



**GOBIERNO DEL ESTADO DE CHIHUAHUA**

**SECRETARÍA GENERAL DE GOBIERNO**

**RESIDENCIA**

OFICIALIA DE PARTES

**RECIBIDO**  
75294  
29 ABR. 2026  
15:01

H. CONGRESO DEL ESTADO DE CHIHUAHUA

29 ABR 2026

15:17 BRISSA

Oficio No. SGG-095/2026

H. CONGRESO DEL ESTADO Chihuahua, Chih., a 28 de abril de 2026

**DIP. GUILLERMO PATRICIO RAMÍREZ GUTIÉRREZ  
PRESIDENTE DEL H. CONGRESO DEL ESTADO  
PRESENTE.-**

Anteponiendo un cordial saludo, me permito dar contestación a su oficio número LXVIII/SALJ/AOG/0065-2, recibido el día trece de abril del presente año, mediante el cual comunica que en sesión del día siete de abril del año que transcurre, la Diputada Irlanda Dominique Márquez Nolasco, con fundamento en lo dispuesto por el artículo 66 de la Constitución Política del Estado de Chihuahua, formuló diversas preguntas al titular de la Fiscalía General del Estado, relativas a las estadísticas sobre el comportamiento del delito de robo en todas sus modalidades en el estado de Chihuahua.

En ese tenor, de conformidad con lo previsto en la fracción IV del artículo 66 Constitucional, adjunto al presente el oficio FGE-1S/1/1/0150/2026, firmado por el Fiscal General del Estado, mediante el cual se brinda respuesta a las referidas interrogantes.

Finalmente, agradezco este ejercicio de comunicación respetuosa entre los Poderes del Estado, utilizando para ello los mecanismos institucionales previstos en la Constitución Local.

Sin más de momento, aprovecho la ocasión para reiterarle la seguridad de mi atenta y distinguida consideración.

**ATENTAMENTE**

**LIC. SANTIAGO DE LA PEÑA GRAJEDA  
SECRETARIO GENERAL DE GOBIERNO**



**SECRETARÍA GENERAL DE GOBIERNO  
CHIHUAHUA, CHIH.**

SGCF

"2026. Año del Bicentenario de la Abolición de la Esclavitud en el Estado de Chihuahua".

Palacio de Gobierno, Primer Piso,  
Calle Aldama No. 901,  
Col. Centro, Chihuahua, Chih.  
Teléfono: (614) 429-33-00 Ext. 11155 y 11156  
[www.chihuahua.gob.mx](http://www.chihuahua.gob.mx)

**Diputado Guillermo Patricio Ramírez Gutierrez**  
**Presidente del Honorable Congreso del Estado de Chihuahua**  
**Congreso del Estado de Chihuahua-LXVIII Legislatura**  
**Presente.**

**Distinguido Diputado Presidente:**

Con el gusto de saludarle y en respuesta a su oficio LXVIII/SALJ/AOG/0065-1, de fecha del 09 de abril del presente año, a través del cual refiere que la Diputada Irlanda Dominique Márquez Nolasco formuló una serie de cuestionamientos a un servidor con respecto al delito de Robo en el Estado de Chihuahua, en ese tenor, me permito poner a su disposición la siguiente información con la que cuenta la representación social a mi cargo dentro del periodo del año 2020 al mes de marzo del 2026:

**1. Respuesta a pregunta 1:**

En lo concerniente a cuantas Carpetas de Investigación se han iniciado por el delito de Robo, en las que el monto patrimonial afectado sea menor a 28 UMA'S (Unidad de Medida y Actualización), en ese tenor, me permito comentar a usted que, dentro de los sistemas de información, no se cuenta propiamente con un campo en el que se encuentre plasmado propiamente la cuantificación de lo robado, por lo que no es posible realizar un cálculo automático, y brindarle dicha información.

**2. Respuesta a pregunta 2:**

- a) **Número de carpetas de investigación iniciadas en el Estado de Chihuahua por el delito de Robo (Casa Habitación, Negocio y Robo de Vehículo) con y sin violencia, periodo del 01 de enero de 2020 con corte al 31 de marzo de 2026, desglosado por año y por modalidad:**

Delito	Año(s)							Total
	2020	2021	2022	2023	2024	2025	2026 (corte al mes de marzo)	
Robo a Casa Habitación	2,158	2,576	2,515	2,681	2,192	1,629	384	14,135
Robo a Negocio	1,817	1,838	1,867	1,899	1,839	1,522	363	11,145
Robo de Vehículo	3,830	4,086	4,065	3,776	3,317	3,139	591	22,804
<b>Total</b>	<b>7,805</b>	<b>8,500</b>	<b>8,447</b>	<b>8,356</b>	<b>7,348</b>	<b>6,290</b>	<b>1,338</b>	<b>48,084</b>

**Carpetas de Investigación Iniciadas en el Estado de Chihuahua por los Delitos de Robo a Casa Habitación, Negocio y de Vehículo (Automotor y Motocicleta), Con Violencia y Sin Violencia, periodo del 01 de Enero de 2020 con corte al 31 de Marzo de 2026.**

Municipio/año	2020	2021	2022	2023	2024	2025	2026 (ene-mar)	Total	%
Juárez	4,076	4,408	4,319	3,696	3,429	3,312	684	23,924	49.75%
Chihuahua	1,537	1,714	1,991	2,395	1,981	1,100	208	10,926	22.72%
Cuahtémoc	331	430	496	511	524	552	139	2,983	6.20%
Delicias	710	638	542	439	268	261	76	2,934	6.10%
Hidalgo del Parral	342	481	357	456	351	303	47	2,337	4.86%
Meoqui	141	161	148	143	87	89	23	792	1.65%
Nuevo Casas Grandes	84	80	75	98	129	98	28	592	1.23%
Camargo	41	97	63	72	61	73	21	428	0.89%
Saucillo	71	70	63	70	61	50	14	399	0.83%
Jiménez	65	73	37	59	63	66	18	381	0.79%
Guerrero	30	25	39	53	42	26	8	223	0.46%
Aldama	48	38	22	23	20	38	10	199	0.41%
Guachochi	14	18	26	36	29	37	10	170	0.35%
Rosales	24	33	33	33	17	20	6	166	0.35%
Bocoyna	43	19	18	22	19	13	4	138	0.29%
Madera	28	25	17	22	14	23	5	134	0.28%
Ascensión	24	16	22	14	18	14	3	111	0.23%
Santa Bárbara	16	11	19	22	24	16	1	109	0.23%
Santa Isabel	22	17	10	20	24	4	3	100	0.21%
Ojinaga	17	16	11	17	9	17	0	87	0.18%
Resto de Municipios	141	130	139	155	178	178	30	951	1.98%
<b>Total</b>	<b>7,805</b>	<b>8,500</b>	<b>8,447</b>	<b>8,356</b>	<b>7,348</b>	<b>6,290</b>	<b>1,338</b>	<b>48,084</b>	<b>100%</b>

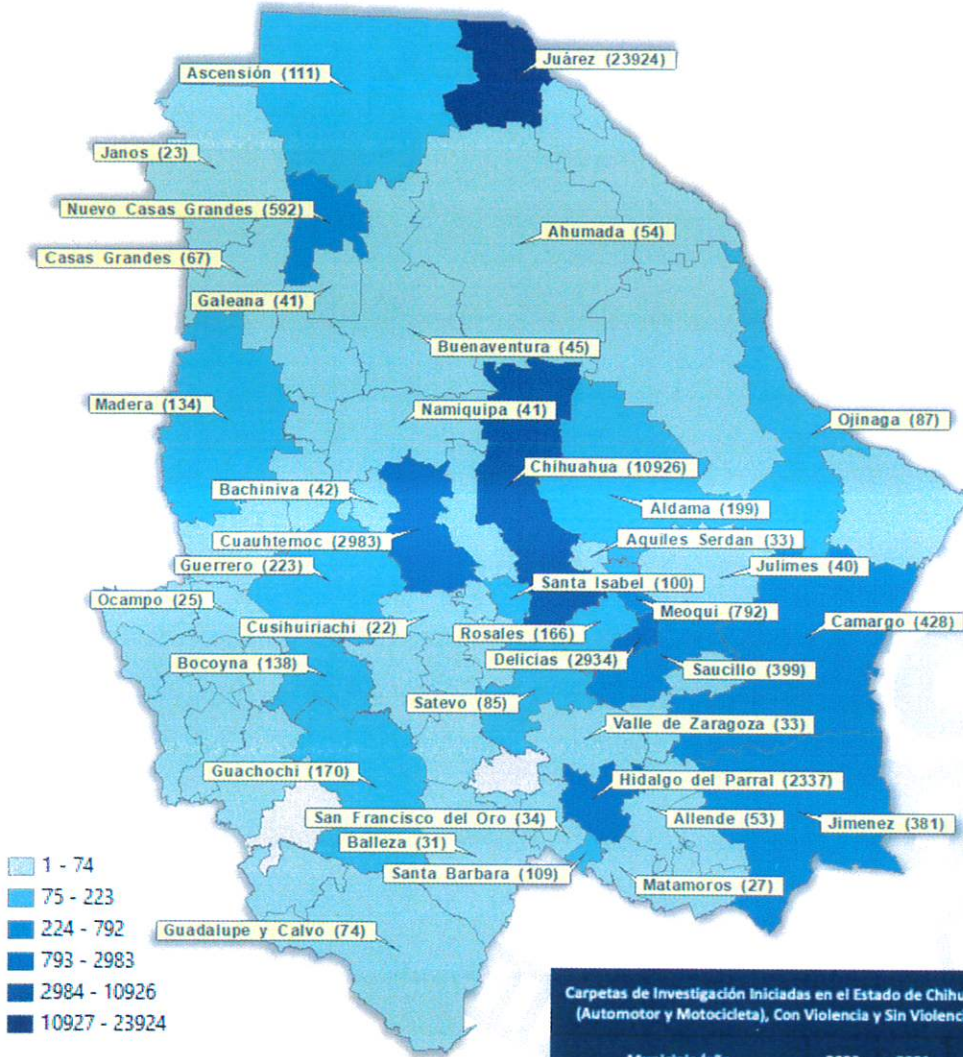
3. Respuesta a pregunta 3:

a) Carpetas de investigación iniciadas en el Estado de Chihuahua por el delito de Robo, (Casa Habitación, Negocio y Robo de Vehículo), con y sin violencia, periodo del 01 de enero de 2020 con corte al 31 de marzo de 2026, desglose por municipio.

Carpetas de Investigación Iniciadas en el Estado de Chihuahua por el Delito de Robo Con y Sin Violencia, en sus Modalidades de Robo a Casa Habitación, Robo a Negocio y Robo de Vehículo, en el periodo del 01 de Enero de 2020 con corte al 31 de Marzo de 2026

Municipio/año	2020	2021	2022	2023	2024	2025	2026 (ene-mar)	Total
Juárez	4,076	4,408	4,319	3,696	3,429	3,312	684	23,924
Chihuahua	1,537	1,714	1,991	2,395	1,981	1,100	208	10,926
Cuauhtémoc	331	430	496	511	524	552	139	2,983
Delicias	710	638	542	439	268	261	76	2,934
Hidalgo del Parral	342	481	357	456	351	303	47	2,337
Meoqui	141	161	148	143	87	89	23	792
Nuevo Casas Grandes	84	80	75	98	129	98	28	592
Camargo	41	97	63	72	61	73	21	428
Saucillo	71	70	63	70	61	50	14	399
Jiménez	65	73	37	59	63	66	18	381
Guerrero	30	25	39	53	42	26	8	223
Aldama	48	38	22	23	20	38	10	199
Guachochi	14	18	26	36	29	37	10	170
Rosales	24	33	33	33	17	20	6	166
Bocoyna	43	19	18	22	19	13	4	138
Madera	28	25	17	22	14	23	5	134
Ascensión	24	16	22	14	18	14	3	111
Santa Bárbara	16	11	19	22	24	16	1	109
Santa Isabel	22	17	10	20	24	4	3	100
Ojinaga	17	16	11	17	9	17	0	87
Satevó	16	11	12	10	22	14	0	85
Guadalupe y Calvo	10	9	12	8	12	20	3	74
Casas Grandes	6	6	9	11	12	19	4	67
Ahumada	8	3	13	10	13	4	3	54
Allende	15	4	8	5	13	8	0	53
Buenaventura	9	3	4	5	12	10	2	45
Bachíniva	4	3	10	12	5	6	2	42
Galeana	2	4	7	10	6	9	3	41
Namiquipa	4	2	10	6	5	14	0	41
Julimes	5	13	4	8	7	3	0	40
San Francisco del Oro	4	5	5	9	6	3	2	34
Valle de Zaragoza	6	0	3	7	8	9	0	33
Aquiles Serdán	4	4	1	10	7	7	0	33
Balleza	3	6	4	8	3	6	1	31
Matamoros	2	9	1	6	6	2	1	27
Ocampo	5	4	2	1	9	4	0	25
Janos	3	5	6	4	1	3	1	23
Cusihuirachi	4	6	3	3	2	4	0	22
Urique	1	2	2	2	6	2	1	16
Gómez Farfás	5	4	1	3	1	1	0	15
Temósachic	3	5	1	1	2	1	1	14
Riva Palacio	1	2	2	3	2	1	1	12
Praxedis G. Guerrero	6	0	4	1	1	0	0	12
San Francisco de Borja	0	3	0	3	1	3	1	11
Gran Morelos	1	4	4	1	0	1	0	11
Morelos	1	1	1	0	1	4	1	9
Dr. Belisario Domínguez	4	1	0	1	2	1	0	9
Ignacio Zaragoza	1	2	0	0	0	4	1	8
Guadalupe	0	2	1	1	1	1	1	7
López	2	0	1	1	0	3	0	7
Coyame del Sotol	0	0	0	1	1	5	0	7
Guazapares	1	2	2	0	1	0	0	6
Moris	0	0	0	0	2	3	0	5
Carichí	1	0	2	1	0	1	0	5
Matachí	1	0	1	0	1	1	0	4
El Tule	0	0	2	0	1	1	0	4
Uruachi	0	0	1	1	2	0	0	4
Coronado	2	0	0	1	0	0	0	3
Manuel Benavides	0	0	0	0	3	0	0	3
San Francisco de Conchos	1	1	0	0	0	0	0	2
Chínipas	0	2	0	0	0	0	0	2
La Cruz	0	1	0	1	0	0	0	2
Nonoava	0	1	0	0	0	0	0	1
Maguarichi	0	0	0	0	1	0	0	1
Huejotitán	0	0	0	0	0	0	1	1
Rosario	0	0	0	0	0	0	1	1
Batopilas de Manuel Gómez Morín	0	0	0	0	0	0	0	0
<b>Total</b>	<b>7,805</b>	<b>8,500</b>	<b>8,447</b>	<b>8,356</b>	<b>7,348</b>	<b>6,290</b>	<b>1,338</b>	<b>48,084</b>

b) Mapa de Carpetas de investigación iniciadas en el Estado de Chihuahua por el delito de Robo (Casa Habitación, Negocio y Vehículo), periodo del 01 de enero de 2020 con corte al 31 de marzo de 2026.



**Carpetas de Investigación Iniciadas en el Estado de Chihuahua por los Delitos de Robo a Casa Habitación, Negocio y de Vehículo (Automotor y Motocicleta), Con Violencia y Sin Violencia, periodo del 01 de Enero de 2020 con corte al 31 de Marzo de 2026.**

Municipio/año	2020	2021	2022	2023	2024	2025	2026 (ene-mar)	Total	%
Juárez	4,076	4,408	4,319	3,696	3,429	3,312	684	23,924	49.75%
Chihuahua	1,537	1,714	1,991	2,395	1,981	1,100	208	10,926	22.72%
Cuahtémoc	331	430	496	511	524	552	139	2,983	6.20%
Delicias	710	638	542	439	268	261	76	2,934	6.10%
Hidalgo del Parral	342	481	357	456	351	303	47	2,337	4.86%
Meoqui	141	161	148	143	87	89	23	792	1.65%
Nuevo Casas Grandes	84	80	75	98	129	98	28	592	1.23%
Camargo	41	97	63	72	61	73	21	428	0.89%
Saucillo	71	70	63	70	61	50	14	399	0.83%
Jiménez	65	73	37	59	63	66	18	381	0.79%
Guerrero	30	25	39	53	42	26	8	223	0.46%
Aldama	48	38	22	23	20	38	10	199	0.41%
Guachochi	14	18	26	36	29	37	10	170	0.35%
Rosales	24	33	33	33	17	20	6	166	0.35%
Bocoyna	43	19	18	22	19	13	4	138	0.29%
Madera	28	25	17	22	14	23	5	134	0.28%
Ascensión	24	16	22	14	18	14	3	111	0.23%
Santa Bárbara	16	11	19	22	24	16	1	109	0.23%
Santa Isabel	22	17	10	20	24	4	3	100	0.21%
Ojinaga	17	16	11	17	9	17	0	87	0.18%
Resto de Municipios	141	130	139	155	178	178	30	951	1.98%
<b>Total</b>	<b>7,805</b>	<b>8,500</b>	<b>8,447</b>	<b>8,356</b>	<b>7,348</b>	<b>6,290</b>	<b>1,338</b>	<b>48,084</b>	<b>100%</b>

#### 4. Respuesta a pregunta 4:

- a) Número de personas imputadas, en el Estado de Chihuahua por el delito de Robo (Casa Habitación, Negocio y Vehículo), periodo del 01 de enero de 2020 con corte al 31 de marzo de 2026, desglose por modalidad:

Desglose de personas imputadas por robo a casa habitación, robo a negocio y robo a vehículo (Automotor y Motocicleta) con y sin violencia, en el Estado de Chihuahua, periodo del 01 de Enero de 2020 con corte 31 Marzo de 2026.

Delito / Modalidad	Año (s)							Total
	2020	2021	2022	2023	2024	2025	2026 ene-mar	
Robo a casa habitación Con violencia	72	88	71	52	53	65	12	413
Robo a casa habitación Sin violencia	1,225	1,438	1,520	1,452	1,199	923	208	7,965
Robo a negocio Con violencia	175	168	220	204	189	187	56	1,199
Robo a negocio Sin violencia	1,483	1,421	1,431	1,290	1,293	1,141	252	8,311
Robo de Vehículo (Automotor y Motocicleta) Con violencia	76	86	71	62	82	71	19	467
Robo de Vehículo (Automotor y Motocicleta) Sin violencia	219	266	242	306	295	236	52	1,616
<b>Total</b>	<b>3,250</b>	<b>3,467</b>	<b>3,555</b>	<b>3,366</b>	<b>3,111</b>	<b>2,623</b>	<b>599</b>	<b>19,971</b>

Nota: En este análisis se consideran imputados conocidos.

- b) Número de personas imputadas con sentencia condenatoria en el Estado de Chihuahua, periodo del 01 de enero de 2020 con corte al 31 de marzo de 2026, desglose por modalidad:

Desglose de Imputados con Sentencia Condenatoria en el Estado de Chihuahua, periodo del 01 de Enero de 2020 con corte al 31 de Marzo de 2026.

Delito/ Modalidad	2020	2021	2022	2023	2024	2025	2026 ene-mar	Total
Robo a Casa Habitación con violencia	8	34	21	14	10	9	8	104
Robo a Casa Habitación sin violencia	78	177	77	83	75	55	21	566
Robo a Negocio con violencia	94	195	82	64	76	66	33	610
Robo a Negocio sin violencia	59	156	88	70	91	70	25	559
Robo de vehículo (Automotor y Motocicleta) con violencia	33	82	45	50	39	36	7	292
Robo de vehículo (Automotor y Motocicleta) sin violencia	19	48	15	25	27	29	7	170
Otros Robos con violencia	126	308	117	146	64	68	35	864
Otros Robos sin violencia	86	199	118	159	116	84	38	800
<b>Total</b>	<b>503</b>	<b>1,199</b>	<b>563</b>	<b>611</b>	<b>498</b>	<b>417</b>	<b>174</b>	<b>3,965</b>

Nota: Cálculo realizado por fecha de resolución, es decir, incluye carpetas de investigación iniciadas del periodo referido y años anteriores, con fecha de consulta del 17 de abril de 2026, Sistema Justicia Net.

- c) Órdenes de Aprehesión Ejecutadas por el delito de Robo en el Estado de Chihuahua, periodo del 01 de enero de 2020 con corte al 31 de marzo de 2026, desglose por Zona.

Órdenes de Aprehesión Ejecutadas en el Estado de Chihuahua, periodo del 01 de Enero de 2020 con corte al 31 de Marzo de 2026.

Año (s)	Zona					Total
	Centro	Norte	Noroeste	Occidente	Sur	
2020	387	105	0	10	36	538
2021	523	167	0	22	46	758
2022	516	190	1	19	52	778
2023	402	207	11	35	111	766
2024	324	298	12	35	145	814
2025	316	292	11	44	141	804
2026 (ene-mar)	76	100	3	11	33	223
<b>Total</b>	<b>2,544</b>	<b>1,359</b>	<b>38</b>	<b>176</b>	<b>564</b>	<b>4,681</b>

Fuente: Agencia Estatal de Investigación, Fiscalía General del Estado de Chihuahua, Av. Paseo Bolívar, No. 712, Col. Zona Centro, Chihuahua, Chih. Teléfono (614) 429-3300

5. Respuesta a pregunta 5:

a) Número de personas imputadas en el Estado de Chihuahua por el delito de robo (Casa Habitación, Negocio y Vehículo), desglose por edad y sexo:

Desglose de personas imputadas por robo a casa habitación, robo a negocio y robo a vehículo (Automotor y Motocicleta) con y sin violencia, por edad y sexo en el Estado de Chihuahua, periodo del 01 de Enero de 2020 con corte 31 Marzo de 2026.

Sexo	Año(s)							Total
	2020	2021	2022	2023	2024	2025	2026 ene-mar	
<b>Hombre</b>	<b>2,544</b>	<b>2,610</b>	<b>2,800</b>	<b>2,640</b>	<b>2,386</b>	<b>1,979</b>	<b>453</b>	<b>15,412</b>
De 12 a 17 años	94	80	121	104	82	65	15	561
De 18 a 22 años	321	356	409	303	308	231	57	1,985
De 23 a 26 años	256	253	291	266	296	211	53	1,626
De 27 a 30 años	249	245	304	276	248	212	48	1,582
De 31 a 35 años	281	295	292	301	246	196	59	1,670
De 36 a 40 Años	193	209	229	203	176	137	31	1,178
De 41 a 45 años	178	147	164	153	111	121	28	902
De 46 a 50 años	135	115	122	127	115	100	16	730
de 51 a 59 Años	80	89	85	82	109	84	17	546
de 60 a 69 Años	26	39	37	34	25	25	6	192
de 70 o mas	7	8	5	9	3	6	2	40
No Especificado	724	774	741	782	667	591	121	4,400
<b>Mujer</b>	<b>702</b>	<b>853</b>	<b>750</b>	<b>718</b>	<b>721</b>	<b>640</b>	<b>142</b>	<b>4,526</b>
De 12 a 17 años	22	18	25	13	24	12	2	116
De 18 a 22 años	70	64	104	63	83	63	16	463
De 23 a 26 años	69	64	62	77	60	64	11	407
De 27 a 30 años	50	53	59	60	65	55	19	361
De 31 a 35 años	55	80	74	65	70	73	11	428
De 36 a 40 Años	62	78	52	55	58	67	11	383
De 41 a 45 años	48	64	43	46	54	43	13	311
De 46 a 50 años	33	50	41	35	27	18	11	215
de 51 a 59 Años	43	46	37	51	38	31	5	251
de 60 a 69 Años	14	23	18	16	19	14	2	106
de 70 o mas	3	3	2	4	2	2	1	17
No Especificado	233	310	233	233	221	198	40	1,468
No Especificado	4	4	5	8	4	4	4	33
<b>Total</b>	<b>3,250</b>	<b>3,467</b>	<b>3,555</b>	<b>3,366</b>	<b>3,111</b>	<b>2,623</b>	<b>599</b>	<b>19,971</b>

Nota: En este análisis se consideran imputados conocidos.

Desglose de personas imputadas por robo a casa habitación con y sin violencia, por edad y sexo en el Estado de Chihuahua, periodo del 01 de Enero de 2020 con corte 31 Marzo de 2026.

Sexo	Año(s)							Total
	2020	2021	2022	2023	2024	2025	2026 ene-mar	
<b>Hombre</b>	<b>1,047</b>	<b>1,154</b>	<b>1,288</b>	<b>1,195</b>	<b>963</b>	<b>735</b>	<b>161</b>	<b>6,543</b>
De 12 a 17 años	33	37	55	51	23	20	7	226
De 18 a 22 años	118	162	176	122	113	71	16	778
De 23 a 26 años	88	106	122	120	99	66	22	623
De 27 a 30 años	76	115	132	118	105	80	9	635
De 31 a 35 años	92	93	128	126	82	62	15	598
De 36 a 40 Años	62	67	111	85	59	53	8	445
De 41 a 45 años	52	44	60	55	45	42	11	309
De 46 a 50 años	44	38	44	39	40	23	4	232
de 51 a 59 Años	23	20	30	21	39	26	4	163
de 60 a 69 Años	4	10	12	15	11	9		61
de 70 o mas	1	3	2	2	2	3	1	14
No Especificado	454	459	416	441	345	280	64	2,459
<b>Mujer</b>	<b>246</b>	<b>371</b>	<b>301</b>	<b>304</b>	<b>286</b>	<b>250</b>	<b>57</b>	<b>1,815</b>
De 12 a 17 años	5	9	9	4	5	1		33
De 18 a 22 años	14	14	27	17	21	16	3	112
De 23 a 26 años	12	18	17	21	16	19	2	105
De 27 a 30 años	11	18	15	21	23	19	1	108
De 31 a 35 años	10	18	22	26	23	22	5	126
De 36 a 40 Años	15	21	13	16	16	20	5	106
De 41 a 45 años	5	22	11	12	16	9	5	80
De 46 a 50 años	5	12	13	11	9	6	6	62
de 51 a 59 Años	9	8	11	16	12	9	1	66
de 60 a 69 Años		6	6	1	2	2	1	18
de 70 o mas				1				1
No Especificado	160	225	157	158	143	127	28	998
No Especificado	4	1	2	5	3	3	2	20
<b>Total</b>	<b>1,297</b>	<b>1,526</b>	<b>1,591</b>	<b>1,504</b>	<b>1,252</b>	<b>988</b>	<b>220</b>	<b>8,378</b>

Nota: En este análisis se consideran imputados conocidos.

**Desglose de personas imputadas por robo a negocio con y sin violencia, por edad y sexo en el Estado de Chihuahua, periodo del 01 de Enero de 2020 con corte 31 Marzo de 2026.**

Sexo	Año(s)							Total
	2020	2021	2022	2023	2024	2025	2026 ene-mar	
<b>Hombre</b>	<b>1,258</b>	<b>1,165</b>	<b>1,241</b>	<b>1,122</b>	<b>1,098</b>	<b>978</b>	<b>232</b>	<b>7,094</b>
De 12 a 17 años	42	39	52	45	46	44	7	275
De 18 a 22 años	176	147	200	142	150	121	32	968
De 23 a 26 años	148	132	147	122	149	112	29	839
De 27 a 30 años	155	109	144	113	114	100	32	767
De 31 a 35 años	168	176	140	132	138	106	33	893
De 36 a 40 Años	115	129	103	91	92	65	17	612
De 41 a 45 años	118	85	95	87	52	69	15	521
De 46 a 50 años	83	65	71	80	55	70	10	434
de 51 a 59 Años	55	62	51	57	63	49	12	349
de 60 a 69 Años	21	24	24	16	13	12	6	116
de 70 o mas	5	5	2	6		3	1	22
No Especificado	172	192	212	231	226	227	38	1,298
<b>Mujer</b>	<b>400</b>	<b>423</b>	<b>408</b>	<b>370</b>	<b>384</b>	<b>350</b>	<b>75</b>	<b>2,410</b>
De 12 a 17 años	16	6	13	8	18	11	2	74
De 18 a 22 años	51	46	71	46	55	46	11	326
De 23 a 26 años	54	45	42	51	42	43	8	285
De 27 a 30 años	32	33	43	35	39	35	16	233
De 31 a 35 años	40	58	51	36	42	48	6	281
De 36 a 40 Años	45	53	38	35	42	37	5	255
De 41 a 45 años	42	39	29	31	35	32	7	215
De 46 a 50 años	28	35	25	21	18	10	5	142
de 51 a 59 Años	34	36	26	34	25	20	4	179
de 60 a 69 Años	14	16	12	15	16	11	1	85
de 70 o mas	3	2	2	3	2	2	1	32
No Especificado	41	54	56	55	50	55	9	320
<b>No Especificado</b>	<b>1</b>	<b>1</b>	<b>2</b>	<b>2</b>			<b>1</b>	<b>6</b>
<b>Total</b>	<b>1,658</b>	<b>1,589</b>	<b>1,651</b>	<b>1,494</b>	<b>1,482</b>	<b>1,328</b>	<b>308</b>	<b>9,510</b>

Nota: En este análisis se consideran imputados conocidos.

**Desglose de personas imputadas por robo a vehículo (Automotor y Motocicleta) con y sin violencia, por edad y sexo en el Estado de Chihuahua, periodo del 01 de Enero de 2020 con corte 31 Marzo de 2026.**

Sexo	Año(s)							Total
	2020	2021	2022	2023	2024	2025	2026 ene-mar	
<b>Hombre</b>	<b>239</b>	<b>291</b>	<b>271</b>	<b>323</b>	<b>325</b>	<b>266</b>	<b>60</b>	<b>1,775</b>
De 12 a 17 años	19	4	14	8	13	1	1	60
De 18 a 22 años	27	47	33	39	45	39	9	239
De 23 a 26 años	20	15	22	24	48	33	2	164
De 27 a 30 años	18	21	28	45	29	32	7	180
De 31 a 35 años	21	26	24	43	26	28	11	179
De 36 a 40 Años	16	13	15	27	25	19	6	121
De 41 a 45 años	8	18	9	11	14	10	2	72
De 46 a 50 años	8	12	7	8	20	7	2	64
de 51 a 59 Años	2	7	4	4	7	9	1	34
de 60 a 69 Años	1	5	1	3	1	4		15
de 70 o mas	1		1	1	1			4
No Especificado	98	123	113	110	96	84	19	643
<b>Mujer</b>	<b>56</b>	<b>59</b>	<b>41</b>	<b>44</b>	<b>51</b>	<b>40</b>	<b>10</b>	<b>301</b>
De 12 a 17 años	1	3	3	1	1			9
De 18 a 22 años	5	4	6		7	1	2	25
De 23 a 26 años	3	1	3	5	2	2	1	17
De 27 a 30 años	7	2	1	4	3	1	2	20
De 31 a 35 años	5	4	1	3	5	3		21
De 36 a 40 Años	2	4	1	4		10	1	22
De 41 a 45 años	1	3	3	3	3	2	1	16
De 46 a 50 años		3	3	3		2		11
de 51 a 59 Años		2		1	1	2		6
de 60 a 69 Años		1			1	1		3
de 70 o mas		1						1
No Especificado	32	31	20	20	28	16	3	150
<b>No Especificado</b>	<b>2</b>	<b>1</b>	<b>1</b>	<b>1</b>	<b>1</b>	<b>1</b>	<b>1</b>	<b>7</b>
<b>TOTAL</b>	<b>295</b>	<b>352</b>	<b>313</b>	<b>368</b>	<b>377</b>	<b>307</b>	<b>71</b>	<b>2,083</b>

Nota: En este análisis se consideran imputados conocidos.

6. Respuesta a la pregunta 6:

a) Carpetas de Investigación Iniciadas en el Estado de Chihuahua por los Delitos de Robo a Casa Habitación, Negocio y de Vehículo (Automotor y Motocicleta), Con Violencia y Sin Violencia, periodo del 01 de enero de 2020 con corte al 31 de marzo de 2026.

- Con Violencia.

**Carpetas de Investigación Iniciadas en el Estado de Chihuahua por el Delito de Robo Con Violencia, en sus Modalidades de Robo a Casa Habitación, Robo a Negocio y Robo de Vehículo, en el periodo del 01 de Enero de 2020 con corte al 31 de Marzo de 2026**

Municipio/año	2020	2021	2022	2023	2024	2025	2026 (ene-mar)	Total
Juárez	513	421	421	370	332	418	93	2,568
Chihuahua	172	183	150	123	172	112	18	930
Cuauhtémoc	56	82	81	65	27	33	8	352
Hidalgo del Parral	14	26	32	20	22	18	4	136
Delicias	44	15	16	12	14	7	2	110
Satevó	5	3	5	5	21	12	0	51
Bocoyna	21	8	4	1	4	4	0	42
Nuevo Casas Grandes	1	7	4	12	11	5	2	42
Aldama	8	6	1	3	2	17	3	40
Camargo	4	9	9	5	5	3	1	36
Guerrero	5	6	4	12	4	2	0	33
Santa Isabel	3	6	5	5	9	1	1	30
Guachochi	3	3	4	6	6	6	1	29
Meoqui	3	3	7	7	6	1	0	27
Jiménez	6	4	5	3	4	2	1	25
Guadalupe y Calvo	1	1	1	1	6	11	1	22
Madera	7	2	3	0	2	5	2	21
Valle de Zaragoza	4	0	2	2	5	7	0	20
Ojinaga	1	1	2	3	3	9	0	19
Allende	5	3	1	2	2	0	0	13
Santa Bárbara	0	2	0	2	3	3	0	10
Ascensión	1	3	2	3	1	0	0	10
Balleza	0	0	0	5	2	2	1	10
Urique	0	2	2	1	2	0	1	8
Ahumada	0	0	3	2	1	1	1	8
Casas Grandes	1	0	0	3	2	0	0	6
Janos	2	1	3	0	0	0	0	6
Saucillo	1	1	1	0	1	1	0	5
Gómez Farías	3	1	0	1	0	0	0	5
Matamoros	0	3	0	1	0	1	0	5
Dr. Belisario Domínguez	2	0	0	1	0	1	0	4
Coyame del Sotol	0	0	0	0	1	3	0	4
Buenaventura	3	0	0	0	0	0	1	4
Aquiles Serdán	0	0	0	1	0	3	0	4
Temósachic	1	2	0	0	1	0	0	4
Namiquipa	0	0	3	1	0	0	0	4
Cusihuirachi	0	1	1	0	0	1	0	3
Morelos	1	1	0	0	0	1	0	3
San Francisco del Oro	1	0	1	0	0	0	0	2
López	1	0	0	0	0	1	0	2
Galeana	0	0	1	0	0	1	0	2
Ocampo	1	1	0	0	0	0	0	2
Gran Morelos	1	0	0	1	0	0	0	2
El Tule	0	0	1	0	1	0	0	2
Manuel Benavides	0	0	0	0	2	0	0	2
Praxedis G. Guerrero	2	0	0	0	0	0	0	2
Moris	0	0	0	0	1	1	0	2
Guazapares	0	0	1	0	0	0	0	1
Matachí	0	0	0	0	0	1	0	1
Ignacio Zaragoza	1	0	0	0	0	0	0	1
Nonoava	0	1	0	0	0	0	0	1
Coronado	1	0	0	0	0	0	0	1
Riva Palacio	0	0	0	1	0	0	0	1
Uruachi	0	0	0	0	1	0	0	1
Rosales	0	0	0	1	0	0	0	1
San Francisco de Borja	0	1	0	0	0	0	0	1
Batopilas de Manuel Gómez Morín	0	0	0	0	0	0	0	0
Julimes	0	0	0	0	0	0	0	0
Rosario	0	0	0	0	0	0	0	0
San Francisco de Conchos	0	0	0	0	0	0	0	0
Bachiniva	0	0	0	0	0	0	0	0
Huejotitán	0	0	0	0	0	0	0	0
Carichí	0	0	0	0	0	0	0	0
Maguarichi	0	0	0	0	0	0	0	0
Guadalupe	0	0	0	0	0	0	0	0
La Cruz	0	0	0	0	0	0	0	0
Chinipas	0	0	0	0	0	0	0	0
<b>Total</b>	<b>899</b>	<b>809</b>	<b>776</b>	<b>681</b>	<b>676</b>	<b>694</b>	<b>141</b>	<b>4,676</b>

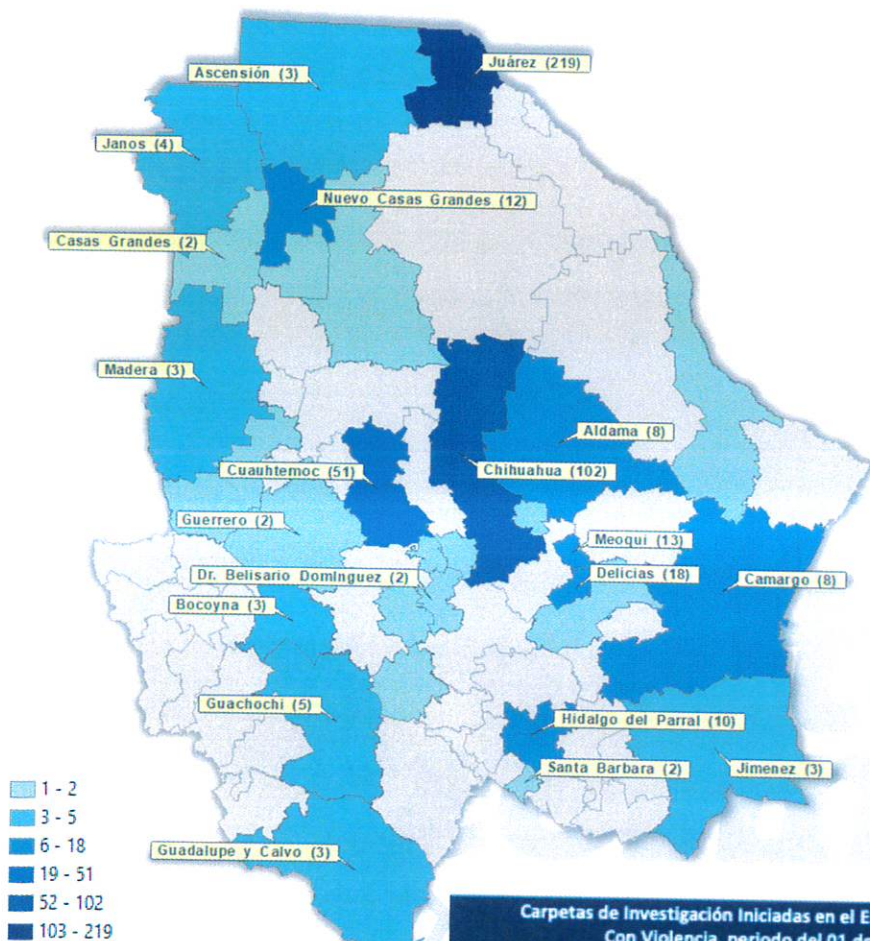
• Sin Violencia.

Carpetas de Investigación Iniciadas en el Estado de Chihuahua por el Delito de Robo Sin Violencia, en sus Modalidades de Robo a Casa Habitación, Robo a Negocio y Robo de Vehículo, en el periodo del 01 de Enero de 2020 con corte al 31 de Marzo de 2026								
Municipio/año	2020	2021	2022	2023	2024	2025	2026 (ene-mar)	Total
Juárez	3,563	3,987	3,898	3,326	3,097	2,894	591	21,356
Chihuahua	1,365	1,531	1,841	2,272	1,809	988	190	9,996
Delicias	666	623	526	427	254	254	74	2,824
Cuauhtémoc	275	348	415	446	497	519	130	2,630
Hidalgo del Parral	328	455	325	436	329	285	43	2,201
Meoqui	138	158	141	136	81	88	23	765
Nuevo Casas Grandes	83	73	71	86	118	93	26	550
Saucillo	70	69	62	70	60	49	14	394
Camargo	37	88	54	67	56	70	20	392
Jiménez	59	69	32	56	59	64	17	356
Guerrero	25	19	35	41	38	24	8	190
Rosales	24	33	33	32	17	20	6	165
Aldama	40	32	21	20	18	21	7	159
Guachochi	11	15	22	30	23	31	9	141
Madera	21	23	14	22	12	18	3	113
Ascensión	23	13	20	11	17	14	3	101
Santa Bárbara	16	9	19	20	21	13	1	99
Bocoyna	22	11	14	21	15	9	4	96
Santa Isabel	19	11	5	15	15	3	2	70
Ojinaga	16	15	9	14	6	8	0	68
Casas Grandes	5	6	9	8	10	19	4	61
Guadalupe y Calvo	9	8	11	7	6	9	2	52
Ahumada	8	3	10	8	12	3	2	46
Bachíniva	4	3	10	12	5	6	2	42
Buenaventura	6	3	4	5	12	10	1	41
Allende	10	1	7	3	11	8	0	40
Julimes	5	13	4	8	7	3	0	40
Galeana	2	4	6	10	6	8	3	39
Namiquipa	4	2	7	5	5	14	0	37
Satevó	11	8	7	5	1	2	0	34
San Francisco del Oro	3	5	4	9	6	3	2	32
Aquiles Serdán	4	4	1	9	7	4	0	29
Ocampo	4	3	2	1	9	4	0	23
Matamoros	2	6	1	5	6	1	1	22
Balleza	3	6	4	3	1	4	0	21
Cusihuirachi	4	5	2	3	2	3	0	19
Janos	1	4	3	4	1	3	1	17
Valle de Zaragoza	2	0	1	5	3	2	0	13
Riva Palacio	1	2	2	2	2	1	1	11
Temósachic	2	3	1	1	1	1	1	10
Gómez Farías	2	3	1	2	1	1	0	10
San Francisco de Borja	0	2	0	3	1	3	1	10
Praxedis G. Guerrero	4	0	4	1	1	0	0	10
Gran Morelos	0	4	4	0	0	1	0	9
Urique	1	0	0	1	4	2	0	8
Ignacio Zaragoza	0	2	0	0	0	4	1	7
Guadalupe	0	2	1	1	1	1	1	7
Morelos	0	0	1	0	1	3	1	6
Carichi	1	0	2	1	0	1	0	5
Dr. Belisario Domínguez	2	1	0	0	2	0	0	5
López	1	0	1	1	0	2	0	5
Guazapares	1	2	1	0	1	0	0	5
Coyame del Sotol	0	0	0	1	0	2	0	3
Moris	0	0	0	0	1	2	0	3
Uruachi	0	0	1	1	1	0	0	3
Matachí	1	0	1	0	1	0	0	3
La Cruz	0	1	0	1	0	0	0	2
Coronado	1	0	0	1	0	0	0	2
El Tule	0	0	1	0	0	1	0	2
San Francisco de Conchos	1	1	0	0	0	0	0	2
Chínipas	0	2	0	0	0	0	0	2
Manuel Benavides	0	0	0	0	1	0	0	1
Huejotitán	0	0	0	0	0	0	1	1
Maguarichi	0	0	0	0	1	0	0	1
Nonoava	0	0	0	0	0	0	0	0
Rosario	0	0	0	0	0	0	0	0
Batopilas de Manuel Gómez Morín	0	0	0	0	0	0	0	0
<b>Total</b>	<b>6,906</b>	<b>7,691</b>	<b>7,671</b>	<b>7,675</b>	<b>6,672</b>	<b>5,596</b>	<b>1,196</b>	<b>43,407</b>

**b) Carpetas de Investigación Iniciadas en el Estado de Chihuahua por el Delito de Robo a Casa Habitación Con Violencia, periodo del 01 de Enero de 2020 con corte al 31 de Marzo de 2026.**

Carpetas de Investigación Iniciadas en el Estado de Chihuahua por el Delito de Robo a Casa Habitación, Con Violencia, en el periodo del 01 de Enero de 2020 con corte al 31 de Marzo de 2026								
Municipio/año	2020	2021	2022	2023	2024	2025	2026 (ene-mar)	Total
Juárez	44	48	37	32	25	26	7	219
Chihuahua	19	20	15	15	21	11	1	102
Cuauhtémoc	11	3	12	7	5	10	3	51
Delicias	7	5	1	2	3	0	0	18
Meoqui	0	3	4	2	3	1	0	13
Nuevo Casas Grandes	0	2	2	4	1	2	1	12
Hidalgo del Parral	0	2	2	3	2	1	0	10
Camargo	1	2	2	2	1	0	0	8
Aldama	5	1	1	0	0	1	0	8
Guachochi	1	1	0	2	0	1	0	5
Janos	2	0	2	0	0	0	0	4
Guadalupe y Calvo	0	0	0	0	0	3	0	3
Madera	1	0	1	0	0	1	0	3
Jiménez	1	0	1	1	0	0	0	3
Bocoyna	3	0	0	0	0	0	0	3
Ascensión	0	1	1	1	0	0	0	3
Casas Grandes	1	0	0	1	0	0	0	2
Santa Bárbara	0	1	0	0	1	0	0	2
Dr. Belisario Domínguez	2	0	0	0	0	0	0	2
Guerrero	0	1	0	1	0	0	0	2
San Francisco de Borja	0	1	0	0	0	0	0	1
Nonoava	0	1	0	0	0	0	0	1
Galeana	0	0	0	0	0	1	0	1
Gran Morelos	1	0	0	0	0	0	0	1
Ojinaga	0	0	1	0	0	0	0	1
Saucillo	0	0	0	0	0	1	0	1
Santa Isabel	0	0	0	0	1	0	0	1
Aguiles Serdán	0	0	0	1	0	0	0	1
Buenaventura	1	0	0	0	0	0	0	1
Temósachic	0	0	0	0	1	0	0	1
Satevó	0	0	0	0	0	0	0	0
Riva Palacio	0	0	0	0	0	0	0	0
Allende	0	0	0	0	0	0	0	0
Huejotitán	0	0	0	0	0	0	0	0
San Francisco de Conchos	0	0	0	0	0	0	0	0
Ignacio Zaragoza	0	0	0	0	0	0	0	0
Namiquipa	0	0	0	0	0	0	0	0
Ahumada	0	0	0	0	0	0	0	0
Guadalupe	0	0	0	0	0	0	0	0
Coronado	0	0	0	0	0	0	0	0
Rosario	0	0	0	0	0	0	0	0
El Tule	0	0	0	0	0	0	0	0
Guazapares	0	0	0	0	0	0	0	0
Coyame del Sotol	0	0	0	0	0	0	0	0
Moris	0	0	0	0	0	0	0	0
Urique	0	0	0	0	0	0	0	0
Balleza	0	0	0	0	0	0	0	0
Valle de Zaragoza	0	0	0	0	0	0	0	0
Ocampo	0	0	0	0	0	0	0	0
Gómez Farías	0	0	0	0	0	0	0	0
Praxedis G. Guerrero	0	0	0	0	0	0	0	0
Maguarichi	0	0	0	0	0	0	0	0
Rosales	0	0	0	0	0	0	0	0
Manuel Benavides	0	0	0	0	0	0	0	0
Cusihuirachi	0	0	0	0	0	0	0	0
Matachí	0	0	0	0	0	0	0	0
San Francisco del Oro	0	0	0	0	0	0	0	0
Matamoros	0	0	0	0	0	0	0	0
Bachiniva	0	0	0	0	0	0	0	0
Chinipas	0	0	0	0	0	0	0	0
Batopilas de Manuel Gómez Morín	0	0	0	0	0	0	0	0
Morelos	0	0	0	0	0	0	0	0
Julimes	0	0	0	0	0	0	0	0
Uruachi	0	0	0	0	0	0	0	0
La Cruz	0	0	0	0	0	0	0	0
Carichí	0	0	0	0	0	0	0	0
López	0	0	0	0	0	0	0	0
<b>Total</b>	<b>100</b>	<b>92</b>	<b>82</b>	<b>74</b>	<b>64</b>	<b>59</b>	<b>12</b>	<b>483</b>

c) Mapa de Carpetas de investigación iniciadas en el Estado de Chihuahua por el delito de Robo a Casa Habitación con Violencia, periodo del 01 de enero de 2020 con corte al 31 de marzo de 2026.

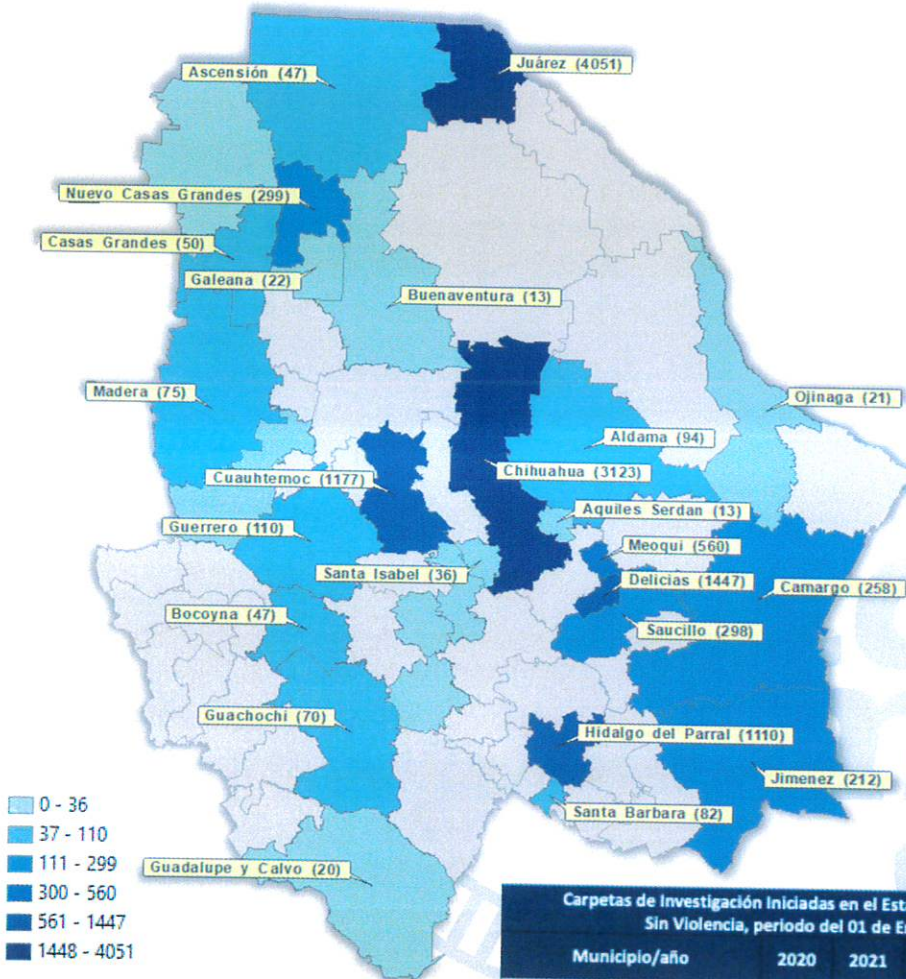


Carpetas de Investigación Iniciadas en el Estado de Chihuahua por el Delito de Robo a Casa Habitación con Violencia, periodo del 01 de Enero de 2020 con corte al 31 de Marzo de 2026.									
Municipio/año	2020	2021	2022	2023	2024	2025	2026 (ene-mar)	Total	%
Juárez	44	48	37	32	25	26	7	219	45.34%
Chihuahua	19	20	15	15	21	11	1	102	21.12%
Cuahtémoc	11	3	12	7	5	10	3	51	10.56%
Delicias	7	5	1	2	3	0	0	18	3.73%
Meoqui	0	3	4	2	3	1	0	13	2.69%
Nuevo Casas Grandes	0	2	2	4	1	2	1	12	2.48%
Hidalgo del Parral	0	2	2	3	2	1	0	10	2.07%
Aldama	5	1	1	0	0	1	0	8	1.66%
Camargo	1	2	2	2	1	0	0	8	1.66%
Guachochi	1	1	0	2	0	1	0	5	1.04%
Janos	2	0	2	0	0	0	0	4	0.83%
Ascensión	0	1	1	1	0	0	0	3	0.62%
Bocoyna	3	0	0	0	0	0	0	3	0.62%
Guadalupe y Calvo	0	0	0	0	0	3	0	3	0.62%
Jiménez	1	0	1	1	0	0	0	3	0.62%
Madera	1	0	1	0	0	1	0	3	0.62%
Casas Grandes	1	0	0	1	0	0	0	2	0.41%
Dr. Belisario Domínguez	2	0	0	0	0	0	0	2	0.41%
Guerrero	0	1	0	1	0	0	0	2	0.41%
Santa Bárbara	0	1	0	0	1	0	0	2	0.41%
Resto de Municipios	2	2	1	1	2	2	0	10	2.07%
<b>Total</b>	<b>100</b>	<b>92</b>	<b>82</b>	<b>74</b>	<b>64</b>	<b>59</b>	<b>12</b>	<b>483</b>	<b>100%</b>

d) Carpetas de Investigación Iniciadas en el Estado de Chihuahua por el Delito de Robo a Casa Habitación Sin Violencia, periodo del 01 de Enero de 2020 con corte al 31 de Marzo de 2026.

Carpetas de Investigación Iniciadas en el Estado de Chihuahua por el Delito de Robo a Casa Habitación, Sin Violencia, en el periodo del 01 de Enero de 2020 con corte al 31 de Marzo de 2026								
Municipio/año	2020	2021	2022	2023	2024	2025	2026 (ene-mar)	Total
Juárez	679	754	757	618	611	508	124	4,051
Chihuahua	237	466	578	877	666	277	22	3,123
Delicias	347	353	286	211	95	111	44	1,447
Cuauhtémoc	155	183	213	191	192	180	63	1,177
Hidalgo del Parral	187	241	160	232	154	126	10	1,110
Mecoqui	96	130	110	88	52	64	20	560
Nuevo Casas Grandes	44	36	40	50	64	48	17	299
Saucillo	57	50	50	51	48	32	10	298
Camargo	26	57	32	51	37	42	13	258
Jiménez	35	37	14	41	38	40	7	212
Rosales	18	21	27	23	13	16	5	123
Guerrero	14	12	23	20	22	12	7	110
Aldama	29	19	16	10	10	9	1	94
Santa Bárbara	13	6	18	17	18	9	1	82
Madera	12	19	12	15	6	10	1	75
Guachochi	4	10	11	12	16	11	6	70
Casas Grandes	3	6	6	6	7	18	4	50
Ascensión	12	9	11	3	5	5	2	47
Bocoyna	12	6	9	8	6	4	2	47
Santa Isabel	8	2	4	14	5	1	2	36
Allende	10	0	5	2	11	5	0	33
Julimes	4	8	3	7	3	3	0	28
Bachíniva	2	3	4	11	1	1	1	23
Namiquipa	3	2	4	4	1	8	0	22
Galeana	0	4	5	7	4	1	1	22
Ojinaga	9	3	4	3	2	0	0	21
San Francisco del Oro	2	3	2	3	6	2	2	20
Guadalupe y Calvo	9	2	2	3	1	2	1	20
Ahumada	3	1	2	3	6	0	1	16
Cusihuirachi	3	5	1	2	1	2	0	14
Aquiles Serdán	2	2	1	5	3	0	0	13
Buenaventura	0	1	2	1	3	5	1	13
Matamoros	2	3	0	4	2	0	0	11
Balleza	1	4	2	2	0	2	0	11
Ocampo	3	2	0	0	3	3	0	11
Satevó	2	4	2	1	0	1	0	10
Riva Palacio	0	2	2	1	2	1	1	9
Temósachic	2	3	1	0	0	1	1	8
Valle de Zaragoza	1	0	1	4	2	0	0	8
Praxedis G. Guerrero	2	0	4	0	1	0	0	7
Gran Morelos	0	3	3	0	0	1	0	7
Janos	0	1	1	3	1	0	1	7
Gómez Farías	2	1	1	0	1	1	0	6
Dr. Belisario Domínguez	2	1	0	0	2	0	0	5
San Francisco de Borja	0	2	0	0	1	1	0	4
Úrique	1	0	0	0	2	1	0	4
López	0	0	1	1	0	2	0	4
Ignacio Zaragoza	0	1	0	0	0	3	0	4
Carichí	1	0	1	0	0	1	0	3
Guazapares	1	1	0	0	1	0	0	3
La Cruz	0	1	0	1	0	0	0	2
Guadalupe	0	1	0	0	0	0	1	2
Chínipas	0	2	0	0	0	0	0	2
San Francisco de Conchos	1	1	0	0	0	0	0	2
Uruachi	0	0	1	0	1	0	0	2
Maguarichi	0	0	0	0	1	0	0	1
Moris	0	0	0	0	1	0	0	1
Coyame del Sotol	0	0	0	1	0	0	0	1
Matachí	1	0	0	0	0	0	0	1
El Tule	0	0	1	0	0	0	0	1
Coronado	1	0	0	0	0	0	0	1
Rosario	0	0	0	0	0	0	0	0
Manuel Benavides	0	0	0	0	0	0	0	0
Morelos	0	0	0	0	0	0	0	0
Batopilas de Manuel Gómez Morín	0	0	0	0	0	0	0	0
Nonoava	0	0	0	0	0	0	0	0
Huejotitán	0	0	0	0	0	0	0	0
<b>Total</b>	<b>2,058</b>	<b>2,484</b>	<b>2,433</b>	<b>2,607</b>	<b>2,128</b>	<b>1,570</b>	<b>372</b>	<b>13,652</b>

e) Mapa de Carpetas de investigación iniciadas en el Estado de Chihuahua por el delito de Robo a Casa Habitación sin Violencia, periodo del 01 de enero de 2020 con corte al 31 de marzo de 2026.

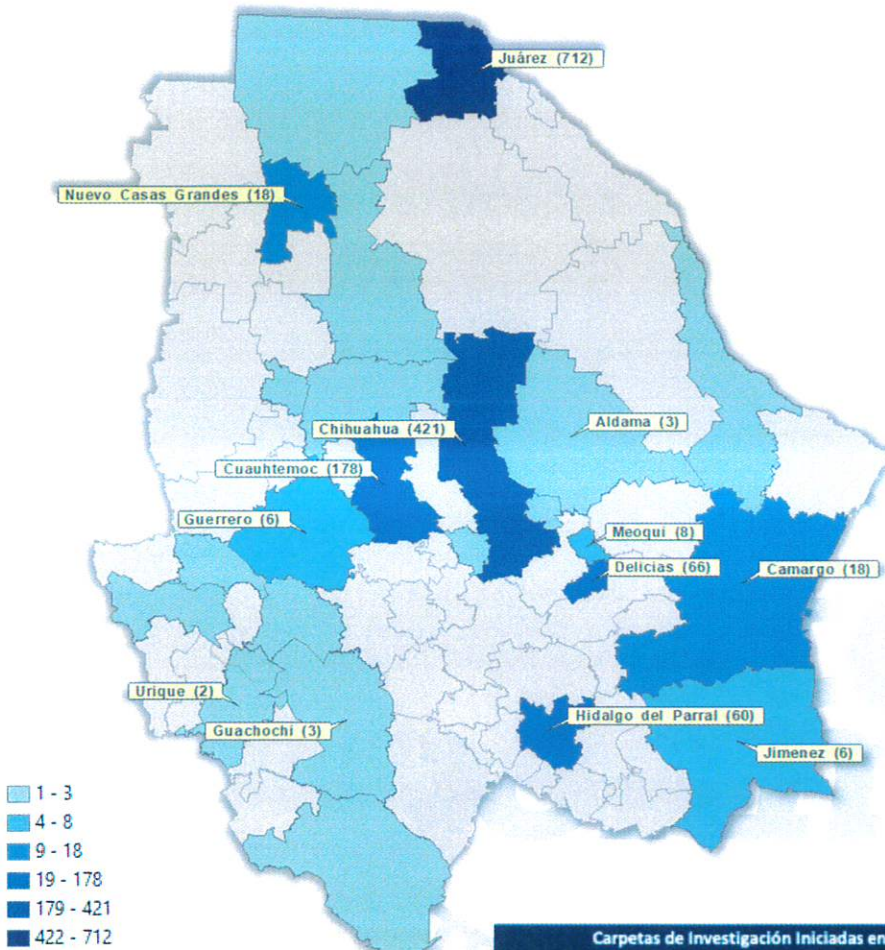


Municipio/año	2020	2021	2022	2023	2024	2025	2026 (ene-mar)	Total	%
Juárez	679	754	757	618	611	508	124	4,051	29.67%
Chihuahua	237	466	578	877	666	277	22	3,123	22.88%
Delicias	347	353	286	211	95	111	44	1,447	10.60%
Cuauhtémoc	155	183	213	191	192	180	63	1,177	8.62%
Hidalgo del Parral	187	241	160	232	154	126	10	1,110	8.13%
Meoqui	96	130	110	88	52	64	20	560	4.10%
Nuevo Casas Grandes	44	36	40	50	64	48	17	299	2.19%
Saucillo	57	50	50	51	48	32	10	298	2.18%
Camargo	26	57	32	51	37	42	13	258	1.89%
Jiménez	35	37	14	41	38	40	7	212	1.55%
Rosales	18	21	27	23	13	16	5	123	0.90%
Guerrero	14	12	23	20	22	12	7	110	0.81%
Aldama	29	19	16	10	10	9	1	94	0.69%
Santa Bárbara	13	6	18	17	18	9	1	82	0.60%
Madera	12	19	12	15	6	10	1	75	0.55%
Guachochi	4	10	11	12	16	11	6	70	0.51%
Casas Grandes	3	6	6	6	7	18	4	50	0.37%
Ascensión	12	9	11	3	5	5	2	47	0.34%
Bocoyna	12	6	9	8	6	4	2	47	0.34%
Santa Isabel	8	2	4	14	5	1	2	36	0.26%
Resto de Municipios	70	67	56	69	63	47	11	383	2.81%
<b>Total</b>	<b>2,058</b>	<b>2,484</b>	<b>2,433</b>	<b>2,607</b>	<b>2,128</b>	<b>1,570</b>	<b>372</b>	<b>13,652</b>	<b>100%</b>

**f) Carpetas de Investigación Iniciadas en el Estado de Chihuahua por el Delito de Robo a Negocio Con Violencia, periodo del 01 de Enero de 2020 con corte al 31 de Marzo de 2026.**

Carpetas de Investigación Iniciadas en el Estado de Chihuahua por el Delito de Robo a Negocio, Con Violencia, en el periodo del 01 de Enero de 2020 con corte al 31 de Marzo de 2026								
Municipio/año	2020	2021	2022	2023	2024	2025	2026 (ene-mar)	Total
Juárez	94	87	124	125	113	135	34	712
Chihuahua	51	57	73	71	97	63	9	421
Cuauhtémoc	28	56	43	20	13	16	2	178
Delicias	32	4	11	6	8	4	1	66
Hidalgo del Parral	8	13	15	6	9	6	3	60
Nuevo Casas Grandes	1	1	0	7	8	1	0	18
Camargo	2	3	6	2	3	1	1	18
Meoqui	1	0	3	1	3	0	0	8
Jiménez	2	2	1	0	1	0	0	6
Guerrero	1	1	0	2	2	0	0	6
Guachochi	1	0	0	2	0	0	0	3
Aldama	1	1	0	1	0	0	0	3
Urique	0	0	1	0	1	0	0	2
Namiquipa	0	0	1	0	0	0	0	1
Uruachi	0	0	0	0	1	0	0	1
Ojinaga	0	0	0	0	0	1	0	1
Ascensión	0	0	0	0	1	0	0	1
Buenaventura	1	0	0	0	0	0	0	1
Gómez Farías	1	0	0	0	0	0	0	1
Ocampo	0	1	0	0	0	0	0	1
Guadalupe y Calvo	0	0	0	0	1	0	0	1
Santa Isabel	1	0	0	0	0	0	0	1
Bocoyna	0	0	1	0	0	0	0	1
Aquiles Serdán	0	0	0	0	0	1	0	1
Rosario	0	0	0	0	0	0	0	0
Dr. Belisario Domínguez	0	0	0	0	0	0	0	0
Matamoros	0	0	0	0	0	0	0	0
Balleza	0	0	0	0	0	0	0	0
Galeana	0	0	0	0	0	0	0	0
Guadalupe	0	0	0	0	0	0	0	0
Santa Bárbara	0	0	0	0	0	0	0	0
Coyame del Sotol	0	0	0	0	0	0	0	0
Morelos	0	0	0	0	0	0	0	0
Guazapares	0	0	0	0	0	0	0	0
Casas Grandes	0	0	0	0	0	0	0	0
Batopilas de Manuel Gómez Morín	0	0	0	0	0	0	0	0
Riva Palacio	0	0	0	0	0	0	0	0
Chínipas	0	0	0	0	0	0	0	0
San Francisco de Conchos	0	0	0	0	0	0	0	0
Temósachic	0	0	0	0	0	0	0	0
Satevó	0	0	0	0	0	0	0	0
Cusihuirachi	0	0	0	0	0	0	0	0
Carichí	0	0	0	0	0	0	0	0
Ahumada	0	0	0	0	0	0	0	0
Moris	0	0	0	0	0	0	0	0
Bachiniva	0	0	0	0	0	0	0	0
Nonoava	0	0	0	0	0	0	0	0
Allende	0	0	0	0	0	0	0	0
El Tule	0	0	0	0	0	0	0	0
Julimes	0	0	0	0	0	0	0	0
Praxedis G. Guerrero	0	0	0	0	0	0	0	0
Saucillo	0	0	0	0	0	0	0	0
Rosales	0	0	0	0	0	0	0	0
López	0	0	0	0	0	0	0	0
San Francisco de Borja	0	0	0	0	0	0	0	0
Madera	0	0	0	0	0	0	0	0
San Francisco del Oro	0	0	0	0	0	0	0	0
Maguarichi	0	0	0	0	0	0	0	0
Coronado	0	0	0	0	0	0	0	0
Manuel Benavides	0	0	0	0	0	0	0	0
Gran Morelos	0	0	0	0	0	0	0	0
Matachí	0	0	0	0	0	0	0	0
La Cruz	0	0	0	0	0	0	0	0
Huejotitán	0	0	0	0	0	0	0	0
Valle de Zaragoza	0	0	0	0	0	0	0	0
Ignacio Zaragoza	0	0	0	0	0	0	0	0
Janos	0	0	0	0	0	0	0	0
<b>Total</b>	<b>225</b>	<b>226</b>	<b>279</b>	<b>243</b>	<b>261</b>	<b>228</b>	<b>50</b>	<b>1,512</b>

**g) Mapa de Carpetas de investigación iniciadas en el Estado de Chihuahua por el delito de Robo de Negocio con Violencia, periodo del 01 de enero de 2020 con corte al 31 de marzo de 2026.**

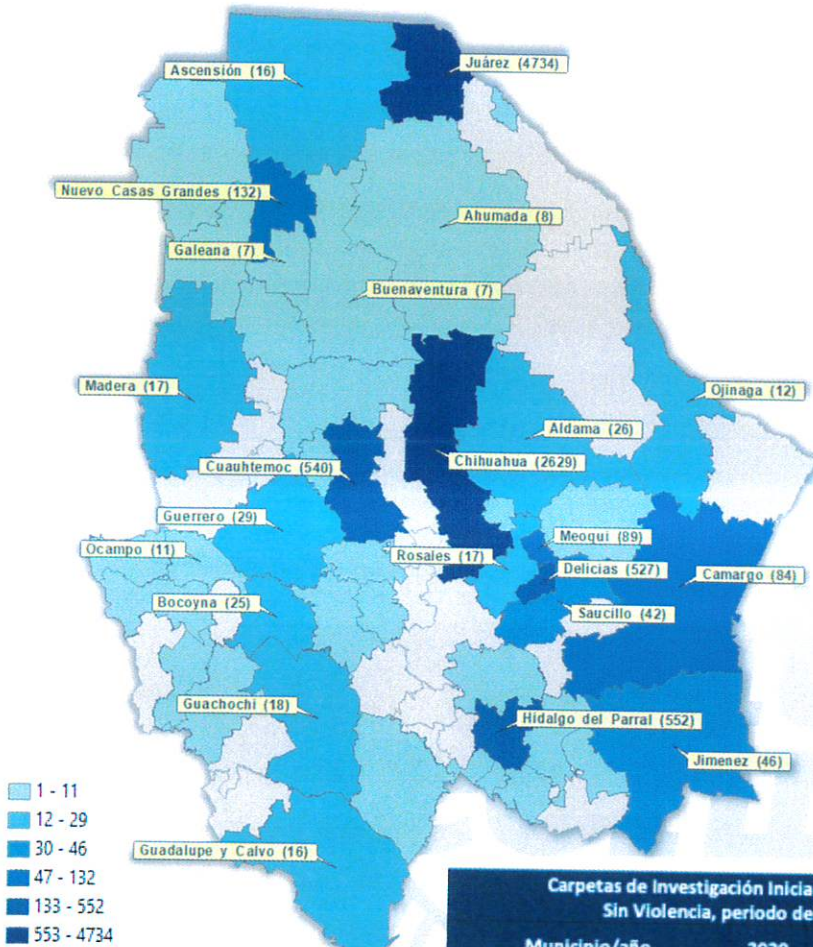


Municipio/año	2020	2021	2022	2023	2024	2025	2026 (ene-mar)	Total	%
Juárez	94	87	124	125	113	135	34	712	47.09%
Chihuahua	51	57	73	71	97	63	9	421	27.84%
Cuahtémoc	28	56	43	20	13	16	2	178	11.77%
Delicias	32	4	11	6	8	4	1	66	4.37%
Hidalgo del Parral	8	13	15	6	9	6	3	60	3.97%
Camargo	2	3	6	2	3	1	1	18	1.19%
Nuevo Casas Grandes	1	1	0	7	8	1	0	18	1.19%
Meoqui	1	0	3	1	3	0	0	8	0.53%
Guerrero	1	1	0	2	2	0	0	6	0.40%
Jiménez	2	2	1	0	1	0	0	6	0.40%
Aldama	1	1	0	1	0	0	0	3	0.20%
Guachochi	1	0	0	2	0	0	0	3	0.20%
Urique	0	0	1	0	1	0	0	2	0.13%
Aquiles Serdán	0	0	0	0	0	1	0	1	0.07%
Ascensión	0	0	0	0	1	0	0	1	0.07%
Bocoyna	0	0	1	0	0	0	0	1	0.07%
Buenaventura	1	0	0	0	0	0	0	1	0.07%
Santa Isabel	1	0	0	0	0	0	0	1	0.07%
Gómez Farías	1	0	0	0	0	0	0	1	0.07%
Guadalupe y Calvo	0	0	0	0	1	0	0	1	0.07%
Resto de Municipios	0	1	1	0	1	1	0	4	0.26%
<b>Total</b>	<b>225</b>	<b>226</b>	<b>279</b>	<b>243</b>	<b>261</b>	<b>228</b>	<b>50</b>	<b>1,512</b>	<b>100%</b>

**h) Carpetas de Investigación Iniciadas en el Estado de Chihuahua por el Delito de Robo a Negocio Sin Violencia, periodo del 01 de Enero de 2020 con corte al 31 de Marzo de 2026.**

Carpetas de Investigación Iniciadas en el Estado de Chihuahua por el Delito de Robo a Negocio, Sin Violencia, en el periodo del 01 de Enero de 2020 con corte al 31 de Marzo de 2026								
Municipio/año	2020	2021	2022	2023	2024	2025	2026 (ene-mar)	Total
Juárez	878	862	866	669	703	610	146	4,734
Chihuahua	360	361	355	573	537	363	80	2,629
Hidalgo del Parral	70	107	86	122	84	65	18	552
Cuauhtémoc	70	77	79	90	81	110	33	540
Delicias	113	108	107	92	53	43	11	527
Nuevo Casas Grandes	22	25	19	13	31	17	5	132
Meoqui	16	12	10	20	19	11	1	89
Camargo	6	18	12	9	14	19	6	84
Jiménez	7	7	5	4	10	9	4	46
Saucillo	7	9	3	8	3	10	2	42
Guerrero	6	2	3	8	6	4	0	29
Aldama	4	8	1	6	3	2	2	26
Bocoyna	5	1	2	7	6	3	1	25
Guachochi	3	0	4	5	2	4	0	18
Madera	6	1	1	2	4	2	1	17
Rosales	2	1	3	6	1	3	1	17
Ascensión	3	0	5	3	4	0	1	16
Guadalupe y Calvo	0	1	7	3	1	4	0	16
Ojinaga	2	4	1	2	1	2	0	12
Ocampo	1	1	2	1	5	1	0	11
Ahumada	2	0	4	1	1	0	0	8
Galeana	1	0	1	0	0	5	0	7
Buenaventura	1	1	1	0	2	2	0	7
Bachíniva	0	0	4	1	0	0	0	5
Santa Bárbara	2	1	1	1	0	0	0	5
Aquiles Serdán	0	0	0	3	1	0	0	4
Allende	0	1	0	1	0	2	0	4
San Francisco del Oro	1	0	0	2	0	0	0	3
Balleza	1	0	1	0	1	0	0	3
Julimes	1	1	0	0	1	0	0	3
Matamoros	0	2	1	0	0	0	0	3
Casas Grandes	0	0	0	1	1	0	0	2
Urique	0	0	0	0	2	0	0	2
Guazapares	0	1	1	0	0	0	0	2
Ignacio Zaragoza	0	0	0	0	0	1	1	2
Namiquipa	0	0	1	0	0	1	0	2
Uruachi	0	0	0	1	0	0	0	1
Carichí	0	0	1	0	0	0	0	1
López	1	0	0	0	0	0	0	1
Moris	0	0	0	0	0	1	0	1
Cusihuirachi	1	0	0	0	0	0	0	1
San Francisco de Borja	0	0	0	1	0	0	0	1
Praxedis G. Guerrero	0	0	0	1	0	0	0	1
Valle de Zaragoza	0	0	0	0	1	0	0	1
Janos	0	0	1	0	0	0	0	1
Santa Isabel	0	0	0	0	0	0	0	0
Chínipas	0	0	0	0	0	0	0	0
Matachí	0	0	0	0	0	0	0	0
Huejotitán	0	0	0	0	0	0	0	0
Coronado	0	0	0	0	0	0	0	0
Coyame del Sotol	0	0	0	0	0	0	0	0
Manuel Benavides	0	0	0	0	0	0	0	0
Nonoava	0	0	0	0	0	0	0	0
El Tule	0	0	0	0	0	0	0	0
Gómez Farías	0	0	0	0	0	0	0	0
San Francisco de Conchos	0	0	0	0	0	0	0	0
Gran Morelos	0	0	0	0	0	0	0	0
Maguarichi	0	0	0	0	0	0	0	0
Batopilas de Manuel Gómez Morín	0	0	0	0	0	0	0	0
Satevó	0	0	0	0	0	0	0	0
Guadalupe	0	0	0	0	0	0	0	0
Temósachic	0	0	0	0	0	0	0	0
Riva Palacio	0	0	0	0	0	0	0	0
Dr. Belisario Domínguez	0	0	0	0	0	0	0	0
La Cruz	0	0	0	0	0	0	0	0
Morelos	0	0	0	0	0	0	0	0
Rosario	0	0	0	0	0	0	0	0
<b>Total</b>	<b>1,592</b>	<b>1,612</b>	<b>1,588</b>	<b>1,656</b>	<b>1,578</b>	<b>1,294</b>	<b>313</b>	<b>9,633</b>

i) Mapa de Carpetas de investigación iniciadas en el Estado de Chihuahua por el delito de Robo de Negocio sin Violencia, periodo del 01 de enero de 2020 con corte al 31 de marzo de 2026.

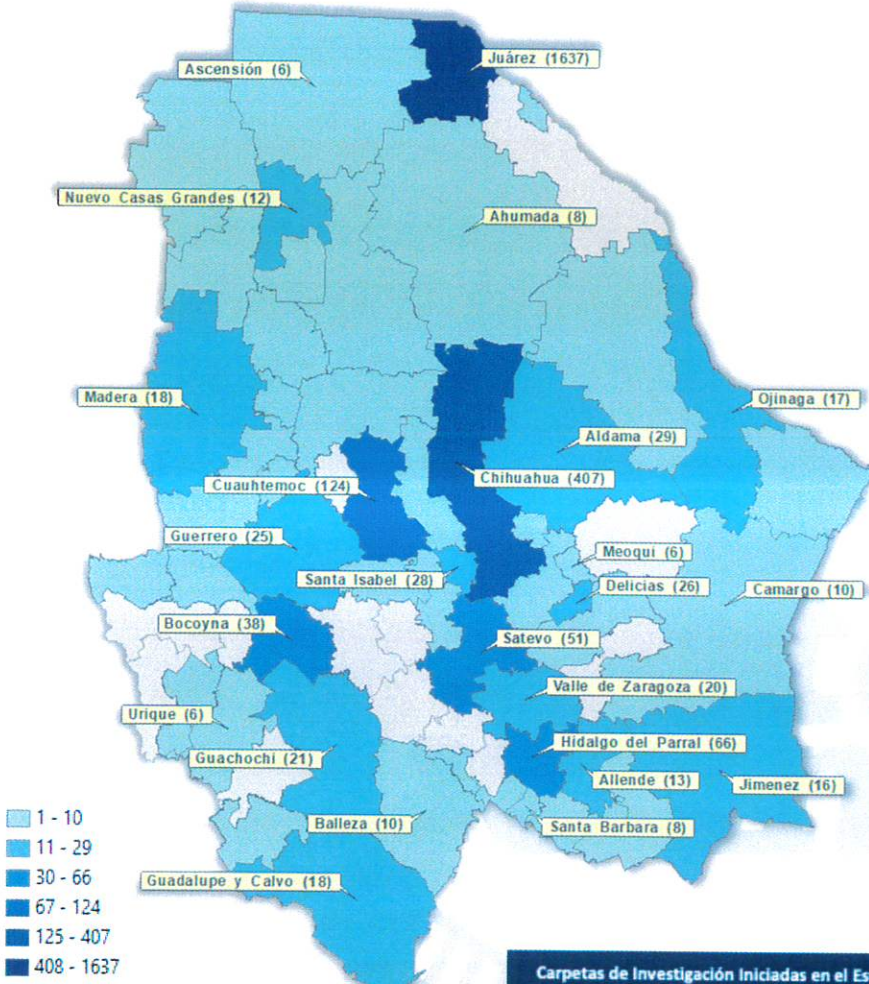


Municipio/año	2020	2021	2022	2023	2024	2025	2026 (ene-mar)	Total	%
Juárez	878	862	866	669	703	610	146	4,734	49.14%
Chihuahua	360	361	355	573	537	363	80	2,629	27.29%
Hidalgo del Parral	70	107	86	122	84	65	18	552	5.73%
Cuauhtémoc	70	77	79	90	81	110	33	540	5.61%
Delicias	113	108	107	92	53	43	11	527	5.47%
Nuevo Casas Grandes	22	25	19	13	31	17	5	132	1.37%
Meoqui	16	12	10	20	19	11	1	89	0.92%
Camargo	6	18	12	9	14	19	6	84	0.87%
Jiménez	7	7	5	4	10	9	4	46	0.48%
Saucillo	7	9	3	8	3	10	2	42	0.44%
Guerrero	6	2	3	8	6	4	0	29	0.30%
Aldama	4	8	1	6	3	2	2	26	0.27%
Bocoyna	5	1	2	7	6	3	1	25	0.26%
Guachochi	3	0	4	5	2	4	0	18	0.19%
Madera	6	1	1	2	4	2	1	17	0.18%
Rosales	2	1	3	6	1	3	1	17	0.18%
Ascensión	3	0	5	3	4	0	1	16	0.17%
Guadalupe y Calvo	0	1	7	3	1	4	0	16	0.17%
Ojinaga	2	4	1	2	1	2	0	12	0.12%
Ocampo	1	1	2	1	5	1	0	11	0.11%
Resto de Municipios	11	7	17	13	10	12	1	71	0.74%
<b>Total</b>	<b>1,592</b>	<b>1,612</b>	<b>1,588</b>	<b>1,656</b>	<b>1,578</b>	<b>1,294</b>	<b>313</b>	<b>9,633</b>	<b>100%</b>

**j) Carpetas de Investigación Iniciadas en el Estado de Chihuahua por el Delito de Robo de Vehículo (Automotor y Motocicleta) Con Violencia, periodo del 01 de Enero de 2020 con corte al 31 de Marzo de 2026.**

Carpetas de Investigación Iniciadas en el Estado de Chihuahua por el Delito de Robo de Vehículo (Automotor y Motocicleta), Con Violencia, en el periodo del 01 de Enero de 2020 con corte al 31 de Marzo de 2026								
Municipio/año	2020	2021	2022	2023	2024	2025	2026 (ene-mar)	Total
Juárez	375	286	260	213	194	257	52	1,637
Chihuahua	102	106	62	37	54	38	8	407
Cuauhtémoc	17	23	26	38	9	7	4	124
Hidalgo del Parral	6	11	15	11	11	11	1	66
Satevó	5	3	5	5	21	12	0	51
Bocoyna	18	8	3	1	4	4	0	38
Aldama	2	4	0	2	2	16	3	29
Santa Isabel	2	6	5	5	8	1	1	28
Delicias	5	6	4	4	3	3	1	26
Guerrero	4	4	4	9	2	2	0	25
Guachochi	1	2	4	2	6	5	1	21
Valle de Zaragoza	4	0	2	2	5	7	0	20
Madera	6	2	2	0	2	4	2	18
Guadalupe y Calvo	1	1	1	1	5	8	1	18
Ojinaga	1	1	1	3	3	8	0	17
Jiménez	3	2	3	2	3	2	1	16
Allende	5	3	1	2	2	0	0	13
Nuevo Casas Grandes	0	4	2	1	2	2	1	12
Camargo	1	4	1	1	1	2	0	10
Balleza	0	0	0	5	2	2	1	10
Santa Bárbara	0	1	0	2	2	3	0	8
Ahumada	0	0	3	2	1	1	1	8
Urique	0	2	1	1	1	0	1	6
Ascensión	1	2	1	2	0	0	0	6
Meoqui	2	0	0	4	0	0	0	6
Matamoros	0	3	0	1	0	1	0	5
Gómez Farías	2	1	0	1	0	0	0	4
Sauclillo	1	1	1	0	1	0	0	4
Coyame del Sotol	0	0	0	0	1	3	0	4
Casas Grandes	0	0	0	2	2	0	0	4
Morelos	1	1	0	0	0	1	0	3
Temósachic	1	2	0	0	0	0	0	3
Namiquipa	0	0	2	1	0	0	0	3
Cusiuhiriachi	0	1	1	0	0	1	0	3
Manuel Benavides	0	0	0	0	2	0	0	2
Dr. Belisario Domínguez	0	0	0	1	0	1	0	2
Buenaventura	1	0	0	0	0	0	1	2
Moris	0	0	0	0	1	1	0	2
El Tule	0	0	1	0	1	0	0	2
López	1	0	0	0	0	1	0	2
Aquiles Serdán	0	0	0	0	0	2	0	2
Praxedis G. Guerrero	2	0	0	0	0	0	0	2
San Francisco del Oro	1	0	1	0	0	0	0	2
Janos	0	1	1	0	0	0	0	2
Coronado	1	0	0	0	0	0	0	1
Riva Palacio	0	0	0	1	0	0	0	1
Gran Morelos	0	0	0	1	0	0	0	1
Ignacio Zaragoza	1	0	0	0	0	0	0	1
Guazapares	0	0	1	0	0	0	0	1
Galeana	0	0	1	0	0	0	0	1
Matachí	0	0	0	0	0	1	0	1
Ocampo	1	0	0	0	0	0	0	1
Rosales	0	0	0	1	0	0	0	1
Bachíniva	0	0	0	0	0	0	0	0
Nonoava	0	0	0	0	0	0	0	0
Maguarichi	0	0	0	0	0	0	0	0
Carichí	0	0	0	0	0	0	0	0
Huejotitán	0	0	0	0	0	0	0	0
Batopilas de Manuel Gómez Morín	0	0	0	0	0	0	0	0
Guadalupe	0	0	0	0	0	0	0	0
San Francisco de Borja	0	0	0	0	0	0	0	0
Chínipas	0	0	0	0	0	0	0	0
San Francisco de Conchos	0	0	0	0	0	0	0	0
Uruachi	0	0	0	0	0	0	0	0
Julimes	0	0	0	0	0	0	0	0
La Cruz	0	0	0	0	0	0	0	0
Rosario	0	0	0	0	0	0	0	0
<b>Total</b>	<b>574</b>	<b>491</b>	<b>415</b>	<b>364</b>	<b>351</b>	<b>407</b>	<b>80</b>	<b>2,682</b>

k) Mapa de Carpetas de investigación iniciadas en el Estado de Chihuahua por el delito de Robo de Vehículo con Violencia, periodo del 01 de enero de 2020 con corte al 31 de marzo de 2026.



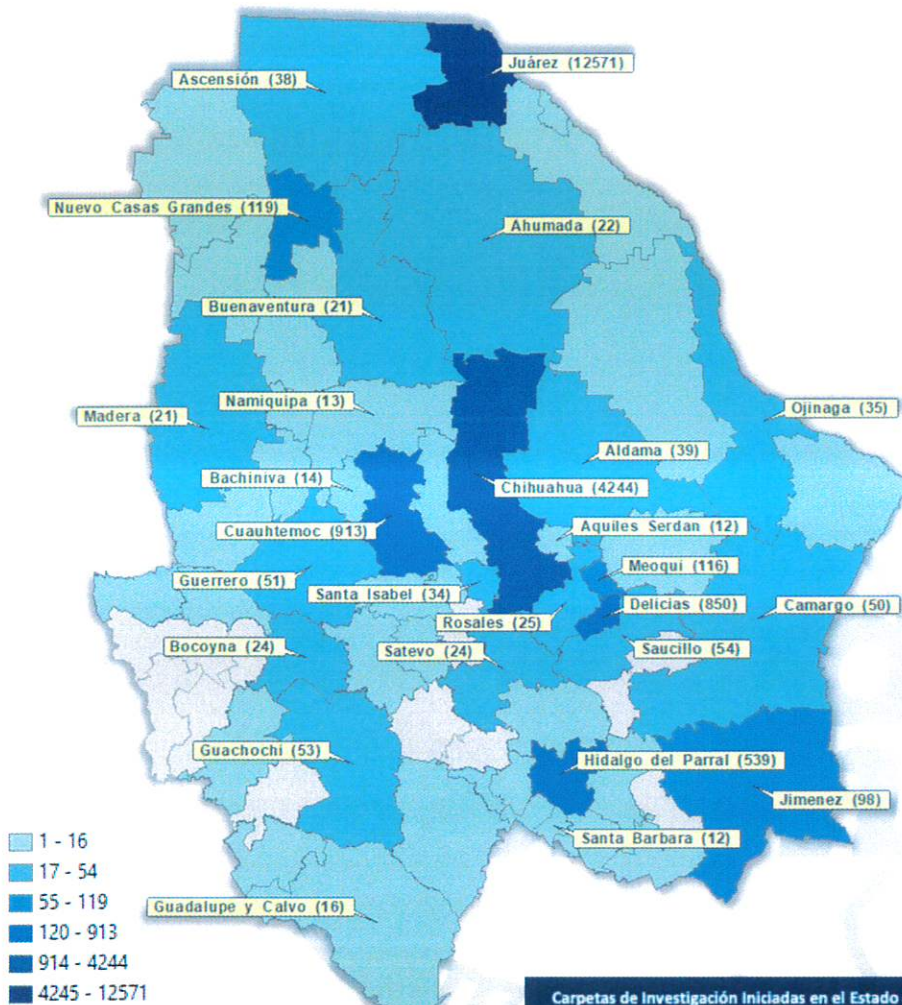
**Carpetas de Investigación Iniciadas en el Estado de Chihuahua por el Delito de Robo de Vehículo (Automotor y Motocicleta) Con Violencia, periodo del 01 de Enero de 2020 con corte al 31 de Marzo de 2026.**

Municipio/año	2020	2021	2022	2023	2024	2025	2026 (ene-mar)	Total	%
Juárez	375	286	260	213	194	257	52	1,637	61.04%
Chihuahua	102	106	62	37	54	38	8	407	15.18%
Cuauhtémoc	17	23	26	38	9	7	4	124	4.62%
Hidalgo del Parral	6	11	15	11	11	11	1	66	2.46%
Satevo	5	3	5	5	21	12	0	51	1.90%
Bocoyna	18	8	3	1	4	4	0	38	1.42%
Aldama	2	4	0	2	2	16	3	29	1.08%
Santa Isabel	2	6	5	5	8	1	1	28	1.04%
Delicias	5	6	4	4	3	3	1	26	0.97%
Guerrero	4	4	4	9	2	2	0	25	0.93%
Guachochi	1	2	4	2	6	5	1	21	0.78%
Valle de Zaragoza	4	0	2	2	5	7	0	20	0.75%
Madera	6	2	2	0	2	4	2	18	0.67%
Guadalupe y Calvo	1	1	1	1	5	8	1	18	0.67%
Ojinaga	1	1	1	3	3	8	0	17	0.63%
Jiménez	3	2	3	2	3	2	1	16	0.60%
Allende	5	3	1	2	2	0	0	13	0.48%
Nuevo Casas Grandes	0	4	2	1	2	2	1	12	0.45%
Camargo	1	4	1	1	1	2	0	10	0.37%
Balleza	0	0	0	5	2	2	1	10	0.37%
Resto de Municipios	16	15	14	20	12	16	3	96	3.58%
<b>Total</b>	<b>574</b>	<b>491</b>	<b>415</b>	<b>364</b>	<b>351</b>	<b>407</b>	<b>80</b>	<b>2,682</b>	<b>100%</b>

**I) Carpetas de Investigación Iniciadas en el Estado de Chihuahua por el Delito de Robo de Vehículo (Automotor y Motocicleta) Sin Violencia, periodo del 01 de Enero de 2020 con corte al 31 de Marzo de 2026.**

Carpetas de Investigación Iniciadas en el Estado de Chihuahua por el Delito de Robo de Vehículo (Automotor y Motocicleta), Sin Violencia, en el periodo del 01 de Enero de 2020 con corte al 31 de Marzo de 2026								
Municipio/año	2020	2021	2022	2023	2024	2025	2026 (ene-mar)	Total
Juárez	2,006	2,371	2,275	2,039	1,783	1,776	321	12,571
Chihuahua	768	704	908	822	606	348	88	4,244
Cuahtémoc	50	88	123	165	224	229	34	913
Delicias	206	162	133	124	106	100	19	850
Hidalgo del Parral	71	107	79	82	91	94	15	539
Nuevo Casas Grandes	17	12	12	23	23	28	4	119
Meoqui	26	16	21	28	10	13	2	116
Jiménez	17	25	13	11	11	15	6	98
Saucillo	6	10	9	11	9	7	2	54
Guachochi	4	5	7	13	5	16	3	53
Guerrero	5	5	9	13	10	8	1	51
Camargo	5	13	10	7	5	9	1	50
Aldama	7	5	4	4	5	10	4	39
Ascensión	8	4	4	5	8	9	0	38
Ojinaga	5	8	4	9	3	6	0	35
Santa Isabel	11	9	1	1	10	2	0	34
Rosales	4	11	3	3	3	1	0	25
Bocoyna	5	4	3	6	3	2	1	24
Satevó	9	4	5	4	1	1	0	24
Ahumada	3	2	4	4	5	3	1	22
Buenaventura	5	1	1	4	7	3	0	21
Madera	3	3	1	5	2	6	1	21
Guadalupe y Calvo	0	5	2	1	4	3	1	16
Bachíniva	2	0	2	0	4	5	1	14
Namiquipa	1	0	2	1	4	5	0	13
Aquiles Serdán	2	2	0	1	3	4	0	12
Santa Bárbara	1	2	0	2	3	4	0	12
Galeana	1	0	0	3	2	2	2	10
San Francisco del Oro	0	2	2	4	0	1	0	9
Casas Grandes	2	0	3	1	2	1	0	9
Julimes	0	4	1	1	3	0	0	9
Janos	1	3	1	1	0	3	0	9
Matamoros	0	1	0	1	4	1	1	8
Balleza	1	2	1	1	0	2	0	7
Morelos	0	0	1	0	1	3	1	6
Guadalupe	0	1	1	1	1	1	0	5
San Francisco de Borja	0	0	0	2	0	2	1	5
Cusihuiachi	0	0	1	1	1	1	0	4
Gómez Farías	0	2	0	2	0	0	0	4
Valle de Zaragoza	1	0	0	1	0	2	0	4
Allende	0	0	2	0	0	1	0	3
Coyame del Sotol	0	0	0	0	0	2	0	2
Riva Palacio	1	0	0	1	0	0	0	2
Temósachic	0	0	0	1	1	0	0	2
Matachí	0	0	1	0	1	0	0	2
Urique	0	0	0	1	0	1	0	2
Praxedis G. Guerrero	2	0	0	0	0	0	0	2
Gran Morelos	0	1	1	0	0	0	0	2
Moris	0	0	0	0	0	1	0	1
Coronado	0	0	0	1	0	0	0	1
Manuel Benavides	0	0	0	0	1	0	0	1
Ignacio Zaragoza	0	1	0	0	0	0	0	1
Huejotitán	0	0	0	0	0	0	1	1
Ocampo	0	0	0	0	1	0	0	1
El Tule	0	0	0	0	0	1	0	1
Carichí	0	0	0	1	0	0	0	1
La Cruz	0	0	0	0	0	0	0	0
Dr. Belisario Domínguez	0	0	0	0	0	0	0	0
Uruachi	0	0	0	0	0	0	0	0
Nonoava	0	0	0	0	0	0	0	0
Batopilas de Manuel Gómez Morín	0	0	0	0	0	0	0	0
Chinipas	0	0	0	0	0	0	0	0
Rosario	0	0	0	0	0	0	0	0
Guazapares	0	0	0	0	0	0	0	0
López	0	0	0	0	0	0	0	0
Maguarichi	0	0	0	0	0	0	0	0
San Francisco de Conchos	0	0	0	0	0	0	0	0
<b>Total</b>	<b>3,256</b>	<b>3,595</b>	<b>3,650</b>	<b>3,412</b>	<b>2,966</b>	<b>2,732</b>	<b>511</b>	<b>20,122</b>

m) Mapa de Carpetas de investigación iniciadas en el Estado de Chihuahua por el delito de Robo de Vehículo sin Violencia, periodo del 01 de enero de 2020 con corte al 31 de marzo de 2026.



**Carpetas de Investigación Iniciadas en el Estado de Chihuahua por el Delito de Robo de Vehículo (Automotor y Motocicleta) Sin Violencia, periodo del 01 de Enero de 2020 con corte al 31 de Marzo de 2026.**

Municipio/año	2020	2021	2022	2023	2024	2025	2026 (ene-mar)	Total	%
Juárez	2,006	2,371	2,275	2,039	1,783	1,776	321	12,571	62%
Chihuahua	768	704	908	822	606	348	88	4,244	21%
Cuauhtémoc	50	88	123	165	224	229	34	913	5%
Delicias	206	162	133	124	106	100	19	850	4%
Hidalgo del Parral	71	107	79	82	91	94	15	539	3%
Nuevo Casas Grandes	17	12	12	23	23	28	4	119	1%
Meoqui	26	16	21	28	10	13	2	116	1%
Jiménez	17	25	13	11	11	15	6	98	0%
Saucillo	6	10	9	11	9	7	2	54	0%
Guachochi	4	5	7	13	5	16	3	53	0%
Guerrero	5	5	9	13	10	8	1	51	0%
Camargo	5	13	10	7	5	9	1	50	0%
Aldama	7	5	4	4	5	10	4	39	0%
Ascensión	8	4	4	5	8	9	0	38	0%
Ojinaga	5	8	4	9	3	6	0	35	0%
Santa Isabel	11	9	1	1	10	2	0	34	0%
Rosales	4	11	3	3	3	1	0	25	0%
Bocoyna	5	4	3	6	3	2	1	24	0%
Satevo	9	4	5	4	1	1	0	24	0%
Ahumada	3	2	4	4	5	3	1	22	0%
Resto de Municipios	23	30	23	38	45	55	9	223	1%
<b>Total</b>	<b>3,256</b>	<b>3,595</b>	<b>3,650</b>	<b>3,412</b>	<b>2,966</b>	<b>2,732</b>	<b>511</b>	<b>20,122</b>	<b>100%</b>

n) Comparativo de Carpetas de investigación iniciadas por el delito de Robo de Vehículo, Robo a Local Comercial y Robo a Casa Habitación, en el periodo 2024 v 2025 y enero-marzo 2025 vs enero-marzo 2026.

Delitos de Alto Impacto	ESTATAL						
	COMPARATIVO				COMPARATIVO		
	Ene-Dic 2024	Ene-Dic 2025	Ene-Dic 2024 vs Ene-Dic 2025	Ene-mar 2025	Ene-mar 2026	Ene-mar 2025 vs Ene-mar 2026	
Robo de Vehículo con violencia	351	407	16%	88	80	-9%	
Robo de Vehículo sin violencia	2,966	2,732	-8%	714	511	-28%	
Robo a Local Comercial con violencia	261	228	-13%	33	50	52%	
Robo a Local Comercial sin violencia	1,578	1,294	-18%	366	313	-14%	
Robo a Casa Habitación con violencia	64	61	-5%	16	12	-25%	
Robo a Casa Habitación sin violencia	2,128	1,570	-26%	474	372	-22%	

Delitos de Alto Impacto	JUÁREZ						
	COMPARATIVO				COMPARATIVO		
	Ene-Dic 2024	Ene-Dic 2025	Ene-Dic 2024 vs Ene-Dic 2025	Ene-mar 2025	Ene-mar 2026	Ene-mar 2025 vs Ene-mar 2026	
Robo de Vehículo con violencia	194	257	32%	57	52	-9%	
Robo de Vehículo sin violencia	1,783	1,776	0%	474	321	-32%	
Robo a Local Comercial con violencia	113	135	19%	23	34	48%	
Robo a Local Comercial sin violencia	703	610	-13%	169	146	-14%	
Robo a Casa Habitación con violencia	25	26	4%	6	7	17%	
Robo a Casa Habitación sin violencia	611	508	-17%	149	124	-17%	

Delitos de Alto Impacto	NUEVO CASAS GRANDES						
	COMPARATIVO				COMPARATIVO		
	Ene-Dic 2024	Ene-Dic 2025	Ene-Dic 2024 vs Ene-Dic 2025	Ene-mar 2025	Ene-mar 2026	Ene-mar 2025 vs Ene-mar 2026	
Robo de Vehículo con violencia	2	2	0%	1	1	0%	
Robo de Vehículo sin violencia	23	29	26%	13	4	-69%	
Robo a Local Comercial con violencia	8	1	-88%	1	0	-100%	
Robo a Local Comercial sin violencia	31	17	-45%	3	5	67%	
Robo a Casa Habitación con violencia	1	2	100%	0	1	100%	
Robo a Casa Habitación sin violencia	64	48	-25%	9	17	89%	

Delitos de Alto Impacto	CHIHUAHUA						
	COMPARATIVO				COMPARATIVO		
	Ene-Dic 2024	Ene-Dic 2025	Ene-Dic 2024 vs Ene-Dic 2025	Ene-mar 2025	Ene-mar 2026	Ene-mar 2025 vs Ene-mar 2026	
Robo de Vehículo con violencia	54	38	-30%	3	8	167%	
Robo de Vehículo sin violencia	606	348	-43%	86	88	2%	
Robo a Local Comercial con violencia	97	63	-35%	5	9	80%	
Robo a Local Comercial sin violencia	537	363	-32%	113	80	-29%	
Robo a Casa Habitación con violencia	21	11	-48%	4	1	-75%	
Robo a Casa Habitación sin violencia	666	277	-58%	148	22	-85%	

Delitos de Alto Impacto	DELICIAS						
	COMPARATIVO				COMPARATIVO		
	Ene-Dic 2024	Ene-Dic 2025	Ene-Dic 2024 vs Ene-Dic 2025	Ene-mar 2025	Ene-mar 2026	Ene-mar 2025 vs Ene-mar 2026	
Robo de Vehículo con violencia	3	3	0%	1	1	0%	
Robo de Vehículo sin violencia	106	100	-6%	33	19	-42%	
Robo a Local Comercial con violencia	8	4	-50%	1	1	0%	
Robo a Local Comercial sin violencia	53	43	-19%	12	11	-8%	
Robo a Casa Habitación con violencia	3	0	-100%	0	0	0%	
Robo a Casa Habitación sin violencia	95	111	17%	26	44	69%	

Delitos de Alto Impacto	HIDALGO DEL PARRAL						
	COMPARATIVO				COMPARATIVO		
	Ene-Dic 2024	Ene-Dic 2025	Ene-Dic 2024 vs Ene-Dic 2025	Ene-mar 2025	Ene-mar 2026	Ene-mar 2025 vs Ene-mar 2026	
Robo de Vehículo con violencia	11	11	0%	2	1	-50%	
Robo de Vehículo sin violencia	91	94	3%	17	15	-12%	
Robo a Local Comercial con violencia	9	6	-33%	0	3	100%	
Robo a Local Comercial sin violencia	84	65	-23%	14	18	29%	
Robo a Casa Habitación con violencia	2	2	0%	0	0	0%	
Robo a Casa Habitación sin violencia	154	124	-19%	27	10	-63%	

Delitos de Alto Impacto	CUAUHTEMOC						
	COMPARATIVO				COMPARATIVO		
	Ene-Dic 2024	Ene-Dic 2025	Ene-Dic 2024 vs Ene-Dic 2025	Ene-mar 2025	Ene-mar 2026	Ene-mar 2025 vs Ene-mar 2026	
Robo de Vehículo con violencia	9	7	-22%	1	4	300%	
Robo de Vehículo sin violencia	224	229	2%	50	34	-32%	
Robo a Local Comercial con violencia	13	16	23%	2	2	0%	
Robo a Local Comercial sin violencia	81	110	36%	33	33	0%	
Robo a Casa Habitación con violencia	5	10	100%	2	3	50%	
Robo a Casa Habitación sin violencia	192	180	-6%	48	63	31%	

o) **Carpetas de Investigación Iniciadas por el delito de Robo (otros) en el Estado de Chihuahua, en el periodo de enero 2020 al mes de marzo de 2026.**

Delito	2020	2021	2022	2023	2024	2025	2026 (ene-mar)	Total
Otros Robos con violencia	602	621	644	646	691	585	136	3,925
Otros Robos sin violencia	4,506	5,305	5,446	5,942	6,210	4,748	952	33,109
<b>Total</b>	<b>5,108</b>	<b>5,926</b>	<b>6,090</b>	<b>6,588</b>	<b>6,901</b>	<b>5,333</b>	<b>1,088</b>	<b>37,034</b>

**Nota: Incluye las modalidades de Robo a Transeúnte, Robo de Autopartes, Robo de Maquinaria, Robo de Ganado.**

**7. Respuesta a pregunta 7:**

En el sistema financiero utilizado para el manejo de la información presupuestal establecido por la Secretaria de Hacienda del Gobierno del Estado de Chihuahua, no se emite información desglosada al nivel solicitado.

En espera de que dicha información sea de su utilidad, quedo a sus apreciables órdenes para cualquier duda y/o aclaración al respecto, además de manifestarle mi consideración y respeto.

**ATENTAMENTE**

**EL FISCAL GENERAL DEL ESTADO DE CHIHUAHUA**



**LIC. CÉSAR JAUREGUI MORENO**

**FISCALÍA GENERAL DEL  
ESTADO DE CHIHUAHUA**

c.c.p.- Maestro Daniel Abraham Prieto Nevárez.-

Director General del Centro Estatal de Información, Análisis y Estadística Criminal.

Dr. Luis Alonso Domínguez Ramos.-

Director de Estadística Criminal.

Archivo.  
LADR.