




GOBIERNO
DEL ESTADO
DE CHIHUAHUA

SECRETARÍA
GENERAL
DE GOBIERNO



27 NOV 2025

12:28 hrs.

55020

Oficio No. SGG-189/2025

Chihuahua, Chih., a 26 de noviembre de 2025.

H. CONGRESO DEL ESTADO

DIP. GUILLERMO PATRICIO RAMÍREZ GUTIÉRREZ
PRESIDENTE DEL H. CONGRESO DEL ESTADO
PRESENTE.-

Anteponiendo un cordial saludo, me permito dar contestación a su oficio número LXVIII/SALJ/AOG/0046-2, recibido el día siete de noviembre del presente año, mediante el cual comunica que en sesión del día seis de noviembre del año que transcurre, la Diputada Irlanda Dominique Márquez Nolasco, con fundamento en lo dispuesto por el artículo 66 de la Constitución Política del Estado de Chihuahua, formuló diversas preguntas al titular de la Fiscalía General del Estado, relativas a las estadísticas del delito de abuso sexual cometidos en el estado.

En ese tenor, de conformidad con lo previsto en la fracción IV del artículo 66 Constitucional, adjunto al presente el oficio FGE-5C.5.1/2517/2025, firmado por el Fiscal General del Estado, mediante el cual se brinda respuesta a las referidas interrogantes.

Finalmente, agradezco este ejercicio de comunicación respetuosa entre los Poderes del Estado, utilizando para ello los mecanismos institucionales previstos en la Constitución Local.

Sin más de momento, aprovecho la ocasión para reiterarle la seguridad de mi atenta y distinguida consideración.

ATENTAMENTE

LIC. SANTIAGO DE LA PEÑA GRAJEDA
SECRETARIO GENERAL DE GOBIERNO

SGCF/APG/AEL



SECRETARÍA GENERAL
DE GOBIERNO
CHIHUAHUA, CHIH.

"2025 Año del Bicentenario de la Primera Constitución del Estado de Chihuahua"

200
AÑOS

BICENTENARIO
ESTADO DE CHIHUAHUA

Palacio de Gobierno, Primer Piso,
Calle Aldama No. 901,
Col. Centro, Chihuahua, Chih.
Teléfono: (614) 429-33-00 Ext. 11155 y 11156
www.chihuahua.gob.mx

Chihuahua, Chih., a 21 de Noviembre de 2025
Oficio FGE-5C.5.1/2517/2025

Dip. Guillermo Patricio Ramírez Gutiérrez
Presidente del H. Congreso del Estado
Presente

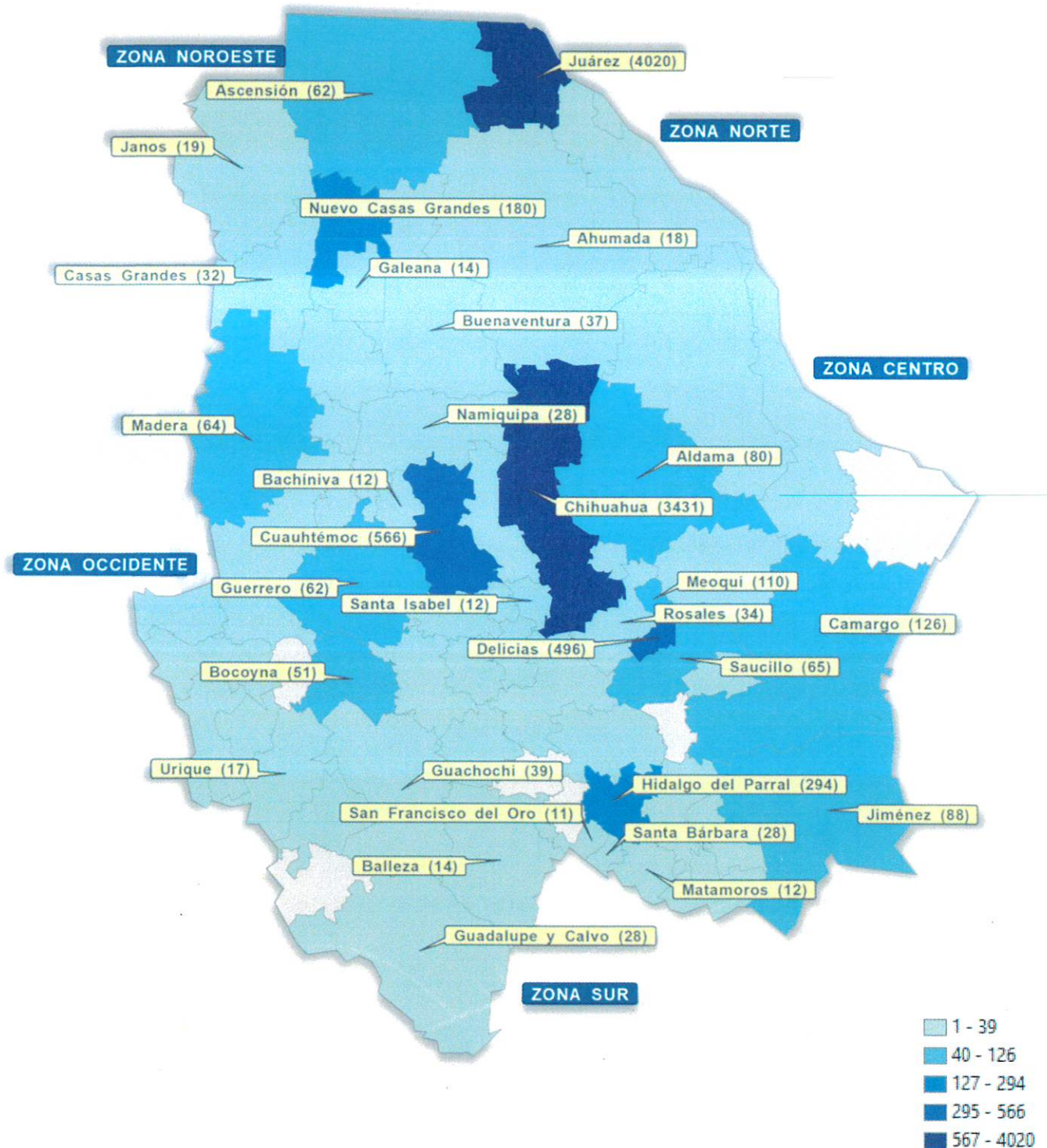
Distinguida Subsecretaria:

Con el gusto de saludarle y en respuesta a su oficio LXVIII/SALJ/AOG/0046-2, a través del cual refiere que la Diputada Irlanda Dominique Márquez Nolasco formuló una serie de cuestionamientos con respecto al delito de Abuso Sexual en el Estado de Chihuahua, en ese tenor, me permito poner a su disposición la siguiente información con la que cuenta la representación social a mi cargo dentro del periodo 2020-agosto 2025 :

- Carpetas de Investigación Iniciadas por el delito de Abuso Sexual, en el Estado de Chihuahua, periodo 2020 a agosto de 2025, desagregado por municipio de hechos y año:

MUNICIPIO	AÑO(S)						TOTAL
	2020	2021	2022	2023	2024	2025 (ENE-AGO)	
JUÁREZ	531	674	783	810	732	490	4,020
CHIHUAHUA	418	542	656	678	673	464	3,431
CUAUHTÉMOC	49	92	107	126	122	70	566
DELICIAS	77	96	91	104	71	57	496
HIDALGO DEL PARRAL	37	57	60	58	41	41	294
NUEVO CASAS GRANDES	17	36	30	34	40	23	180
CAMARGO	14	25	21	28	29	9	126
MEOQUI	12	15	22	23	20	18	110
JIMÉNEZ	19	16	13	14	16	10	88
ALDAMA	8	15	19	14	17	7	80
SAUCILLO	8	14	8	15	11	9	65
MADERA	6	13	11	9	18	7	64
GUERRERO	12	4	17	13	10	6	62
ASCENSIÓN	5	15	11	15	8	8	62
BOCOYNA	6	5	11	12	9	8	51
GUACHOCHI	8	5	6	9	8	3	39
BUENAVENTURA	7	10	2	5	11	2	37
ROSALES	3	7	6	7	4	7	34
CASAS GRANDES	5	3	9	5	7	3	32
NAMIQUIPA	4	2	7	8	2	5	28
GUADALUPE Y CALVO	3	5	7	4	4	5	28
SANTA BÁRBARA	2	5	2	9	7	3	28
JANOS	2	1	6	3	6	1	19
AHUMADA	2	2	4	2	4	4	18
URIQUE	5	0	3	6	2	1	17
BALLEZA	2	4	5	0	1	2	14
GALEANA	2	2	4	3	1	2	14
MATAMOROS	3	1	3	1	1	3	12
BACHINIVA	3	1	2	3	3	0	12
SANTA ISABEL	2	0	3	2	2	3	12
SAN FRANCISCO DEL ORO	1	2	3	1	3	1	11
OTRO MUNICIPIO	20	22	22	23	25	15	127
TOTAL	1,293	1,691	1,954	2,044	1,908	1,287	10,177

- Mapa de Carpetas de Investigación Iniciadas por el delito de Abuso Sexual, en el Estado de Chihuahua, periodo 2020 a agosto de 2025, desagregado por municipio de hechos y año:



- Carpetas de Investigación Iniciadas con estatus de Sentencia Condenatoria por el delito de Abuso Sexual, en el Estado de Chihuahua, periodo 2020 a agosto de 2025, desagregado por municipio de hechos y año (cálculo por fecha de inicio):

MUNICIPIO	AÑO(S)						TOTAL
	2020	2021	2022	2023	2024	2025 (ENE-AGO)	
JUÁREZ	79	118	92	66	32	4	391
CHIHUAHUA	49	46	45	32	12	3	187
DELICIAS	23	18	12	10	7	1	71
CUAUHTÉMOC	8	13	8	11	5	1	46
HIDALGO DEL PARRAL	6	11	8	5	4	1	35
NUEVO CASAS GRANDES	4	11	6	5	2	0	28
CAMARGO	4	8	3	6	1	0	22
ALDAMA	5	3	5	1	1	0	15
MADERA	4	2	3	2	1	0	12
MEOQUI	3	2	4	1	1	0	11
CASAS GRANDES	4	1	3	1	2	0	11
JIMÉNEZ	3	2	2	2	1	0	10
ROSALES	1	4	1	0	0	1	7
ASCENSIÓN	2	5	0	0	0	0	7
SAUCILLO	4	1	0	1	0	0	6
NAMIQUIPA	0	0	3	2	0	0	5
AHUMADA	1	1	2	0	1	0	5
BACHINIVA	2	1	0	1	0	0	4
SANTA BÁRBARA	0	1	0	1	2	0	4
GUERRERO	1	0	2	0	1	0	4
OJINAGA	1	0	0	2	0	0	3
GUADALUPE Y CALVO	0	2	1	0	0	0	3
BOCOYNA	0	0	1	1	0	0	2
GUACHOCHI	0	0	0	2	0	0	2
GALEANA	1	0	1	0	0	0	2
JANOS	1	0	0	1	0	0	2
SAN FRANCISCO DEL ORO	1	0	1	0	0	0	2
LA CRUZ	1	0	0	1	0	0	2
ALLENDE	0	0	1	1	0	0	2
GUADALUPE	0	0	0	0	1	0	1
GRAN MORELOS	0	0	0	0	0	1	1
URIQUE	0	0	0	0	1	0	1
SANTA ISABEL	0	0	0	0	1	0	1
IGNACIO ZARAGOZA	1	0	0	0	0	0	1
TEMÓSACHIC	0	0	0	0	0	1	1
JULIMES	0	0	1	0	0	0	1
CORONADO	0	0	1	0	0	0	1
BATOPILAS	0	0	0	0	1	0	1
NONOAVA	1	0	0	0	0	0	1
BUENAVENTURA	0	0	0	1	0	0	1
BALLEZA	0	1	0	0	0	0	1
MORIS	0	0	0	1	0	0	1
GUAZAPARES	0	0	0	1	0	0	1
TOTAL	210	251	206	158	77	13	915

Nota: Sólo se consideraron las sentencias condenatorias de Carpetas de Investigación que fueron iniciadas en el periodo 2020-2025 (corte al mes de agosto).

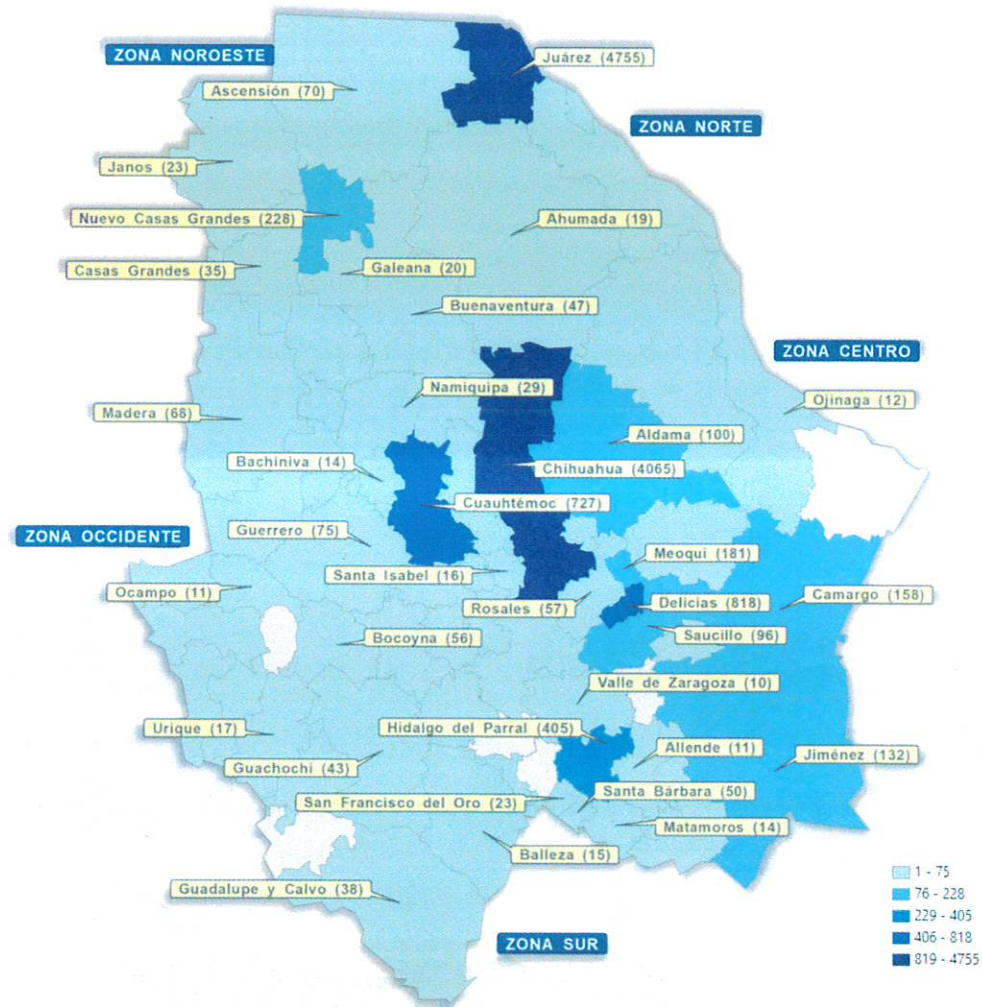
- Víctimas por el delito de Abuso Sexual, en el Estado de Chihuahua, periodo 2020 a agosto de 2025, desagregado por municipio de hechos y año:

MUNICIPIO	AÑO(S)						TOTAL
	2020	2021	2022	2023	2024	2025 (ENE-AGO)	
JUÁREZ	633	822	897	957	876	570	4,755
CHIHUAHUA	541	663	772	787	756	546	4,065
DELI CIAS	127	170	156	168	111	86	818
CUAUHTÉMOC	69	105	127	173	163	90	727
HIDALGO DEL PARRAL	41	76	89	85	57	57	405
NUEVO CASAS GRANDES	28	49	39	45	44	23	228
MEOQUI	20	22	40	38	37	24	181
CAMARGO	17	33	23	35	37	13	158
JIMÉNEZ	32	19	22	19	27	13	132
ALDAMA	10	19	25	16	23	7	100
SAUCILLO	10	27	14	19	15	11	96
GUERRERO	14	5	19	15	14	8	75
ASCENSIÓN	6	16	12	19	8	9	70
MADERA	7	14	11	11	18	7	68
ROSALES	5	11	9	13	6	13	57
BOCOYNA	6	5	12	13	12	8	56
SANTA BÁRBARA	6	8	4	16	12	4	50
BUENAVENTURA	8	12	3	8	14	2	47
GUACHOCHI	9	5	9	9	8	3	43
GUADALUPE Y CALVO	4	6	11	6	6	5	38
CASAS GRANDES	6	3	10	5	8	3	35
NAMIQUEPA	4	2	7	8	2	6	29
JANOS	2	1	7	6	6	1	23
SAN FRANCISCO DEL ORO	2	9	3	1	6	2	23
GALEANA	2	3	7	3	1	4	20
AHUMADA	2	2	4	2	5	4	19
URIQUE	5	0	3	6	2	1	17
SANTA ISABEL	2	0	4	2	4	4	16
BALLEZA	2	4	6	0	1	2	15
BACHINIVA	4	1	2	4	3	0	14
MATAMOROS	4	1	4	1	1	3	14
OJINAGA	3	6	0	3	0	0	12
OCAMPO	3	1	2	3	2	0	11
ALLENDE	1	2	4	4	0	0	11
VALLE DE ZARAGOZA	5	0	0	0	5	0	10
OTRO MUNICIPIO	15	19	28	18	23	17	120
TOTAL	1,655	2,141	2,385	2,518	2,313	1,546	12,558

- Víctimas por el delito de Abuso Sexual, en el Estado de Chihuahua, periodo 2020 a agosto de 2025, desagregado por sexo y año:

SEXO	AÑO(S)						TOTAL
	2020	2021	2022	2023	2024	(ENE-AGO)	
MUJER	1,496	1,911	2,121	2,260	2,040	1,346	11,174
HOMBRE	159	230	264	256	270	198	1,377
NO ESPECIFICADO	0	0	0	2	3	2	7
TOTAL	1,655	2,141	2,385	2,518	2,313	1,546	12,558

- Mapa de Víctimas por el delito de Abuso Sexual, en el Estado de Chihuahua, periodo 2020 a agosto de 2025, desagregado por municipio de hechos y año:



- Víctimas por el delito de Abuso Sexual, en el Estado de Chihuahua, periodo 2020 a agosto de 2025, desagregado por rango de edad y año:

RANGO DE EDAD	AÑO(S)						TOTAL
	2020	2021	2022	2023	2024	2025 (ENE-AGO)	
De 0 a 11 Años	570	650	805	818	715	489	4,047
De 12 a 17 Años	446	614	723	789	729	458	3,759
De 18 a 29 Años	317	385	379	385	387	268	2,121
De 30 a 34 Años	102	144	140	162	146	94	788
De 35 a 39 Años	58	103	100	108	101	68	538
De 40 a 44 Años	61	81	64	71	69	30	376
De 45 a 49 Años	30	51	38	43	38	26	226
De 50 a 54 Años	11	30	26	33	27	18	145
De 55 a 59 Años	9	18	18	19	17	9	90
De 60 o Más Años	11	15	16	22	13	15	92
No Especificado	40	50	76	68	71	71	376
TOTAL	1,655	2,141	2,385	2,518	2,313	1,546	12,558

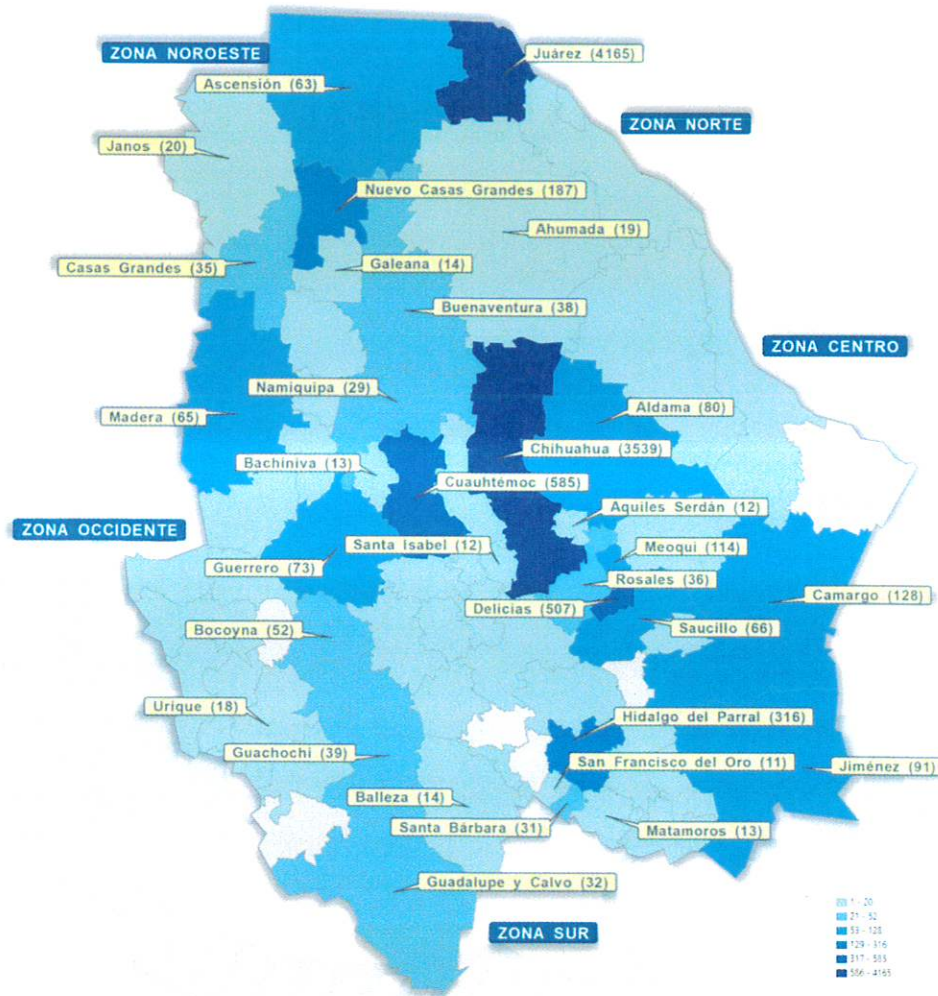
- Presuntos Imputados por el delito de Abuso Sexual, en el Estado de Chihuahua, periodo 2020 a agosto de 2025, desagregado por municipio de hechos y año:

MUNICIPIO	AÑO(S)						TOTAL
	2020	2021	2022	2023	2024	2025 (ENE-AGO)	
JUÁREZ	545	690	826	840	765	499	4,165
CHIHUAHUA	434	558	674	696	695	482	3,539
CUAUHTÉMOC	51	94	110	132	126	72	585
DELICIAS	78	98	94	108	72	57	507
HIDALGO DEL PARRAL	39	64	67	61	41	44	316
NUEVO CASAS GRANDES	20	36	33	35	40	23	187
CAMARGO	15	26	21	28	29	9	128
MEOQUI	12	16	22	23	20	21	114
JIMÉNEZ	19	16	14	15	17	10	91
ALDAMA	8	15	19	14	17	7	80
GUERRERO	13	4	24	14	10	8	73
SAUCILLO	8	14	8	16	11	9	66
MADERA	6	13	11	9	19	7	65
ASCENSION	5	15	11	15	9	8	63
BOCOYNA	6	5	12	12	9	8	52
GUACHOCHI	8	5	6	9	8	3	39
BUENAVENTURA	8	10	2	5	11	2	38
ROSALES	3	7	8	7	4	7	36
CASAS GRANDES	5	3	9	5	10	3	35
GUADALUPE Y CALVO	3	6	9	5	4	5	32
SANTA BÁRBARA	2	5	2	11	8	3	31
NAMIQUIPA	4	2	7	8	2	6	29
JANOS	2	1	6	4	6	1	20
AHUMADA	2	2	4	2	5	4	19
URIQUE	6	0	3	6	2	1	18
GALEANA	2	2	4	3	1	2	14
BALLEZA	2	4	5	0	1	2	14
BACHINIVA	4	1	2	3	3	0	13
MATAMOROS	3	1	3	1	1	4	13
SANTA ISABEL	2	0	3	2	2	3	12
AQUILES SERDAN	0	0	3	6	2	1	12
SAN FRANCISCO DEL ORO	1	2	3	1	3	1	11
OTRO MUNICIPIO	20	22	24	22	24	14	126
TOTAL	1,336	1,737	2,049	2,118	1,977	1,326	10,543

- Presuntos Imputados por el delito de Abuso Sexual, en el Estado de Chihuahua, periodo 2020 a agosto de 2025, desagregado por sexo y año:

SEXO	AÑO(S)						TOTAL
	2020	2021	2022	2023	2024	2025 (ENE-AGO)	
HOMBRE	1,254	1,549	1,761	1,833	1,691	1,115	9,203
MUJER	36	36	78	75	67	42	334
NO ESPECIFICADO	46	152	210	210	219	169	1,006
TOTAL	1,336	1,737	2,049	2,118	1,977	1,326	10,543

- Mapa de Presuntos Imputados por el delito de Abuso Sexual, en el Estado de Chihuahua, periodo 2020 a agosto de 2025, desagregado por municipio de hechos y año:



- Presuntos Imputados por el delito de Abuso Sexual, en el Estado de Chihuahua, periodo 2020 a agosto de 2025, desagregado por rango de edad y año de inicio de la carpeta de investigación:

RANGO DE EDAD	AÑO(S)						TOTAL
	2020	2021	2022	2023	2024	2025 (ENE-AGO)	
De 0 a 11 Años	0	0	0	3	23	15	41
De 12 a 17 Años	94	115	178	189	175	129	880
De 18 a 29 Años	206	295	326	338	300	185	1,650
De 30 a 34 Años	121	163	189	178	170	124	945
De 35 a 39 Años	117	138	190	189	173	110	917
De 40 a 44 Años	77	155	156	151	155	103	797
De 45 a 49 Años	83	128	125	154	128	65	683
De 50 a 54 Años	73	116	109	132	155	81	666
De 55 a 59 Años	35	70	71	85	72	44	377
De 60 o Más Años	71	115	151	163	142	85	727
No Especificado	459	442	554	536	484	385	2,860
TOTAL	1,336	1,737	2,049	2,118	1,977	1,326	10,543

- Presuntos Imputados por el delito de Abuso Sexual, en el Estado de Chihuahua, periodo 2020 a agosto de 2025, desagregado por resolución y año:

RESOLUCIÓN	AÑO(S)						TOTAL
	2020	2021	2022	2023	2024	2025 (ENE-AGO)	
SENTENCIA CONDENATORIA	70	75	54	52	24	3	278
SENTENCIA ABSOLUTORIA	4	5	4	2	0	1	16
OTRA RESOLUCIÓN	1,262	1,657	1,991	2,064	1,953	1,322	10,249
TOTAL	1,336	1,737	2,049	2,118	1,977	1,326	10,543

- Presuntos imputados menores de edad (0 a 17 años) por el delito de Abuso Sexual, en el Estado de Chihuahua, periodo 2020 a agosto de 2025, desagregado por resolución y año:

RESOLUCIÓN	AÑO(S)						TOTAL
	2020	2021	2022	2023	2024	2025 (ENE-AGO)	
EN INVESTIGACIÓN	45	49	97	114	118	108	531
JUDICIALIZACIÓN EN PROCESO	4	2	8	3	3	5	25
INVESTIGACION JUDICIALIZADA - VINCULACION A PROCESO	2	5	4	5	4	2	22
SENTENCIA CONDENATORIA	1	1	0	1	4	0	7
OTRA RESOLUCIÓN	42	58	69	69	69	29	336
Total general	94	115	178	192	198	144	921

- Presuntos Imputados menores de edad (0 a 17 años) por el delito de Abuso Sexual que reincidieron en uno más delitos en el Estado de Chihuahua, periodo 2020 a agosto de 2025, desagregado por sexo y año:

SEXO	AÑO(S)						TOTAL
	2020	2021	2022	2023	2024	2025 (ENE-AGO)	
HOMBRE	7	6	23	23	13	15	87
TOTAL	7	6	23	23	13	15	87

Nota (1): Hubo reincidencia con respecto a otros delitos, no necesariamente el delito de Abuso Sexual.

Nota (2): La reincidencia pudo ocurrir en diferente orden, es decir, existen casos donde fue cometido en primera instancia el delito de abuso sexual y posteriormente otro delito, o viceversa.

- Presuntos Imputados menores de edad (0 a 17 años) por el delito de Abuso Sexual que reincidieron en uno más delitos en el Estado de Chihuahua, periodo 2020 a agosto de 2025, desagregado por rango de edad y año:

RANGO DE EDAD	AÑO(S)						TOTAL
	2020	2021	2022	2023	2024	2025 (ENE-AGO)	
De 0 a 11 Años	0	0	5	2	2	2	11
De 12 a 17 Años	7	6	18	21	11	13	76
TOTAL	7	6	23	23	13	15	87

- Presuntos imputados mayores de edad (18 a n años) por el delito de Abuso Sexual que reincidieron en uno más delitos en el Estado de Chihuahua, periodo 2020 a enero-agosto de 2025, desagregado por sexo y año:

SEXO	AÑO(S)						TOTAL
	2020	2021	2022	2023	2024	2025 (ENE-AGO)	
HOMBRE	205	257	270	353	283	183	1,551
MUJER	2	5	7	13	5	6	38
TOTAL	207	262	277	366	288	189	1,589

- Presuntos Imputados mayores de edad (18 a N años) por el delito de Abuso Sexual que reincidieron en uno más delitos en el Estado de Chihuahua, periodo 2020 a agosto de 2025, desagregado por rango de edad y año:

RANGO DE EDAD	AÑO(S)						TOTAL
	2020	2021	2022	2023	2024	2025 (ENE-AGO)	
De 18 a 29 Años	23	43	65	58	49	32	270
De 30 a 34 Años	25	30	31	47	31	27	191
De 35 A 39 Años	16	35	33	44	26	15	169
De 40 a 44 Años	20	19	22	35	21	17	134
De 45 a 49 Años	7	12	12	17	17	8	73
De 50 a 54 Años	3	8	10	14	8	6	49
De 55 a 59 Años	1	3	4	7	7	5	27
De 60 o Más Años	3	9	2	8	10	3	35
No Especificado	109	103	98	136	119	76	641
TOTAL	207	262	277	366	288	189	1,589

- Personas privadas de su libertad por el delito de Abuso Sexual en el Estado de Chihuahua, periodo 2020 a enero-agosto de 2025, desagregado por rango de edad y pena establecida:

SENTENCIA (PENAS)														
RANGO DE EDADES	0 A 1 AÑOS	1 A 5 AÑOS	6 A 10 AÑOS	11 A 15 AÑOS	16 A 20 AÑOS	21 A 25 AÑOS	26 A 30 AÑOS	31 A 35 AÑOS	36 A 40 AÑOS	41 A 45 AÑOS	46 A 50 AÑOS	51 A 55 AÑOS	56 O MAS AÑOS	TOTAL
29 A 30	0	9	6	8	4	2	0	0	0	0	1	0	0	30
31 A 40	2	28	8	7	3	7	3	1	0	0	0	0	0	59
41 A 50	2	13	21	7	4	6	2	0	2	1	0	3	1	62
51 A 60	0	15	17	15	4	5	3	0	0	0	0	0	0	59
61 A 70	0	9	5	8	2	1	0	0	0	0	0	0	0	25
71 A 80	0	1	2	0	1	0	0	0	0	0	0	0	0	4
TOTAL	4	75	59	45	18	21	8	1	2	1	1	3	1	239

Fuente: Subsecretaría del Sistema Penitenciario, Prevención y Reinserción Social de la Secretaría de Seguridad Pública Estatal.

- En el Estado de Chihuahua dentro de los casos iniciados en el periodo 2020 a enero-agosto de 2025, no se encuentra ningún imputado privados de su libertad menor de edad (0-17 años), fuente: Subsecretaría del Sistema Penitenciario, Prevención y Reinserción Social de la Secretaría de Seguridad Pública Estatal.
- Adolescentes que se encontraban o se encuentran bajo alguna medida de sanción por el delito de Abuso Sexual, en el Estado de Chihuahua, periodo 2020 a agosto de 2025, desagregado por medida de sanción y año:

MEDIDAS DE SANCIÓN	AÑO(S)				TOTAL
	2020	2021	2023	2024	
ESTANCIA DOMICILIARIA	0	0	0	1	1
LIBERTAD ASISTIDA	1	1	1	0	3
LIBERTAD ASISTIDA Y PAGO DE REPARACION DEL DAÑO	0	0	0	3	3
TOTAL	1	1	1	4	7

- Finalmente le comento que, como es bien sabido por usted, el Código Penal del Estado de Chihuahua en sus artículos 173 y 174 estipula que las penas que deberán ser impuestas por el delito de Abuso Sexual será de seis meses la pena mínima y la máxima dependerá de las agravantes consideradas al momento de emitir sentencia por parte del juez, con respecto a lo anterior, le comento que existe registro de personas sentenciadas con la pena mínima.

Es importante referir a usted que la información detallada anteriormente tiene como fuente los datos ingresados por parte del Ministerio Público dentro del Sistema Justicia Net, y que fue consultada el día 12 de noviembre del presente año, por lo que dicha información pudiera variar en consultas posteriores debido a la propia naturaleza del Sistema de Justicia Penal.

Sin más por el momento y en espera de que dicha información le sea de utilidad, quedo a sus apreciables órdenes para cualquier duda y/o aclaración al respecto, además de manifestarle mi consideración y respeto.

ATENTAMENTE

EL FISCAL GENERAL DEL ESTADO DE CHIHUAHUA

LIC. CÉSAR JÁUREGUI MORENO



**FISCALÍA GENERAL DEL
ESTADO DE CHIHUAHUA**

c.c.p. Archivo.