

**TOMO II**

**PRESUPUESTO DE**  
**EGRESOS**  
**EJERCICIO FISCAL 2023**



**CHIHUAHUA**  
GOBIERNO DEL ESTADO  
**Juntos Sí podemos**



# **CUADROS ESTADÍSTICOS ALCANCE PBR**



# CONTENIDO

**Clasificación Administrativa**

**Resumen de Programas Presupuestarios e Indicadores PbR**

**Matriz de Distribución de Recursos por Eje Rector y Eje Transversal**



# Clasificación Administrativa



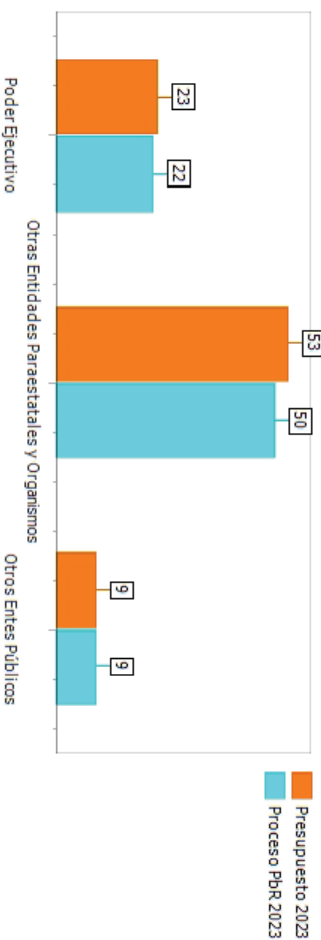
**GOBIERNO DEL ESTADO DE CHIHUAHUA**  
**Presupuesto de Egresos para el Ejercicio Fiscal 2023**  
**Presupuesto Basado en Resultados**  
**Clasificación Administrativa**

	Presupuesto 2023		Proceso Pbr 2023		Variación	
	Entes Públicos	Importe	Entes Públicos	Importe	Entes Públicos	Importe
<b>Ejecutivo Estatal</b>	<b>78</b>	<b>87,279,508,957</b>	<b>74</b>	<b>60,208,559,690</b>	<b>5</b>	<b>27,070,949,267</b>
Poder Ejecutivo	23	30,960,783,147	22	22,262,179,699	2	8,698,603,448
Otras Entidades Paraestatales y Organismos	53	56,258,434,836	50	37,886,089,017	3	18,372,345,819
Empresas Públicas	2	60,290,974	2 9	60,290,974	0	0
<b>Otros Entes Públicos</b>	<b>9</b>	<b>4,905,835,035</b>	<b>2 1</b>	<b>4,905,835,035</b>	<b>0</b>	<b>0</b>
Poder Legislativo	2	814,227,914	6	814,227,914	0	0
Poder Judicial	1	3,321,358,307	83	3,321,358,307	0	0
Organos Autónomos	6	770,248,814		770,248,814	0	0
<b>TOTAL GENERAL</b>	<b>87</b>	<b>92,185,343,992</b>		<b>65,114,394,725</b>	<b>5</b>	<b>27,070,949,267</b>

Fuente: Secretaría de Hacienda

Nota: Los entes públicos que cuentan con recursos en el gasto no programable y en el proceso Pbr, solo se contabilizan una vez. Los fideicomisos que no cuentan con programas específicos, se cuentan como ente al estar constituidos y tener asignado presupuesto.

### Dependencias y/o Entidades en Pbr



Presupuesto Total				Ejecutivo Estatal			
Concepto	Dependencias / Entidades	%Total	Concepto	Presupuesto	Dependencias / Entidades	%Total	
Sin Pbr	5	5.68	Sin Pbr	27,070,949,267	5	6.33	
Proceso Pbr	83	94.32	Proceso Pbr	60,208,559,690	74	93.67	
<b>Total</b>	<b>88</b>	<b>100</b>	<b>Total</b>	<b>87,279,508,957</b>	<b>79</b>	<b>100</b>	





# Resumen de Programas Presupuestarios e Indicadores PbR



**GOBIERNO DEL ESTADO DE CHIHUAHUA**  
**Presupuesto de Egresos para el Ejercicio Fiscal 2023**  
**Presupuesto Basado en Resultados**  
**Resumen de Programas Presupuestarios e Indicadores Pbr**

**Distribucion por Ente Público – Programa**

Ente Público	Presupuesto 2023			Proceso Pbr 2023			Fuera de Proceso Pbr 2023	
	Programas	Importe	Programas	Importe	Indicadores	Programas	Importe	
<b>PODER EJECUTIVO</b>	<b>157</b>	<b>30,857,521,880</b>	<b>134</b>	<b>22,262,179,699</b>	<b>1,844</b>	<b>23</b>	<b>8,698,603,448</b>	
101 DESPACHO DEL EJECUTIVO	1	17,849,066	1	16,150,944	9	-	-	
102 SECRETARIA GENERAL DE GOBIERNO	11	376,080,075	11	343,181,762	120	-	-	
103 SECRETARIA DE HACIENDA	16	4,703,773,872	13	5,647,740,614	160	3	683,623,788	
104 SECRETARIA DE INNOVACION Y DESARROLLO ECONOMICO	6	305,163,938	6	300,079,206	93	-	-	
105 SECRETARIA DE DESARROLLO HUMANO Y BIEN COMUN	9	557,470,552	9	547,809,915	182	-	-	
106 SECRETARIA DE SALUD	8	108,601,792	8	70,793,247	109	-	-	
107 SECRETARIA DE EDUCACION Y DEPORTE	14	6,539,906,165	14	5,811,718,014	166	-	-	
108 SECRETARIA DE TRABAJO Y PREVISION SOCIAL	4	151,167,073	4	134,289,514	44	-	-	
109 SECRETARIA DE CULTURA	4	201,765,761	4	177,569,280	61	-	-	
110 SECRETARIA DE COMUNICACIONES Y OBRAS PUBLICAS	7	1,013,961,409	7	1,006,542,311	94	-	-	
111 SECRETARIA DE DESARROLLO URBANO Y ECOLOGIA	8	151,736,971	8	144,415,499	115	-	-	
112 SECRETARIA DE DESARROLLO RURAL	11	694,136,979	11	725,409,813	147	-	-	
114 SECRETARIA DE LA FUNCION PUBLICA	4	73,991,677	4	64,223,774	59	-	-	
115 FISCALIA GENERAL DEL ESTADO	5	3,846,030,065	5	3,522,149,763	93	-	-	
117 COORDINACION DE COMUNICACION	1	199,707,959	1	195,693,916	6	-	-	
119 REPRESENTACION DEL GOBIERNO DEL ESTADO EN LA CD. DE MEXICO	1	12,640,473	1	11,894,801	11	-	-	
120 OFICINAS ESTATALES DE ENLACE CON LA SECRETARIA DE RELACIONES EXTERIORES	1	24,076,784	1	21,543,613	4	-	-	
121 DEUDA PUBLICA	20	8,175,467,943	-	-	-	20	8,014,979,659	

**GOBIERNO DEL ESTADO DE CHIHUAHUA**  
**Presupuesto de Egresos para el Ejercicio Fiscal 2023**  
**Presupuesto Basado en Resultados**  
**Resumen de Programas Presupuestarios e Indicadores Pbr**  
**Distribución por Ente Público – Programa**

	Ente Público	Presupuesto 2023		Proceso Pbr 2023			Fuera de Proceso Pbr 2023	
		Programas	Importe	Programas	Importe	Indicadores	Programas	Importe
124	COMISION ESTATAL PARA LOS PUEBLOS INDIGENAS	7	116,501,415	7	110,502,611	150	-	-
126	SECRETARIA DE SEGURIDAD PUBLICA	8	2,890,956,739	8	2,773,983,824	99	-	-
127	SECRETARIA DE COORDINACION DE GABINETE	8	437,799,423	8	382,544,492	81	-	-
128	COORDINACION DE RELACIONES PUBLICAS	1	116,262,190	1	115,012,873	7	-	-
129	SECRETARIA DE TURISMO	2	142,473,559	2	138,929,913	34	-	-
	<b>PODER LEGISLATIVO</b>	<b>2</b>	<b>814,227,914</b>	<b>2</b>	<b>814,227,914</b>	<b>39</b>	<b>0</b>	<b>0</b>
201	CONGRESO DEL ESTADO	1	624,769,234	1	624,769,234	35	-	-
202	AUDITORIA SUPERIOR DEL ESTADO DE CHIHUAHUA	1	189,458,679	1	189,458,679	4	-	-
	<b>PODER JUDICIAL</b>	<b>1</b>	<b>3,321,358,307</b>	<b>1</b>	<b>3,321,358,307</b>	<b>15</b>	<b>0</b>	<b>0</b>
301	TRIBUNAL SUPERIOR DE JUSTICIA	1	3,321,358,307	1	3,321,358,307	15	-	-
	<b>ORGANISMOS DESCENTRALIZADOS</b>	<b>96</b>	<b>36,967,228,064</b>	<b>95</b>	<b>36,904,916,073</b>	<b>1,515</b>	<b>1</b>	<b>37,471,990</b>
401	SERVICIOS EDUCATIVOS DEL ESTADO DE CHIHUAHUA	4	14,962,958,455	4	14,962,958,455	86	-	-
402	UNIVERSIDAD TECNOLOGICA DE CHIHUAHUA	2	159,586,943	2	159,586,943	63	-	-
403	UNIVERSIDAD TECNOLOGICA DE CIUDAD JUAREZ	2	293,415,179	2	293,415,179	43	-	-
404	COLEGIO DE BACHILLERES DEL ESTADO DE CHIHUAHUA	2	1,138,215,022	2	1,138,215,022	38	-	-
405	INSTITUTO TECNOLOGICO SUPERIOR DE NUEVO CASAS GRANDES	2	85,543,251	2	85,543,251	28	-	-
406	COLEGIO DE ESTUDIOS CIENTIFICOS Y TECNOLOGICOS DEL ESTADO DE CHIHUAHUA	4	567,467,501	4	567,467,501	64	-	-
407	COLEGIO DE EDUCACION PROFESIONAL TECNICA DEL ESTADO DE CHIHUAHUA	2	260,375,904	2	260,375,904	26	-	-



**GOBIERNO DEL ESTADO DE CHIHUAHUA**  
**Presupuesto de Egresos para el Ejercicio Fiscal 2023**  
**Presupuesto Basado en Resultados**  
**Resumen de Programas Presupuestarios e Indicadores Pbr**

**Distribucion por Ente Público – Programa**

Ente Público	Presupuesto 2023		Proceso Pbr 2023		Fuera de Proceso Pbr 2023	
	Programas	Importe	Programas	Importe	Programas	Importe
408 INSTITUTO CHIHUAHUENSE DE EDUCACION PARA LOS ADULTOS	1	137,366,276	1	137,366,276	-	-
409 INSTITUTO DE APOYO AL DESARROLLO TECNOLÓGICO	1	104,909,978	1	104,909,978	5	-
410 INSTITUTO DE CAPACITACION PARA EL TRABAJO DEL ESTADO DE CHIHUAHUA	1	96,871,649	1	96,871,649	9	-
411 FOMENTO Y DESARROLLO ARTESANAL DEL ESTADO DE CHIHUAHUA	1	8,289,851	1	8,289,851	12	-
412 PARQUE CUMBRES DE MAJALCA	1	474,459	1	474,459	7	-
413 SERVICIOS DE SALUD DE CHIHUAHUA	5	5,889,165,073	5	5,889,165,073	83	-
414 INSTITUTO CHIHUAHUENSE DE SALUD	1	1,845,752,301	1	1,845,752,301	24	-
415 DESARROLLO INTEGRAL DE LA FAMILIA DEL ESTADO DE CHIHUAHUA	7	678,733,898	7	678,733,898	154	-
416 INSTITUTO CHIHUAHUENSE DE LAS MUJERES	2	71,121,227	2	71,121,227	40	-
417 CONSEJO ESTATAL DE POBLACION	2	8,439,451	2	8,439,451	23	-
418 UNIVERSIDAD AUTONOMA DE CHIHUAHUA	6	1,721,195,634	6	1,721,195,634	73	-
419 UNIVERSIDAD AUTONOMA DE CD. JUAREZ	3	1,800,013,908	3	1,800,013,908	27	-
421 PENSIONES CIVILES DEL ESTADO DE CHIHUAHUA	2	6,065,432,415	2	6,065,432,415	42	-
422 JUNTA CENTRAL DE AGUA Y SANEAMIENTO	1	101,448,523	1	101,448,523	14	-
425 INSTITUTO CHIHUAHUENSE DEL DEPORTE Y CULTURA FISICA	4	94,442,680	4	94,442,680	75	-
426 INSTITUTO CHIHUAHUENSE DE LA JUVENTUD	3	27,511,757	3	27,511,757	19	-
427 JUNTA DE ASISTENCIA SOCIAL PRIVADA DEL ESTADO DE CHIHUAHUA	2	7,238,531	2	7,238,531	27	-
428 EL COLEGIO DE CHIHUAHUA	1	18,325,562	1	18,325,562	21	-

**GOBIERNO DEL ESTADO DE CHIHUAHUA**  
Presupuesto de Egresos para el Ejercicio Fiscal 2023  
Presupuesto Basado en Resultados  
Resumen de Programas Presupuestarios e Indicadores PbR

Ente Público	Presupuesto 2023			Proceso PbR 2023			Fuera de Proceso PbR 2023		
	Programas	Importe	Programas	Importe	Indicadores	Programas	Importe	Programas	Importe
429 INSTITUTO DE INNOVACION Y COMPETITIVIDAD	3	3,193,903	3	3,193,903	24	-	-	-	-
430 INSTITUTO CHIHUAHUENSE DE INFRAESTRUCTURA FISICA EDUCATIVA	1	24,308,586	1	24,308,586	13	-	-	-	-
431 UNIVERSIDAD POLITECNICA DE CHIHUAHUA	2	33,368,663	2	33,368,663	31	-	-	-	-
432 UNIVERSIDAD TECNOLÓGICA DE LA TARAHUMARA	3	23,368,553	3	23,368,553	27	-	-	-	-
433 UNIVERSIDAD TECNOLÓGICA DE PARRAL	2	32,690,635	2	32,690,635	31	-	-	-	-
434 UNIVERSIDAD PEDAGOGICA NACIONAL DEL ESTADO DE CHIHUAHUA	2	188,067,526	2	188,067,526	47	-	-	-	-
435 UNIVERSIDAD TECNOLÓGICA DE LA BABICORA	3	20,286,629	3	20,286,629	35	-	-	-	-
436 COMISION ESTATAL DE VIVIENDA, SUELO E INFRAESTRUCTURA DE CHIHUAHUA	2	115,780,308	1	53,468,317	26	1	37,471,990	-	-
437 UNIVERSIDAD TECNOLÓGICA DE PAQUIME	4	32,169,178	4	32,169,178	38	-	-	-	-
438 UNIVERSIDAD TECNOLÓGICA DE CAMARGO	2	30,051,519	2	30,051,519	39	-	-	-	-
439 UNIVERSIDAD TECNOLÓGICA DE CHIHUAHUA SUR	2	31,749,105	2	31,749,105	39	-	-	-	-
440 SUBSISTEMA DE PREPARATORIA ABIERTA Y TELEBACHILLERATO DEL ESTADO DE CHIHUAHUA	4	174,097,584	4	174,097,584	42	-	-	-	-
441 UNIVERSIDAD TECNOLÓGICA PASO DEL NORTE	2	39,018,433	2	39,018,433	63	-	-	-	-
445 SECRETARIA EJECUTIVA DEL SISTEMA ESTATAL ANTICORRUPCION	1	14,544,576	1	14,544,576	25	-	-	-	-
447 CENTRO DE CONCILIACION LABORAL DEL ESTADO DE CHIHUAHUA	1	60,237,438	1	60,237,438	14	-	-	-	-
<b>FIDEICOMISOS ESTATALES</b>	<b>10</b>	<b>5,322,547,823</b>	<b>9</b>	<b>981,172,944</b>	<b>91</b>	<b>1</b>	<b>4,265,098,879</b>	<b>-</b>	<b>-</b>
505 CASA CHIHUAHUA CENTRO DE PATRIMONIO CULTURAL	1	5,788,136	1	5,788,136	34	-	-	-	-

**GOBIERNO DEL ESTADO DE CHIHUAHUA**  
**Presupuesto de Egresos para el Ejercicio Fiscal 2023**  
**Presupuesto Basado en Resultados**  
**Resumen de Programas Presupuestarios e Indicadores PBR**

	Ente Público		Distribucion por Ente Público – Programa				
	Programas	Importe	Programas	Importe	Indicadores	Programas	Importe
	Presupuesto 2023		Proceso PBR 2023		Fuera de Proceso PBR 2023		
507 FONDO DE RETIRO DE LOS TRABAJADORES INCORPORADOS A LA SECCION 42 DEL SNTE	1	5,000,000	1	5,000,000	5	-	-
508 FIDEICOMISO POLICIA AMIGO	-	12,000,000	-	-	-	-	-
509 FIDEICOMISO TRANSITO AMIGO	-	3,000,000	-	-	-	-	-
510 FIDEICOMISO DE PROMOCION Y FOMENTO DE LAS ACTIVIDADES TURISTICAS	1	76,619,935	1	76,619,935	11	-	-
511 FIDEICOMISO EXPO-CHIHUAHUA	1	38,718,835	1	38,718,835	8	-	-
512 FONDO DE APOYO A LA DELEGACION DE LA CRUZ ROJA	1	84,202,812	1	84,202,812	4	-	-
513 FIDEICOMISO SOCIAL DEL EMPRESARIADO CHIHUAHUENSE	1	450,486,077	1	450,486,077	7	-	-
516 FONDO DE FOMENTO AGROPECUARIO DEL ESTADO (FOFAE)	1	96,200,000	1	94,250,000	14	-	-
520 FIDEICOMISO DEL PROGRAMA DE CARRETERAS FEDERALES Y ESTATALES	1	4,265,098,879	-	-	-	1	4,265,098,879
521 FIDEICOMISO IRREVOCABLE DE ADMINISTRACION Y GARANTIA DE PAGO	1	864,111	1	864,111	4	-	-
524 FIDEICOMISO PARA EL DESARROLLO FORESTAL SUSTENTABLE EN EL ESTADO (FIDEFOSE)	-	38,000,000	-	-	-	-	-
528 FONDO DE ATENCION A NIÑOS Y NIÑAS HIJOS DE LAS VICTIMAS DE LA LUCHA CONTRA EL CRIMEN	-	10,000,000	-	-	-	-	-
531 FIDEICOMISO PARA LA COMPETITIVIDAD Y SEGURIDAD CIUDADANA	1	225,243,039	1	225,243,039	4	-	-
537 FONDO DE AYUDA, ASISTENCIA Y REPARACION A VICTIMAS DEL ESTADO DE CHIHUAHUA	-	5,000,000	-	-	-	-	-
538 FIDEICOMISO IRREVOCABLE DE ADMINISTRACION E INVERSION FANVIPOL	-	1,326,000	-	-	-	-	-

**GOBIERNO DEL ESTADO DE CHIHUAHUA**  
**Presupuesto de Egresos para el Ejercicio Fiscal 2023**  
**Presupuesto Basado en Resultados**  
**Resumen de Programas Presupuestarios e Indicadores Pbr**  
**Distribucion por Ente Público – Programa**

Ente Público	Presupuesto 2023			Proceso Pbr 2023			Fuera de Proceso Pbr 2023		
	Programas	Importe	Programas	Importe	Indicadores	Programas	Importe	Programas	Importe
FONDO PARA EL DESARROLLO AGROPECUARIO, AGROINDUSTRIAL, ACUICOLA Y FORESTAL (FIDEAAAF)	-	5,000,000	-	-	-	-	-	-	-
<b>EMPRESAS PUBLICAS</b>	<b>2</b>	<b>60,290,974</b>	<b>2</b>	<b>60,290,974</b>	<b>20</b>	<b>0</b>	<b>0</b>	<b>0</b>	<b>0</b>
602 ADMINISTRADORA DE SERVICIOS AEROPORTUARIOS DE CHIHUAHUA	1	21,169,975	1	21,169,975	9	-	-	-	-
603 OPERADORA DE TRANSPORTE	1	39,120,999	1	39,120,999	11	-	-	-	-
<b>ORGANOS AUTONOMOS</b>	<b>13</b>	<b>770,248,814</b>	<b>13</b>	<b>770,248,814</b>	<b>200</b>	<b>0</b>	<b>0</b>	<b>0</b>	<b>0</b>
701 COMISION ESTATAL DE LOS DERECHOS HUMANOS	2	99,981,902	2	99,981,902	44	-	-	-	-
702 INSTITUTO ESTATAL ELECTORAL	2	383,858,913	2	383,858,913	34	-	-	-	-
703 TRIBUNAL ESTATAL ELECTORAL	1	73,449,224	1	73,449,224	15	-	-	-	-
704 INSTITUTO CHIHUAHUENSE PARA LA TRANSPARENCIA Y ACCESO A LA INFORMACION PUBLICA	6	72,445,946	6	72,445,946	76	-	-	-	-
705 TRIBUNAL ESTATAL DE JUSTICIA ADMINISTRATIVA DE CHIHUAHUA	1	77,994,961	1	77,994,961	9	-	-	-	-
706 FISCALIA ANTICORRUPCION DEL ESTADO DE CHIHUAHUA	1	62,517,869	1	62,517,869	22	-	-	-	-
<b>MUNICIPIOS</b>	<b>2</b>	<b>14,071,920,217</b>	<b>0</b>	<b>0</b>	<b>0</b>	<b>2</b>	<b>14,069,774,950</b>	<b>2</b>	<b>14,069,774,950</b>
801 MUNICIPIOS	2	14,071,920,217	-	-	-	2	14,069,774,950	2	14,069,774,950

**GOBIERNO DEL ESTADO DE CHIHUAHUA**  
**Presupuesto de Egresos para el Ejercicio Fiscal 2023**

**Presupuesto Basado en Resultados**

**Resumen de Programas Presupuestarios e Indicadores Pbr**

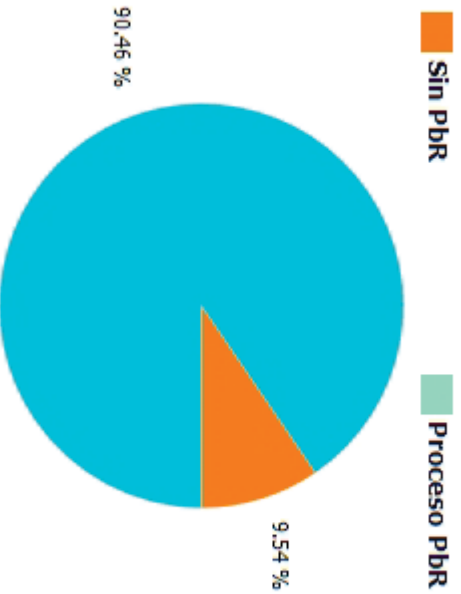
**Distribucion por Ente Público – Programa**

Ente Público	Presupuesto 2023		Proceso Pbr 2023		Fuera de Proceso Pbr 2023		
	Programas	Importe	Programas	Importe	Indicadores	Programas	Importe
<b>Total</b>	<b>283</b>	<b>92,185,343,992</b>	<b>256</b>	<b>65,114,394,725</b>	<b>3,724</b>	<b>27</b>	<b>27,070,949,267</b>

Fuente: Secretaría de Hacienda

**Nota:** En lo que se refiere al apartado de fideicomisos estatales, programa "O" significa que dichos entes públicos, no cuenta con estructura programática propia, se localizan interrelacionados a una estructura programática, contemplada dentro de su cabeza de sector, la operación del fideicomiso así como la identificación de los recursos se da a través de los diferentes segmentos de la estructura contable – presupuestal.

**Total Programas**



Concepto	Programas	%Total
Sin Pbr	27	9.54
Proceso Pbr	256	90.46
<b>Total</b>	<b>283</b>	<b>100</b>

\* Los programas que se encuentran fuera de proceso de Pbr que no cuentan con Matriz de Marco Lógico (MML), corresponden al Gasto No Programable, que se compone de las asignaciones a deuda pública, emisiones bursátiles, municipios, Comisión Estatal de Vivienda, Suelo e Infraestructura de Chihuahua y el Fideicomiso de Carreteras.



# Distribución de Recursos por Eje Rector - Ente Público - Programa

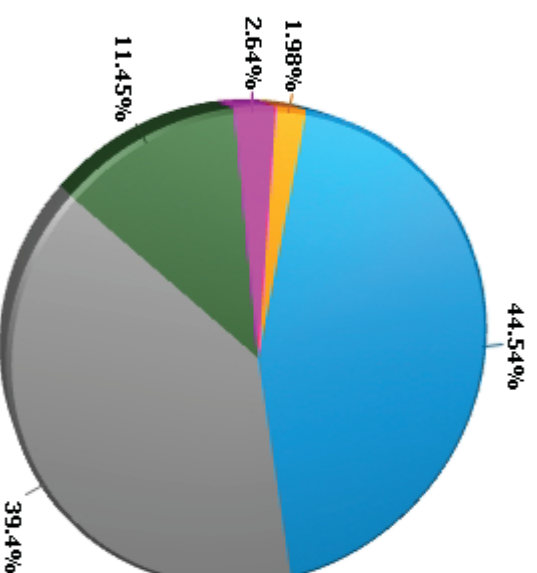


**GOBIERNO DEL ESTADO DE CHIHUAHUA**  
**Presupuesto de Egresos para el Ejercicio Fiscal 2023**  
**Presupuesto Basado en Resultados**

**Distribución de Recursos por Eje Rector - Ente Público - Programa**

	SALUD, DESARROLLO HUMANO E IDENTIDAD CHIHUAHUA	CRECIMIENTO ECONOMICO, INNOVADOR Y COMPETITIVO	ORDENAMIENTO TERRITORIAL MODERNO Y SUSTENTABLE	SEGURIDAD HUMANA Y PROCURACION DE JUSTICIA	BUEN GOBIERNO, CERCANO Y CON INSTITUCIONES SOLIDAS	DISTRIBUCIÓN DE RECURSOS					
						\$	%				
41 Entes 128 Programas	41,058,197,414	14 Entes 33 Programas	1,820,983,137	14 Entes 26 Programas	2,433,172,833	13 Entes 21 Programas	10,551,489,947	23 Entes 76 Programas	36,321,500,660	92,185,343,992	100.00%
	<b>44.54%</b>	<b>1.98%</b>	<b>2.64%</b>	<b>11.45%</b>	<b>39.40%</b>					<b>100.00%</b>	

Distribución por Eje Rector



- Salud, Desarrollo Humano E Identidad Chihuahua
- Crecimiento Economico, Innovador Y Competitivo
- Ordenamiento Territorial Moderno Y Sustentable
- Seguridad Humana Y Procuracion De Justicia
- Buen Gobierno, Cercano Y Con Instituciones Solidas



# **PLANEACIÓN ESTRATÉGICA Y OPERATIVA POR ENTE PÚBLICO Y PROGRAMA PRESUPUESTARIO**



# CONTENIDO

Misión y Visión

Alineación al Plan Estatal de Desarrollo

Definición y Beneficiarios del Programa Presupuestario

Indicadores Relevantes del Programa Presupuestario



**GOBIERNO DEL ESTADO DE CHIHUAHUA**

Presupuesto de Egresos para el Ejercicio Fiscal 2023

Presupuesto Basado en Resultados

Indicadores Estratégicos del Programa H. Congreso

**101 - DESPACHO DEL EJECUTIVO**

**MISIÓN**

Facilitar la correcta operación del Despacho del Ejecutivo estatal, con eficiencia y eficacia, de manera que se abran espacios de participación entre la Gobernadora y los chihuahuenses, con un enfoque eminentemente humano, a través de la priorización, organización y seguimiento de actividades y acuerdos con los tres niveles de gobierno y la comunidad estatal, nacional e internacional.

**VISIÓN**

Ser una oficina reconocida por brindar un servicio oportuno, profesional y eficiente bajo los principios de la responsabilidad, transparencia, humildad y compromiso social, que administre con calidad de ítem los asuntos que atiende el Titular del Ejecutivo del Estado y las dependencias y organismos que integran la Administración Pública del Estado, para el óptimo desempeño de sus respectivas funciones, así como la atención de los planteamientos de la ciudadanía.

**ALINEACIÓN AL PLAN ESTATAL DE DESARROLLO**

E502T1 - BUEN GOBIERNO, CERCANO Y CON INSTITUCIONES SOLIDAS - BUEN GOBIERNO, TRANSPARENCIA Y PARTICIPACION CIUDADANA - PARTICIPACION CIUDADANA

**PROGRAMA - 2P002L1 - GOBIERNO ABIERTO E INCLUYENTE**

**DEFINICIÓN**

Programar las invitaciones formuladas por ciudadanos, organizaciones sociales, dependencias e instituciones en la agenda de actividades del Titular del Ejecutivo, así como atender y gestionar los planteamientos que día a día realiza la población en general del estado de Chihuahua a la C. Gobernadora, a través de los diferentes medios de captación con que se cuentan, lo anterior buscando mejorar la comunicación entre población y gobierno.

**BENEFICIARIOS**

TIPO	TOTAL	MUJERES	HOMBRES
Habitantes del estado de Chihuahua	5,010	3,006	2,004

**INDICADORES ESTRATÉGICOS**

OBJETIVO A MEDIR		DATOS DEL INDICADOR	
NIVEL	RESUMEN NARRATIVO	NOMBRE	FÓRMULA
PROPOSITO	Los habitantes del estado de Chihuahua conocen y participan en diferentes herramientas de apoyo con las que cuentan las instituciones gubernamentales	Variación porcentual de las personas atendidas	$((HCA/HCA_{-1}) * 100)$
		HCA = Habitantes del estado de Chihuahua atendidos en el presente año	5,010
		HCA_1 = Habitantes del estado de Chihuahua atendidos en el año anterior inmediato	5,000
			<b>META</b>
			0.20



**GOBIERNO DEL ESTADO DE CHIHUAHUA**

Presupuesto de Egresos para el Ejercicio Fiscal 2023

Presupuesto Basado en Resultados

Indicadores Estratégicos del Programa H. Congreso

**102 - SECRETARIA GENERAL DE GOBIERNO**

**MISIÓN**

Procurar la gobernabilidad, con base en una coordinación eficiente con consensos y acuerdos políticos con la sociedad chihuahuense, que nos permita una efectiva armonización en la política interior, promoviendo siempre una relación de respeto entre los poderes de la Entidad y la Federación, dentro del marco del estado de derecho, preservando las instituciones y fomentando la participación ciudadana y el bien común.

**VISIÓN**

Somos una Secretaría de gobierno abierto, participativa y corresponsable en mantener la paz social, a través del desarrollo armónico y sustentable de la sociedad chihuahuense, promoviendo siempre el estado de derecho y valores cívicos como la libertad y la democracia, generando una ciudadanía responsable; fortaleciendo de manera permanente el vínculo de respeto con los Poderes de la Entidad y los Poderes Federales en beneficio de los chihuahuenses.

**ALINEACIÓN AL PLAN ESTATAL DE DESARROLLO**

EA0214 - SEGURIDAD HUMANA Y PROCURACION DE JUSTICIA - PROTECCION CIVIL - RESPETO DE LOS DERECHOS HUMANOS

**PROGRAMA - 2E007C1 - PROTECCION CIVIL**

**DEFINICIÓN**

Comprende las acciones para prevenir y atender las contingencias naturales y de origen antropogénico que afectan a la población del estado con la finalidad de reducir sus efectos. Población del estado

**INDICADORES ESTRATÉGICOS**

NIVEL	OBJETIVO A MEDIR	RESUMEN NARRATIVO	NOMBRE	FÓRMULA	DATOS DEL INDICADOR			
					TIPO	TOTAL	MUJERES	HOMBRES
FIN		Contribuir a la reducción de los efectos negativos hacia las mujeres, los hombres, las niñas y los niños, a través de la prevención y atención oportuna de las contingencias naturales y de origen antropogénico mediante la atención y atención a contingencias	Variación porcentual anual de pérdidas humanas en contingencias *((PHCT/PHCT_1)-1)*100	PHCT = Pérdidas humanas en contingencias en el año actual PHCT_1 = Pérdidas humanas en contingencias en el año anterior	10	3,741,869	1,833,516	1,908,353
PROPOSITO		La población del estado cuenta con información e insumos suficientes para prevenir y atender contingencias	Variación porcentual anual de acciones de prevención y atención de contingencias realizadas	((APACRT/APACRT_1)- APACRT = Acciones de prevención y atención de contingencias realizadas en el año actual APACRT_1 = Acciones de prevención y atención de contingencias realizadas en el año anterior	0.02		544,431	
							544,341	



**GOBIERNO DEL ESTADO DE CHIHUAHUA**  
 Presupuesto de Egresos para el Ejercicio Fiscal 2023  
 Presupuesto Basado en Resultados  
 Indicadores Estratégicos del Programa H. Congreso

**102 - SECRETARÍA GENERAL DE GOBIERNO**

ALINEACIÓN AL PLAN ESTATAL DE DESARROLLO

E502T1 - BUEN GOBIERNO, CERCAÑO Y CON INSTITUCIONES SOLIDAS - BUEN GOBIERNO, TRANSPARENCIA Y PARTICIPACION CIUDADANA - PARTICIPACION CIUDADANA

**PROGRAMA - 2E010C2 - INFORMACION Y ANALISIS POLITICO**

DEFINICIÓN	BENEFICIARIOS		
	TIPO	TOTAL	HOMBRES
Integra las actividades enfocadas a recabar, estudiar y comparar la respuesta de las dependencias y entidades Dependencias y entidades estatales ante las políticas públicas implementadas.		98	0

**INDICADORES ESTRATÉGICOS**

NIVEL	OBJETIVO A MEDIR	RESUMEN NARRATIVO	NOMBRE	FÓRMULA	META
FIN	Contribuir a impulsar la mejora regulatoria para la simplificación de trámites gubernamentales que permita agilizar una respuesta ágil, eficaz y oportuna a la ciudadanía mediante la estabilidad política	Variación porcentual de conflictos detectados	CD = Conflictos detectados CDA = Conflictos detectados el año anterior	$((CD/CDA)-1)*100$	410
					410
					0.00

GOBIERNO DEL ESTADO DE CHIHUAHUA  
 Presupuesto de Egresos para el Ejercicio Fiscal 2023  
 Presupuesto Basado en Resultados  
 Indicadores Estratégicos del Programa H. Congreso

**102 - SECRETARIA GENERAL DE GOBIERNO**

**ALINEACIÓN AL PLAN ESTATAL DE DESARROLLO**

E302T4 - ORDENAMIENTO TERRITORIAL MODERNO Y SUSTENTABLE - MOVILIDAD Y TRANSPORTE - RESPETO DE LOS DERECHOS HUMANOS

**PROGRAMA - 2E041C1 - SERVICIOS DE TRANSPORTE**

DEFINICIÓN	BENEFICIARIOS			
	TIPO	TOTAL	MUJERES	HOMBRES
Representa las acciones, programas y proyectos encaminados a regular a los concesionarios para fomentar el desarrollo y la prestación de servicio de transporte público en todas sus modalidades eficientes y de acuerdo a la ley.	Concesionarios	11,251	3,077	8,174

**INDICADORES ESTRATÉGICOS**

NIVEL	OBJETIVO A MEDIR	NOMBRE	FÓRMULA	MIETA
PROPOSITO	Los concesionarios fortalecen los sistemas de transporte público en los principales centros urbanos del estado y en todas sus modalidades	Porcentaje de servicios de transporte público otorgados (STPA/STPP)*100	STPA = Servicio de transporte público actualizado STPP = Servicio de transporte público programado	11,321
				100.00



**GOBIERNO DEL ESTADO DE CHIHUAHUA**  
 Presupuesto de Egresos para el Ejercicio Fiscal 2023  
 Presupuesto Basado en Resultados  
 Indicadores Estratégicos del Programa H. Congreso

**102 - SECRETARÍA GENERAL DE GOBIERNO**

ALINEACIÓN AL PLAN ESTATAL DE DESARROLLO

E501T4 - BUEN GOBIERNO, CERCAÑO Y CON INSTITUCIONES SOLIDAS - MEJORA REGULATORIA Y MODERNIZACIÓN ADMINISTRATIVA - RESPETO DE LOS DERECHOS HUMANOS

**PROGRAMA - 2E075C2 - ASUNTOS RELIGIOSOS**

DEFINICIÓN	BENEFICIARIOS		
	TIPO	TOTAL	HOMBRES
Otorgar atención oportuna y eficaz en los trámites y servicios disponibles para las agrupaciones y asociaciones religiosas, en todo lo referente a su naturaleza, organización, funcionamiento y régimen patrimonial, propiciando la cultura de la convivencia armónica de todos los ciudadanos.	Asociaciones religiosas	235	0

INDICADORES ESTRATÉGICOS			
OBJETIVO A MEDIR		DATOS DEL INDICADOR	
NIVEL	RESUMEN NARRATIVO	NOMBRE	FÓRMULA
PROPOSITO	Las asociaciones religiosas obtienen personalidad jurídica para facilitar el desarrollo de sus programas y acciones	Variación porcentual de atenciones a asociaciones religiosas	$((AAR/AARAA)-1)*100$ AAR = Atenciones a asociaciones religiosas en el presente año AARAA = Atenciones a asociaciones religiosas en el año anterior
		120	0.00
		120	

**GOBIERNO DEL ESTADO DE CHIHUAHUA**

Presupuesto de Egresos para el Ejercicio Fiscal 2023

Presupuesto Basado en Resultados

Indicadores Estratégicos del Programa H. Congreso

**102 - SECRETARÍA GENERAL DE GOBIERNO**

**ALINEACIÓN AL PLAN ESTATAL DE DESARROLLO**

E501T4 - BUEN GOBIERNO, CERCANO Y CON INSTITUCIONES SOLIDAS - MEJORA REGULATORIA Y MODERNIZACIÓN ADMINISTRATIVA - RESPETO DE LOS DERECHOS HUMANOS

**PROGRAMA - ZE076C1 - SERVICIOS REGISTRALES DE LA PROPIEDAD Y EL NOTARIADO**

Abarca las acciones de prestación de servicios para el registro de bienes y la interacción de la población del estado de Chihuahua con el tráfico de inmuebles y la documentación de garantías, a través de las acciones del registro público de la propiedad y del notariado que permiten proporcionar información económica y social, así como coordinar y supervisar la función notarial.

DEFINICIÓN	BENEFICIARIOS			
	TIPO	TOTAL	MUJERES	HOMBRES
Población del estado de Chihuahua		3,741,869	1,908,353	1,833,516

**INDICADORES ESTRATÉGICOS**

NIVEL	OBJETIVO A MEDIR		DATOS DEL INDICADOR		META	
	RESUMEN NARRATIVO	NOMBRE	FÓRMULA			
PROPOSITO	La población del estado de Chihuahua se ve beneficiada por los recursos suficientes y adecuados que le permitan a la Dirección del Registro Público de la Propiedad y del Notariado cumplir de manera eficaz y eficiente sus funciones	Porcentaje de ciudadanos (Pte/Pep)*100	Pte = Ciudadanos con propiedad registrada a su nombre Pep = Total de ciudadanos		2,373,966	100.00
					2,373,966	





**GOBIERNO DEL ESTADO DE CHIHUAHUA**  
 Presupuesto de Egresos para el Ejercicio Fiscal 2023  
 Presupuesto Basado en Resultados  
 Indicadores Estratégicos del Programa H. Congreso

**102 - SECRETARÍA GENERAL DE GOBIERNO**

ALINEACIÓN AL PLAN ESTATAL DE DESARROLLO

E501T4 - BUEN GOBIERNO, CERCAÑO Y CON INSTITUCIONES SOLIDAS - MEJORA REGULATORIA Y MODERNIZACIÓN ADMINISTRATIVA - RESPETO DE LOS DERECHOS HUMANOS

**PROGRAMA - 2E077C1 - SERVICIOS REGISTRALES CIVILES**

DEFINICIÓN	BENEFICIARIOS		
	TIPO	TOTAL	HOMBRES
Abarca las acciones de prestación de servicios inherentes al registro civil brindando certeza, oportunidad y Ciudadanos celeridad a los procedimientos aplicables en el desarrollo de la función registral para beneficio de los ciudadanos.		3,741,869	1,833,516
		1,908,353	

**INDICADORES ESTRATÉGICOS**

NIVEL	OBJETIVO A MEDIR	RESUMEN NARRATIVO	NOMBRE	FÓRMULA	META
FIN	Contribuir a brindar certeza y seguridad jurídica para acreditar la identidad y su estado civil de la ciudadanía a través de los servicios de las oficinas registrales	Porcentaje de la población que solicita actas en el año	(AE/AS)*100	AE = Actas entregadas del estado civil de las personas AS = Actas solicitadas del estado civil de las personas	100.00
PROPOSITO	Los ciudadanos cuentan con eficiencia y estandarización en los servicios registrales	Porcentaje de servicios registrales aprobados a los ciudadanos	(SRA/SRP)*100	SRA = Servicios registrales aprobados SRP = Servicios registrales programados	100.00

**GOBIERNO DEL ESTADO DE CHIHUAHUA**

Presupuesto de Egresos para el Ejercicio Fiscal 2023

Presupuesto Basado en Resultados

Indicadores Estratégicos del Programa H. Congreso

**102 - SECRETARIA GENERAL DE GOBIERNO**

**ALINEACIÓN AL PLAN ESTATAL DE DESARROLLO**

E501T4 - BUEN GOBIERNO, CERCANO Y CON INSTITUCIONES SOLIDAS - MEJORA REGULATORIA Y MODERNIZACION ADMINISTRATIVA - RESPETO DE LOS DERECHOS HUMANOS

**PROGRAMA - 2G001C2 - CONTROL Y REGULACION DEL CONSUMO DE ALCOHOLES**

**DEFINICIÓN**

Integra las acciones y programas que van encaminados a la regulación de los establecimientos que comercian con bebidas alcohólicas en el estado, a la expedición de licencias, así como a su control, vigilancia o aplicación de sanciones a quienes violen las disposiciones legales establecidas.

**INDICADORES ESTRATÉGICOS**

NIVEL	OBJETIVO A MEDIR	RESUMEN NARRATIVO	NOMBRE	FÓRMULA	META	DATOS DEL INDICADOR		
						TIPO	TOTAL	MUJERES
PROPOSITO	Los establecimientos que comercian con bebidas alcohólicas en el estado operan de acuerdo a la Ley de Alcoholes del estado de Chihuahua	Variación porcentual de los establecimientos inspeccionados	((E(MEAA)-1)*100	EIA = Establecimientos inspeccionados en el año anterior EIAA = Establecimientos inspeccionados el año anterior	15,000	10,000	0	0



**GOBIERNO DEL ESTADO DE CHIHUAHUA**  
 Presupuesto de Egresos para el Ejercicio Fiscal 2023  
 Presupuesto Basado en Resultados  
 Indicadores Estratégicos del Programa H. Congreso

**102 - SECRETARÍA GENERAL DE GOBIERNO**

ALINEACIÓN AL PLAN ESTATAL DE DESARROLLO

E501T1 - BUEN GOBIERNO, CERCANO Y CON INSTITUCIONES SOLIDAS - MEJORA REGULATORIA Y MODERNIZACIÓN ADMINISTRATIVA - PARTICIPACION CIUDADANA

**PROGRAMA - 2G007C2 - NORMATIVIDAD JURIDICA**

DEFINICIÓN	BENEFICIARIOS		
	TIPO	TOTAL	HOMBRES
Incluye las acciones en materia jurídica para fines de homogeneidad en la aplicación de criterios, como para el control jurídico en las dependencias, entidades y municipios.	Dependencias, entidades y municipios	131	0

INDICADORES ESTRATÉGICOS			
OBJETIVO A MEDIR	DATOS DEL INDICADOR		
NIVEL	RESUMEN NARRATIVO	NOMBRE	FÓRMULA
PROPOSITO	Las dependencias, entidades y municipios, verifican la aplicación de la normatividad a fin de que sus actos sean emitidos acorde a las disposiciones legales	Porcentaje de verificaciones emitidas para la aplicación de la normatividad	$\frac{(Ve/Vp) \times 100}{100.00}$
			Ve = Verificaciones emitidas Vp = Verificaciones programadas
			40,842
			40,842
			META
			100.00

**GOBIERNO DEL ESTADO DE CHIHUAHUA**

Presupuesto de Egresos para el Ejercicio Fiscal 2023

Presupuesto Basado en Resultados

Indicadores Estratégicos del Programa H. Congreso

**102 - SECRETARIA GENERAL DE GOBIERNO**

**ALINEACIÓN AL PLAN ESTATAL DE DESARROLLO**

ES01T1 - BUEN GOBIERNO, CERCANO Y CON INSTITUCIONES SOLIDAS - MEJORA REGULATORIA Y MODERNIZACION ADMINISTRATIVA - PARTICIPACION CIUDADANA

**PROGRAMA - 2P023L1 - DEFINICION DE POLITICAS PUBLICAS**

Analizar y diseñar políticas públicas, de los órganos de la administración del Gobierno del Estado de Chihuahua, Ciudadanos para reforzar los servicios que se otorgan en el beneficio de la ciudadanía.

NIVEL	OBJETIVO A MEDIR	RESUMEN NARRATIVO	NOMBRE	FÓRMULA	META	INDICADORES ESTRATÉGICOS			
						TIPO	TOTAL	MUJERES	HOMBRES
FIN	Contribuir a impulsar la mejora regulatoria para la simplificación de trámites gubernamentales que permita una respuesta ágil, eficaz y oportuna a la ciudadanía mediante la gobernabilidad fortalecida en las instituciones	Contribuir a impulsar la mejora regulatoria para la simplificación de trámites gubernamentales que permita una respuesta ágil, eficaz y oportuna a la ciudadanía mediante la gobernabilidad fortalecida en las instituciones	Porcentaje de acuerdos formalizados (AF/AEP)*100	AF = Acuerdos formalizados AEP = Acuerdos formalizados programados	4,410	4,410	1,908,353	1,833,516	100.00



**GOBIERNO DEL ESTADO DE CHIHUAHUA**

Presupuesto de Egresos para el Ejercicio Fiscal 2023

Presupuesto Basado en Resultados

Indicadores Estratégicos del Programa H. Congreso

**102 - SECRETARÍA GENERAL DE GOBIERNO**

ALINEACIÓN AL PLAN ESTATAL DE DESARROLLO

E502T4 - BUEN GOBIERNO, CERCANO Y CON INSTITUCIONES SOLIDAS - BUEN GOBIERNO, TRANSPARENCIA Y PARTICIPACIÓN CIUDADANA - RESPETO DE LOS DERECHOS HUMANOS

**PROGRAMA - 2P039L1 - VINCULACION CON DEPENDENCIAS, ORGANISMOS, INSTITUCIONES, MUNICIPIOS, ESTADOS Y CON LA COMUNIDAD**

DEFINICIÓN	BENEFICIARIOS			
	TIPO	TOTAL	MUJERES	HOMBRES
Abarca las acciones de vinculación de la actividad política entre los diferentes niveles de gobierno, las organizaciones políticas y los diferentes sectores de la sociedad para asegurar a la población del estado con inconformidades de tipo político, social y económico el ejercicio de sus derechos. Incluye las actividades orientadas hacia el fomento, promoción, coordinación y fortalecimiento interinstitucional. También comprende las acciones de representación del estado en actos oficiales, así como las tareas de asesoría y apoyo técnico que llevan a cabo las áreas administrativas que colaboran a través del despacho del ejecutivo.	La población del estado	1,000	505	495

INDICADORES ESTRATÉGICOS				
OBJETIVO A MEDIR	DATOS DEL INDICADOR			
NIVEL	RESUMEN NARRATIVO	NOMBRE	FÓRMULA	META
PROPOSITO	La población del estado está conforme con la canalización hacia las autoridades competentes	Variación porcentual de conflictos canalizados a dependencias	$((TCC/TCCAA)-1)*100$ TCC = Total de conflictos canalizados el año actual TCCAA = Total de conflictos canalizados el año anterior	200 200 0.00

**GOBIERNO DEL ESTADO DE CHIHUAHUA**

Presupuesto de Egresos para el Ejercicio Fiscal 2023

Presupuesto Basado en Resultados

Indicadores Estratégicos del Programa H. Congreso

**102 - SECRETARÍA GENERAL DE GOBIERNO**

**ALINEACIÓN AL PLAN ESTATAL DE DESARROLLO**

E10214 - SALUD, DESARROLLO HUMANO E IDENTIDAD CHIHUAHUA - INCLUSIÓN SOCIAL Y SUJETOS PRIORITARIOS - RESPETO DE LOS DERECHOS HUMANOS

**PROGRAMA - 2P0401.2 - SISTEMA ESTATAL DE PROTECCION INTEGRAL DE NIÑAS, NIÑOS Y ADOLESCENTES**

**DEFINICIÓN**

Programa para coordinar las acciones entre dependencias, entidades, municipios, organizaciones civiles e instituciones académicas que integran el Sistema Estatal de Protección Integral con el objeto de garantizar a las niñas, niños y adolescentes el pleno respeto y disfrute de sus derechos humanos.

Dependencias entidades de la administración pública estatal, municipios, organizaciones civiles e instituciones académicas

TIPO	BENEFICIARIOS		
	TOTAL	MUJERES	HOMBRES
	225	0	0

**INDICADORES ESTRATÉGICOS**

OBJETIVO A MEDIR		DATOS DEL INDICADOR				
NIVEL	RESUMEN NARRATIVO	NOMBRE	FÓRMULA			
PROPOSITO	Las dependencias y entidades de la administración pública estatal, municipios, organizaciones civiles e instituciones académicas cuentan con programas, presupuestos y procesos que contribuyen a lograr los objetivos del Programa Estatal de Protección de Niñas, Niños y Adolescentes	Porcentaje de las acciones articuladas del programa de protección	$\frac{LAA}{TLAP} * 100$ <p>LAA = Líneas de acción articuladas TLAP = Total de líneas de acción programadas</p>			
			<table border="1"> <tr> <td>240</td> <td>240</td> <td>100.00</td> </tr> </table>	240	240	100.00
240	240	100.00				





**GOBIERNO DEL ESTADO DE CHIHUAHUA**  
**Presupuesto de Egresos para el Ejercicio Fiscal 2023**  
**Presupuesto Basado en Resultados**  
**Indicadores Estratégicos del Programa H. Congreso**

**103 - SECRETARÍA DE HACIENDA**

**MISIÓN**

Planear el desarrollo del estado para la realización oportuna de los programas gubernamentales, presupuestando y Ser una Secretaría capaz de orientar la planeación en el desarrollo del estado y que garantice un equilibrio administrando los recursos con eficacia, eficiencia y transparencia; implementando nuevos mecanismos de financiero y ético en el uso de los recursos públicos, a través del soporte de los programas de gobierno y con base recaudación que cumplan los objetivos; a fin de ofrecer servicios de calidad a las y los contribuyentes, organismos en una cultura de transparencia. en una cultura de transparencia.

**VISIÓN**

Planear el desarrollo del estado para la realización oportuna de los programas gubernamentales, presupuestando y Ser una Secretaría capaz de orientar la planeación en el desarrollo del estado y que garantice un equilibrio administrando los recursos con eficacia, eficiencia y transparencia; implementando nuevos mecanismos de financiero y ético en el uso de los recursos públicos, a través del soporte de los programas de gobierno y con base recaudación que cumplan los objetivos; a fin de ofrecer servicios de calidad a las y los contribuyentes, organismos en una cultura de transparencia. en una cultura de transparencia.

**ALINEACIÓN AL PLAN ESTATAL DE DESARROLLO**

E503T1 - BUEN GOBIERNO, CERCAÑO Y CON INSTITUCIONES SOLIDAS - FINANZAS SANAS - PARTICIPACION CIUDADANA

**PROGRAMA - 2E018C1 - INGRESO RECAUDATORIO**

DEFINICIÓN	BENEFICIARIOS		
	TIPO	MUJERES	HOMBRES
Asegurar e incrementar la eficiencia en la recaudación de ingresos, además de buscar nuevos esquemas tributarios que fortalezcan el régimen fiscal de la entidad, así mismo impulsar y fortalecer la coordinación entre los tres ámbitos de gobierno que coadyuvan en la creación de un sistema hacendario estatal apegado a las necesidades de los contribuyentes, así como incentivar los ingresos a través de la participación en foros y comités hacendarios a nivel nacional.	Contribuyentes	395,629	718,807
	TOTAL	1,114,436	

**INDICADORES ESTRATÉGICOS**

NIVEL	OBJETIVO A MEDIR		DATOS DEL INDICADOR	
	RESUMEN NARRATIVO	NOMBRE	FÓRMULA	META
PROPOSITO	En el Estado de Chihuahua existe una mejora en la captación de recursos propios y federales mediante facilidades otorgadas a las y los contribuyentes para cumplir de manera oportuna con sus obligaciones	Porcentaje de Ingresos propios reales	$(IPRT/LIEIPT) * 100$	100.00
			IPRT = Ingresos propios reales	22,406,498,170
			LIEIPT = Ley de ingreso estatal ingresos propios	22,406,498,170

**GOBIERNO DEL ESTADO DE CHIHUAHUA**

Presupuesto de Egresos para el Ejercicio Fiscal 2023

Presupuesto Basado en Resultados

Indicadores Estratégicos del Programa H. Congreso

**103 - SECRETARÍA DE HACIENDA**

**ALINEACIÓN AL PLAN ESTATAL DE DESARROLLO**

E30514 - ORDENAMIENTO TERRITORIAL MODERNO Y SUSTENTABLE - DESARROLLO TERRITORIAL Y REGIONAL - RESPETO DE LOS DERECHOS HUMANOS

**PROGRAMA - 2K001D1 - INVERSION NORMAL ESTATAL**

Destinar recursos para la construcción, rehabilitación y conservación de obras de infraestructura pública su Dependencias, entidades y municipios  
equipamiento y los servicios relacionados con las mismas, que requieren las dependencias, entidades paraestatales y municipios con el fin de brindar servicios a la comunidad, con eficiencia y calidad.

NIVEL	OBJETIVO A MEDIR	RESUMEN NARRATIVO	NOMBRE	FÓRMULA	DATOS DEL INDICADOR			META
					TIPO	TOTAL	MUJERES	
FIN		Contribuir al desarrollo regional del estado, a través de proporcionar recursos a las dependencias, entidades y municipios para que realicen infraestructura social y económica, así como su equipamiento, que permita a la población elevar su nivel de bienestar social	Porcentaje de obras aprobadas	$(OAS/A)*100$	OA = Obras aprobadas	201	201	100.00
PROPOSITO		Las dependencias, entidades paraestatales y municipios realizan obras de infraestructura social y económica para el desarrollo regional del estado, que permita a la población elevar su nivel de bienestar social	Porcentaje de municipios beneficiados	$(MB/TM)*100$	MB = Municipios beneficiados TM = Total de municipios en el estado	67	67	100.00



**GOBIERNO DEL ESTADO DE CHIHUAHUA**  
 Presupuesto de Egresos para el Ejercicio Fiscal 2023  
 Presupuesto Basado en Resultados  
 Indicadores Estratégicos del Programa H. Congreso

**103 - SECRETARÍA DE HACIENDA**

ALINEACIÓN AL PLAN ESTATAL DE DESARROLLO

E301T4 - ORDENAMIENTO TERRITORIAL MODERNO Y SUSTENTABLE - VIAS DE COMUNICACION E INFRAESTRUCTURA AEROPORTUARIA - RESPETO DE LOS DERECHOS HUMANOS

**PROGRAMA - 2K010D1 - COSTO EN CASETAS FEDERALES Y ESTATALES DE CUOTA**

DEFINICIÓN	BENEFICIARIOS			
	TIPO	TOTAL	MUJERES	HOMBRES
Obras y acciones para el mantenimiento y mejoramiento de la infraestructura física de las casetas de cobro de peaje de las carreteras de cuota concesionadas al estado, así como el equipamiento de las mismas, con el fin de que en su operación ofrezca un servicio eficiente, rápido y de calidad a los usuarios de las carreteras de cuota.	Usuarios de carreteras de cuota	18,500,000	9,250,000	9,250,000

INDICADORES ESTRATÉGICOS

NIVEL	OBJETIVO A MEDIR	RESUMEN NARRATIVO	NOMBRE	DATOS DEL INDICADOR		
				FÓRMULA	META	
PROPOSITO	Los usuarios de las carreteras de cuota cuentan con servicios eficientes, rápidos y de calidad, brindando atoro vehicular comodidad y seguridad	Variación porcentual de servicios eficientes, rápidos y de calidad, brindando atoro vehicular comodidad y seguridad	((CRAA/CRAA_1)-1)*100	CRAA = Cruces realizados en el año actual CRAA_1 = Cruces realizados en el año anterior	19,500,000 19,400,000	0.52

**GOBIERNO DEL ESTADO DE CHIHUAHUA**

Presupuesto de Egresos para el Ejercicio Fiscal 2023

Presupuesto Basado en Resultados

Indicadores Estratégicos del Programa H. Congreso

**103 - SECRETARÍA DE HACIENDA**

**ALINEACIÓN AL PLAN ESTATAL DE DESARROLLO**

E10214 - SALUD, DESARROLLO HUMANO E IDENTIDAD CHIHUAHUA - INCLUSIÓN SOCIAL Y SUJETOS PRIORITARIOS - RESPETO DE LOS DERECHOS HUMANOS

**PROGRAMA - 2K014D2 - FONDO DE INFRAESTRUCTURA SOCIAL PARA LAS ENTIDADES (FISE)**

DEFINICIÓN	BENEFICIARIOS			
	TIPO	TOTAL	MUJERES	HOMBRES
Destinar recursos al financiamiento de obras, acciones, sociales básicas Y a inversiones que beneficien Localidades del estado con alto y muy alto grado de rezago social de las zonas de atención prioritaria		300	0	0

Destinar recursos al financiamiento de obras, acciones, sociales básicas Y a inversiones que beneficien Localidades del estado con alto y muy alto grado de rezago social conforme a lo previsto en la Ley de Desarrollo Social Y en las zonas de atención prioritaria.

**INDICADORES ESTRATÉGICOS**

OBJETIVO A MEDIR		DATOS DEL INDICADOR			
NIVEL	RESUMEN NARRATIVO	NOMBRE	FÓRMULA	META	
PROPOSITO	Las localidades con alto y muy alto rezago social cuentan con suficiente infraestructura social mejorada	Porcentaje de localidades de alto o muy alto grado de rezago social pertenecientes a las zonas de atención prioritaria que cuentan con infraestructura social	$(C/D) * 100$	$C =$ Número de localidades con alto o muy alto grado de rezago social y las pertenecientes a las zonas de atención prioritaria que cuentan con proyecto de inversión financiado en el ejercicio fiscal corriente $D =$ Número total de localidades que cuentan con inversión	300



**GOBIERNO DEL ESTADO DE CHIHUAHUA**  
 Presupuesto de Egresos para el Ejercicio Fiscal 2023  
 Presupuesto Basado en Resultados  
 Indicadores Estratégicos del Programa H. Congreso

**103 - SECRETARÍA DE HACIENDA**

ALINEACIÓN AL PLAN ESTATAL DE DESARROLLO

E301T4 - ORDENAMIENTO TERRITORIAL MODERNO Y SUSTENTABLE - VIAS DE COMUNICACION E INFRAESTRUCTURA AEROPORTUARIA - RESPETO DE LOS DERECHOS HUMANOS

**PROGRAMA - 2K019D1 - CAMINOS Y PUENTES FEDERALES-CAPUFE**

DEFINICIÓN	BENEFICIARIOS		
	TIPO	TOTAL	HOMBRES
Destinar recursos a la construcción, mantenimiento, preparación y ampliación de obras de vialidad en aquellos municipios donde se ubican puentes de peaje operados por la Federación o la realización de obras de infraestructura o gasto de inversión de impacto regional directamente donde se encuentra el cobro de peaje.	Municipios con puentes de peaje	1	0

INDICADORES ESTRATÉGICOS

NIVEL	OBJETIVO A MEDIR	DATOS DEL INDICADOR		
		RESUMEN NARRATIVO	NOMBRE	FÓRMULA
FIN	Contribuir a impulsar el desarrollo regional de la entidad a través de la inversión pública que permita elevar las condiciones de vida de la población	Porcentaje de obras de vialidad e infraestructura aprobadas	OA = Obras aprobadas OAC = Obras autorizadas por el comité técnico de CAPUFE	2 2
				100.00

**GOBIERNO DEL ESTADO DE CHIHUAHUA**

Presupuesto de Egresos para el Ejercicio Fiscal 2023

Presupuesto Basado en Resultados

Indicadores Estratégicos del Programa H. Congreso

**103 - SECRETARÍA DE HACIENDA**

**ALINEACIÓN AL PLAN ESTATAL DE DESARROLLO**

E504T2 - BUEN GOBIERNO, CERCAÑO Y CON INSTITUCIONES SOLIDAS - GESTION PARA RESULTADOS - TRANSPARENCIA Y RENDICION DE CUENTAS

**PROGRAMA - 2P006L1 - PROGRAMA PRESUPUESTO BASADO EN RESULTADOS Y EVALUACION DEL DESEMPEÑO**

**DEFINICIÓN**

Impulsar un conjunto de acciones de mejora en el desempeño de las dependencias y entidades de la Administración Pública Estatal, a través de proporcionar y promover el uso de herramientas metodológicas que coadyuven al fortalecimiento y consolidación de los programas, así como, el seguimiento y evaluación permitiendo una adecuada toma de decisiones considerando los resultados obtenidos y esperados de la aplicación de los recursos públicos; con el fin de alcanzar los objetivos establecidos en el Plan Estatal de Desarrollo 2022 - 2027 y en los programas de mediano plazo, bajo los principios de eficiencia, legitimidad, oportunidad, confiabilidad y pertinencia.

TIPO	BENEFICIARIOS	
	TOTAL	MUJERES
Dependencias y entidades	150	0
		HOMBRES
		0

**INDICADORES ESTRATÉGICOS**

NIVEL	OBJETIVO A MEDIR	RESUMEN NARRATIVO	NOMBRE	DATOS DEL INDICADOR	
				FÓRMULA	META
FIN	Contribuir a lograr orientar los recursos públicos a la generación de bienes y servicios de valor público mediante la mejora de los programas presupuestarios	Variación porcentual del índice general de avance PBR/SED	$((\text{GAPSE}/\text{GAPSEa})^{-1})^{-1} \times 100$	$\text{GAPSE} = \text{Índice general de avance en Pbr/SED en el ejercicio actual}$ $\text{GAPSEa} = \text{Índice general de avance en Pbr/SED en el ejercicio anterior}$	80
PROPOSITO	Las dependencias y entidades de la administración pública del estado de Chihuahua presentan información estratégica eficiente del desempeño y los resultados alcanzados en los programas presupuestarios de la gestión gubernamental	Variación porcentual de entes públicos con cumplimiento satisfactorio	$((\text{EPCPSDS}/\text{EPCPSDSa})^{-1})^{-1} \times 100$	$\text{EPCPSDS} = \text{Entes públicos que cumplen con el seguimiento con un desempeño satisfactorio del ejercicio actual}$ $\text{EPCPSDSa} = \text{Entes públicos que cumplen con el seguimiento con un desempeño satisfactorio del ejercicio inmediato anterior}$	70
					64
					9.38





**GOBIERNO DEL ESTADO DE CHIHUAHUA**  
 Presupuesto de Egresos para el Ejercicio Fiscal 2023  
 Presupuesto Basado en Resultados  
 Indicadores Estratégicos del Programa H. Congreso

**103 - SECRETARIA DE HACIENDA**

ALINEACIÓN AL PLAN ESTATAL DE DESARROLLO

E504T2 - BUEN GOBIERNO, CERCAÑO Y CON INSTITUCIONES SOLIDAS - GESTION PARA RESULTADOS - TRANSPARENCIA Y RENDICION DE CUENTAS

**PROGRAMA - 2P020L1 - CONTROL Y SEGUIMIENTO DE LOS PROGRAMAS FEDERALES**

DEFINICIÓN	BENEFICIARIOS		
	TIPO	TOTAL	HOMBRES
Controlar y dar seguimiento a los programas federales para los tres niveles de gobierno, con el fin de cumplir con las metas establecidas en todo instrumento jurídico.	Entes Públicos y Municipios	122	0

**INDICADORES ESTRATÉGICOS**

NIVEL	OBJETIVO A MEDIR	RESUMEN NARRATIVO	NOMBRE	FÓRMULA	META
PROPOSITO	Los entes públicos y municipios federales cumplen con las metas y procedimientos establecidos para el ejercicio de los recursos federales	Porcentaje de solicitudes validadas enviadas por las dependencias, entidades paraestatales y municipios en el sistema federal de recursos transferidos	(SV/SCPSHCP)*100	SV = Solicitudes validadas SCPSHCP = Solicitudes capturadas en el sistema federal de recursos transferidos	7,429 8,200
					90.60

**GOBIERNO DEL ESTADO DE CHIHUAHUA**

Presupuesto de Egresos para el Ejercicio Fiscal 2023

Presupuesto Basado en Resultados

Indicadores Estratégicos del Programa H. Congreso

**103 - SECRETARÍA DE HACIENDA**

**ALINEACIÓN AL PLAN ESTATAL DE DESARROLLO**

E50272 - BUEN GOBIERNO, CERCANO Y CON INSTITUCIONES SOLIDAS - BUEN GOBIERNO, TRANSPARENCIA Y PARTICIPACION CIUDADANA - TRANSPARENCIA Y RENDICION DE CUENTAS

**PROGRAMA - 2P022L1 - PROGRAMACION DE INVERSIONES**

**DEFINICIÓN**

Coordinar e instrumentar los programas de inversión pública en el proceso de programación, seguimiento de metas y objetivos de los recursos destinados a la construcción, ampliación, rehabilitación y equipamiento de la infraestructura pública, a través de la ejecución de obras y acciones que realicen las dependencias, entidades paraestatales y los municipios, con el fin de consolidar el desarrollo económico y social del estado.

TIPO	BENEFICIARIOS		
	TOTAL	MUJERES	HOMBRES
Dependencias, entidades paraestatales y municipios	83	0	0

**INDICADORES ESTRATÉGICOS**

**OBJETIVO A MEDIR**

**DATOS DEL INDICADOR**

NIVEL	RESUMEN NARRATIVO	NOMBRE	FÓRMULA	META
PROPOSITO	Las dependencias, entidades paraestatales y municipios, cuentan con los elementos programáticos y presupuestales para realizar obras y acciones de inversión pública	Porcentaje de recursos aprobados para inversión pública (RAIP/RPPEE)*100	RAIP = Recursos aprobados en inversión pública RPPEE = Recursos programados en el presupuesto de egresos del estado	2,536,515,160 2,536,515,160 100.00



**GOBIERNO DEL ESTADO DE CHIHUAHUA**

Presupuesto de Egresos para el Ejercicio Fiscal 2023

Presupuesto Basado en Resultados

Indicadores Estratégicos del Programa H. Congreso

**103 - SECRETARÍA DE HACIENDA**

ALINEACIÓN AL PLAN ESTATAL DE DESARROLLO

E504T2 - BUEN GOBIERNO, CERCAÑO Y CON INSTITUCIONES SOLIDAS - GESTION PARA RESULTADOS - TRANSPARENCIA Y RENDICION DE CUENTAS

**PROGRAMA - 3M001L1 - ADMINISTRACION DE LOS RECURSOS**

DEFINICIÓN	BENEFICIARIOS		
	TIPO	TOTAL	HOMBRES
Se incluyen las acciones encaminadas a la mejora en los procesos, la gestión del conocimiento y en la administración de las Dependencias de Gobierno del Estado, la comunicación institucional y las competencias laborales, además de la implementación de una cultura de manejo eficiente y responsable de los recursos humanos, técnicos, materiales y financieros para la prestación de un servicio público de calidad. Comprende también las acciones orientadas al trabajo en equipo y al otorgamiento de un servicio público de calidad con perspectiva de derechos humanos y género, y con un enfoque de valores como parte fundamental para el desarrollo del proyecto organizacional.	Dependencias de Gobierno del Estado	97	0

INDICADORES ESTRATÉGICOS				
OBJETIVO A MEDIR	DATOS DEL INDICADOR			
NIVEL	RESUMEN NARRATIVO	NOMBRE	FÓRMULA	META
PROPOSITO	Contribuir a administrar los recursos públicos con eficiencia, economía, transparencia y honradez mediante procesos de control del gasto	Porcentaje de revisiones realizadas para la debida administración de los recursos	$(RR/TRP) * 100$	100.00
			RR = Revisiones realizadas	4
			TRP = Total de revisiones programadas	4

**GOBIERNO DEL ESTADO DE CHIHUAHUA**

Presupuesto de Egresos para el Ejercicio Fiscal 2023

Presupuesto Basado en Resultados

Indicadores Estratégicos del Programa H. Congreso

**103 - SECRETARÍA DE HACIENDA**

**ALINEACIÓN AL PLAN ESTATAL DE DESARROLLO**

E503T2 - BUEN GOBIERNO, CERCANO Y CON INSTITUCIONES SOLIDAS - FINANZAS SANAS - TRANSPARENCIA Y RENDICION DE CUENTAS

**PROGRAMA - 3M002L1 - DEUDA PUBLICA EQUILIBRADA**

**DEFINICIÓN**

Fortalecer el manejo de las finanzas públicas mediante instrumentos financieros que permitan mantener el equilibrio de los recursos que dispone el Gobierno del Estado de Chihuahua, además de dar cumplimiento a las obligaciones contractadas en tiempo y forma.

TIPO	BENEFICIARIOS		
	TOTAL	MUJERES	HOMBRES
Gobierno del Estado de Chihuahua	1	0	0

**INDICADORES ESTRATÉGICOS**

NIVEL	OBJETIVO A MEDIR		DATOS DEL INDICADOR		META
	RESUMEN NARRATIVO	NOMBRE	FÓRMULA		
PROPOSITO	El Gobierno del Estado de Chihuahua cuenta con medidas que coadyuvan a reestructurar la relación de pasivos de largo plazo con respecto de los ingresos del estado así disminuyendo los pasivos totales	Razón de deuda pública (DPA/ITE)*100	DPA = Deuda pública total del ejercicio actual ITE = Ingresos totales del estado	56,390,270,164 85,000,000,000	66.34



**GOBIERNO DEL ESTADO DE CHIHUAHUA**  
 Presupuesto de Egresos para el Ejercicio Fiscal 2023  
 Presupuesto Basado en Resultados  
 Indicadores Estratégicos del Programa H. Congreso

**103 - SECRETARIA DE HACIENDA**

ALINEACIÓN AL PLAN ESTATAL DE DESARROLLO

E504T2 - BUEN GOBIERNO, CERCAÑO Y CON INSTITUCIONES SOLIDAS - GESTION PARA RESULTADOS - TRANSPARENCIA Y RENDICION DE CUENTAS

**PROGRAMA - 3M014L1 - PRESUPUESTACION Y CONTROL DE RECURSOS PUBLICOS**

DEFINICIÓN	BENEFICIARIOS		
	TIPO	TOTAL	HOMBRES
Coordinar las acciones orientadas a normar, integrar y vigilar las transacciones que realizan los entes públicos del Gobierno del Estado de Chihuahua, en estricto apego a las disposiciones legales aplicables privilegiando la eficiencia y eficacia en la presupuestación del ejercicio, pago y control de los recursos públicos.	Entes públicos	154	0

**INDICADORES ESTRATÉGICOS**

NIVEL	OBJETIVO A MEDIR	RESUMEN NARRATIVO	NOMBRE	DATOS DEL INDICADOR	
				FÓRMULA	META
PROPOSITO	Contribuir a administrar los recursos públicos con eficiencia, economía, transparencia y honradez mediante procesos de control presupuestal e información adecuada	Contribuir a administrar los recursos públicos con eficiencia, economía, transparencia y honradez mediante procesos de control presupuestal e información adecuada	Porcentaje del gasto público de libre disposición	$(PLD/ILD)*100$ $PLD = \text{Pagado de libre disposición}$ $ILD = \text{Ingreso de libre disposición}$	100.00
				53,150,309,719	53,150,309,719

**GOBIERNO DEL ESTADO DE CHIHUAHUA**  
 Presupuesto de Egresos para el Ejercicio Fiscal 2023  
 Presupuesto Basado en Resultados  
 Indicadores Estratégicos del Programa H. Congreso

**103 - SECRETARIA DE HACIENDA**

**ALINEACIÓN AL PLAN ESTATAL DE DESARROLLO**

E504T2 - BUEN GOBIERNO, CERCAÑO Y CON INSTITUCIONES SOLIDAS - GESTION PARA RESULTADOS - TRANSPARENCIA Y RENDICION DE CUENTAS

**PROGRAMA - 3M047L1 - PLANEACION, PROGRAMACION, PRESUPUESTACION Y CONTROL DE RECURSOS CON BASE AL MODELO DE GESTION PARA RESULTADOS**

**DEFINICIÓN**

Llevar a cabo la articulación de los procesos de planeación, programación, presupuestación y ejercicio de recursos de las instituciones públicas, con la planeación estratégica y las Prioridades de Gobierno del Estado, a través de servicios de acompañamiento y asesoría para el uso adecuado de las herramientas de planeación operativa, diseño de programas presupuestarios, normar, integrar y vigilar las transacciones de recursos y que se lleven a cabo en estricto apego a las disposiciones legales aplicables, bajo los principios de eficacia, eficiencia, honradez y transparencia en las diferentes etapas del ciclo presupuestario, todo bajo el modelo de Gestión para Resultados.

TIPO	BENEFICIARIOS		
	TOTAL	MUJERES	HOMBRES
Dependencias y entidades	95	0	0

**INDICADORES ESTRATÉGICOS**

NIVEL	OBJETIVO A MEDIR		DATOS DEL INDICADOR		
	RESUMEN NARRATIVO	NOMBRE	FÓRMULA		META
FIN	Contribuir a lograr orientar los recursos públicos a la generación de bienes y servicios de valor público mediante el control y priorización del presupuesto de la Administración Pública Estatal	Variación porcentual del ((TRR/PEA)-1)*100	TRR = Total de recursos recaudados PEA = Presupuesto de egresos autorizado	92,185,343,993 92,185,434,991	0.00
PROPOSITO	Las dependencias y entidades de la Administración Pública optimizan de manera eficiente el uso de los recursos coadyuvando al saneamiento de las finanzas públicas del estado	(TRPD/TRPM)*100	TRPD = Total de recurso público ejercido TRPM = Total de recurso público modificado	99,560,171,511 99,560,171,510	100.00



**GOBIERNO DEL ESTADO DE CHIHUAHUA**

Presupuesto de Egresos para el Ejercicio Fiscal 2023

Presupuesto Basado en Resultados

Indicadores Estratégicos del Programa H. Congreso

**103 - SECRETARIA DE HACIENDA**

**ALINEACIÓN AL PLAN ESTATAL DE DESARROLLO**

E502T1 - BUEN GOBIERNO, CERCAÑO Y CON INSTITUCIONES SOLIDAS - BUEN GOBIERNO, TRANSPARENCIA Y PARTICIPACION CIUDADANA - PARTICIPACION CIUDADANA

**PROGRAMA - 5T001L3 - GOBIERNO EFICAZ Y EFICIENTE**

DEFINICIÓN	BENEFICIARIOS		
	TIPO	TOTAL	HOMBRES
Integra las acciones encaminadas a proporcionar seguridad social a los servidores públicos de las dependencias y entidades al servicio de Gobierno del Estado. Entre estas acciones se encuentran la atención de riesgos sociales como accidentes, enfermedad, paro o vejez.	26,371	14,411	11,960

INDICADORES ESTRATÉGICOS		
OBJETIVO A MEDIR	DATOS DEL INDICADOR	
NIVEL	RESUMEN NARRATIVO	FÓRMULA
PROPOSITO	Las y los servidores públicos de las dependencias y Promedio de las y los entidades paraestatales del Gobierno del Estado de servidores públicos que Chihuahua cuentan con certeza laboral que coadyuva a cuentan con certeza generar oportunidades de crecimiento laboral para un mejor laboral desempeño en el quehacer gubernamental	TFPCPCLS = Total de funcionarios públicos con percepción de clima laboral satisfactorio TECLA = Total de encuestas de clima laboral aplicadas
		26,372
		26,372
		META
		1.00

**GOBIERNO DEL ESTADO DE CHIHUAHUA**

Presupuesto de Egresos para el Ejercicio Fiscal 2023

Presupuesto Basado en Resultados

Indicadores Estratégicos del Programa H. Congreso

**104 - SECRETARÍA DE INNOVACIÓN Y DESARROLLO ECONOMICO**

**MISIÓN**

Desarrollar un entorno favorable, mediante la puesta en marcha de las políticas públicas efectivas que mejoren la competitividad de las empresas e impulsen la prosperidad de las y los chihuahuenses.

**VISIÓN**

Transformar al estado de Chihuahua en una economía líder en áreas de alto valor, con gran capacidad de resiliencia y competir a nivel global de manera sustentable, desarrollando el talento, la innovación, la tecnología, la competitividad empresarial y el ecosistema de emprendimiento para mejorar la calidad de vida de las y los chihuahuenses.

**ALINEACIÓN AL PLAN ESTATAL DE DESARROLLO**

E204T4 - CRECIMIENTO ECONOMICO, INNOVADOR Y COMPETITIVO - APOYO A LA INDUSTRIA - RESPETO DE LOS DERECHOS HUMANOS

**PROGRAMA - 1S039B1 - APOYO AL FORTALECIMIENTO Y DESARROLLO INDUSTRIAL**

DEFINICIÓN	BENEFICIARIOS			
	TIPO	TOTAL	MUJERES	HOMBRES
Impulsar el crecimiento y competitividad de las micro, pequeñas y medianas empresas de la industria de la Micro, pequeñas y medianas empresas de transformación del estado a través de asesorías, apoyos económicos, capacitación, entrenamiento y certificaciones la industria de la transformación del estado en sistemas de calidad.		285	0	0

**INDICADORES ESTRATÉGICOS**

OBJETIVO A MEDIR		DATOS DEL INDICADOR		
NIVEL	RESUMEN NARRATIVO	NOMBRE	FÓRMULA	META
FIN	Contribuir a incrementar la competitividad de las micro, pequeñas y medianas empresas de la industria de la transformación del estado a través de la participación en las cadenas de valor global	Porcentaje de la posición en el subíndice sectores percursoros del índice de competitividad IMCO logrado	$(PSSPCLT/PSSPICPT) \times 100$	10
PROPOSITO	Las micro, pequeñas y medianas empresas de la industria de la transformación del estado, incrementan su participación en las cadenas de valor global	Porcentaje del índice de integración de insumos nacionales en la producción de la industria manufacturera, maquiladora y de servicios de exportación	$(INLTI/INPT1) \times 100$	3
				100.00
				3

**GOBIERNO DEL ESTADO DE CHIHUAHUA**

Presupuesto de Egresos para el Ejercicio Fiscal 2023

Presupuesto Basado en Resultados

Indicadores Estratégicos del Programa H. Congreso

**104 - SECRETARÍA DE INNOVACIÓN Y DESARROLLO ECONOMICO**

**ALINEACIÓN AL PLAN ESTATAL DE DESARROLLO**

E202T4 - CRECIMIENTO ECONOMICO, INNOVADOR Y COMPETITIVO - ECONOMIA SOCIAL - RESPETO DE LOS DERECHOS HUMANOS

**PROGRAMA - 1S043B1 - APOYO PARA EL FOMENTO A LA ECONOMIA SOCIAL**

DEFINICIÓN	BENEFICIARIOS		
	TIPO	TOTAL	HOMBRES
Fortalecer la organización y el desarrollo de las capacidades de los sectores productivos del estado para promover un crecimiento sustentable con mejores ingresos para las y los chihuahuenses a través de la asesoría, gestión para constitución, capacitación, proyectos sociales productivos e incentivos económicos a los Organismos del Sector Social de la Economía.	Los Organismos del Sector Social de la Economía (OSSE) en el Estado	109	0

**INDICADORES ESTRATÉGICOS**

NIVEL	OBJETIVO A MEDIR	RESUMEN NARRATIVO	NOMBRE	FÓRMULA	META	
FIN	Contribuir en fortalecer e impulsar proyectos de economía social solidaria que contribuyan a una distribución equitativa y equilibrada de los recursos productivos y las capacidades individuales y colectivas que generen un beneficio por medio de la rentabilidad económica, a través del incremento de la competitividad de los Organismos del Sector Social de la Economía (OSSE) en el estado	Variación porcentual de los empleos conservados en los organismos del sector social de la economía apoyados	ECT = Empleos conservados por los organismos del sector social de la economía en el año actual ECT1 = Empleos conservados por los organismos del sector social de la economía en el año anterior	$((ECT/ECT1)-1)*100$	1,861 1,754	6.10
PROPOSITO	Los Organismos del Sector Social de la Economía (OSSE) establecidos en el estado de Chihuahua incrementan su competitividad	Variación porcentual de los empleos generados en los organismos del sector social de la economía apoyados	EGT = Empleos generados por los organismos del sector social de la economía en el año actual EGT1 = Empleos generados por los organismos del sector social de la economía en el año anterior	$((EGT/EGT1)-1)*100$	90 50	80.00

**GOBIERNO DEL ESTADO DE CHIHUAHUA**

Presupuesto de Egresos para el Ejercicio Fiscal 2023

Presupuesto Basado en Resultados

Indicadores Estratégicos del Programa H. Congreso

**104 - SECRETARÍA DE INNOVACIÓN Y DESARROLLO ECONOMICO**

**ALINEACIÓN AL PLAN ESTATAL DE DESARROLLO**

E201T4 - CRECIMIENTO ECONOMICO, INNOVADOR Y COMPETITIVO - DESARROLLO Y CRECIMIENTO DE MICROS, PEQUEÑAS Y MEDIANAS EMPRESAS (MIPYMES) - RESPETO DE LOS DERECHOS HUMANOS

**PROGRAMA - 13050B1 - APOYO PARA EL DESARROLLO DE EMPRENDIMIENTOS Y ESCALAMIENTO DE MIPYMES COMERCIALES**

DEFINICIÓN	BENEFICIARIOS			
	TIPO	TOTAL	MUJERES	HOMBRES
Generar sinergias que fortalezcan las y los empresarios de las micro, pequeñas y medianas empresas comerciales a través de los servicios para la creación de nuevas empresas, asesorías, certificaciones, apoyos económicos así como gestiones, a fin de que se integren a cadenas de valor y aumenten su esperanza de vida.	Las y los empresarios de las micro, pequeñas y medianas empresas comerciales	7,870	3,148	4,722

**INDICADORES ESTRATÉGICOS**

OBJETIVO A MEDIR		DATOS DEL INDICADOR			
NIVEL	RESUMEN NARRATIVO	NOMBRE	FÓRMULA	META	
FIN	Contribuir a incrementar el crecimiento, desarrollo y competitividad las y los empresarios de las micro, pequeñas y medianas empresas comerciales a través de comercial registradas acrecentar su esperanza de vida de sus empresas	Variación porcentual de empresas del sector comercial registradas	$(\frac{EESCRT-ESCRT(-1)}{ESCRT})*100$	56,007	3,30
PROPOSITO	Las y los empresarios de las micro, pequeñas y medianas empresas comerciales acrecientan su esperanza de vida de sus empresas	Porcentaje de empresas abiertas por cada 100 mil habitantes	$(\frac{EAT-EP1}{EAT})*100$	2,278	100,00
				2,278	

**GOBIERNO DEL ESTADO DE CHIHUAHUA**

Presupuesto de Egresos para el Ejercicio Fiscal 2023

Presupuesto Basado en Resultados

Indicadores Estratégicos del Programa H. Congreso

**104 - SECRETARÍA DE INNOVACIÓN Y DESARROLLO ECONOMICO**

ALINEACIÓN AL PLAN ESTATAL DE DESARROLLO

E204T4 - CRECIMIENTO ECONOMICO, INNOVADOR Y COMPETITIVO - APOYO A LA INDUSTRIA - RESPETO DE LOS DERECHOS HUMANOS

**PROGRAMA - 1U005B1 - APOYO PARA EL FOMENTO A LA INNOVACION, COMPETITIVIDAD Y FORTALECIMIENTO EMPRESARIAL**

DEFINICIÓN	BENEFICIARIOS		
	TIPO	MUJERES	HOMBRES
Incrementar la competitividad de las micro, pequeñas y medianas empresas de la industria de la transformación del estado, a través de proyectos prioritarios y proyectos estratégicos a las unidades económicas del sector secundario y terciario en el estado de Chihuahua.	Unidades económicas del sector secundario	0	0
	TOTAL	128,062	0

**INDICADORES ESTRATÉGICOS**

NIVEL	OBJETIVO A MEDIR	RESUMEN NARRATIVO	NOMBRE	DATOS DEL INDICADOR		
				FÓRMULA	META	
FIN	Contribuir a incrementar la competitividad de las micro, pequeñas y medianas empresas de la industria de la transformación del estado, a través de proyectos de desarrollo empresarial para las unidades económicas del sector secundario y terciario en el estado de Chihuahua.	Variación porcentual de la posición en el índice de competitividad estatal	$((PICET/PICET1)-1)*100$	PICET = Posición en el índice de competitividad estatal en el año actual PICET1 = Posición en el índice de competitividad estatal en el año anterior	10	-9.09
PROPOSITO	Las unidades económicas del sector secundario y terciario en el estado de Chihuahua incrementan su desarrollo empresarial	Variación porcentual de la tasa de crecimiento anual de la productividad total de los factores en el estado	$((TCAPTFET/TCAPTFET1)-1)*100$	TCAPTFET = Tasa de crecimiento anual de la productividad total de los factores en el año actual TCAPTFET1 = Tasa de crecimiento anual de la productividad total de los factores en el año anterior	-2	-34.25
					-3	

**GOBIERNO DEL ESTADO DE CHIHUAHUA**

Presupuesto de Egresos para el Ejercicio Fiscal 2023

Presupuesto Basado en Resultados

Indicadores Estratégicos del Programa H. Congreso

**104 - SECRETARÍA DE INNOVACIÓN Y DESARROLLO ECONÓMICO**

**ALINEACIÓN AL PLAN ESTATAL DE DESARROLLO**

E207T4 - CRECIMIENTO ECONÓMICO, INNOVADOR Y COMPETITIVO - MINERÍA - RESPETO DE LOS DERECHOS HUMANOS

**PROGRAMA - 2F009C1 - FOMENTO A LA ACTIVIDAD MINERA MEDIANTE EL DESARROLLO SUSTENTABLE**

Impulsar el establecimiento, así como el desarrollo de la competitividad de las y los empresarios y/o concesionarios Las y los empresarios y/o concesionarios del sector minero - metalúrgico a través de la asesoría, capacitación y apoyos financieros.

NIVEL	OBJETIVO A MEDIR	RESUMEN NARRATIVO	NOMBRE	FÓRMULA	DATOS DEL INDICADOR			META	
					TIPO	TOTAL	MUJERES		HOMBRES
FIN		Contribuir a impulsar la inversión del sector minero metalúrgico, a través del desarrollo de la competitividad de las y los empresarios y/o concesionarios del sector minero- metalúrgico	Variación porcentual de la producción minera en el estado	$((PMT/PMT1)-1)*100$	PMT = Producción minera de empresas por municipio en el año actual PMT 1 = Producción minera de empresas por municipio en el año anterior	906	272	634	1.00
PROPOSITO		Las y los empresarios del sector minero-metalúrgico desarrollan su competitividad	Variación porcentual del monto de inversión en los proyectos por las empresas en los municipios	$((TMIT/TMIT1)-1)*100$	TMIT = Monto de inversión en los proyectos realizados por las empresas en los municipios en el año actual TMIT 1 = Monto de inversión en los proyectos realizados por las empresas en los municipios en el año anterior				1.00





**GOBIERNO DEL ESTADO DE CHIHUAHUA**  
 Presupuesto de Egresos para el Ejercicio Fiscal 2023  
 Presupuesto Basado en Resultados  
 Indicadores Estratégicos del Programa H. Congreso  
**104 - SECRETARÍA DE INNOVACIÓN Y DESARROLLO ECONOMICO**

ALINEACIÓN AL PLAN ESTATAL DE DESARROLLO

E204T4 - CRECIMIENTO ECONOMICO, INNOVADOR Y COMPETITIVO - APOYO A LA INDUSTRIA - RESPETO DE LOS DERECHOS HUMANOS

**PROGRAMA - 2P009L1 - PLANEACION, EVALUACION Y CONDUCCION DEL DESARROLLO ECONOMICO**

DEFINICIÓN	BENEFICIARIOS		
	TIPO	TOTAL	HOMBRES
Articulación eficaz de estrategias, políticas y programas del sector económico para la conservación de empleos de Unidades económicas para la población a través de proyectos productivos, perfiles sectoriales y regionales, así como la creación de instrumentos de inteligencia de negocio que incidan en el desarrollo económico.		72,244	0

INDICADORES ESTRATÉGICOS			
NIVEL	OBJETIVO A MEDIR	RESUMEN NARRATIVO	INDICADORES ESTRATÉGICOS
FIN	Contribuir a incrementar la competitividad de las micro, pequeñas y medianas empresas de la industria de transformación del estado, a través de la conservación de empleos de calidad en las unidades económicas en el estado de Chihuahua	Variación porcentual anual de la de conservación del empleo	<b>NOMBRE</b> Variación porcentual anual de la de conservación del empleo <b>FÓRMULA</b> $\frac{((CET/CET1)-1)*100}{CET}$ CET = Conservación de empleo en el año actual CET1 = Conservación de empleo en el año anterior
PROPOSITO	Las unidades económicas en el estado de Chihuahua conservan los empleos de calidad	Variación porcentual de nuevos empleos del sector económico generados en el estado	<b>NOMBRE</b> Variación porcentual de nuevos empleos del sector económico generados en el estado <b>FÓRMULA</b> $\frac{(NESEGT/NESEGT1)-1}{NESEGT1}$ NESEGT = Nuevos empleos del sector económico generados en el año actual NESEGT1 = Nuevos empleos del sector económico generados en el año anterior

**GOBIERNO DEL ESTADO DE CHIHUAHUA**

Presupuesto de Egresos para el Ejercicio Fiscal 2023

Presupuesto Basado en Resultados

Indicadores Estratégicos del Programa H. Congreso

**106 - SECRETARIA DE DESARROLLO HUMANO Y BIEN COMUN**

**MISIÓN**

Somos la dependencia de Gobierno del Estado de Chihuahua que diseña, instrumenta, ejecuta y evalúa políticas públicas de desarrollo social y humano, bajo un modelo humanista, dirigidas al bienestar integral y disminución de la desigualdad de los chihuahuenses.

**VISIÓN**

Ser referentes en el país por trabajar de la mano con la gente en la formulación y ejecución de con políticas públicas que mejoren la calidad de vida de las personas, con un manejo honesto, ordenado y transparente de las finanzas, que promuevan la inclusión, la responsabilidad, la justicia y la solidaridad de la población, contribuyendo con ello a lograr un estado de paz, en el que mujeres, jóvenes, niñas y niños viven libres de violencia y discriminación.

**ALINEACIÓN AL PLAN ESTATAL DE DESARROLLO**

E102T4 - SALUD, DESARROLLO HUMANO E IDENTIDAD CHIHUAHUA - INCLUSIÓN SOCIAL Y SUJETOS PRIORITARIOS - RESPETO DE LOS DERECHOS HUMANOS

**PROGRAMA - 1S0Z5A1 - DESARROLLO HUMANO**

**DEFINICIÓN**

Acciones encaminadas a mejorar las condiciones de vida de las personas en rezago social que habitan en el territorio estatal, mediante servicios, apoyos económicos y en especie que contribuyan a su derecho a la vida, territorio estatal supervivencia y desarrollo integral.

TIPO	BENEFICIARIOS		
	TOTAL	MUJERES	HOMBRES
Personas en rezago social que habitan el territorio estatal	295	150	145

**INDICADORES ESTRATÉGICOS**

NIVEL	OBJETIVO A MEDIR	RESUMEN NARRATIVO	NOMBRE	DATOS DEL INDICADOR		
				FÓRMULA	VALOR	META
FIN		Contribuir al desarrollo de las personas en rezago social, mediante acciones que mejoren las condiciones de vida, desarrollo integral y de capacidades	Porcentaje de acciones (AR/AP)*100	AR = Acciones realizadas AP = Acciones programadas	3.292	100.00
PROPOSITO		Las personas en rezago social que habitan en territorio estatal, atendidas por el programa mejoran su calidad de vida	Promedio de personas (PMCV/PE)	PMCV = Personas que mejoran su calidad de vida PE = Personas encuestadas	3.292	1.97

**GOBIERNO DEL ESTADO DE CHIHUAHUA**

Presupuesto de Egresos para el Ejercicio Fiscal 2023

Presupuesto Basado en Resultados

Indicadores Estratégicos del Programa H. Congreso

**105 - SECRETARÍA DE DESARROLLO HUMANO Y BIEN COMUN**

ALINEACIÓN AL PLAN ESTATAL DE DESARROLLO

E102T4 - SALUD, DESARROLLO HUMANO E IDENTIDAD CHIHUAHUA - INCLUSIÓN SOCIAL Y SUJETOS PRIORITARIOS - RESPETO DE LOS DERECHOS HUMANOS

**PROGRAMA - 1S027A1 - ATENCIÓN A SUJETOS PRIORITARIOS POR SITUACIÓN DE VULNERABILIDAD: PERSONAS MAYORES**

DEFINICIÓN	BENEFICIARIOS		
	TIPO	TOTAL	HOMBRES
Contribuir al desarrollo integral de las personas mayores de 60 años que habitan en territorio estatal, en condición de pobreza, pobreza extrema y exclusión social, mediante apoyos económicos, en especie o mixtos, servicios de capacitación y la vinculación a la actividad productiva.	Personas mayores de 60 años que habitan en territorio estatal en condiciones de pobreza, pobreza extrema y exclusión social	9,244	3,724
		5,520	

**INDICADORES ESTRATÉGICOS**

NIVEL	OBJETIVO A MEDIR	RESUMEN NARRATIVO	NOMBRE	DATOS DEL INDICADOR	
				FÓRMULA	META
FIN	Contribuir al desarrollo de habilidades y capacidades en las personas mayores de 60 años o más, mediante el incremento de sus ingresos, el desarrollo del conocimiento de sus derechos sociales	Variación porcentual de los beneficios otorgados a personas mayores	$((BOEA1/BOEAAAL_1) - 1) * 100$	BOEA1 = Beneficios otorgados en el año 2023 BOEAAAL_1 = Beneficios otorgados en el año 2022	79,152
PROPOSITO	Las personas mayores de 60 años que habitan en territorio estatal en condiciones de pobreza, pobreza extrema y exclusión social logran incrementar su desarrollo de habilidades y el conocimiento de sus derechos sociales	Promedio de las personas estatales en condiciones de pobreza, pobreza extrema y mayores que logran incrementar sus ingresos, el desarrollo de habilidades y el conocimiento de sus ingresos	PIAC / PE	PIAC = Personas que incrementan sus ingresos PE = Personas encuestadas	77,535 9,244 1,600
					5.78

**GOBIERNO DEL ESTADO DE CHIHUAHUA**

Presupuesto de Egresos para el Ejercicio Fiscal 2023

Presupuesto Basado en Resultados

Indicadores Estratégicos del Programa H. Congreso

**106 - SECRETARIA DE DESARROLLO HUMANO Y BIEN COMUN**

**ALINEACIÓN AL PLAN ESTATAL DE DESARROLLO**

E.101T1 - SALUD, DESARROLLO HUMANO E IDENTIDAD CHIHUAHUA - SALUD - PARTICIPACION CIUDADANA

**PROGRAMA - 1S028A1 - JUNTOS SI PODEMOS**

**DEFINICIÓN**

Contribuir al desarrollo social y humano de las personas en situación de vulnerabilidad, marginación, pobreza y pobreza extrema que habitan en los municipios de Ahumada, Ascensión, Janos, Juárez, Guadalupe y Praxedis G. Guerrero, a través de la entrega de bienes y servicios, coadyuvando con las entidades públicas y privadas, organizaciones de la sociedad civil e instituciones educativas, con la finalidad de elevar su calidad de vida y bienestar general.

Personas que habitan en la zona frontera en situación de vulnerabilidad y/o pobreza atendidos por el programa

BENEFICIARIOS	
TIPO	
TOTAL	31,128
MUJERES	16,547
HOMBRES	14,581

**INDICADORES ESTRATÉGICOS**

OBJETIVO A MEDIR		DATOS DEL INDICADOR	
NIVEL	RESUMEN NARRATIVO	NOMBRE	FÓRMULA
FIN	Contribuir al desarrollo humano y social de las personas en situación de vulnerabilidad, pobreza y pobreza extrema que habitan en los municipios de Ahumada, Ascensión, Janos, Juárez, Guadalupe y Praxedis G. Guerrero, mediante los beneficios que otorga el programa	Porcentaje de beneficiarios otorgados (BO/BP)*100	BO = Beneficios otorgados BP = Beneficios programados
			31,195 31,195
			100.00



**GOBIERNO DEL ESTADO DE CHIHUAHUA**

Presupuesto de Egresos para el Ejercicio Fiscal 2023

Presupuesto Basado en Resultados

Indicadores Estratégicos del Programa H. Congreso

**105 - SECRETARÍA DE DESARROLLO HUMANO Y BIEN COMUN**

ALINEACIÓN AL PLAN ESTATAL DE DESARROLLO

E102T4 - SALUD, DESARROLLO HUMANO E IDENTIDAD CHIHUAHUA - INCLUSIÓN SOCIAL Y SUJETOS PRIORITARIOS - RESPETO DE LOS DERECHOS HUMANOS

**PROGRAMA - 1S047A1 - APOYOS A PERSONAS CON DISCAPACIDAD**

DEFINICIÓN	BENEFICIARIOS		
	TIPO	TOTAL	HOMBRES
Impulsar acciones que coadyuven al desarrollo integral y a la inclusión social de las personas con discapacidad en condición de pobreza, pobreza extrema y exclusión social que habitan en el estado mediante el servicio de transporte adaptado, apoyos y capacitación para la inclusión en el trabajo.	Personas con discapacidad en el estado	6,730	3,365
			3,365

INDICADORES ESTRATÉGICOS			
NIVEL	OBJETIVO A MEDIR	RESUMEN NARRATIVO	DATOS DEL INDICADOR
FIN	Contribuir al goce de los derechos de las personas con discapacidad, mediante la inclusión en apoyos y servicios para mejorar su calidad de vida	Porcentaje de beneficios otorgados a personas con discapacidad para promover el acceso a sus derechos	$\frac{BO}{BP} * 100$ <p>BO = Beneficios otorgados BP = Beneficios programados</p>
PROPOSITO	Las personas con discapacidad en condición de pobreza, pobreza extrema que habitan en el estado, cuentan con apoyos y servicios para mejorar su calidad de vida	Variación porcentual de personas con discapacidad beneficiadas por el programa	$\frac{(TPBt1 - TPBt_1)}{TPBt_1} * 100$ <p>TPBt1 = Total de personas beneficiarias por el programa en el año 2023 TPBt_1 = Total de personas beneficiarias por el programa en el año 2022</p>

**GOBIERNO DEL ESTADO DE CHIHUAHUA**

Presupuesto de Egresos para el Ejercicio Fiscal 2023

Presupuesto Basado en Resultados

Indicadores Estratégicos del Programa H. Congreso

**106 - SECRETARIA DE DESARROLLO HUMANO Y BIEN COMUN**

**ALINEACIÓN AL PLAN ESTATAL DE DESARROLLO**

E10214 - SALUD, DESARROLLO HUMANO E IDENTIDAD CHIHUAHUA - INCLUSION SOCIAL Y SUJETOS PRIORITARIOS - RESPETO DE LOS DERECHOS HUMANOS

**PROGRAMA - 1S052A1 - PROGRAMA PARA LA ATENCION DEL DESARROLLO INTEGRAL INFANTIL**

DEFINICIÓN	BENEFICIARIOS			
	TIPO	TOTAL	MUJERES	HOMBRES
Acciones encaminadas a contribuir al gozo y disfrute del derecho ha vivir en condiciones de bienestar y un desarrollo integral de niñas y niños mediante otras de equipamiento, adecuaciones, apoyos y servicios de capacitación al personal de los Centros de Atención Infantil.	Centros de atención infantil en condiciones de vulnerabilidad que se encuentran en el estado de Chihuahua	200	0	0

**INDICADORES ESTRATÉGICOS**

OBJETIVO A MEDIR		DATOS DEL INDICADOR			
NIVEL	RESUMEN NARRATIVO	NOMBRE	FÓRMULA	META	
FIN	Contribuir al gozo y disfrute del derecho ha vivir en condiciones de bienestar y un desarrollo integral de niñas y niños mediante apoyos y servicios para el desarrollo de habilidades psicosocioeducativas, trabajando con sus personas adultas responsables	Porcentaje de apoyos y servicios otorgados	$(AYSQ/AYSP)*100$	$AYSQ = \text{Apoyos y servicios otorgados}$ $AYSP = \text{Apoyos y servicios programados}$	1,162 1,162
PROPOSITO	Los centros de atención infantil en condiciones de vulnerabilidad que se encuentran en el estado de Chihuahua cumplen con el marco dignos y cuentan con el personal capacitado y certificado para lograr el desarrollo integral infantil	Porcentaje de centros de atención infantil que cumplen	$CAIQC/CAIA*100$	$CAIQC = \text{Centros de atención infantil que cumplen}$ $CAIA = \text{Centros de atención infantil apoyados}$	200 200
					100.00



**GOBIERNO DEL ESTADO DE CHIHUAHUA**  
 Presupuesto de Egresos para el Ejercicio Fiscal 2023  
 Presupuesto Basado en Resultados  
 Indicadores Estratégicos del Programa H. Congreso

**105 - SECRETARÍA DE DESARROLLO HUMANO Y BIEN COMUN**

ALINEACIÓN AL PLAN ESTATAL DE DESARROLLO

E101T1 - SALUD, DESARROLLO HUMANO E IDENTIDAD CHIHUAHUA - SALUD - PARTICIPACIÓN CIUDADANA

**PROGRAMA - 1S054A1 - ATENCIÓN A NIÑAS, NIÑOS, ADOLESCENTES, JUVENTUDES Y MUJERES EMBARAZADAS**

DEFINICIÓN	BENEFICIARIOS		
	TIPO	TOTAL	HOMBRES
Implementar y ejecutar acciones encaminadas a la atención y el fortalecimiento de niñas, niños, adolescentes, niñas, niños, adolescentes, juveniles y mujeres embarazadas en situación de riesgo, mediante el otorgamiento de apoyos y servicios para el desarrollo integral en un ambiente participativo con enfoque de derechos y perspectiva de género.		4,752	2,376

INDICADORES ESTRATÉGICOS			
OBJETIVO A MEDIR	RESUMEN NARRATIVO	NOMBRE	DATOS DEL INDICADOR
<b>NIVEL</b> FIN	Contribuir al desarrollo integral de niñas, niños, adolescentes, juveniles y mujeres embarazadas en situación de riesgo, mediante la ejecución de acciones con enfoque de derechos y perspectiva de género	Promedio de beneficiarios en atendidos que mejoran su calidad de vida (BA/ASR)	<b>FÓRMULA</b> BA = Beneficiarios atendidos ASR = Apoyos y servicios realizados 4,752
<b>PROPOSITO</b>	Las niñas, niños, adolescentes, juveniles y mujeres embarazadas en situación de riesgo social atendidos por el programa mejoran su calidad de vida	Porcentaje de beneficiarios atendidos que acceden a los apoyos y servicios que otorga el programa (BA/BP)*100	<b>META</b> 4,752 100.00



**GOBIERNO DEL ESTADO DE CHIHUAHUA**

Presupuesto de Egresos para el Ejercicio Fiscal 2023

Presupuesto Basado en Resultados

Indicadores Estratégicos del Programa H. Congreso

**106 - SECRETARIA DE DESARROLLO HUMANO Y BIEN COMUN**

**ALINEACIÓN AL PLAN ESTATAL DE DESARROLLO**

E10214 - SALUD, DESARROLLO HUMANO E IDENTIDAD CHIHUAHUA - INCLUSION SOCIAL Y SUJETOS PRIORITARIOS - RESPETO DE LOS DERECHOS HUMANOS

**PROGRAMA - 2E027C1 - FORTALECIMIENTO COMUNITARIO Y PARTICIPACION CIUDADANA**

DEFINICIÓN	BENEFICIARIOS			
	TIPO	TOTAL	MUJERES	HOMBRES
Coadyuvar al desarrollo integral de las personas en situación de vulnerabilidad, mediante apoyos económicos y en especie, servicios para el fortalecimiento del tejido social, así como atención psicosocial para ampliar sus capacidades y mejorar su calidad de vida.	Personas en situación de vulnerabilidad que habitan en las zonas de focalización del programa	24,892	12,446	12,446

**INDICADORES ESTRATÉGICOS**

OBJETIVO A MEDIR		DATOS DEL INDICADOR		
NIVEL	RESUMEN NARRATIVO	NOMBRE	FÓRMULA	META
PROPOSITO	Las personas en situación de vulnerabilidad atendidas por el programa mejoran su calidad de vida	Porcentaje de personas que perciben una mejora en su calidad de vida	$\frac{(PEM / PEA) * 100}{PEM = \text{Personas encuestadas que manifestaron tener una mejor calidad de vida}$ $PEA = \text{Total de personas encuestadas atendidas por el programa}$	100.00



**GOBIERNO DEL ESTADO DE CHIHUAHUA**  
 Presupuesto de Egresos para el Ejercicio Fiscal 2023  
 Presupuesto Basado en Resultados  
 Indicadores Estratégicos del Programa H. Congreso

**105 - SECRETARÍA DE DESARROLLO HUMANO Y BIEN COMUN**

ALINEACIÓN AL PLAN ESTATAL DE DESARROLLO

E101T1 - SALUD, DESARROLLO HUMANO E IDENTIDAD CHIHUAHUA - SALUD - PARTICIPACIÓN CIUDADANA

**PROGRAMA - 2F054C1 - PROYECTOS PRODUCTIVOS Y ECONOMÍA SOLIDARIA**

DEFINICIÓN	BENEFICIARIOS		
	TIPO	TOTAL	HOMBRES
Promover el desarrollo social, la inclusión productiva, económica y el desarrollo de capacidades de las personas en condiciones de vulnerabilidad mediante el acompañamiento y financiamiento de proyectos productivos	Personas en situación de vulnerabilidad que habitan en las zonas de focalización del programa	170	105
		65	

INDICADORES ESTRATÉGICOS

NIVEL	OBJETIVO A MEDIR	RESUMEN NARRATIVO	NOMBRE	DATOS DEL INDICADOR	
				FÓRMULA	META
FIN	Contribuir al fortalecimiento y el desarrollo de capacidades de las personas en condición de vulnerabilidad por ingreso, marginación y/o exclusión social mediante el apoyo y desarrollo de proyectos productivos	Variación porcentual de personas beneficiadas	PMCV = $(\frac{PBAT_1}{PBAT_1} - 1) * 100$	170	0.00
PROPOSITO	Las personas en situación de vulnerabilidad que habitan en las zonas de focalización en el estado de Chihuahua mejoran su calidad de vida	Porcentaje de personas que mejoran su calidad de vida	PE = $(\frac{PMCV}{PE} - 1) * 100$	170	170.00
				100	

**GOBIERNO DEL ESTADO DE CHIHUAHUA**

Presupuesto de Egresos para el Ejercicio Fiscal 2023

Presupuesto Basado en Resultados

Indicadores Estratégicos del Programa H. Congreso

**106 - SECRETARIA DE DESARROLLO HUMANO Y BIEN COMUN**

**ALINEACIÓN AL PLAN ESTATAL DE DESARROLLO**

E10214 - SALUD, DESARROLLO HUMANO E IDENTIDAD CHIHUAHUA - INCLUSION SOCIAL Y SUJETOS PRIORITARIOS - RESPETO DE LOS DERECHOS HUMANOS

**PROGRAMA - 2P027L1 - APOYO A LA GESTION DEL SECTOR SOCIAL**

**DEFINICIÓN**

Contribuir a la mejora de la gestión institucional de las unidades administrativas de la Secretaría de Desarrollo Humano y Bien Común por medio del correcto ejercicio de los recursos públicos de acuerdo a los objetivos y metas establecidas cumpliendo con un estricto apego a las disposiciones legales aplicables y a la normatividad vigente.

Unidades administrativas

Unidades administrativas

NIVEL	OBJETIVO A MEDIR	RESUMEN NARRATIVO	NOMBRE	FÓRMULA	BENEFICIARIOS			META
					TIPO	TOTAL	MUJERES	
FIN		Contribuir a la efectiva administración de los recursos mediante la racionalización del gasto de forma eficiente	Variación porcentual del presupuesto de egresos	$((PE11 / PE_{-1}) - 1) * PE11 = \text{Presupuesto de egresos 2023}$ $PE_{-1} = \text{Presupuesto de egresos 2022}$	27	650,685,338	0	0
PROPOSITO		Las unidades administrativas de la Secretaría de Desarrollo Humano y Bien Común implementan la perspectiva de género	Porcentaje de unidades administrativas que implementan la perspectiva de género	$(UAM/UASDH)*100$  $UAM = \text{Unidades administrativas que cumplen sus metas}$ $UASDH = \text{Unidades administrativas de la Secretaría}$	27	650,685,338	27	100.00

**INDICADORES ESTRATÉGICOS**

**DATOS DEL INDICADOR**

**GOBIERNO DEL ESTADO DE CHIHUAHUA**

Presupuesto de Egresos para el Ejercicio Fiscal 2023

Presupuesto Basado en Resultados

Indicadores Estratégicos del Programa H. Congreso

**106 - SECRETARÍA DE SALUD**

**MISIÓN**

La Secretaría de Salud del Gobierno del Estado es el órgano rector que atiende el bienestar de los chihuahuenses, El Sistema Estatal de Salud de Chihuahua proporcionará servicios a la comunidad chihuahuense a través de mediante la prevención, tratamiento y rehabilitación de las enfermedades. Para lograr su propósito, coordina procesos certificados que garanticen la solución oportuna y cálida atención; con el uso racional de los recursos acciones de asistencia, docencia e investigación en salud, de todos los organismos públicos y privados en el humanos, tecnológicos, de infraestructura y financieros; que proyecte a Chihuahua como un centro de referencia en salud, para el desarrollo económico y mejor calidad de vida de los chihuahuenses.

**VISIÓN**

El Sistema Estatal de Salud de Chihuahua proporcionará servicios a la comunidad chihuahuense a través de mediante la prevención, tratamiento y rehabilitación de las enfermedades. Para lograr su propósito, coordina procesos certificados que garanticen la solución oportuna y cálida atención; con el uso racional de los recursos acciones de asistencia, docencia e investigación en salud, de todos los organismos públicos y privados en el humanos, tecnológicos, de infraestructura y financieros; que proyecte a Chihuahua como un centro de referencia en salud, para el desarrollo económico y mejor calidad de vida de los chihuahuenses.

**ALINEACIÓN AL PLAN ESTATAL DE DESARROLLO**

E101T1 - SALUD, DESARROLLO HUMANO E IDENTIDAD CHIHUAHUA - SALUD - PARTICIPACION CIUDADANA

**PROGRAMA - 2E020C1 - DONACION Y TRASPLANTE DE ORGANOS Y TEJIDOS**

DEFINICIÓN	BENEFICIARIOS		
	TIPO	MUJERES	HOMBRES
Impulsar la donación de órganos, tejidos y células a través de la promoción así como supervisar que los procesos de donación y trasplantes se efectúen debidamente en apego a la regulación vigente en la materia, para beneficiar a las personas registradas en el Sistema Informático de Registro Nacional de Trasplantes y con ello mejorar su calidad de vida.	Personas registradas en el Sistema Informático del Registro Nacional de Trasplantes	106	130

INDICADORES ESTRATÉGICOS			
OBJETIVO A MEDIR		DATOS DEL INDICADOR	
NIVEL	RESUMEN NARRATIVO	NOMBRE	FÓRMULA
PROPOSITO	Las personas registradas en el Sistema Informático de Registro Nacional de Trasplantes mejoran su calidad de vida por medio del trasplante para reintegrarlos a sus actividades productivas, familiares y sociales	Variación porcentual de mujeres y hombres que mejoran con un trasplante del año actual	$((\text{MHTU}/\text{MHTL}_1) - 1) * 100$
		MHTT = Mujeres y hombres trasplantados del año actual	54
		MHTL_1 = Mujeres y hombres trasplantados del año anterior	54
			META 0.02





**GOBIERNO DEL ESTADO DE CHIHUAHUA**

Presupuesto de Egresos para el Ejercicio Fiscal 2023

Presupuesto Basado en Resultados

Indicadores Estratégicos del Programa H. Congreso

**106 - SECRETARIA DE SALUD**

**ALINEACIÓN AL PLAN ESTATAL DE DESARROLLO**

E101T4 - SALUD, DESARROLLO HUMANO E IDENTIDAD CHIHUAHUA - SALUD - RESPETO DE LOS DERECHOS HUMANOS

**PROGRAMA - 2E174C1 - CONCILIACION Y ARBITRAJE MEDICO**

DEFINICIÓN	BENEFICIARIOS		
	TIPO	TOTAL	HOMBRES
Son las acciones que propician la conciliación y arbitraje de los conflictos suscitados entre los usuarios y los prestadores de servicios médicos, buscando el bienestar de los chihuahuenses mediante un trato digno, médicos proporcionando un servicio médico con calidad.	Usuarios y prestadores de servicios médicos	1,993,198	0

**INDICADORES ESTRATÉGICOS**

NIVEL	OBJETIVO A MEDIR		DATOS DEL INDICADOR	
	RESUMEN NARRATIVO	NOMBRE	FÓRMULA	META
PROPOSITO	Las y los usuarios y prestadores de los servicios médicos cuentan con atención para conciliar sus quejas y conflictos por los probables actos u omisiones derivados de la prestación de los servicios médicos	Porcentaje de usuarios que logran conciliar quejas y conflictos con los prestadores de servicios médicos	$(QR/QP)*100$	100.00
			QR = Quejas resueltas QP = Quejas presentadas	60

**GOBIERNO DEL ESTADO DE CHIHUAHUA**

Presupuesto de Egresos para el Ejercicio Fiscal 2023

Presupuesto Basado en Resultados

Indicadores Estratégicos del Programa H. Congreso

**106 - SECRETARÍA DE SALUD**

**ALINEACIÓN AL PLAN ESTATAL DE DESARROLLO**

E.101T1 - SALUD, DESARROLLO HUMANO E IDENTIDAD CHIHUAHUA - SALUD - PARTICIPACION CIUDADANA

**PROGRAMA - 2E184C1 - ATENCION A LA SALUD MENTAL**

**DEFINICIÓN**

Desarrollar competencias en materia de salud mental de la población que fomenten el empoderamiento y la participación activa en los programas para lograr un impacto social de la salud mental. Incluyendo estrategias para el fortalecimiento de los determinantes que favorecen la salud mental.

Población del estado de Chihuahua

TOTAL 3,556,574

MUJERES 1,803,183

HOMBRES 1,753,391

**INDICADORES ESTRATÉGICOS**

**DATOS DEL INDICADOR**

NIVEL	OBJETIVO A MEDIR	RESUMEN NARRATIVO	NOMBRE	FÓRMULA	MIETA
PROPOSITO	La población del estado de Chihuahua cuenta acciones de promoción, prevención y atención a la salud mental	Porcentaje de acciones de promoción, prevención y atención en materia de salud mental	(PAPPAMSMIA/PAPPA MSMAA)*100	PAPPAMSMIA = Acciones de promoción, prevención y atención en materia de salud mental del año actual PAPPAMSMIAA = Acciones de promoción, prevención y atención en materia de salud mental del año anterior	227 227 100.00





**GOBIERNO DEL ESTADO DE CHIHUAHUA**

Presupuesto de Egresos para el Ejercicio Fiscal 2023

Presupuesto Basado en Resultados

Indicadores Estratégicos del Programa H. Congreso

**106 - SECRETARÍA DE SALUD**

**ALINEACIÓN AL PLAN ESTATAL DE DESARROLLO**

E101T4 - SALUD, DESARROLLO HUMANO E IDENTIDAD CHIHUAHUA - SALUD - RESPETO DE LOS DERECHOS HUMANOS

**PROGRAMA - 2G011C2 - PROTECCIÓN CONTRA RIESGOS SANITARIOS**

DEFINICIÓN	BENEFICIARIOS		
	TIPO	MUJERES	HOMBRES
Reducir los riesgos que afectan la salud de la población del estado en cualquier actividad de su vida, como resultado de la exposición voluntaria o involuntaria a factores biológicos, físicos o químicos, productos y servicios que se consumen, incluyendo la publicidad de los mismos, obteniendo calidad en productos y servicios.	Población del estado	1,738,781	1,704,349
	TOTAL	3,443,130	

INDICADORES ESTRATÉGICOS			
OBJETIVO A MEDIR		DATOS DEL INDICADOR	
NIVEL	RESUMEN NARRATIVO	NOMBRE	FÓRMULA
PROPOSITO	La población del estado está protegida contra los riesgos sanitarios, recibiendo productos y servicios de calidad	Porcentaje de productos y servicios proporcionados a la población del estado que cumplen con la normatividad sanitaria	$\frac{(\text{PSPPCHCNS}/\text{TPSBVS})}{\text{PSPPCHCNS}} \times 100$ = Productos y servicios proporcionados a la población chihuahuense que cumplen con la normatividad sanitaria TPSBVS = Total de productos y servicios bajo vigilancia sanitaria
		18,070	100.00
		18,070	

**GOBIERNO DEL ESTADO DE CHIHUAHUA**

Presupuesto de Egresos para el Ejercicio Fiscal 2023

Presupuesto Basado en Resultados

Indicadores Estratégicos del Programa H. Congreso

**106 - SECRETARÍA DE SALUD**

**ALINEACIÓN AL PLAN ESTATAL DE DESARROLLO**

E101T4 - SALUD, DESARROLLO HUMANO E IDENTIDAD CHIHUAHUA - SALUD - RESPETO DE LOS DERECHOS HUMANOS

**PROGRAMA - 2P037L2 - COORDINACION INTERINSTITUCIONAL PARA EL FOMENTO A LA SALUD**

DEFINICIÓN	BENEFICIARIOS			
	TIPO	TOTAL	MUJERES	HOMBRES
Ejercer rectoría y supervisión para que los organismos del sector salud satisfagan de manera sustancial las necesidades básicas de la población en materia de salud, así como apoyar a instituciones privadas de beneficencia, coordinación	Organismos descentralizados de salud en coordinación	3	0	0

OBJETIVO A MEDIR		INDICADORES ESTRATÉGICOS		DATOS DEL INDICADOR	
NIVEL	RESUMEN NARRATIVO	NOMBRE	FÓRMULA	14	14
PROPOSITO	Los organismos e instituciones del sector salud cuentan con una coordinación interinstitucional para brindar servicios médicos de calidad	Porcentaje de planes de fortalecimiento interinstitucional implementados (PFIC/PFI)*100	PFIC = Planes de fortalecimiento interinstitucionales cumplidos PFI = Planes de fortalecimiento interinstitucionales implementados	14	14



**GOBIERNO DEL ESTADO DE CHIHUAHUA**

Presupuesto de Egresos para el Ejercicio Fiscal 2023

Presupuesto Basado en Resultados

Indicadores Estratégicos del Programa H. Congreso

**106 - SECRETARÍA DE SALUD**

ALINEACIÓN AL PLAN ESTATAL DE DESARROLLO

E101T2 - SALUD, DESARROLLO HUMANO E IDENTIDAD CHIHUAHUA - SALUD - TRANSPARENCIA Y RENDICIÓN DE CUENTAS

**PROGRAMA - 2P038L1 - APOYO A LA GESTIÓN INSTITUCIONAL DEL SECTOR SALUD**

DEFINICIÓN	BENEFICIARIOS			
	TIPO	TOTAL	MUJERES	HOMBRES
Se incluyen las acciones encaminadas a la mejora en los procesos, la gestión del conocimiento y en la administración de los recursos, la comunicación institucional y las competencias laborales, además de la implementación de una cultura de manejo eficiente y responsable de los recursos humanos, técnicos, materiales y financieros para la prestación de un servicio público de calidad. Comprende también las acciones orientadas al trabajo en equipo y al otorgamiento de un servicio público de calidad con perspectiva de derechos humanos y género, y con un enfoque de valores como parte fundamental para el desarrollo del proyecto organizacional.	Unidades administrativas responsables de la Secretaría de Salud	7	0	0

INDICADORES ESTRATÉGICOS					
OBJETIVO A MEDIR	DATOS DEL INDICADOR				
NIVEL	RESUMEN NARRATIVO	NOMBRE	FÓRMULA	META	
PROPOSITO	Las unidades administrativas responsables de la Secretaría de Salud manejan con eficiencia el presupuesto autorizado aplicando las medidas de optimización de los recursos	Porcentaje de medidas para la optimización de los recursos	$(MORC/MORE)*100$	$MORC = \text{Medidas de optimización de los recursos cumplidas}$ $MORE = \text{Medidas de optimización de los recursos establecidas}$	15 15 100.00

**GOBIERNO DEL ESTADO DE CHIHUAHUA**

Presupuesto de Egresos para el Ejercicio Fiscal 2023

Presupuesto Basado en Resultados

Indicadores Estratégicos del Programa H. Congreso

**107 - SECRETARÍA DE EDUCACIÓN Y DEPORTE**

**MISSION**

La Secretaría de Educación y Deporte del Estado de Chihuahua forma personas con responsabilidad y compromiso. La Secretaría de Educación y Deporte se dirige con enfoque hacia la calidad y excelencia en el sistema Educativo a través de la generación y aplicación de conocimientos, así como la innovación de los mismos, que garanticen la de Chihuahua, con servicios educativos en la formación de valores y competencias para la vida y el trabajo, para el educación y el deporte, la calidad, la inclusión, la equidad, solidaridad, y el sentido humanista para la mejora de sus desarrollo de un bienestar social con solidaridad, equidad e inclusión, que contribuyan al desarrollo armónico condiciones de vida, mediante el desarrollo de habilidades multidisciplinares, formación competitiva y el fomento formativo e integral de niñas, niños, adolescentes y jóvenes en el Estado. de las tradiciones, valores.

**VISION**

**ALINEACIÓN AL PLAN ESTATAL DE DESARROLLO**

E104T4 - SALUD, DESARROLLO HUMANO E IDENTIDAD CHIHUAHUA - EDUCACION - RESPETO DE LOS DERECHOS HUMANOS

**PROGRAMA - 1S001A1 - PROGRAMA ESTATAL DE BECAS Y APOYOS EDUCATIVOS**

**DEFINICIÓN**

Apoyos económicos para alumnos y alumnas en situación de vulnerabilidad inscritos en escuelas públicas de Alumnos y alumnas en situación vulnerable educación básica, media superior y superior para coadyuvar a ampliar las oportunidades de acceso a la educación, vulnerable permanencia y avance en su formación académica, deportiva y cultural promoviendo la equidad de oportunidades de oportunidades educativas.

TIPO	BENEFICIARIOS		
	TOTAL	MUJERES	HOMBRES
Alumnos y alumnas en situación vulnerable	25,087	12,122	12,965

**INDICADORES ESTRATÉGICOS**

NIVEL	OBJETIVO A MEDIR	RESUMEN NARRATIVO	NOMBRE	DATOS DEL INDICADOR		
				FÓRMULA	VALOR	META
PROPOSITO	Los alumnos y alumnas en situación de vulnerabilidad cuentan con igualdad de condiciones para la conclusión de estudios	Porcentaje de alumnos y alumnas en situación de vulnerabilidad con apoyo de becas	AASV_EB_EMS_ES_A T/AASV_EB_EMS_ES	AASV_EB_EMS_ES_A T/AASV_EB_EMS_ES	25,087	19,39
				TAASV_EB_EMS_ES = Total de alumnos y alumnas en situación de vulnerabilidad en educación básica, educación media superior y educación superior apoyados	129,374	

**GOBIERNO DEL ESTADO DE CHIHUAHUA**

Presupuesto de Egresos para el Ejercicio Fiscal 2023

Presupuesto Basado en Resultados

Indicadores Estratégicos del Programa H. Congreso

**107 - SECRETARÍA DE EDUCACION Y DEPORTE**

ALINEACIÓN AL PLAN ESTATAL DE DESARROLLO

E104T4 - SALUD, DESARROLLO HUMANO E IDENTIDAD CHIHUAHUA - EDUCACION - RESPETO DE LOS DERECHOS HUMANOS

**PROGRAMA - 2E043C1 - COBERTURA EN EDUCACION BASICA**

DEFINICIÓN	BENEFICIARIOS		
	TIPO	TOTAL	HOMBRES
Garantizar el derecho al servicio educativo a la población de 3 a 14 años de edad en los diferentes niveles y modalidades de la educación básica con una visión inclusiva, equitativa y con perspectiva de género.	Población de 3 a 14 años atendidos en educación básica	721,493	360,458
		361,035	

**INDICADORES ESTRATÉGICOS**

NIVEL	OBJETIVO A MEDIR	RESUMEN NARRATIVO	NOMBRE	DATOS DEL INDICADOR		
				FÓRMULA	META	
FIN	Contribuir a ampliar la oportunidad con inclusión e igualdad de acceso a la educación básica de 3 a 14 años de edad del estado de Chihuahua, mediante el incremento de la cobertura en el servicio educativo	Variación porcentual de la cobertura de alumnos en educación básica	$((AEB/AEBt)-1)*100$	AEB = Alumnas y alumnos de educación básica en el ciclo actual AEBt = Alumnas y alumnos de educación básica en el ciclo anterior	721,493	0.74
PROPOSITO	La población de 3 a 14 años de edad cuenta con servicios de educación básica con una visión inclusiva, equitativa y con perspectiva de género	Porcentaje de cobertura educativa y educativa de educación básica	$(AEB/PECEBT)*100$	AEBt = Alumnas y alumnos de educación básica en el ciclo actual PECEBT = Población en edad de cursar el educativo básico	721,493	92.19
					782,637	

**GOBIERNO DEL ESTADO DE CHIHUAHUA**

Presupuesto de Egresos para el Ejercicio Fiscal 2023

Presupuesto Basado en Resultados

Indicadores Estratégicos del Programa H. Congreso

**107 - SECRETARÍA DE EDUCACION Y DEPORTE**

**ALINEACIÓN AL PLAN ESTATAL DE DESARROLLO**

E104T4 - SALUD, DESARROLLO HUMANO E IDENTIDAD CHIHUAHUA - EDUCACION - RESPETO DE LOS DERECHOS HUMANOS

**PROGRAMA - 2E044C1 - INCLUSION SOCIAL EN EL SISTEMA EDUCATIVO**

**DEFINICIÓN**

Prestación del servicio educativo con una visión inclusiva, equitativa, con perspectiva de género y respeto a los derechos humanos de los alumnos y alumnas en situación vulnerable en educación básica para contribuir a disminuir las brechas de desigualdad

TIPO	BENEFICIARIOS		
	TOTAL	MUJERES	HOMBRES
Estudiantes	188,321	90,921	97,400

**INDICADORES ESTRATÉGICOS**

NIVEL	OBJETIVO A MEDIR	RESUMEN NARRATIVO	NOMBRE	DATOS DEL INDICADOR			
				FÓRMULA	META		
FIN		Contribuir a la conformación de una sociedad más justa a favor de los estudiantes vulnerables mediante acciones sustantivas que atiendan las brechas de desigualdad	Variación porcentual de estudiantes vulnerables atendidas en educación	$\frac{(TEVA/TEVA1)-1}{1} * 100$ TEVA = Total de estudiantes vulnerable atendidas en el programa en el año actual TEVA1 = Total de estudiantes vulnerables atendidas en el programa en el año anterior	188,321	253,450	-25.70

**GOBIERNO DEL ESTADO DE CHIHUAHUA**

Presupuesto de Egresos para el Ejercicio Fiscal 2023

Presupuesto Basado en Resultados

Indicadores Estratégicos del Programa H. Congreso

**107 - SECRETARÍA DE EDUCACION Y DEPORTE**

ALINEACIÓN AL PLAN ESTATAL DE DESARROLLO

E104T4 - SALUD, DESARROLLO HUMANO E IDENTIDAD CHIHUAHUA - EDUCACION - RESPETO DE LOS DERECHOS HUMANOS

**PROGRAMA - 2E055C1 - COBERTURA EN EDUCACION MEDIA SUPERIOR**

DEFINICIÓN	BENEFICIARIOS		
	TIPO	TOTAL	HOMBRES
Brindar la prestación del servicio educativo, mediante acciones que promuevan ampliar las oportunidades de acceso para la población de 15 a 17 años del estado de Chihuahua, con una visión inclusiva, equitativa y con perspectiva de género, que aseguren el acceso, permanencia y egreso de la educación media superior.	Población de 15 a 17 años del estado de Chihuahua	82,752	47,204
		35,548	

**INDICADORES ESTRATÉGICOS**

NIVEL	OBJETIVO A MEDIR	RESUMEN NARRATIVO	NOMBRE	DATOS DEL INDICADOR		
				FÓRMULA	META	
FIN	Contribuir a garantizar el derecho al acceso de la educación media superior a través del servicio de educación superior con inclusión e igualdad	Variación porcentual de la educación superior de la estudiantes inscritos en educación media superior	((EIEIMS/EIEMST)-1)*100	EIEMST = Estudiantes inscritos en educación media superior en el ciclo actual EIEIMS = Estudiantes inscritos en educación media superior en el ciclo anterior	153,360 152,246	0.73
PROPOSITO	La población de 15 a 17 años del estado de Chihuahua cuenta con servicios de educación superior con una visión inclusiva, equitativa y con perspectiva de género	Porcentaje de atención a la demanda social en educación media superior	(EIEIMS/Pob15_17)*100	EIEMST = Estudiantes inscritos de educación superior Pob15_17 = Población de 15 a 17 años	119,991 202,743	59.18



**GOBIERNO DEL ESTADO DE CHIHUAHUA**

Presupuesto de Egresos para el Ejercicio Fiscal 2023

Presupuesto Basado en Resultados

Indicadores Estratégicos del Programa H. Congreso

**107 - SECRETARÍA DE EDUCACIÓN Y DEPORTE**

**ALINEACIÓN AL PLAN ESTATAL DE DESARROLLO**

E104T4 - SALUD, DESARROLLO HUMANO E IDENTIDAD CHIHUAHUA - EDUCACION - RESPETO DE LOS DERECHOS HUMANOS

**PROGRAMA - 2E212C1 - COBERTURA EN EDUCACION SUPERIOR**

DEFINICIÓN	BENEFICIARIOS			
	TIPO	TOTAL	MUJERES	HOMBRES
Garantizar el derecho al servicio educativo a la población de 18 a 23 años de edad en las diferentes modalidades de la educación superior con una visión inclusiva, equitativa y con perspectiva de género.	Población de 18 a 23 años de edad	116,993	61,957	55,036

**INDICADORES ESTRATÉGICOS**

NIVEL	OBJETIVO A MEDIR	RESUMEN NARRATIVO	NOMBRE	FÓRMULA	DATOS DEL INDICADOR		
					INDICADOR	META	
FIN		Contribuir a ampliar la oportunidad con inclusión e igualdad de acceso a la educación superior de la población de 18 a 23 años de edad del estado de Chihuahua mediante el incremento de la cobertura en el servicio educativo superior	Variación porcentual de la cobertura de alumnas y alumnos en educación superior	$(\frac{EESV}{EESN}-1)*100$	EES = Estudiantes de educación superior en el ciclo actual EES1 = Estudiantes de educación superior en el ciclo anterior	116,993 116,227	0.66
PROPOSITO		La población de 18 a 23 años de edad cuenta con servicios de educación superior con una visión inclusiva, equitativa y con perspectiva de género	Porcentaje de cobertura educativa de educación superior	$(\frac{EESV}{PECESV})*100$	EES1 = Estudiantes de educación superior en el ciclo actual PECES1 = Población en edad de cursar la educación superior	116,993 397,857	29.41

**GOBIERNO DEL ESTADO DE CHIHUAHUA**  
Presupuesto de Egresos para el Ejercicio Fiscal 2023  
Presupuesto Basado en Resultados  
Indicadores Estratégicos del Programa H. Congreso

**107 - SECRETARÍA DE EDUCACION Y DEPORTE**

ALINEACIÓN AL PLAN ESTATAL DE DESARROLLO

E104T4 - SALUD, DESARROLLO HUMANO E IDENTIDAD CHIHUAHUA - EDUCACION - RESPETO DE LOS DERECHOS HUMANOS

**PROGRAMA - 2E220C1 - FORMACION INTEGRAL DE LOS ESTUDIANTES DE EDUCACION MEDIA SUPERIOR**

DEFINICIÓN	BENEFICIARIOS		
	TIPO	TOTAL	HOMBRES
Brindar los servicios educativos de calidad a los estudiantes de escuelas del Sistema Educativo Estatal, a través del desarrollo de ambientes escolares que propicien el aprendizaje, la inclusión, equidad y perspectiva de género.	Estudiantes	117,043	54,335
		62,708	

**INDICADORES ESTRATÉGICOS**

NIVEL	OBJETIVO A MEDIR	RESUMEN NARRATIVO	NOMBRE	DATOS DEL INDICADOR	
				FÓRMULA	META
FIN	Contribuir a la enseñanza y aprendizaje de los estudiantes de educación media superior a través de acciones y proyectos que permitan a los estudiantes desarrollar habilidades y hábitos positivos para una formación integral	Variación porcentual de aprobación de los estudiantes en educación media superior	$((EEMSAt/EEMSAt1)-1) * 100$	79,135	1,71
PROPOSITO	Estudiantes de educación media superior aprueban el ciclo escolar con formación integral para concluir su educación media superior	Porcentaje de estudiantes aprobados de educación media superior	$(AEMSAt/AEMSExt) * 100$	77,803	67.61
				79,135	
				117,044	

**GOBIERNO DEL ESTADO DE CHIHUAHUA**

Presupuesto de Egresos para el Ejercicio Fiscal 2023

Presupuesto Basado en Resultados

Indicadores Estratégicos del Programa H. Congreso

**107 - SECRETARÍA DE EDUCACIÓN Y DEPORTE**

**ALINEACIÓN AL PLAN ESTATAL DE DESARROLLO**

E104T4 - SALUD, DESARROLLO HUMANO E IDENTIDAD CHIHUAHUA - EDUCACION - RESPETO DE LOS DERECHOS HUMANOS

**PROGRAMA - 2E221C1 - FORTALECIMIENTO A LA PROFESIONALIZACIÓN DE LA FUNCIÓN DOCENTE BÁSICA**

DEFINICIÓN	BENEFICIARIOS			
	TIPO	TOTAL	MUJERES	HOMBRES
Fortalecer el desarrollo del personal docente activo para lograr la transformación del modelo educativo, priorizando el interés de los estudiantes de educación básica.	Docentes	17,656	12,510	5,146

**INDICADORES ESTRATÉGICOS**

OBJETIVO A MEDIR	DATOS DEL INDICADOR				
NIVEL	RESUMEN NARRATIVO	NOMBRE	FÓRMULA	META	
FIN	Contribuir a la profesionalización y capacitación de maestros y maestras de educación básica mediante el desarrollo de competencias pedagógicas y herramientas tecnológicas	Porcentaje de docentes de educación básica con el grado escolar de educación superior terminada	DEB_ES = Docentes de educación superior terminada DEB = Docentes de educación básica terminada	27,914 32,562	85,73



**GOBIERNO DEL ESTADO DE CHIHUAHUA**  
 Presupuesto de Egresos para el Ejercicio Fiscal 2023  
 Presupuesto Basado en Resultados  
 Indicadores Estratégicos del Programa H. Congreso

**107 - SECRETARÍA DE EDUCACION Y DEPORTE**

ALINEACIÓN AL PLAN ESTATAL DE DESARROLLO

E104T4 - SALUD, DESARROLLO HUMANO E IDENTIDAD CHIHUAHUA - EDUCACION - RESPETO DE LOS DERECHOS HUMANOS

**PROGRAMA - 2E224C1 - FORMACION INTEGRAL DE LOS ESTUDIANTES DE EDUCACION BASICA**

DEFINICIÓN	BENEFICIARIOS			
	TIPO	TOTAL	MUJERES	HOMBRES
Fortalecer los servicios de educación básica para la formación integral de los estudiantes de escuelas del Sistema Educativo Estatal, a través del desarrollo de ambientes escolares que propicien el aprendizaje, la inclusión, equidad y perspectiva de género.	Estudiantes de educación básica	556,886	276,244	280,642

**INDICADORES ESTRATÉGICOS**

NIVEL	OBJETIVO A MEDIR	RESUMEN NARRATIVO	NOMBRE	DATOS DEL INDICADOR	
				FÓRMULA	META
FIN	Contribuir a la enseñanza y aprendizaje de las alumnas y alumnos de educación básica a través de acciones y proyectos que permitan a los estudiantes desarrollar habilidades y hábitos positivos para una formación integral	Variación porcentual de aprobación de los alumnas y alumnos en educación básica	$((AEB/AEBA1)-1)*100$	AEBAT = Alumnas y alumnos de educación básica aprobados en el ciclo escolar actual AEBA1 = Alumnas y alumnos de educación básica aprobados en el ciclo escolar actual	605,423
PROPOSITO	Estudiantes de educación básica aprueban el ciclo escolar con formación integral para concluir su educación básica	Porcentaje de estudiantes aprobados de educación básica de escuelas públicas	$(AEB/AEBE1)*100$	AEBAT = Alumnas y alumnos de educación básica aprobados en el ciclo escolar actual AEBE1 = Alumnas y alumnos de educación básica existentes en el ciclo escolar actual	592,115
					556,885
					559,854
					99.47

**GOBIERNO DEL ESTADO DE CHIHUAHUA**  
 Presupuesto de Egresos para el Ejercicio Fiscal 2023  
 Presupuesto Basado en Resultados  
 Indicadores Estratégicos del Programa H. Congreso

**107 - SECRETARÍA DE EDUCACIÓN Y DEPORTE**

**ALINEACIÓN AL PLAN ESTATAL DE DESARROLLO**

E104T4 - SALUD, DESARROLLO HUMANO E IDENTIDAD CHIHUAHUA - EDUCACION - RESPETO DE LOS DERECHOS HUMANOS

**PROGRAMA - 2E225C1 - OPTIMIZACIÓN DE LOS TRÁMITES Y SERVICIOS DE APOYO A LA EDUCACION**

Disponer a la población usuarios de trámites y servicios que requieran obtener un documento educativo oficial para reconocer el derecho a la educación, de manera oportuna y eficaz.

**INDICADORES ESTRATÉGICOS**

NIVEL	OBJETIVO A MEDIR	RESUMEN NARRATIVO	NOMBRE	FÓRMULA	DATOS DEL INDICADOR			META
					TIPO	TOTAL	MUJERES	
FIN		Contribuir a la mejora continua de los trámites y servicios otorgados mediante la simplificación y modernización de los procedimientos gubernamentales	Porcentaje de trámites y servicios que mejoran la atención del usuario	$(NSCPM/NS) * 100$	NSCPM= Número de servicios con procesos mejorados en el año NS = Número de servicios	6	6	100.00
PROPOSITO		Población del estado de Chihuahua usuaria de trámites y servicios educativos satisfichos con el servicio ágil, eficaz y oportuno proporcionado por la Secretaría	Porcentaje de población usuaria de trámites y servicios educativos satisfichos	$(PUTYSESI/PUTYSEE) * 100$	PUTYSESI = Población usuaria de trámites y servicios educativos satisfichos PUTYSEE = Población usuaria de trámites educativos encuestados	7,020	4,914	142.86



**GOBIERNO DEL ESTADO DE CHIHUAHUA**  
 Presupuesto de Egresos para el Ejercicio Fiscal 2023  
 Presupuesto Basado en Resultados  
 Indicadores Estratégicos del Programa H. Congreso  
**107 - SECRETARÍA DE EDUCACIÓN Y DEPORTE**

ALINEACIÓN AL PLAN ESTATAL DE DESARROLLO

E104T4 - SALUD, DESARROLLO HUMANO E IDENTIDAD CHIHUAHUA - EDUCACION - RESPETO DE LOS DERECHOS HUMANOS

**PROGRAMA - 2E226C1 - PERMANENCIA DE LOS ESTUDIANTES EN EDUCACION BASICA**

DEFINICIÓN	BENEFICIARIOS		
	TIPO	TOTAL	HOMBRES
Brindar el servicio educativo a la población de 3 a 14 años de edad en los diferentes niveles y modalidades en la entidad, para promover el acceso, permanencia y egreso de la educación básica con una visión inclusiva, equitativa y con perspectiva de género; mediante la oferta de escuelas públicas.	Población de 3 a 14 años	193,781	96,815

**INDICADORES ESTRATÉGICOS**

NIVEL	OBJETIVO A MEDIR	RESUMEN NARRATIVO	NOMBRE	DATOS DEL INDICADOR		
				FÓRMULA	META	
FIN	Contribuir a la permanencia y conclusión de las alumnas y alumnos que cursan la educación básica mediante la adquisición de aprendizajes y habilidades que les permitan desarrollarse de manera satisfactoria en estudios superiores	Porcentaje de eficiencia terminal de alumnas y alumnos en educación secundaria	(MEg_EPRt/MNoling1ro_EPRt_6)*100	67,938	101.00	
			Porcentaje de eficiencia terminal de alumnas y alumnos en educación secundaria	MNoling1ro_EPRt_6 = Matricula de nuevo ingreso de 1° de educación primaria de 6 ciclos anteriores MEg_EST = Matricula de egresados en educación secundaria en el ciclo actual MNoling1ro_EST_3 = Matricula de nuevo ingreso en 1ro. de educación secundaria en 3 ciclos anteriores	67,268	
				MEg_EST = Matricula de egresados en educación secundaria en el ciclo actual MNoling1ro_EST_3 = Matricula de nuevo ingreso en 1ro. de educación secundaria en 3 ciclos anteriores	62,999	95.80
					65,761	

**GOBIERNO DEL ESTADO DE CHIHUAHUA**

Presupuesto de Egresos para el Ejercicio Fiscal 2023

Presupuesto Basado en Resultados

Indicadores Estratégicos del Programa H. Congreso

**107 - SECRETARÍA DE EDUCACION Y DEPORTE**

**ALINEACIÓN AL PLAN ESTATAL DE DESARROLLO**

E104T4 - SALUD, DESARROLLO HUMANO E IDENTIDAD CHIHUAHUA - EDUCACION - RESPETO DE LOS DERECHOS HUMANOS

**PROGRAMA - 2E227C1 - GESTION INSTITUCIONAL PARA LOS SERVICIOS EDUCATIVOS**

DEFINICIÓN	BENEFICIARIOS			
	TIPO	TOTAL	MUJERES	HOMBRES
Suministrar los recursos humanos, materiales y financieros en cumplimiento con las disposiciones de uso eficaz, Estudiantes eficientes, transparente y con disciplina presupuestal, para ofrecer servicios educativos estatales que sean pertinentes.	Estudiantes	186,386	93,064	93,322

**INDICADORES ESTRATÉGICOS**

OBJETIVO A MEDIR		DATOS DEL INDICADOR			
NIVEL	RESUMEN NARRATIVO	NOMBRE	FÓRMULA	META	
FIN	Contribuir a implementar una administración eficaz y eficiente de los recursos públicos mediante distribución equitativa de los recursos públicos de la Secretaría de Educación y Deporte, priorizando a disminuir la brecha de desigualdad	Porcentaje de presupuesto autorizado destinado a las acciones educativas	PEASECYD/PEGECH *100	27,102,589,582	32,34
PROPOSITO	Los estudiantes inscritos en escuelas estatales cuentan con recursos, humanos, financieros y bienes muebles de manera eficaz y eficiente, atendiendo a la transparencia de los recursos administrados	Promedio de inversión del (PEEVEIEE)	PEASECYD = Presupuesto de egresos autorizado de la Secretaría de Educación y Deporte PEGECH = Presupuesto de egresos del Gobierno del Estado de Chihuahua PEEI = Presupuesto de Egresos ejercido estatal en el año actual EIEET = Estudiantes inscritos en escuelas estatales en el año actual	83,793,195,530 6,138,634,965 186,386	32,935,06





**GOBIERNO DEL ESTADO DE CHIHUAHUA**  
 Presupuesto de Egresos para el Ejercicio Fiscal 2023  
 Presupuesto Basado en Resultados  
 Indicadores Estratégicos del Programa H. Congreso  
**107 - SECRETARÍA DE EDUCACION Y DEPORTE**

ALINEACIÓN AL PLAN ESTATAL DE DESARROLLO

E104T4 - SALUD, DESARROLLO HUMANO E IDENTIDAD CHIHUAHUA - EDUCACION - RESPETO DE LOS DERECHOS HUMANOS

**PROGRAMA - 2K016D2 - INFRAESTRUCTURA EDUCATIVA BASICA**

DEFINICIÓN	BENEFICIARIOS		
	TIPO	TOTAL	HOMBRES
Constitución, equipamiento, conservación y rehabilitación de infraestructura física de planteles escolares de Alumnos y alumnas en las escuelas educación básica para que alumnas y alumnos cuenten con espacios dignos para una educación integral, públicas de educación básica favoreciendo a las personas vulnerables.		34,258	17,320
		16,938	

INDICADORES ESTRATÉGICOS

NIVEL	OBJETIVO A MEDIR	DATOS DEL INDICADOR		
		RESUMEN NARRATIVO	NOMBRE	FÓRMULA
PROPOSITO	Alumnas y alumnos de educación básica cuentan con espacios dignos para una educación integral, favoreciendo a las personas vulnerables	Porcentaje de alumnos beneficiados con los espacios educativos mejorados	(AIEBB_EEM/TAEB)*100	AIEBB_EEM = Alumnas y alumnos de educación básica beneficiados con espacios educativos mejorados TAEB = Total de alumnas y alumnos de educación básica
			33,960	100.00
			33,961	

**GOBIERNO DEL ESTADO DE CHIHUAHUA**

Presupuesto de Egresos para el Ejercicio Fiscal 2023

Presupuesto Basado en Resultados

Indicadores Estratégicos del Programa H. Congreso

**107 - SECRETARÍA DE EDUCACION Y DEPORTE**

**ALINEACIÓN AL PLAN ESTATAL DE DESARROLLO**

E104T4 - SALUD, DESARROLLO HUMANO E IDENTIDAD CHIHUAHUA - EDUCACION - RESPETO DE LOS DERECHOS HUMANOS

**PROGRAMA - 2K160D2 - INFRAESTRUCTURA DE EDUCACION MEDIA SUPERIOR Y SUPERIOR**

**DEFINICIÓN**

Construcción, ampliación y rehabilitación de espacios educativos para mejorar la situación de los servicios educativos instalados para la atención de alumnos y alumnos de educación media superior y superior y, en su caso, las nuevas necesidades que se requieran para ampliar la oferta de estos servicios aumentando la cobertura de estos niveles.

TIPO	BENEFICIARIOS		
	TOTAL	MUJERES	HOMBRES
Alumnos y alumnos	16,195	9,541	6,654

**INDICADORES ESTRATÉGICOS**

NIVEL	OBJETIVO A MEDIR	RESUMEN NARRATIVO	NOMBRE	DATOS DEL INDICADOR		
				FÓRMULA	MIETA	
PROPOSITO	Alumnos y alumnos de educación media superior y superior cuentan con espacios dignos para una educación integral, favoreciendo a las personas vulnerables	Porcentaje de alumnas y alumnos de educación media superior beneficiados con los espacios educativos mejorados	(AIEMSB_EEM/TAEMS) *100	AIEMSB_EEM = Alumnas y alumnos de educación media superior beneficiados con espacios educativos mejorados TAEMS = Total de alumnas y alumnos de educación media superior	19,966	100.00
		Porcentaje de alumnas y alumnos de educación superior beneficiados con los espacios educativos mejorados	(AIESB_EEM/TAIES) *100	AIESB_EEM = Alumnas y alumnos de instituciones de educación superior beneficiados con espacios educativos mejorados TAIES = Total de alumnas y alumnos en instituciones de educación superior	17,047	100.00



**GOBIERNO DEL ESTADO DE CHIHUAHUA**

Presupuesto de Egresos para el Ejercicio Fiscal 2023

Presupuesto Basado en Resultados

Indicadores Estratégicos del Programa H. Congreso

**108 - SECRETARÍA DE TRABAJO Y PREVISION SOCIAL**

**MISIÓN**

Fortalecer un empleo digno, la igualdad laboral y no discriminación para los chihuahuenses, mediante la aplicación de la justicia laboral de manera imparcial y pronta.

**VISIÓN**

Chihuahua es un referente de inclusión, justicia y paz laboral y los chihuahuenses cuentan con un trato digno.

**ALINEACIÓN AL PLAN ESTATAL DE DESARROLLO**

E203T4 - CRECIMIENTO ECONOMICO, INNOVADOR Y COMPETITIVO - CAPITAL HUMANO Y EMPLEO - RESPETO DE LOS DERECHOS HUMANOS

**PROGRAMA - 1S037A1 - APOYOS PARA EL EMPLEO EN EL ESTADO DE CHIHUAHUA**

**DEFINICIÓN**

Promover la colocación en una ocupación o actividad productiva, a personas desempleadas o subempleadas en el estado de Chihuahua, mediante el otorgamiento de apoyos económicos o en especie que permitan la capacitación, autoempleo o movilidad laboral requerida para su desarrollo.

**BENEFICIARIOS**

TIPO	TOTAL	MUJERES	HOMBRES
Personas desocupadas con necesidades específicas	2,270	2,063	207

**INDICADORES ESTRATÉGICOS**

NIVEL	OBJETIVO A MEDIR	RESUMEN NARRATIVO	NOMBRE	DATOS DEL INDICADOR		
				FÓRMULA	META	
PROPOSITO	Las personas desocupadas con necesidades específicas del estado de Chihuahua, especialmente a los grupos en condición de vulnerabilidad, que promueven su inclusión laboral y el acceso a derechos	Las personas desocupadas con necesidades específicas del estado de Chihuahua, especialmente a los grupos en condición de vulnerabilidad, acceden a apoyos y servicios para su inclusión en el mercado laboral	Porcentaje de personas que acceden a apoyos para su inclusión en el mercado laboral	$(PRA/PAAP)*100$	PRA = Personas que reciben apoyo PAAP = Personas atendidas por el servicio estatal de empleo para recibir un apoyo	85.01

**GOBIERNO DEL ESTADO DE CHIHUAHUA**

Presupuesto de Egresos para el Ejercicio Fiscal 2023

Presupuesto Basado en Resultados

Indicadores Estratégicos del Programa H. Congreso

**108 - SECRETARÍA DE TRABAJO Y PREVISIÓN SOCIAL**

**ALINEACIÓN AL PLAN ESTATAL DE DESARROLLO**

E21074 - CRECIMIENTO ECONOMICO, INNOVADOR Y COMPETITIVO - JUSTICIA LABORAL - RESPETO DE LOS DERECHOS HUMANOS

**PROGRAMA - ZE014C1 - JUSTICIA LABORAL**

**DEFINICIÓN**

Fomenta el cumplimiento de la legislación laboral, el respeto de los derechos de las y los trabajadores y empleadores del estado de Chihuahua, mediante la impartición de justicia en forma correcta, transparente y pronta.

Las y los trabajadores en el Estado

12,898

6,449

6,449

**INDICADORES ESTRATÉGICOS**

**OBJETIVO A MEDIR**

**DATOS DEL INDICADOR**

NIVEL	RESUMEN NARRATIVO	NOMBRE	FÓRMULA	BENEFICIARIOS			META
				TIPO	TOTAL	MUJERES	
PROPOSITO	Las y los trabajadores del estado de Chihuahua en conflicto laboral tienen garantizados sus derechos laborales establecidos en la legislación laboral y derechos humanos vigente	Porcentaje de conciliación (CLRAL)*100 Secretaría del Trabajo y Previsión Social	CLR = Convenios laborales realizados AL = Asuntos laborales conocidos por la Secretaría del Trabajo y Previsión Social	12,898	34,466	12,898	37,42



**GOBIERNO DEL ESTADO DE CHIHUAHUA**  
 Presupuesto de Egresos para el Ejercicio Fiscal 2023  
 Presupuesto Basado en Resultados  
 Indicadores Estratégicos del Programa H. Congreso  
**108 - SECRETARÍA DE TRABAJO Y PREVISIÓN SOCIAL**

ALINEACIÓN AL PLAN ESTATAL DE DESARROLLO

E203T4 - CRECIMIENTO ECONOMICO, INNOVADOR Y COMPETITIVO - CAPITAL HUMANO Y EMPLEO - RESPETO DE LOS DERECHOS HUMANOS

**PROGRAMA - 2E015C1 - SERVICIO ESTATAL DEL EMPLEO**

DEFINICIÓN	BENEFICIARIOS		
	TIPO	TOTAL	HOMBRES
Hacer efectivo el derecho de toda persona a un trabajo digno y socialmente útil, coadyuvando en la creación de condiciones para la generación de empleos que permitan mejorar la calidad de vida de las personas desocupadas del estado de Chihuahua.	Personas desocupadas del estado de Chihuahua	4,649	2,549

INDICADORES ESTRATÉGICOS

NIVEL	OBJETIVO A MEDIR		DATOS DEL INDICADOR	
	RESUMEN NARRATIVO	NOMBRE	FÓRMULA	META
PROPOSITO	Las personas desocupadas del estado de Chihuahua, especialmente aquellas en condiciones de vulnerabilidad, tienen igualdad de oportunidades de acceso a un empleo digno	Porcentaje de personas colocadas en un empleo u ocupación	$(PC/PA) \times 100$	15.32
			PC = Personas colocadas en un empleo u ocupación PA = Personas atendidas por el servicio estatal de empleo	30,350

**GOBIERNO DEL ESTADO DE CHIHUAHUA**

Presupuesto de Egresos para el Ejercicio Fiscal 2023

Presupuesto Basado en Resultados

Indicadores Estratégicos del Programa H. Congreso

**108 - SECRETARÍA DE TRABAJO Y PREVISIÓN SOCIAL**

**ALINEACIÓN AL PLAN ESTATAL DE DESARROLLO**

E21074 - CRECIMIENTO ECONOMICO, INNOVADOR Y COMPETITIVO - JUSTICIA LABORAL - RESPETO DE LOS DERECHOS HUMANOS

**PROGRAMA - 2P003L1 - CULTURA DE INCLUSIÓN LABORAL**

**DEFINICIÓN**

Armonizar las relaciones entre los factores de la producción del sector laboral, a fin de lograr una cultura de respeto laboral y cumplimiento de la legislación laboral vigente, promoviendo en todo momento la inclusión laboral de los grupos vulnerados por medio de promoción, gestión y fortalecimiento de alianzas.

Las y los trabajadores, patrones, organizaciones del sector laboral y sociedad del estado

TIPO	BENEFICIARIOS		
	TOTAL	MUJERES	HOMBRES
	70,000	35,000	35,000

**INDICADORES ESTRATÉGICOS**

**DATOS DEL INDICADOR**

NIVEL	OBJETIVO A MEDIR	RESUMEN NARRATIVO	NOMBRE	FÓRMULA	META
PROPOSITO		Las y los trabajadores, patrones, organizaciones del sector laboral y sociedad del estado de Chihuahua viven en un ambiente de respeto a la normativa que rige las relaciones laborales y en donde la inclusión laboral de todas las personas es una prioridad	Porcentaje de actividades para la promoción del respeto de los derechos laborales realizadas (APRDLR/APRDLP) *100	APRDLR = Actividades para la promoción del respeto de los derechos laborales realizadas APRDLP = Actividades para la promoción del respeto de los derechos laborales programadas	3,087 3,087 100,00



**GOBIERNO DEL ESTADO DE CHIHUAHUA**

Presupuesto de Egresos para el Ejercicio Fiscal 2023

Presupuesto Basado en Resultados

Indicadores Estratégicos del Programa H. Congreso

**109 - SECRETARÍA DE CULTURA**

**MISIÓN**

Garantizar a todos los habitantes del Estado de Chihuahua el ejercicio de sus derechos culturales.

**VISIÓN**

Somos el estado con mayor sentido de unidad y pertenencia, orgullosos por la identidad chihuahuense y sus raíces.

**ALINEACIÓN AL PLAN ESTATAL DE DESARROLLO**

E106T4 - SALUD, DESARROLLO HUMANO E IDENTIDAD CHIHUAHUA - ARTE Y CULTURA - RESPETO DE LOS DERECHOS HUMANOS

**PROGRAMA - 1S012A1 - PROGRAMA DE APOYOS A LA CULTURA**

**DEFINICIÓN**

Apoyos económicos y en especie a la comunidad artística y cultural para impulsar y difundir las expresiones Artistas y creadores del estado de Chihuahua

**BENEFICIARIOS**

TIPO	MUJERES	HOMBRES
TOTAL	2,290	2,200
	4,490	

**INDICADORES ESTRATÉGICOS**

NIVEL	OBJETIVO A MEDIR		DATOS DEL INDICADOR	
	RESUMEN NARRATIVO	NOMBRE	FÓRMULA	META
FIN	Contribuir al fortalecimiento de los agentes culturales y el impulso a la comunidad cultural, mediante desarrollo artístico y cultural de Chihuahua	Porcentaje de artistas y creadores apoyados	$(NBA/NBP) \times 100$	300
PROPOSITO	Los artistas y creadores del estado de Chihuahua cuentan con apoyos para el desarrollo de proyectos culturales	Porcentaje de proyectos desarrollados	$(PD/PP) \times 100$	200
			NBA = Número de beneficiarios apoyados NBP = Número de beneficiarios programados PD = Proyectos desarrollados PP = Proyectos programados	100.00 100.00 200 200



**GOBIERNO DEL ESTADO DE CHIHUAHUA**

Presupuesto de Egresos para el Ejercicio Fiscal 2023

Presupuesto Basado en Resultados

Indicadores Estratégicos del Programa H. Congreso

**109 - SECRETARÍA DE CULTURA**

**ALINEACIÓN AL PLAN ESTATAL DE DESARROLLO**

E106T4 - SALUD, DESARROLLO HUMANO E IDENTIDAD CHIHUAHUA - ARTE Y CULTURA - RESPETO DE LOS DERECHOS HUMANOS

**PROGRAMA - 2F002C1 - DERECHOS CULTURALES**

DEFINICIÓN	BENEFICIARIOS			
	TIPO	TOTAL	MUJERES	HOMBRES
Acceso igualitario de los habitantes del estado de Chihuahua a la expresión y creación cultural y artística.	Habitantes del estado de Chihuahua	3,741,869	1,888,822	1,853,047

**INDICADORES ESTRATÉGICOS**

NIVEL	OBJETIVO A MEDIR	RESUMEN NARRATIVO	NOMBRE	FÓRMULA	META
FIN		Contribuir a fortalecer el conocimiento y el ejercicio de los derechos culturales, mediante el desarrollo de manifestaciones culturales en diferentes estados, programas con perspectiva empoderamiento de agentes culturales	Porcentaje de acciones para fortalecer el ejercicio de los derechos culturales del de los derechos culturales	ACCREFPDC/ACCPP (ACCREFPDC/ACCPP de fortalecimiento de los derechos culturales ACCPPFDC = Acciones programadas en el plan de fortalecimiento de los derechos culturales)	3,000 3,000 100.00

**GOBIERNO DEL ESTADO DE CHIHUAHUA**

Presupuesto de Egresos para el Ejercicio Fiscal 2023

Presupuesto Basado en Resultados

Indicadores Estratégicos del Programa H. Congreso

**109 - SECRETARÍA DE CULTURA**

ALINEACIÓN AL PLAN ESTATAL DE DESARROLLO

E106T1 - SALUD, DESARROLLO HUMANO E IDENTIDAD CHIHUAHUA - ARTE Y CULTURA - PARTICIPACION CIUDADANA

**PROGRAMA - 2F003C1 - SOSTENIBILIDAD CULTURAL**

DEFINICIÓN	BENEFICIARIOS			
	TIPO	TOTAL	MUJERES	HOMBRES
Mecanismos para impulsar la economía creativa y cultural de artistas y creadores del estado de Chihuahua, como Artistas y creadores del estado de Chihuahua		4,490	2,290	2,200

**INDICADORES ESTRATÉGICOS**

OBJETIVO A MEDIR		DATOS DEL INDICADOR		
NIVEL	RESUMEN NARRATIVO	NOMBRE	FÓRMULA	META
FIN	Contribuir a impulsar el desarrollo de las industrias creativas y culturales, mediante mecanismos que generen acciones que fomenten una economía creativa y cultural como fuente sustentable de ingresos	Porcentaje de acciones que promueven el impulso de la economía cultural y creativa	$(AIR/AIP) * 100$	8
PROPOSITO	Los artistas y creadores del estado de Chihuahua con impulso para el desarrollo de iniciativas de economía creativa y cultural	Los servicios culturales del Producto Interno Bruto (PIB) estatal	$(SEPECR/SEPECP) * 100$	22
			SEPECR = Servicios de esparcimiento estatal cultural realizados SEPECP = Servicios de esparcimiento estatal cultural programados	100.00

**GOBIERNO DEL ESTADO DE CHIHUAHUA**

Presupuesto de Egresos para el Ejercicio Fiscal 2023

Presupuesto Basado en Resultados

Indicadores Estratégicos del Programa H. Congreso

**109 - SECRETARÍA DE CULTURA**

**ALINEACIÓN AL PLAN ESTATAL DE DESARROLLO**

E106T4 - SALUD, DESARROLLO HUMANO E IDENTIDAD CHIHUAHUA - ARTE Y CULTURA - RESPETO DE LOS DERECHOS HUMANOS

**PROGRAMA - 2F025C1 - PATRIMONIO CULTURAL**

**DEFINICIÓN**

La preservación y aprovechamiento del patrimonio cultural para la población del estado de Chihuahua, Población del estado de Chihuahua

sensibilizando el sentido de pertenencia, unidad e interrelación en todas las regiones del estado y fortalecer su vinculación.

**INDICADORES ESTRATÉGICOS**

NIVEL	OBJETIVO A MEDIR	RESUMEN NARRATIVO	NOMBRE	FÓRMULA	DATOS DEL INDICADOR			META
					TIPO	TOTAL	MUJERES	
FIN	Contribuir a promover el reconocimiento y acceso a la riqueza cultural de Chihuahua, mediante la socialización del patrimonio cultural	Porcentaje de acciones para la identificación, conservación y promoción salvaguarda y promoción del patrimonio cultural del estado de Chihuahua	(ARP/APPR)*100	ARP = Acciones realizadas para el patrimonio APPR = Acciones programadas para el patrimonio realizadas	40	40	100.00	

**GOBIERNO DEL ESTADO DE CHIHUAHUA**  
Presupuesto de Egresos para el Ejercicio Fiscal 2023  
Presupuesto Basado en Resultados  
Indicadores Estratégicos del Programa H. Congreso  
**110 - SECRETARÍA DE COMUNICACIONES Y OBRAS PÚBLICAS**

**MISIÓN**

Diseñar, proyectar y construir obras públicas de calidad para los chihuahuenses, así como dar mantenimiento a las infraestructuras social, urbana y carretera estatal mejorando la conectividad y los servicios, propiciando el desarrollo sustentable de las regiones del Estado de Chihuahua y el impulso económico de la entidad y de sus ciudadanos.

**VISIÓN**

Ser una Secretaría con referente nacional que impulse la infraestructura moderna y humanista, atendiendo a los principios de legalidad, transparencia y rendición de cuentas, actuando con honestidad, respeto, profesionalismo, objetividad, imparcialidad y responsabilidad traduciéndose en mejores condiciones de vida para las y los ciudadanos.

**ALINEACIÓN AL PLAN ESTATAL DE DESARROLLO**

E301T4 - ORDENAMIENTO TERRITORIAL MODERNO Y SUSTENTABLE - VIAS DE COMUNICACION E INFRAESTRUCTURA AEROPORTUARIA - RESPETO DE LOS DERECHOS HUMANOS

**PROGRAMA - 2E079C2 - PROGRAMA DE SUPERVISION DE OBRAS DE INFRAESTRUCTURA DE COMUNICACION TERRESTRE**

DEFINICIÓN	BENEFICIARIOS		
	TIPO	MUJERES	HOMBRES
Realizar la supervisión en las obras de infraestructura de comunicación terrestre en todos los municipios del estado de Chihuahua, para así propiciar el desarrollo económico y social, obteniendo accesos más rápidos y seguros.	Municipios del estado	0	0
	TOTAL	45	0

**INDICADORES ESTRATÉGICOS**

NIVEL	OBJETIVO A MEDIR	RESUMEN NARRATIVO	NOMBRE	DATOS DEL INDICADOR		
				FÓRMULA	META	
FIN	Contribuir a contar con vías de comunicación adecuadas, de calidad y seguras mediante accesos más rápidos y seguros a los municipios de las obras de infraestructura de comunicación terrestre	Porcentaje anual de supervisión de obras de infraestructura de comunicación terrestre para lograr comunicación terrestre	(SICTR/SICTP)*100	SICTR = Supervisión de infraestructura de comunicación terrestre realizadas SICTP = Supervisión de infraestructura de comunicación terrestre programadas	132	100.00
PROPOSITO	Los municipios del estado se benefician de las obras de infraestructura de comunicación terrestre	Porcentaje anual de municipios beneficiados con las supervisiónes de obras de infraestructura de comunicación terrestre	(MOICTR/MOICTP)*100	MOICTR = Municipios con supervisión de obras de infraestructura de comunicación terrestre realizadas MOICTP = Municipios con supervisión de obras de infraestructura de comunicación terrestre programadas	40	100.00

**GOBIERNO DEL ESTADO DE CHIHUAHUA**

Presupuesto de Egresos para el Ejercicio Fiscal 2023

Presupuesto Basado en Resultados

Indicadores Estratégicos del Programa H. Congreso

**110 - SECRETARÍA DE COMUNICACIONES Y OBRAS PÚBLICAS**

**ALINEACIÓN AL PLAN ESTATAL DE DESARROLLO**

E301T4 - ORDENAMIENTO TERRITORIAL MODERNO Y SUSTENTABLE - VIAS DE COMUNICACION E INFRAESTRUCTURA AEROPORTUARIA - RESPETO DE LOS DERECHOS HUMANOS

**PROGRAMA - 2E173C1 - GASTO OPERATIVO CARRETERAS ESTATALES Y FEDERALES DE CUOTA**

Proporcionar conservación y mantenimiento en mayor y menor término a la red de carreteras de cuota, tanto fideicomitidas como no fideicomitidas con el fin de ofrecer a los usuarios de carreteras estatales y federales de cuota mayor seguridad y accesibilidad de transitar en las carreteras.

**DEFINICIÓN**

TIPO	BENEFICIARIOS		
	TOTAL	MUJERES	HOMBRES
Usuarios de carreteras de cuota	19,271,514	7,708,606	11,562,908

**INDICADORES ESTRATÉGICOS**

NIVEL	OBJETIVO A MEDIR	RESUMEN NARRATIVO	NOMBRE	DATOS DEL INDICADOR		
				FÓRMULA	MIETA	
PROPOSITO	Los usuarios de carreteras de cuota, cuentan con una infraestructura de vías de comunicación en óptimas condiciones operativas	Los usuarios de carreteras de cuota, cuentan con una infraestructura de vías de comunicación en óptimas condiciones operativas	Porcentaje de kilómetros de carreteras de cuota mantenidas en óptimas condiciones en el año	$(\text{KMR}/\text{KMP}) * 100$	1,017	100.00
				$\text{KMR} = \text{Kilómetros de carreteras de mantenimiento realizados}$ $\text{KMP} = \text{Kilómetros de carretera de mantenimiento programados}$	1,017	



**GOBIERNO DEL ESTADO DE CHIHUAHUA**  
 Presupuesto de Egresos para el Ejercicio Fiscal 2023  
 Presupuesto Basado en Resultados  
 Indicadores Estratégicos del Programa H. Congreso  
**110 - SECRETARÍA DE COMUNICACIONES Y OBRAS PÚBLICAS**

ALINEACIÓN AL PLAN ESTATAL DE DESARROLLO

E301T4 - ORDENAMIENTO TERRITORIAL MODERNO Y SUSTENTABLE - VIAS DE COMUNICACION E INFRAESTRUCTURA AEROPORTUARIA - RESPETO DE LOS DERECHOS HUMANOS

**PROGRAMA - 2E187C1 - GASTO OPERATIVO DE INFRAESTRUCTURA DE VIAS DE COMUNICACION**

DEFINICIÓN	BENEFICIARIOS		
	TIPO	TOTAL	HOMBRES
Realiza la supervisión de la construcción y mantenimiento de vías de comunicación que permita dar un servicio a la población del estado, con mayor seguridad y accesibilidad, así como disponer de una red carretera en óptimas condiciones.	Población del estado	3,741,869	1,853,822
		1,888,047	

INDICADORES ESTRATÉGICOS

NIVEL	OBJETIVO A MEDIR	RESUMEN NARRATIVO	NOMBRE	DATOS DEL INDICADOR	
				FÓRMULA	META
FIN	Contribuir a contar con vías de comunicación suficientes, adecuadas, de calidad y seguras, mediante el incremento de supervisión de obras de infraestructura de vías de comunicación realizadas con calidad, seguridad y servicios necesarios para circular por las mismas	Porcentaje de kilómetros de carreteras mantenidas	$(KCM/KCP) * 100$	9	100.00
PROPOSITO	La población del estado cuenta con supervisión de obras de infraestructura de vías de comunicación realizadas con calidad, seguridad y servicios necesarios para circular por las mismas	Porcentaje de obras de infraestructura de vías de comunicación supervisadas	$(OIVCR/OIVCP) * 100$	2,551	100.00
		supervisadas en el estado		2,551	

**GOBIERNO DEL ESTADO DE CHIHUAHUA**

Presupuesto de Egresos para el Ejercicio Fiscal 2023

Presupuesto Basado en Resultados

Indicadores Estratégicos del Programa H. Congreso

**110 - SECRETARÍA DE COMUNICACIONES Y OBRAS PÚBLICAS**

**ALINEACIÓN AL PLAN ESTATAL DE DESARROLLO**

E301T4 - ORDENAMIENTO TERRITORIAL MODERNO Y SUSTENTABLE - VIAS DE COMUNICACION E INFRAESTRUCTURA AEROPORTUARIA - RESPETO DE LOS DERECHOS HUMANOS

**PROGRAMA - 2K044D1 - PROGRAMA ESTATAL DE INFRAESTRUCTURA DE VIAS DE COMUNICACION**

**DEFINICIÓN**

Construcción, ampliación y mantenimiento de vías de comunicación que permita dar un servicio a la población del estado, con mayor seguridad y accesibilidad, así como disponer de una red carretera en óptimas condiciones.

**INDICADORES ESTRATÉGICOS**

NIVEL	OBJETIVO A MEDIR	RESUMEN NARRATIVO	NOMBRE	FÓRMULA	DATOS DEL INDICADOR				
					TIPO	TOTAL	MUJERES	HOMBRES	
PROPOSITO		La población del estado cuenta con supervisión de obras de infraestructura de vías de comunicación realizadas con calidad, seguridad y servicios necesarios para circular por las mismas	Porcentaje de obras de infraestructura de vías de comunicación construidas en el estado	$(OIVCR/OIVCP)*100$	OIVCR = Obras de infraestructura de vías de comunicación realizadas	8	OIVCP = Obras de infraestructura de vías de comunicación programadas	8	100.00





**GOBIERNO DEL ESTADO DE CHIHUAHUA**

Presupuesto de Egresos para el Ejercicio Fiscal 2023

Presupuesto Basado en Resultados

Indicadores Estratégicos del Programa H. Congreso

**110 - SECRETARÍA DE COMUNICACIONES Y OBRAS PÚBLICAS**

ALINEACIÓN AL PLAN ESTATAL DE DESARROLLO

E301T4 - ORDENAMIENTO TERRITORIAL MODERNO Y SUSTENTABLE - VIAS DE COMUNICACION E INFRAESTRUCTURA AEROPORTUARIA - RESPETO DE LOS DERECHOS HUMANOS

**PROGRAMA - 2K045D1 - CARRETERAS ESTATALES Y FEDERALES DE CUOTA**

DEFINICIÓN	BENEFICIARIOS		
	TIPO	TOTAL	HOMBRES
Proporcionar conservación y mantenimiento en mayor y menor término a la red de carreteras de cuota, tanto fideicomitadas, como no fideicomitadas para ofrecer a los usuarios mayor seguridad y accesibilidad en la red estatal.	Usuarios de las carreteras de cuota	19,271,514	11,562,908
		7,708,606	

**INDICADORES ESTRATÉGICOS**

NIVEL	OBJETIVO A MEDIR	RESUMEN NARRATIVO	NOMBRE	FÓRMULA	META	
FIN	Contribuir a contar con vías de comunicación suficientes, adecuadas, de calidad y seguras mediante la conservación y mantenimiento de la cuota que permita a los usuarios transferir por el estado	Porcentaje de kilómetros de la red carretera de conservación y mantenimiento de la red de carreteras de cuota mantenida con calidad	(KCBA/TKRC)*100	KCBA = Kilómetros en condiciones buenas y aceptables TKRC = Total de kilómetros de la red carretera de cuota fideicomitada y no fideicomitada	1,017 1,017	100.00

**GOBIERNO DEL ESTADO DE CHIHUAHUA**

Presupuesto de Egresos para el Ejercicio Fiscal 2023

Presupuesto Basado en Resultados

Indicadores Estratégicos del Programa H. Congreso

**110 - SECRETARÍA DE COMUNICACIONES Y OBRAS PÚBLICAS**

**ALINEACIÓN AL PLAN ESTATAL DE DESARROLLO**

E301T4 - ORDENAMIENTO TERRITORIAL MODERNO Y SUSTENTABLE - VIAS DE COMUNICACION E INFRAESTRUCTURA AEROPORTUARIA - RESPETO DE LOS DERECHOS HUMANOS

**PROGRAMA - 2K064D1 - PROGRAMA ESTATAL DE INFRAESTRUCTURA VIAL URBANA**

**DEFINICIÓN**

Construcción y modernización de la infraestructura urbana en localidades que permita brindar a la población del estado de Chihuahua estado mejor movilidad y articulación de la comunicación interna en las diversas localidades estatales.

**INDICADORES ESTRATÉGICOS**

NIVEL	OBJETIVO A MEDIR	RESUMEN NARRATIVO	NOMBRE	FÓRMULA	DATOS DEL INDICADOR			META	
					TIPO	TOTAL	MUJERES		HOMBRES
PROPOSITO		La población del estado, cuentan con suficientes obras de infraestructura vial urbana realizadas que les permita comunicarse con rapidez, seguridad y hacer posible una comunicación interna entre localidades	Porcentaje de kilómetros (KVCKVP)*100	$KVC = \frac{\text{Kilómetros de vialidades construidas y modernizadas realizadas}}{\text{Kilómetros de vialidades construidas y modernizadas programados}}$		3,741,869	1,888,047	1,853,822	100.00



**GOBIERNO DEL ESTADO DE CHIHUAHUA**

Presupuesto de Egresos para el Ejercicio Fiscal 2023

Presupuesto Basado en Resultados

Indicadores Estratégicos del Programa H. Congreso

**110 - SECRETARÍA DE COMUNICACIONES Y OBRAS PÚBLICAS**

ALINEACIÓN AL PLAN ESTATAL DE DESARROLLO

E301T4 - ORDENAMIENTO TERRITORIAL MODERNO Y SUSTENTABLE - VIAS DE COMUNICACION E INFRAESTRUCTURA AEROPORTUARIA - RESPETO DE LOS DERECHOS HUMANOS

**PROGRAMA - 2K146D1 - PROGRAMA DE INFRAESTRUCTURA MUNICIPAL**

DEFINICIÓN	BENEFICIARIOS		
	TIPO	TOTAL	HOMBRES
Contribuir a la mejora de obras de infraestructura de comunicación terrestre y obras complementarias en los Municipios del estado para mejorar la calidad de vida.		22	0

**INDICADORES ESTRATÉGICOS**

NIVEL	OBJETIVO A MEDIR	RESUMEN NARRATIVO	NOMBRE	FÓRMULA	META
FIN	Contribuir a contar con vías de comunicación suficientes, adecuadas, de calidad y seguras para el desarrollo social de los municipios del estado para mejorar la calidad de vida.	Contribuir a contar con vías de comunicación suficientes, adecuadas, de calidad y seguras para el desarrollo social de los municipios del estado para mejorar la calidad de vida.	Porcentaje anual de obras para ampliar las opciones de conectividad en zonas rurales	$(OCZR/OCZRP)*100$	132
		Contribuir a contar con obras de comunicación suficientes, adecuadas, de calidad y seguras para el desarrollo social de los municipios del estado para mejorar la calidad de vida.	OCZR = Obras para la conectividad en zonas rurales realizadas		100.00
			OCZRP = Obras para la conectividad en zonas rurales programadas		132

**GOBIERNO DEL ESTADO DE CHIHUAHUA**

Presupuesto de Egresos para el Ejercicio Fiscal 2023

Presupuesto Basado en Resultados

Indicadores Estratégicos del Programa H. Congreso

**110 - SECRETARÍA DE COMUNICACIONES Y OBRAS PÚBLICAS**

**ALINEACIÓN AL PLAN ESTATAL DE DESARROLLO**

E30514 - ORDENAMIENTO TERRITORIAL MODERNO Y SUSTENTABLE - DESARROLLO TERRITORIAL Y REGIONAL - RESPETO DE LOS DERECHOS HUMANOS

**PROGRAMA - 2P010L1 - CONDUCCION Y SUPERVISION DE OBRA PUBLICA**

**DEFINICIÓN**

TIPO	BENEFICIARIOS		
	TOTAL	MUJERES	HOMBRES
Población del estado	3,741,869	1,888,047	1,853,822

Cumplir con el desarrollo y definición de los programas de obra pública, así como lo referente a los estudios y proyectos para determinar la factibilidad de los programas de inversión; Compele también a este programa las acciones de supervisión técnica de las obras y así contribuir en la disminución del rezago de la obra pública, beneficiando a la población del estado.

**INDICADORES ESTRATÉGICOS**

NIVEL	OBJETIVO A MEDIR		DATOS DEL INDICADOR		
	RESUMEN NARRATIVO	NOMBRE	FÓRMULA	UNIDAD	META
PROPOSITO	La población del estado cuenta con obras de infraestructura construida con el soporte técnico, normativo y la supervisión adecuada	Porcentaje de obras de infraestructura pública ejecutada en el estado	$(OIP/E/OIPP) \times 100$	OIP = Obras de infraestructura pública ejecutada OIPP = Obras de infraestructura pública programada	25
					25
					100.00



**GOBIERNO DEL ESTADO DE CHIHUAHUA**  
 Presupuesto de Egresos para el Ejercicio Fiscal 2023  
 Presupuesto Basado en Resultados  
 Indicadores Estratégicos del Programa H. Congreso  
**111 - SECRETARÍA DE DESARROLLO URBANO Y ECOLOGÍA**

**MISIÓN**

Generar leyes, políticas, planes y acciones en materia de ordenamiento territorial, desarrollo urbano, catastro, Una Secretaría comprometida con la preservación y la restauración ambiental, el desarrollo urbano sostenible, la movilidad y protección al ambiente, que propicien mejores condiciones para la vida urbana y de los ecosistemas en infraestructura de la ciudad y el espacio y equipamiento público incluyente apto para la convivencia, el estado.

**VISIÓN**

Una Secretaría comprometida con la preservación y la restauración ambiental, el desarrollo urbano sostenible, la movilidad y protección al ambiente, que propicien mejores condiciones para la vida urbana y de los ecosistemas en infraestructura de la ciudad y el espacio y equipamiento público incluyente apto para la convivencia.

**ALINEACIÓN AL PLAN ESTATAL DE DESARROLLO**

E305T2 - ORDENAMIENTO TERRITORIAL MODERNO Y SUSTENTABLE - DESARROLLO TERRITORIAL Y REGIONAL - TRANSPARENCIA Y RENDICIÓN DE CUENTAS

**PROGRAMA - 2E039C1 - ACTUALIZACIÓN Y MODERNIZACIÓN CATASTRAL**

**DEFINICIÓN**

Capacitar, asesorar y fortalecer las capacidades técnicas de los catastros municipales del estado de Chihuahua para el desarrollo de su información cartográfica que permita mejorar su gestión y fortalecer sus ingresos propios relacionados con los impuestos inmobiliarios, en materia de reservas territoriales, fondos legales, predios particulares, equipamiento y programas de desarrollo urbano, que sirvan a los programas de desarrollo económico y social del Estado mediante padrones catastrales con registros correctos, cartografía y tablas de valores actualizadas para lograr el modelo óptimo de catastro.

**BENEFICIARIOS**

TIPO	MUJERES	HOMBRES
TOTAL	67	0
Municipios del estado de Chihuahua		
	0	0

**INDICADORES ESTRATÉGICOS**

NIVEL	OBJETIVO A MEDIR		DATOS DEL INDICADOR	
	RESUMEN NARRATIVO	NOMBRE	FÓRMULA	META
PROPOSITO	Los catastros municipales de los municipios del estado de Chihuahua capacitados para ser eficientes en la elaboración del padrón catastral, cartografía y las tablas de valores unitarios de suelo y construcción para garantizar la implementación al modelo óptimo de catastro	Porcentaje de municipios en la capacitados	$(TTC/TTECH)*100$	100.00
			TTC = Total de catastros municipales capacitados TTECH = Total catastros municipales en el estado de Chihuahua	67
				67

**GOBIERNO DEL ESTADO DE CHIHUAHUA**

Presupuesto de Egresos para el Ejercicio Fiscal 2023

Presupuesto Basado en Resultados

Indicadores Estratégicos del Programa H. Congreso

**111 - SECRETARÍA DE DESARROLLO URBANO Y ECOLOGÍA**

**ALINEACIÓN AL PLAN ESTATAL DE DESARROLLO**

E304T4 - ORDENAMIENTO TERRITORIAL MODERNO Y SUSTENTABLE - VIVIENDA - RESPETO DE LOS DERECHOS HUMANOS

**PROGRAMA - 2E040C1 - REGULARIZACIÓN DE LOS ASENTAMIENTOS HUMANOS**

Agrupa las acciones de contratación, asignación y titulación de lotes para otorgar seguridad jurídica a los asentamientos humanos irregulares en los centros con personas de escasos recursos.

**DEFINICIÓN**

TIPO	BENEFICIARIOS		
	TOTAL	MUJERES	HOMBRES
Personas en el estado de Chihuahua en situación de vulnerabilidad	133,818	67,578	66,240

**INDICADORES ESTRATÉGICOS**

**OBJETIVO A MEDIR**

**DATOS DEL INDICADOR**

NIVEL	RESUMEN NARRATIVO	NOMBRE	FÓRMULA	META
PROPOSITO	Las personas en condiciones de vulnerabilidad del estado de Chihuahua, cuentan con la regularización de lotes	Porcentaje de lotes contratados y lotes titulados realizados	$(\frac{CLTR}{LCLTP}) * 100$ LCLTR = Lotes contratados y lotes titulados realizados LCLTP = Lotes contratados y lotes titulados programados	900 900 100.00



**GOBIERNO DEL ESTADO DE CHIHUAHUA**  
 Presupuesto de Egresos para el Ejercicio Fiscal 2023  
 Presupuesto Basado en Resultados  
 Indicadores Estratégicos del Programa H. Congreso  
**111 - SECRETARÍA DE DESARROLLO URBANO Y ECOLOGÍA**

ALINEACIÓN AL PLAN ESTATAL DE DESARROLLO

E302T4 - ORDENAMIENTO TERRITORIAL MODERNO Y SUSTENTABLE - MOVILIDAD Y TRANSPORTE - RESPETO DE LOS DERECHOS HUMANOS

**PROGRAMA - 2E083C1 - MOVILIDAD URBANA SUSTENTABLE**

DEFINICIÓN	BENEFICIARIOS			
	TIPO	TOTAL	MUJERES	HOMBRES
Elaboración, diseño de proyectos e implementación de programas sectoriales de movilidad urbana sustentables para las ciudades de más de 100,000 habitantes de la entidad, a fin de mejorar la calidad en la movilidad de la población.	Habitantes	2,469,242	1,119,033	1,350,209

**INDICADORES ESTRATÉGICOS**

OBJETIVO A MEDIR		DATOS DEL INDICADOR	
NIVEL	RESUMEN NARRATIVO	NOMBRE	FÓRMULA
PROPOSITO	Los habitantes de las entidades cuentan con infraestructura y equipamiento suficiente y eficiente en transporte público y movilidad no motorizada	Porcentaje de mejoras de	$(MMM\_R/MMM\_P)*100$ MMM_R = Mejoras de movilidad a los municipios realizados MMM_P = Mejoras de movilidad a los municipios programados
		2	2
			META
			100.00



**GOBIERNO DEL ESTADO DE CHIHUAHUA**

Presupuesto de Egresos para el Ejercicio Fiscal 2023

Presupuesto Basado en Resultados

Indicadores Estratégicos del Programa H. Congreso

**111 - SECRETARÍA DE DESARROLLO URBANO Y ECOLOGÍA**

**ALINEACIÓN AL PLAN ESTATAL DE DESARROLLO**

E304T4 - ORDENAMIENTO TERRITORIAL MODERNO Y SUSTENTABLE - VIVIENDA - RESPETO DE LOS DERECHOS HUMANOS

**PROGRAMA - 2E193C-1 - ADQUISICION Y HABILITACION DE RESERVAS TERRITORIALES**

**DEFINICIÓN**

Acción de planeación y regulación de crecimiento urbano de los centros de población, mediante la adquisición de reservas territoriales, con la finalidad de solventar los requerimientos de lotes habitacionales de las familias de escasos recursos económicos, así como destinar espacios para equipamiento urbano en sus diferentes modalidades, como son educación, recreación, deporte, salud, entre otros; dichas reservas territoriales deben de contar con los servicios básicos de infraestructura, como son agua potable, drenaje y energía eléctrica.

TIPO	BENEFICIARIOS		
	TOTAL	MUJERES	HOMBRES
Población del estado de Chihuahua	3,741,869	1,888,047	1,853,822

**INDICADORES ESTRATÉGICOS**

NIVEL	OBJETIVO A MEDIR	RESUMEN NARRATIVO	NOMBRE	FÓRMULA	DATOS DEL INDICADOR	META
FIN	Contribuir al desarrollo urbano a través de la adquisición de reserva territorial para cubrir las necesidades de suelo urbano de la población	Variación porcentual de reserva territorial administrada	$((RTA/RTA_{-1})-1)*100$	$RTA = \text{Reserva territorial administrada del año actual}$ $RTA_{-1} = \text{Reserva territorial administrada del año anterior}$	10	28.21
PROPOSITO	La población del estado de Chihuahua cuenta con reserva territorial para vivienda equipamiento, comercio y proyectos urbanos	Porcentaje de reserva territorial administrada	$(RTAR/RTAP)*100$	$RTAR = \text{Reserva territorial administrada a administrar}$	3	100.00

**GOBIERNO DEL ESTADO DE CHIHUAHUA**

Presupuesto de Egresos para el Ejercicio Fiscal 2023

Presupuesto Basado en Resultados

Indicadores Estratégicos del Programa H. Congreso

**111 - SECRETARÍA DE DESARROLLO URBANO Y ECOLOGÍA**

ALINEACIÓN AL PLAN ESTATAL DE DESARROLLO

E306T1 - ORDENAMIENTO TERRITORIAL MODERNO Y SUSTENTABLE - ECOLOGÍA Y MEDIO AMBIENTE - PARTICIPACIÓN CIUDADANA

**PROGRAMA - 2G004C1 - PROMOCIÓN DE LAS NORMAS PARA LA CONSERVACIÓN DEL MEDIO AMBIENTE**

DEFINICIÓN	BENEFICIARIOS		
	TIPO	TOTAL	HOMBRES
Se elaboran las respuestas a solicitudes en materia de vida silvestre, impacto ambiental, promoviendo así las Empresas normas de protección del medio ambiente, para las solicitantes del estado de Chihuahua.	80	0	0

**INDICADORES ESTRATÉGICOS**

OBJETIVO A MEDIR		DATOS DEL INDICADOR	
NIVEL	RESUMEN NARRATIVO	NOMBRE	FÓRMULA
PROPOSITO	Las empresas dan cumplimiento a las normas de protección del medio ambiente	Porcentaje de personas físicas y morales que cumplen con las normas de protección al medio ambiente	$(C/M)*100$
			C = Personas físicas y morales que realizan trámites ante la dirección de ecología M = Meta anual de personas físicas y morales a atender
			284
			284
			100.00
			<b>META</b>

**GOBIERNO DEL ESTADO DE CHIHUAHUA**

Presupuesto de Egresos para el Ejercicio Fiscal 2023

Presupuesto Basado en Resultados

Indicadores Estratégicos del Programa H. Congreso

**111 - SECRETARÍA DE DESARROLLO URBANO Y ECOLOGÍA**

**ALINEACIÓN AL PLAN ESTATAL DE DESARROLLO**

E306T1 - ORDENAMIENTO TERRITORIAL MODERNO Y SUSTENTABLE - ECOLOGÍA Y MEDIO AMBIENTE - PARTICIPACIÓN CIUDADANA

**PROGRAMA - 2G006C2 - REGULACIÓN ECOLÓGICA**

DEFINICIÓN	BENEFICIARIOS			
	TIPO	TOTAL	MUJERES	HOMBRES
Realiza acciones de inspección, así como de atención a denuncias ambientales, a fin de salvaguardar el medio Empresas ambiente y sus riquezas, para las empresas de competencia estatal.		350	0	0

**INDICADORES ESTRATÉGICOS**

OBJETIVO A MEDIR		DATOS DEL INDICADOR			
NIVEL	RESUMEN NARRATIVO	NOMBRE	FÓRMULA	META	
PROPOSITO	La población se beneficia con un medio ambiente sano con el cumplimiento de las empresas a la normatividad ambiental estatal para la prevención de la contaminación	Porcentaje de empresas que cumplen con la normatividad en la inspección ambiental	$\frac{ECNIA/ECNIA P * 100}{ECNIA = \text{Empresas que cumplen con la normatividad en la inspección ambiental}$ $ECNIA P = \text{Empresas que cumplen con la normatividad en la inspección ambiental programados}$	350	100.00



**GOBIERNO DEL ESTADO DE CHIHUAHUA**  
 Presupuesto de Egresos para el Ejercicio Fiscal 2023  
 Presupuesto Basado en Resultados  
 Indicadores Estratégicos del Programa H. Congreso  
**111 - SECRETARÍA DE DESARROLLO URBANO Y ECOLOGÍA**

ALINEACIÓN AL PLAN ESTATAL DE DESARROLLO

E306T1 - ORDENAMIENTO TERRITORIAL MODERNO Y SUSTENTABLE - ECOLOGÍA Y MEDIO AMBIENTE - PARTICIPACIÓN CIUDADANA

**PROGRAMA - 2G006C1 - PROTECCIÓN AL MEDIO AMBIENTE**

DEFINICIÓN	BENEFICIARIOS		
	TIPO	TOTAL	HOMBRES
Realiza acciones como la impartición de talleres de capacitación ambiental, donación de árboles y monitoreo de la calidad del aire, aplicando adecuadamente los recursos del Fondo de Protección al Medio Ambiente, para que los ciudadanos cuenten con una mejor calidad de vida.	Ciudadanos	1,000	200
		800	

**INDICADORES ESTRATÉGICOS**

OBJETIVO A MEDIR		DATOS DEL INDICADOR	
NIVEL	RESUMEN NARRATIVO	NOMBRE	FÓRMULA
PROPOSITO	Los ciudadanos cumplen con los objetivos establecidos en la Ley de Equilibrio Ecológico y Protección al Ambiente del estado de Chihuahua	Porcentaje de individuos capacitados para el cumplimiento a la ley de equilibrio ecológico y protección al ambiente	$\frac{I}{M} * 100$ I = Individuos capacitados durante el año objeto del presente programa M = Meta establecida de individuos a capacitar durante el año objeto del presente programa
			5,000
			5,000
			100.00

**GOBIERNO DEL ESTADO DE CHIHUAHUA**

Presupuesto de Egresos para el Ejercicio Fiscal 2023

Presupuesto Basado en Resultados

Indicadores Estratégicos del Programa H. Congreso

**111 - SECRETARÍA DE DESARROLLO URBANO Y ECOLOGÍA**

**ALINEACIÓN AL PLAN ESTATAL DE DESARROLLO**

E305T1 - ORDENAMIENTO TERRITORIAL MODERNO Y SUSTENTABLE - DESARROLLO TERRITORIAL Y REGIONAL - PARTICIPACION CIUDADANA

**PROGRAMA - 2P007L1 - POLÍTICA Y PLANEACION DEL DESARROLLO URBANO**

**DEFINICIÓN**

Coadyuva a que los municipios del estado cuenten con planes y programas de desarrollo urbano que permitan un crecimiento armónico y así mejorar la calidad de vida de sus habitantes. Población Chihuahuense

**INDICADORES ESTRATÉGICOS**

NIVEL	OBJETIVO A MEDIR	RESUMEN NARRATIVO	NOMBRE	FÓRMULA	DATOS DEL INDICADOR			META
					TIPO	TOTAL	MUJERES	
FIN	Contribuir con el mejoramiento urbano y calidad de vida a través de la planeación urbana y ordenamiento territorial	Variación porcentual de gestión de proyectos urbanos realizados en el año	((GPUR/GPUP_1)-1)*100	GPUR = Gestión de proyectos urbanos realizados del año actual GPUP_1 = Gestión de proyectos urbanos programados del año anterior	2	2	2	0.00
PROPOSITO	La población Chihuahuense cuenta con instrumentos de desarrollo urbano y ordenamiento territorial vigentes	Porcentaje de dictámenes de congruencia de planes de desarrollo urbano	(DCPDUR/DCPDUP)*100	DCPDUR = Dictámenes de congruencia de planes de desarrollo urbano realizados DCPDUP = Dictámenes de congruencia de planes y programas de desarrollo urbano programados	2	2	2	100.00

**GOBIERNO DEL ESTADO DE CHIHUAHUA**  
Presupuesto de Egresos para el Ejercicio Fiscal 2023  
Presupuesto Basado en Resultados  
Indicadores Estratégicos del Programa H. Congreso

**112 - SECRETARÍA DE DESARROLLO RURAL**

**MISIÓN**

Somos la Dependencia del Poder Ejecutivo Estatal, que tiene como objetivo propiciar políticas para detonar el desarrollo rural integral sustentable que permita el aprovechamiento sustentable de los recursos, el crecimiento acuícolas y pesqueras, a través de un enfoque inclusivo que favorece a la sociedad del medio rural, que protege los sostenido y equilibrado de las regiones, e integrar las actividades del medio rural a las cadenas productivas del resto de la economía, y coadyuvar con las metas y objetivos propuestos en el Plan Estatal de Desarrollo.

**VISIÓN**

Ser una institución reconocida por su liderazgo en el fomento de las actividades agrícolas, pecuarias, forestales, acuícolas y pesqueras, a través de un enfoque inclusivo que favorece a la sociedad del medio rural, que protege los recursos naturales utilizados en la producción primaria, fomenta el desarrollo económico rural y el sector agroalimentario.

**ALINEACIÓN AL PLAN ESTATAL DE DESARROLLO**

E209T4 - CRECIMIENTO ECONOMICO, INNOVADOR Y COMPETITIVO - DESARROLLO RURAL SUSTENTABLE - RESPETO DE LOS DERECHOS HUMANOS

**PROGRAMA - 1S014B2 - PROGRAMA ESTATAL DE SUBSIDIOS A LA PRODUCCION, EQUIPAMIENTO E INFRAESTRUCTURA**

DEFINICIÓN	BENEFICIARIOS		
	TIPO	MUJERES	HOMBRES
Apoyos y/o subsidios en efectivo o en especie a las y los productores agropecuarios y acuícolas en lo individual, Las y los productores agropecuarios que cumplen con los criterios de elegibilidad de grupo o asociación, así como a través de fideicomisos destinados a fomentar la producción del sector primario. El apoyo puede ser para adquirir insumos, para diagnósticos, proyectos y/o para desarrollar las Reglas de Operación y/o para desarrollar las Reglas de Operación	TOTAL	9,556	1,497
			8,059

INDICADORES ESTRATÉGICOS			
OBJETIVO A MEDIR		DATOS DEL INDICADOR	
NIVEL	RESUMEN NARRATIVO	NOMBRE	FÓRMULA
FIN	Contribuir a elevar el desarrollo productivo e integral de las personas productoras agropecuarias mediante la implementación de proyectos y acciones en el medio rural	Porcentaje de proyectos para elevar el desarrollo productivo e integral de las personas productoras agropecuarias realizadas	$(\text{PDPIR}/\text{PDPPIP}) * 100$ PDPIR = Proyectos para elevar el desarrollo productivo e integral de las personas productoras agropecuarias realizadas PDPPIP = Proyectos para elevar el desarrollo productivo e integral de las personas productoras agropecuarias programadas
			69
			69
			META
			100.00

**GOBIERNO DEL ESTADO DE CHIHUAHUA**

Presupuesto de Egresos para el Ejercicio Fiscal 2023

Presupuesto Basado en Resultados

Indicadores Estratégicos del Programa H. Congreso

**112 - SECRETARÍA DE DESARROLLO RURAL**

**ALINEACIÓN AL PLAN ESTATAL DE DESARROLLO**

E20914 - CRECIMIENTO ECONOMICO, INNOVADOR Y COMPETITIVO - DESARROLLO RURAL SUSTENTABLE - RESPETO DE LOS DERECHOS HUMANOS

**PROGRAMA - 1S016B2 - PROGRAMA DE ATENCION A SINIESTROS AGRICOLAS EN EL SECTOR RURAL**

DEFINICIÓN	BENEFICIARIOS			
	TIPO	TOTAL	MUJERES	HOMBRES
Programa que tiene por objeto facilitar la reincorporación a las actividades productivas de las y los productores agrícolas del Estado de Chihuahua con vulnerabilidad ante la ocurrencia de desastres naturales de tipo catastrófico, mediante el otorgamiento de apoyos derivados de recursos de indemnizaciones generadas por Póliza de Aseguramiento contratada por el Gobierno del Estado a través de la modalidad de seguro agrícola catastrófico, y del fomento a la cultura del aseguramiento a través de subsidios para el pago de la prima en la modalidad de adhesión al seguro comercial.	Las y los productores agrícolas elegibles	13,400	2,680	10,720

**INDICADORES ESTRATÉGICOS**

OBJETIVO A MEDIR		DATOS DEL INDICADOR			
NIVEL	RESUMEN NARRATIVO	NOMBRE	FÓRMULA	META	
FIN	Contribuir a la reactivación productiva de las y los productores del sector agropecuario, mediante el aseguramiento de la superficie agrícola o unidades animal pecuaria (bovinos o equivalentes de especies de ganado menor) con esquemas de apoyos y/o subsidios más eficientes para integrar más efectivamente la cobertura y gestión de riesgos a los que se ven expuestos	Porcentaje de las y los productores agrícolas asegurados	$\frac{\text{PAAs} + \text{PAAP}}{\text{PAAs}} * 100$ <p>PAAs = Las y los productores agrícolas asegurados PAAP = Las y los productores agrícolas asegurados programados</p>	15,000 15,000	100.00





**GOBIERNO DEL ESTADO DE CHIHUAHUA**  
 Presupuesto de Egresos para el Ejercicio Fiscal 2023  
 Presupuesto Basado en Resultados  
 Indicadores Estratégicos del Programa H. Congreso  
**112 - SECRETARÍA DE DESARROLLO RURAL**

ALINEACIÓN AL PLAN ESTATAL DE DESARROLLO

E209T4 - CRECIMIENTO ECONOMICO, INNOVADOR Y COMPETITIVO - DESARROLLO RURAL SUSTENTABLE - RESPETO DE LOS DERECHOS HUMANOS

**PROGRAMA - 1S019B1 - PROGRAMA PARA EL DESARROLLO FORESTAL SUSTENTABLE**

DEFINICIÓN	BENEFICIARIOS			
	TIPO	TOTAL	MUJERES	HOMBRES
Fortalecer y apoyar el crecimiento del desarrollo forestal promoviendo el aprovechamiento sustentable de los recursos forestales del estado, de las personas dueñas y/o poseedoras de los terrenos forestales o preferentemente forestales, manteniendo e incrementando la provisión de bienes y servicios ambientales, reduciendo las emisiones de carbono generadas por la deforestación y degradación forestal, implementando acciones de supervisión y vigilancia forestal para reducir la superficie afectada por cambios no autorizados de uso de suelo y tala ilegal, logrando con ello la preservación de los ecosistemas forestales.	Las y los dueños y poseedores de terrenos forestales y preferentemente forestales del estado	253,222	43,124	210,098

INDICADORES ESTRATÉGICOS				
OBJETIVO A MEDIR	DATOS DEL INDICADOR			
NIVEL	RESUMEN NARRATIVO	NOMBRE	FÓRMULA	META
PROPOSITO	Las personas dueñas y/o poseedoras de los terrenos forestales o preferentemente forestales del estado, cuentan con ecosistemas forestales protegidos y conservados para la sustentabilidad de los recursos forestales a través del manejo forestal adecuado	Porcentaje de la producción forestal	$(PFR/PFP)*100$	100.00
		PFR = Producción forestal realizada		
		PFP = Producción forestal programada		

**GOBIERNO DEL ESTADO DE CHIHUAHUA**  
Presupuesto de Egresos para el Ejercicio Fiscal 2023  
Presupuesto Basado en Resultados  
Indicadores Estratégicos del Programa H. Congreso

**112 - SECRETARÍA DE DESARROLLO RURAL**

**ALINEACIÓN AL PLAN ESTATAL DE DESARROLLO**

E20914 - CRECIMIENTO ECONOMICO, INNOVADOR Y COMPETITIVO - DESARROLLO RURAL SUSTENTABLE - RESPETO DE LOS DERECHOS HUMANOS

**PROGRAMA - 15020B1 - PROGRAMA DE USO SUSTENTABLE DEL AGUA**

DEFINICIÓN	BENEFICIARIOS			
	TIPO	TOTAL	MUJERES	HOMBRES
Contribuir a garantizar la seguridad hídrica en el estado de Chihuahua, a través de incentivos en el uso racional de agua en la agricultura, mediante acciones de rehabilitación, modernización y tecnificación de la infraestructura hidroagrícola para los usuarios de los módulos de riego, otorgar incentivos para orientar a las organizaciones en el fortalecimiento de la supervisión y operación de las mismas, logrando la construcción de una mayor gobernanza y sustentabilidad del agua en el estado. Así mismo todas aquellas acciones que llevan a cabo para incrementar el desarrollo de las y los productores relacionados con la actividad pesquera y acuícola en el estado.	Las y los productores del sector rural del estado que pertenecen a los distritos de riego	561	5	556

INDICADORES ESTRATÉGICOS					
OBJETIVO A MEDIR		DATOS DEL INDICADOR			
NIVEL	RESUMEN NARRATIVO	NOMBRE	FÓRMULA	META	
FIN	Contribuir al ahorro y el uso eficiente del agua, mediante el otorgamiento de apoyos, subsidios, estudios y/o proyectos hidrónicos del estado. Así como contribuir a las actividades técnicas, desarrollo y conocimientos de crianza de especies acuáticas, modernización y equipamiento de infraestructura para poder llevar a cabo las actividades primarias de la acuiculturaacuicultura y de la pesca. Y así elevar el desarrollo productivo e integral de la población del estado mediante la implementación de programas, obras y/o acciones en el sector rural	Porcentaje de obras, proyectos, estudios, para el uso sustentable del agua, así como para el sector acuícola y pesquero realizadas	$\frac{\text{OUSAR} + \text{Obras para el uso sustentable del agua realizadas}}{\text{OUSAR} + \text{Obras para el uso sustentable del agua programadas}} * 100$	76  76	100.00



**GOBIERNO DEL ESTADO DE CHIHUAHUA**  
 Presupuesto de Egresos para el Ejercicio Fiscal 2023  
 Presupuesto Basado en Resultados  
 Indicadores Estratégicos del Programa H. Congreso

**112 - SECRETARÍA DE DESARROLLO RURAL**

ALINEACIÓN AL PLAN ESTATAL DE DESARROLLO

E209T4 - CRECIMIENTO ECONOMICO, INNOVADOR Y COMPETITIVO - DESARROLLO RURAL SUSTENTABLE - RESPETO DE LOS DERECHOS HUMANOS

**PROGRAMA - 2E084C1 - MECANIZACIÓN DEL CAMPO**

DEFINICIÓN	BENEFICIARIOS			
	TIPO	TOTAL	MUJERES	HOMBRES
Proveer a las y los productores del campo en el Estado de infraestructura con maquinaria especializada para la preparación de tierras de cultivo de temporal, de riego, construcción y rehabilitación de presones, perforación de pozos y rehabilitación de caminos rurales, otorgando una tarifa preferencial para la contratación de los servicios prestados, e incrementar con esto el desarrollo rural y la mecanización del campo chihuahuense.	Las y los productores del campo	49,950	25,325	24,625

INDICADORES ESTRATÉGICOS

OBJETIVO A MEDIR		DATOS DEL INDICADOR	
NIVEL	RESUMEN NARRATIVO	NOMBRE	FÓRMULA
PROPOSITO	Las y los productores del campo chihuahuense mejoran su infraestructura y desarrollo rural	Porcentaje de las y los productores apoyados con tarifa preferencial	$(PA/PP) * 100$ PA = Productores del campo apoyados con obras de tarifa preferencial PP = Productores del campo programados con obras de tarifa preferencial
			200
			200
			100.00

**GOBIERNO DEL ESTADO DE CHIHUAHUA**

Presupuesto de Egresos para el Ejercicio Fiscal 2023

Presupuesto Basado en Resultados

Indicadores Estratégicos del Programa H. Congreso

**112 - SECRETARÍA DE DESARROLLO RURAL**

**ALINEACIÓN AL PLAN ESTATAL DE DESARROLLO**

E20914 - CRECIMIENTO ECONOMICO, INNOVADOR Y COMPETITIVO - DESARROLLO RURAL SUSTENTABLE - RESPETO DE LOS DERECHOS HUMANOS

**PROGRAMA - 2E176C1 - COORDINACION, CONDUCCION Y ASESORIA JURIDICA EN EL SECTOR RURAL**

DEFINICIÓN	BENEFICIARIOS			
	TIPO	TOTAL	MUJERES	HOMBRES
Dirigir las acciones de apoyo y asesoría en materia agraria atendiendo, controlando y supervisando los actos jurídicos de su competencia, con el objetivo de colaborar al desarrollo armonico e integral de las comunidades rurales, que permita a sus integrantes contar con certeza jurídica y crear a un ritmo homogéneo en virtud a las oportunidades que se generen en el campo.	Las y los poseedores con problemas de regularización de tenencia de la tierra	4,298	944	3,354

**INDICADORES ESTRATÉGICOS**

OBJETIVO A MEDIR		DATOS DEL INDICADOR				
NIVEL	RESUMEN NARRATIVO	NOMBRE	FÓRMULA	META		
FIN	Contribuir al estado de derecho mediante la regularización de colonias agrícolas y mancomunales agrícolas y régimen estatal	Porcentaje de hectáreas de colonias agrícolas y mancomunales agrícolas y mancomunales agrícolas de régimen estatal regularizadas	$(HR/HP)*100$	$HR = \text{Hectáreas de colonias agrícolas y mancomunales agropecuarios de régimen regularizadas}$ $HP = \text{Hectáreas de colonias agrícolas y mancomunales agropecuarios de régimen estatal programadas}$	1,325	100.00



**GOBIERNO DEL ESTADO DE CHIHUAHUA**  
 Presupuesto de Egresos para el Ejercicio Fiscal 2023  
 Presupuesto Basado en Resultados  
 Indicadores Estratégicos del Programa H. Congreso  
**112 - SECRETARÍA DE DESARROLLO RURAL**

ALINEACIÓN AL PLAN ESTATAL DE DESARROLLO

E209T4 - CRECIMIENTO ECONOMICO, INNOVADOR Y COMPETITIVO - DESARROLLO RURAL SUSTENTABLE - RESPETO DE LOS DERECHOS HUMANOS

**PROGRAMA - 2F004C1 - FOMENTO AGRICOLA**

DEFINICIÓN	BENEFICIARIOS		
	TIPO	TOTAL	HOMBRES
Fomentar el desarrollo de las y los productores agrícolas para aumentar su productividad mediante la promoción y Las y los productores agrícolas el desarrollo agrícola en el estado.	Las y los productores agrícolas	1,380	800
		580	

**INDICADORES ESTRATÉGICOS**

NIVEL	OBJETIVO A MEDIR	RESUMEN NARRATIVO	NOMBRE	DATOS DEL INDICADOR	
				FÓRMULA	META
FIN	Contribuir a elevar la producción agrícola mediante apoyos a las y los productores agrícolas	Porcentaje de hectáreas beneficiadas con los apoyos otorgados	$(HB/HP)*100$	15,000	100.00
PROPOSITO	Las y los productores agrícolas reciben los apoyos para elevar su calidad de vida	Porcentaje de las y los productores agrícolas apoyados	$(PAA/PAP)*100$	15,000	100.00
			PAP = Las y los productores agrícolas programados	1,380	1,380

**GOBIERNO DEL ESTADO DE CHIHUAHUA**

Presupuesto de Egresos para el Ejercicio Fiscal 2023

Presupuesto Basado en Resultados

Indicadores Estratégicos del Programa H. Congreso

**112 - SECRETARÍA DE DESARROLLO RURAL**

**ALINEACIÓN AL PLAN ESTATAL DE DESARROLLO**

E209T4 - CRECIMIENTO ECONOMICO, INNOVADOR Y COMPETITIVO - DESARROLLO RURAL SUSTENTABLE - RESPETO DE LOS DERECHOS HUMANOS

**PROGRAMA - 2F010C1 - FORTALECIMIENTO Y APOYO A LAS UNIDADES DE PRODUCCION PECUARIA**

DEFINICIÓN	BENEFICIARIOS			
	TIPO	TOTAL	MUJERES	HOMBRES
Apoyar con proyectos y acciones a las y los productores ganaderos para fortalecer y hacer más eficientes sus unidades de producción, así como recuperar el hato ganadero conforme al agostadero y diversificar la productividad con otras especies pecuarias, así mismo fortalecer la exportación de ganado y mantener el estatus sanitario de la ganadería del estado de Chihuahua.	Las y los productores pecuarios con una o más unidades de producción	35,000	5,550	29,450

**INDICADORES ESTRATÉGICOS**

OBJETIVO A MEDIR		DATOS DEL INDICADOR		
NIVEL	RESUMEN NARRATIVO	NOMBRE	FÓRMULA	META
PROPOSITO	Las y los productores pecuarios con una o más unidades de producción se encuentran fortalecidos	Porcentaje de cabezas de ganado exportado	$(CGE/GEP)*100$ CGE = Cabezas de ganado exportado GEP = Cabezas de ganado para exportación programadas	400,000
		Porcentaje de las y los productores pecuarios que incrementan su competitividad	$(PPA/PPP)*100$ PPA = Las y los productores pecuarios atendidos PPP = Las y los productores pecuarios programados	3,000
				100.00



**GOBIERNO DEL ESTADO DE CHIHUAHUA**  
 Presupuesto de Egresos para el Ejercicio Fiscal 2023  
 Presupuesto Basado en Resultados  
 Indicadores Estratégicos del Programa H. Congreso

**112 - SECRETARÍA DE DESARROLLO RURAL**

ALINEACIÓN AL PLAN ESTATAL DE DESARROLLO

E209T4 - CRECIMIENTO ECONOMICO, INNOVADOR Y COMPETITIVO - DESARROLLO RURAL SUSTENTABLE - RESPETO DE LOS DERECHOS HUMANOS

**PROGRAMA - 2F012C1 - PROGRAMA PARA EL FOMENTO DE LOS AGRONEGOCIOS Y DEL VALOR AGREGADO**

DEFINICIÓN	BENEFICIARIOS		
	TIPO	TOTAL	HOMBRES
Impulsar esquemas de formación emprendedora para las y los productores agroindustriales a través de espacios para la promoción comercial, apoyos para desarrollar y gestionar proyectos, así como la de generar acciones para atender la problemática en temas de comercialización.	Las y los productores con problemas de comercialización de sus productos agroindustriales	810	402
		408	

INDICADORES ESTRATÉGICOS			
OBJETIVO A MEDIR	DATOS DEL INDICADOR		
NIVEL	RESUMEN NARRATIVO	NOMBRE	FÓRMULA
PROPOSITO	Las y los productores con problemas de comercialización de sus productos logran tener un entorno competitivo en el sector primario y agroindustrial fomento la integración de cadenas de valor agregado de acuerdo a las regiones del estado, impulsando la comercialización y posicionamiento de los productos agroindustriales en nuevos mercados	Porcentaje de las y los productores agroindustriales con espacios para la promoción de productos agroindustriales	PPSPyAA = Personas productoras del sector primario y agroindustrial apoyadas PPSPyAP = Personas productoras del sector primario y agroindustrial programadas
		*100	810 810
			100.00



**GOBIERNO DEL ESTADO DE CHIHUAHUA**

Presupuesto de Egresos para el Ejercicio Fiscal 2023

Presupuesto Basado en Resultados

Indicadores Estratégicos del Programa H. Congreso

**112 - SECRETARÍA DE DESARROLLO RURAL**

**ALINEACIÓN AL PLAN ESTATAL DE DESARROLLO**

E20914 - CRECIMIENTO ECONOMICO, INNOVADOR Y COMPETITIVO - DESARROLLO RURAL SUSTENTABLE - RESPETO DE LOS DERECHOS HUMANOS

**PROGRAMA - 2F052C1 - PROGRAMA ESTATAL PARA EL DESARROLLO DE PRODUCTORES AGROPECUARIOS, AGROINDUSTRIALES Y FORESTALES (PRODAAF)**

DEFINICIÓN	BENEFICIARIOS			
	TIPO	TOTAL	MUJERES	HOMBRES
Generar mediante la instrumentación de esquemas financieros de crédito, microcrédito y garantía líquida el desarrollo y detonación de nuevas fuentes productivas y de transformación en las cadenas productivas de los sectores primario, secundario y terciario con la participación de productores agropecuarios, agroindustriales, acuícolas y forestales del estado	Las y los productores agropecuarios, agroindustriales, acuícolas y forestales del estado	66	30	36

**INDICADORES ESTRATÉGICOS**

NIVEL	OBJETIVO A MEDIR	RESUMEN NARRATIVO	NOMBRE	DATOS DEL INDICADOR	
				FÓRMULA	META
FIN		Contribuir al desarrollo de las y los productores agropecuarios, agroindustriales, acuícolas y forestales del estado con recursos financieros revolventes	Porcentaje de apoyos financieros revolventes otorgados	$(AFRO/AFRP)*100$	100.00
PROPOSITO		Las productoras y los productores agroindustriales, acuícolas y forestales del estado reciben apoyos a través de esquemas de financiamiento	Porcentaje de las productoras y los productores agroindustriales, acuícolas y forestales del estado reciben apoyos a través de esquemas de financiamiento	$(PAAFA/PAAFP)*100$	100.00



**GOBIERNO DEL ESTADO DE CHIHUAHUA**  
 Presupuesto de Egresos para el Ejercicio Fiscal 2023  
 Presupuesto Basado en Resultados  
 Indicadores Estratégicos del Programa H. Congreso

**112 - SECRETARÍA DE DESARROLLO RURAL**

ALINEACIÓN AL PLAN ESTATAL DE DESARROLLO

E209T4 - CRECIMIENTO ECONOMICO, INNOVADOR Y COMPETITIVO - DESARROLLO RURAL SUSTENTABLE - RESPETO DE LOS DERECHOS HUMANOS

**PROGRAMA - 2P008L1 - DEFINICION Y CONDUCCION DE LA PLANEACION DEL DESARROLLO RURAL**

DEFINICIÓN	BENEFICIARIOS		
	TIPO	MUJERES	HOMBRES
Promover el uso sustentable de los recursos naturales, desarrollar esquemas para fomentar el desarrollo competitivo y la productividad de los sectores agropecuarios y forestales en el estado, así como promover la integralidad de las familias y comunidades y el desarrollo comercial.	Unidades responsables	0	0

**INDICADORES ESTRATÉGICOS**

OBJETIVO A MEDIR		DATOS DEL INDICADOR	
NIVEL	RESUMEN NARRATIVO	NOMBRE	FÓRMULA
FIN	Contribuir a elevar el desarrollo integral sustentable de las comunidades mediante las unidades responsables con la implementación de programas estratégicos	Porcentaje de programas estratégicos para la planeación del desarrollo rural implementados	$(PEI/PEP)*100$ PEI = Programas estratégicos implementados PEP = Programas estratégicos programados
			5
			5
			100.00

**GOBIERNO DEL ESTADO DE CHIHUAHUA**  
**Presupuesto de Egresos para el Ejercicio Fiscal 2023**  
**Presupuesto Basado en Resultados**  
**Indicadores Estratégicos del Programa H. Congreso**

**114 - SECRETARÍA DE LA FUNCIÓN PÚBLICA**

**MISIÓN**

La Secretaría de la Función Pública es la Contraloría del Poder Ejecutivo, que vigila la observancia y apego a la normatividad en la Administración Pública Estatal, promueve la eficiencia y eficacia para la mejora de la Gestión Gubernamental y previene los actos de corrupción, para el beneficio de la población chihuahuense.

**VISIÓN**

La Secretaría de la Función Pública es la Contraloría del Poder Ejecutivo, propicia el cumplimiento de la normatividad en la Administración Pública Estatal y la eficiencia, eficacia y transparencia de la Gestión Gubernamental, La Secretaría de la Función Pública es la Contraloría del Poder Ejecutivo, elevando los niveles de confianza y satisfacción de la población chihuahuense en sus acciones.

**ALINEACIÓN AL PLAN ESTATAL DE DESARROLLO**

E502T1 - BUEN GOBIERNO, CERCANO Y CON INSTITUCIONES SOLIDAS - BUEN GOBIERNO, TRANSPARENCIA Y PARTICIPACION CIUDADANA - PARTICIPACION CIUDADANA

**PROGRAMA - 2P018L1 - GOBIERNO ABIERTO**

**DEFINICIÓN**

Son acciones orientadas a generar una relación más abierta entre la población del estado de Chihuahua mayor a 14 años y gobierno, considerando que la transparencia, la rendición de cuentas, la información de calidad, la participación ciudadana y las tecnologías de la información, son pilares fundamentales para una mejor gestión pública.

TIPO	BENEFICIARIOS		
	TOTAL	MUJERES	HOMBRES
Dependencias y entidades	2,000	0	0

**INDICADORES ESTRATÉGICOS**

OBJETIVO A MEDIR		DATOS DEL INDICADOR			
NIVEL	RESUMEN NARRATIVO	NOMBRE	FÓRMULA	META	
PROPOSITO	La población del estado de Chihuahua mayor a 14 años, que accede a la información que publica el gobierno, considera que esta es de utilidad	Porcentaje de reportes en (NRIPIG/NRM)*100	NRIPIG = Número de reportes de información publicada por el gobierno NRM = Número de reportes mensuales	12  12	100.00



**GOBIERNO DEL ESTADO DE CHIHUAHUA**  
 Presupuesto de Egresos para el Ejercicio Fiscal 2023  
 Presupuesto Basado en Resultados  
 Indicadores Estratégicos del Programa H. Congreso

**114 - SECRETARÍA DE LA FUNCIÓN PÚBLICA**

ALINEACIÓN AL PLAN ESTATAL DE DESARROLLO

E501T2 - BUEN GOBIERNO, CERCAÑO Y CON INSTITUCIONES SOLIDAS - MEJORA REGULATORIA Y MODERNIZACIÓN ADMINISTRATIVA - TRANSPARENCIA Y RENDICIÓN DE CUENTAS

**PROGRAMA - 2P028L1 - MEJORA DE REGULACIONES Y SIMPLIFICACION DE TRAMITES GUBERNAMENTALES**

DEFINICIÓN	BENEFICIARIOS		
	TIPO	TOTAL	HOMBRES
Son las actividades orientadas a las dependencias para mejorar el desempeño de la administración pública y Dependencias con contacto ciudadano, garantizar la existencia de regulaciones que generen más beneficios que costos en su cumplimiento, así como la simplificación de trámites y servicios, orientados a facilitar el acceso de los ciudadanos a sus derechos y obligaciones a través de trámites sencillos y regulaciones adecuadas.	14	0	0

INDICADORES ESTRATÉGICOS				
OBJETIVO A MEDIR	DATOS DEL INDICADOR			
NIVEL	RESUMEN NARRATIVO	NOMBRE	FÓRMULA	
PROPOSITO	Las dependencias del Gobierno del Estado de Chihuahua implementan la simplificación de trámites y la mejora de regulaciones para el desarrollo y crecimiento económico y social	Porcentaje de dependencias que mejoran sus regulaciones y simplifican trámites	$(NDISTRNTD) * 100$ NDISTR = Número de dependencias que implementaron actividades de simplificación de trámites y regulaciones NTD = Número total de dependencias programadas	14
				100.00

**GOBIERNO DEL ESTADO DE CHIHUAHUA**

Presupuesto de Egresos para el Ejercicio Fiscal 2023

Presupuesto Basado en Resultados

Indicadores Estratégicos del Programa H. Congreso

**114 - SECRETARÍA DE LA FUNCIÓN PÚBLICA**

**ALINEACIÓN AL PLAN ESTATAL DE DESARROLLO**

ES0212 - BUEN GOBIERNO, CERCANO Y CON INSTITUCIONES SOLIDAS - BUEN GOBIERNO, TRANSPARENCIA Y PARTICIPACION CIUDADANA - TRANSPARENCIA Y RENDICION DE CUENTAS

**PROGRAMA - 3M028L1 - EFICIENCIA GUBERNAMENTAL**

**DEFINICIÓN**

DEFINICIÓN	BENEFICIARIOS		
	TIPO	TOTAL	MUJERES

Son las acciones que buscan mejorar el desempeño de las dependencias del sector central y entidades del sector paraestatal, por medio de herramientas organizacionales y de lineamientos para la formación y profesionalización que permita brindar a la ciudadanía un servicio público, eficiente y eficaz.

Dependencias y entidades	11	0	0
--------------------------	----	---	---

**INDICADORES ESTRATÉGICOS**

NIVEL	OBJETIVO A MEDIR	RESUMEN NARRATIVO	NOMBRE	DATOS DEL INDICADOR		
				FÓRMULA	MIETA	
PROPOSITO	Las dependencias y entidades cuentan con lineamientos, herramientas y mecanismos para estandarizar y efficientar la gestión y el servicio público	Porcentaje de dependencias y entidades que desarrollaron alguna herramienta organizacional y tuvieron acciones profesionalización	(DEDHOP/DEP)*100	DEDHOP = Dependencias y entidades que tienen su estructura validada, desarrollaron alguna herramienta organizacional DEP = Dependencias y entidades programadas	11	100.00

**GOBIERNO DEL ESTADO DE CHIHUAHUA**  
Presupuesto de Egresos para el Ejercicio Fiscal 2023  
Presupuesto Basado en Resultados  
Indicadores Estratégicos del Programa H. Congreso

**114 - SECRETARÍA DE LA FUNCIÓN PÚBLICA**

ALINEACIÓN AL PLAN ESTATAL DE DESARROLLO

E502T2 - BUEN GOBIERNO, CERCANO Y CON INSTITUCIONES SOLIDAS - BUEN GOBIERNO, TRANSPARENCIA Y PARTICIPACIÓN CIUDADANA - TRANSPARENCIA Y RENDICIÓN DE CUENTAS

**PROGRAMA - 30002L1 - CONTROL Y EVALUACION DE LA GESTION PUBLICA**

DEFINICIÓN	BENEFICIARIOS			
	TIPO	TOTAL	MUJERES	HOMBRES
Son las acciones que establecen mecanismos para disminuir la corrupción a través de la atención a quejas y Dependencias y entidades denuncias ciudadanas apoyando en la vigilancia y transparencia del uso de los recursos públicos, tanto las destinadas a las actividades cotidianas como las enfocadas en dar atención a los sujetos sociales prioritarios. Lo anterior apuntado en mecanismos de supervisión y sanción a las y los funcionarios encargados de hacer cumplir la ley, naturalizando el apropiado actuar de las y los servidores públicos.	Dependencias y entidades	65	0	0

**INDICADORES ESTRATÉGICOS**

NIVEL	OBJETIVO A MEDIR	RESUMEN NARRATIVO	NOMBRE	DATOS DEL INDICADOR		
				FÓRMULA	META	
FIN	Contribuir a vigilar el actuar de las y los servidores públicos y la correcta administración de los recursos mediante la aplicación de un esquema de fiscalización pública	Porcentaje de dependencias y entidades que dan seguimiento a el esquema de fiscalización de la gestión pública	$(DESFP/DESFP)*100$	DESFP = Dependencias y entidades con seguimiento y fiscalización TDESFP = Total de dependencias y entidades con seguimiento y fiscalización programadas	0 0	0.00

**GOBIERNO DEL ESTADO DE CHIHUAHUA**

Presupuesto de Egresos para el Ejercicio Fiscal 2023

Presupuesto Basado en Resultados

Indicadores Estratégicos del Programa H. Congreso

**115 - FISCALIA GENERAL DEL ESTADO**

**MISIÓN**

Fortalecer la capacidad institucional en materia de investigación y persecución del delito, atención integral, rehabilitación y reinserción social de personas privadas de la libertad e investigación a las violaciones de derechos humanos; para responder a las necesidades de la población, con énfasis en las víctimas, ofendidos y sectores vulnerables, desde un enfoque humanista, solidario, innovador, transparente y de excelencia, centrado en la familia y la perspectiva de género; en afán de la consolidación del estado de derecho, la justicia y la conservación del orden público y la paz social.

**VISIÓN**

Establecer a la Fiscalía General del Estado de Chihuahua como referente nacional en innovación y confianza ciudadana.

**ALINEACIÓN AL PLAN ESTATAL DE DESARROLLO**

E404T4 - SEGURIDAD HUMANA Y PROCURACION DE JUSTICIA - PROCURACION DE JUSTICIA - RESPETO DE LOS DERECHOS HUMANOS

**PROGRAMA - 2E006C1 - REHABILITACION Y REINSERCIÓN SOCIAL**

DEFINICIÓN	BENEFICIARIOS			
	TIPO	TOTAL	MUJERES	HOMBRES
Comprende las acciones para organizar el sistema penitenciario estatal sobre la base del respeto a los derechos humanos, del trabajo, capacitación para el mismo, educación, salud y deporte como medios necesarios para lograr la reinserción a la vida social y productiva de las personas privadas de la libertad procesadas y sentenciadas.	Personas privadas de la libertad	9,033	471	8,562

**INDICADORES ESTRATÉGICOS**

OBJETIVO A MEDIR		DATOS DEL INDICADOR			
NIVEL	RESUMEN NARRATIVO	NOMBRE	FÓRMULA	META	
PROPOSITO	Las personas privadas de la libertad procesadas y sentenciadas de los centros de reinserción social del estado de Chihuahua, cuentan con los elementos para su efectiva ejecución de las penas y reinserción a la vida social y productiva	Variación porcentual de (PPLRT/PLRT_1)-1	PP_LRT = Personas privadas de la libertad reincidentes en el ejercicio T PP_LRT_1 = Personas privadas de la libertad reincidentes en el ejercicio T-1	1,039 1,059	-1,89





**GOBIERNO DEL ESTADO DE CHIHUAHUA**

Presupuesto de Egresos para el Ejercicio Fiscal 2023

Presupuesto Basado en Resultados

Indicadores Estratégicos del Programa H. Congreso

**115 - FISCALÍA GENERAL DEL ESTADO**

ALINEACIÓN AL PLAN ESTATAL DE DESARROLLO

E404T4 - SEGURIDAD HUMANA Y PROCURACIÓN DE JUSTICIA - PROCURACIÓN DE JUSTICIA - RESPETO DE LOS DERECHOS HUMANOS

**PROGRAMA - 2E008C1 - INVESTIGACION Y PERSECUCION DEL DELITO**

DEFINICIÓN	BENEFICIARIOS		
	TIPO	TOTAL	HOMBRES
Se refiere al desarrollo de acciones para investigar, perseguir y sancionar la comisión de los delitos de manera efectiva con base en un sustento científico para beneficio de las víctimas y las y los ofendidos del delito que denuncian.	Víctimas, ofendidos del delito y personas atendidas	190,491	94,940
			95,551

**INDICADORES ESTRATÉGICOS**

NIVEL	OBJETIVO A MEDIR		DATOS DEL INDICADOR	
	RESUMEN NARRATIVO	NOMBRE	FÓRMULA	META
PROPOSITO	Las víctimas, ofendidos del delito y personas atendidas que denuncian, obtienen la oportuna y efectiva resolución de la carpeta de investigación correspondiente, con el modelo de la tetralogía de la investigación fortalecido	Variación porcentual anual de carpetas de investigación resueltas en el ejercicio T	$((CIRT/CIRT\_1)-1)*100$	43.04
		Carpeta de investigación resueltas en el ejercicio T_1	$CIRT\_1 = \text{Carpeta de investigación resueltas en el ejercicio T\_1}$	53.556

**GOBIERNO DEL ESTADO DE CHIHUAHUA**  
 Presupuesto de Egresos para el Ejercicio Fiscal 2023  
 Presupuesto Basado en Resultados  
 Indicadores Estratégicos del Programa H. Congreso

**115 - FISCALIA GENERAL DEL ESTADO**

**ALINEACIÓN AL PLAN ESTATAL DE DESARROLLO**

E404T4 - SEGURIDAD HUMANA Y PROCURACION DE JUSTICIA - PROCURACION DE JUSTICIA - RESPETO DE LOS DERECHOS HUMANOS

**PROGRAMA - 2E081C1 - PROGRAMA INSTITUCIONAL DE ATENCION A VICTIMAS**

**DEFINICIÓN**

Comprende el conjunto de procedimientos, acciones y principios fundamentales para proporcionar atención, víctimas directas, indirectas y/o víctimas de asistencia, protección y reparación integral a víctimas directas, indirectas y/o potenciales del delito y/o de potenciales del delito y/o de violaciones de violaciones de Derechos Humanos, con un enfoque de género diferencial y especializado, tendientes a impulsar su Derechos Humanos empoderamiento y prevenir la revictimización.

TIPO	BENEFICIARIOS		
	TOTAL	MUJERES	HOMBRES
Victimas directas, indirectas y/o víctimas de potenciales del delito y/o de violaciones de Derechos Humanos	35,362	31,885	3,477

**INDICADORES ESTRATÉGICOS**

NIVEL	OBJETIVO A MEDIR	RESUMEN NARRATIVO	NOMBRE	DATOS DEL INDICADOR		META		
				FÓRMULA				
PROPOSITO		Las víctimas directas, indirectas y/o víctimas potenciales del delito y/o de violaciones de Derechos Humanos, se benefician de la atención integral especializada y con enfoque diferenciado, para el acceso eficaz a la justicia y el desarrollo de su resiliencia de manera que coadyuve a restablecer su proyecto de vida, en el estado de Chihuahua	Variación porcentual anual ((SVIOT/SVIOT_1)-1) *100	SVIOT = Servicios victimológicos integrales otorgados en el ejercicio T	SVIOT_1 = Servicios victimológicos integrales otorgados en el ejercicio T_1	23,169	22,000	5,31



**GOBIERNO DEL ESTADO DE CHIHUAHUA**

Presupuesto de Egresos para el Ejercicio Fiscal 2023

Presupuesto Basado en Resultados

Indicadores Estratégicos del Programa H. Congreso

**115 - FISCALIA GENERAL DEL ESTADO**

ALINEACIÓN AL PLAN ESTATAL DE DESARROLLO

E404T4 - SEGURIDAD HUMANA Y PROCURACIÓN DE JUSTICIA - PROCURACIÓN DE JUSTICIA - RESPETO DE LOS DERECHOS HUMANOS

**PROGRAMA - 2P001L1 - CONTROL, EVALUACION Y PROFESIONALIZACION**

DEFINICIÓN	BENEFICIARIOS		
	TIPO	TOTAL	HOMBRES
Comprende las labores de evaluación, formación, profesionalización, atención y control de mujeres y hombres adscritos al Sistema Estatal de Seguridad Pública, para el fortalecimiento de las instituciones de Seguridad Pública Sistema Estatal de Seguridad Pública y Procuración de Justicia.	Las mujeres y hombres adscritos al Sistema Estatal de Seguridad Pública	11,881	8,523
		3,358	

**INDICADORES ESTRATÉGICOS**

NIVEL	OBJETIVO A MEDIR	RESUMEN NARRATIVO	NOMBRE	DATOS DEL INDICADOR	
				FÓRMULA	META
PROPOSITO	Las mujeres y los hombres adscritos al Sistema Estatal de Seguridad Pública, cuentan con los elementos que mejoran su desempeño a través de su capacitación y profesionalización	Variación porcentual anual de personas evaluadas, controladas y profesionalizadas en el ejercicio T <sub>1</sub>	((PECCPT/PECCPT_ <sub>T-1</sub> )-1)*100	16,269	0.15
		control, controladas, capacitadas y profesionalizadas		16,245	

**GOBIERNO DEL ESTADO DE CHIHUAHUA**  
 Presupuesto de Egresos para el Ejercicio Fiscal 2023  
 Presupuesto Basado en Resultados  
 Indicadores Estratégicos del Programa H. Congreso

**115 - FISCALIA GENERAL DEL ESTADO**

**ALINEACIÓN AL PLAN ESTATAL DE DESARROLLO**

E404T4 - SEGURIDAD HUMANA Y PROCURACION DE JUSTICIA - PROCURACION DE JUSTICIA - RESPETO DE LOS DERECHOS HUMANOS

**PROGRAMA - 2P011L1 - COORDINACION INTERINSTITUCIONAL E INTERCAMBIO DE INFORMACION DELICTIVA**

DEFINICIÓN	BENEFICIARIOS			
	TIPO	TOTAL	MUJERES	HOMBRES
Incluye las actividades de análisis e intercambio de información entre las diversas instituciones de los tres órdenes de gobierno en el estado, a fin de coadyuvar al fortalecimiento de la procuración de justicia y el combate a la delincuencia.	Instituciones de los tres órdenes de	105	0	0

**INDICADORES ESTRATÉGICOS**

OBJETIVO A MEDIR	DATOS DEL INDICADOR				
NIVEL	RESUMEN NARRATIVO	NOMBRE	FÓRMULA	META	
PROPOSITO	Las instituciones de los tres órdenes de gobierno en el estado de Chihuahua, se benefician de la coordinación e intercambio de información delictiva que coadyuve a la procuración de justicia y combate a la delincuencia	Porcentaje de (IA/IPA)*100	IA = Instituciones atendidas IPA = Instituciones programadas a atender	106 106	100.00

**GOBIERNO DEL ESTADO DE CHIHUAHUA**

Presupuesto de Egresos para el Ejercicio Fiscal 2023

Presupuesto Basado en Resultados

Indicadores Estratégicos del Programa H. Congreso

**117 - COORDINACION DE COMUNICACION**

**MISIÓN**

Comunicar de manera oportuna y eficaz la eficiencia en el trabajo del Gobierno del Estado de Chihuahua, la transparencia de las acciones realizadas y por realizar, así como los resultados de los proyectos, obras y programas ejecutados desde la administración estatal que deben de estar alineados con la Estrategia General de Gobierno y el Plan Estatal de Desarrollo.  
Medir periódicamente el ánimo social y el sentir de los ciudadanos, con respecto a la circunstancia del estado y en relación al trabajo del Gobierno del Estado, encabezado por la Mtra. María Eugenia Campos Galván, para tomar decisiones de acción, comunicación y PLANEACIÓN ESTRATÉGICA a partir de las mediciones.  
Posicionar en la opinión pública las prioridades de atención para el Gobierno del Estado de Chihuahua, definidas en el Plan Estatal de Desarrollo, como los ejes rectores; y principalmente difundir eficazmente las medidas de acción para la atención a dichas prioridades.  
Alcanzar en los ciudadanos el conocimiento con mayor detalle y la comprensión plena de las implicaciones de los grandes programas, proyectos y obras de las secretarías, así como el reconocimiento y atribución de los resultados de los mismos al Gobierno del Estado encabezado por la gobernadora constitucional, María Eugenia Campos Galván.

**VISIÓN**

Ser una entidad pública que genere, a través de la comunicación, una conexión entre el Gobierno del Estado y los ciudadanos para tender lazos de cooperación, y mecanismos de participación que se conviertan en el círculo virtuoso que fomente el desarrollo social y económico del estado.  
Y un organismo en el que se apliquen estrictamente los valores de honradez, responsabilidad, sensibilidad, calidad, respeto y transparencia, tanto en el uso de los recursos públicos como en la responsabilidad de informar a los ciudadanos a través de los medios de comunicación masivos, propios y externos, como en las herramientas alternativas tales como las redes sociales.

**ALINEACIÓN AL PLAN ESTATAL DE DESARROLLO**

E502T2 - BUEN GOBIERNO, CERCAÑO Y CON INSTITUCIONES SOLIDAS - BUEN GOBIERNO, TRANSPARENCIA Y PARTICIPACION CIUDADANA - TRANSPARENCIA Y RENDICION DE CUENTAS

**PROGRAMA - 2F001C1 - PROGRAMA DE DIFUSION Y COMUNICACION SOCIAL**

DEFINICIÓN	BENEFICIARIOS		
	TIPO	MUJERES	HOMBRES
Diseñar y operar estrategias comunicativas, que prioricen el enfoque de la población chihuahuense en los contenidos difundidos sobre información generada por el Poder Ejecutivo Estatal, que las personas necesitan para ejercer sus derechos y cumplir sus obligaciones haciendo uso eficiente, ético y transparente de los recursos públicos destinados a la publicidad oficial.	Población del estado de Chihuahua	1,415,958	1,368,853
	TOTAL	2,784,811	

**INDICADORES ESTRATÉGICOS**

NIVEL	DATOS DEL INDICADOR	
	OBJETIVO A MEDIR	FÓRMULA
RESUMEN NARRATIVO	NOMBRE	META

**GOBIERNO DEL ESTADO DE CHIHUAHUA**

Presupuesto de Egresos para el Ejercicio Fiscal 2023

Presupuesto Basado en Resultados

Indicadores Estratégicos del Programa H. Congreso

**117 - COORDINACION DE COMUNICACION**

**ALINEACIÓN AL PLAN ESTATAL DE DESARROLLO**

ES0212 - BUEN GOBIERNO, CERCAÑO Y CON INSTITUCIONES SOLIDAS - BUEN GOBIERNO, TRANSPARENCIA Y PARTICIPACION CIUDADANA - TRANSPARENCIA Y RENDICION DE CUENTAS

**PROGRAMA - 2F001C1 - PROGRAMA DE DIFUSION Y COMUNICACION SOCIAL**

Definición: Diseñar y operar estrategias comunicativas, que prioricen el enfoque de la población chihuahuense en los contenidos difundidos sobre información generada por el Poder Ejecutivo Estatal, que las personas necesiten para ejercer sus derechos y cumplir sus obligaciones haciendo uso eficiente, ético y transparente de los recursos públicos destinados a la publicidad oficial.

DEFINICIÓN	BENEFICIARIOS			
	TIPO	TOTAL	MUJERES	HOMBRES
	Población del estado de Chihuahua	2,784,811	1,415,968	1,368,853

**INDICADORES ESTRATÉGICOS**

NIVEL	OBJETIVO A MEDIR		DATOS DEL INDICADOR	
	RESUMEN NARRATIVO	NOMBRE	FÓRMULA	META
FIN	Contribuir a promover mecanismos de participación y vigilancia ciudadana entre la población que permita fortalecer un gobierno cercano, transparente y de cuentas a la ciudadanía, mediante comunicativas que propicien que la información veraz y oportuna informativos a los cuales la población tiene acceso	Porcentaje de eventos, (EC/ERE)*100	EC = Eventos cubiertos ERE = Eventos que se realizan en el estado	586 588 99.66



**GOBIERNO DEL ESTADO DE CHIHUAHUA**

Presupuesto de Egresos para el Ejercicio Fiscal 2023

Presupuesto Basado en Resultados

Indicadores Estratégicos del Programa H. Congreso

**119 - REPRESENTACION DEL GOBIERNO DEL ESTADO EN LA CD. DE MEXICO**

**MISIÓN**

Ser la dependencia de apoyo, enlace y gestión eficaz y eficiente en la Ciudad de México para la titular del Poder Ejecutivo y las dependencias de Gobierno del Estado para el desarrollo del Estado de Chihuahua, así como para la comunidad chihuahuense radica en la CDMX durante la administración 2022-2027.

**VISIÓN**

Ser una dependencia vinculante, transparente, innovador e institucional, en contacto permanente con el Gobierno del Estado de Chihuahua y cercana con los chihuahuenses en la CDMX, conduciéndonos con respeto y responsabilidad.

**ALINEACIÓN AL PLAN ESTATAL DE DESARROLLO**

E502T1 - BUEN GOBIERNO, CERCANO Y CON INSTITUCIONES SOLIDAS - BUEN GOBIERNO, TRANSPARENCIA Y PARTICIPACION CIUDADANA - PARTICIPACION CIUDADANA

**PROGRAMA - 2E164C2 - VINCULACION INSTITUCIONAL**

**DEFINICIÓN**

Abarca las acciones de vinculación de la actividad política entre los diferentes niveles de gobierno, las organizaciones políticas y los diferentes sectores de la sociedad para asegurar a los ciudadanos el ejercicio de sus derechos políticos. Incluye las actividades orientadas hacia el fomento, promoción, coordinación y fortalecimiento interinstitucional. También comprende las acciones de representación del estado en actos oficiales, así como las tareas de asesoría y apoyo técnico que llevan a cabo las áreas administrativas que colaboran a través del Despacho del Ejecutivo.

BENEFICIARIOS			
TIPO	TOTAL	MUJERES	HOMBRES
Dependencias de Gobierno del Estado	26	0	0

**INDICADORES ESTRATÉGICOS**

OBJETIVO A MEDIR		DATOS DEL INDICADOR	
NIVEL	RESUMEN NARRATIVO	NOMBRE	FÓRMULA
PROPOSITO	Las Dependencias del Gobierno del Estado se vinculan de manera adecuada para atender las diversas problemáticas que inciden con el desarrollo del Estado	Porcentaje de dependencias que mejoran su vinculación.	$(DGEV/TDGE)*100$
			DGEV = Dependencias del Gobierno del Estado que se vinculan adecuadamente
			TDGE = Total de dependencias del Gobierno del Estado
			200
			200
			100.00
			META



**GOBIERNO DEL ESTADO DE CHIHUAHUA**

Presupuesto de Egresos para el Ejercicio Fiscal 2023

Presupuesto Basado en Resultados

Indicadores Estratégicos del Programa H. Congreso

**120 - OFICINAS ESTATALES DE ENLACE CON LA SECRETARÍA DE RELACIONES EXTERIORES**

**MISIÓN**

Ampliar y profundizar las relaciones políticas, económicas, culturales y de cooperación con las distintas regiones del mundo a favor del desarrollo integral de todos los mexicanos. Preservar y fortalecer la soberanía e independencia de México y garantizar los intereses y la seguridad nacional con base en los principios constitucionales de política exterior. Asegurar la coordinación de las acciones y programas en el exterior de los tres niveles de gobierno y los distintos poderes que incidan en las relaciones de México con otros países. Vigorizar la expresión de la identidad cultural y la imagen de México.

**VISIÓN**

México es un país que cuenta con un alto prestigio a escala internacional, y que por medio de la difusión y defensa de los principios de no intervención y de autodeterminación de los pueblos, preserva y fortalece la soberanía de México; promueve sus intereses a nivel internacional en un contexto de paz y respeto al derecho internacional, por medio de la colaboración entre el gobierno y los diversos actores sociales; asegura una vinculación profunda entre las comunidades de mexicanos y de origen mexicano en el exterior, con el país, sus desafíos y sus éxitos y con su cultura; defiende de manera eficaz y eficiente los derechos e intereses de mexicanos que residen en el extranjero; y enfrenta los retos y aprovecha los beneficios de la globalización para impulsar el desarrollo del país.

**ALINEACIÓN AL PLAN ESTATAL DE DESARROLLO**

ES01T1 - BUEN GOBIERNO, CERCANO Y CON INSTITUCIONES SOLIDAS - MEJORA REGULATORIA Y MODERNIZACION ADMINISTRATIVA - PARTICIPACION CIUDADANA

**PROGRAMA - ZE017C1 - SERVICIOS DE EMISION DE PASAPORTES**

**DEFINICIÓN**

Corresponde al conjunto de acciones orientadas a la atención ciudadana en apoyo a los servicios de emisión de pasaportes ordinarios con el fin de simplificar su trámite y resolución. Incluye la recepción de solicitudes de permisos para constitución de sociedades y asociaciones y de reformas a sus estatutos; de solicitudes de expedición de nacionalidad mexicana por nacimiento; difusión de los programas de becas que promueve la Secretaría de Relaciones Exteriores; actividades de apoyo a la protección preventiva y operativa de los intereses de los mexicanos en el exterior; acciones de apoyo a difusión de la política exterior de México entre otros.

**TIPO**

Población del estado que solicita el trámite

**BENEFICIARIOS**

TOTAL	MUJERES	HOMBRES
82,400	41,188	41,212

**INDICADORES ESTRATÉGICOS**

OBJETIVO A MEDIR		DATOS DEL INDICADOR		
NIVEL	RESUMEN NARRATIVO	NOMBRE	FÓRMULA	META
FIN	La población que acude a solicitar pasaportes recibe un servicio de calidad y agilidad	Variación porcentual de la demanda de servicios de documentación personal para acreditación en el exterior	(PSDAE\PSDAE1_1)-PSDAE1 = Personas que solicitan documentación para acreditación en el exterior en el año actual PSDAE1_1 = Personas que solicitan documentación para acreditación en el exterior en el año anterior	82,500 82,500 0,00



**GOBIERNO DEL ESTADO DE CHIHUAHUA**

Presupuesto de Egresos para el Ejercicio Fiscal 2023

Presupuesto Basado en Resultados

Indicadores Estratégicos del Programa H. Congreso

**124 - COMISION ESTATAL PARA LOS PUEBLOS INDIGENAS**

**MISIÓN**

Impulsar la inclusión de los pueblos y comunidades indígenas, promoviendo el respeto a sus derechos, así como a Ser un Organismo, que fortalezca a los pueblos y comunidades indígenas, que diseñe e instrumente políticas sus formas de organización tradicional, en el desarrollo de entornos sustentables, fortaleciendo la consecución de públicas transversales, impulsando su inclusión, el desarrollo, la participación en el marco del respeto a sus la dignidad humana de los pueblos originarios, de manera solidaria y consultada con pertinencia derechos, sus costumbres y tradiciones, a través del diálogo, la consulta, así como de la subsidiaridad. cultura, en el marco del Estado de Derecho.

**VISIÓN**

Ser un Organismo, que fortalezca a los pueblos y comunidades indígenas, que diseñe e instrumente políticas públicas transversales, impulsando su inclusión, el desarrollo, la participación en el marco del respeto a sus la dignidad humana de los pueblos originarios, de manera solidaria y consultada con pertinencia derechos, sus costumbres y tradiciones, a través del diálogo, la consulta, así como de la subsidiaridad.

**ALINEACIÓN AL PLAN ESTATAL DE DESARROLLO**

E102T4 - SALUD, DESARROLLO HUMANO E IDENTIDAD CHIHUAHUA - INCLUSIÓN SOCIAL Y SUJETOS PRIORITARIOS - RESPETO DE LOS DERECHOS HUMANOS

**PROGRAMA - 1S034A1 - PROGRAMA INTEGRAL PARA LA PRODUCCION AGROPECUARIA Y CONSERVACION DE RECURSOS NATURALES PARA PUEBLOS Y COMUNIDADES INDIGENAS**

DEFINICIÓN	BENEFICIARIOS		
	TIPO	MUJERES	HOMBRES
Fomentar la implementación de acciones para lograr una seguridad alimentaria íntegra que beneficie a la población indígena de la región serrana.	Población indígena de la región serrana	10,140	9,860
	TOTAL	20,000	

**INDICADORES ESTRATÉGICOS**

NIVEL	OBJETIVO A MEDIR	DATOS DEL INDICADOR		
		RESUMEN NARRATIVO	NOMBRE	FÓRMULA
PROPOSITO	La población indígena de la región serrana cuenta con las condiciones adecuadas para el desarrollo tradicional de actividades agrícolas, pecuarias y de cuidado al ambiente	Porcentaje de familias indígenas beneficiadas con paquetes alimenticios, incentivos para el fomento a la producción, desarrollo comunitario y cuidado del medio ambiente	(NFIBC/NFIPCT)*100	$\frac{\text{NFIBC}}{\text{NFIPCT}} \times 100$ NFIBC = Número de familias indígenas beneficiadas en el año actual NFIPCT = Número de familias indígenas programadas a beneficiar en el año actual
			9,084	100.00
			9,084	

**GOBIERNO DEL ESTADO DE CHIHUAHUA**

Presupuesto de Egresos para el Ejercicio Fiscal 2023

Presupuesto Basado en Resultados

Indicadores Estratégicos del Programa H. Congreso

**124 - COMISION ESTATAL PARA LOS PUEBLOS INDIGENAS**

**ALINEACIÓN AL PLAN ESTATAL DE DESARROLLO**

E10214 - SALUD, DESARROLLO HUMANO E IDENTIDAD CHIHUAHUA - INCLUSION SOCIAL Y SUJETOS PRIORITARIOS - RESPETO DE LOS DERECHOS HUMANOS

**PROGRAMA - 1S035A1 - APOYOS DE BIENES, SERVICIOS Y GESTION A LA POBLACION INDIGENA**

DEFINICIÓN	BENEFICIARIOS			
	TIPO	TOTAL	MUJERES	HOMBRES
Impulsar y coadyuvar al bienestar de la población indígena del estado de Chihuahua, mediante apoyos y servicios, Población indígena del estado de Chihuahua		18,000	9,126	8,874

**INDICADORES ESTRATÉGICOS**

NIVEL	OBJETIVO A MEDIR		DATOS DEL INDICADOR	
	RESUMEN NARRATIVO	NOMBRE	FÓRMULA	META
PROPOSITO	Las personas indígenas en el estado de Chihuahua reciben apoyos, bienes y servicios que coadyuvan a mejorar su bienestar	Porcentaje de personas indígenas atendidas con apoyos y servicios	$\frac{PIAI/PIPA}{PIAI} \times 100$ PIAI = Personas indígenas atendidas en el año actual PIPA = Personas indígenas programadas a atender en el año actual	100.00
			8,872	8,872

**GOBIERNO DEL ESTADO DE CHIHUAHUA**

Presupuesto de Egresos para el Ejercicio Fiscal 2023

Presupuesto Basado en Resultados

Indicadores Estratégicos del Programa H. Congreso

**124 - COMISION ESTATAL PARA LOS PUEBLOS INDIGENAS**

ALINEACIÓN AL PLAN ESTATAL DE DESARROLLO

E102T4 - SALUD, DESARROLLO HUMANO E IDENTIDAD CHIHUAHUA - INCLUSION SOCIAL Y SUJETOS PRIORITARIOS - RESPETO DE LOS DERECHOS HUMANOS

**PROGRAMA - 1S055A1 - INFRAESTRUCTURA SOCIAL A LA POBLACION INDIGENA**

DEFINICIÓN	BENEFICIARIOS		
	TIPO	TOTAL	HOMBRES
Implementación de estrategias relacionadas con proyectos y programas de infraestructura con recursos diversos orientados al desarrollo de las comunidades de manera individual y colectiva.	Población indígena del estado de Chihuahua	12,010	5,921

**INDICADORES ESTRATÉGICOS**

NIVEL	OBJETIVO A MEDIR	RESUMEN NARRATIVO	NOMBRE	DATOS DEL INDICADOR	
				FÓRMULA	META
FIN	Contribuir a mejorar las condiciones inmediatas de vida, mediante la provisión de infraestructura social y servicios básicos, a los pueblos y comunidades indígenas	Porcentaje de localidades atendidas con apoyos de infraestructura social en el año actual	$(L-AI)/(LPI)*100$	100	100.00
				100	

L=Alt = Localidades atendidas con apoyos de infraestructura social en el año actual  
LPI= Localidades programadas para atender con apoyos de infraestructura social en el año actual

**GOBIERNO DEL ESTADO DE CHIHUAHUA**

Presupuesto de Egresos para el Ejercicio Fiscal 2023

Presupuesto Basado en Resultados

Indicadores Estratégicos del Programa H. Congreso

**124 - COMISION ESTATAL PARA LOS PUEBLOS INDIGENAS**

**ALINEACIÓN AL PLAN ESTATAL DE DESARROLLO**

E10214 - SALUD, DESARROLLO HUMANO E IDENTIDAD CHIHUAHUA - INCLUSION SOCIAL Y SUJETOS PRIORITARIOS - RESPETO DE LOS DERECHOS HUMANOS

**PROGRAMA - 1S056A1 - INCENTIVOS ECONOMICOS A ESTUDIANTES INDIGENAS PARA SU PROFESIONALIZACION**

Apoyo económico a estudiantes indígenas inscritos en instituciones de nivel técnico y superior, que coadyuve con su profesionalización para aumentar el desarrollo económico y calidad de vida.

NIVEL	OBJETIVO A MEDIR	RESUMEN NARRATIVO	NOMBRE	FÓRMULA	META	DEFINICIÓN		
						TIPO	TOTAL	MUJERES
PROPOSITO		La población indígena adscrita a nivel educativo superior y técnico, aumenta su nivel de profesionalización mediante el otorgamiento de apoyos y acciones que contribuyen en su proceso educativo y laboral	Porcentaje de estudiantes indígenas apoyadas por el programa para su profesionalización, en el año actual	$(EIA/EIPA) \times 100$	210	100.00		
				$EIA = \text{Número de estudiantes indígenas apoyados por el programa, para su profesionalización, en el año actual}$ $EIPA = \text{Número de estudiantes indígenas programados a apoyar para su profesionalización en el año actual}$	210		126	84

**INDICADORES ESTRATÉGICOS**

**DATOS DEL INDICADOR**



**GOBIERNO DEL ESTADO DE CHIHUAHUA**

Presupuesto de Egresos para el Ejercicio Fiscal 2023

Presupuesto Basado en Resultados

Indicadores Estratégicos del Programa H. Congreso

**124 - COMISION ESTATAL PARA LOS PUEBLOS INDIGENAS**

ALINEACIÓN AL PLAN ESTATAL DE DESARROLLO

E102T4 - SALUD, DESARROLLO HUMANO E IDENTIDAD CHIHUAHUA - INCLUSION SOCIAL Y SUJETOS PRIORITARIOS - RESPETO DE LOS DERECHOS HUMANOS

**PROGRAMA - 1S057A1 - JUNTOS POR NUESTRA IDENTIDAD**

DEFINICIÓN	BENEFICIARIOS			
	TIPO	TOTAL	MUJERES	HOMBRES
Mejorar las condiciones de la población indígena de las zonas urbanas del estado de Chihuahua, mediante acciones coordinadas con instituciones de gobierno y sociedad civil organizada, para promover la cohesión de la comunidad, logrando un solo Chihuahua orgulloso de sus raíces e identidad cultural.	Población indígena del estado de Chihuahua	19,504	9,889	9,615

**INDICADORES ESTRATÉGICOS**

NIVEL	OBJETIVO A MEDIR	RESUMEN NARRATIVO	NOMBRE	DATOS DEL INDICADOR		
				FÓRMULA	META	
FIN	Contribuir a la implementación de acciones y estrategias que propicien que las personas indígenas que habitan en zonas urbanas acceda a incentivos y servicios , mediante convenios coordinados transversalmente, para fortalecimiento comunitario	Porcentaje de acciones y estrategias implementadas para el desarrollo integral de los pueblos y comunidades indígenas	$(NAEIt/NAEPT)*100$	NAEIt = Número de acciones y estrategias implementadas en el año actual NAEPT = Número de acciones y estrategias programadas en el año actual	6	100.00

**GOBIERNO DEL ESTADO DE CHIHUAHUA**

Presupuesto de Egresos para el Ejercicio Fiscal 2023

Presupuesto Basado en Resultados

Indicadores Estratégicos del Programa H. Congreso

**124 - COMISION ESTATAL PARA LOS PUEBLOS INDIGENAS**

**ALINEACIÓN AL PLAN ESTATAL DE DESARROLLO**

E10214 - SALUD, DESARROLLO HUMANO E IDENTIDAD CHIHUAHUA - INCLUSION SOCIAL Y SUETOS PRIORITARIOS - RESPETO DE LOS DERECHOS HUMANOS

**PROGRAMA - 2E200C1 - ESTRATEGIA SOLIDARIA DE ALIMENTACION NUTRITIVA, EN ESCUELAS CON POBLACION INDIGENA**

**DEFINICIÓN**

Fortalecer el derecho a la alimentación y educación mediante el suministro de productos alimenticios básicos para niñas, niños y adolescentes de nivel básico y media superior con población indígena.

**INDICADORES ESTRATÉGICOS**

NIVEL	OBJETIVO A MEDIR	RESUMEN NARRATIVO	NOMBRE	FÓRMULA	DATOS DEL INDICADOR		
					TIPO	TOTAL	MUJERES
FIN	Favorecer al acceso a la alimentación para prevenir la mal nutrición de estudiantes indígenas en nivel básico y media superior, mediante dotaciones alimenticias nutritivas para su preparación en comedores escolares	Porcentaje de escuelas con población indígena apoyadas con productos alimenticios para estudiantes	(NEPIA/PAN/NEPIPAT)*100	NEPIA/PAT = Número de escuelas con población indígena apoyadas con productos alimenticios en el año actual NEPIPAT = Número de escuelas con población indígena programadas con productos alimenticios en el año actual	551	551	100.00
PROPOSITO	Las niñas, niños y adolescentes estudiantes de nivel básico y medio superior reciben dotaciones alimenticias en escuelas con población indígena	Porcentaje de niñas, niños y adolescentes beneficiados con productos alimenticios en escuelas de nivel básico y media superior	(NNNAEBPA/NNNAEPPAT)*100	NNNAEBPA = Niñas, niños y adolescentes estudiantes beneficiados con productos alimenticios NNNAEPPAT = Niñas, niños y adolescentes estudiantes programados con productos alimenticios	24,677	24,677	100.00





**GOBIERNO DEL ESTADO DE CHIHUAHUA**  
 Presupuesto de Egresos para el Ejercicio Fiscal 2023  
 Presupuesto Basado en Resultados  
 Indicadores Estratégicos del Programa H. Congreso  
**124 - COMISION ESTATAL PARA LOS PUEBLOS INDIGENAS**

ALINEACIÓN AL PLAN ESTATAL DE DESARROLLO

E102T4 - SALUD, DESARROLLO HUMANO E IDENTIDAD CHIHUAHUA - INCLUSION SOCIAL Y SUJETOS PRIORITARIOS - RESPETO DE LOS DERECHOS HUMANOS

**PROGRAMA - 2E215C1 - FOMENTO AL RESPETO DE LOS DERECHOS INDIGENAS**

DEFINICIÓN	BENEFICIARIOS			
	TIPO	TOTAL	MUJERES	HOMBRES
Procurar e impulsar el respeto a los derechos de la población indígena del estado, mediante reuniones de dialogo y acciones participativas, para lograr una atención adecuada.	Población indígena	7,360	3,832	3,528

**INDICADORES ESTRATÉGICOS**

OBJETIVO A MEDIR	DATOS DEL INDICADOR			
NIVEL	RESUMEN NARRATIVO	NOMBRE	FÓRMULA	META
PROPOSITO	La población indígena recibe atención participativa por medio de políticas públicas basadas en derechos	Porcentaje de personas atendidas por el programa	$(NPAP/NPPP) * 100$	100.00
			NPAPT = Personas atendidas por el programa en el año actual NPPT = Personas programadas a ser atendidas por el programa en el año actual	3,670
				3,670

**GOBIERNO DEL ESTADO DE CHIHUAHUA**

Presupuesto de Egresos para el Ejercicio Fiscal 2023

Presupuesto Basado en Resultados

Indicadores Estratégicos del Programa H. Congreso

**124 - COMISION ESTATAL PARA LOS PUEBLOS INDIGENAS**

**ALINEACIÓN AL PLAN ESTATAL DE DESARROLLO**

E10214 - SALUD, DESARROLLO HUMANO E IDENTIDAD CHIHUAHUA - INCLUSION SOCIAL Y SUJETOS PRIORITARIOS - RESPETO DE LOS DERECHOS HUMANOS

**PROGRAMA - 2P033L2 - TRANSVERZALIDAD CON ENFOQUE SOCIAL Y PRODUCTIVO PARA LOS PUEBLOS INDIGENAS**

DEFINICIÓN	BENEFICIARIOS			
	TIPO	TOTAL	MUJERES	HOMBRES
<p>Aplicación de acciones en perspectiva de derechos indígenas, en beneficio de la población indígena, de una manera transversal, para que las instancias gubernamentales garanticen el acceso a bienes y servicios que les corresponden por derecho.</p> <p>Población indígena que acude a las diversas instancias gubernamentales a solicitar bienes y/o servicios</p>		33,856	17,030	16,826

**INDICADORES ESTRATÉGICOS**

**OBJETIVO A MEDIR**

**DATOS DEL INDICADOR**

NIVEL	RESUMEN NARRATIVO	NOMBRE	FÓRMULA	META
PROPOSITO	La población indígena en el estado de Chihuahua recibe programas y proyectos, que disminuyen sus rezagos sociales y económicos	Porcentaje de programas implementados en beneficio de las personas indígenas	$\frac{\text{NPIBPi}/\text{NPPBPi} \times 100}{\text{NPPBPi}}$ <p>NPIBPi = Número de programas implementados en beneficio de la personas indígenas en el año actual                      NPPBPi = Número de programas programados a implementar en beneficio de las personas indígenas en el año actual</p>	9
				100.00

**GOBIERNO DEL ESTADO DE CHIHUAHUA**

Presupuesto de Egresos para el Ejercicio Fiscal 2023

Presupuesto Basado en Resultados

Indicadores Estratégicos del Programa H. Congreso

**126 - SECRETARÍA DE SEGURIDAD PÚBLICA**

**MISIÓN**

La Secretaría de Seguridad Pública del Estado de Chihuahua debe salvaguardar la integridad de las personas, garantizar y contribuir a mantener el orden, la paz pública, la cultura vial y la legalidad a través del respeto a los derechos humanos, la prevención, la participación ciudadana, la coordinación interinstitucional, haciendo uso de la inteligencia policial y artificial. Siendo una institución que genere confianza y cohesión social e impulsar el desarrollo económico que contribuya a la gobernabilidad, la transparencia, dignificación y profesionalización del personal a lo largo de la presente administración.

**VISIÓN**

Ser una Secretaría de Seguridad Pública de clase mundial, orientada al ser humano, que brinde atención eficaz y oportuna y que trabaje bajo los principios de compromiso, lealtad, respeto, confianza, disciplina e inclusión.

**ALINEACIÓN AL PLAN ESTATAL DE DESARROLLO**

E401T1 - SEGURIDAD HUMANA Y PROCURACION DE JUSTICIA - SEGURIDAD CIUDADANA - PARTICIPACION CIUDADANA

**PROGRAMA - 2E004C1 - PREVENCIÓN DE LA VIOLENCIA Y LA DELINCUENCIA CON PARTICIPACIÓN CIUDADANA**

**DEFINICIÓN**

Comprende la planeación, implementación, evaluación y seguimiento de políticas públicas en materia de Prevención Social de la Violencia y la Delincuencia, con el objetivo de reducir los factores de riesgo y causas que las generan, mediante la participación coordinada entre el gobierno y la población de los municipios del estado.

**BENEFICIARIOS**

TIPO	TOTAL	MUJERES	HOMBRES
Mujeres, hombres, niñas y niños del estado en municipios con incidencia delictiva	16,455	9,215	7,240

**INDICADORES ESTRATÉGICOS**

NIVEL	OBJETIVO A MEDIR	RESUMEN NARRATIVO	DATOS DEL INDICADOR		
			NOMBRE	FÓRMULA	META
FIN	Contribuir a disminuir la incidencia delictiva a través del fortalecimiento de las capacidades institucionales, fortaleciendo el vínculo con la ciudadanía y la impunidad de la sociedad en estrategias de participación ciudadana	Porcentaje de estrategias de prevención social de la violencia y la delincuencia implementadas	$(EPSVDPSR/EPSPVPS) * 100$	493	357.25
		con participación social	$(EPSVDPPSP) * 100$	138	

**GOBIERNO DEL ESTADO DE CHIHUAHUA**

Presupuesto de Egresos para el Ejercicio Fiscal 2023

Presupuesto Basado en Resultados

Indicadores Estratégicos del Programa H. Congreso

**126 - SECRETARÍA DE SEGURIDAD PÚBLICA**

**ALINEACIÓN AL PLAN ESTATAL DE DESARROLLO**

E401T1 - SEGURIDAD HUMANA Y PROCURACIÓN DE JUSTICIA - SEGURIDAD CIUDADANA - PARTICIPACIÓN CIUDADANA

**PROGRAMA - 2E004C1 - PREVENCIÓN DE LA VIOLENCIA Y LA DELINCUENCIA CON PARTICIPACIÓN CIUDADANA**

DEFINICIÓN	BENEFICIARIOS			
	TIPO	TOTAL	MUJERES	HOMBRES
Comprende la planeación, implementación, evaluación y seguimiento de políticas públicas en materia de Mujeres, hombres, niñas y niños del Estado de Chihuahua, con el objetivo de reducir los factores de riesgo y causas que generan la violencia y la delincuencia en los municipios del estado.	Mujeres, hombres, niñas y niños del estado en municipios con incidencia delictiva	16,455	9,215	7,240

**INDICADORES ESTRATÉGICOS**

**DATOS DEL INDICADOR**

NIVEL	OBJETIVO A MEDIR	RESUMEN NARRATIVO	NOMBRE	FÓRMULA	META
PROPOSITO	Las mujeres, hombres, niñas y niños del estado de Chihuahua en municipios con incidencia delictiva se benefician con la interacción entre la policía y la sociedad en estrategias de prevención del delito y de participación ciudadana	Porcentaje de personas que participan en las estrategias de prevención social de la violencia y la delincuencia con participación ciudadana y proximidad social	(PPPEPSV/DP/PCPS)/PPPP EPSV/DP/PCPS)*100	Personas que participan en las estrategias de prevención social de la violencia y la delincuencia con participación ciudadana y proximidad social PPPEPSV/DP/PCPS = Personas programadas a participar en las estrategias de prevención social de la violencia y la delincuencia con participación ciudadana y proximidad social	16,445 12,972

**GOBIERNO DEL ESTADO DE CHIHUAHUA**  
Presupuesto de Egresos para el Ejercicio Fiscal 2023  
Presupuesto Basado en Resultados  
Indicadores Estratégicos del Programa H. Congreso

**126 - SECRETARÍA DE SEGURIDAD PÚBLICA**

ALINEACIÓN AL PLAN ESTATAL DE DESARROLLO

E401T4 - SEGURIDAD HUMANA Y PROCURACIÓN DE JUSTICIA - SEGURIDAD CIUDADANA - RESPETO DE LOS DERECHOS HUMANOS

**PROGRAMA - 2E080C1 - FUERZAS DE SEGURIDAD PÚBLICA DEL ESTADO**

DEFINICIÓN	BENEFICIARIOS			
	TIPO	TOTAL	MUJERES	HOMBRES
Ofrecer un servicio policial de calidad, con un alto sentido de responsabilidad, empleando estrategias operativas orientadas a prevenir y contrarrestar manifestaciones delictivas en sus diferentes expresiones, a través de programas y patrullajes, destinados a restablecer el orden y la paz social en beneficio de la población de los municipios del estado.	La población de los municipios del estado	3,741,869	1,888,047	1,853,822

INDICADORES ESTRATÉGICOS				
NIVEL	OBJETIVO A MEDIR	RESUMEN NARRATIVO	DATOS DEL INDICADOR	
			NOMBRE	FÓRMULA
FIN	Contribuir a la disminución de la incidencia delictiva a través del fortalecimiento de las capacidades institucionales, fortaleciendo el vínculo con la ciudadanía y la erradicación de la impunidad, mediante la presencia de las Fuerzas Estatales de Seguridad	Variación porcentual de la percepción de inseguridad		
				$((PIT / PIT_{-1}) - 1) * 100$
				PIT = Percepción de inseguridad en el ejercicio actual
				PIT_{-1} = Percepción de inseguridad en el ejercicio anterior
PROPOSITO	La población de los municipios del estado se beneficia con mayor presencia de las fuerzas estatales de seguridad, debido a que las corporaciones federales, estatales y municipales cuentan con una coordinación eficaz y eficiente que contribuye a mejorar las condiciones de seguridad en el estado	Variación porcentual anual de operativos realizados		
				$((ORT / ORT_{-1}) - 1) * 100$
				ORT = Operativos realizados en el ejercicio actual
				ORT_{-1} = Operativos realizados en el ejercicio anterior
				74
				74
				13,704
				13,703
				0.00
				0.01

**GOBIERNO DEL ESTADO DE CHIHUAHUA**

Presupuesto de Egresos para el Ejercicio Fiscal 2023

Presupuesto Basado en Resultados

Indicadores Estratégicos del Programa H. Congreso

**126 - SECRETARIA DE SEGURIDAD PUBLICA**

**ALINEACIÓN AL PLAN ESTATAL DE DESARROLLO**

E40412 - SEGURIDAD HUMANA Y PROCURACION DE JUSTICIA - PROCURACION DE JUSTICIA - TRANSPARENCIA Y RENDICION DE CUENTAS

**PROGRAMA - 2E121C1 - FONDO DE APORTACIONES PARA LA SEGURIDAD PUBLICA DE LOS ESTADOS Y DEL DISTRITO FEDERAL- OPERACION (FASP)**

**DEFINICIÓN**

Comprende la gestión y transparencia de recursos federales encaminados al fortalecimiento de las instituciones del Sistema Estatal de Seguridad Pública, con recursos y acciones que incidan de manera significativa en la Seguridad Pública disminución de la incidencia delictiva en la entidad.

TIPO	BENEFICIARIOS		
	TOTAL	MUJERES	HOMBRES
	69	0	0

**INDICADORES ESTRATÉGICOS**

**OBJETIVO A MEDIR**

**DATOS DEL INDICADOR**

NIVEL	RESUMEN NARRATIVO	NOMBRE	FÓRMULA	META	
PROPOSITO	Las Instituciones del Sistema Estatal de Seguridad Pública del Estado de Chihuahua se fortalecen con recursos de aportaciones federales en materia de seguridad pública	Porcentaje de recursos ejercidos del Fondo de Aportaciones para la Seguridad Pública	REFASP = Recursos Ejercidos del Fondo de Aportaciones para la Seguridad Pública RPEFASP = Recursos Programados del Fondo de Aportaciones para la Seguridad Pública	206,718,955 206,718,955	100.00



**GOBIERNO DEL ESTADO DE CHIHUAHUA**

Presupuesto de Egresos para el Ejercicio Fiscal 2023

Presupuesto Basado en Resultados

Indicadores Estratégicos del Programa H. Congreso

**126 - SECRETARÍA DE SEGURIDAD PÚBLICA**

ALINEACIÓN AL PLAN ESTATAL DE DESARROLLO

E401T4 - SEGURIDAD HUMANA Y PROCURACIÓN DE JUSTICIA - SEGURIDAD CIUDADANA - RESPETO DE LOS DERECHOS HUMANOS

**PROGRAMA - 2E203C1 - PLATAFORMA CENTINELA**

DEFINICIÓN	BENEFICIARIOS		
	TIPO	TOTAL	MUJERES
Ofrecer una herramienta que eficiente la seguridad y la justicia a través de inteligencia artificial para la contención e investigación de delitos de alto impacto, con el objetivo de debilitar las estructuras criminales para garantizar la seguridad de la población del Estado de Chihuahua.	Población del estado de Chihuahua	3,741,869	1,888,047
			1,853,822

**INDICADORES ESTRATÉGICOS**

NIVEL	OBJETIVO A MEDIR	RESUMEN NARRATIVO	NOMBRE	DATOS DEL INDICADOR	
				FÓRMULA	META
FIN	Contribuir a que los policías estatales cuenten con armamento, equipo y herramientas tecnológicas adecuadas que permitan un desempeño eficaz y eficiente en su trabajo, a través de la aplicación de un sistema estatal de inteligencia y coordinación interinstitucional mediante la implementación de la Plataforma Centinela, la cual consiste en el uso de infraestructura tecnológica y de comunicaciones de primer nivel	Variación porcentual de la percepción de inseguridad	$((PIT/PIT_{-1})-1)*100$	PIT = Percepción de inseguridad en el ejercicio anterior	74
PROPOSITO	La población del estado de Chihuahua cuenta con la implementación de la Plataforma Centinela que les brinda mayor seguridad, innovando e implementando tecnologías para la transformación digital y de inteligencia de las policías del estado	La población del estado de Chihuahua cuenta con la implementación de la Plataforma Centinela que les brinda mayor seguridad, innovando e implementando tecnologías para la transformación digital y de inteligencia de las policías del estado	$((SCIT/SCIT_{-1})-1)*100$	SCIT = Subcentros Centinela implementados en el ejercicio actual SCIT_1 = Subcentros Centinela implementados en el ejercicio anterior	74
					2
					2
					0.00



**GOBIERNO DEL ESTADO DE CHIHUAHUA**  
Presupuesto de Egresos para el Ejercicio Fiscal 2023  
Presupuesto Basado en Resultados  
Indicadores Estratégicos del Programa H. Congreso

**126 - SECRETARIA DE SEGURIDAD PUBLICA**

**ALINEACIÓN AL PLAN ESTATAL DE DESARROLLO**

E40412 - SEGURIDAD HUMANA Y PROCURACION DE JUSTICIA - PROCURACION DE JUSTICIA - TRANSPARENCIA Y RENDICION DE CUENTAS

**PROGRAMA - 2K015D1 - FONDO DE APORTACIONES PARA LA SEGURIDAD PUBLICA DE LOS ESTADOS Y DEL DISTRITO FEDERAL (FASP) - INVERSION**

DEFINICIÓN	BENEFICIARIOS			
	TIPO	TOTAL	MUJERES	HOMBRES
Comprende la gestión y transparencia de recursos federales encaminados al fortalecimiento de las instituciones del Sistema Estatal de Seguridad Pública, con recursos y acciones que incidan de manera significativa en la Seguridad Pública disminución de la incidencia delictiva en la entidad.		105	0	0

**INDICADORES ESTRATÉGICOS**

OBJETIVO A MEDIR		DATOS DEL INDICADOR		
NIVEL	RESUMEN NARRATIVO	NOMBRE	FÓRMULA	META
FIN	Contribuir a garantizar el uso adecuado de los fondos en materia de seguridad pública y procuración de justicia, evitando principalmente el subejercicio de estos, mediante el fortalecimiento de las instituciones de Seguridad Pública del Estado de Chihuahua, en beneficio de las mujeres, los hombres, las niñas y los niños	Variación porcentual de la percepción de inseguridad	$((PTT/PT_{-1})-1)*100$	74
PROPOSITO	Las instituciones del Sistema Estatal de Seguridad Pública del Estado de Chihuahua se fortalecen con recursos de aportaciones federales en materia de seguridad pública	Porcentaje de recursos ejercidos del fondo de aportaciones para la seguridad pública	$(REFASP/RPEFASP)*100$	107,900,001
			$REFASP = \text{Recursos ejercidos del Fondo de Aportaciones para la Seguridad Pública}$ $RPEFASP = \text{Recursos programados del Fondo de Aportaciones para la Seguridad Pública}$	100.00



**GOBIERNO DEL ESTADO DE CHIHUAHUA**  
 Presupuesto de Egresos para el Ejercicio Fiscal 2023  
 Presupuesto Basado en Resultados  
 Indicadores Estratégicos del Programa H. Congreso

**126 - SECRETARÍA DE SEGURIDAD PÚBLICA**

ALINEACIÓN AL PLAN ESTATAL DE DESARROLLO

E401T4 - SEGURIDAD HUMANA Y PROCURACIÓN DE JUSTICIA - SEGURIDAD CIUDADANA - RESPETO DE LOS DERECHOS HUMANOS

**PROGRAMA - 2K153D1 - PROGRAMA DE SEGURIDAD PÚBLICA DEL ESTADO**

DEFINICIÓN	BENEFICIARIOS		
	TIPO	TOTAL	HOMBRES
Comprende el conjunto de acciones tendientes a proporcionar infraestructura de seguridad a las zonas de ordenamiento territorial en el Estado, acorde a las estrategias de procuración de justicia y seguridad pública.	Zona de ordenamiento territorial	2	0

**INDICADORES ESTRATÉGICOS**

OBJETIVO A MEDIR		DATOS DEL INDICADOR	
NIVEL	RESUMEN NARRATIVO	NOMBRE	FÓRMULA
PROPOSITO	Las zonas de ordenamiento territorial del estado cuentan con la infraestructura adecuada de seguridad apoyando el logro de resultados efectivos al combatir la inseguridad e impunidad	Porcentaje de zonas de seguridad territorial	$(ZOTB/TZOT) * 100$
		Zonas de ordenamiento territorial beneficiadas	$ZOTB = \text{Zonas de ordenamiento territorial beneficiadas}$
		Total de zonas de ordenamiento territorial	$TZOT = \text{Total de zonas de ordenamiento territorial}$
		2	2
		0	100.00

**GOBIERNO DEL ESTADO DE CHIHUAHUA**

Presupuesto de Egresos para el Ejercicio Fiscal 2023

Presupuesto Basado en Resultados

Indicadores Estratégicos del Programa H. Congreso

**126 - SECRETARÍA DE SEGURIDAD PÚBLICA**

**ALINEACIÓN AL PLAN ESTATAL DE DESARROLLO**

E40412 - SEGURIDAD HUMANA Y PROCURACIÓN DE JUSTICIA - PROCURACIÓN DE JUSTICIA - TRANSPARENCIA Y RENDICIÓN DE CUENTAS

**PROGRAMA - 2P012L1 - ADMINISTRACIÓN Y APLICACIÓN DE FONDOS EN MATERIA DE SEGURIDAD PÚBLICA**

DEFINICIÓN	BENEFICIARIOS			HOMBRES
	TIPO	TOTAL	MUJERES	
Se contemplan las actividades tendientes a lograr una eficiente y transparente administración y aplicación de Instituciones del Sistema Estatal de Seguridad Pública		21	0	0

**INDICADORES ESTRATÉGICOS**

NIVEL	OBJETIVO A MEDIR	NOMBRE	FÓRMULA	META
FIN	Contribuir a garantizar el uso adecuado de los fondos en materia de seguridad pública y procuración de justicia, evitando principalmente el subejercicio de estos, mediante el fortalecimiento de las instituciones del Sistema Estatal de Seguridad Pública del Estado de Chihuahua	Variación porcentual de la ((PTT/PT_1)-1)*100	PTT = Percepción de inseguridad en el ejercicio actual PTT_1 = Percepción de inseguridad en el ejercicio anterior	74
PROPOSITO	Las instituciones del Sistema Estatal de Seguridad Pública del Estado de Chihuahua, se fortalecen con recursos en materia de seguridad pública	Porcentaje de programas ejercido en programas federales	PEPF = Presupuesto ejercido en programas federales PAPF = Presupuesto aprobado en programas federales	395,697,482
				100.00

**GOBIERNO DEL ESTADO DE CHIHUAHUA**

Presupuesto de Egresos para el Ejercicio Fiscal 2023

Presupuesto Basado en Resultados

Indicadores Estratégicos del Programa H. Congreso

**126 - SECRETARÍA DE SEGURIDAD PÚBLICA**

ALINEACIÓN AL PLAN ESTATAL DE DESARROLLO

E401T4 - SEGURIDAD HUMANA Y PROCURACIÓN DE JUSTICIA - SEGURIDAD CIUDADANA - RESPETO DE LOS DERECHOS HUMANOS

**PROGRAMA - 2P042L1 - PROGRAMA DE INTELIGENCIA POLICIAL Y OPERATIVA**

DEFINICIÓN	BENEFICIARIOS		
	TIPO	TOTAL	HOMBRES
Comprende el conjunto de actividades tendientes a fortalecer los procesos de inteligencia e intercambio de información policial estratégica y diseño de operativos efectivos y eficientes, acorde a las causas y efectos de conductas antisociales, la comisión de delitos y la generación de violencia identificados, para mejorar las condiciones de seguridad pública de la población del Estado.	Corporaciones de seguridad pública del estado	68	0

**INDICADORES ESTRATÉGICOS**

NIVEL	OBJETIVO A MEDIR	RESUMEN NARRATIVO	NOMBRE	FÓRMULA	META	
FIN	Contribuir a mejorar las condiciones de seguridad pública en el estado, mediante el análisis, planificación, coordinación y control de actividades, así como la mejora de los procesos de inteligencia e intercambio de información policial e implementación de operativos, para que las corporaciones federales, estatales y municipales cuenten con una coordinación eficaz y eficiente que contribuya a mejorar las condiciones de seguridad en el estado	Variación porcentual de la percepción de inseguridad	$((PIT / PIT_{-1}) - 1) * 100$	PIT = Percepción de inseguridad en el ejercicio actual PIT_1 = Percepción de inseguridad en el ejercicio anterior	74	0.00
PROPOSITO	Las corporaciones de seguridad pública del estado de Chihuahua cuentan con procesos de inteligencia e intercambio de información policial y operativos estratégicos, que están acorde a las causas y efectos de conductas antisociales, a la comisión de delitos y a la generación de violencia, con el fin de que las corporaciones federales, estatales y municipales cuenten con una coordinación eficaz y eficiente que contribuya a mejorar las condiciones de seguridad en el estado	Variación porcentual anual de órdenes de operación ejecutadas	$((OOET / OOET_{-1}) - 1) * 100$	OOET = Órdenes de operación ejecutadas en el ejercicio actual OOET_1 = Órdenes de operación ejecutadas en el ejercicio anterior	76	-9.52

**GOBIERNO DEL ESTADO DE CHIHUAHUA**

Presupuesto de Egresos para el Ejercicio Fiscal 2023

Presupuesto Basado en Resultados

Indicadores Estratégicos del Programa H. Congreso

**127 - SECRETARIA DE COORDINACION DE GABINETE**

**MISIÓN**

Modernizar la gestión gubernamental, mediante la implementación de metodologías, herramientas y tecnologías de la información que coadyuven a priorizar y sistematizar la acción pública por medio de la ejecución efectiva de las políticas públicas, planes, programas y documentos estratégicos; así como de la asesoría y validación de instrumentos jurídicos y del marco legal aplicable al Estado. Procurando, además, fortalecer las capacidades institucionales de los gobiernos municipales y la coordinación con el gobierno federal.

**VISIÓN**

Ser la dependencia que favorezca de manera responsable y comprometida la coordinación interinstitucional de la administración pública estatal, a fin de implementar una gestión pública eficiente y moderna, que garantice la integridad y de calidad que detonen el desarrollo regional y estatal.

**ALINEACIÓN AL PLAN ESTATAL DE DESARROLLO**

E50214 - BUEN GOBIERNO, CERCANO Y CON INSTITUCIONES SOLIDAS - BUEN GOBIERNO, TRANSPARENCIA Y PARTICIPACION CIUDADANA - RESPETO DE LOS DERECHOS HUMANOS

**PROGRAMA - 2E194C2 - PROGRAMA DE DESARROLLO DE PROYECTOS PRIORITARIOS EN EL ESTADO**

DEFINICIÓN	BENEFICIARIOS			
	TIPO	TOTAL	MUJERES	HOMBRES
Desarrollar en coordinación con las dependencias de la administración pública estatal dictámenes, asesorías, políticas públicas, instrumentos legales así como los mensajes gubernamentales, con el fin de mejorar el despacho informado y oportuno de los asuntos prioritarios para el titular del ejecutivo del estado y así promover un gobierno responsable y cercano a la sociedad.	Titular del ejecutivo	2	0	0

**INDICADORES ESTRATÉGICOS**

NIVEL	OBJETIVO A MEDIR		DATOS DEL INDICADOR		META
	RESUMEN NARRATIVO	NOMBRE	FÓRMULA		
PROPOSITO	La Titular del Ejecutivo y el Secretario de Gabinete cuentan con análisis respecto de informes, dictámenes, mensajes y asesorías de los asuntos prioritarios en el estado de manera oportuna y con información transparente y eficaz	Porcentaje de análisis en (NAANAS)*100	NAA = Numero de análisis atendidos NAS = Numero de análisis solicitados	270 270	100.00



**GOBIERNO DEL ESTADO DE CHIHUAHUA**  
 Presupuesto de Egresos para el Ejercicio Fiscal 2023  
 Presupuesto Basado en Resultados  
 Indicadores Estratégicos del Programa H. Congreso  
**127 - SECRETARÍA DE COORDINACIÓN DE GABINETE**

ALINEACIÓN AL PLAN ESTATAL DE DESARROLLO  
 E502T1 - BUEN GOBIERNO, CERCAÑO Y CON INSTITUCIONES SOLIDAS - BUEN GOBIERNO, TRANSPARENCIA Y PARTICIPACION CIUDADANA - PARTICIPACION CIUDADANA

**PROGRAMA - 2E202C1 - JUNTOS**

DEFINICIÓN	BENEFICIARIOS		
	TIPO	TOTAL	HOMBRES
Coordinar la ejecución y evaluación de planes, programas y estrategias prioritarias del Gobierno del Estado en coordinación con las dependencias con el fin de beneficiar a la población del Estado de Chihuahua	Población	3,741,869	1,852,225
		1,889,644	

**INDICADORES ESTRATÉGICOS**

OBJETIVO A MEDIR	DATOS DEL INDICADOR	
NIVEL	RESUMEN NARRATIVO	FÓRMULA
PROPOSITO	La población del estado de Chihuahua cuenta con acceso a los beneficios de los programas de los entes públicos de gobierno del estado	$\frac{\text{PB}}{\text{TPE}} \times 100$ PB = Población beneficiada con el programa TPE = Total de población del estado
		561,280
		3,741,869
		15.00
		META

**GOBIERNO DEL ESTADO DE CHIHUAHUA**

Presupuesto de Egresos para el Ejercicio Fiscal 2023

Presupuesto Basado en Resultados

Indicadores Estratégicos del Programa H. Congreso

**127 - SECRETARIA DE COORDINACION DE GABINETE**

**ALINEACIÓN AL PLAN ESTATAL DE DESARROLLO**

ES02T1 - BUEN GOBIERNO, CERCANO Y CON INSTITUCIONES SOLIDAS - BUEN GOBIERNO, TRANSPARENCIA Y PARTICIPACION CIUDADANA - PARTICIPACION CIUDADANA

**PROGRAMA - 2E205C1 - MODERNIZACION GUBERNAMENTAL Y DESARROLLO TECNOLOGICO**

**DEFINICIÓN**

Acciones para modernizar los servicios y procesos del gobierno digital con soporte profesional en tecnologías de la Población del estado de Chihuahua información, mejorando mecanismos de comunicación entre las dependencias, entidades y la ciudadanía.

**INDICADORES ESTRATÉGICOS**

NIVEL	OBJETIVO A MEDIR	RESUMEN NARRATIVO	NOMBRE	UNIDAD (UAD/NUJ)*100	FÓRMULA	DATOS DEL INDICADOR				
						TIPO	TOTAL	MUJERES	HOMBRES	
PROPOSITO		La población del estado de Chihuahua igual o mayor a 6 años de edad tiene el acceso a las tecnologías de la información y la comunicación, a través de la maximización de la infraestructura de telecomunicaciones de Gobierno del Estado y la mejora de trámites y servicios de mayor impacto	Frecuencia de acceso a internet por parte de los usuarios de internet en Chihuahua	UAD = Número de usuarios de internet que acceden a diario NUJ = Número de usuarios de internet	1,970,360 2,687,609		1,970,360 2,687,609		132,086 131,479	73.31



**GOBIERNO DEL ESTADO DE CHIHUAHUA**  
Presupuesto de Egresos para el Ejercicio Fiscal 2023  
Presupuesto Basado en Resultados  
Indicadores Estratégicos del Programa H. Congreso

**127 - SECRETARÍA DE COORDINACIÓN DE GABINETE**

ALINEACIÓN AL PLAN ESTATAL DE DESARROLLO

E502T2 - BUEN GOBIERNO, CERCAÑO Y CON INSTITUCIONES SOLIDAS - BUEN GOBIERNO, TRANSPARENCIA Y PARTICIPACIÓN CIUDADANA - TRANSPARENCIA Y RENDICIÓN DE CUENTAS

**PROGRAMA - 2G010C2 - REPRESENTACIÓN JURÍDICA DEL PODER EJECUTIVO**

DEFINICIÓN	BENEFICIARIOS		
	TIPO	TOTAL	HOMBRES
Comprende las facultades y actividades de representación legal del Titular del Poder Ejecutivo más amplias y necesarias para el desahogo de todo tipo de litigios, ante cualquier autoridad federal, estatal o municipal, así como para las acciones y controversias constitucionales en las que el Estado sea parte. Incluyendo la asesoría jurídica al Gobernador, y los demás asuntos que le encomiende directamente, fortaleciendo la gobernabilidad a través de una política interna que genere mejores condiciones de convivencia entre las dependencias que conforman el Ejecutivo Estatal y así fomentar una cultura de la legalidad real.	Titular del ejecutivo	1	0

INDICADORES ESTRATÉGICOS

OBJETIVO A MEDIR		DATOS DEL INDICADOR	
NIVEL	RESUMEN NARRATIVO	NOMBRE	FÓRMULA
PROPOSITO	El Titular del Poder Ejecutivo y sus dependencias se encuentran bien representadas ante los órganos judiciales correspondientes	Porcentaje de representaciones jurídicas al Titular del Poder Ejecutivo y a las dependencias que lo integran	$(TA/TAp) * 100$ TA = Total de representaciones jurídicas programadas TAp = Total de representaciones jurídicas programadas
			325
			325
			100.00

**GOBIERNO DEL ESTADO DE CHIHUAHUA**

Presupuesto de Egresos para el Ejercicio Fiscal 2023

Presupuesto Basado en Resultados

Indicadores Estratégicos del Programa H. Congreso

**127 - SECRETARIA DE COORDINACION DE GABINETE**

**ALINEACIÓN AL PLAN ESTATAL DE DESARROLLO**

ES02T1 - BUEN GOBIERNO, CERCAÑO Y CON INSTITUCIONES SOLIDAS - BUEN GOBIERNO, TRANSPARENCIA Y PARTICIPACION CIUDADANA - PARTICIPACION CIUDADANA

**PROGRAMA - 2P014L1 - PROGRAMA DE PLANEACION Y PROGRAMACION MUNICIPAL**

**DEFINICIÓN**

Impulsar el fortalecimiento de los gobiernos municipales mediante proyectos de asociacionismo municipal, Municipios herramientas de planeación, un sistema de profesionalización y capacitación del servicio público que mejoren la gestión pública municipal.

TIPO	BENEFICIARIOS		
	TOTAL	MUJERES	HOMBRES
Municipios	67	0	0

**INDICADORES ESTRATÉGICOS**

NIVEL	OBJETIVO A MEDIR		DATOS DEL INDICADOR	
	RESUMEN NARRATIVO	NOMBRE	FÓRMULA	META
PROPOSITO	Los gobiernos municipales del estado cuentan con capacidad institucional fortalecida	Porcentaje de municipios que participaron en el programa	$(Mp/Mt) * 100$	100.00
			$Mp = \text{Municipios participantes}$ $Mt = \text{Total de municipios}$	67



**GOBIERNO DEL ESTADO DE CHIHUAHUA**

Presupuesto de Egresos para el Ejercicio Fiscal 2023

Presupuesto Basado en Resultados

Indicadores Estratégicos del Programa H. Congreso

**127 - SECRETARÍA DE COORDINACIÓN DE GABINETE**

ALINEACIÓN AL PLAN ESTATAL DE DESARROLLO

E502T1 - BUEN GOBIERNO, CERCAÑO Y CON INSTITUCIONES SOLIDAS - BUEN GOBIERNO, TRANSPARENCIA Y PARTICIPACION CIUDADANA - PARTICIPACION CIUDADANA

**PROGRAMA - 2P015L1 - PROGRAMA DE DESARROLLO COMUNITARIO MUNICIPAL**

DEFINICIÓN	BENEFICIARIOS			
	TIPO	TOTAL	MUJERES	HOMBRES
Impulsar el desarrollo comunitario municipal, a través de generar una participación ciudadana ordenada en los Municipios del estado de Chihuahua diferentes municipios, que contribuyan a realizar acciones comunitarias que mejoren el entorno y promueven la convivencia vecinal para la identificación y solución de las necesidades de la ciudadanía, especialmente en comunidades rurales e indígenas, así como en colonias más necesitadas en zonas urbanas.	Municipios del estado de Chihuahua	67	0	0

INDICADORES ESTRATÉGICOS					
OBJETIVO A MEDIR	DATOS DEL INDICADOR				
NIVEL	RESUMEN NARRATIVO	NOMBRE	FÓRMULA	META	
PROPOSITO	Los municipios del estado de Chihuahua mejoran el bienestar de su población mediante la gestión de proyectos de infraestructura y participación ciudadana	Porcentaje de recursos invertidos con respecto al año anterior	$(Ri/Ria)*100$	800	114.29
			$Ri = \text{Recursos invertidos}$	700	
			$Ria = \text{Recursos invertidos en el año anterior}$		

**GOBIERNO DEL ESTADO DE CHIHUAHUA**

Presupuesto de Egresos para el Ejercicio Fiscal 2023

Presupuesto Basado en Resultados

Indicadores Estratégicos del Programa H. Congreso

**127 - SECRETARIA DE COORDINACION DE GABINETE**

**ALINEACIÓN AL PLAN ESTATAL DE DESARROLLO**

ES02T1 - BUEN GOBIERNO, CERCAÑO Y CON INSTITUCIONES SOLIDAS - BUEN GOBIERNO, TRANSPARENCIA Y PARTICIPACION CIUDADANA - PARTICIPACION CIUDADANA

**PROGRAMA - 2P017L1 - PLANEACION INSTITUCIONAL**

**DEFINICIÓN**

Coordinar el quehacer institucional de las dependencias de la administración pública centralizada mediante la planeación estratégica y el seguimiento de las políticas públicas con el fin de lograr una mayor efectividad de la acción gubernamental para el beneficio de la población del estado de Chihuahua.

TIPO	BENEFICIARIOS		
	TOTAL	MUJERES	HOMBRES
Dependencias	28	0	0

**INDICADORES ESTRATÉGICOS**

NIVEL	OBJETIVO A MEDIR	RESUMEN NARRATIVO	NOMBRE	DATOS DEL INDICADOR			
				FÓRMULA	MIETA		
PROPOSITO		Las dependencias y organismos de la Administración Pública Estatal articulan la gestión institucional con base en la planeación estatal para dar seguimiento a las estrategias y políticas públicas alineadas al Plan Estatal de Desarrollo 2022 - 2027	Porcentaje de dependencias y organismos de la Administración Pública Estatal que articulan su gestión institucional con base en las herramientas de la Planeación para el desarrollo	(TDOAPEAG/TDOAPE) *100	TDOAPEAG = Total de dependencias y organismos de la Administración Pública Estatal que articulan su gestión institucional con base en la planeación para el desarrollo TDOAPE = Total de dependencias y organismos de la Administración Pública Estatal programados	28	100.00



**GOBIERNO DEL ESTADO DE CHIHUAHUA**

Presupuesto de Egresos para el Ejercicio Fiscal 2023

Presupuesto Basado en Resultados

Indicadores Estratégicos del Programa H. Congreso

**128 - COORDINACION DE RELACIONES PUBLICAS**

MISIÓN

VISIÓN

**ALINEACIÓN AL PLAN ESTATAL DE DESARROLLO**

E502T1 - BUEN GOBIERNO, CERCAÑO Y CON INSTITUCIONES SOLIDAS - BUEN GOBIERNO, TRANSPARENCIA Y PARTICIPACION CIUDADANA - PARTICIPACION CIUDADANA

**PROGRAMA - 2F057C2 - FORTALECER LA IMAGEN DEL EJECUTIVO CON LA SOCIEDAD CIVIL, ORGANISMOS Y ENTIDADES**

**DEFINICIÓN**

Integra las acciones de planeación y operación de las relaciones públicas de Gobierno del Estado, mediante el análisis y fortalecimiento de la vinculación institucional con la sociedad civil, organismos, entidades paraestatales, dependencias y sectores, con los que en el ejercicio de sus funciones interactúa el Titular del Ejecutivo, con el fin de consolidar la imagen del mismo.

**BENEFICIARIOS**

TIPO	MUJERES	HOMBRES
TOTAL	1,321,632	1,297,675
	2,619,307	

Populación del estado

**INDICADORES ESTRATÉGICOS**

OBJETIVO A MEDIR		DATOS DEL INDICADOR	
NIVEL	RESUMEN NARRATIVO	NOMBRE	FÓRMULA
FIN	Contribuir al fortalecimiento de la imagen institucional del quehacer público del Ejecutivo Estatal mediante la gestión, vinculación y realización de eventos	Porcentaje de eventos organizados	$(EO/ES) \times 100$
		EO = Eventos organizados	920
		ES = Eventos solicitados	920
			100.00
			META

**GOBIERNO DEL ESTADO DE CHIHUAHUA**

Presupuesto de Egresos para el Ejercicio Fiscal 2023

Presupuesto Basado en Resultados

Indicadores Estratégicos del Programa H. Congreso

**129 - SECRETARÍA DE TURISMO**

**MISIÓN**

Fomentar el crecimiento y desarrollo sustentable de la actividad turística del estado, mediante la planeación, promoción y coordinación de los servicios y atractivos turísticos que potencian las acciones de gobierno, vinculando la participación activa de los actores del sector privado, los ciudadanos locales y las diferentes instancias del sector público con las necesidades y expectativas de los visitantes para que estos obtengan una experiencia turística única de calidad y calidez, fortaleciendo la economía y fidelidad de la marca Chihuahua; lo que permitirá al turismo ser un eficaz instrumento de desarrollo económico y un generador de empleos en beneficio de la ciudad y sus habitantes.

**VISIÓN**

Ser un estado turística y cultural más competitiva, con productos y experiencias únicas sustentadas en su oferta local, metropolitana y regional; atractivos, actividades e instalaciones de clase mundial, en donde se manifiesta un total respeto a su entorno natural, a las tradiciones y cultura, y donde la inclusión social es un valor.

**ALINEACIÓN AL PLAN ESTATAL DE DESARROLLO**

E20814 - CRECIMIENTO ECONOMICO, INNOVADOR Y COMPETITIVO - TURISMO Y FOMENTO ARTESANAL CHIHUAHUENSE - RESPETO DE LOS DERECHOS HUMANOS

**PROGRAMA - 2F011C1 - FOMENTO Y DESARROLLO TURISTICO**

**DEFINICIÓN**

Fortalecer y estimular el desarrollo turístico en el estado, a través de eventos, promoción, certificaciones, capacitación, así como proyectos para las y los prestadores de servicios turísticos en el estado.

Las y los prestadores de servicios turísticos en el estado

TIPO	BENEFICIARIOS		
	TOTAL	MUJERES	HOMBRES
servicios	4,597	1,879	2,718

**INDICADORES ESTRATÉGICOS**

NIVEL	OBJETIVO A MEDIR	RESUMEN NARRATIVO	NOMBRE	FÓRMULA	DATOS DEL INDICADOR		META
					DESTT	DESTT1	
FIN		Contribuir a fortalecer el desarrollo turístico del estado de Chihuahua para incrementar de forma sustentable la derrama económica de este sector en el estado a través de la competitividad de las y los prestadores de servicios turísticos en el estado	Variación porcentual de la (DESTT/DESTT1)-1)*100	DESTT = Derrama económica del sector turístico en el año actual DESTT1 = Derrama económica del sector turístico en el año anterior	14,222,420.000	13,367,033.500	6.40
PROPOSITO		Las y los prestadores de servicios turísticos en el estado incrementan su competitividad	Variación porcentual de la (ATT/ATT1)-1)*100	ATT = Afluencia turística en el año actual ATT1 = Afluencia turística en el año anterior	8,174.370	7,175.673	13.92

**GOBIERNO DEL ESTADO DE CHIHUAHUA**

Presupuesto de Egresos para el Ejercicio Fiscal 2023

Presupuesto Basado en Resultados

Indicadores Estratégicos del Programa H. Congreso

**129 - SECRETARÍA DE TURISMO**

ALINEACIÓN AL PLAN ESTATAL DE DESARROLLO

E208T4 - CRECIMIENTO ECONOMICO, INNOVADOR Y COMPETITIVO - TURISMO Y FOMENTO ARTESANAL CHIHUAHUENSE - RESPETO DE LOS DERECHOS HUMANOS

**PROGRAMA - 2.K028D1 - FORTALECIMIENTO DE LA INFRAESTRUCTURA, EQUIPAMIENTO Y REHABILITACION TURISTICA**

DEFINICIÓN	BENEFICIARIOS		
	TIPO	TOTAL	HOMBRES
Fortalecer el desarrollo turístico a través de la ejecución de proyectos, estudios así como obras de infraestructura y servicios, mejoramiento de imagen urbana, equipamiento, rehabilitación de sitios de interés, rutas, circuitos y corredores en materia turística; para las y los habitantes de los municipios con potencial turístico.	Habitantes de municipios con potencial turístico	1,234,353	608,536
		625,817	

**INDICADORES ESTRATÉGICOS**

NIVEL	OBJETIVO A MEDIR	RESUMEN NARRATIVO	NOMBRE	DATOS DEL INDICADOR	
				FÓRMULA	META
FIN		Contribuir al desarrollo turístico en el estado a través del incremento de la infraestructura turística, beneficiándose esta manera las y los habitantes de los municipios con potencial turístico	Variación porcentual de derrama económica en el sector turístico del estado de Chihuahua	$((DEAAT / DEAAAT1) - 1) * 100$	1
				DEAAT1 = Derrama económica en el año anterior	1
PROPOSITO		Habitantes de los municipios con potencial turístico que benefician con el incremento de la infraestructura turística	Variación porcentual de afluencia turística en el estado	$((ATAAT / ATAAAT1) - 1) * 100$	1
				ATAAT1 = Afluencia turística al estado en el año anterior	1







**GOBIERNO DEL ESTADO DE CHIHUAHUA**

Presupuesto de Egresos para el Ejercicio Fiscal 2023

Presupuesto Basado en Resultados

Indicadores Estratégicos del Programa H. Congreso

**202 - AUDITORIA SUPERIOR DEL ESTADO DE CHIHUAHUA**

**MISIÓN**  
 Combatir la corrupción y promover un gobierno eficiente.

**VISIÓN**  
 La Auditoria Superior del Estado de Chihuahua, es una institución respetada por su profesionalismo y prestigio.

**ALINEACIÓN AL PLAN ESTATAL DE DESARROLLO**

E503T2 - BUEN GOBIERNO, CERCAÑO Y CON INSTITUCIONES SOLIDAS - FINANZAS SANAS - TRANSPARENCIA Y RENDICION DE CUENTAS

**PROGRAMA - 30001L1 - FISCALIZACION DE LAS CUENTAS PUBLICAS**

**DEFINICIÓN**

Comprende acciones correspondientes a la revisión de la cuenta pública del Estado, Municipios, Organismos, Entes incluidos en el Programa Anual de Descentralizados, Autónomos y de cualquier otra persona física o moral que recibe, maneje, recaude y administre Auditoría que presentan cuenta pública recursos públicos, dando como resultado un informe, presentado a través de la Comisión de Fiscalización al Congreso del Estado.

**BENEFICIARIOS**

TIPO	TOTAL	MUJERES	HOMBRES
	68	0	0

**INDICADORES ESTRATÉGICOS**

NIVEL	OBJETIVO A MEDIR	RESUMEN NARRATIVO	NOMBRE	FÓRMULA	META
FIN	Contribuir al combate a la corrupción y la promoción de un gobierno eficiente mediante la realización de auditorías practicadas a los Entes Públicos y la fiscalización de la cuenta pública	Porcentaje de auditorías concluidas	(NAC/NAPA) * 100	NAC = Número de auditorías concluidas	171
PROPOSITO	Los entes fiscalizables que presentan cuenta pública ejerzan los recursos conforme a los principios de legalidad, imparcialidad, definitividad, independencia, eficiencia, eficacia, veracidad, buena fe, honradez, transparencia, confiabilidad, profesionalismo y reserva	Porcentaje de Informes entregados al H. Congreso del Estado	(IEC/NAPA) *100	NAPA = Número de auditorías en el Programa Anual de Auditoría y sus modificaciones IEC = Número de informes entregados al H. Congreso del Estado NAPA = Número total de auditorías del Programa Anual de Auditoría y sus modificaciones	171
					100.00
					100.00

**GOBIERNO DEL ESTADO DE CHIHUAHUA**

Presupuesto de Egresos para el Ejercicio Fiscal 2023

Presupuesto Basado en Resultados

Indicadores Estratégicos del Programa H. Congreso

**301 - TRIBUNAL SUPERIOR DE JUSTICIA**

**MISIÓN**

Administrar justicia a través de sus órganos jurisdiccionales con apego a la constitución y a las leyes aplicables, garantizando la seguridad jurídica y la tutela jurisdiccional para fortalecer el estado de derecho, mantener la paz social y contribuir al desarrollo nacional.

**VISIÓN**

En el Tribunal Superior de Justicia del Estado de Chihuahua tenemos vocación de servicio para enfrentar los desafíos del futuro, con funcionarios y empleados públicos profesionales y comprometidos con el proceso de cambio. Con la mejora continua, buscamos generar y garantizar la seguridad jurídica que inspire en la ciudadanía plena confianza, y contamos para ello con un adecuado soporte jurídico, administrativo y tecnológico.

**ALINEACIÓN AL PLAN ESTATAL DE DESARROLLO**

E404T4 - SEGURIDAD HUMANA Y PROCURACIÓN DE JUSTICIA - PROCURACIÓN DE JUSTICIA - RESPETO DE LOS DERECHOS HUMANOS

**PROGRAMA - 2E002C1 - DESARROLLO DEL PODER JUDICIAL**

DEFINICIÓN	BENEFICIARIOS			
	TIPO	TOTAL	MUJERES	HOMBRES
Se refiere a las acciones tendientes a la impartición y administración de justicia pronta, expedita y con total apego a la legalidad, transparencia y los derechos humanos, en beneficio de los ciudadanos del estado de Chihuahua.	La población del estado de Chihuahua atendida	326,400	166,464	159,936

**INDICADORES ESTRATÉGICOS**

OBJETIVO A MEDIR		DATOS DEL INDICADOR			
NIVEL	RESUMEN NARRATIVO	NOMBRE	FÓRMULA	META	
PROPOSITO	El Poder Judicial del Estado de Chihuahua administra justicia pronta, imparcial e independiente, de manera transparente a través de la resolución de conflictos, con perspectiva de género garantizando el respeto a los derechos humanos, promoviendo la cultura de la paz y privilegiando la solución alternativa de controversias	Resoluciones emitidas por (ATT/ART)*100	ATT = Asuntos terminados totales ART = Asuntos recibidos totales	70,000 91,000	76.92

**GOBIERNO DEL ESTADO DE CHIHUAHUA**  
Presupuesto de Egresos para el Ejercicio Fiscal 2023  
Presupuesto Basado en Resultados  
Indicadores Estratégicos del Programa H. Congreso

**401 - SERVICIOS EDUCATIVOS DEL ESTADO DE CHIHUAHUA**

**MISIÓN**

Somos un Organismo público encargado de contribuir y garantizar una educación humanista, con equidad e inclusión, mediante la dirección técnica y administrativa de los centros educativos, que impulse el desarrollo integral de los niños, niñas, adolescentes, jóvenes y adultos en armonía con la sociedad.

**VISIÓN**

Ser un Organismo administrativo y académico, innovador y excelente, garante del acceso, permanencia y egreso de los estudiantes, con liderazgo en educación básica y formadora de docentes e investigación, transparente, eficaz y eficiente, basado en el trabajo colaborativo para lograr la igualdad de oportunidades acorde al modelo educativo y contribuir a la formación de mejores ciudadanos.

**ALINEACIÓN AL PLAN ESTATAL DE DESARROLLO**

E104T4 - SALUD, DESARROLLO HUMANO E IDENTIDAD CHIHUAHUA - EDUCACION - RESPETO DE LOS DERECHOS HUMANOS

**PROGRAMA - 2E206C1 - COBERTURA EN EDUCACION BASICA INCLUSIVA**

DEFINICIÓN	BENEFICIARIOS		
	TIPO	MUJERES	HOMBRES
Brindar el servicio educativo a la población con derecho a la educación básica en sus diferentes niveles y modalidades en la entidad, para promover el acceso, permanencia y regreso a la educación básica con una visión inclusiva, equitativa y con perspectiva de género, mediante la oferta de escuelas públicas.	Población con necesidades de educación básica atendidas	241,530	247,461
	TOTAL	488,991	

**INDICADORES ESTRATÉGICOS**

NIVEL	OBJETIVO A MEDIR		DATOS DEL INDICADOR	
	RESUMEN NARRATIVO	NOMBRE	FÓRMULA	META
PROPOSITO	Población con necesidades de educación básica que ingresan a los centros escolares de educación básica de cualquier nivel y/o modalidad federal transferido	Porcentaje de personas mayores de 15 años en rezago educativo atendidos con educación básica federal transferido	$(\text{PER\_PRIM\_SEC\_ATE} - \text{PER\_PRIM\_SEC\_ATEN}) / (\text{NITOT\_PER\_REZ} * 100)$ y más en rezago educativo atendidos en primaria o secundaria TOT_PER_REZ = Personas de 15 años y mas con rezago educativo en el estado	0.24
			1,870	
			784,012	

**GOBIERNO DEL ESTADO DE CHIHUAHUA**

Presupuesto de Egresos para el Ejercicio Fiscal 2023

Presupuesto Basado en Resultados

Indicadores Estratégicos del Programa H. Congreso

**401 - SERVICIOS EDUCATIVOS DEL ESTADO DE CHIHUAHUA**

**ALINEACIÓN AL PLAN ESTATAL DE DESARROLLO**

E104T4 - SALUD, DESARROLLO HUMANO E IDENTIDAD CHIHUAHUA - EDUCACION - RESPETO DE LOS DERECHOS HUMANOS

**PROGRAMA - 2E206C1 - COBERTURA EN EDUCACION BASICA INCLUSIVA**

**DEFINICIÓN**

Brindar el servicio educativo a la población con derecho a la educación básica en sus diferentes niveles y modalidades en la entidad, para promover el acceso, permanencia y regreso a la educación básica con una visión inclusiva, equitativa y con perspectiva de género, mediante la oferta de escuelas públicas.

Población con necesidades de educación básica atendidas

NIVEL	RESUMEN NARRATIVO	NOMBRE	FÓRMULA	BENEFICIARIOS			META	
				TIPO	TOTAL	MUJERES		HOMBRES
PROPOSITO	Población con necesidades de educación básica ingresa a los centros escolares de educación básica de cualquier nivel y/o modalidad federal transferido	Porcentaje de niños y niñas de 0 a 14 años con oportunidades de acceso a educación básica federal transferido	(ALU_INI+ALU_PREE +ALU_PRIM+ALU_SEC especial U+ALU_MIG+ALU_ESP ) / (POB_OA14)*100	ALU_ESP = Alumnas y alumnos de educación especial	488,991	241,530	247,461	5.09
<b>INDICADORES ESTRATÉGICOS</b>								
<b>OBJETIVO A MEDIR</b>				<b>DATOS DEL INDICADOR</b>				
				ALU_MIG = Alumnas y alumnos de educación migrante	132,319			
				ALU_SECU = Alumnas y alumnos de secundaria federal transferido	279,434			
				ALU_PRIM = Alumnos y alumnas de primaria federal transferido	69,281			
				ALU_PREE = Alumnas y alumnos de preescolar federal transferido	3,529			
				ALU_INI = Alumnos y alumnas de inicial federal transferido	961,276			
				POB_OA14 = Población total de 0 a 14 años		961,276		

**GOBIERNO DEL ESTADO DE CHIHUAHUA**

Presupuesto de Egresos para el Ejercicio Fiscal 2023

Presupuesto Basado en Resultados

Indicadores Estratégicos del Programa H. Congreso

**401 - SERVICIOS EDUCATIVOS DEL ESTADO DE CHIHUAHUA**

ALINEACIÓN AL PLAN ESTATAL DE DESARROLLO

E104T4 - SALUD, DESARROLLO HUMANO E IDENTIDAD CHIHUAHUA - EDUCACION - RESPETO DE LOS DERECHOS HUMANOS

**PROGRAMA - 2E207C1 - COBERTURA EN EDUCACION NORMAL Y POSGRADO**

DEFINICIÓN	BENEFICIARIOS			
	TIPO	TOTAL	MUJERES	HOMBRES
Brindar el servicio educativo a las mujeres y hombres con aspiración docente y de especialización en la educación, Alumnas, alumnos y docentes de las instituciones de educación normal y posgrado de instituciones adscritas a SEECH		1,315	1,115	200

**INDICADORES ESTRATÉGICOS**

OBJETIVO A MEDIR		DATOS DEL INDICADOR	
NIVEL	RESUMEN NARRATIVO	NOMBRE	FÓRMULA
PROPOSITO	Mujeres y hombres desarrollan su formación académica en las instituciones de educación normal y posgrado federal transfiriendo del estado de Chihuahua	Tasa de crecimiento de la matrícula de educación normal y posgrado federal transfiriendo	$\frac{((MATR\_ALUM\_DOC\_S\_MATR\_ALUM\_DOC\_SEECH\_C\_ACT - EECH\_C\_ACT)/MATR\_ALUM\_SEECH\_C\_ANT - 1) * 100}{-1} * 100$
		1,305	1,378
		1,305	5.59

**GOBIERNO DEL ESTADO DE CHIHUAHUA**

Presupuesto de Egresos para el Ejercicio Fiscal 2023

Presupuesto Basado en Resultados

Indicadores Estratégicos del Programa H. Congreso

**401 - SERVICIOS EDUCATIVOS DEL ESTADO DE CHIHUAHUA**

**ALINEACIÓN AL PLAN ESTATAL DE DESARROLLO**

E104T4 - SALUD, DESARROLLO HUMANO E IDENTIDAD CHIHUAHUA - EDUCACION - RESPETO DE LOS DERECHOS HUMANOS

**PROGRAMA - 2E208C1 - SERVICIOS PARA LA CALIDAD EN EDUCACION BASICA**

**DEFINICIÓN**

Brindar los servicios educativos de calidad para las alumnas y alumnos de educación básica en escuelas públicas, a través de ambientes escolares propicios para el aprendizaje, con inclusión, equidad y perspectiva de género que generen armonía social.

TIPO	BENEFICIARIOS		
	TOTAL	MUJERES	HOMBRES
Escuelas	3,373	0	0

**INDICADORES ESTRATÉGICOS**

NIVEL	OBJETIVO A MEDIR		DATOS DEL INDICADOR		
	RESUMEN NARRATIVO	NOMBRE	FÓRMULA	META	
PROPOSITO	Las escuelas públicas de educación básica cuentan con ambientes escolares favorables para el aprendizaje	Porcentaje de escuelas federal transferido con al menos tres aspectos de ambientes escolares favorables atendidos	$\frac{ESC\_BEN/ESC\_BAS}{100}$ <p>ESC_BEN = Escuelas federal transferido beneficiadas con al menos tres aspectos de ambientes escolares favorables ESC_BAS = Total de escuelas de educación básica federal transferido</p>	<p>250</p> <p>3,351</p>	7,46





**GOBIERNO DEL ESTADO DE CHIHUAHUA**

Presupuesto de Egresos para el Ejercicio Fiscal 2023

Presupuesto Basado en Resultados

Indicadores Estratégicos del Programa H. Congreso

**401 - SERVICIOS EDUCATIVOS DEL ESTADO DE CHIHUAHUA**

ALINEACIÓN AL PLAN ESTATAL DE DESARROLLO

E104T4 - SALUD, DESARROLLO HUMANO E IDENTIDAD CHIHUAHUA - EDUCACION - RESPETO DE LOS DERECHOS HUMANOS

**PROGRAMA - 2E209C1 - GESTION PARA LA EDUCACION BASICA, NORMAL Y POSGRADO**

DEFINICIÓN	BENEFICIARIOS		
	TIPO	TOTAL	HOMBRES
Gestión eficaz de los servicios administrativos para la operación de los centros de trabajo mediante una adecuada planeación, control, seguimiento del desempeño y transparencia del recurso ministrado para incrementar la oferta educativa con una visión inclusiva, equitativa, con perspectiva de género y respeto a los derechos humanos.	Centros de trabajo de educación básica	4,508	0

**INDICADORES ESTRATÉGICOS**

OBJETIVO A MEDIR	DATOS DEL INDICADOR		
	NIVEL	RESUMEN NARRATIVO	NOMBRE
Los centros de trabajo de educación básica federal transfirido cuentan con mayor capacidad para cubrir la demanda educativa en la entidad	PROPOSITO	Porcentaje de centros de trabajo federal transferido que cubren la demanda educativa en la entidad	CT_FT/CT_ENTID) *100
			CT_FT = Centros de trabajo federal transferido
			CT_ENTID = Centros de trabajo en la entidad
			FÓRMULA
			4,508
			8,991
			META
			50.14

**GOBIERNO DEL ESTADO DE CHIHUAHUA**

Presupuesto de Egresos para el Ejercicio Fiscal 2023

Presupuesto Basado en Resultados

Indicadores Estratégicos del Programa H. Congreso

**402 - UNIVERSIDAD TECNOLÓGICA DE CHIHUAHUA**

**MISIÓN**

Somos una institución de educación superior tecnológica consolidada, incluyente, socialmente responsable y comprometida con la formación integral de profesionales, a través de un modelo educativo polivalente, intensivo, flexible y pertinente, estrechamente vinculada con los diversos sectores estratégicos con el fin de ofrecer servicios de calidad y vanguardia tecnológica, que contribuyan a mejorar la competitividad y el desarrollo sustentable del estado y del país.

**VISIÓN**

Ser una institución de educación superior internacionalmente reconocida, con un nivel académico y tecnológico de excelencia, que responda con prontitud y versatilidad a las aspiraciones de superación personal de sus educandos y a los requerimientos del sector productivo de bienes y servicios.

**ALINEACIÓN AL PLAN ESTATAL DE DESARROLLO**

E104T4 - SALUD, DESARROLLO HUMANO E IDENTIDAD CHIHUAHUA - EDUCACION - RESPETO DE LOS DERECHOS HUMANOS

**PROGRAMA - 2E140C1 - VINCULACION, EXTENSION Y SERVICIOS ACADEMICOS EN EDUCACION MEDIA SUPERIOR Y SUPERIOR**

**DEFINICIÓN**

Fortalecer los esquemas de vinculación de los egresados de educación superior con el sector educativo, social y productivo que incidan en el bienestar social, el crecimiento económico y la transferencia de conocimientos científicos tecnológicos con un alto grado de responsabilidad social, mediante la disposición transparente y oportuna de los recursos. Así como la difusión y divulgación del arte, la cultura y la ciencia en conjunto con la promoción del deporte para el fortalecimiento de la formación integral de manera incluyente y con sentido humanista que aporten soluciones innovadoras al entorno.

TIPO	BENEFICIARIOS		
	TOTAL	MUJERES	HOMBRES
Egresados	1,516	455	1,061

**INDICADORES ESTRATÉGICOS**

NIVEL	OBJETIVO A MEDIR		DATOS DEL INDICADOR	
	RESUMEN NARRATIVO	NOMBRE	FÓRMULA	META
PROPOSITO	Los estudiantes se insertan en los escenarios laborales al ser formados de manera integral, socialmente responsables y con sólidas competencias exigencias del entorno global	Porcentaje de egresados (EL/ES)*100	EL = Egresados laborando ES = Egresados totales	100.00 1,516



**GOBIERNO DEL ESTADO DE CHIHUAHUA**  
 Presupuesto de Egresos para el Ejercicio Fiscal 2023  
 Presupuesto Basado en Resultados  
 Indicadores Estratégicos del Programa H. Congreso  
**402 - UNIVERSIDAD TECNOLÓGICA DE CHIHUAHUA**

ALINEACIÓN AL PLAN ESTATAL DE DESARROLLO

E104T4 - SALUD, DESARROLLO HUMANO E IDENTIDAD CHIHUAHUA - EDUCACION - RESPETO DE LOS DERECHOS HUMANOS

**PROGRAMA - 2E175C1 - PROGRAMA PARA LA PERMANENCIA EN EDUCACION SUPERIOR TECNOLÓGICA**

DEFINICIÓN	BENEFICIARIOS		
	TIPO	TOTAL	HOMBRES
Proporcionar un servicio educativo integral, incluyente y de calidad, a través del apoyo académico, económico y/o social para las alumnas y alumnos de educación superior tecnológica que de acuerdo a sus condiciones así lo requieran, con la finalidad de procurar la permanencia durante su trayectoria estudiantil hasta su egreso.	Estudiantes	4,000	2,800

**INDICADORES ESTRATÉGICOS**

OBJETIVO A MEDIR		DATOS DEL INDICADOR	
NIVEL	RESUMEN NARRATIVO	NOMBRE	FÓRMULA
PROPOSITO	Los estudiantes de la Universidad Tecnológica de Chihuahua permanecen hasta concluir su formación educativa	Porcentaje de deserción escolar	$(\text{EDBCE} / \text{TEICE}) * 100$ $\text{EDBCE} = \text{Estudiantes dados de baja en el ciclo escolar}$ $\text{TEICE} = \text{Total de estudiantes inscritos al inicio del ciclo escolar}$
		900	22.50
		4,000	META



**GOBIERNO DEL ESTADO DE CHIHUAHUA**

Presupuesto de Egresos para el Ejercicio Fiscal 2023

Presupuesto Basado en Resultados

Indicadores Estratégicos del Programa H. Congreso

**403 - UNIVERSIDAD TECNOLÓGICA DE CIUDAD JUAREZ**

ALINEACIÓN AL PLAN ESTATAL DE DESARROLLO

E104T2 - SALUD, DESARROLLO HUMANO E IDENTIDAD CHIHUAHUA - EDUCACIÓN - TRANSPARENCIA Y RENDICIÓN DE CUENTAS

**PROGRAMA - 2E223C1 - VINCULACION DE NIVEL SUPERIOR CON EL SECTOR PRODUCTIVO**

DEFINICIÓN	BENEFICIARIOS		
	TIPO	TOTAL	HOMBRES
Fortalecer los esquemas de vinculación con el sector productivo, social y público, para mejorar la pertinencia Estudiantes educativa y la gestión administrativa.		8,600	4,558
		4,042	

**INDICADORES ESTRATÉGICOS**

NIVEL	OBJETIVO A MEDIR	RESUMEN NARRATIVO	NOMBRE	DATOS DEL INDICADOR		
				FÓRMULA	META	
PROPOSITO	Egresados de nivel superior están satisfechos con su formación, utilizan la bolsa de trabajo de la universidad	Egresados de nivel superior están satisfechos con su formación, utilizan la bolsa de trabajo de la universidad	Porcentaje de egresados de técnico superior universitario colocados por la bolsa de trabajo	$(\text{ETSUBT}/\text{PTSUCBT}) * 100$	122	42.21
			Porcentaje de egresados de licenciatura colocados por la bolsa de trabajo	$(\text{ELBT}/\text{ELCBT}) * 100$	289	23.45
					68	
					290	

**GOBIERNO DEL ESTADO DE CHIHUAHUA**

Presupuesto de Egresos para el Ejercicio Fiscal 2023

Presupuesto Basado en Resultados

Indicadores Estratégicos del Programa H. Congreso

**404 - COLEGIO DE BACHILLERES DEL ESTADO DE CHIHUAHUA**

**MISIÓN**

Somos un organismo público descentralizado del gobierno del estado que proporciona a sus estudiantes una educación del nivel medio superior a través de una formación integral, mediante la obtención de conocimientos, incremento de habilidades y fortalecimiento de valores que les permita continuar en el nivel superior, desarrollar una vida plena y ser ciudadanos útiles de la sociedad.

**VISIÓN**

Es una institución reconocida por la sociedad, que transita permanentemente de la calidad de sus servicios a la excelencia de los mismos, derivados de la superación constante del personal y sus métodos de enseñanza, mejorando sus instalaciones con tecnología de vanguardia y aplicando su cobertura a las principales ciudades del estado.

**ALINEACIÓN AL PLAN ESTATAL DE DESARROLLO**

E104T4 - SALUD, DESARROLLO HUMANO E IDENTIDAD CHIHUAHUA - EDUCACION - RESPETO DE LOS DERECHOS HUMANOS

**PROGRAMA - 2E204C1 - PERMANENCIA EN EDUCACION BACHILLERATO**

Se orienta a elevar la permanencia y cobertura estatal en el Nivel Medio Superior mediante estrategias que impulsen la calidad de los servicios educativos de los alumnos del Colegio de Bachilleres del Estado de Chihuahua.

INDICADORES ESTRATÉGICOS				DATOS DEL INDICADOR				
NIVEL	OBJETIVO A MEDIR	RESUMEN NARRATIVO	NOMBRE	FÓRMULA	BENEFICIARIOS			META
					TIPO	TOTAL	MUJERES	
FIN	Contribuir a ampliar la cobertura a nivel estatal en materia educativa mediante la oferta de servicios de Educación Media Superior de calidad	Porcentaje de Eficiencia	(AC/AI)*100	AC = Alumnos que concluyen AI = Alumnos que inician	42,200	24,476	17,724	74.36
PROPOSITO	Los alumnos y alumnos del Colegio de Bachilleres del Estado de Chihuahua cuentan con servicios de Educación Media Superior de calidad	Variación porcentual de alumnos y alumnos beneficiados	((Mact/Mant-1)*100	Mact = Matricula año actual Mant = Matricula año anterior	42,200	42,146		0.13



**GOBIERNO DEL ESTADO DE CHIHUAHUA**

Presupuesto de Egresos para el Ejercicio Fiscal 2023

Presupuesto Basado en Resultados

Indicadores Estratégicos del Programa H. Congreso

**404 - COLEGIO DE BACHILLERES DEL ESTADO DE CHIHUAHUA**

ALINEACIÓN AL PLAN ESTATAL DE DESARROLLO

E104T4 - SALUD, DESARROLLO HUMANO E IDENTIDAD CHIHUAHUA - EDUCACION - RESPETO DE LOS DERECHOS HUMANOS

**PROGRAMA - 2K043D2 - INFRAESTRUCTURA EDUCATIVA COBACH**

DEFINICIÓN	BENEFICIARIOS			
	TIPO	TOTAL	MUJERES	HOMBRES
Se orienta a elevar la calidad educativa de los alumnos y alumnas de nivel medio superior mediante la construcción, Alumnos y alumnas de Colegio de Bachilleres		42,200	24,476	17,724

INDICADORES ESTRATÉGICOS																	
NIVEL	OBJETIVO A MEDIR	RESUMEN NARRATIVO	DATOS DEL INDICADOR														
FIN	Contribuir a ampliar la cobertura a nivel estatal en materia educativa mediante ambientes escolares adecuados que favorecen la armonía social, logro educativo y permanencia de los jóvenes del Colegio de Bachilleres del Estado de Chihuahua	Porcentaje de participación en programas de infraestructura	<table border="1"> <thead> <tr> <th>NOMBRE</th> <th>FÓRMULA</th> <th>META</th> </tr> </thead> <tbody> <tr> <td>Porcentaje de participación en programas de infraestructura</td> <td><math>(PB/TP) \times 100</math></td> <td>31</td> </tr> <tr> <td>Porcentaje de participación en programas de infraestructura</td> <td><math>(PP/PIE) \times 100</math></td> <td>5</td> </tr> <tr> <td>Variación porcentual de alumnos y alumnas beneficiados</td> <td><math>((MAct/MAnt) - 1) \times 100</math></td> <td>0.13</td> </tr> </tbody> </table>	NOMBRE	FÓRMULA	META	Porcentaje de participación en programas de infraestructura	$(PB/TP) \times 100$	31	Porcentaje de participación en programas de infraestructura	$(PP/PIE) \times 100$	5	Variación porcentual de alumnos y alumnas beneficiados	$((MAct/MAnt) - 1) \times 100$	0.13		
NOMBRE	FÓRMULA	META															
Porcentaje de participación en programas de infraestructura	$(PB/TP) \times 100$	31															
Porcentaje de participación en programas de infraestructura	$(PP/PIE) \times 100$	5															
Variación porcentual de alumnos y alumnas beneficiados	$((MAct/MAnt) - 1) \times 100$	0.13															
PROPOSITO	Los alumnos del Colegio de Bachilleres del Estado de Chihuahua cuentan con espacios adecuados para cursar su Educación de Media Superior		<table border="1"> <thead> <tr> <th>INDICADOR</th> <th>VALOR</th> </tr> </thead> <tbody> <tr> <td>Planteles beneficiados</td> <td>31</td> </tr> <tr> <td>Total de planteles</td> <td>31</td> </tr> <tr> <td>Programas en que se participa</td> <td>5</td> </tr> <tr> <td>Programas de infraestructura existentes</td> <td>5</td> </tr> <tr> <td>Matrícula año actual</td> <td>42,200</td> </tr> <tr> <td>Matrícula año anterior</td> <td>42,146</td> </tr> </tbody> </table>	INDICADOR	VALOR	Planteles beneficiados	31	Total de planteles	31	Programas en que se participa	5	Programas de infraestructura existentes	5	Matrícula año actual	42,200	Matrícula año anterior	42,146
INDICADOR	VALOR																
Planteles beneficiados	31																
Total de planteles	31																
Programas en que se participa	5																
Programas de infraestructura existentes	5																
Matrícula año actual	42,200																
Matrícula año anterior	42,146																



**GOBIERNO DEL ESTADO DE CHIHUAHUA**

Presupuesto de Egresos para el Ejercicio Fiscal 2023

Presupuesto Basado en Resultados

Indicadores Estratégicos del Programa H. Congreso

**405 - INSTITUTO TECNOLÓGICO SUPERIOR DE NUEVO CASAS GRANDES**

**MISIÓN**

Formar profesionistas competitivos promoviendo una cultura de la inclusión, respeto e igualdad a través de Somos una institución nacionalmente reconocida por la calidad de nuestros programas académicos y de nuestros educación integral teniendo como pilar la innovación científica y tecnológica para el desarrollo económico y social egresados, así como su impacto en el desarrollo de una comunidad sustentable del entorno.

**VISIÓN**

**ALINEACIÓN AL PLAN ESTATAL DE DESARROLLO**

E104T4 - SALUD, DESARROLLO HUMANO E IDENTIDAD CHIHUAHUA - EDUCACION - RESPETO DE LOS DERECHOS HUMANOS

**PROGRAMA - ZE051C1 - VINCULACION Y SERVICIOS EDUCATIVOS**

DEFINICIÓN	BENEFICIARIOS			
	TIPO	TOTAL	MUJERES	HOMBRES
Disposición permanente y oportuna de los recursos humanos, materiales y financieros para beneficiar a las alumnas y alumnos usuarios de trámites y servicios educativos a fin de que realicen sus gestiones de manera rápida y eficaz, cumpliendo con el control interno y rendición de cuentas bajo los principios de eficacia, eficiencia, calidad y economía.	Alumnos y alumnas	361	177	184

**INDICADORES ESTRATÉGICOS**

NIVEL	OBJETIVO A MEDIR		DATOS DEL INDICADOR	
	RESUMEN NARRATIVO	NOMBRE	FÓRMULA	META
PROPOSITO	Las alumnas y los alumnos se insertan en los escenarios laborales al ser formados de manera integral, socialmente responsables y con solidas competencias para el desarrollo de las exigencias del entorno global	Porcentaje de alumnos y egresados (as) en el sector laboral	$(EISL/EGL) * 100$ EISL = Egresados(as) incorporados(as) en el sector laboral EGL = Egresados por generación localizados	421 554



**GOBIERNO DEL ESTADO DE CHIHUAHUA**  
 Presupuesto de Egresos para el Ejercicio Fiscal 2023  
 Presupuesto Basado en Resultados  
 Indicadores Estratégicos del Programa H. Congreso

**405 - INSTITUTO TECNOLÓGICO SUPERIOR DE NUEVO CASAS GRANDES**

ALINEACIÓN AL PLAN ESTATAL DE DESARROLLO

E104T4 - SALUD, DESARROLLO HUMANO E IDENTIDAD CHIHUAHUA - EDUCACION - RESPETO DE LOS DERECHOS HUMANOS

**PROGRAMA - 2E067C1 - COBERTURA EN EDUCACION SUPERIOR TECNOLÓGICA**

DEFINICIÓN	BENEFICIARIOS		
	TIPO	TOTAL	HOMBRES
Brindar a los alumnos y alumnas egresados del nivel medio superior acciones y proyectos de regulación, desarrollo, promoción y prestación de servicios educativos que otorguen mayores oportunidades de acceso a la educación superior tecnológica.	Alumnos y alumnas	1,692	717
		975	

**INDICADORES ESTRATÉGICOS**

NIVEL	OBJETIVO A MEDIR	RESUMEN NARRATIVO	DATOS DEL INDICADOR		
			NOMBRE	FÓRMULA	META
PROPOSITO	Las y los egresados de educación media superior cuentan con acceso a los servicios de educación superior, permanecen y concluyen satisfactoriamente	Porcentaje de eficiencia de egreso.	$(\text{TAEG}/\text{TAIG}) * 100$	$\text{TAEG} = \text{Total de alumnos egresados de la generación}$ $\text{TAIG} = \text{Total de alumnos inscritos en la generación}$	44.96
				165	
				367	

**GOBIERNO DEL ESTADO DE CHIHUAHUA**

Presupuesto de Egresos para el Ejercicio Fiscal 2023

Presupuesto Basado en Resultados

Indicadores Estratégicos del Programa H. Congreso

**406 - COLEGIO DE ESTUDIOS CIENTIFICOS Y TECNOLOGICOS DEL ESTADO DE CHIHUAHUA**

**MISIÓN**

El Colegio de Estudios Científicos y Tecnológicos del Estado de Chihuahua es un organismo público descentralizado, creado para ofrecer a las y los jóvenes una Educación Media Superior de excelencia, en sus modalidades de Bachillerato Tecnológico y Bachillerato General, con el objeto que continúen sus estudios en educación superior, así como su posicionamiento en el mercado laboral, para contribuir en el desarrollo económico del Estado.

**VISIÓN**

ALINEACIÓN AL PLAN ESTATAL DE DESARROLLO

E104T4 - SALUD, DESARROLLO HUMANO E IDENTIDAD CHIHUAHUA - EDUCACION - RESPETO DE LOS DERECHOS HUMANOS

**PROGRAMA - 2E045C1 - APOYO INSTITUCIONAL PARA LA EDUCACION EN BACHILLERATO**

**DEFINICIÓN**

TIPO	TOTAL	MUJERES	HOMBRES
Alumnas y alumnos	2,700	1,441	1,259

Asegurar la calidad de los servicios educativos mediante la disposición permanente y oportuna de los recursos humanos, materiales y financieros necesarios para la operación del sistema de educación en bachillerato, incluyendo actividades de la administración central y unidades de apoyo académico-administrativo para beneficio de las y los estudiantes de los centros de educación media superior a distancia.

**INDICADORES ESTRATÉGICOS**

OBJETIVO A MEDIR		DATOS DEL INDICADOR			
NIVEL	RESUMEN NARRATIVO	NOMBRE	FÓRMULA	META	
PROPOSITO	Las y los estudiantes reciben servicios administrativos con calidad y oportunidad	Porcentaje de las y los alumnos satisfechos con la administración y gestión de la institución en relación al total de alumnos	NASAGI = Número de alumnos satisfechos con la administración y gestión de la institución NAE = Número de alumnos encuestados	190 190	100.00



**GOBIERNO DEL ESTADO DE CHIHUAHUA**

Presupuesto de Egresos para el Ejercicio Fiscal 2023

Presupuesto Basado en Resultados

Indicadores Estratégicos del Programa H. Congreso

**406 - COLEGIO DE ESTUDIOS CIENTIFICOS Y TECNOLOGICOS DEL ESTADO DE CHIHUAHUA**

ALINEACIÓN AL PLAN ESTATAL DE DESARROLLO

E104T4 - SALUD, DESARROLLO HUMANO E IDENTIDAD CHIHUAHUA - EDUCACION - RESPETO DE LOS DERECHOS HUMANOS

**PROGRAMA - 2E046C1 - APOYO INSTITUCIONAL PARA LA EDUCACION EN BACHILLERATO TECNOLÓGICO**

DEFINICIÓN	BENEFICIARIOS			
	TIPO	TOTAL	MUJERES	HOMBRES
Asegurar la calidad de los servicios educativos mediante la disposición permanente y oportuna de los recursos humanos, materiales y financieros necesarios para la operación del sistema de educación en bachillerato, incluyendo actividades de la administración central y unidades de apoyo académico-administrativo para beneficio de las y los estudiantes de los colegios científicos y tecnológicos del estado de Chihuahua.	Alumnas y alumnos	13,850	6,755	7,095

**INDICADORES ESTRATÉGICOS**

NIVEL	OBJETIVO A MEDIR	RESUMEN NARRATIVO	NOMBRE	DATOS DEL INDICADOR		
				FÓRMULA	META	
PROPOSITO	Las y los estudiantes reciben servicios administrativos con calidad y oportunidad	Porcentaje de las y los alumnos satisfechos con la administración y gestión de la institución en relación al total de alumnos	(NASAGI/NAE)*100	NASAGI = Número de alumnos satisfechos con la administración y gestión de la institución NAE = Número de alumnos escuostados	890	100.00
					890	

**GOBIERNO DEL ESTADO DE CHIHUAHUA**

Presupuesto de Egresos para el Ejercicio Fiscal 2023

Presupuesto Basado en Resultados

Indicadores Estratégicos del Programa H. Congreso

**406 - COLEGIO DE ESTUDIOS CIENTIFICOS Y TECNOLOGICOS DEL ESTADO DE CHIHUAHUA**

**ALINEACIÓN AL PLAN ESTATAL DE DESARROLLO**

E104T4 - SALUD, DESARROLLO HUMANO E IDENTIDAD CHIHUAHUA - EDUCACION - RESPETO DE LOS DERECHOS HUMANOS

**PROGRAMA - 2E056C1 - COBERTURA EN EDUCACION EN BACHILLERATO**

**DEFINICIÓN**

Otorgar las oportunidades de ingreso, permanencia y culminación escolar a las y los estudiantes de Educación en Bachillerato, mediante acciones que permitan una formación educativa integral.

**INDICADORES ESTRATÉGICOS**

NIVEL	OBJETIVO A MEDIR	RESUMEN NARRATIVO	NOMBRE	FÓRMULA	DATOS DEL INDICADOR			META
					TIPO	TOTAL	MUJERES	
PROPOSITO	Las alumnas y los alumnos reciben servicios de educación media superior con calidad	Porcentaje de cobertura educativa global	(NTEPS/NTEESP)*100	NTEPS = Número total de las y los estudiantes inscritos en primer semestre NTEESP = Número total de las y los estudiantes que egresan de secundaria en el periodo	1,080	54,283	1,080	1,99



**GOBIERNO DEL ESTADO DE CHIHUAHUA**  
 Presupuesto de Egresos para el Ejercicio Fiscal 2023  
 Presupuesto Basado en Resultados  
 Indicadores Estratégicos del Programa H. Congreso

**406 - COLEGIO DE ESTUDIOS CIENTIFICOS Y TECNOLOGICOS DEL ESTADO DE CHIHUAHUA**

ALINEACIÓN AL PLAN ESTATAL DE DESARROLLO

E104T4 - SALUD, DESARROLLO HUMANO E IDENTIDAD CHIHUAHUA - EDUCACION - RESPETO DE LOS DERECHOS HUMANOS

**PROGRAMA - 2E058C1 - COBERTURA EN EDUCACION EN BACHILLERATO TECNOLÓGICO**

DEFINICIÓN	BENEFICIARIOS		
	TIPO	TOTAL	HOMBRES
Otorgar las oportunidades de ingreso, permanencia y culminación escolar a las y los estudiantes de Educación en Bachillerato Tecnológico, mediante acciones que permitan una formación educativa integral.	Alumnas y alumnos	13,850	7,095
		6,755	

**INDICADORES ESTRATÉGICOS**

OBJETIVO A MEDIR		DATOS DEL INDICADOR	
NIVEL	RESUMEN NARRATIVO	NOMBRE	FÓRMULA
PROPOSITO	Las alumnas y los alumnos reciben servicios de educación media superior con calidad	Porcentaje de cobertura educativa global	$(NTEIPS/NTEESP)*100$ NTEIPS = Número total de las y los estudiantes inscritos en primer semestre NTEESP = Número total de las y los estudiantes que egresan de secundaria en el periodo
		5,800	10.68
		54,283	

**GOBIERNO DEL ESTADO DE CHIHUAHUA**

Presupuesto de Egresos para el Ejercicio Fiscal 2023

Presupuesto Basado en Resultados

Indicadores Estratégicos del Programa H. Congreso

**407 - COLEGIO DE EDUCACION PROFESIONAL TECNICA DEL ESTADO DE CHIHUAHUA**

**MISIÓN**

El Colegio de Educación Profesional Técnica del estado de Chihuahua, tiene como misión, formar mediante un modelo basado en competencias, a Profesionales Técnicos y Profesionales Bachiller, capaz y evalúa con fines de certificación de competencias laborales y servicios tecnológicos para atender las necesidades del sector productivo del país.

**VISIÓN**

Somos la institución de formación profesional técnica del Sistema de Educación Media Superior de la nación que mejor responde a las necesidades de los sectores productivos del país, con estándares de clase mundial.

**ALINEACIÓN AL PLAN ESTATAL DE DESARROLLO**

E10414 - SALUD, DESARROLLO HUMANO E IDENTIDAD CHIHUAHUA - EDUCACION - RESPETO DE LOS DERECHOS HUMANOS

**PROGRAMA - 2E058C1 - COBERTURA EN EDUCACION EN BACHILLERATO TECNOLÓGICO**

Otorgar las oportunidades de ingreso, permanencia y culminación escolar a las y los estudiantes de Educación en Bachillerato Tecnológico, mediante acciones que permitan una formación educativa integral.

Alumnas y alumnos

10,000

4,000

6,000

INDICADORES ESTRATÉGICOS		DATOS DEL INDICADOR						
NIVEL	OBJETIVO A MEDIR	NOMBRE	BENEFICIARIOS		META			
			TIPO	TOTAL		MUJERES	HOMBRES	
PROPOSITO	Jóvenes adultos de 15 años o mas que tienen oportunidades de una formación educativa integral	Variación porcentual de alumnas y alumnos atendidos en el subsistema educativo	((A1AAA/MTAA)-1)*100	A1AA = Alumnado inscrito en el Año Actual MTAA = Matrícula Total del Año Anterior	10,000	10,000	9,770	2,35





**GOBIERNO DEL ESTADO DE CHIHUAHUA**

Presupuesto de Egresos para el Ejercicio Fiscal 2023

Presupuesto Basado en Resultados

Indicadores Estratégicos del Programa H. Congreso

**407 - COLEGIO DE EDUCACION PROFESIONAL TECNICA DEL ESTADO DE CHIHUAHUA**

ALINEACIÓN AL PLAN ESTATAL DE DESARROLLO

E104T4 - SALUD, DESARROLLO HUMANO E IDENTIDAD CHIHUAHUA - EDUCACION - RESPETO DE LOS DERECHOS HUMANOS

**PROGRAMA - 2E151C1 - CALIDAD EN LOS SERVICIOS DE EDUCACION EN BACHILLERATO TECNOLÓGICO**

DEFINICIÓN	BENEFICIARIOS			
	TIPO	TOTAL	MUJERES	HOMBRES
Orientar acciones y proyectos que permitan la correcta prestación del servicio de Educación en Bachillerato Tecnológico, con equidad y perspectiva de género, mediante la aplicación de un modelo de calidad que permita a los egresados la continuación de los estudios de nivel superior y/o la inserción laboral esperada por los sectores productivos, sociales y gubernamentales.	Alumnas y alumnos	10,000	4,000	6,000

INDICADORES ESTRATÉGICOS					
OBJETIVO A MEDIR	DATOS DEL INDICADOR				
NIVEL	RESUMEN NARRATIVO	NOMBRE	FÓRMULA	META	
PROPOSITO	Las y los jóvenes que cursan la educación media superior incrementan el índice de logro educativo en educación media superior	Porcentaje del logro educativo en educación media superior	$(AICA/AINMSMS) * 100$	10,000	6.57
			AICA = Alumnado Inscrito en el Ciclo Actual en el Colegio Estatal Conatep AINMSMS = Alumnado Inscrito en Nivel Medio Superior a nivel estatal en todos los organismos de media superior	152,246	

**GOBIERNO DEL ESTADO DE CHIHUAHUA**

Presupuesto de Egresos para el Ejercicio Fiscal 2023

Presupuesto Basado en Resultados

Indicadores Estratégicos del Programa H. Congreso

**408 - INSTITUTO CHIHUAHUENSE DE EDUCACION PARA LOS ADULTOS**

**MISIÓN**

Promover, desarrollar y brindar servicios de alfabetización, educación primaria y secundaria, para que las y los jóvenes y adultos incrementen sus capacidades, eleven su calidad de vida y contribuyan al desarrollo social de la entidad.

**VISIÓN**

Ser una Institución pública que proporcione servicios de educación básica para jóvenes y adultos, con calidad, equidad y pertinencia, con base en la participación institucional y solidaridad social, enfocada en mantener los índices de analfabetismo por debajo de los niveles aceptados internacionalmente y en contribuir al abatimiento del rezago educativo, para la mejora de las competencias de la población de nuestro estado.

**ALINEACIÓN AL PLAN ESTATAL DE DESARROLLO**

E104T4 - SALUD, DESARROLLO HUMANO E IDENTIDAD CHIHUAHUA - EDUCACION - RESPETO DE LOS DERECHOS HUMANOS

**PROGRAMA - 2E054C1 - EDUCACION BASICA PARA ADULTOS**

DEFINICIÓN	BENEFICIARIOS			
	TIPO	TOTAL	MUJERES	HOMBRES
Se orienta a las acciones y proyectos de regulación, desarrollo, promoción y prestación de servicios de educación básica para los educandos registrados de 15 años y más, tendientes a cubrir el rezago educativo.	Educandos registrados	34,400	16,856	17,544

**INDICADORES ESTRATÉGICOS**

NIVEL	OBJETIVO A MEDIR	RESUMEN NARRATIVO	NOMBRE	FÓRMULA	DATOS DEL INDICADOR		
					INDICADOR	VALOR	UNIDAD
FIN		Contribuir a ampliar la cobertura a nivel estatal en materia educativa promoviendo la inclusión y la igualdad del sistema educativo para conformar una sociedad más justa a favor de las personas vulneradas mediante la educación de personas de 15 años y más en rezago educativo.	Porcentaje de la población de 15 años y más en rezago educativo que concluye el nivel de educación básica	$(X/Y)*100$			
PROPOSITO		Educandos registrados de 15 años y más en rezago educativo concluyen su educación básica	Porcentaje de población de 15 años y más en condición de rezago educativo que concluye el nivel de secundaria	$(X/Y)*100$	X = Población de 15 años y más que concluyó el nivel Secundaria en el periodo actual Y = Población de 15 años y más Sin Secundaria en el periodo anterior	14,270	503,317
						14,270	2,84



**GOBIERNO DEL ESTADO DE CHIHUAHUA**

Presupuesto de Egresos para el Ejercicio Fiscal 2023

Presupuesto Basado en Resultados

Indicadores Estratégicos del Programa H. Congreso

**409 - INSTITUTO DE APOYO AL DESARROLLO TECNOLÓGICO**

**MISIÓN**

Apoyar la formación y el desarrollo de las altas capacidades laborales y tecnológicas de la entidad, a través de servicios educativos flexibles y pertinentes, acorde a las necesidades de la región, con la finalidad de contribuir al desarrollo competitivo y vanguardista de la industria del estado.

**VISIÓN**

Ser el brazo articulador del desarrollo tecnológico en el Estado, para posicionar a Chihuahua como el primer lugar en competitividad tecnológica y coadyuvar en la creación de empleos de mayor valor.

**ALINEACIÓN AL PLAN ESTATAL DE DESARROLLO**

E204T3 - CRECIMIENTO ECONOMICO, INNOVADOR Y COMPETITIVO - APOYO A LA INDUSTRIA - IGUALDAD Y EQUIDAD DE GENERO

**PROGRAMA - 2F013C1 - CAPACITACION DE ALTO NIVEL**

DEFINICIÓN	BENEFICIARIOS		
	TIPO	MUJERES	HOMBRES
Capacitación a la población económicamente activa del estado, para realizar actividades de alto valor agregado que deriven en mayores ingresos y mejor calidad de vida, fortaleciendo las competencias de las empresas del sector.	Población económicamente activa (PEA)	7,200	16,800

**INDICADORES ESTRATÉGICOS**

NIVEL	OBJETIVO A MEDIR	RESUMEN NARRATIVO	NOMBRE	FÓRMULA	META	
						DATOS DEL INDICADOR
FIN	Contribuir a incrementar la competitividad de los sectores productivos del estado, mediante el desarrollo de las competencias de la población económicamente activa	Indicador de Capacitación Laboral del Estado del Chihuahua	$(PC/PEACH) \cdot 100$	PC = Población Capacitada registrada en Sistema Interactivo de Consulta de Estadística Educativa de la SEP PEACH = Población económicamente activa en el estado	6	100.00
PROPOSITO	La población económicamente activa del estado desarrolla las competencias que requeridas para el desarrollo de actividades de alto valor del sector productivo	Personas que desarrollan competencias pertinentes para el sector productivo (egresados)	$((EGA/AGA) - 1) \cdot 100$	EGA = Egresados Año Actual AGA = Egresado Año Anterior	18,000	0.00

**GOBIERNO DEL ESTADO DE CHIHUAHUA**

Presupuesto de Egresos para el Ejercicio Fiscal 2023

Presupuesto Basado en Resultados

Indicadores Estratégicos del Programa H. Congreso

**410 - INSTITUTO DE CAPACITACION PARA EL TRABAJO DEL ESTADO DE CHIHUAHUA**

**MISSION**

Impartir e impulsar la capacitación para el trabajo en la entidad, preparando mano de obra calificada, asegurando la calidad de la enseñanza, sistematizando la vinculación con el aparato productivo y satisfaciendo las necesidades del desarrollo regional.

**VISION**

Ser una institución de excelencia en educación para y en el trabajo que coadyuve al desarrollo económico y social de los habitantes de distintas regiones del Estado de Chihuahua.

**ALINEACIÓN AL PLAN ESTATAL DE DESARROLLO**

E203T4 - CRECIMIENTO ECONOMICO, INNOVADOR Y COMPETITIVO - CAPITAL HUMANO Y EMPLEO - RESPETO DE LOS DERECHOS HUMANOS

**PROGRAMA - 2F068C1 - CAPACITACION PARA EL DESARROLLO DE HABILIDADES Y CONOCIMIENTOS PARA EL TRABAJO Y/O EMPRENDIMIENTO**

**DEFINICIÓN**

Corresponde a las acciones relacionadas con los servicios de capacitación para y en el trabajo y/o emprendimiento, dirigidas a la población que busca mejorar sus condiciones de vida mediante la generación de emprendimiento o autoempleo, o que busca mejorar sus habilidades dentro del centro de trabajo para incrementar su productividad y competitividad.

Personas mayores de 14 años

46,100

23,972

22,128

**INDICADORES ESTRATÉGICOS**

NIVEL	OBJETIVO A MEDIR	RESUMEN NARRATIVO	NOMBRE	DATOS DEL INDICADOR		MÉTRICA
				FÓRMULA	MIETA	
FIN	Contribuir al desarrollo económico del Estado de Chihuahua a través de la capacitación para y en el trabajo que promuevan el empleo y/o emprendimiento	Contribuir al desarrollo económico del Estado de Chihuahua a través de la capacitación para y en el trabajo que promuevan el empleo y/o emprendimiento	(((OYE_AA/OYE_Ant)-1)*100	OYE_AA = Ocupación y Empleo en el año actual	1,730,525	0.24
PROPOSITO	Mujeres y Hombres en el Estado de Chihuahua, Económicamente Activos, de 15 años en adelante cuentan con habilidades y conocimientos para y en el trabajo y/o emprendimiento que les permitan acceder a un empleo bien remunerado o emprender un negocio	Mujeres y Hombres en el Estado de Chihuahua, Económicamente Activos, de 15 años en adelante cuentan con habilidades y conocimientos para y en el trabajo y/o emprendimiento que les permitan acceder a un empleo bien remunerado o emprender un negocio	(TPE/TP)*100	TPE = Total de Personas Egresadas TP = Total de Personas Inscritas	40,568	88.00

**GOBIERNO DEL ESTADO DE CHIHUAHUA**

Presupuesto de Egresos para el Ejercicio Fiscal 2023

Presupuesto Basado en Resultados

Indicadores Estratégicos del Programa H. Congreso

**411 - FOMENTO Y DESARROLLO ARTESANAL DEL ESTADO DE CHIHUAHUA**

**MISIÓN**

Promover, difundir, preservar y rescatar las artesanías chihuahuenses como muestra de nuestro patrimonio cultural tangible e impulsar el desarrollo integral de las y los artesanos del Estado propiciando que la actividad artesanal sea sustentable y redituable, para con ello elevar la calidad de vida de quien la realiza.

**VISIÓN**

Ser un organismo reconocido con el principal impulsor del desarrollo artesanal y de posicionar a la artesanía chihuahuense como la más representativa de México, con altos estándares de calidad, innovación, comercialización y difusión, preservando su riqueza y su arraigo cultural a nuestras tradiciones, además de coadyuvar en el proceso social y económico de las y los artesanos del Estado.

**ALINEACIÓN AL PLAN ESTATAL DE DESARROLLO**

E208T1 - CRECIMIENTO ECONOMICO, INNOVADOR Y COMPETITIVO - TURISMO Y FOMENTO ARTESANAL CHIHUAHUENSE - PARTICIPACION CIUDADANA

**PROGRAMA - 2F005C1 - FOMENTO ARTESANAL**

DEFINICIÓN	BENEFICIARIOS		
	TIPO	MUJERES	HOMBRES
Abarca las acciones de proyectos encaminados a fomentar, fortalecer e incrementar la competitividad del sector artesanal a través de los servicios de atención para el desarrollo integral de las y los artesanos, así como acciones de promoción de la artesanía chihuahuense.	Las y los artesanos del estado	433	185

**INDICADORES ESTRATÉGICOS**

NIVEL	OBJETIVO A MEDIR	RESUMEN NARRATIVO	DATOS DEL INDICADOR		
			NOMBRE	FÓRMULA	
PROPOSITO	Las y los artesanos del estado de Chihuahua interesados en incrementar su desarrollo integral	Variación porcentual de las y los artesanos sujetos de derecho interesados en incrementar su desarrollo integral	((ASDT/ASDT_1)-1)*100	ASDT = Artesanas y artesanos sujetos a derecho interesados en incrementar en el año actual ASDT_1 = Artesanas y artesanos sujetos a derecho interesados en incrementar en el año anterior	META 618 595 3.87

**GOBIERNO DEL ESTADO DE CHIHUAHUA**

Presupuesto de Egresos para el Ejercicio Fiscal 2023

Presupuesto Basado en Resultados

Indicadores Estratégicos del Programa H. Congreso

**412 - PARQUE CUMBRES DE MAJALCA**

**MISIÓN**

Fomentar el conocimiento entre la población para crear conciencia sobre la importancia de los servicios ambientales que el parque proporciona a la Ciudad de Chihuahua, además de la conservación de flora, fauna y su hábitat y al mismo tiempo creando espacios recreativos familiares fomentando valores para una buena salud física y mental de la población.

**VISIÓN**

Ser reconocido como un parque nacional a la altura de lo que este título representa, trabajando en los valores de conservación, conciencia ambiental y respeto por la naturaleza, en conjunto con el Gobierno del Estado y Federal creando la infraestructura para la conservación y esparcimiento del público en general.

**ALINEACIÓN AL PLAN ESTATAL DE DESARROLLO**

E306T4 - ORDENAMIENTO TERRITORIAL MODERNO Y SUSTENTABLE - ECOLOGIA Y MEDIO AMBIENTE - RESPETO DE LOS DERECHOS HUMANOS

**PROGRAMA - 2F019C1 - PROTECCION Y PRESERVACION ECOLOGICA**

DEFINICIÓN	BENEFICIARIOS			
	TIPO	TOTAL	MUJERES	HOMBRES
Integra las acciones y programas para la conservación y aseguramiento del equilibrio de los ecosistemas en el estado, tales como el tratamiento de aguas residuales, manejo de residuos sólidos, reforestación, etc.	Las mujeres y hombres visitantes del Parque Nacional Cumbres de Majalca	8,000	4,000	4,000

**INDICADORES ESTRATÉGICOS**

NIVEL	OBJETIVO A MEDIR		DATOS DEL INDICADOR		META	
	RESUMEN NARRATIVO	NOMBRE	FÓRMULA			
PROPOSITO	Los visitantes del Parque Nacional Cumbres de Majalca cuentan con la habilitación de espacios naturales protegidos para el esparcimiento	Variación porcentual de visitantes del Parque Nacional Cumbres de Majalca	$(VPt / VP_{t-1}) * 100$	$VPt =$ Visitantes del parque del año actual $VP_{t-1} =$ Visitantes del parque del año anterior	15,001	0,00



**GOBIERNO DEL ESTADO DE CHIHUAHUA**

Presupuesto de Egresos para el Ejercicio Fiscal 2023  
 Presupuesto Basado en Resultados  
 Indicadores Estratégicos del Programa H. Congreso

**413 - SERVICIOS DE SALUD DE CHIHUAHUA**

**MISIÓN**

Coordinar de manera integral acciones encaminadas a proteger la salud de la población en el Estado de Chihuahua, así como garantizar su acceso a los servicios de salud, de manera oportuna, con calidad, humanista e incluyente, en apego a la normativa vigente.

**VISIÓN**

Asegurar un Sistema Estatal de Salud eficiente, que permita acercar y fortalecer los servicios de salud, con oportunidad y competencia resolutiva, para preservar y mejorar la calidad de vida la población.

**ALINEACIÓN AL PLAN ESTATAL DE DESARROLLO**

E101T4 - SALUD, DESARROLLO HUMANO E IDENTIDAD CHIHUAHUA - SALUD - RESPETO DE LOS DERECHOS HUMANOS

**PROGRAMA - 2E111C1 - FORTALECIMIENTO A LA ATENCION MEDICA**

DEFINICIÓN	BENEFICIARIOS			
	TIPO	TOTAL	MUJERES	HOMBRES
Conjunto de acciones donde se amplia la oferta de servicios de salud a la población que habita en localidades con menor índice de desarrollo humano, alta y muy alta marginación, con dispersión poblacional y geográfica, sin acceso o dificultades para obtener atención médica, mediante unidades médicas móviles con el fin de cubrir de forma satisfactoria sus necesidades en salud. Se consideraran servicios tales como atención preventiva, diagnóstico, tratamiento y rehabilitación.	Población	59,680	30,386	29,194

**INDICADORES ESTRATÉGICOS**

NIVEL	OBJETIVO A MEDIR	DATOS DEL INDICADOR			
		RESUMEN NARRATIVO	NOMBRE	FÓRMULA	META
PROPOSITO	La población residente de localidades con menos de 2,500 personas, con alta marginación y ubicadas en regiones de dispersión poblacional y geográfica del estado de Chihuahua cuenta con acceso a servicios de salud integrales y de calidad así como educación en salud preventiva	Porcentaje de visitas a localidades subse de del estado de Programa de Fortalecimiento a la Atención Médica programadas por las Unidades Médicas Móviles federales	VLSPPPAM/VLSRFAM *100	3,900	100.00
			VLSPPPAM = Visitas a localidades subse de del Programa de Fortalecimiento a la Atención Médica realizadas por las Unidades Médicas Móviles federales		
			VLSRFAM = Visitas a localidades subse de del Programa de Fortalecimiento a la Atención Médica programadas por las Unidades Médicas Móviles federales	3,900	



**GOBIERNO DEL ESTADO DE CHIHUAHUA**

Presupuesto de Egresos para el Ejercicio Fiscal 2023

Presupuesto Basado en Resultados

Indicadores Estratégicos del Programa H. Congreso

**413 - SERVICIOS DE SALUD DE CHIHUAHUA**

**ALINEACIÓN AL PLAN ESTATAL DE DESARROLLO**

E101T4 - SALUD, DESARROLLO HUMANO E IDENTIDAD CHIHUAHUA - SALUD - RESPETO DE LOS DERECHOS HUMANOS

**PROGRAMA - 2E166C1 - ATENCION MEDICA**

**DEFINICIÓN**

Conjunto de acciones que brindan servicios de atención en salud de primer y segundo nivel a la población sin derechohabencia, con el fin de cubrir de forma satisfactoria sus necesidades en salud.

**INDICADORES ESTRATÉGICOS**

NIVEL	OBJETIVO A MEDIR	RESUMEN NARRATIVO	NOMBRE	TIPLO	DATOS DEL INDICADOR			META
					FÓRMULA	TOTAL	MUJERES	
FIN		Contribuir a la disminución de la tasa de mortalidad en el estado de Chihuahua mediante servicios de salud que destaquen por su nivel de atención médica	Variación porcentual anual de la tasa de mortalidad de la población en el estado de Chihuahua	(TAME/TMENT_1)-1	TAME = Tasa de mortalidad del Estado de Chihuahua del año t	10		-0.97
					TMENT_1 = Tasa de mortalidad del Estado de Chihuahua del año t-1	10		
PROPOSITO		Población sin derechohabencia del estado de Chihuahua cuenta con acceso a servicios de salud que destacan por su nivel de atención médica	Variación porcentual anual de la tasa de mortalidad de la población del estado de Chihuahua	(TAME/TAME_1)-1	TAME1 = Tasa de mortalidad en el Estado de Chihuahua en año t	224		-5.80
					TAME1_1 = Tasa de mortalidad en el Estado de Chihuahua en el año t-1	238		



**GOBIERNO DEL ESTADO DE CHIHUAHUA**

Presupuesto de Egresos para el Ejercicio Fiscal 2023

Presupuesto Basado en Resultados

Indicadores Estratégicos del Programa H. Congreso

**413 - SERVICIOS DE SALUD DE CHIHUAHUA**

ALINEACIÓN AL PLAN ESTATAL DE DESARROLLO

E101T4 - SALUD, DESARROLLO HUMANO E IDENTIDAD CHIHUAHUA - SALUD - RESPETO DE LOS DERECHOS HUMANOS

**PROGRAMA - 2E180C1 - FORTALECIMIENTO A LA SALUD PUBLICA**

DEFINICIÓN	BENEFICIARIOS		
	TIPO	TOTAL	HOMBRES
Brindar a la población estatal actividades de salud pública mediante la vigencia epidemiológica, la promoción, la prevención y el desarrollo de competencias en salud, como son el autocuidado de la salud y estilos de vida saludables de la mayor calidad y con un trato digno.	Población sin derechohabencia	1,550,968	786,401

**INDICADORES ESTRATÉGICOS**

NIVEL	OBJETIVO A MEDIR	RESUMEN NARRATIVO	NOMBRE	DATOS DEL INDICADOR	
				FÓRMULA	META
FIN	Contribuir a la disminución de morbilidad a través de acciones de salud pública	de las principales causas de morbilidad en el Estado	Variación porcentual anual de la tasa de morbilidad en el Estado	$(\frac{TME_t}{TME_{t-1}} - 1) * 100$	224
PROPOSITO	Población sin derechohabencia recibe acciones de promoción de la salud y prevención de enfermedades	Población sin derechohabencia recibe acciones de promoción de la salud y prevención de enfermedades en la población sin derechohabencia del estado de Chihuahua	Porcentaje de acciones de promoción de la salud y prevención de enfermedades en la población sin derechohabencia del estado de Chihuahua	$(\frac{APPR}{APPP}) * 100$	100.00
			Tasa de morbilidad en el estado del año anterior	$TME_t = \text{Tasa de morbilidad en el estado del año anterior}$	238
			Acciones de promoción de la salud y prevención de enfermedades en la población sin derechohabencia	$APPR = \text{Acciones de promoción de la salud y prevención de enfermedades realizadas en la población sin derechohabencia}$	1,550,968
			Acciones de promoción de la salud y prevención de enfermedades en la población sin derechohabencia programadas	$APPP = \text{Acciones de promoción de la salud y prevención de enfermedades en la población sin derechohabencia programadas}$	1,550,968

**GOBIERNO DEL ESTADO DE CHIHUAHUA**

Presupuesto de Egresos para el Ejercicio Fiscal 2023

Presupuesto Basado en Resultados

Indicadores Estratégicos del Programa H. Congreso

**413 - SERVICIOS DE SALUD DE CHIHUAHUA**

**ALINEACIÓN AL PLAN ESTATAL DE DESARROLLO**

E101T4 - SALUD, DESARROLLO HUMANO E IDENTIDAD CHIHUAHUA - SALUD - RESPETO DE LOS DERECHOS HUMANOS

**PROGRAMA - 26018C1 - REGULACION Y NORMATIVIDAD EN MATERIA SANITARIA**

DEFINICIÓN	BENEFICIARIOS			
	TIPO	TOTAL	MUJERES	HOMBRES
Control y fomento sanitario a fin de proteger a los mujeres y hombres chihuahuenses contra riesgos sanitarios, definidos como aquellos eventos exógenos que ponen en peligro la salud o la vida humana como resultado de la exposición voluntaria y/o involuntaria, a factores biológicos, químicos o físicos presentes en el medio ambiente o en los productos o servicios que se consumen, incluyendo la publicidad de los mismos.	Población	3,836,506	1,935,624	1,900,882

**INDICADORES ESTRATÉGICOS**

NIVEL	OBJETIVO A MEDIR		DATOS DEL INDICADOR	
	RESUMEN NARRATIVO	NOMBRE	FÓRMULA	META
FIN	Contribuir a disminuir la incidencia de enfermedades gastrointestinales en la población del estado de Chihuahua mediante la aplicación de actos de autoridad regulatorios y no regulatorios para la prevención y atención de los riesgos sanitarios.	Variación porcentual de tasa anual de morbilidad por enfermedades gastrointestinales en el estado de Chihuahua	$\left( \frac{\text{TmG}_1 - \text{TmG}_0}{\text{TmG}_0} \right) \times 100$	18
PROPOSITO	La población del estado de Chihuahua recibe productos y servicios sujetos a acciones de regulación, control, fomento y prevención contra riesgos sanitario	Porcentaje de productos y servicios proporcionados a la población chihuahuense que cumplen con la normatividad sanitaria	$\frac{\text{NPSPPONS} / \text{TPSBVS}}{100}$	16,567
				18,000

TmG = Tasa anual de morbilidad por enfermedades gastrointestinales en el estado de Chihuahua en año 1  
 TmG<sub>1</sub> = Tasa anual de morbilidad por enfermedades gastrointestinales en el estado de Chihuahua en año 1-1  
 NPSPPONS = Numero de productos y servicios proporcionados a la población que cumplen con la normatividad sanitaria  
 TPSBVS = Total de productos y servicios bajo vigilancia sanitaria

**GOBIERNO DEL ESTADO DE CHIHUAHUA**

Presupuesto de Egresos para el Ejercicio Fiscal 2023

Presupuesto Basado en Resultados

Indicadores Estratégicos del Programa H. Congreso

**413 - SERVICIOS DE SALUD DE CHIHUAHUA**

ALINEACIÓN AL PLAN ESTATAL DE DESARROLLO

E101T4 - SALUD, DESARROLLO HUMANO E IDENTIDAD CHIHUAHUA - SALUD - RESPETO DE LOS DERECHOS HUMANOS

**PROGRAMA - 2P025L1 - PLANEACION, ADMINISTRACION Y EVALUACION DE LAS ACCIONES INSTITUCIONALES PARA LA SALUD**

DEFINICIÓN	BENEFICIARIOS		
	TIPO	TOTAL	HOMBRES
Acciones realizadas con la finalidad de mejorar la gestión institucional que propicie que los recursos públicos sean ejercidos de acuerdo a los objetivos y metas establecidas, así como en estricto apego a las disposiciones legales aplicables y a la normatividad vigente, canalizadas hacia las unidades médicas de Servicios de Salud de Chihuahua para el beneficio de la población sin derechohabencia.	Unidades médicas	319	0

INDICADORES ESTRATÉGICOS				
OBJETIVO A MEDIR	DATOS DEL INDICADOR			
NIVEL	RESUMEN NARRATIVO	NOMBRE	FÓRMULA	
PROPOSITO	Las unidades médicas de Servicios de Salud de Chihuahua en operación reciben recursos financieros cuya ejecución ha sido suficiente y eficazmente planeada, administrada, monitoreada y evaluada	Porcentaje de unidades médicas de Servicios de Salud de Chihuahua en cumplimiento con la plantilla de personal necesaria para su operatividad	UMCPPNO = Unidades Médicas de Servicios de Salud de Chihuahua en cumplimiento con la plantilla de personal necesaria para su operatividad UMSSCH = Unidades Médicas de Servicios de Salud de Chihuahua	278 278 100.00





**GOBIERNO DEL ESTADO DE CHIHUAHUA**

Presupuesto de Egresos para el Ejercicio Fiscal 2023

Presupuesto Basado en Resultados

Indicadores Estratégicos del Programa H. Congreso

**415 - DESARROLLO INTEGRAL DE LA FAMILIA DEL ESTADO DE CHIHUAHUA**

**MISIÓN**

Somos un Organismo que busca la protección y restitución de los derechos de las niñas, niños y adolescentes, personas adultas mayores en situación de abandono y personas con discapacidad en situación de vulnerabilidad. Rector de la asistencia social a fin de sostener el suministro de los satisfactores necesarios de manera integral para lograr la sustentabilidad de las familias y sus integrantes, las cuales deben de estar en un espacio libre de violencia, y reciben apoyo y formación; contribuyendo a la eliminación de dolor evitable en las personas vulnerables en el estado.

**VISIÓN**

Ser un Organismo que promueva el cumplimiento de las necesidades y derechos básicos a través de los principios humanistas de solidaridad y subsidiaridad. Proporcionar el empoderamiento y el trabajo comunitario de conciencia social como medio para transformar la realidad social, así como buscar nuevas alternativas y estrategias sin descuidar los indicadores de nuevas necesidades emergentes y nuevos riesgos conduciéndonos con respeto, responsabilidad y sentido humano.

**ALINEACIÓN AL PLAN ESTATAL DE DESARROLLO**

E102T4 - SALUD, DESARROLLO HUMANO E IDENTIDAD CHIHUAHUA - INCLUSION SOCIAL Y SUJETOS PRIORITARIOS - RESPETO DE LOS DERECHOS HUMANOS

**PROGRAMA - 1S005A1 - ALIMENTACION Y DESARROLLO AUTOSUSTENTABLE DE LAS FAMILIAS**

DEFINICIÓN	BENEFICIARIOS			
	TIPO	TOTAL	MUJERES	HOMBRES
Realizar acciones a fin de que las personas en el estado de Chihuahua en situación de vulnerabilidad mejoren su calidad de vida, a través de apoyos y orientación alimentaria, desarrollo de comunidades autogestoras, alimentación aprovechando sus propios recursos y habilidades.	Personas con carencia por acceso a la alimentación	199,354	100,589	98,765

INDICADORES ESTRATÉGICOS		
OBJETIVO A MEDIR	DATOS DEL INDICADOR	
NIVEL	RESUMEN NARRATIVO	FÓRMULA
FIN	Contribuir a que la población vulnerable mejore su acceso a una alimentación con calidad nutricia mediante la entrega de apoyos y equipamientos	$(\frac{NAo_t}{NAo_{t-1}}) * 100$ NAo_t = Apoyos otorgados en el año t NAo_{t-1} = Apoyos otorgados en el año t-1
PROPOSITO	Población vulnerable en el Estado de Chihuahua recibe apoyos alimentarios y con calidad nutricia	$(\frac{BAT}{BAT_{t-1}}) * 100$ BAT = Beneficiarios apoyados en el año t BAT_{t-1} = Beneficiarios apoyados en el año t-1
		445,461 445,461 175,995 175,995
		0.00 0.00

**GOBIERNO DEL ESTADO DE CHIHUAHUA**

Presupuesto de Egresos para el Ejercicio Fiscal 2023

Presupuesto Basado en Resultados

Indicadores Estratégicos del Programa H. Congreso

**415 - DESARROLLO INTEGRAL DE LA FAMILIA DEL ESTADO DE CHIHUAHUA**

**ALINEACIÓN AL PLAN ESTATAL DE DESARROLLO**

E10214 - SALUD, DESARROLLO HUMANO E IDENTIDAD CHIHUAHUA - INCLUSIÓN SOCIAL Y SUJETOS PRIORITARIOS - RESPETO DE LOS DERECHOS HUMANOS

**PROGRAMA - 1S041A1 - FORTALECIMIENTO FAMILIAR**

DEFINICIÓN	BENEFICIARIOS			
	TIPO	TOTAL	MUJERES	HOMBRES
Propiciar y fortalecer ámbitos positivos que permitan superar o enfrentar los efectos de la vulnerabilidad en las personas.	Población del estado de Chihuahua	176,368	88,184	88,184

**INDICADORES ESTRATÉGICOS**

OBJETIVO A MEDIR	DATOS DEL INDICADOR			
NIVEL	RESUMEN NARRATIVO	NOMBRE	FÓRMULA	META
FIN	Contribuir a mejorar las condiciones de vida de las familias en situación de vulnerabilidad, y riesgo social mediante el desarrollo de sus actividades, ejercicio de sus derechos y la cohesión social	Variación porcentual de personas formadas e informadas en torno a la prevención de la violencia familiar	$\frac{((P1PV/Fat/P1PV/Fpt_{1-1}) - 1) * 100}{1}$	1,763,680
PROPOSITO	Familias vulneradas fomentan el respeto a los derechos humanos de todos sus integrantes	Variación porcentual de la población beneficiaria	$\frac{((PBPV/PBPt_{1-1}) - 1) * 100}{1}$	0.00





**GOBIERNO DEL ESTADO DE CHIHUAHUA**  
 Presupuesto de Egresos para el Ejercicio Fiscal 2023  
 Presupuesto Basado en Resultados  
 Indicadores Estratégicos del Programa H. Congreso

**415 - DESARROLLO INTEGRAL DE LA FAMILIA DEL ESTADO DE CHIHUAHUA**

ALINEACIÓN AL PLAN ESTATAL DE DESARROLLO

E102T4 - SALUD, DESARROLLO HUMANO E IDENTIDAD CHIHUAHUA - INCLUSIÓN SOCIAL Y SUJETOS PRIORITARIOS - RESPETO DE LOS DERECHOS HUMANOS

**PROGRAMA - 1S042A1 - REHABILITACION INTEGRAL FISICA Y APOYOS FUNCIONALES**

DEFINICIÓN	BENEFICIARIOS			
	TIPO	TOTAL	MUJERES	HOMBRES
Contribuir a mejorar la calidad de vida de las personas con discapacidad motriz, auditiva o neurológica; temporal o permanente de grupos vulnerables, dando acceso a servicios de rehabilitación integral y apoyos funcionales	Personas con discapacidad motriz, auditiva o neurológica	7,657	4,310	3,347

INDICADORES ESTRATÉGICOS

OBJETIVO A MEDIR		DATOS DEL INDICADOR		
NIVEL	RESUMEN NARRATIVO	NOMBRE	FÓRMULA	META
PROPOSITO	Las personas con discapacidad motriz, auditiva o neurológica; temporal o permanente de grupos vulnerables, tienen acceso a servicios de rehabilitación integral y se les provee de apoyos funcionales	Variación porcentual de personas con discapacidad motriz, auditiva o neurológica; temporal o permanente de grupos vulnerables beneficiadas	$((Bt/Bt_1)-1)*100$ Bt = Beneficiarios en el año actual Bt_1 = Beneficiarios en el año anterior	7,657 7,657 0.00

**GOBIERNO DEL ESTADO DE CHIHUAHUA**

Presupuesto de Egresos para el Ejercicio Fiscal 2023

Presupuesto Basado en Resultados

Indicadores Estratégicos del Programa H. Congreso

**415 - DESARROLLO INTEGRAL DE LA FAMILIA DEL ESTADO DE CHIHUAHUA**

**ALINEACIÓN AL PLAN ESTATAL DE DESARROLLO**

E10214 - SALUD, DESARROLLO HUMANO E IDENTIDAD CHIHUAHUA - INCLUSION SOCIAL Y SUJETOS PRIORITARIOS - RESPETO DE LOS DERECHOS HUMANOS

**PROGRAMA - 1S045A1 - GESTION SOCIAL Y ATENCION A LA CIUDADANIA**

**DEFINICIÓN**

TIPO	BENEFICIARIOS		
	TOTAL	MUJERES	HOMBRES

Realizar actividades que mejoren la calidad de vida de personas en situación vulnerable, mediante apoyos de Población en situación de vulnerabilidad y asistencia social emergente y acciones de subsidiariedad; logrando así ayudar a la ciudadanía chihuahuense que marginación presenta más necesidades.

**INDICADORES ESTRATÉGICOS**

**OBJETIVO A MEDIR**

**DATOS DEL INDICADOR**

NIVEL	RESUMEN NARRATIVO	NOMBRE	FÓRMULA	META
PROPOSITO	La personas en situación vulnerable reciben atención y apoyos para enfrentar casos emergentes y abastecimiento de necesidades básicas	Porcentaje de personas en situación vulnerable apoyadas por el programa (PsvA/Psvp)*100	PsvA = Personas en situación vulnerable Apoyadas Psvp = Personas en situación vulnerable Programadas	100.00



**GOBIERNO DEL ESTADO DE CHIHUAHUA**  
 Presupuesto de Egresos para el Ejercicio Fiscal 2023  
 Presupuesto Basado en Resultados  
 Indicadores Estratégicos del Programa H. Congreso

**415 - DESARROLLO INTEGRAL DE LA FAMILIA DEL ESTADO DE CHIHUAHUA**

ALINEACIÓN AL PLAN ESTATAL DE DESARROLLO

E102T4 - SALUD, DESARROLLO HUMANO E IDENTIDAD CHIHUAHUA - INCLUSIÓN SOCIAL Y SUJETOS PRIORITARIOS - RESPETO DE LOS DERECHOS HUMANOS

**PROGRAMA - 2E092C1 - ATENCIÓN INTEGRAL PARA LA PROTECCIÓN Y RESTITUCIÓN DE DERECHOS**

DEFINICIÓN	BENEFICIARIOS		
	TIPO	TOTAL	HOMBRES
Proteger y procurar la restitución integral de los derechos que hayan sido vulnerados de las niñas, niños y niñas, niños, adolescentes y adultos en adolescentes, así como personas en situación de vulnerabilidad. Mediante la determinación, coordinación y situación vulnerable seguimiento de medidas de protección especial, así como actividades encaminadas a fomentar una cultura de atención y protección honesta, responsable y total, en beneficio de los derechos humanos de los usuarios.		21,294	9,151
		12,143	

INDICADORES ESTRATÉGICOS		
OBJETIVO A MEDIR	DATOS DEL INDICADOR	
NIVEL	RESUMEN NARRATIVO	FÓRMULA
PROPOSITO	<p>Niñas, niños y adolescentes, personas adultas mayores, y Porcentaje población en personas en situación de discapacidad cuentan con sus situación de pobreza y rezago social que reciben apoyos</p>	<p><math>(PspYrsa/PspYrsP) * 100</math> PspYrsa = Población en situación de pobreza y rezago social Apoyados            PspYrsP = Población en situación de pobreza y rezago social Programados</p>
		21,294
		21,294
		100.00

**GOBIERNO DEL ESTADO DE CHIHUAHUA**  
 Presupuesto de Egresos para el Ejercicio Fiscal 2023  
 Presupuesto Basado en Resultados  
 Indicadores Estratégicos del Programa H. Congreso

**415 - DESARROLLO INTEGRAL DE LA FAMILIA DEL ESTADO DE CHIHUAHUA**

**ALINEACIÓN AL PLAN ESTATAL DE DESARROLLO**

E10214 - SALUD, DESARROLLO HUMANO E IDENTIDAD CHIHUAHUA - INCLUSIÓN SOCIAL Y SUJETOS PRIORITARIOS - RESPETO DE LOS DERECHOS HUMANOS

**PROGRAMA - 2E093C1 - ESPARCIMIENTO PARA EL DESARROLLO FAMILIAR**

DEFINICIÓN	BENEFICIARIOS			
	TIPO	TOTAL	MUJERES	HOMBRES
valores, diversión sana, salud y cultura en nuestras instalaciones competitivas fomentando así la integración familiar. Habitantes que tengan interés en la cultura, ciencia, tecnología, deportes académicos y convivencia familiar		275,414	144,723	130,691

**INDICADORES ESTRATÉGICOS**

OBJETIVO A MEDIR	DATOS DEL INDICADOR			
NIVEL	RESUMEN NARRATIVO	NOMBRE	FÓRMULA	META
FIN	Contribuir a mejorar las condiciones inmediatas de vida de la población mediante la oferta de espacios de esparcimiento que fortalezcan la integración familiar	Variación porcentual de productividad en los espacios de esparcimiento	$\frac{PAEET_t - PAEET_{t-1}}{PAEET_{t-1}} * 100$ PAEET = Personas que asisten a espacios de esparcimiento en el año t PAEET <sub>t-1</sub> = Personas que asisten a espacios de esparcimiento en el año t-1	0.00
PROPOSITO	Habitantes que tengan interés en la cultura, ciencia, tecnología, deportes y convivencia familiar del estado de Chihuahua fortalezcan su integración familiar	Porcentaje de habitantes que fortalezcan su integración familiar	$\frac{PECEA}{PCSEA} * 100$ PECEA = Habitantes que fortalezcan su integración familiar PCSEA = Total de habitantes	100.00

**GOBIERNO DEL ESTADO DE CHIHUAHUA**

Presupuesto de Egresos para el Ejercicio Fiscal 2023

Presupuesto Basado en Resultados

Indicadores Estratégicos del Programa H. Congreso

**415 - DESARROLLO INTEGRAL DE LA FAMILIA DEL ESTADO DE CHIHUAHUA**

ALINEACIÓN AL PLAN ESTATAL DE DESARROLLO

E102T2 - SALUD, DESARROLLO HUMANO E IDENTIDAD CHIHUAHUA - INCLUSION SOCIAL Y SUJETOS PRIORITARIOS - TRANSPARENCIA Y RENDICION DE CUENTAS

**PROGRAMA - 2P036L1 - GESTION INSTITUCIONAL DIF**

DEFINICIÓN	BENEFICIARIOS			
	TIPO	TOTAL	MUJERES	HOMBRES
Acciones encaminadas a mejorar la gestión institucional en el personal del Desarrollo Integral de la Familia, Personal institucional del Desarrollo propiciando que los recursos públicos sean ejercidos de acuerdo a los objetivos y metas establecidas, así como en Integral de la Familia estricto apego a las disposiciones legales aplicables y a la normatividad vigente. Todo ello bajo los criterios de eficacia, eficiencia, economía, racionalidad, transparencia y honradez.		552	368	184

INDICADORES ESTRATÉGICOS					
OBJETIVO A MEDIR	DATOS DEL INDICADOR				
NIVEL	RESUMEN NARRATIVO	NOMBRE	FÓRMULA	META	
PROPOSITO	Personal institucional del Desarrollo Integral de la Familia Estatal incrementan la eficiencia y eficacia en el cumplimiento de las metas y ejercicio del gasto	Variación porcentual de el crecimiento de los beneficiarios de los programas	$((B/Bt_{-1}) - 1) * 100$	683,493	0.00
			Bt = Beneficiarios de los programas en el año t	683,493	
			Bt <sub>-1</sub> = Beneficiarios de los programas en el año t-1	683,493	



**GOBIERNO DEL ESTADO DE CHIHUAHUA**

Presupuesto de Egresos para el Ejercicio Fiscal 2023

Presupuesto Basado en Resultados

Indicadores Estratégicos del Programa H. Congreso

**416 - INSTITUTO CHIHUAHUENSE DE LAS MUJERES**

**MISSION**

Coordinar la política de género de Chihuahua para lograr que las mujeres disfruten de sus derechos económicos. El Instituto Chihuahuense de las Mujeres tiene como visión consolidarse como un organismo que promueve la sociales, políticos y culturales en igualdad de condiciones, así como el acceso pleno a una vida libre de violencia y política de género, los derechos de las mujeres y garantizar el acceso a una vida libre de violencia en apego a la discriminación, en los ámbitos públicos y privados, esto a través de los programas y servicios que ofrece el Instituto honestidad, integridad y respeto. Chihuahuense de las Mujeres.

**VISION**

**ALINEACION AL PLAN ESTATAL DE DESARROLLO**

E102T3 - SALUD, DESARROLLO HUMANO E IDENTIDAD CHIHUAHUA - INCLUSION SOCIAL Y SUJETOS PRIORITARIOS - IGUALDAD Y EQUIDAD DE GENERO

**PROGRAMA - 2E037C1 - PREVENCIÓN Y ATENCIÓN DE MUJERES EN SITUACIÓN DE VIOLENCIA**

DEFINICIÓN	BENEFICIARIOS			
	TIPO	TOTAL	MUJERES	HOMBRES
Operar centros de atención interdisciplinarios para mujeres en situación de violencia, así como realizar talleres, eventos educativos y campañas de prevención de la violencia para lograr una atención con perspectiva de género e interculturalidad y a su vez prevenir la violencia contra las mujeres	Mujeres atendidas	16,000	16,000	0

**INDICADORES ESTRATÉGICOS**

OBJETIVO A MEDIR		DATOS DEL INDICADOR		
NIVEL	RESUMEN NARRATIVO	NOMBRE	FÓRMULA	MIETA
PROPOSITO	Mujeres víctimas de violencia de género reciben atención especializada	Porcentaje de mujeres en situación de violencia atendidas	$(TMA/MP) \times 100$ TMA = Total de mujeres atendidas MP = Mujeres programadas	20,530 20,530



**GOBIERNO DEL ESTADO DE CHIHUAHUA**  
 Presupuesto de Egresos para el Ejercicio Fiscal 2023  
 Presupuesto Basado en Resultados  
 Indicadores Estratégicos del Programa H. Congreso

**416 - INSTITUTO CHIHUAHUENSE DE LAS MUJERES**

ALINEACIÓN AL PLAN ESTATAL DE DESARROLLO

E502T3 - BUEN GOBIERNO, CERCANO Y CON INSTITUCIONES SOLIDAS - BUEN GOBIERNO, TRANSPARENCIA Y PARTICIPACION CIUDADANA - IGUALDAD Y EQUIDAD DE GENERO

**PROGRAMA - 2P016L2 - INSTITUCIONALIZACION DE LA PERSPECTIVA DE GENERO EN LA ADMINISTRACION PUBLICA**

DEFINICIÓN	BENEFICIARIOS		
	TIPO	MUJERES	HOMBRES
Proporcionar capacitación y acompañamiento a las dependencias gubernamentales para que incorporen la perspectiva de género en todas sus acciones para favorecer la igualdad entre mujeres y hombres.	Dependencias gubernamentales	51	0

**INDICADORES ESTRATÉGICOS**

NIVEL	OBJETIVO A MEDIR	RESUMEN NARRATIVO	NOMBRE	FÓRMULA	META	
PROPOSITO	Las dependencias de la administración pública estatal, municipal, y los poderes legislativo y judicial reciben insuños por parte del ICHIMujeres para la perspectiva de género	Porcentaje de dependencias gubernamentales fortalecidas	(DF/DP)*100	DF = Dependencias gubernamentales fortalecidas DP = Dependencias gubernamentales programadas	16	100.00



**GOBIERNO DEL ESTADO DE CHIHUAHUA**

Presupuesto de Egresos para el Ejercicio Fiscal 2023

Presupuesto Basado en Resultados

Indicadores Estratégicos del Programa H. Congreso

**417 - CONSEJO ESTATAL DE POBLACION**

**MISIÓN**

Disenar, implementar y evaluar estrategias y acciones de orden público en materia política de población bajo un enfoque humanista, basadas en la inclusión, la responsabilidad, la justicia y la solidaridad con el fin de incidir en el ritmo de crecimiento, distribución, volumen y estructura de la población en el Estado de Chihuahua, a efecto de que sean acordes al Programa Nacional de Población y el Plan Estatal de Desarrollo, y respondan a las necesidades de la dinámica demográfica estatal y se oriente a elevar la calidad de vida de sus habitantes.

**VISIÓN**

Ser reconocido como ente articulador de las estrategias y acciones de orden público e interés general, orientadas a incidir en la dinámica y composición demográfica en el Estado de Chihuahua y, consolidar la política de población que oriente el desarrollo humano sostenible, a partir de consideraciones, previsiones y perspectivas basadas en información veraz, que a su vez sustente planes, programas y proyectos, que involucren actores de todos los sectores- público, privado, social académico-, alineados armónicamente al propósito de elevar la calidad de vida de todos los habitantes.

**ALINEACIÓN AL PLAN ESTATAL DE DESARROLLO**

E102T4 - SALUD, DESARROLLO HUMANO E IDENTIDAD CHIHUAHUA - INCLUSION SOCIAL Y SUJETOS PRIORITARIOS - RESPETO DE LOS DERECHOS HUMANOS

**PROGRAMA - 1S046A1 - APOYO INTEGRAL A MIGRANTES**

**DEFINICIÓN**

Favorecer la incorporación de la perspectiva migratoria y de atención de las necesidades de desarrollo integral de las personas migrantes, a través de asesorías en materia jurídica, salud, alimentación, de identidad, repatriación y traslados, apoyos económicos y en especie, que contribuyan a mejorar su calidad de vida y el ejercicio de sus derechos

**BENEFICIARIOS**

TIPO	TOTAL	MUJERES	HOMBRES
Personas migrantes	22,000	6,600	15,400

**INDICADORES ESTRATÉGICOS**

**OBJETIVO A MEDIR**

**DATOS DEL INDICADOR**

NIVEL	RESUMEN NARRATIVO	NOMBRE	FÓRMULA	META
PROPOSITO	Las personas migrantes cuentan con atención integral para el ejercicio de sus derechos y reducen sus condiciones de vulnerabilidad	Variación porcentual de población beneficiada en materia migratoria	$\frac{(PBMMt/PBMMt_{-1})-1}{100}$ PBMMt = Población beneficiada en materia migratoria en el año actual PBMMt_1 = Población beneficiada en materia migratoria en el año anterior	20,000 19,000

**GOBIERNO DEL ESTADO DE CHIHUAHUA**

Presupuesto de Egresos para el Ejercicio Fiscal 2023

Presupuesto Basado en Resultados

Indicadores Estratégicos del Programa H. Congreso

**417 - CONSEJO ESTATAL DE POBLACION**

ALINEACIÓN AL PLAN ESTATAL DE DESARROLLO

E101T4 - SALUD, DESARROLLO HUMANO E IDENTIDAD CHIHUAHUA - SALUD - RESPETO DE LOS DERECHOS HUMANOS

**PROGRAMA - 2E016C1 - REGISTRO Y CONTROL ESTADISTICO DE LA POBLACION**

DEFINICIÓN	BENEFICIARIOS		
	TIPO	TOTAL	HOMBRES
Promover y ejecutar las acciones específicas en materia de población, a fin de que el ritmo de crecimiento y distribución de la población dentro del estado, sean acordes con los programas de población regional y nacional, y con los programas de desarrollo socioeconómico y que estos últimos respondan a las necesidades de la dinámica demográfica.	Personas atendidas	31,150	15,575

INDICADORES ESTRATÉGICOS				
OBJETIVO A MEDIR	DATOS DEL INDICADOR			
NIVEL	RESUMEN NARRATIVO	NOMBRE	FÓRMULA	META
PROPOSITO	La población del Estado de Chihuahua atendida cuenta con información para el ejercicio libre de derechos y para la toma de decisiones de relevancia demográfica.	Variación porcentual de personas atendidas en materia sociodemográfica	$((PACt/PACL_1)-1)*100$ PACT = Personas atendidas por el COESPO en el año actual PACT_1 = Personas atendidas por el COESPO en el año anterior	31,150 31,000 0.48

## GOBIERNO DEL ESTADO DE CHIHUAHUA

### Presupuesto de Egresos para el Ejercicio Fiscal 2023

#### Presupuesto Basado en Resultados

#### Indicadores Estratégicos del Programa H. Congreso

### 418 - UNIVERSIDAD AUTONOMA DE CHIHUAHUA

#### MISIÓN

Somos una institución de educación superior pública y socialmente responsable que tiene el compromiso de coadyuvar con el desarrollo sustentable, social y económico de la entidad, así como preservar, conservar y fomentar las diversas manifestaciones de la cultura, a favor de una mejor calidad de vida de los mexicanos y en particular de los Chihuahuenses.  
Hacemos nuestra la tarea de formar personas íntegras, con valores universales y capaces de dar respuestas pertinentes y creativas ante un mundo en constante cambio, así como la de generar, aplicar, difundir, transferir conocimientos y desarrollar tecnologías, mediante una planta académica de alto nivel y programas universitarios de reconocida calidad, cuya aplicación sea útil para la sociedad y para ella misma.

#### VISIÓN

Eje 1 - Innovación educativa y docencia integral universitaria

La Visión al 2025

La Universidad Autónoma de Chihuahua en su Visión al año 2025 se proyecta como una institución socialmente responsable con un alto nivel de reconocimiento nacional e internacional, por brindar a los jóvenes la posibilidad de construir un proyecto exitoso de vida a través de una educación con los más altos estándares de calidad y por contribuir eficazmente a elevar el nivel de desarrollo humano de la sociedad chihuahuense y del país.

Cuenta con una oferta de programas de licenciatura y posgrado reconocidos por su buena calidad a través de los esquemas y procedimientos vigentes de evaluación y acreditación, impartidos bajo diferentes modalidades, que son pertinentes y responden con oportunidad a las demandas del desarrollo social y económico sustentable del estado, la región y el país.

Eje 2 - Generación, aplicación y transferencia del conocimiento con impacto a la sociedad

La Visión al 2025

La Universidad Autónoma de Chihuahua en su Visión al año 2025 se proyecta como una institución socialmente responsable con un alto nivel de reconocimiento nacional e internacional, por brindar a los jóvenes la posibilidad de construir un proyecto exitoso de vida a través de una educación con los más altos estándares de calidad y por contribuir eficazmente a elevar el nivel de desarrollo humano de la sociedad chihuahuense y del país.

En todas las unidades académicas cuentan con cuerpos académicos consolidados, en consolidación y en una fase avanzada del proceso de formación, cuyas líneas y proyectos de generación y aplicación innovadora del conocimiento contribuyen a fortalecer la vocación productiva de la región y dan respuesta a los requerimientos emergentes de los sectores de la sociedad.

La producción científica, tecnológica, humanística y artística de los cuerpos académicos satisface los más altos estándares nacionales e internacionales de calidad.

Eje 3 - Gestión y administración holística, incluyente e innovadora

La Visión al 2025

La Universidad Autónoma de Chihuahua en su Visión al año 2025 se proyecta como una institución socialmente responsable con un alto nivel de reconocimiento nacional e internacional, por brindar a los jóvenes la posibilidad de construir un proyecto exitoso de vida a través de una educación con los más altos estándares de calidad y por contribuir eficazmente a elevar el nivel de desarrollo humano de la sociedad chihuahuense y del país. Posee un sistema de gestión para la administración holística, incluyente e innovadora para la mejora continua y el aseguramiento de la calidad para todas las funciones sustantivas y adjetivas y para la transparencia y rendición oportuna de cuentas a la sociedad.

Eje 4 - Extensionismo y vinculación con sentido social

La Visión al 2025

La Universidad Autónoma de Chihuahua en su Visión al año 2025 se proyecta como una institución socialmente responsable con un alto nivel de reconocimiento nacional e internacional, por brindar a los jóvenes la posibilidad de construir un proyecto exitoso de vida a través de una educación con los más altos estándares de calidad y por contribuir eficazmente a elevar el nivel de desarrollo humano de la sociedad chihuahuense y del país.

**GOBIERNO DEL ESTADO DE CHIHUAHUA**

Presupuesto de Egresos para el Ejercicio Fiscal 2023

Presupuesto Basado en Resultados

Indicadores Estratégicos del Programa H. Congreso

**418 - UNIVERSIDAD AUTONOMA DE CHIHUAHUA**

Posee esquemas efectivos de participación social que coadyuvan a fortalecer continuamente los esquemas de vinculación de la universidad con la sociedad y al diseño, implementación y seguimiento de programas académicos, de investigación, transferencia de tecnología y de extensión y vinculación universitaria.

Es una institución de educación superior, abierta, incluyente, proactiva, bilingüe, multicultural y con perspectiva global, que promueve entre sus integrantes el desarrollo humano a través del cuidado de la salud, la equidad y el disfrute de la ciencia, la tecnología, la cultura y la creación artística y con un alto grado de compromiso y responsabilidad social.

Constituye un centro de referencia por sus contribuciones oportunas y

**ALINEACIÓN AL PLAN ESTATAL DE DESARROLLO**

E104T4 - SALUD, DESARROLLO HUMANO E IDENTIDAD CHIHUAHUA - EDUCACION - RESPETO DE LOS DERECHOS HUMANOS

**PROGRAMA - 2E051 C1 - VINCULACION Y SERVICIOS EDUCATIVOS**

DEFINICIÓN	BENEFICIARIOS			
	TIPO	TOTAL	MUJERES	HOMBRES
Disposición permanente y oportuna de los recursos humanos, materiales y financieros para beneficiar a las alumnas y alumnos usuarios de trámites y servicios educativos a fin de que realicen sus gestiones de manera rápida y eficaz, cumpliendo con el control interno y rendición de cuentas bajo los principios de eficacia, eficiencia, calidad y economía.	Estudiantes	28,891	12,596	16,295

**INDICADORES ESTRATÉGICOS**

NIVEL	OBJETIVO A MEDIR	RESUMEN NARRATIVO	NOMBRE	DATOS DEL INDICADOR		
				FÓRMULA	META	
PROPOSITO	Estudiantes formados de manera integral, socialmente responsables y con sólidas competencias se incorporan en los escenarios laborales para desarrollarse en un entorno global	Porcentaje de egresados incorporados en el sector laboral	(TEISL/TEE_E)*100	TEISL = Total de egresados encuestados incorporados en el sector laboral TEE_E = Total de Egresados Encuestados	1,615	89.72
					1,800	

**GOBIERNO DEL ESTADO DE CHIHUAHUA**

Presupuesto de Egresos para el Ejercicio Fiscal 2023

Presupuesto Basado en Resultados

Indicadores Estratégicos del Programa H. Congreso

**418 - UNIVERSIDAD AUTONOMA DE CHIHUAHUA**

**ALINEACIÓN AL PLAN ESTATAL DE DESARROLLO**

E10414 - SALUD, DESARROLLO HUMANO E IDENTIDAD CHIHUAHUA - EDUCACION - RESPETO DE LOS DERECHOS HUMANOS

**PROGRAMA - 2E068C1 - COBERTURA EN EDUCACION SUPERIOR LICENCIATURA**

**DEFINICIÓN**

Se orienta a las acciones y proyectos de regulación, desarrollo, promoción y prestación de servicios educativos que otorguen mayores oportunidades de acceso a la educación superior a nivel superior universitario o profesional asociado, licenciatura y universitaria para las y los alumnos.

TIPO	BENEFICIARIOS		
	TOTAL	MUJERES	HOMBRES
Estudiantes	9,148	5,017	4,131

**INDICADORES ESTRATÉGICOS**

NIVEL	OBJETIVO A MEDIR		DATOS DEL INDICADOR	
	RESUMEN NARRATIVO	NOMBRE	FÓRMULA	META
PROPOSITO	Los estudiantes de licenciatura atendidos en la UACH incrementan la cobertura educativa a nivel superior	Porcentaje de cobertura de la matrícula estatal atendida por la Universidad Autónoma de Chihuahua (UACH)	$\frac{MTLIC(EIAECH) \times 100}{MTLIC = \text{Matrícula Total de Licenciatura}} \\ \text{EIAECH} = \text{Estudiantes de Licenciatura Atendidos de Educación Superior en el Estado de Chihuahua}$	18,81



**GOBIERNO DEL ESTADO DE CHIHUAHUA**  
 Presupuesto de Egresos para el Ejercicio Fiscal 2023  
 Presupuesto Basado en Resultados  
 Indicadores Estratégicos del Programa H. Congreso  
**418 - UNIVERSIDAD AUTONOMA DE CHIHUAHUA**

ALINEACIÓN AL PLAN ESTATAL DE DESARROLLO

E104T4 - SALUD, DESARROLLO HUMANO E IDENTIDAD CHIHUAHUA - EDUCACION - RESPETO DE LOS DERECHOS HUMANOS

**PROGRAMA - 2E072C1 - DOCENCIA EN EDUCACION SUPERIOR LICENCIATURA**

DEFINICIÓN	BENEFICIARIOS		
	TIPO	TOTAL	HOMBRES
Se orienta a las acciones y proyectos que permiten la correcta prestación y regulación de los servicios para educación superior en licenciatura, que aporten mayor calidad a la educación que se brinda en nivel superior universitario o profesional asociado, licenciatura y universitaria	Estudiantes	27,476	15,543
		11,933	

**INDICADORES ESTRATÉGICOS**

OBJETIVO A MEDIR		DATOS DEL INDICADOR	
NIVEL	RESUMEN NARRATIVO	NOMBRE	FÓRMULA
PROPOSITO	Estudiantes concluyen su educación superior en programas educativos de calidad, formados de manera integral y con sentido humanista.	Porcentaje de las y los egresados de programas educativos reconocidos por su buena calidad	ELE_PEBC = Estudiantes de Licenciatura Egresados de Programas Educativos Reconocidos por su Buena Calidad
		(ELE_PEBC/EELIC) *100	3,464
		por su buena calidad	3,614
		EELIC = Estudiantes Egresados de Licenciatura	META
			95.85

**GOBIERNO DEL ESTADO DE CHIHUAHUA**  
Presupuesto de Egresos para el Ejercicio Fiscal 2023  
Presupuesto Basado en Resultados  
Indicadores Estratégicos del Programa H. Congreso

**418 - UNIVERSIDAD AUTONOMA DE CHIHUAHUA**

**ALINEACIÓN AL PLAN ESTATAL DE DESARROLLO**

E10414 - SALUD, DESARROLLO HUMANO E IDENTIDAD CHIHUAHUA - EDUCACION - RESPETO DE LOS DERECHOS HUMANOS

**PROGRAMA - 2E0730T - DOCENCIA EN EDUCACION SUPERIOR POSGRADO**

**DEFINICIÓN**

El programa de docencia se orienta exclusivamente al posgrado, lo que significa que forma investigadores especializados en temáticas socio ambientales, de sustentabilidad, humanísticas, tecnológicas de información (TICS) que son entregados a la sociedad permitiendo la mejora continua en la educación, calidad de vida y una sociedad más comprometida con la cultura, ambiente y compromiso social. Lo anterior permite la operación de un laboratorio de ideas en apoyo a la confección de políticas públicas

TIPO	BENEFICIARIOS		
	TOTAL	MUJERES	HOMBRES
Estudiantes	1,415	663	752

**INDICADORES ESTRATÉGICOS**

NIVEL	OBJETIVO A MEDIR	RESUMEN NARRATIVO	NOMBRE	DATOS DEL INDICADOR		META		
				FÓRMULA				
PROPOSITO		Estudiantes cuentan con una formación de alto nivel desarrollándose como profesionistas científicos, tecnólogos y líderes socialmente responsables; capaces de solucionar, crear, innovar y efficientar el uso sostenible de recursos.	Porcentaje de profesionistas a nivel posgrado del estado atendidos por la Universidad Autónoma de Chihuahua (UACH)	(MTPOS/MTPECH)*100	MTPOS = Matrícula Total de Posgrado en el Estado de Chihuahua	1,579	9,273	17.03





**GOBIERNO DEL ESTADO DE CHIHUAHUA**

Presupuesto de Egresos para el Ejercicio Fiscal 2023

Presupuesto Basado en Resultados

Indicadores Estratégicos del Programa H. Congreso

**418 - UNIVERSIDAD AUTONOMA DE CHIHUAHUA**

ALINEACIÓN AL PLAN ESTATAL DE DESARROLLO

E104T4 - SALUD, DESARROLLO HUMANO E IDENTIDAD CHIHUAHUA - EDUCACION - RESPETO DE LOS DERECHOS HUMANOS

**PROGRAMA - 2E142C1 - FORTALECIMIENTO DE LA GESTION EDUCATIVA, INCLUYENTE E INNOVADORA**

DEFINICIÓN	BENEFICIARIOS		
	TIPO	TOTAL	HOMBRES
Se orienta a la correcta prestación de servicios educativos de nivel superior con el objetivo del aseguramiento de la calidad de las funciones sustantivas y adjectivas de la institución mediante una gestión holística, innovadora, incluyente, eficiente y oportuna de los recursos intelectuales, académicos, financieros y patrimoniales con el objetivo de ser una institución pertinente, socialmente responsable y con alto sentido de pertenencia que satisfaga las necesidades de la comunidad universitaria.	Estudiantes	28,891	16,295
		12,596	

**INDICADORES ESTRATÉGICOS**

NIVEL	OBJETIVO A MEDIR	RESUMEN NARRATIVO	DATOS DEL INDICADOR		
			NOMBRE	FÓRMULA	
PROPOSITO	Estudiantes satisfechos con la calidad de los servicios educativos de la institución	Porcentaje de estudiantes satisfechos con la calidad de la gestión educativa de la institución	(ESAGI/EEAGI)*100	865	72.08
			ESAGI = Estudiantes Satisfechos con la Administración y Gestión de la Institución EEAGI = Estudiantes Encuestados en la Administración y Gestión de la Institución	1,200	

**GOBIERNO DEL ESTADO DE CHIHUAHUA**

Presupuesto de Egresos para el Ejercicio Fiscal 2023

Presupuesto Basado en Resultados

Indicadores Estratégicos del Programa H. Congreso

**418 - UNIVERSIDAD AUTONOMA DE CHIHUAHUA**

**ALINEACIÓN AL PLAN ESTATAL DE DESARROLLO**

E10414 - SALUD, DESARROLLO HUMANO E IDENTIDAD CHIHUAHUA - EDUCACION - RESPETO DE LOS DERECHOS HUMANOS

**PROGRAMA - 2K017D2 - INFRAESTRUCTURA EDUCATIVA SUPERIOR**

DEFINICIÓN	BENEFICIARIOS			
	TIPO	TOTAL	MUJERES	HOMBRES
Construcción, equipamiento, conservación y rehabilitación de infraestructura física de planteles escolares del nivel de educación superior según las necesidades de cada plantel. Aplica para todas las escuelas públicas y tiene por objeto ampliar, mejorar y mantener en buen estado físico la infraestructura, así como optimizar el funcionamiento de la misma, que permita mantener instalaciones dignas.	Estudiantes	28,891	12,596	16,295

**INDICADORES ESTRATÉGICOS**

NIVEL	OBJETIVO A MEDIR		DATOS DEL INDICADOR	
	RESUMEN NARRATIVO	NOMBRE	FÓRMULA	META
PROPOSITO	Estudiantes de la Universidad Autónoma de Chihuahua cuentan con espacios educativos adecuados y suficientes	Porcentaje de estudiantes beneficiados con construcción de infraestructura educativa	EBEEC/(EREEC)*100 EBEEC = Estudiantes Beneficiados con Espacios Educativos Construidos EREEC = Estudiantes con Requerimiento de Espacios Educativos Construidos	3,747 3,747 100.00



**GOBIERNO DEL ESTADO DE CHIHUAHUA**

Presupuesto de Egresos para el Ejercicio Fiscal 2023

Presupuesto Basado en Resultados

Indicadores Estratégicos del Programa H. Congreso

**419 - UNIVERSIDAD AUTONOMA DE CD. JUAREZ**

**MISIÓN**

La Universidad Autónoma de Ciudad Juárez es una institución pública, comprometida con su entorno, que satisface las necesidades de educación superior en el estado de Chihuahua con equidad y excelencia; se erige como un agente transformador, con alto liderazgo y que contribuye al avance en la ciencia, la tecnología, las humanidades, la cultura y las artes. Su misión es formar ciudadanos éticos, comprometidos con el desarrollo integral de sus comunidades y profesionalmente competitivos; crear, preservar, transmitir, aplicar y difundir el conocimiento, así como extender los servicios universitarios a la sociedad para coadyuvar responsablemente a la atención de sus necesidades locales y regionales. La UACJ cumple su misión a través de un capital humano altamente calificado, programas académicos con reconocimiento de calidad, actividades de difusión cultural y divulgación científica, servicios de extensión y vinculación oportunos e innovadores, infraestructura y equipamiento físico y tecnológico de vanguardia que facilita el desarrollo de las funciones académicas y administrativas; así como mediante una estructura organizacional pertinente, equitativa, sustentable, transparente y certificada.

**VISIÓN**

Para el año 2024 la Universidad Autónoma de Ciudad Juárez es un referente nacional en la formación integral de ciudadanos que promueven éticamente el mejoramiento de la calidad de vida de sus comunidades; en la generación pertinente e innovadora de conocimiento que incide en la solución de problemáticas reales del entorno, así como en la vinculación y extensión con los diversos sectores de la sociedad. Es reconocida y cuenta con prestigio por su cobertura, excelencia, responsabilidad social, pluralidad, gobernanza, transparencia, transformaciones tecnológicas e inteligencia institucional.

**ALINEACIÓN AL PLAN ESTATAL DE DESARROLLO**

E104T4 - SALUD, DESARROLLO HUMANO E IDENTIDAD CHIHUAHUA - EDUCACION - RESPETO DE LOS DERECHOS HUMANOS

**PROGRAMA - 2E140C1 - VINCULACION, EXTENSION Y SERVICIOS ACADEMICOS EN EDUCACION MEDIA SUPERIOR Y SUPERIOR**

DEFINICIÓN	BENEFICIARIOS		
	TIPO	MUJERES	HOMBRES
Fortalecer los esquemas de vinculación de los egresados de educación superior con el sector educativo, social y productivo que incidan en el bienestar social, el crecimiento económico y la transferencia de conocimientos científicos tecnológicos con un alto grado de responsabilidad social, mediante la disposición transparente y oportuna de los recursos. Así como la difusión y divulgación del arte, la cultura y la ciencia en conjunto con la promoción del deporte para el fortalecimiento de la formación integral de manera incluyente y con sentido humanista que aporten soluciones innovadoras al entorno.	Estudiantes	20,320	16,143
	TOTAL	36,463	

**INDICADORES ESTRATÉGICOS**

OBJETIVO A MEDIR	DATOS DEL INDICADOR	
	NOMBRE	FÓRMULA
<b>PROPOSITO</b> Los estudiantes de la institución participan en programas de desarrollo integral, de vinculación y extensión pertinentes y en programas de consolidados que permiten el desarrollo del potencial para desarrollo integral. la inserción el mercado laboral.	Porcentaje de estudiantes (EPDI/MT)*100	EPDI = Estudiantes en programas de desarrollo integral. MT = Matrícula Total
		2,280
		2,427
		93.94

**GOBIERNO DEL ESTADO DE CHIHUAHUA**

Presupuesto de Egresos para el Ejercicio Fiscal 2023

Presupuesto Basado en Resultados

Indicadores Estratégicos del Programa H. Congreso

**419 - UNIVERSIDAD AUTONOMA DE CD. JUAREZ**

**ALINEACIÓN AL PLAN ESTATAL DE DESARROLLO**

E104T4 - SALUD, DESARROLLO HUMANO E IDENTIDAD CHIHUAHUA - EDUCACION - RESPETO DE LOS DERECHOS HUMANOS

**PROGRAMA - 2E141C1 - CALIDAD DE LOS SERVICIOS DE EDUCACION SUPERIOR (COBERTURA Y DOCENCIA)**

**DEFINICIÓN**

Asegurar la cobertura y calidad de los servicios de educación superior a través de la implementación de acciones y proyectos que permitan la correcta prestación, regulación y evaluación mediante la formación integral de los estudiantes con criterios de la mejora continua, que contribuyen al desarrollo de ambientes escolares propios orientados a la inclusión, equidad y perspectiva de género que generen armonía social permitiendo con ello elevar el logro educativo.

TIPO	BENEFICIARIOS		
	TOTAL	MUJERES	HOMBRES
Docentes	2,426	1,399	1,027

**INDICADORES ESTRATÉGICOS**

NIVEL	OBJETIVO A MEDIR	RESUMEN NARRATIVO	NOMBRE	FORMULA	DATOS DEL INDICADOR	META
FIN		Contribuir al fortalecimiento de los servicios educativos de calidad, mediante el desarrollo de ambientes escolares que propicien el aprendizaje, la inclusión, equidad y perspectiva de género a través de la consolidación académica y el impulso a la investigación científica del personal docente de la institución.	Porcentaje de Programas educativos de Buena Calidad (PEBC/TPE)*100	PEBC = Programas Educativos de Buena Calidad TPE = Total de programas educativos	58	66.67



**GOBIERNO DEL ESTADO DE CHIHUAHUA**  
 Presupuesto de Egresos para el Ejercicio Fiscal 2023  
 Presupuesto Basado en Resultados  
 Indicadores Estratégicos del Programa H. Congreso  
**419 - UNIVERSIDAD AUTONOMA DE CD. JUAREZ**

ALINEACIÓN AL PLAN ESTATAL DE DESARROLLO

E104T4 - SALUD, DESARROLLO HUMANO E IDENTIDAD CHIHUAHUA - EDUCACION - RESPETO DE LOS DERECHOS HUMANOS

**PROGRAMA - 2K017D2 - INFRAESTRUCTURA EDUCATIVA SUPERIOR**

DEFINICIÓN	BENEFICIARIOS			
	TIPO	TOTAL	MUJERES	HOMBRES
Constitución, equipamiento, conservación y rehabilitación de infraestructura física de planteles escolares del nivel de educación superior según las necesidades de cada plantel. Aplica para todas las escuelas públicas y tiene por objeto ampliar, mejorar y mantener en buen estado físico la infraestructura, así como optimizar el funcionamiento de la misma, que permita mantener instalaciones dignas.	Alumnas y alumnos	7,616	4,572	3,044

INDICADORES ESTRATÉGICOS				
OBJETIVO A MEDIR	DATOS DEL INDICADOR			
NIVEL	RESUMEN NARRATIVO	NOMBRE	FÓRMULA	META
FIN	Contribuir a brindar servicios educativos de calidad mediante el incremento de la capacidad instalada para el desarrollo de ambientes escolares que propicien el aprendizaje, la inclusión, equidad y perspectiva de género. Los estudiantes de la UACJ cuentan con espacios educativos adecuados para la práctica académica.	Porcentaje de absorción en educación superior	$(MNI/MT)*100$	19.93
PROPOSITO		Porcentaje de alumnos de educación superior beneficiados con la construcción de infraestructura educativa	$(AB/MT)*100$	20.89





**GOBIERNO DEL ESTADO DE CHIHUAHUA**  
 Presupuesto de Egresos para el Ejercicio Fiscal 2023  
 Presupuesto Basado en Resultados  
 Indicadores Estratégicos del Programa H. Congreso  
**421 - PENSIONES CIVILES DEL ESTADO DE CHIHUAHUA**

**MISIÓN**  
 Otorgar seguridad social y servicios de salud en apego a la normatividad aplicable, con profesionalismo y sentido humano, para mejorar la calidad de vida de su derechohabiente.

**VISIÓN**  
 Ser una Institución que proporciona seguridad social y servicios de salud integral, reconocida por su calidad, calidez, transparencia y alto desempeño.

**ALINEACIÓN AL PLAN ESTATAL DE DESARROLLO**

E101T4 - SALUD, DESARROLLO HUMANO E IDENTIDAD CHIHUAHUA - SALUD - RESPETO DE LOS DERECHOS HUMANOS

**PROGRAMA - 2E197C1 - SERVICIO MEDICO DE PENSIONES CIVILES DEL ESTADO**

DEFINICIÓN	BENEFICIARIOS			
	TIPO	TOTAL	MUJERES	HOMBRES
Ofrecer un servicio de salud, a los jubilados, pensionados y trabajadores al servicio del Estado, afiliados a las instituciones encomendadas para otorgar estos servicios, que se destaque por su nivel de atención médica y humana y se caracterice por su calidad, seguridad y calidez.	Las y los derechohabientes de Pensiones y Civiles del Estado	91,780	53,917	37,863

**INDICADORES ESTRATÉGICOS**

NIVEL	OBJETIVO A MEDIR	RESUMEN NARRATIVO	NOMBRE	DATOS DEL INDICADOR		
				FÓRMULA	META	
PROPOSITO	Las y los derechohabientes de Pensiones Civiles del Estado reciben las acciones de salud según corresponda al grupo etario al que pertenece	Porcentaje de derechohabientes con acciones de prevención y promoción de salud en adultos Porcentaje de derechohabientes con acciones de prevención y promoción de salud en la niñez Porcentaje de derechohabientes con acciones de prevención y promoción de salud en la adolescencia	(DAprGE2059/TDGE2059t)*100  (DAprGE/TDGE)*100  (DAprGE1019t/TDGE1019t)*100	DAprGE2059 = Derechohabientes con acciones preventivas realizadas en el grupo de edad de 20-59 años TDGE2059t = Total de derechohabientes en el grupo de edad de 20 59 años DAprGE = Derechohabientes con Acciones preventivas realizadas en el grupo de edad de 0-9 años TDGE = Total de derechohabientes en el grupo de edad de 0-9 años DAprGE1019t = Derechohabientes con acciones preventivas realizadas en el grupo de edad de 10 19 años TDGE1019t = Total de derechohabientes en el grupo de edad de 10 19 años	32.500  45.595  6.500  9.024  9.250  13.011	71.28    72.03   71.09



**GOBIERNO DEL ESTADO DE CHIHUAHUA**

Presupuesto de Egresos para el Ejercicio Fiscal 2023

Presupuesto Basado en Resultados

Indicadores Estratégicos del Programa H. Congreso

**421 - PENSIONES CIVILES DEL ESTADO DE CHIHUAHUA**

**ALINEACIÓN AL PLAN ESTATAL DE DESARROLLO**

E101T4 - SALUD, DESARROLLO HUMANO E IDENTIDAD CHIHUAHUA - SALUD - RESPETO DE LOS DERECHOS HUMANOS

**PROGRAMA - 2E197C1 - SERVICIO MEDICO DE PENSIONES CIVILES DEL ESTADO**

**DEFINICIÓN**

Ofrecer un servicio de salud, a los jubilados, pensionados y trabajadores al servicio del Estado, afiliados a las instituciones encomendadas para otorgar estos servicios, que se destaque por su nivel de atención médica y humana y se caracterice por su calidad, seguridad y calidez.

TIPO	BENEFICIARIOS		
	TOTAL	MUJERES	HOMBRES
	91,780	53,917	37,863

**INDICADORES ESTRATÉGICOS**

NIVEL	OBJETIVO A MEDIR	DATOS DEL INDICADOR		META
	RESUMEN NARRATIVO	NOMBRE	FÓRMULA	
PROPOSITO	Las y los derechohabientes de Pensiones Civiles del Estado reciben las acciones de salud según corresponda al grupo etario al que pertenece	Porcentaje de derechohabientes con acciones de prevención y promoción de salud en adulto mayor	$\frac{\text{DAPrGE60(TDGE60)}}{\text{DAPrGE60}} \times 100$ <p>DAPrGE60 = Derechohabientes con acciones preventivas realizadas en el grupo de edad de 60 años TDGE60 = Total de derechohabientes en el grupo de edad de 60 años y más</p>	70.39



**GOBIERNO DEL ESTADO DE CHIHUAHUA**

Presupuesto de Egresos para el Ejercicio Fiscal 2023

Presupuesto Basado en Resultados

Indicadores Estratégicos del Programa H. Congreso

**421 - PENSIONES CIVILES DEL ESTADO DE CHIHUAHUA**

ALINEACIÓN AL PLAN ESTATAL DE DESARROLLO

E504T4 - BUEN GOBIERNO, CERCAÑO Y CON INSTITUCIONES SOLIDAS - GESTION PARA RESULTADOS - RESPETO DE LOS DERECHOS HUMANOS

**PROGRAMA - 5J001L3 - PRESTACIONES SOCIOECONOMICAS A JUBILADOS, PENSIONADOS Y TRABAJADORES AL SERVICIO DEL ESTADO**

DEFINICIÓN	BENEFICIARIOS		
	TIPO	TOTAL	HOMBRES
Prestaciones socioeconómicas otorgadas con equidad, justicia y oportunidad, en estricto apego a las disposiciones legales aplicables, para los jubilados, pensionados y trabajadores al servicio del estado, de los entes públicos afiliados a las instituciones encomendadas para otorgar estos servicios, garantizando su derecho a una vida digna.	Trabajadores, Jubilados y Pensionados	42,114	17,703
		24,411	

**INDICADORES ESTRATÉGICOS**

OBJETIVO A MEDIR		DATOS DEL INDICADOR	
NIVEL	RESUMEN NARRATIVO	NOMBRE	FÓRMULA
PROPOSITO	Las personas trabajadoras afiliadas a la seguridad social para el fondo de retiro por pensión o jubilación cuentan con un sistema de administración eficaz.	Variación de pensionados en relación al año anterior	$(VPJyYO\_INT/TPJyYO\_INT) * 100$
		Variación de pensionados, jubilados, viudez y orfandad incorporados en el año a la nómina	$VPJyYO\_INT = \text{Variación de pensionados, jubilados, viudez y orfandad incorporados en el año a la nómina}$
		Total de pensionados, jubilados, viudez y orfandad del año anterior en la nómina	$TPJyYO\_INT = \text{Total de pensionados, jubilados, viudez y orfandad del año anterior en la nómina}$
			1,080
			1,066
			META
			1.31

**GOBIERNO DEL ESTADO DE CHIHUAHUA**

Presupuesto de Egresos para el Ejercicio Fiscal 2023

Presupuesto Basado en Resultados

Indicadores Estratégicos del Programa H. Congreso

**422 - JUNTA CENTRAL DE AGUA Y SANEAMIENTO**

**MISSION**

Organismo auto sostenible administrador del recurso hídrico que busca garantizar una cobertura universal y supervisar la calidad en el servicio de agua potable, alcantarillado y saneamiento en el estado, para contribuir en el desarrollo social y económico de los chihuahuenses, cuidando del agua para gestionar de manera participativa la sustentabilidad hídrica estatal.

**VISION**

Ser reconocido como un organismo público autosuficiente, innovador y solidario, administrador del recurso hídrico, con alta participación ciudadana. Comprometidos a favor de la sustentabilidad y la gestión del buen uso y destino del agua en el estado y las cuencas hidrologicas en que participa.

**ALINEACION AL PLAN ESTATAL DE DESARROLLO**

E303T4 - ORDENAMIENTO TERRITORIAL MODERNO Y SUSTENTABLE - INFRAESTRUCTURA Y GESTION DEL AGUA - RESPETO DE LOS DERECHOS HUMANOS

**PROGRAMA - 2K020D2 - AGUA POTABLE, DRENAJE Y TRATAMIENTO**

DEFINICIÓN	BENEFICIARIOS			
	TIPO	TOTAL	MUJERES	HOMBRES
Programa de origen federal a cargo del Gobierno del Estado de Chihuahua que apoya a los habitantes de localidades urbanas y rurales con énfasis en zonas con alto o muy alto grado de marginación e indígena realizando obras de agua potable, drenaje y saneamiento a fin de mejorar la calidad de vida en los habitantes del Estado de Chihuahua.	Población que habla en las localidades urbanas y rurales con énfasis en zonas con alto y muy alto grado de marginación e indígena del Estado de Chihuahua	233,109	118,886	114,223

**INDICADORES ESTRATÉGICOS**

OBJETIVO A MEDIR		DATOS DEL INDICADOR			
NIVEL	RESUMEN NARRATIVO	NOMBRE	FÓRMULA	META	
PROPOSITO	Habitantes de las localidades urbanas y rurales con énfasis en zonas de alta y muy alto grado de marginación e indígena cuenten con eficiencia en los servicios de agua potable, alcantarillado y saneamiento	Porcentaje de habitantes beneficiarios por el programa presupuestario en localidades urbanas y rurales	(Habe/Hapro)*100	Habe = Habitantes beneficiados por el programa Hapro = Habitantes beneficiados programados	8,997 8,997 100.00



**GOBIERNO DEL ESTADO DE CHIHUAHUA**  
 Presupuesto de Egresos para el Ejercicio Fiscal 2023  
 Presupuesto Basado en Resultados  
 Indicadores Estratégicos del Programa H. Congreso  
**425 - INSTITUTO CHIHUAHUENSE DEL DEPORTE Y CULTURA FISICA**

**MISIÓN**

Crear, desarrollar e implementar políticas públicas y acciones que fomenten la incorporación masiva de la población a actividades físicas, recreativas y deportivas, que fortalezcan el desarrollo humano y mejoren el nivel de bienestar, así como la promoción de igualdad de oportunidades para lograr la participación y excelencia en el deporte.

**VISIÓN**

Lograr que Chihuahua sea reconocida como una entidad con alto nivel de cultura física en donde se practique la actividad física, la recreación y el deporte, a través de programas permanentes y sistemáticos que apoyen la formación de chihuahuenses más sanos y competentes, con un amplio potencial de trabajo en equipo que se refleje en un mayor desarrollo humano y social, que estimule un mejoramiento de las condiciones de vida de la población y genere deportistas de excelencia.

**ALINEACIÓN AL PLAN ESTATAL DE DESARROLLO**

E105T3 - SALUD, DESARROLLO HUMANO E IDENTIDAD CHIHUAHUA - CULTURA FISICA Y DEPORTE - IGUALDAD Y EQUIDAD DE GENERO

**PROGRAMA - 1S031A1 - APOYOS AL DEPORTE**

DEFINICIÓN	BENEFICIARIOS		
	TIPO	MUJERES	HOMBRES
Otorgar apoyos a atletas y entrenadores para el desarrollo de la cultura del deporte y activación física en el estado. Deportistas del Estado de Chihuahua		39,169	35,968
	TOTAL	75,137	

**INDICADORES ESTRATÉGICOS**

OBJETIVO A MEDIR		DATOS DEL INDICADOR	
NIVEL	RESUMEN NARRATIVO	NOMBRE	FÓRMULA
PROPOSITO	Atletas, entrenadores, asociaciones, municipios y la comunidad deportiva del estado de chihuahua, cuentan con apoyos para su participación en eventos y competencias deportivas , a nivel estatal y nacional	Porcentaje de deportistas beneficiados	$(DB/DR)*100$
		DB = Deportistas beneficiados	
		DR = Deportistas registrados	
		3,000	100.00
		3,000	
			META

**GOBIERNO DEL ESTADO DE CHIHUAHUA**

Presupuesto de Egresos para el Ejercicio Fiscal 2023

Presupuesto Basado en Resultados

Indicadores Estratégicos del Programa H. Congreso

**425 - INSTITUTO CHIHUAHUENSE DEL DEPORTE Y CULTURA FISICA**

**ALINEACIÓN AL PLAN ESTATAL DE DESARROLLO**

E.10514 - SALUD, DESARROLLO HUMANO E IDENTIDAD CHIHUAHUA - CULTURA FISICA Y DEPORTE - RESPETO DE LOS DERECHOS HUMANOS

**PROGRAMA - 2E103C1 - PROGRAMA DE CULTURA FISICA**

**DEFINICIÓN**

Crear relaciones de colaboración con las demás instituciones que organizan, promueven, patrocinan y difunden actividades deportivas, recreativas y de fomento a la cultura física para los jóvenes, niñas y niños de 6 a 18 años.

TIPO	BENEFICIARIOS		
	TOTAL	MUJERES	HOMBRES
Población del estado de Chihuahua	3,107,698	1,576,477	1,531,221

**INDICADORES ESTRATÉGICOS**

NIVEL	OBJETIVO A MEDIR	RESUMEN NARRATIVO	NOMBRE	DATOS DEL INDICADOR		
				FÓRMULA	META	
PROPOSITO		La población del estado de chihuahua de 4 a 65 años cuenta con programas deportivos y participa en la practica deportiva de recreación, cultura física y de convivencia	Porcentaje de la población chihuahuense de 4 a 65 años que participa en los programas deportivos	$\frac{PPPD/PFA}{100}$ <p>PPPD = Población Chihuahuense Participa en la Practica deportiva PFA = Población Chihuahuense físicamente activa</p>	800,000 800,000	100,00



**GOBIERNO DEL ESTADO DE CHIHUAHUA**  
 Presupuesto de Egresos para el Ejercicio Fiscal 2023  
 Presupuesto Basado en Resultados  
 Indicadores Estratégicos del Programa H. Congreso  
**425 - INSTITUTO CHIHUAHUENSE DEL DEPORTE Y CULTURA FISICA**

ALINEACIÓN AL PLAN ESTATAL DE DESARROLLO

E105T4 - SALUD, DESARROLLO HUMANO E IDENTIDAD CHIHUAHUA - CULTURA FISICA Y DEPORTE - RESPETO DE LOS DERECHOS HUMANOS

**PROGRAMA - 2E104C1 - CONSERVACION Y MANTENIMIENTO DE INSTALACIONES DEPORTIVAS**

DEFINICIÓN	BENEFICIARIOS		
	TIPO	TOTAL	HOMBRES
Reacondicionamiento y mantenimiento de instalaciones deportivas en beneficio de los deportistas y personas que realizan actividad física y recreativa.	Deportistas y personas que están en condiciones de hacer actividad física y recreativa	3,107,698	1,531,221
		1,576,477	

INDICADORES ESTRATÉGICOS

NIVEL	OBJETIVO A MEDIR	RESUMEN NARRATIVO	NOMBRE	DATOS DEL INDICADOR	
				FÓRMULA	META
PROPOSITO	Deportistas y personas que están en condiciones de hacer actividad física y recreativa, cuentan con instalaciones deportivas con el adecuado mantenimiento preventivo y correctivo en el estado de Chihuahua.	Porcentaje de instalaciones mantenimientos en	MR = Mantenimientos realizados	45	100.00
		deportivos con el adecuado mantenimiento preventivo y	MP = Mantenimientos programados	45	

**GOBIERNO DEL ESTADO DE CHIHUAHUA**

Presupuesto de Egresos para el Ejercicio Fiscal 2023

Presupuesto Basado en Resultados

Indicadores Estratégicos del Programa H. Congreso

**425 - INSTITUTO CHIHUAHUENSE DEL DEPORTE Y CULTURA FISICA**

**ALINEACIÓN AL PLAN ESTATAL DE DESARROLLO**

E.105T4 - SALUD, DESARROLLO HUMANO E IDENTIDAD CHIHUAHUA - CULTURA FISICA Y DEPORTE - RESPETO DE LOS DERECHOS HUMANOS

**PROGRAMA - 2F053C1 - PROGRAMA DE DESARROLLO Y FOMENTO AL DEPORTE**

**DEFINICIÓN**

Promover la cultura y desarrollo deportivo en la población del estado de Chihuahua para mejorar la calidad de vida y generar desarrollo de alto rendimiento deportivo.

TIPO	BENEFICIARIOS		
	TOTAL	MUJERES	HOMBRES
Deportistas del Estado de Chihuahua	75,137	39,169	35,968

**INDICADORES ESTRATÉGICOS**

**OBJETIVO A MEDIR**

**DATOS DEL INDICADOR**

NIVEL	RESUMEN NARRATIVO	NOMBRE	FÓRMULA	META
PROPOSITO	Aletas, entrenadores, asociaciones, municipios y la comunidad deportiva cuentan con un alto nivel de participación en eventos deportivos gracias a los apoyos, gestión y capacitación suficiente para su desarrollo y fomento deportivo en todo el estado de chihuahua	Porcentaje de deportistas (DAP/DID)*100	DAP = Deportistas apoyados DID = Deportistas identificados	3,000 3,000



**GOBIERNO DEL ESTADO DE CHIHUAHUA**  
Presupuesto de Egresos para el Ejercicio Fiscal 2023  
Presupuesto Basado en Resultados  
Indicadores Estratégicos del Programa H. Congreso

**426 - INSTITUTO CHIHUAHUENSE DE LA JUVENTUD**

**MISIÓN**

El Instituto Chihuahuense de la Juventud es una dependencia de Gobierno Estatal, destinada a impulsar y Ser el organismo dentro de la Administración Pública Estatal, encargado de vincular a las y los jóvenes del Estado, favorecer el desarrollo integral de las y los jóvenes de 12 a 29 años, a través de la creación y ejecución de políticas con los distintos organismos encomendados en la creación de condiciones óptimas y equitativas para este grupo poblacional, enfocadas en reconocer a este grupo poblacional como sujetos de derechos y portadores de talentos, poblacional, así de esta manera apoyar a que las juventudes logren sus objetivos. Siendo ICHIJUV una dependencia responsable, solidaria y transparente.

**VISIÓN**

El Instituto Chihuahuense de la Juventud es una dependencia de Gobierno Estatal, destinada a impulsar y Ser el organismo dentro de la Administración Pública Estatal, encargado de vincular a las y los jóvenes del Estado, favorecer el desarrollo integral de las y los jóvenes de 12 a 29 años, a través de la creación y ejecución de políticas con los distintos organismos encomendados en la creación de condiciones óptimas y equitativas para este grupo poblacional, enfocadas en reconocer a este grupo poblacional como sujetos de derechos y portadores de talentos, poblacional, así de esta manera apoyar a que las juventudes logren sus objetivos. Siendo ICHIJUV una dependencia responsable, solidaria y transparente.

**ALINEACIÓN AL PLAN ESTATAL DE DESARROLLO**

E103T1 - SALUD, DESARROLLO HUMANO E IDENTIDAD CHIHUAHUA - JUVENTUD - PARTICIPACION CIUDADANA

**PROGRAMA - 1S022A1 - PROGRAMA IMPULSANDO JUVENTUDES**

DEFINICIÓN	BENEFICIARIOS		
	TIPO	MUJERES	HOMBRES
Entrega de apoyos económicos a adolescentes y jóvenes de 12 a 29 años de edad, así como a voluntarios que participen en programas gubernamentales que atiendan las necesidades de las juventudes en el estado de Chihuahua, para impulsar su desarrollo integral y fomentar la creación de proyectos sociales y comunitarios a favor de la prevención y atención de las adicciones, la violencia y el delito.	Adolescentes y jóvenes de 12 a 29 años del estado de Chihuahua	45	45

**INDICADORES ESTRATÉGICOS**

OBJETIVO A MEDIR		DATOS DEL INDICADOR		
NIVEL	RESUMEN NARRATIVO	NOMBRE	FÓRMULA	
PROPOSITO	Satisfacer a las y los adolescentes y jóvenes de 12 a 29 años de edad del estado de Chihuahua, a través de la entrega de apoyos económicos para impulsar proyectos comunitarios a favor de las adicciones y la violencia.	Porcentaje de jóvenes de 12 a 29 años de Chihuahua, a través de la entrega de apoyos económicos para impulsar proyectos comunitarios a favor de las adicciones y la violencia.	PS = PS = Personas Satisfechas TPE = TPE= Total de encuestas de satisfacción realizadas	90 90 100.00

**GOBIERNO DEL ESTADO DE CHIHUAHUA**

Presupuesto de Egresos para el Ejercicio Fiscal 2023

Presupuesto Basado en Resultados

Indicadores Estratégicos del Programa H. Congreso

**426 - INSTITUTO CHIHUAHUENSE DE LA JUVENTUD**

**ALINEACIÓN AL PLAN ESTATAL DE DESARROLLO**

E103T4 - SALUD, DESARROLLO HUMANO E IDENTIDAD CHIHUAHUA - JUVENTUD - RESPETO DE LOS DERECHOS HUMANOS

**PROGRAMA - 2E029C1 - ATENCION A LA JUVENTUD**

**DEFINICIÓN**

Implementación de actividades lúdico-formativas en materia de prevención y empoderamiento, dirigidas a Adolescentes y jóvenes de 12 a 29 años adolecentes y jóvenes de 12 a 29 años de edad en condiciones de vulnerabilidad del estado de Chihuahua, con el objetivo de fortalecer sus capacidades, habilidades y factores de protección para lograr un desarrollo integral.

TIPO	BENEFICIARIOS		
	TOTAL	MUJERES	HOMBRES
	30,000	15,000	15,000

**INDICADORES ESTRATÉGICOS**

NIVEL	OBJETIVO A MEDIR	RESUMEN NARRATIVO		NOMBRE	FÓRMULA	DATOS DEL INDICADOR		META
		RESUMEN NARRATIVO	RESUMEN NARRATIVO			INDICADOR	INDICADOR	
PROPOSITO	Adolescentes y jóvenes de 12 a 29 años de edad, del estado de Chihuahua, participan en actividades que promueven su desarrollo integral.	Porcentaje de adolescentes y jóvenes que participan en actividades para su desarrollo integral.	(JSV/JET)*100	JST = JSI= Jóvenes atendidos en las actividades	30,000	30,000	100.00	
				TJET = Total de jóvenes	30,000			

**GOBIERNO DEL ESTADO DE CHIHUAHUA**  
Presupuesto de Egresos para el Ejercicio Fiscal 2023  
Presupuesto Basado en Resultados  
Indicadores Estratégicos del Programa H. Congreso

**426 - INSTITUTO CHIHUAHUENSE DE LA JUVENTUD**

ALINEACIÓN AL PLAN ESTATAL DE DESARROLLO

E103T4 - SALUD, DESARROLLO HUMANO E IDENTIDAD CHIHUAHUA - JUVENTUD - RESPETO DE LOS DERECHOS HUMANOS

**PROGRAMA - 2P026L2 - INSTITUCIONALIZACIÓN DE LA PERSPECTIVA DE JUVENTUDES**

DEFINICIÓN	BENEFICIARIOS		
	TIPO	TOTAL	HOMBRES
Promueve la incorporación de la perspectiva de juventudes en las políticas públicas reconociendo a las juventudes como sujetos de derecho y que sea tomada en cuenta su participación, a través de personas capacitadas.	Las y los trabajadores en el Estado	3,429	1,714

**INDICADORES ESTRATÉGICOS**

NIVEL	OBJETIVO A MEDIR	RESUMEN NARRATIVO	NOMBRE	DATOS DEL INDICADOR	
				FÓRMULA	META
FIN	Contribuir al diseño y aplicamos de políticas públicas que permitan la formación personal, social, técnica y profesional de un mayor número de jóvenes chihuahuenses, a través de la promoción de la institucionalización de la perspectiva de juventudes hacia las personas con injerencia en dichos procesos.	Porcentaje de líneas de acción de la Agenda de Juventudes realizadas	$(LAR/LAAGENDA)*100$	63	100.00
PROPOSITO	Las personas que trabajan con las juventudes del estado, son capacidades sobre la perspectiva de juventudes y cuentan con los insumos para aplicarla en sus actividades diarias.	Porcentaje de personas atendidas por el programa de institucionalización con perspectiva de juventudes	$(1PA/TPPJ)*100$	3,429	100.00
				63	3,429
				1PA = Personas atendidas	
				TPPJ = Total de personas que trabajan	

**GOBIERNO DEL ESTADO DE CHIHUAHUA**

Presupuesto de Egresos para el Ejercicio Fiscal 2023

Presupuesto Basado en Resultados

Indicadores Estratégicos del Programa H. Congreso

**427 - JUNTA DE ASISTENCIA SOCIAL PRIVADA DEL ESTADO DE CHIHUAHUA**

**MISIÓN**

Mejorar el entorno de las organizaciones de la sociedad civil, contribuyendo al desarrollo social y humano del Estado de Chihuahua.

**VISIÓN**

Ser reconocida como una institución facilitadora, confiable y profesional, al servicio de las OSC en el Estado de Chihuahua.

**ALINEACIÓN AL PLAN ESTATAL DE DESARROLLO**

E102T4 - SALUD, DESARROLLO HUMANO E IDENTIDAD CHIHUAHUA - INCLUSION SOCIAL Y SUJETOS PRIORITARIOS - RESPETO DE LOS DERECHOS HUMANOS

**PROGRAMA - 2E085C2 - FORTALECIMIENTO A LAS ORGANIZACIONES DE LA SOCIEDAD CIVIL**

DEFINICIÓN	BENEFICIARIOS			
	TIPO	TOTAL	MUJERES	HOMBRES
La Junta de Asistencia Social Privada contribuye al desarrollo de las capacidades de las Organizaciones de la Sociedad Civil, mediante la profesionalización de los funcionarios públicos que la integran, así como la impartición de capacitaciones, talleres, campañas, eventos y acompañamiento en la realización de trámites, en beneficio de las personas que habitan el estado de Chihuahua.	Organizaciones de la sociedad civil	371	0	0

**INDICADORES ESTRATÉGICOS**

OBJETIVO A MEDIR		DATOS DEL INDICADOR			
NIVEL	RESUMEN NARRATIVO	NOMBRE	FÓRMULA	MIETA	
FIN	Contribuir al desarrollo social y humano del estado de Chihuahua a través de la Junta de Asistencia Social Privada para el fortalecimiento de las Organizaciones de la Sociedad Civil.	Porcentaje de Servicios a Chihuahua a través de la Junta de Asistencia Social y Organizaciones de la Privada para el fortalecimiento de las Organizaciones de la Sociedad Civil.	(SER/SEP)*100	SER = Servicios realizados SEP = Servicios programados	740 740 100.00

**GOBIERNO DEL ESTADO DE CHIHUAHUA**

Presupuesto de Egresos para el Ejercicio Fiscal 2023

Presupuesto Basado en Resultados

Indicadores Estratégicos del Programa H. Congreso

**428 - EL COLEGIO DE CHIHUAHUA**

**MISIÓN**

Realizar investigación científica en las Ciencias Sociales y Humanidades; así como formar investigadores y Ser una Institución Pública de Investigación y Posgrado reconocida a nivel nacional e internacional por sus especialistas de alto nivel, a través de programas de posgrado, educación continua, difusión de trabajos de aportaciones a las Ciencias Sociales y Humanidades, su producción académica orientada a la solución de investigación, vinculación interinstitucional y con la sociedad civil, atendiendo de manera prioritaria la problemática problemas sociales y por la conformación de su cuerpo de investigación y docencia de excelencia. de la región y el país en beneficio de la sociedad.

**VISIÓN**

Ser una Institución Pública de Investigación y Posgrado reconocida a nivel nacional e internacional por sus especialistas de alto nivel, a través de programas de posgrado, educación continua, difusión de trabajos de aportaciones a las Ciencias Sociales y Humanidades, su producción académica orientada a la solución de investigación, vinculación interinstitucional y con la sociedad civil, atendiendo de manera prioritaria la problemática problemas sociales y por la conformación de su cuerpo de investigación y docencia de excelencia.

**ALINEACIÓN AL PLAN ESTATAL DE DESARROLLO**

E104T4 - SALUD, DESARROLLO HUMANO E IDENTIDAD CHIHUAHUA - EDUCACION - RESPETO DE LOS DERECHOS HUMANOS

**PROGRAMA - 2E065C1 - INVESTIGACION Y POSGRADO**

DEFINICIÓN	BENEFICIARIOS		
	TIPO	MUJERES	HOMBRES
Estudiantes	42	23	19

Con el programa se realizan actividades de investigación y docencia como proyectos de investigación, programas de posgrado, publicaciones académicas y educación continua (talleres, seminarios y congresos), enfocadas en los temas de población y desarrollo sustentable, salud ambiental y la relación México-Estados Unidos y el contexto global con un enfoque multi e interdisciplinario a nivel estatal y fronterizo, dirigido a profesionistas a nivel posgrado, asociaciones civiles, academia, sociedad y tomadores de decisiones, para contribuir al incremento del conocimiento científico y a la generación de espacios de diálogo y aprendizaje.

**INDICADORES ESTRATÉGICOS**

OBJETIVO A MEDIR		DATOS DEL INDICADOR	
NIVEL	RESUMEN NARRATIVO	NOMBRE	FÓRMULA
FIN	Contribuir a la formación de recurso humano y desarrollo de propuestas de aplicación y solución a problemas regionales con una visión multidisciplinaria.	Programas de Posgrado	$(PPI/PPP) * 100$
		Programas de posgrado implementados	$PPI = \text{Programas de posgrado implementados}$
		Programas de posgrado programados	$PPP = \text{Programas de posgrado programados}$
		5	5
		100.00	100.00

**GOBIERNO DEL ESTADO DE CHIHUAHUA**

Presupuesto de Egresos para el Ejercicio Fiscal 2023

Presupuesto Basado en Resultados

Indicadores Estratégicos del Programa H. Congreso

**429 - INSTITUTO DE INNOVACION Y COMPETITIVIDAD**

**MISIÓN**

Fomentar, promover, apoyar y coordinar actividades, programas y proyectos que impulsen y fortalezcan el desarrollo de capacidades científicas, tecnológicas y de innovación, contribuyendo al mejoramiento de la productividad y competitividad del Estado de Chihuahua, a través de cinco ejes:

- Infraestructura científica y tecnológica
- Desarrollo, retención y atracción de recursos humanos especializados
- Fomento a la innovación y emprendimiento de alto impacto
- Divulgación y promoción de la ciencia, tecnología e innovación
- Propiedad Intelectual.

**VISIÓN**

Ser un organismo impulsor del desarrollo científico, tecnológico y de innovación en el Estado de Chihuahua, a través de la implementación de proyectos y programas integrales e innovadores, cuyos resultados coadyuven en el desarrollo económico, equitativo y sustentable y en la calidad de vida de la población Chihuahuense.

**ALINEACIÓN AL PLAN ESTATAL DE DESARROLLO**

E206T1 - CRECIMIENTO ECONOMICO, INNOVADOR Y COMPETITIVO - CIENCIA, TECNOLOGIA E INNOVACION - PARTICIPACION CIUDADANA

**PROGRAMA - 2E062C1 - SOCIALIZACION DE LA CIENCIA**

**DEFINICIÓN**

Promover, divulgar y posicionar en los ciudadanos del Estado, el conocimiento de las humanidades, ciencia, tecnología e innovación, a través de actividades lúdicas, de competencia y de investigación, además de estimular las vocaciones orientadas en dichos temas.

BENEFICIARIOS			
TIPO	TOTAL	MUJERES	HOMBRES
Ciudadanos	125,977	59,989	65,988

**INDICADORES ESTRATÉGICOS**

OBJETIVO A MEDIR		DATOS DEL INDICADOR		
NIVEL	RESUMEN NARRATIVO	NOMBRE	FÓRMULA	META
PROPOSITO	Los ciudadanos tiene conocimiento del desarrollo de la ciencia y tecnología en el estado de chihuahua.	Variación porcentual de ciudadanos del Estado beneficiados	((NIBE2023/NIBE2022) - NIBE2023 = Ciudadanos del Estado beneficiados en el año actual NIBE2022 = Ciudadanos del Estado beneficiados en el año 2021	800 800 0.00



**GOBIERNO DEL ESTADO DE CHIHUAHUA**  
 Presupuesto de Egresos para el Ejercicio Fiscal 2023  
 Presupuesto Basado en Resultados  
 Indicadores Estratégicos del Programa H. Congreso

**429 - INSTITUTO DE INNOVACION Y COMPETITIVIDAD**

ALINEACIÓN AL PLAN ESTATAL DE DESARROLLO

E206T1 - CRECIMIENTO ECONOMICO, INNOVADOR Y COMPETITIVO - CIENCIA, TECNOLOGIA E INNOVACION - PARTICIPACION CIUDADANA

**PROGRAMA - 2E063C1 - CIENCIA, TECNOLOGIA E INNOVACION**

DEFINICIÓN	BENEFICIARIOS			
	TIPO	TOTAL	MUJERES	HOMBRES
Fortalecer el desarrollo científico y tecnológico estatal de los sujetos de apoyo, mediante el financiamiento de proyectos de investigación científica y tecnológica, así como el desarrollo de los recursos humanos dedicados a la investigación..	Sujeto de apoyo	2,000	1,000	1,000

**INDICADORES ESTRATÉGICOS**

OBJETIVO A MEDIR		DATOS DEL INDICADOR		
NIVEL	RESUMEN NARRATIVO	NOMBRE	FÓRMULA	META
PROPOSITO	Fomento y fortalecimiento para el desarrollo de las Pymes de Investigación, Desarrollo e innovación, así como recurso humano especializado.	Porcentaje de proyectos apoyados	$(TPA/TPS)*100$	12
		apoyados	$TPS = \text{Total de proyectos solicitados}$	12



**GOBIERNO DEL ESTADO DE CHIHUAHUA**

Presupuesto de Egresos para el Ejercicio Fiscal 2023

Presupuesto Basado en Resultados

Indicadores Estratégicos del Programa H. Congreso

**429 - INSTITUTO DE INNOVACION Y COMPETITIVIDAD**

**ALINEACIÓN AL PLAN ESTATAL DE DESARROLLO**

E206T1 - CRECIMIENTO ECONOMICO, INNOVADOR Y COMPETITIVO - CIENCIA, TECNOLOGIA E INNOVACION - PARTICIPACION CIUDADANA

**PROGRAMA - 2E064C1 - VINCULACION CIENTIFICA Y TECNOLOGICA**

**DEFINICIÓN**

Reconocer y estimular la labor científica y tecnológica que realizan las Y los investigadores y tecnólogos en el territorio estatal, así como su permanencia en el Sistema Estatal de Investigación, a través del Premio Estatal de Ciencia y Tecnología, Convocatorias y Publicaciones.

TIPO	BENEFICIARIOS		
	TOTAL	MUJERES	HOMBRES
Investigadores	1,000	320	680

**INDICADORES ESTRATÉGICOS**

NIVEL	OBJETIVO A MEDIR		DATOS DEL INDICADOR		META
	RESUMEN NARRATIVO	NOMBRE	FÓRMULA		
PROPOSITO	Impulsar la vinculación entre academia-gobierno-industria y sociedad en el estado, así como la cultura de la propiedad intelectual.	Variación porcentual de actividades científicas y tecnológicas realizadas	$(\frac{ACTR2023}{ACTR2022} - 1) * 100$	ACTR2023 = Actividades científicas y tecnológicas realizadas en el año actual 2022 ACTR2022 = Actividades científicas y tecnológicas realizadas en el año anterior 2021	500 500

**GOBIERNO DEL ESTADO DE CHIHUAHUA**  
Presupuesto de Egresos para el Ejercicio Fiscal 2023  
Presupuesto Basado en Resultados  
Indicadores Estratégicos del Programa H. Congreso

**430 - INSTITUTO CHIHUAHUENSE DE INFRAESTRUCTURA FISICA EDUCATIVA**

**MISIÓN**

Ampliar la cobertura de infraestructura educativa, mediante la construcción, rehabilitación y equipamiento de escuelas, garantizando el cumplimiento de la normatividad aplicable, para que las niñas, niños, adolescentes y jóvenes del Estado de Chihuahua disfruten de ambientes dignos y de calidad en los espacios escolares, que propicien el aprendizaje, el deporte, la recreación, la cultura, la inclusión y equidad.

**VISIÓN**

Ser líder en la impulsión del desarrollo, edificación y equipamiento de espacios educativos sustentables, permitiendo el aprovechamiento de los recursos naturales de cada región del Estado, que propicien la permanencia de niñas, niños, adolescentes y jóvenes, promoviendo áreas de desarrollo integral, maximizando y haciendo eficiente el uso de los recursos públicos con responsabilidad, honestidad y transparencia.

**ALINEACIÓN AL PLAN ESTATAL DE DESARROLLO**

E104T4 - SALUD, DESARROLLO HUMANO E IDENTIDAD CHIHUAHUA - EDUCACION - RESPETO DE LOS DERECHOS HUMANOS  
**PROGRAMA - 2E050C1 - PROGRAMA NORMATIVO DE LA CALIDAD DE LA INFRAESTRUCTURA EDUCATIVA**

DEFINICIÓN	BENEFICIARIOS		
	TIPO	MUJERES	HOMBRES
Conjunta las acciones y gestiones necesarias para que la infraestructura educativa cumpla con los requisitos de calidad, seguridad, funcionalidad, oportunidad, equidad, sustentabilidad y pertinencia; en base a la normatividad vigente para la construcción de nuevos espacios educativos, rehabilitación, mantenimiento y equipamiento de los planteles educativos del Estado de Chihuahua, a través de la operación de los programas de inversión de infraestructura educativa.	Planteles educativos públicos del estado	400	0

INDICADORES ESTRATÉGICOS			
OBJETIVO A MEDIR	RESUMEN NARRATIVO	NOMBRE	FÓRMULA
FIN	Contribuir a brindar los servicios educativos de calidad a los estudiantes de escuelas del Sistema Educativo Estatal, a través del desarrollo de ambientes escolares que propicien el aprendizaje, la inclusión, equidad y perspectiva de género; mediante el equipamiento de espacios educativos que cumplan con la normatividad aplicable.	Porcentaje de planteles educativos mejorados en su infraestructura	$\frac{(\text{PIB}/\text{PITT}) \times 100}{\text{PIB} = \text{Planteles educativos de todos los niveles beneficiados}}$ $\text{PITT} = \text{Planteles educativos de todos los niveles en el estado}$
			245
			7,416
			3.30

**GOBIERNO DEL ESTADO DE CHIHUAHUA**

Presupuesto de Egresos para el Ejercicio Fiscal 2023

Presupuesto Basado en Resultados

Indicadores Estratégicos del Programa H. Congreso

**431 - UNIVERSIDAD POLITÉCNICA DE CHIHUAHUA**

**MISIÓN**

En la Universidad Politécnica de Chihuahua somos una Institución de Educación Superior que forma profesionistas. Ser una Institución de Educación Superior consolidada, incluyente y de vanguardia tecnológica, que forma con competencias técnicas y sociales, capaces de desarrollarse de manera íntegra y con éxito en un ámbito profesionalistas con valores y competencias con la calidad requerida por la sociedad y el sector productivo, globalizado para contribuir con el desarrollo sustentable.

**VISIÓN**

**ALINEACIÓN AL PLAN ESTATAL DE DESARROLLO**

E104T4 - SALUD, DESARROLLO HUMANO E IDENTIDAD CHIHUAHUA - EDUCACION - RESPETO DE LOS DERECHOS HUMANOS

**PROGRAMA - 2E140C1 - VINCULACION, EXTENSION Y SERVICIOS ACADÉMICOS EN EDUCACION MEDIA SUPERIOR Y SUPERIOR**

DEFINICIÓN	BENEFICIARIOS			
	TIPO	TOTAL	MUJERES	HOMBRES
Fortalecer los esquemas de vinculación de los egresados de educación superior con el sector educativo, social y productivo que incidan en el bienestar social, el crecimiento económico y la transferencia de conocimientos científicos tecnológicos con un alto grado de responsabilidad social, mediante la disposición transparente y oportuna de los recursos. Así como la difusión y divulgación del arte, la cultura y la ciencia en conjunto con la promoción del deporte para el fortalecimiento de la formación integral de manera incluyente y con sentido humanista que aporten soluciones innovadoras al entorno.	Egresados	641	152	489

**INDICADORES ESTRATÉGICOS**

NIVEL	OBJETIVO A MEDIR		DATOS DEL INDICADOR		
	RESUMEN NARRATIVO	NOMBRE	FÓRMULA	META	
PROPOSITO	Las y los estudiantes de la UPCH cuentan con alto reconocimiento de la población en general insertándose en los escenarios laborales al contar con sólidas competencias para el desarrollo de las exigencias del entorno global	Porcentaje de alumnos egresados laborando	$(EL/TE)*100$ EL = Egresados laborando TE = Total de egresados	430 780	55.13



**GOBIERNO DEL ESTADO DE CHIHUAHUA**  
 Presupuesto de Egresos para el Ejercicio Fiscal 2023  
 Presupuesto Basado en Resultados  
 Indicadores Estratégicos del Programa H. Congreso

**431 - UNIVERSIDAD POLITECNICA DE CHIHUAHUA**

ALINEACIÓN AL PLAN ESTATAL DE DESARROLLO

E104T4 - SALUD, DESARROLLO HUMANO E IDENTIDAD CHIHUAHUA - EDUCACION - RESPETO DE LOS DERECHOS HUMANOS

**PROGRAMA - 2E146C1 - CALIDAD EN LOS SERVICIOS DE EDUCACION SUPERIOR TECNOLÓGICA**

DEFINICIÓN	BENEFICIARIOS		
	TIPO	TOTAL	HOMBRES
Asegurar la calidad educativa de las alumnas y alumnos mediante Programa Educativos Acreditados y/o Evaluados Egresados y la disposición de los recursos humanos, materiales y financieros necesarios para la operación del sistema educativo estatal, incluye actividades de la administración central y unidades de apoyo académico-administrativo así como de planeación, organización, dirección, evaluación, control, Seguimiento, transparencia y rendición de cuentas; todo el proceso bajo los principios de eficacia, eficiencia, calidad y economía.	Egresados	641	152
		489	

**INDICADORES ESTRATÉGICOS**

OBJETIVO A MEDIR		DATOS DEL INDICADOR	
NIVEL	RESUMEN NARRATIVO	NOMBRE	FÓRMULA
PROPOSITO	Las alumnas y alumnos de la Universidad Politécnica concluyen satisfactoriamente su plan de estudios, se terminalan espacios de calidad en la educación superior.	Porcentaje de eficiencia terminal	EG = Egresados en el año MIC = Matrícula inicial de su generación (Enero.abr 2020))
			56
			105
			53.33

**GOBIERNO DEL ESTADO DE CHIHUAHUA**

Presupuesto de Egresos para el Ejercicio Fiscal 2023

Presupuesto Basado en Resultados

Indicadores Estratégicos del Programa H. Congreso

**432 - UNIVERSIDAD TECNOLÓGICA DE LA TARAHUMARA**

**MISIÓN**

La Universidad Tecnológica de la Tarahumara tiene como misión ser una institución incluyente reconocida por la excelencia de sus servicios integrales de educación superior formadora de profesionales humanistas preparados para continuar al incremento de la competitividad y el desarrollo sostenible de la región a través de su capital humano, programas educativos acreditados y con una alta vinculación con los sectores productivo y social.

**VISIÓN**

Seremos la institución líder en la Sierra Tarahumara con amplio reconocimiento por su excelencia académica y tecnológica que impulsa la investigación, el desarrollo e innovación para atender las problemáticas y el crecimiento económico de la zona de influencia.

**ALINEACIÓN AL PLAN ESTATAL DE DESARROLLO**

E104T4 - SALUD, DESARROLLO HUMANO E IDENTIDAD CHIHUAHUA - EDUCACION - RESPETO DE LOS DERECHOS HUMANOS

**PROGRAMA - 2E051C1 - VINCULACION Y SERVICIOS EDUCATIVOS**

DEFINICIÓN	BENEFICIARIOS			
	TIPO	TOTAL	MUJERES	HOMBRES
Disposición permanente y oportuna de los recursos humanos, materiales y financieros para beneficiar a las alumnas y alumnos usuarios de trámites y servicios educativos a fin de que realicen sus gestiones de manera rápida y eficaz, cumpliendo con el control interno y rendición de cuentas bajo los principios de eficacia, eficiencia, calidad y economía.	Alumnos egresados de educación superior	450	225	225

**INDICADORES ESTRATÉGICOS**

NIVEL	OBJETIVO A MEDIR		DATOS DEL INDICADOR		META
	RESUMEN NARRATIVO	NOMBRE	FÓRMULA	VALOR	
PROPOSITO	El sector educativo forma capital humano preparado para satisfacer las demandas del mercado laboral.	Porcentaje de alumnos egresados incorporados en el sector laboral	$(EISL/ET)*100$	125	32.47
			$ET = \text{Egresados totales}$	385	



**GOBIERNO DEL ESTADO DE CHIHUAHUA**  
 Presupuesto de Egresos para el Ejercicio Fiscal 2023  
 Presupuesto Basado en Resultados  
 Indicadores Estratégicos del Programa H. Congreso  
**432 - UNIVERSIDAD TECNOLÓGICA DE LA TARAHUMARA**

ALINEACIÓN AL PLAN ESTATAL DE DESARROLLO

E104T4 - SALUD, DESARROLLO HUMANO E IDENTIDAD CHIHUAHUA - EDUCACION - RESPETO DE LOS DERECHOS HUMANOS

**PROGRAMA - 2E067C1 - COBERTURA EN EDUCACION SUPERIOR TECNOLÓGICA**

DEFINICIÓN	BENEFICIARIOS		
	TIPO	TOTAL	HOMBRES
Brindar a los alumnos y alumnas egresados del nivel medio superior acciones y proyectos de regulación, desarrollo, promoción y prestación de servicios educativos que otorguen mayores oportunidades de acceso a la educación superior tecnológica.	Alumnas y alumnos	450	225

**INDICADORES ESTRATÉGICOS**

NIVEL	OBJETIVO A MEDIR	RESUMEN NARRATIVO	NOMBRE	DATOS DEL INDICADOR	
				FÓRMULA	META
PROPOSITO	Las y los egresados de Educación Media Superior cuentan con acceso a los servicios de Educación Superior de calidad.	Variación porcentual de alumnas y alumnos inscritos en educación superior	$\left( \frac{ALT}{ALT_{-1}} - 1 \right) * 100$ ALT = Número de alumnas y alumnos inscritos en el periodo actual ALT_1 = Número de alumnas y alumnos inscritos en el periodo inmediato anterior	485	-3.00
				500	

**GOBIERNO DEL ESTADO DE CHIHUAHUA**

Presupuesto de Egresos para el Ejercicio Fiscal 2023

Presupuesto Basado en Resultados

Indicadores Estratégicos del Programa H. Congreso

**432 - UNIVERSIDAD TECNOLÓGICA DE LA TARAHUMARA**

**ALINEACIÓN AL PLAN ESTATAL DE DESARROLLO**

E104T4 - SALUD, DESARROLLO HUMANO E IDENTIDAD CHIHUAHUA - EDUCACION - RESPETO DE LOS DERECHOS HUMANOS

**PROGRAMA - 2E071C1 - DOCENCIA EN EDUCACION SUPERIOR TECNOLÓGICA**

**DEFINICIÓN**

Se orienta a las acciones y proyectos que permiten la correcta prestación y regulación de los servicios para la Alumnas y alumnos educación superior tecnológica que aporten mayor calidad a la educación que se brinda.

TIPO	BENEFICIARIOS		
	TOTAL	MUJERES	HOMBRES
Alumnas y alumnos	450	225	225

**INDICADORES ESTRATÉGICOS**

NIVEL	OBJETIVO A MEDIR	RESUMEN NARRATIVO	NOMBRE	DATOS DEL INDICADOR		
				FÓRMULA	META	
PROPOSITO	Eficiente formación integral de los alumnos que concluyen su Educación Superior Tecnológica.	Porcentaje de eficiencia terminal	(AEG/AIG)*100	AEG = Alumnos y alumnas egresados AIG = Alumnos y alumnas que ingresaron en la generación	120 150	80.00



**GOBIERNO DEL ESTADO DE CHIHUAHUA**  
Presupuesto de Egresos para el Ejercicio Fiscal 2023  
Presupuesto Basado en Resultados  
Indicadores Estratégicos del Programa H. Congreso  
**433 - UNIVERSIDAD TECNOLÓGICA DE PARRAL**

**MISIÓN**

Formar profesionistas altamente capacitados y competitivos con actitudes y conocimientos científicos y "¡remos más allá..." de ser, una institución de educación superior líder en la región, reconocida por la calidad en sus tecnológicos, mediante programas educativos acreditados en los niveles Técnico Superior Universitario y programas educativos y en la capacidad adquirida de sus egresados, para dar respuesta pertinente a las Licenciatura bajo el modelo de competencias profesionales y una mejora continua que contribuya necesidades de los sectores productivos; con un enfoque innovador, sustentable, social y humano. responsablemente a la solución de problemas de la sociedad.

**VISIÓN**

"¡remos más allá..." de ser, una institución de educación superior líder en la región, reconocida por la calidad en sus tecnológicos, mediante programas educativos acreditados en los niveles Técnico Superior Universitario y programas educativos y en la capacidad adquirida de sus egresados, para dar respuesta pertinente a las Licenciatura bajo el modelo de competencias profesionales y una mejora continua que contribuya necesidades de los sectores productivos; con un enfoque innovador, sustentable, social y humano.

**ALINEACIÓN AL PLAN ESTATAL DE DESARROLLO**

E104T4 - SALUD, DESARROLLO HUMANO E IDENTIDAD CHIHUAHUA - EDUCACION - RESPETO DE LOS DERECHOS HUMANOS

**PROGRAMA - 2E051C1 - VINCULACION Y SERVICIOS EDUCATIVOS**

DEFINICIÓN	BENEFICIARIOS		
	TIPO	MUJERES	HOMBRES
Disposición permanente y oportuna de los recursos humanos, materiales y financieros para beneficiar a las Alumnos y alumnas de educación superior alumnos y alumnos usuarios de trámites y servicios educativos a fin de que realicen sus gestiones de manera tecnológica rápida y eficaz, cumpliendo con el control interno y rendición de cuentas bajo los principios de eficacia, eficiencia, calidad y economía.	Alumnos y alumnas de educación superior	402	598
	TOTAL	1,000	

**INDICADORES ESTRATÉGICOS**

NIVEL	OBJETIVO A MEDIR	RESUMEN NARRATIVO	NOMBRE	DATOS DEL INDICADOR	
				FÓRMULA	META
PROPOSITO	Las alumnas y los alumnos se insertan en los escenarios laborales al ser formados de manera integral, socialmente responsables y con sólidas competencias para el desarrollo de las exigencias del entorno global	Porcentaje de egresados (as) de Ingenierías (ING) incorporados (as) en el sector laboral	(EISL/EGL)*100	33	30.00
		Porcentaje de egresados (as) de Ingenierías (ING) incorporados (as) en el sector laboral	(EISL/EGL)*100	110	74.84
		Porcentaje de egresados (as) de Ingenierías (ING) incorporados (as) en el sector laboral	(EISLB/EGLC)*100	119	159

**GOBIERNO DEL ESTADO DE CHIHUAHUA**

Presupuesto de Egresos para el Ejercicio Fiscal 2023

Presupuesto Basado en Resultados

Indicadores Estratégicos del Programa H. Congreso

**433 - UNIVERSIDAD TECNOLÓGICA DE PARRAL**

**ALINEACIÓN AL PLAN ESTATAL DE DESARROLLO**

E104T4 - SALUD, DESARROLLO HUMANO E IDENTIDAD CHIHUAHUA - EDUCACION - RESPETO DE LOS DERECHOS HUMANOS

**PROGRAMA - 2E067C1 - COBERTURA EN EDUCACION SUPERIOR TECNOLÓGICA**

DEFINICIÓN	BENEFICIARIOS			
	TIPO	TOTAL	MUJERES	HOMBRES
Brindar a los alumnos y alumnas egresados del nivel medio superior acciones y proyectos de regulación, desarrollo, Alumnos y alumnas de educación superior promoción y prestación de servicios educativos que otorguen mayores oportunidades de acceso a la educación tecnológica superior tecnológica.		1,000	402	598

**INDICADORES ESTRATÉGICOS**

OBJETIVO A MEDIR		DATOS DEL INDICADOR			
NIVEL	RESUMEN NARRATIVO	NOMBRE	FÓRMULA	META	
PROPOSITO	Las y los egresados de educación media superior cuentan con acceso a los servicios de educación superior, permanecen y concluyen satisfactoriamente.	Variación Porcentual	$((MA/MAA)-1)*100$ MA = Matrícula actual MAA = Matrícula año anterior	1,000 950	5,26



**GOBIERNO DEL ESTADO DE CHIHUAHUA**

Presupuesto de Egresos para el Ejercicio Fiscal 2023

Presupuesto Basado en Resultados

Indicadores Estratégicos del Programa H. Congreso

**434 - UNIVERSIDAD PEDAGÓGICA NACIONAL DEL ESTADO DE CHIHUAHUA**

**MISIÓN**

La Universidad Pedagógica Nacional del Estado de Chihuahua es una institución pública de educación superior permanentemente dedicada a la formación, actualización y desarrollo de profesionales éticamente responsables con la educación, que diseñan, aplican y evalúan programas de calidad y pertinencia, para contribuir con investigación, intervención, gestión e innovación ante los problemas y necesidades emergentes, así como favorecer la transformación social con sentido humanista, perspectiva de equidad, inclusión e interculturalidad.

**VISIÓN**

La Universidad Pedagógica Nacional del Estado de Chihuahua será una institución reconocida por la formación crítica de profesionales de la educación, el desarrollo de la investigación y la intervención educativas; con programas y modalidades contextualizados, en atención a la diversidad cultural y apego a los derechos humanos como valores fundamentales para la formación de ciudadanos participativos y empáticos, que convivan en paz, comprometidos con su entorno natural y social.

**ALINEACIÓN AL PLAN ESTATAL DE DESARROLLO**

E104T4 - SALUD, DESARROLLO HUMANO E IDENTIDAD CHIHUAHUA - EDUCACION - RESPETO DE LOS DERECHOS HUMANOS

**PROGRAMA - 2E210C1 - FORTALECIMIENTO A LA PROFESIONALIZACIÓN DE LA FUNCION DOCENTE (DOCENCIA EN LA EDUCACION SUPERIOR)**

DEFINICIÓN	BENEFICIARIOS		
	TIPO	MUJERES	HOMBRES
Fortalecer el desarrollo del personal docente activo para lograr la transformación del modelo educativo, priorizando el interés de los estudiantes de educación superior.	TOTAL	3,665	841

INDICADORES ESTRATÉGICOS				
NIVEL	OBJETIVO A MEDIR	RESUMEN NARRATIVO	DATOS DEL INDICADOR	
			NOMBRE	FÓRMULA
FIN	Contribuir a la calidad de la educación superior mediante programas académicos acreditados de buena calidad	Porcentaje de programas de la UPNECH actualizados	(PEA/TPE)*100	PEA = Programas educativos actualizados de la UPNECH TPE = Total de programas educativos de la UPNECH
PROPOSITO	Los estudiantes de educación superior inscritos en programas académicos acreditados de buena calidad donde obtienen el desarrollo de aprendizajes pertinentes para su egreso	Los estudiantes de educación superior inscritos en programas académicos acreditados de buena calidad donde obtienen el desarrollo de aprendizajes pertinentes para su egreso	(NEPDC/TM)*100	NEPDC = Número de estudiantado que participa en el desarrollo de programas de calidad TM = Total de la matrícula
			4	21.05
			19	
			100	2.22
			4,506	

**GOBIERNO DEL ESTADO DE CHIHUAHUA**

Presupuesto de Egresos para el Ejercicio Fiscal 2023

Presupuesto Basado en Resultados

Indicadores Estratégicos del Programa H. Congreso

**434 - UNIVERSIDAD PEDAGOGICA NACIONAL DEL ESTADO DE CHIHUAHUA**

**ALINEACIÓN AL PLAN ESTATAL DE DESARROLLO**

E104T4 - SALUD, DESARROLLO HUMANO E IDENTIDAD CHIHUAHUA - EDUCACION - RESPETO DE LOS DERECHOS HUMANOS

**PROGRAMA - 2E212C1 - COBERTURA EN EDUCACION SUPERIOR**

DEFINICIÓN	BENEFICIARIOS			
	TIPO	TOTAL	MUJERES	HOMBRES
Garantizar el derecho al servicio educativo a la población de 18 a 23 años de edad en las diferentes modalidades de la educación superior con una visión inclusiva, equitativa y con perspectiva de género.	Alumnos y alumnas	4,506	3,665	841

**INDICADORES ESTRATÉGICOS**

OBJETIVO A MEDIR	DATOS DEL INDICADOR			
NIVEL	RESUMEN NARRATIVO	NOMBRE	FÓRMULA	META
FIN	Contribuir a garantizar el derecho a la educación superior mediante el acceso al servicio educativo de igualdad	Porcentaje de cobertura de la Universidad Pedagógica Nacional del Estado de Chihuahua (UPNECH)	$MCT/PECH \times 100$	4,506
PROPOSITO	La población estudiantil de 18 a 23 años del estado de Chihuahua cuenta con un servicio de educación superior con una visión inclusiva, equitativa y con perspectiva de género	Porcentaje de atención a Chihuahua social en la demanda social en Educación Media Superior	$MT/EMS \times 100$	4,506
				11,61



**GOBIERNO DEL ESTADO DE CHIHUAHUA**  
**Presupuesto de Egresos para el Ejercicio Fiscal 2023**  
**Presupuesto Basado en Resultados**  
**Indicadores Estratégicos del Programa H. Congreso**  
**435 - UNIVERSIDAD TECNOLÓGICA DE LA BABICORA**

**MISIÓN**

Formamos profesionistas de Técnico Superior Universitario, Licenciatura e Ingeniería, potenciando el talento humano a través de la educación incluyente comprometida con el desarrollo sustentable, respondiendo a las necesidades del entorno mediante la transferencia del conocimiento y la tecnología.

**VISIÓN**

Ser la mejor Institución de educación superior en la región, reconocida por su excelencia en la calidad educativa, a través de la acreditación de sus programas educativos y las certificaciones nacionales e internacionales de sus procesos, egresando profesionistas competentes que contribuyan exitosamente al bienestar de la sociedad.

**ALINEACIÓN AL PLAN ESTATAL DE DESARROLLO**

E104T4 - SALUD, DESARROLLO HUMANO E IDENTIDAD CHIHUAHUA - EDUCACION - RESPETO DE LOS DERECHOS HUMANOS

**PROGRAMA - 2E189C1 - VINCULACION CON LOS SECTORES PRODUCTIVOS, SOCIALES Y EDUCATIVOS**

DEFINICIÓN	BENEFICIARIOS		
	TIPO	MUJERES	HOMBRES
Asegurar mecanismos de vinculación para las alumnas y alumnos egresados de educación superior con los sectores productivos, sociales y educativos que incidan en el bienestar social, desarrollo económico y en la transferencia de conocimientos con un alto grado de responsabilidad social, a través de la generación transparente y oportuna de los recursos.	Alumnas y alumnos egresados	244	402
	TOTAL	646	

**INDICADORES ESTRATÉGICOS**

NIVEL	OBJETIVO A MEDIR	RESUMEN NARRATIVO	NOMBRE	DATOS DEL INDICADOR		
				FÓRMULA	META	
FIN		Contribuir a la competitividad de los egresados y egresadas a través de ofrecer servicios que garanticen la actualización del conocimiento, competencias y su inserción en el mundo laboral, mediante programas y proyectos de desarrollo que les permitan adaptarse a las exigencias sociales y a las necesidades de su entorno.	Porcentaje de egresados y egresadas laborando a los 6 meses de su egreso.	$(EL/TE) * 100$	210	83.00
				TE = Total de egresados	253	
PROPOSITO		Los egresados y egresadas cuentan con mecanismos de vinculación con los sectores productivos, sociales y educativos que potencian el talento humano, la competitividad, el emprendimiento y facilitan la empleabilidad.	Porcentaje de egresados y empleadores satisfechos.	$(ES/EE) * 100$	95	73.08
				ES = Empleadores satisfechos EE = Empleadores encuestados	130	

**GOBIERNO DEL ESTADO DE CHIHUAHUA**

Presupuesto de Egresos para el Ejercicio Fiscal 2023

Presupuesto Basado en Resultados

Indicadores Estratégicos del Programa H. Congreso

**435 - UNIVERSIDAD TECNOLÓGICA DE LA BABICORA**

**ALINEACIÓN AL PLAN ESTATAL DE DESARROLLO**

E104T4 - SALUD, DESARROLLO HUMANO E IDENTIDAD CHIHUAHUA - EDUCACION - RESPETO DE LOS DERECHOS HUMANOS

**PROGRAMA - 2E191C1 - FORMACION EN EDUCACION SUPERIOR TECNOLÓGICA**

DEFINICIÓN	BENEFICIARIOS			
	TIPO	TOTAL	MUJERES	HOMBRES
Proporcionar un servicio integral, incluyente y de calidad a través del apoyo académico para los alumnos y alumnas. Alumnos y alumnas de educación superior de educación superior tecnológica, con la finalidad las oportunidades de ingreso, permanencia y egreso que tecnológica aseguren un alto logro educativo.	Alumnos y alumnas de educación superior	250	109	141

**INDICADORES ESTRATÉGICOS**

OBJETIVO A MEDIR	DATOS DEL INDICADOR				
NIVEL	RESUMEN NARRATIVO	NOMBRE	FÓRMULA	META	
FIN	Contribuir al ingreso, permanencia y egreso de los alumnos y alumnas inscritos en educación superior tecnológica, terminal (tasa de egreso) mediante un servicio integral de calidad en programas educativos acreditados y/o evaluados.	Porcentaje de eficiencia (NEECG/NEICG)*100	NEECG = Número de estudiantes egresados del cohorte generacional NEICG = Número de estudiantes inscritos al inicio del cohorte generacional	85	56.67
PROPOSITO	Los alumnos y alumnas permanecen en los programas educativos de educación superior tecnológica hasta escolar cuatrimestral concluir su formación educativa.	Porcentaje de retención (NEIE/NEIPIA)*100	NEIE = Número de estudiantes inscritos - egresados NEIPIA = Número de estudiantes inscritos al inicio del cohorte generacional	205	82.00



**GOBIERNO DEL ESTADO DE CHIHUAHUA**  
 Presupuesto de Egresos para el Ejercicio Fiscal 2023  
 Presupuesto Basado en Resultados  
 Indicadores Estratégicos del Programa H. Congreso

**435 - UNIVERSIDAD TECNOLÓGICA DE LA BABICORA**

ALINEACIÓN AL PLAN ESTATAL DE DESARROLLO

E104T4 - SALUD, DESARROLLO HUMANO E IDENTIDAD CHIHUAHUA - EDUCACION - RESPETO DE LOS DERECHOS HUMANOS

**PROGRAMA - 2E201C1 - APOYO INSTITUCIONAL A LA EDUCACION SUPERIOR TECNOLÓGICA**

DEFINICIÓN	BENEFICIARIOS		
	TIPO	TOTAL	HOMBRES
Asegurar la calidad de los servicios de educación superior para alumnos y alumnas mediante la gestión oportuna de los recursos humanos, materiales y financieros necesarios para la operación institucional.	Alumnos y alumnas de educación superior tecnológica	250	109
			141

**INDICADORES ESTRATÉGICOS**

OBJETIVO A MEDIR		DATOS DEL INDICADOR	
NIVEL	RESUMEN NARRATIVO	NOMBRE	FÓRMULA
FIN	Contribuir a ampliar la cobertura de educación superior tecnológica, mediante programas educativos equitativos e incluyentes que cumplan con los estándares de calidad a nivel nacional.	Matrícula total atendida	MTA = Matrícula total atendida
			$(MTA/MTTE) * 100$
			295
			295
			100.00
			MTE = Matrícula total estimada



**GOBIERNO DEL ESTADO DE CHIHUAHUA**

Presupuesto de Egresos para el Ejercicio Fiscal 2023

Presupuesto Basado en Resultados

Indicadores Estratégicos del Programa H. Congreso

**436 - COMISION ESTATAL DE VIVIENDA, SUELO E INFRAESTRUCTURA DE CHIHUAHUA**

**MISSION**

Mejorar la calidad de vida de los chihuahuenses a través de acciones innovadoras, técnicas, legales y financieras. Ser un organismo eficiente, eficaz y transparente, de carácter social reconocido por satisfacer oportuna y sostenibles, para facilitar el acceso a una vivienda digna. Priorizando la atención a las familias en situación de pobreza, riesgo o vulnerabilidad, impulsando un desarrollo ordenado del entorno social mediante la planeación de infraestructura sustentable

**VISION**

**ALINEACION AL PLAN ESTATAL DE DESARROLLO**

E30414 - ORDENAMIENTO TERRITORIAL MODERNO Y SUSTENTABLE - VIVIENDA - RESPETO DE LOS DERECHOS HUMANOS

**PROGRAMA - 2E086C1 - VIVIENDA DIGNA**

DEFINICION	BENEFICIARIOS			
	TIPO	TOTAL	MUJERES	HOMBRES
Brindar accesos óptimos de materiales, créditos y subsidios para acciones de mejoramiento, adquisición, Población en situación de pobreza y rezago social	rezago social	72,400	21,720	50,680

**INDICADORES ESTRATEGICOS**

**OBJETIVO A MEDIR**

**DATOS DEL INDICADOR**

NIVEL	RESUMEN NARRATIVO	NOMBRE	FÓRMULA	META
PROPOSITO	La población chihuahuense de escasos recursos, rezago social, grupos y mujeres vulnerables tienen acceso a créditos para obtener una vivienda digna y adecuada	Porcentaje de personas atendidas con programas de apoyo y financiamiento, subsidios y asesorías técnicas.	$\frac{(PA/TPP)*100}{TPP = \text{Total de población programada}}$	6,500 6,500 100,00

**GOBIERNO DEL ESTADO DE CHIHUAHUA**

Presupuesto de Egresos para el Ejercicio Fiscal 2023

Presupuesto Basado en Resultados

Indicadores Estratégicos del Programa H. Congreso

**437 - UNIVERSIDAD TECNOLÓGICA DE PAQUIME**

**MISIÓN**

Somos una Institución de Educación Superior, dedicada a la formación de profesionistas humanistas con valores universales y altamente competitivos, que sean un agente de cambio que se integren al sector productivo, competencias profesionales, mediante programas académicos, acreditados, con una vinculación nacional e contribuyendo al desarrollo de su entorno de manera socialmente responsable y sustentable. A través de programas educativos pertinentes, científicos y tecnológicos con una planta académica de calidad.

**VISIÓN**

Ser una institución en educación superior de calidad, con una oferta educativa basada en un modelo de programas académicos, acreditados, con una vinculación nacional e internacional y líneas de investigación que contribuyan al desarrollo de la región, el estado y el país, promoviendo honestidad, la integridad, el respeto y el espíritu del servicio.

**ALINEACIÓN AL PLAN ESTATAL DE DESARROLLO**

E104T4 - SALUD, DESARROLLO HUMANO E IDENTIDAD CHIHUAHUA - EDUCACION - RESPETO DE LOS DERECHOS HUMANOS

**PROGRAMA - 2E140C1 - VINCULACION, EXTENSION Y SERVICIOS ACADEMICOS EN EDUCACION MEDIA SUPERIOR Y SUPERIOR**

DEFINICIÓN	BENEFICIARIOS		
	TIPO	MUJERES	HOMBRES
Fortalecer los esquemas de vinculación de los egresados de educación superior con el sector educativo, social y productivo que incidan en el bienestar social, el crecimiento económico y la transferencia de conocimientos científicos tecnológicos con un alto grado de responsabilidad social, mediante la disposición transparente y oportuna de los recursos. Así como la difusión y divulgación del arte, la cultura y la ciencia en conjunto con la promoción del deporte para el fortalecimiento de la formación integral de manera incluyente y con sentido humanista que aporten soluciones innovadoras al entorno.	Alumnas y alumnos	710	690
	TOTAL	1,400	710

**INDICADORES ESTRATÉGICOS**

NIVEL	OBJETIVO A MEDIR	RESUMEN NARRATIVO	NOMBRE	DATOS DEL INDICADOR		
				FÓRMULA	META	
FIN	Contribuir con los servicios educativos de calidad a los estudiantes de nivel superior, a través de la vinculación entre el sector educativo, productivo y laboral.	Porcentaje de empleadores satisfechos con el desempeño de las alumnas y alumnos egresados.	(ESDE/TEEE)*100	ESDEI = Empleadores satisfechos con el desempeño de los egresados. TEEEI = Total de empleadores encuestados.	165 170	97.06

**GOBIERNO DEL ESTADO DE CHIHUAHUA**

Presupuesto de Egresos para el Ejercicio Fiscal 2023

Presupuesto Basado en Resultados

Indicadores Estratégicos del Programa H. Congreso

**437 - UNIVERSIDAD TECNOLÓGICA DE PAQUIME**

**ALINEACIÓN AL PLAN ESTATAL DE DESARROLLO**

E104T4 - SALUD, DESARROLLO HUMANO E IDENTIDAD CHIHUAHUA - EDUCACION - RESPETO DE LOS DERECHOS HUMANOS

**PROGRAMA - 2E210C1 - FORTALECIMIENTO A LA PROFESIONALIZACION DE LA FUNCION DOCENTE (DOCENCIA EN LA EDUCACION SUPERIOR)**

Fortalecer el desarrollo del personal docente activo para lograr la transformación del modelo educativo, priorizando Docentes el interés de los estudiantes de educación superior.

INDICADORES ESTRATÉGICOS		DATOS DEL INDICADOR					
NIVEL	OBJETIVO A MEDIR	RESUMEN NARRATIVO	NOMBRE	FÓRMULA	BENEFICIARIOS		
					TIPO	TOTAL	MUJERES
FIN	Contribuir en la prestación de servicios educativos de calidad a los estudiantes de escuelas del Sistema Educativo Estatal, a través de la capacitación de maestros y el desarrollo de escuelas que propicien el aprendizaje.	Variación porcentual de personal docente de la UT Paquime que participa en actividades que contribuyen a su formación integral.	(DPAFI1/DPAFI2)-1 -100	DPAFI1 = Docentes que participan en actividades de formación integral DPAFI2 = Docentes que participaron en actividades de formación integral	48	47	2.13



**GOBIERNO DEL ESTADO DE CHIHUAHUA**  
 Presupuesto de Egresos para el Ejercicio Fiscal 2023  
 Presupuesto Basado en Resultados  
 Indicadores Estratégicos del Programa H. Congreso

**437 - UNIVERSIDAD TECNOLÓGICA DE PAQUIME**

ALINEACIÓN AL PLAN ESTATAL DE DESARROLLO

E104T4 - SALUD, DESARROLLO HUMANO E IDENTIDAD CHIHUAHUA - EDUCACION - RESPETO DE LOS DERECHOS HUMANOS

**PROGRAMA - 2E211C1 - PERMANENCIA DE LOS ESTUDIANTES EN EDUCACION SUPERIOR**

DEFINICIÓN	BENEFICIARIOS		
	TIPO	MUJERES	HOMBRES
Brindar servicios educativos a las alumnas y alumnos de educación superior con acciones que aseguren su Alumnas y alumnos permanencia y su egreso.	Alumnas y alumnos	638	612
	TOTAL	1,250	

**INDICADORES ESTRATÉGICOS**

NIVEL	OBJETIVO A MEDIR	DATOS DEL INDICADOR	
		RESUMEN NARRATIVO	FÓRMULA
FIN	Contribuir a la permanencia y conclusión de las alumnas y alumnos de deserción de la Educación Superior mediante la adquisición de aprendizajes y habilidades que les permitan desarrollarse de manera satisfactoria en el ámbito laboral.	<p>Variación de deserción de las alumnas y alumnos entre el año actual y año anterior.</p> <p>entre el año actual y año anterior.</p>	$\frac{((AAAEUTP1/AAAEUTP2)-1)*100}{AAAEUTP2}$ <p>AAAEUTP1 = Alumnas y alumnos que abandonan sus estudios en la UTPaquimé en el año actual.</p> <p>AAAEUTP2 = Alumnas y alumnos que abandonan sus estudios en la UTPaquimé en el año anterior.</p>
			-11.76

**GOBIERNO DEL ESTADO DE CHIHUAHUA**

Presupuesto de Egresos para el Ejercicio Fiscal 2023

Presupuesto Basado en Resultados

Indicadores Estratégicos del Programa H. Congreso

**437 - UNIVERSIDAD TECNOLÓGICA DE PAQUIME**

**ALINEACIÓN AL PLAN ESTATAL DE DESARROLLO**

E104T4 - SALUD, DESARROLLO HUMANO E IDENTIDAD CHIHUAHUA - EDUCACION - RESPETO DE LOS DERECHOS HUMANOS

**PROGRAMA - 2E212C1 - COBERTURA EN EDUCACION SUPERIOR**

DEFINICIÓN	BENEFICIARIOS			
	TIPO	TOTAL	MUJERES	HOMBRES
Garantizar el derecho al servicio educativo a la población de 18 a 23 años de edad en las diferentes modalidades Alumnos y alumnos de la educación superior con una visión inclusiva, equitativa y con perspectiva de género.		1,400	710	690

**INDICADORES ESTRATÉGICOS**

OBJETIVO A MEDIR	DATOS DEL INDICADOR				
NIVEL	RESUMEN NARRATIVO	NOMBRE	FÓRMULA	META	
FIN	Contribuir a ampliar la cobertura de la educación superior mediante la impartición de programas educativos incluyentes e integrales.	Porcentaje de alumnas y alumnos que ingresan a la UT Paquime	$\frac{AAEMSTR}{AANINUTPI + AAEMSTR} \times 100$ <p>AANINUTPI = Alumnas y alumnos inscritos de nuevo ingreso a la UT Paquime. AAEMSTR = Alumnas y alumnos egresados de educación media superior de la región.</p>	260 1,100	23.64

**GOBIERNO DEL ESTADO DE CHIHUAHUA**  
Presupuesto de Egresos para el Ejercicio Fiscal 2023  
Presupuesto Basado en Resultados  
Indicadores Estratégicos del Programa H. Congreso

**438 - UNIVERSIDAD TECNOLÓGICA DE CAMARGO**

**MISIÓN**

Somos una Institución de Educación Superior que forma profesionistas competentes, con alto sentido de responsabilidad social, a través de la inclusión y con apego al modelo educativo basado en competencias, bajo respeto, la dignidad humana y la integridad; certificada bajo estándares internacionales, con programas educativos estándares de calidad de nivel nacional e internacional, la mejora continua de los procesos institucionales y la transparencia en el uso de los recursos públicos, contribuyendo con ello al desarrollo sostenible de la región centro sur del Estado.

**VISIÓN**

Ser una Institución de Educación Superior Tecnológica con valores basados en el bien común, la solidaridad, el respeto, la dignidad humana y la integridad; certificada bajo estándares internacionales, con programas educativos estándares de calidad de nivel nacional e internacional por su buena calidad, que satisficiera las expectativas de sus estudiantes y partes interesadas pertinentes y relevantes, vinculada con el sector productivo a través de la innovación, desarrollo tecnológico y científico.

**ALINEACIÓN AL PLAN ESTATAL DE DESARROLLO**

E104T4 - SALUD, DESARROLLO HUMANO E IDENTIDAD CHIHUAHUA - EDUCACION - RESPETO DE LOS DERECHOS HUMANOS

**PROGRAMA - 2E051C1 - VINCULACION Y SERVICIOS EDUCATIVOS**

**DEFINICIÓN**

Disposición permanente y oportuna de los recursos humanos, materiales y financieros para beneficiar a las alumnas y alumnos egresados y alumnos usuarios de trámites y servicios educativos a fin de que realicen sus gestiones de manera rápida y eficaz, cumpliendo con el control interno y rendición de cuentas bajo los principios de eficacia, eficiencia, calidad y economía.

BENEFICIARIOS			
TIPO	TOTAL	MUJERES	HOMBRES
Alumnas y alumnos egresados	1,963	740	1,223

**INDICADORES ESTRATÉGICOS**

OBJETIVO A MEDIR		DATOS DEL INDICADOR	
NIVEL	RESUMEN NARRATIVO	NOMBRE	FÓRMULA
PROPOSITO	Las y los egresados de la Universidad Tecnológica de Camargo se insertan en los diferentes escenarios laborales que demanda el sector laboral.	Porcentaje de Egresados en Seguimiento por un periodo de hasta 5 años	NES = Número de Egresados en Seguimiento ET = Egresados Totales
			1,963 3,130
			62.72

**GOBIERNO DEL ESTADO DE CHIHUAHUA**

Presupuesto de Egresos para el Ejercicio Fiscal 2023

Presupuesto Basado en Resultados

Indicadores Estratégicos del Programa H. Congreso

**438 - UNIVERSIDAD TECNOLÓGICA DE CAMARGO**

**ALINEACIÓN AL PLAN ESTATAL DE DESARROLLO**

E104T4 - SALUD, DESARROLLO HUMANO E IDENTIDAD CHIHUAHUA - EDUCACION - RESPETO DE LOS DERECHOS HUMANOS

**PROGRAMA - 2E067C1 - COBERTURA EN EDUCACION SUPERIOR TECNOLÓGICA**

Brindar a los alumnos y alumnas egresados del nivel medio superior acciones y proyectos de regulación, desarrollo, Alumnas y alumnos promoción y prestación de servicios educativos que otorguen mayores oportunidades de acceso a la educación superior tecnológica.

DEFINICIÓN	BENEFICIARIOS			
	TIPO	TOTAL	MUJERES	HOMBRES
		660	260	400

**INDICADORES ESTRATÉGICOS**

NIVEL	OBJETIVO A MEDIR		DATOS DEL INDICADOR	
	RESUMEN NARRATIVO	NOMBRE	FÓRMULA	META
PROPOSITO	Las y los alumnos de la Universidad Tecnológica de Camargo Permanecen y concluyen satisfactoriamente sus estudios de nivel superior.	Porcentaje de alumnos que terminan sus estudios a nivel educación superior de Licenciaturabilidad	$(\frac{MMGL \cdot MNIL}{100})$ MMGL = Matrícula de misma generación egresada del ciclo escolar Licenciatura MNIL = Matrícula de nuevo ingreso de ciclo escolar Licenciatura	183 207 88.41



**GOBIERNO DEL ESTADO DE CHIHUAHUA**  
Presupuesto de Egresos para el Ejercicio Fiscal 2023  
Presupuesto Basado en Resultados  
Indicadores Estratégicos del Programa H. Congreso

**439 - UNIVERSIDAD TECNOLÓGICA DE CHIHUAHUA SUR**

**MISIÓN**

Formar profesionales calificados que satisfagan las necesidades del sector productivo y de servicios, con responsabilidad social, a través de un modelo educativo basado en competencias, mediante la infraestructura y el equipamiento de vanguardia, así como capital humano altamente especializado, manteniendo la vinculación permanente con dichos sectores.

**VISIÓN**

Ser una institución que brinde servicios educativos de calidad, impulse modelos pedagógicos pertinentes, estimule la creatividad e investigación y promueva la vinculación con sectores productivos y de servicios, facilitando la inclusión de nuestros estudiantes al mercado laboral.

**ALINEACIÓN AL PLAN ESTATAL DE DESARROLLO**

E104T4 - SALUD, DESARROLLO HUMANO E IDENTIDAD CHIHUAHUA - EDUCACION - RESPETO DE LOS DERECHOS HUMANOS

**PROGRAMA - 2E051C1 - VINCULACION Y SERVICIOS EDUCATIVOS**

DEFINICIÓN	BENEFICIARIOS		
	TIPO	MUJERES	HOMBRES
Disposición permanente y oportuna de los recursos humanos, materiales y financieros para beneficiar a las alumnas y alumnos usuarios de trámites y servicios educativos a fin de que realicen sus gestiones de manera rápida y eficaz, cumpliendo con el control interno y rendición de cuentas bajo los principios de eficacia, eficiencia, calidad y economía.	Alumnas y alumnos	261	306
	TOTAL	567	

**INDICADORES ESTRATÉGICOS**

NIVEL	OBJETIVO A MEDIR	RESUMEN NARRATIVO	NOMBRE	DATOS DEL INDICADOR	
				FÓRMULA	META
FIN	Contribuir a realizar las acciones necesarias y haciendo buen uso de los recursos para que las alumnas y alumnos se integren al sector productivo	Porcentaje de alumnas y alumnos egresados incorporados en el sector laboral	(EISL/TE)*100	EISL = Egresados incorporados al sector laboral TE = Total de egresados	100.00
PROPOSITO	Los egresados cuenten con escenarios adecuados para el desarrollo de sus competencias	Porcentaje de empleadores satisfechos con el desempeño de los egresados	(NES/TEE)*100	NES = Número de empleadores satisfechos TEE = Total de empleadores encuestados	100.00

**GOBIERNO DEL ESTADO DE CHIHUAHUA**

Presupuesto de Egresos para el Ejercicio Fiscal 2023

Presupuesto Basado en Resultados

Indicadores Estratégicos del Programa H. Congreso

**439 - UNIVERSIDAD TECNOLÓGICA DE CHIHUAHUA SUR**

**ALINEACIÓN AL PLAN ESTATAL DE DESARROLLO**

E104T4 - SALUD, DESARROLLO HUMANO E IDENTIDAD CHIHUAHUA - EDUCACION - RESPETO DE LOS DERECHOS HUMANOS

**PROGRAMA - 2E067C1 - COBERTURA EN EDUCACION SUPERIOR TECNOLÓGICA**

DEFINICIÓN	BENEFICIARIOS			
	TIPO	TOTAL	MUJERES	HOMBRES
Brindar a los alumnos y alumnas egresados del nivel medio superior acciones y proyectos de regulación, desarrollo, promoción y prestación de servicios educativos que otorguen mayores oportunidades de acceso a la educación superior tecnológica. Alumnos y alumnas		567	306	261

**INDICADORES ESTRATÉGICOS**

OBJETIVO A MEDIR		DATOS DEL INDICADOR			
NIVEL	RESUMEN NARRATIVO	NOMBRE	FÓRMULA	MIETA	
FIN	Contribuir a ampliar la cobertura de la educación superior mediante programas educativos pertinentes que promuevan una oportunidad académica entre los egresados de educación media superior y a incrementar la eficiencia terminal.	Porcentaje de alumnos y alumnas que concluyen su plan cuatrimestral	MFPCC/MIPC)*100 MIPC = Matrícula Inicial por Cuatrimestre	700 760	92.11
PROPOSITO	Los egresados de educación media superior cuentan con acceso a los servicios de educación superior, permanecen y concluyen satisfactoriamente.	Porcentaje de absorción de la matrícula de primer grado de educación superior	MANI/MEEMS)*100 MANI = Matrícula aceptada de nuevo ingreso MEEMS = Total de alumnos egresados de educación media superior	350 350	100.00

**GOBIERNO DEL ESTADO DE CHIHUAHUA**

Presupuesto de Egresos para el Ejercicio Fiscal 2023

Presupuesto Basado en Resultados

Indicadores Estratégicos del Programa H. Congreso

**440 - SUBSISTEMA DE PREPARATORIA ABIERTA Y TELEBACHILLERATO DEL ESTADO DE CHIHUAHUA**

**MISIÓN**

Ofrecer educación de calidad a quien radique en comunidades menores a 2500 habitantes y/o en comunidades de alta y muy alta marginación, en sus dos alta y muy alta marginación, que deban estudiar la Educación Media Superior en todo el Estado, en la modalidad modalidades: escolarizada y no escolarizada, con reconocimiento social por su cobertura, flexibilidad, prácticas y prácticas y la no escolarizada, misma que se oferta con los estándares de calidad, equidad, transparencia y materiales innovadores para brindar un servicio de excelencia, favoreciendo su permanencia y el no abandono. Con la finalidad de integrar al estudiante a conducirse de manera ética y de forma responsable dentro y/o fuera de las aulas, asumiendo y experimentando su significado.

**VISIÓN**

Ser la mejor opción en educación media superior, en las comunidades de alta y muy alta marginación, en sus dos modalidades: escolarizada y no escolarizada, con reconocimiento social por su cobertura, flexibilidad, prácticas y prácticas y materiales innovadores para brindar un servicio de excelencia, favoreciendo su permanencia y el no abandono. Con la finalidad de integrar al estudiante a conducirse de manera ética y de forma responsable dentro y/o fuera de las aulas, asumiendo y experimentando su significado.

**ALINEACIÓN AL PLAN ESTATAL DE DESARROLLO**

E104T2 - SALUD, DESARROLLO HUMANO E IDENTIDAD CHIHUAHUA - EDUCACION - TRANSPARENCIA Y RENDICION DE CUENTAS

**PROGRAMA - 2E057C1 - COBERTURA EN EDUCACION ABIERTA EN BACHILLERATO**

DEFINICIÓN	BENEFICIARIOS		
	TIPO	MUJERES	HOMBRES
Se orienta a las acciones y proyectos de regulación, desarrollo, promoción y prestación de servicios educativos Estudiantes para ampliar las oportunidades de acceso a alumnos y alumnas de nivel medio superior al Subsistema.	7,139	3,775	3,364

**INDICADORES ESTRATÉGICOS**

NIVEL	OBJETIVO A MEDIR	RESUMEN NARRATIVO	NOMBRE	DATOS DEL INDICADOR		
				FÓRMULA	META	
FIN	Contribuir a ampliar las oportunidades de acceso de mujeres y hombres a la educación media superior mediante la atención en educación abierta en bachillerato	de acceso de estudiantes en la modalidad abierta	Porcentaje de estudiantes en la modalidad abierta	$(E1\_MA/EES)*100$	6,814	12.55
					54,283	

E1\_MA = Estudiantes inscritos en la modalidad abierta  
EES = Estudiantes egresados de secundaria

**GOBIERNO DEL ESTADO DE CHIHUAHUA**

Presupuesto de Egresos para el Ejercicio Fiscal 2023

Presupuesto Basado en Resultados

Indicadores Estratégicos del Programa H. Congreso

**440 - SUBSISTEMA DE PREPARATORIA ABIERTA Y TELEBACHILLERATO DEL ESTADO DE CHIHUAHUA**

**ALINEACIÓN AL PLAN ESTATAL DE DESARROLLO**

E104T2 - SALUD, DESARROLLO HUMANO E IDENTIDAD CHIHUAHUA - EDUCACION - TRANSPARENCIA Y RENDICION DE CUENTAS

**PROGRAMA - 2E115C1 - EDUCACION EN TELEBACHILLERATO COMUNITARIO**

Se orienta a las acciones y proyectos de regulación, desarrollo, promoción y prestación de servicios de educación Estudiantes en los alumnos y alumnas con edad de 15 a 21 años en comunidades menores a 2500 habitantes que beneficie principalmente a la Población.

DEFINICIÓN	BENEFICIARIOS			
	TIPO	TOTAL	MUJERES	HOMBRES
		3,811	2,042	1,769

**INDICADORES ESTRATÉGICOS**

**OBJETIVO A MEDIR**

**DATOS DEL INDICADOR**

NIVEL	RESUMEN NARRATIVO	NOMBRE	FÓRMULA	MIETA
FIN	Contribuir a ampliar las oportunidades de acceso de mujeres y hombres a la educación media superior mediante la atención en los Telebachilleratos Comunitarios	Porcentaje de alumnas y alumnos con atención en Educación Media Superior en los Telebachilleratos	$\frac{NEA\_TC(NE\_ES)^*100}{NE\_ES}$ <p>NEA_TC = Numero de estudiantes atendidos en Telebachillerato Comunitario NE_ES = Numero de estudiantes egresados de secundaria</p>	3,811 54,283 7.02



**GOBIERNO DEL ESTADO DE CHIHUAHUA**

Presupuesto de Egresos para el Ejercicio Fiscal 2023

Presupuesto Basado en Resultados

Indicadores Estratégicos del Programa H. Congreso

**440 - SUBSISTEMA DE PREPARATORIA ABIERTA Y TELEBACHILLERATO DEL ESTADO DE CHIHUAHUA**

**ALINEACIÓN AL PLAN ESTATAL DE DESARROLLO**

E104T2 - SALUD, DESARROLLO HUMANO E IDENTIDAD CHIHUAHUA - EDUCACION - TRANSPARENCIA Y RENDICION DE CUENTAS

**PROGRAMA - 2E126C1 - EDUCACION EN BACHILLERATO ESTADO-MUNICIPIO**

DEFINICIÓN	BENEFICIARIOS		
	TIPO	TOTAL	HOMBRES
Se orienta a las acciones y proyectos de regulación, desarrollo, promoción y prestación de servicios en educación media superior en la modalidad de bachillerato de acuerdo a las características de la comunidad, el municipio y estado que conforman un contexto socio-cultural específico propicio para el proceso de enseñanza-aprendizaje en el aula	Estudiantes	4,482	2,040
		2,442	

INDICADORES ESTRATÉGICOS			
OBJETIVO A MEDIR	DATOS DEL INDICADOR		
NIVEL	RESUMEN NARRATIVO	NOMBRE	FÓRMULA
FIN	Contribuir a ampliar las oportunidades de acceso de mujeres y hombres a la educación media superior mediante la atención en Telebachilleratos Estado-Municipio	Porcentaje de estudiantes con atención en Educación Media Superior en los Telebachilleratos Estado-Municipio	$\frac{NE\_TEM}{NE\_ES} \times 100$ NE_TEM = Numero de estudiantes atendidos en los Telebachilleratos Estado-Municipio NE_ES = Numero de alumnas y alumnos egresados de secundaria en el area de influencia
			4,482
			54,283
			8,26

**GOBIERNO DEL ESTADO DE CHIHUAHUA**

Presupuesto de Egresos para el Ejercicio Fiscal 2023

Presupuesto Basado en Resultados

Indicadores Estratégicos del Programa H. Congreso

**440 - SUBSISTEMA DE PREPARATORIA ABIERTA Y TELEBACHILLERATO DEL ESTADO DE CHIHUAHUA**

**ALINEACIÓN AL PLAN ESTATAL DE DESARROLLO**

E104T2 - SALUD, DESARROLLO HUMANO E IDENTIDAD CHIHUAHUA - EDUCACION - TRANSPARENCIA Y RENDICION DE CUENTAS

**PROGRAMA - 2E140C1 - VINCULACION, EXTENSION Y SERVICIOS ACADEMICOS EN EDUCACION MEDIA SUPERIOR Y SUPERIOR**

DEFINICIÓN	BENEFICIARIOS			
	TIPO	TOTAL	MUJERES	HOMBRES
Fortalecer los esquemas de vinculación de los egresados de educación superior con el sector educativo, social y científico que incidan en el bienestar social, el crecimiento económico y la transferencia de conocimientos científicos tecnológicos con un alto grado de responsabilidad social, mediante la disposición transparente y oportuna de los recursos. Así como la difusión y divulgación del arte, la cultura y la ciencia en conjunto con la promoción del deporte para el fortalecimiento de la formación integral de manera incluyente y con sentido humanista que aporten soluciones innovadoras al entorno.	Subsistema de Preparatoria Abierta del Estado de Chihuahua	1	0	0

**INDICADORES ESTRATÉGICOS**

OBJETIVO A MEDIR		DATOS DEL INDICADOR		
NIVEL	RESUMEN NARRATIVO	NOMBRE	FÓRMULA	MIETA
FIN	Contribuir a mejorar la gestión del servicio educativo mediante la aplicación de los recursos públicos en base a los criterios de eficiencia, eficacia, racionalidad, calidad, rendición de cuentas.	Porcentaje del presupuesto autorizado destinado a la administración del SPAYT	$\frac{\text{PAA\_SPAYT(PTA)} \times 100}{\text{PAA\_SPAYT} = \text{Presupuesto autorizado para la administración del SPAYT}}$ $\text{PTA} = \text{Presupuesto total autorizado}$	24,199,993 257,416,546 9,40



**GOBIERNO DEL ESTADO DE CHIHUAHUA**  
 Presupuesto de Egresos para el Ejercicio Fiscal 2023  
 Presupuesto Basado en Resultados  
 Indicadores Estratégicos del Programa H. Congreso  
**441 - UNIVERSIDAD TECNOLÓGICA PASO DEL NORTE**

**MISIÓN**

Aportar profesionistas educados en un modelo de calidad total basado en competencias, que contribuyan a la ciencia, tecnología e investigación aplicada, así como el desarrollo sustentable de la comunidad. Ejerciendo de manera ética, transparente e incluyente los recursos públicos, buscando la mejora continua, con apego a los lineamientos del subsistema de Universidades Tecnológicas.

**VISIÓN**

Ser una institución de alto desempeño y rendimiento profesional, reconocida nacional e internacionalmente por sus programas educativos pertinentes los cuales formen profesionistas que contribuyan a la sustentabilidad de la sociedad.

**ALINEACIÓN AL PLAN ESTATAL DE DESARROLLO**

E104T4 - SALUD, DESARROLLO HUMANO E IDENTIDAD CHIHUAHUA - EDUCACION - RESPETO DE LOS DERECHOS HUMANOS

**PROGRAMA - 2E216C1 - COBERTURA Y PERMANENCIA DE LOS ESTUDIANTES EN EDUCACION SUPERIOR**

DEFINICIÓN	BENEFICIARIOS		
	TIPO	MUJERES	HOMBRES
Garantizar el derecho al servicio educativo a la población de 18 a 23 años de edad en las diferentes modalidades de la educación superior con una visión inclusiva, equitativa, con perspectiva de género y fortaleciendo acciones que aseguren su permanencia y egreso.	Alumnas y alumnos	500	500
	TOTAL	1,000	500

**INDICADORES ESTRATÉGICOS**

NIVEL	OBJETIVO A MEDIR	RESUMEN NARRATIVO	DATOS DEL INDICADOR			
			NOMBRE	FÓRMULA	META	
FIN	Contribuir al desarrollo de un ambiente escolar propicio que genere armonía social, con el fin de asegurar un alto logro educativo a través de la cobertura y permanencia de los estudiantes en una formación educativa integral.	Porcentaje de Eficiencia Terminal	$(EECE/EIMG) * 100$	EECE = Estudiantes Egresados por Cíclo Escolar EIMG = Estudiantes Inscritos en la misma Generación	200	100.00



**GOBIERNO DEL ESTADO DE CHIHUAHUA**

Presupuesto de Egresos para el Ejercicio Fiscal 2023

Presupuesto Basado en Resultados

Indicadores Estratégicos del Programa H. Congreso

**441 - UNIVERSIDAD TECNOLÓGICA PASO DEL NORTE**

**ALINEACIÓN AL PLAN ESTATAL DE DESARROLLO**

E104T4 - SALUD, DESARROLLO HUMANO E IDENTIDAD CHIHUAHUA - EDUCACION - RESPETO DE LOS DERECHOS HUMANOS

**PROGRAMA - 2E217C1 - VINCULACION, SERVICIOS EDUCATIVOS Y FORTALECIMIENTO A LA PROFESIONALIZACION DE LA FUNCION DOCENTE**

**DEFINICIÓN**

Fortalecer los esquemas de vinculación con el sector productivo, social y público, para mejorar la pertinencia educativa y la gestión administrativa, así como el desarrollo del personal docente activo para lograr la transformación del modelo educativo, priorizando el interés de los estudiantes de educación superior.

TIPO	BENEFICIARIOS		
	TOTAL	MUJERES	HOMBRES
Alumnas y alumnos	1,000	500	500

**INDICADORES ESTRATÉGICOS**

NIVEL	OBJETIVO A MEDIR		DATOS DEL INDICADOR	
	RESUMEN NARRATIVO	NOMBRE	FÓRMULA	META
PROPOSITO	Los alumnos y alumnas egresados de la UTPN se integran en los escenarios laborales al ser tomados de manera integral, socialmente competencias para el entorno global.	Porcentaje de egresados (EL/ET)*100	EL = Egresados Laborando ET = Egresados Totales	200 200 100,00



**GOBIERNO DEL ESTADO DE CHIHUAHUA**

Presupuesto de Egresos para el Ejercicio Fiscal 2023

Presupuesto Basado en Resultados

Indicadores Estratégicos del Programa H. Congreso

**445 - SECRETARIA EJECUTIVA DEL SISTEMA ESTATAL ANTICORRUPCION**

**MISIÓN**

Brindar insumos y apoyo técnico de calidad al Comité Coordinador del Sistema Estatal Anticorrupción para una toma de decisiones basada en evidencia, así como implementar y/o dar seguimiento de forma puntual a los acuerdos del Comité Coordinador con la finalidad de fomentar la coordinación entre las y los integrantes del Sistema Estatal y coadyuvar en el diseño, promoción y evaluación de las políticas públicas de combate a la corrupción, en cumplimiento de las Ley del Sistema Anticorrupción del Estado de Chihuahua en tanto ésta sea vigente.

**VISIÓN**

Ser una institución altamente reconocida por la práctica de los principios y valores de respeto, integridad y legalidad, así como aportaciones significativas para el buen funcionamiento del Sistema Estatal Anticorrupción en cumplimiento de sus funciones.

**ALINEACIÓN AL PLAN ESTATAL DE DESARROLLO**

E502T2 - BUEN GOBIERNO, CERCAÑO Y CON INSTITUCIONES SOLIDAS - BUEN GOBIERNO, TRANSPARENCIA Y PARTICIPACION CIUDADANA - TRANSPARENCIA Y RENDICION DE CUENTAS

**PROGRAMA - 30005L1 - SEGUIMIENTO Y EVALUACION DE POLITICAS PUBLICAS ANTICORRUPCION**

DEFINICIÓN		BENEFICIARIOS		
NIVEL	RESUMEN NARRATIVO	NOMBRE	FÓRMULA	META

FIN	Contribuir a un sistema de justicia transparente y confiable y cultura de la legalidad establecida en los chihuahuenses a través del diseño, promoción y evaluación de políticas públicas de combate a la corrupción.	Dependencias en que se observa implementación	$(EP_{imp}/EP)^{*}100$	38	37.62
PROPOSITO	Los Entes Públicos, Dependencias, Entidades de la Administración Pública Estatal, Municipios señalados en la Ley del Sistema Anticorrupción y Organizaciones de la Sociedad Civil, Empresariado y Academia coordinan	Dependencias de la coordinación implementadas del total de planeadas	$(AC_{imp}/AC_{prog})^{*}100$	15	100.00

**INDICADORES ESTRATÉGICOS**

OBJETIVO A MEDIR		DATOS DEL INDICADOR			
NIVEL	RESUMEN NARRATIVO	NOMBRE	FÓRMULA	META	
FIN	Contribuir a un sistema de justicia transparente y confiable y cultura de la legalidad establecida en los chihuahuenses a través del diseño, promoción y evaluación de políticas públicas de combate a la corrupción.	Dependencias en que se observa implementación	$(EP_{imp}/EP)^{*}100$	38	37.62
PROPOSITO	Los Entes Públicos, Dependencias, Entidades de la Administración Pública Estatal, Municipios señalados en la Ley del Sistema Anticorrupción y Organizaciones de la Sociedad Civil, Empresariado y Academia coordinan	Dependencias de la coordinación implementadas del total de planeadas	$(AC_{imp}/AC_{prog})^{*}100$	15	100.00

**GOBIERNO DEL ESTADO DE CHIHUAHUA**

Presupuesto de Egresos para el Ejercicio Fiscal 2023

Presupuesto Basado en Resultados

Indicadores Estratégicos del Programa H. Congreso

**447 - CENTRO DE CONCILIACION LABORAL DEL ESTADO DE CHIHUAHUA**

**MISSION**

Ofrecer el servicio público gratuito de conciliación orientado a resolver los conflictos laborales entre personas trabajadoras y empleadoras en asuntos de orden local, contribuyendo así a la paz laboral en el Estado de Chihuahua.

**VISION**

Consolidar el Centro de Conciliación Laboral del Estado de Chihuahua como referente nacional en el servicio de conciliación pronto y oportuno que ayude a los Chihuahuenses a resolver las controversias laborales entre empleadores y trabajadores bajo los principios de respeto a la dignidad de las personas, certeza, independencia, legalidad, imparcialidad, confiabilidad, eficacia, objetividad, profesionalismo, transparencia y publicidad.

**ALINEACION AL PLAN ESTATAL DE DESARROLLO**

E210T4 - CRECIMIENTO ECONOMICO, INNOVADOR Y COMPETITIVO - JUSTICIA LABORAL - RESPETO DE LOS DERECHOS HUMANOS

**PROGRAMA - 2P043L.1 - PLANEACION Y DESARROLLO INSTITUCIONAL DEL CENTRO DE CONCILIACION**

DEFINICIÓN	BENEFICIARIOS			
	TIPO	TOTAL	MUJERES	HOMBRES
Proporcionar el servicio público de conciliación laboral para la resolución de conflictos entre personas trabajadoras y empleadoras del Estado de Chihuahua en asuntos del orden local así como la consolidación del Centro.	Población que enfrenta situaciones de conflicto laboral y que recurren a los Centros de Conciliación para su atención	20,000	10,000	10,000

**INDICADORES ESTRATEGICOS**

**OBJETIVO A MEDIR**

**DATOS DEL INDICADOR**

NIVEL	RESUMEN NARRATIVO	NOMBRE	FÓRMULA	META
FIN	Contribuir en que las partes patronal y obrera accedan a la impartición de justicia a través de la conciliación como mecanismo rápido, eficaz y confiable para la solución de conflictos laborales y logro de acuerdos justos en el Estado de Chihuahua.	Porcentaje de convenios (CC/SCR)*100	CC = Total de convenios celebrados SCR = Solicitudes de conciliación recibidas	14,000 20,000



**GOBIERNO DEL ESTADO DE CHIHUAHUA**

Presupuesto de Egresos para el Ejercicio Fiscal 2023

Presupuesto Basado en Resultados

Indicadores Estratégicos del Programa H. Congreso

**505 - CASA CHIHUAHUA CENTRO DE PATRIMONIO CULTURAL**

**MISIÓN**

Promover la cultura y patrimonio del estado a través del apoyo y difusión de actividades que permitan la conservación e incremento de nuestro acervo cultural para las generaciones venideras, a través de exposiciones y actividades que avalen la imagen de excelencia de Casa Chihuahua.

**VISIÓN**

Ser el centro del patrimonio cultural de Chihuahua, reconocido a nivel nacional por el fomento al arte, tradición, conservación e incremento de nuestro acervo cultural para la sociedad mediante la difusión del acervo cultural, artístico y patrimonial del Estado.

**ALINEACIÓN AL PLAN ESTATAL DE DESARROLLO**

E106T4 - SALUD, DESARROLLO HUMANO E IDENTIDAD CHIHUAHUA - ARTE Y CULTURA - RESPETO DE LOS DERECHOS HUMANOS

**PROGRAMA - 2F040C1 - DIFUSION DEL PATRIMONIO CULTURAL DEL ESTADO**

DEFINICIÓN	BENEFICIARIOS		
	TIPO	MUJERES	HOMBRES
Desarrollar el arte y la cultura en todas sus manifestaciones en el estado de Chihuahua	La población del estado de Chihuahua	37,076	37,076
	TOTAL	74,152	

**INDICADORES ESTRATÉGICOS**

OBJETIVO A MEDIR		DATOS DEL INDICADOR	
NIVEL	RESUMEN NARRATIVO	NOMBRE	FÓRMULA
PROPOSITO	Las personas conocen el Patrimonio Cultural del estado de Chihuahua	Porcentaje de público que visita Casa Chihuahua	PA = Personas que visitan Casa Chihuahua PP = Personas programadas para visitar Casa Chihuahua
			73,375
			73,375
			100.00
			META



**GOBIERNO DEL ESTADO DE CHIHUAHUA**

Presupuesto de Egresos para el Ejercicio Fiscal 2023

Presupuesto Basado en Resultados

Indicadores Estratégicos del Programa H. Congreso

**510 - FIDEICOMISO DE PROMOCION Y FOMENTO DE LAS ACTIVIDADES TURISTICAS**

**MISIÓN**

Organismo descentralizado de la Secretaría de Innovación y Desarrollo Económico; que contribuye a la calidad de vida de los chihuahuenses; siendo responsable de diseñar, planear e implementar los esfuerzos profesionales que dinamizan la actividad turística del estado de Chihuahua que representan: el 7.1% del PIB estatal, el sustento de casi 100 mil familias, sector en el que participan más de 15 mil unidades económicas anfitriones de alrededor de 8 millones de turistas al año.

**VISIÓN**

Organismo referente nacional en la gestión de destinos; líder y motor de la promoción turística del estado de Chihuahua.

**ALINEACIÓN AL PLAN ESTATAL DE DESARROLLO**

E208T4 - CRECIMIENTO ECONOMICO, INNOVADOR Y COMPETITIVO - TURISMO Y FOMENTO ARTESANAL CHIHUAHUENSE - RESPETO DE LOS DERECHOS HUMANOS

**PROGRAMA - 2F056C1 - PROMOCION Y FOMENTO DE LAS ACTIVIDADES TURISTICAS**

DEFINICIÓN	BENEFICIARIOS		
	TIPO	MUJERES	HOMBRES
Agrupar las acciones realizadas en diversos programas destinados a fomentar el desarrollo y la promoción turística del sector a través de la atracción de los medios de comunicación, de eventos, de congresos y convenciones, así como de campañas estratégicas de promoción turística para las y los prestadores de servicios turísticos en el estado.	Las y los prestadores de servicios turísticos en el estado	1,839	2,758
	TOTAL	4,597	

NIVEL	OBJETIVO A MEDIR	RESUMEN NARRATIVO	INDICADORES ESTRATÉGICOS		
			NOMBRE	DATOS DEL INDICADOR	
FIN	Contribuir a incrementar la derrama económica mediante el fomento y la promoción de las actividades turísticas para las y los prestadores de servicios turísticos en la entidad	Variación porcentual de la derrama económica en el sector turístico en el año actual	$((DESTT/DESTT1)-1)*100$	FÓRMULA DESTT = Derrama económica en el sector turístico en el año actual DESTT1 = Derrama económica en el sector turístico en el año anterior	META 0.00
PROPOSITO	Las y los prestadores de servicios turísticos del estado se ven beneficiados con actividades de fomento y promoción turística del estado	Variación porcentual de la afluencia turística en el año actual	$((ATT/ATT1)-1)*100$	ATT = Afluencia turística en el año actual ATT1 = Afluencia turística en el año anterior	0.00

**GOBIERNO DEL ESTADO DE CHIHUAHUA**

Presupuesto de Egresos para el Ejercicio Fiscal 2023

Presupuesto Basado en Resultados

Indicadores Estratégicos del Programa H. Congreso

**511 - FIDELCOMISO EXPO-CHIHUAHUA**

**MISIÓN**

El Fideicomiso Expo Chihuahua es una organización cuya finalidad es contribuir al crecimiento y competitividad de Ser un recinto competitivo y confiable, reconocido por la integridad de nuestro equipo, con un crecimiento las micro, pequeñas y medianas empresas a través de la promoción de espacios, servicios, la conservación y significativo en la comercialización integral de espacios para eventos, ubicándonos en los primeros lugares a nivel mantenimiento de espacios, así como el equipamiento y ampliaciones necesarios para llevar a cabo una oferta de nacional con una oferta de servicios de calidad. espacios adecuados para la realización de congresos, convenciones y exposiciones.

**VISIÓN**

**ALINEACIÓN AL PLAN ESTATAL DE DESARROLLO**

E201T2 - CRECIMIENTO ECONOMICO, INNOVADOR Y COMPETITIVO - DESARROLLO Y CRECIMIENTO DE MICROS, PEQUEÑAS Y MEDIANAS EMPRESAS (MIPYMES) - TRANSPARENCIA Y RENDICION DE CUENTAS

**PROGRAMA - 2E130C2 - CONTRIBUCION EXPO-CHIHUAHUA**

DEFINICIÓN	BENEFICIARIOS			
	TIPO	TOTAL	MUJERES	HOMBRES
Este programa busca a través de las contribuciones extraordinarias recaudadas proporcionar espacios apropiados Organizadores de eventos		40	0	0

**INDICADORES ESTRATÉGICOS**

NIVEL	OBJETIVO A MEDIR		DATOS DEL INDICADOR	
	RESUMEN NARRATIVO	NOMBRE	FÓRMULA	META
FIN	Contribuir a incrementar la derrama económica en el Estado, a través de la atracción de eventos, congresos, convenciones y exposiciones	Porcentaje de la derrama económica derivada de los eventos realizados	$\frac{DER}{DEP} * 100$ <p>DER = Derrama derivada de los eventos realizados DEP = Derrama derivada de los eventos planeados</p>	200,000,000
PROPOSITO	Las y los organizadores de eventos cuentan con espacios apropiados para la realización de congresos, convenciones y exposiciones.	Porcentaje de congresos, convenciones y exposiciones realizados	$\frac{NER}{NEP} * 100$ <p>NER = Numero de eventos realizados NEP = Numero de eventos planeados</p>	80





**GOBIERNO DEL ESTADO DE CHIHUAHUA**

Presupuesto de Egresos para el Ejercicio Fiscal 2023

Presupuesto Basado en Resultados

Indicadores Estratégicos del Programa H. Congreso

**512 - FONDO DE APOYO A LA DELEGACION DE LA CRUZ ROJA**

**MISIÓN**

Cruz Roja Mexicana es una institución humanitaria de asistencia privada, que forma parte del Movimiento Internacional de la Cruz Roja y la Media Luna Roja, dedicada a preservar la salud, la vida y aliviar el sufrimiento humano, fomentando la cultura de autocuidado en las personas y sus comunidades, a través de la acción voluntaria.

**VISIÓN**

Somos líderes nacionales en movilización y vinculación social, a través de redes solidarias que dan respuesta a las vulnerabilidades de las personas y comunidades, con las que logramos:

- Fortalecer la cultura de prevención y cuidado de la salud de las personas.
- Generar capacidades comunitarias para, anticiparse, frente y recuperarse ante emergencias y desastres.
- Mantener nuestra posición como referentes en la atención a emergencias y desastres.

Actuando con apego a la legalidad, los Principios Fundamentales y Valores del Movimiento Internacional de la Cruz Roja y la Media Luna Roja.

**ALINEACIÓN AL PLAN ESTATAL DE DESARROLLO**

E101T4 - SALUD, DESARROLLO HUMANO E IDENTIDAD CHIHUAHUA - SALUD - RESPETO DE LOS DERECHOS HUMANOS

**PROGRAMA - 2E129C1 - CONTRIBUCION SOBRE DERECHO DE REVALIDACION Y EXPEDICION DE LICENCIA (CRUZ ROJA)**

DEFINICIÓN	BENEFICIARIOS		
	TIPO	MUJERES	HOMBRES
Programa correspondiente a las contribuciones extraordinarias recaudadas durante el ejercicio 2018 y así sucesivamente se abrirá uno por cada año	Delegaciones locales de la Cruz Roja	27	0

**INDICADORES ESTRATÉGICOS**

OBJETIVO A MEDIR		DATOS DEL INDICADOR	
NIVEL	RESUMEN NARRATIVO	NOMBRE	FÓRMULA
PROPOSITO	Las delegaciones locales de la Cruz Roja cuentan con los medios suficientes para brindar un servicio médico de calidad	Porcentaje de servicios médicos proporcionados *100	SMCRE = Servicios médicos proporcionados por las delegaciones locales de la Cruz Roja TSMCRN = Total de servicios médicos proporcionados por Cruz Roja Nacional
			202,597 5,493,050
			<b>META</b>
			3.69

**GOBIERNO DEL ESTADO DE CHIHUAHUA**

Presupuesto de Egresos para el Ejercicio Fiscal 2023

Presupuesto Basado en Resultados

Indicadores Estratégicos del Programa H. Congreso

**513 - FIDELCOMISO SOCIAL DEL EMPRESARIADO CHIHUAHUENSE**

**MISIÓN**

Apoyar programas, acciones, planes y proyectos que contribuyan al desarrollo social y humano de los chihuahuenses, a través de procesos formativos y educativos, de salud y bienestar; fortaleciendo la capacidad y desempeño de las organizaciones de la sociedad civil y la atención de necesidades producidas por situaciones de urgencia o desastres naturales.

**VISIÓN**

**ALINEACIÓN AL PLAN ESTATAL DE DESARROLLO**

E10214 - SALUD, DESARROLLO HUMANO E IDENTIDAD CHIHUAHUA - INCLUSIÓN SOCIAL Y SUJETOS PRIORITARIOS - RESPETO DE LOS DERECHOS HUMANOS

**PROGRAMA - 2E128C2 - CONTRIBUCION A CARGO DEL IMPUESTO SOBRE NOMINA (FOSECH)**

DEFINICIÓN	BENEFICIARIOS			
	TIPO	TOTAL	MUJERES	HOMBRES
Fortalecer las capacidades y desempeño de las organizaciones de la sociedad civil e instancias gubernamentales a través del financiamiento de proyectos sociales, en las áreas de educación básica integral de calidad, salud preventiva y desarrollo de capital social y con ello contribuir a resolver las carencias y problemas de las personas o grupos vulnerables en el estado de Chihuahua.	Organizaciones de la sociedad civil e instancias gubernamentales	156	0	0

**INDICADORES ESTRATÉGICOS**

NIVEL	RESUMEN NARRATIVO	NOMBRE	DATOS DEL INDICADOR	
			FÓRMULA	META
FIN	Contribuir a fortalecer los mecanismos de vinculación y participación de la sociedad civil en beneficio de los sujetos prioritarios mediante el financiamiento de programas y proyectos sociales en las áreas de educación básica, salud preventiva y desarrollo de capital social.	Porcentaje total de recursos aportados y los recursos que debieron ser aportados.	$\frac{TROPST}{TROPST\_1} * 100$	80.00
PROPOSITO	Las Organizaciones de la Sociedad Civil e Instancias gubernamentales del Estado de Chihuahua cuentan con apoyos económicos para el desarrollo de proyectos orientados a fortalecer el tejido social de personas o grupos en condición de vulnerabilidad.	Porcentaje de proyectos y programas sociales financiados	$\frac{PPSFAA}{PPSFAA + PPSFP} * 100$	90.06

**GOBIERNO DEL ESTADO DE CHIHUAHUA**  
Presupuesto de Egresos para el Ejercicio Fiscal 2023  
Presupuesto Basado en Resultados  
Indicadores Estratégicos del Programa H. Congreso

---

**516 - FONDO DE FOMENTO AGROPECUARIO DEL ESTADO (FOFAE)**

**MISIÓN**

Somos el organismo encargado de coordinar la aprobación y administración de los recursos convenidos para la realización de obras y proyectos, a fin de impulsar al sector agropecuario a través del desarrollo de capacidades, primario, contribuyendo a incrementar el desarrollo rural integral sustentable de las y las productoras agropecuarias con el objetivo de mejorar la situación socioeconómica de las y los productores del estado de Chihuahua.

**VISIÓN**

Ser el fideicomiso que administre de forma eficiente, eficaz y transparente los recursos destinados al sector desarrollo rural integral sustentable de las y las productoras agropecuarias del estado.

**ALINEACIÓN AL PLAN ESTATAL DE DESARROLLO**

E209T4 - CRECIMIENTO ECONOMICO, INNOVADOR Y COMPETITIVO - DESARROLLO RURAL SUSTENTABLE - RESPETO DE LOS DERECHOS HUMANOS

**PROGRAMA - 1S017B1 - PROGRAMA DE DESARROLLO RURAL SUSTENTABLE (CON SADER)**

DEFINICIÓN			
Recursos depositados en fideicomisos con los cuales se contribuye a elevar el nivel de desarrollo humano y patrimonial de las y los productores agrícolas, pecuarios, de pesca y acuícolas en el estado, para abastecer el mercado interno con alimentos de calidad, sanos y accesibles provenientes de nuestros campos; así como mejorar sus ingresos incrementando su presencia en los mercados globales, promoviendo los procesos de agregación de valor y la producción de energéticos; y revertir el deterioro de los ecosistemas, a través de acciones para preservar el agua, el suelo y la biodiversidad.			

BENEFICIARIOS			
TIPO	TOTAL	MUJERES	HOMBRES
Municipios	67	0	0

**INDICADORES ESTRATÉGICOS**

OBJETIVO A MEDIR		DATOS DEL INDICADOR	
NIVEL	RESUMEN NARRATIVO	NOMBRE	FÓRMULA
PROPOSITO	Los municipios cuentan con un desarrollo rural sustentable, productivo, competitivo, y rentable en sus actividades productivas	Porcentaje de municipios beneficiados	$(MB/MP) * 100$
		MB = Municipios beneficiados	67
		MP = Municipios programados	67
			100.00

**GOBIERNO DEL ESTADO DE CHIHUAHUA**  
**Presupuesto de Egresos para el Ejercicio Fiscal 2023**  
**Presupuesto Basado en Resultados**  
**Indicadores Estratégicos del Programa H. Congreso**

**521 - FIDEICOMISO IRREVOCABLE DE ADMINISTRACION Y GARANTIA DE PAGO**

**MISSION**

Planear el desarrollo del estado para la realización oportuna de los programas gubernamentales, presupuestando y administrando los recursos con eficacia, eficiencia y transparencia, implementando nuevos mecanismos de recaudación que cumplan los objetivos, a fin de ofrecer servicios de calidad a las y los contribuyentes, organismos públicos, federación y municipios.

**VISION**

**ALINEACION AL PLAN ESTATAL DE DESARROLLO**

E503T2 - BUEN GOBIERNO, CERCANO Y CON INSTITUCIONES SOLIDAS - FINANZAS SANAS - TRANSPARENCIA Y RENDICION DE CUENTAS

**PROGRAMA - 3M042L1 - ADMINISTRACION DEL FIDEICOMISO IRREVOCABLE DE GARANTIA DE PAGO**

DEFINICIÓN	BENEFICIARIOS			
	TIPO	TOTAL	MUJERES	HOMBRES
Fortalecer el manejo de las finanzas públicas mediante instrumentos financieros que permitan mantener el equilibrio de los recursos del estado, además de dar cumplimiento a las obligaciones contratadas en tiempo y forma.	Gobierno del Estado de Chihuahua	1	0	0

**INDICADORES ESTRATÉGICOS**

NIVEL	OBJETIVO A MEDIR		DATOS DEL INDICADOR	
	RESUMEN NARRATIVO	NOMBRE	FÓRMULA	META
PROPOSITO	Gobierno del Estado cuenta con mecanismo de garantía de pago, eficientes para la obtención de mejores condiciones de financiamiento.	Variación porcentual de las garantías otorgadas	$\frac{(TGAT/TGAT_{-1}) - 1}{100}$ TGAT = Tasa garantía actual TGAT <sub>-1</sub> = Tasa garantía año anterior	3 3 0.00



**GOBIERNO DEL ESTADO DE CHIHUAHUA**  
 Presupuesto de Egresos para el Ejercicio Fiscal 2023  
 Presupuesto Basado en Resultados  
 Indicadores Estratégicos del Programa H. Congreso  
**531 - FIDEICOMISO PARA LA COMPETITIVIDAD Y SEGURIDAD CIUDADANA**

**MISIÓN**

Mejorar la seguridad y justicia en el estado para una mejor calidad de vida, fortaleciendo las instituciones de prevención, seguridad y justicia mediante la participación ciudadana.

**VISIÓN**

Ser un factor de cambio en el fortalecimiento de instituciones de prevención, seguridad y justicia, lograr reconocimiento de FICOSEC para la sociedad chihuahuense y que sea un referente en México y Latinoamérica.

**ALINEACIÓN AL PLAN ESTATAL DE DESARROLLO**

E401T1 - SEGURIDAD HUMANA Y PROCURACION DE JUSTICIA - SEGURIDAD CIUDADANA - PARTICIPACION CIUDADANA

**PROGRAMA - 2E131C2 - CONTRIBUCION 5% IMPUESTO SOBRE NOMINA**

DEFINICIÓN	BENEFICIARIOS		
	TIPO	TOTAL	MUJERES

Este programa busca a través de las contribuciones extraordinarias recaudadas proporcionar espacios apropiados para la realización de congresos, convenciones y exposiciones a las y los organizadores de eventos

TIPO	TOTAL	MUJERES	HOMBRES
Organizaciones de la sociedad civil	5	0	0

**INDICADORES ESTRATÉGICOS**

NIVEL	OBJETIVO A MEDIR	RESUMEN NARRATIVO	NOMBRE	DATOS DEL INDICADOR	
				FÓRMULA	META
PROPOSITO	Las Organizaciones de la Sociedad Civil cuentan con Porcentaje de proyectos financiados por los empresarios del Estado para financiar acciones civiles a favor de la disminución de la incidencia delictiva y el incremento de la competitividad.	Las Organizaciones de la Sociedad Civil cuentan con Porcentaje de proyectos financiados por los empresarios del Estado para financiar acciones civiles a favor de la disminución de la incidencia delictiva y el incremento de la competitividad.	(PF/PPF)*100	51	100.00
			PPF = Proyectos programados a financiar	51	

**GOBIERNO DEL ESTADO DE CHIHUAHUA**

Presupuesto de Egresos para el Ejercicio Fiscal 2023

Presupuesto Basado en Resultados

Indicadores Estratégicos del Programa H. Congreso

**602 - ADMINISTRADORA DE SERVICIOS AEROPORTUARIOS DE CHIHUAHUA**

**MISSION**

Satisfacer plenamente las necesidades de clientes y usuarios de la infraestructura aeroportuaria de la entidad, de acuerdo con los más altos estándares de seguridad, eficiencia y calidad a través de la prestación de servicios aeroportuarios, complementarios y comerciales a fin de impulsar el desarrollo económico del estado y la sostenibilidad del medio ambiente.

**VISION**

Ser un Organismo consolidado en cuya infraestructura se proporcionan servicios aeroportuarios competitivos y rentables, adoptando las mejores prácticas y estándares internacionales en la materia, dentro de un marco de responsabilidad social y ambiental, contribuyendo al desarrollo sostenible del estado, operando de acuerdo con los principios de legalidad, transparencia y oportunidad.

**ALINEACION AL PLAN ESTATAL DE DESARROLLO**

E301T4 - ORDENAMIENTO TERRITORIAL MODERNO Y SUSTENTABLE - VIAS DE COMUNICACION E INFRAESTRUCTURA AEROPORTUARIA - RESPETO DE LOS DERECHOS HUMANOS

**PROGRAMA - 2E1056C2 - SERVICIOS ESTATALES AEROPUERTUARIOS**

DEFINICIÓN	BENEFICIARIOS			
	TIPO	TOTAL	MUJERES	HOMBRES
Programa para la operación y administración adecuada de los aeródromos a cargo del estado de Chihuahua, propiamente en los municipios de Bocoyna y Ojinaga, a través del Plan Maestro de Desarrollo Barrancas del Cobre, estudios técnicos de factibilidad del aeródromo de servicios generales de Ojinaga, así como el Aeropuerto Barrancas del Cobre en operación con el fin de garantizar la calidad de los servicios otorgados.	Los municipios de Bocoyna, así como Ojinaga	2	0	0

**INDICADORES ESTRATÉGICOS**

OBJETIVO A MEDIR		DATOS DEL INDICADOR		
NIVEL	RESUMEN NARRATIVO	NOMBRE	FÓRMULA	META
PROPOSITO	Infraestructura Estatal Aeroportuaria Adecuada	Porcentaje de aeródromos (AR/AP)*100 en condiciones óptimas de operación realizados	AR = Aeródromos en condiciones óptimas de operación realizados en el año actual. AP = Aeródromos en condiciones óptimas de operación programados en el año actual.	2



**GOBIERNO DEL ESTADO DE CHIHUAHUA**  
**Presupuesto de Egresos para el Ejercicio Fiscal 2023**  
**Presupuesto Basado en Resultados**  
**Indicadores Estratégicos del Programa H. Congreso**

**603 - OPERADORA DE TRANSPORTE**

**MISIÓN**

Satisfacer la necesidad de viajes en transporte público de los usuarios de la ciudad de Chihuahua con la prestación de un servicio con altos estándares de calidad, eficiencia y sostenibilidad, mediante la planeación, gestión, operación, administración y control de un sistema de rutas troncales que opere bajo un esquema público, que contribuya a una mayor competitividad de la ciudad y al mejoramiento de la calidad de vida de sus habitantes.

**VISIÓN**

Ser una empresa pública de régimen paraestatal que administre y opere el sistema de rutas troncales del sistema de transporte urbano de la ciudad de Chihuahua, con calidad, eficiencia y sostenibilidad el servicio público que contribuya al desarrollo económico y social, constituyéndose en un modelo a seguir a nivel nacional e internacional.

**ALINEACIÓN AL PLAN ESTATAL DE DESARROLLO**

E302T4 - ORDENAMIENTO TERRITORIAL MODERNO Y SUSTENTABLE - MOVILIDAD Y TRANSPORTE - RESPETO DE LOS DERECHOS HUMANOS

**PROGRAMA - 2E100C1 - SERVICIO DE TRANSPORTE PUBLICO**

DEFINICIÓN	BENEFICIARIOS		
	TIPO	MUJERES	HOMBRES
Ofrecer un servicio de transporte público, social, eficiente y moderno, a los usuarios regulares del transporte público de la Ciudad de Chihuahua a través del mantenimiento de unidades, supervisiones y capacitación del personal.	Usuarios regulares de transporte público	43,133	42,278
	TOTAL	85,411	

**INDICADORES ESTRATÉGICOS**

NIVEL	OBJETIVO A MEDIR	RESUMEN NARRATIVO	NOMBRE	DATOS DEL INDICADOR	
				FÓRMULA	META
FIN	Contribuir a mejorar a los usuarios regulares de transporte público su necesidad de traslado	Variación porcentual de usuarios con tarjeta electrónica atendidos por el transporte público	$((\text{UNT}/\text{UNT}_{-1})-1)*100$	1,099,000	0.00
			UNT = Numero de usuarios con tarjeta electrónica activa atendidos en el año actual. UNT_1 = Numero de usuarios con tarjeta electrónica activa atendidos en el año inmediato anterior	1,099,000	



**GOBIERNO DEL ESTADO DE CHIHUAHUA**

Presupuesto de Egresos para el Ejercicio Fiscal 2023

Presupuesto Basado en Resultados

Indicadores Estratégicos del Programa H. Congreso

**701 - COMISION ESTATAL DE LOS DERECHOS HUMANOS**

**MISION**

Proteger, observar, promover y divulgar los Derechos Humanos reconocidos en la Constitución política de los Estados Unidos Mexicanos y Tratados Internacionales, además de conocer quejas en contra de autoridades o servicios públicos estatales o municipales que violen esos derechos, para formular las recomendaciones públicas, denuncias y quejas ante las instancias respectivas, a fin de garantizar el pleno respeto a la dignidad humana y lograr mayores condiciones de libertad e igualdad para las personas, mejorando con ello la convivencia social.

**VISION**

Ser una institución autónoma que se reconoce por impulsar, promover, defender y supervisar el respeto de los derechos humanos de las personas en el Estado de Chihuahua, mediante la implementación de acciones preventivas, así como la atención de casos específicos en los que se presume la existencia de violaciones a los derechos fundamentales, a los cuales recaigan resoluciones objetivas y contables que garanticen a la población la máxima protección de sus derechos consagrados en la Constitución Política de los Estados Unidos Mexicanos y los Tratados Internacionales.

**ALINEACIÓN AL PLAN ESTATAL DE DESARROLLO**

E404T4 - SEGURIDAD HUMANA Y PROCURACION DE JUSTICIA - PROCURACION DE JUSTICIA - RESPETO DE LOS DERECHOS HUMANOS

**PROGRAMA - 2E009C1 - GARANTIA DE LOS DERECHOS HUMANOS**

DEFINICIÓN	BENEFICIARIOS			
	TIPO	TOTAL	MUJERES	HOMBRES
Se refiere al desarrollo de acciones para investigar, perseguir y sancionar la comisión de los delitos de manera efectiva con base en un sustento científico para beneficio de las Víctimas y las y los Ofendidos del delito que denuncian.	Personas	7,620	3,845	3,775

**INDICADORES ESTRATÉGICOS**

NIVEL	OBJETIVO A MEDIR		DATOS DEL INDICADOR		META
	RESUMEN NARRATIVO	NOMBRE	FÓRMULA		
PROPOSITO	Las presuntas víctimas de violación a sus Derechos Humanos en el Estado de Chihuahua reciben orientación asesoria jurídica y protección integral que garantiza el pleno ejercicio de sus Derechos Humanos en el Estado de Chihuahua	Variación porcentual de personas presuntas víctimas de violaciones a derechos humanos atendidas	$(\frac{T_{PAV}/T_{PAL\_1}-1}{T_{PAV}}) * 100$	T <sub>PAV</sub> = Total de personas atendidas en el año actual T <sub>PAV_1</sub> = Total de personas tendidas en el año anterior	8,443 7,675 10,01



**GOBIERNO DEL ESTADO DE CHIHUAHUA**

Presupuesto de Egresos para el Ejercicio Fiscal 2023

Presupuesto Basado en Resultados

Indicadores Estratégicos del Programa H. Congreso

**701 - COMISION ESTATAL DE LOS DERECHOS HUMANOS**

ALINEACIÓN AL PLAN ESTATAL DE DESARROLLO

E:404T4 - SEGURIDAD HUMANA Y PROCURACION DE JUSTICIA - PROCURACION DE JUSTICIA - RESPETO DE LOS DERECHOS HUMANOS

**PROGRAMA - 2E213C1 - FORTALECIMIENTO DE LA CULTURA DE DERECHOS HUMANOS**

DEFINICIÓN	BENEFICIARIOS		
	TIPO	MUJERES	HOMBRES
Fortalecimiento de la prevención, orientación, asesoría jurídica y protección integral ante presuntas violaciones, Personas para garantizar el pleno ejercicio de los derechos humanos y la dignidad de las personas en el Estado de Chihuahua.	TOTAL	35,322	34,678
		70,000	

**INDICADORES ESTRATÉGICOS**

NIVEL	OBJETIVO A MEDIR	RESUMEN NARRATIVO	NOMBRE	DATOS DEL INDICADOR	
				FÓRMULA	META
PROPOSITO	Las personas en el Estado de Chihuahua reciben enseñanza, promoción y difusión que fortalece la cultura de respeto a los Derechos Humanos	Variación porcentual de personas beneficiadas por el programa a través de servicios de promoción, enseñanza y divulgación de los derechos humanos	$((TPBP/TPBT_{-1})-1) * 100$	57,288	10.00
				52,080	

**GOBIERNO DEL ESTADO DE CHIHUAHUA**

Presupuesto de Egresos para el Ejercicio Fiscal 2023

Presupuesto Basado en Resultados

Indicadores Estratégicos del Programa H. Congreso

**702 - INSTITUTO ESTATAL ELECTORAL**

**MISIÓN**

Contribuir al desarrollo de la vida democrática de la sociedad chihuahuense, a través de la organización de procesos electorales y de participación ciudadana y la promoción de una cultura cívica incluyente y con perspectiva de género.

**VISIÓN**

El Instituto Estatal Electoral de Chihuahua es un organismo cercano a la sociedad, con credibilidad y reconocimiento nacional, por organizar procesos de participación ciudadana legítimos y confiables, ser el principal promotor de la cultura cívica en el Estado y contar con una gestión pública orientada a resultados, respaldado en un equipo humano profesional y en el uso de tecnologías de información de vanguardia.

**ALINEACIÓN AL PLAN ESTATAL DE DESARROLLO**

ES02T1 - BUEN GOBIERNO, CERCANO Y CON INSTITUCIONES SOLIDAS - BUEN GOBIERNO, TRANSPARENCIA Y PARTICIPACION CIUDADANA - PARTICIPACION CIUDADANA

**PROGRAMA - 2R001L4 - PRERROGATIVAS DE LOS PARTIDOS POLITICOS**

DEFINICIÓN	BENEFICIARIOS			
	TIPO	TOTAL	MUJERES	HOMBRES
Acciones encaminadas a fomentar la participación democrática de la ciudadanía en los asuntos políticos, haciendo posible el acceso de los ciudadanos al ejercicio del poder público. Entre estas actividades se encuentran las prerrogativas de los partidos políticos.	Partidos políticos y candidaturas independientes	4	0	0

**INDICADORES ESTRATÉGICOS**

OBJETIVO A MEDIR		DATOS DEL INDICADOR			
NIVEL	RESUMEN NARRATIVO	NOMBRE	FÓRMULA	META	
PROPOSITO	Los partidos políticos y las candidatas y los candidatos independientes cuentan con financiamiento público estatal para el desarrollo de sus actividades	Porcentaje de recursos entregados a los partidos políticos y candidaturas independientes	FPEPPY/C/FPAPPY/C *100 FPEPPY/C = Financiamiento público ministrado a los partidos políticos y candidaturas independientes FPAPPY/C = Financiamiento público autorizado a los partidos políticos y candidaturas independientes	185,763,329 185,763,329	100.00



**GOBIERNO DEL ESTADO DE CHIHUAHUA**

Presupuesto de Egresos para el Ejercicio Fiscal 2023

Presupuesto Basado en Resultados

Indicadores Estratégicos del Programa H. Congreso

**702 - INSTITUTO ESTATAL ELECTORAL**

ALINEACIÓN AL PLAN ESTATAL DE DESARROLLO

E502T1 - BUEN GOBIERNO, CERCAÑO Y CON INSTITUCIONES SOLIDAS - BUEN GOBIERNO, TRANSPARENCIA Y PARTICIPACION CIUDADANA - PARTICIPACION CIUDADANA

**PROGRAMA - 2R005L4 - ORGANIZACION DE PROCESOS DE CONSULTAS PUBLICAS CON PARTICIPACION CIUDADANA**

DEFINICIÓN	BENEFICIARIOS			
	TIPO	TOTAL	MUJERES	HOMBRES
Realiza las acciones orientadas para organizar, dirigir y vigilar procesos de consultas públicas, así como para promover permanente la cultura cívico-electoral y para preservar el régimen de Partidos Políticos; garantizando a la ciudadanía el ejercicio de sus derechos político-electorales, así como obtener mayor participación ciudadana dentro de los procesos de consulta pública.	Población del estado de Chihuahua	3,406,465	1,692,545	1,713,920

INDICADORES ESTRATÉGICOS					
OBJETIVO A MEDIR		DATOS DEL INDICADOR			
NIVEL	RESUMEN NARRATIVO	NOMBRE	FÓRMULA	META	
FIN	Contribuir al fortalecimiento de la vida democrática, a través de una adecuada organización de procesos de consulta pública, formación en cultura cívica y de participación ciudadana	Porcentaje de nivel de interés que muestra la población entrevistada en participar en procesos democráticos de participación ciudadana	$(Ppo/Pm) * 100$ Ppo = Puntuación promedio obtenido en encuesta Pm = Puntuación máxima de muestra de interés	3 5	60.00

**GOBIERNO DEL ESTADO DE CHIHUAHUA**

Presupuesto de Egresos para el Ejercicio Fiscal 2023

Presupuesto Basado en Resultados

Indicadores Estratégicos del Programa H. Congreso

**703 - TRIBUNAL ESTATAL ELECTORAL**

**MISIÓN**

Somos un órgano especializado de legalidad y plena jurisdicción en materia electoral, encargado de resolver de forma definitiva e inatacable las impugnaciones que presenten las personas ciudadanas, candidaturas, partidos políticos, entre otros, así como las controversias de reterendum plebiscito y revocación de mandato y que se interpongan con motivo de la atedación de los derechos políticos y electorales a fin de consolidar la confianza ciudadana.

**VISIÓN**

Ser un órgano de imparcición de justicia electoral en aclamamiento de los principios rectores de certeza, imparcición, objetividad, legalidad y prohibid, posicionado en el marco nacional con un alto nivel de confirmación en sus resoluciones, ser promotor de la cultura cívica en el estado y contar con una gestión pública orientada a resultados, respaldado en un equipo humano profesional y ético y en el uso de las tecnologías de información de vanguardia.

**ALINEACIÓN AL PLAN ESTATAL DE DESARROLLO**

ES02T1 - BUEN GOBIERNO, CERCANO Y CON INSTITUCIONES SOLIDAS - BUEN GOBIERNO, TRANSPARENCIA Y PARTICIPACION CIUDADANA - PARTICIPACION CIUDADANA

**PROGRAMA - 2E003C2 - CONTROVERSIAS ELECTORALES**

**DEFINICIÓN**

TIPO	BENEFICIARIOS		
	TOTAL	MUJERES	HOMBRES
Ciudadanos que ejercen sus derechos políticos electorales	2,874,366	1,463,177	1,411,189

Ejercer la función jurisdiccional permanente en materia electoral a través de la emisión de resoluciones que protejan, promuevan y garanticen los derechos humanos de índole electoral de la toda la ciudadanía chihuahuense.

**INDICADORES ESTRATÉGICOS**

OBJETIVO A MEDIR		DATOS DEL INDICADOR			
NIVEL	RESUMEN NARRATIVO	NOMBRE	FÓRMULA	META	
PROPOSITO	La ciudadanía chihuahuense obtiene protección y garantía electoral en el ejercicio de sus derechos humanos de índole político-electoral	Variación de sentencias confirmadas	$(CFC/CFI) \times 100$ CFC = Conflictos Confirmados CFI = Conflictos impugnados	30 30	100.00



**GOBIERNO DEL ESTADO DE CHIHUAHUA**

Presupuesto de Egresos para el Ejercicio Fiscal 2023

Presupuesto Basado en Resultados

Indicadores Estratégicos del Programa H. Congreso

**704 - INSTITUTO CHIHUAHUENSE PARA LA TRANSPARENCIA Y ACCESO A LA INFORMACION PUBLICA**

**MISIÓN**

Lograr la máxima apertura y transparencia en la administración pública y en el uso de recursos públicos en el Estado de Chihuahua, mediante una cultura de información clara, suficiente, oportuna y veraz, con perspectiva de género y que proteja la información clasificada y los datos personales, con un sistema de información rápido, pertinente y gratuito, a fin de que la sociedad conozca y evalúe mejor el quehacer público, estimulando su participación democrática para mejorar su calidad de vida.

**VISIÓN**

Institución autónoma y fuerte que logra la transparencia y la máxima apertura y publicidad en el quehacer público y garantiza los derechos a la información y a la protección de los datos personales, siendo excepcionales la solicitud de aclaración y el recurso de revisión, contribuyendo así a la confianza en las instituciones públicas y a la participación social en la toma de decisiones.

**ALINEACIÓN AL PLAN ESTATAL DE DESARROLLO**

E502T4 - BUEN GOBIERNO, CERCANO Y CON INSTITUCIONES SOLIDAS - BUEN GOBIERNO, TRANSPARENCIA Y PARTICIPACION CIUDADANA - RESPETO DE LOS DERECHOS HUMANOS

**PROGRAMA - 2E013C1 - GARANTIA DE LOS DERECHOS DE ACCESO A LA INFORMACION PUBLICA Y DE PROTECCION DE DATOS PERSONALES**

DEFINICIÓN	BENEFICIARIOS		
	TIPO	MUJERES	HOMBRES
Actividades y gestiones orientadas a la realización de las funciones materialmente jurisdiccionales del Instituto, así como a aquellas que guardan relación con los objetivos del Sistema Nacional de Transparencia, a fin de hacer efectivos a las personas, los derechos de acceso a la información y de protección de datos personales.	Personas	1,248,794	1,212,914
	TOTAL	2,461,708	

**INDICADORES ESTRATÉGICOS**

NIVEL	OBJETIVO A MEDIR	RESUMEN NARRATIVO	NOMBRE	DATOS DEL INDICADOR	
				FÓRMULA	META
PROPOSITO	A las personas chihuahuenses se les respeta y garantiza sus derechos humanos al acceso a la información pública y a la protección de datos personales	Porcentaje de resoluciones de fondo en los recursos de revisión	(RFRR/RRR)*100	320	80.00
				400	

**GOBIERNO DEL ESTADO DE CHIHUAHUA**

Presupuesto de Egresos para el Ejercicio Fiscal 2023

Presupuesto Basado en Resultados

Indicadores Estratégicos del Programa H. Congreso

**704 - INSTITUTO CHIHUAHUENSE PARA LA TRANSPARENCIA Y ACCESO A LA INFORMACION PUBLICA**

**ALINEACIÓN AL PLAN ESTATAL DE DESARROLLO**

ES02T1 - BUEN GOBIERNO, CERCAÑO Y CON INSTITUCIONES SOLIDAS - BUEN GOBIERNO, TRANSPARENCIA Y PARTICIPACION CIUDADANA - PARTICIPACION CIUDADANA

**PROGRAMA - 2E166C1 - FORTALECIMIENTO DE LAS RELACIONES CON LA CIUDADANIA Y LAS ORGANIZACIONES**

DEFINICIÓN	BENEFICIARIOS			
	TIPO	TOTAL	MUJERES	HOMBRES
Acciones coordinadas para fomentar el diálogo, la participación y la colaboración de las personas, tanto de Persona organizaciones sociales como de la sociedad en general, a fin de fortalecer las capacidades del instituto.		2,461,708	1,248,794	1,212,914

**INDICADORES ESTRATÉGICOS**

OBJETIVO A MEDIR		DATOS DEL INDICADOR			
NIVEL	RESUMEN NARRATIVO	NOMBRE	FÓRMULA	META	
PROPOSITO	La población chihuahuense fortalece la imagen que tiene del Instituto Chihuahuense para la transparencia y Acceso a la Información Pública, debido al diálogo y participación establecida	Porcentaje de cumplimiento de las obligaciones de transparencia del Instituto Chihuahuense para la Transparencia y Acceso a la Información Pública como sujeto obligado	POVOT/PP*100 POVOT = Porcentaje obtenido en las verificaciones de las obligaciones de transparencia PP = Porcentaje programado	98 100	98.00





**GOBIERNO DEL ESTADO DE CHIHUAHUA**

Presupuesto de Egresos para el Ejercicio Fiscal 2023

Presupuesto Basado en Resultados

Indicadores Estratégicos del Programa H. Congreso

**704 - INSTITUTO CHIHUAHUENSE PARA LA TRANSPARENCIA Y ACCESO A LA INFORMACION PUBLICA**

**ALINEACIÓN AL PLAN ESTATAL DE DESARROLLO**

E502T1 - BUEN GOBIERNO, CERCAÑO Y CON INSTITUCIONES SOLIDAS - BUEN GOBIERNO, TRANSPARENCIA Y PARTICIPACION CIUDADANA - PARTICIPACION CIUDADANA

**PROGRAMA - 2E195C1 - CAPACITACION EN MATERIA DE ACCESO A LA INFORMACION PUBLICA; PROTECCION DE DATOS PERSONALES Y RENDICION DE CUENTAS**

DEFINICIÓN	BENEFICIARIOS		
	TIPO	MUJERES	HOMBRES
Acciones orientadas a la capacitación y promoción a fin de socializar entre las personas; la cultura de la Personas transparencia, así como el conocimiento de los derechos de acceso a la información pública y de protección de datos personales.	TOTAL	1,248,794	1,212,914
		2,461,708	

**INDICADORES ESTRATÉGICOS**

NIVEL	OBJETIVO A MEDIR		DATOS DEL INDICADOR		
	RESUMEN NARRATIVO	NOMBRE	FÓRMULA	META	
FIN	Contribuir a impulsar mecanismos que faciliten el acceso a la información generada por el sector público mediante la socialización y capacitación y socialización de los Sujetos Obligados y de capacitación sociedad en general en materia de transparencia, acceso a la información pública y protección de datos personales	Porcentaje de eventos de (ER/EP)*100	ER = Eventos realizados EP = Eventos programados	95 100	95.00

**GOBIERNO DEL ESTADO DE CHIHUAHUA**

Presupuesto de Egresos para el Ejercicio Fiscal 2023

Presupuesto Basado en Resultados

Indicadores Estratégicos del Programa H. Congreso

**704 - INSTITUTO CHIHUAHUENSE PARA LA TRANSPARENCIA Y ACCESO A LA INFORMACION PUBLICA**

**ALINEACIÓN AL PLAN ESTATAL DE DESARROLLO**

ES02T1 - BUEN GOBIERNO, CERCAÑO Y CON INSTITUCIONES SOLIDAS - BUEN GOBIERNO, TRANSPARENCIA Y PARTICIPACION CIUDADANA - PARTICIPACION CIUDADANA

**PROGRAMA - 2F039C1 - DIFUSION Y PROMOCION DE LA ACTIVIDAD DE GOBIERNO**

Acciones de difusión y comunicación orientadas a promover, entre las personas, el ejercicio de los derechos de acceso a la información pública y de protección de datos personales, a fin de fortalecer la cultura de la transparencia y la imagen institucional del ICHTTAP.

**INDICADORES ESTRATÉGICOS**

NIVEL	OBJETIVO A MEDIR	RESUMEN NARRATIVO	NOMBRE	DATOS DEL INDICADOR	FÓRMULA	META	BENEFICIARIOS		
							TIPO	TOTAL	MUJERES
PROPOSITO		Las personas chihuahuenses identifican al Instituto Chihuahuense para la Transparencia y Acceso a la Información Pública y sus atribuciones en relación a los derechos que tutela	Porcentaje de la población que conoce al Instituto Chihuahuense de Transparencia y Acceso a la Información Pública	PCI/PE*100	PCI = Personas que dijeron tener conocimiento de la existencia del Ichtlap PE = Total de personas encuestadas	375		1,248,794	1,212,914
						1,500			



**GOBIERNO DEL ESTADO DE CHIHUAHUA**

Presupuesto de Egresos para el Ejercicio Fiscal 2023

Presupuesto Basado en Resultados

Indicadores Estratégicos del Programa H. Congreso

**704 - INSTITUTO CHIHUAHUENSE PARA LA TRANSPARENCIA Y ACCESO A LA INFORMACION PUBLICA**

**ALINEACIÓN AL PLAN ESTATAL DE DESARROLLO**

E502T2 - BUEN GOBIERNO, CERCAÑO Y CON INSTITUCIONES SOLIDAS - BUEN GOBIERNO, TRANSPARENCIA Y PARTICIPACION CIUDADANA - TRANSPARENCIA Y RENDICION DE CUENTAS

**PROGRAMA - 2G002C1 - SUPERVISION DEL SISTEMA ESTATAL DE INFORMACION PUBLICA Y DE ARCHIVOS GUBERNAMENTALES**

DEFINICIÓN	BENEFICIARIOS			
	TIPO	TOTAL	MUJERES	HOMBRES
Acciones encaminadas a la supervisión de la operación del Sistema Estatal de Información Pública, así como la intervención para la sistematización y protección de los archivos, a fin de garantizar la disponibilidad de información entre las personas.	Personas	2,461,708	1,248,794	1,212,914

**INDICADORES ESTRATÉGICOS**

NIVEL	OBJETIVO A MEDIR	RESUMEN NARRATIVO	NOMBRE	DATOS DEL INDICADOR	
				FÓRMULA	META
FIN	Contribuir a impulsar mecanismos que faciliten el acceso a la información generada por el sector público mediante la supervisión de la operación del Sistema Estatal de Información y de los Sistemas Institucionales de Archivos	Promedio de cumplimiento de obligaciones de transparencia de los entes públicos estatales	POEPV/EPVP	$\frac{\text{Porcentaje obtenidos por entes públicos estatales verificados}}{\text{Entes públicos estatales verificados programados}}$	80.00

**GOBIERNO DEL ESTADO DE CHIHUAHUA**

Presupuesto de Egresos para el Ejercicio Fiscal 2023

Presupuesto Basado en Resultados

Indicadores Estratégicos del Programa H. Congreso

**704 - INSTITUTO CHIHUAHUENSE PARA LA TRANSPARENCIA Y ACCESO A LA INFORMACION PUBLICA**

**ALINEACIÓN AL PLAN ESTATAL DE DESARROLLO**

ES0212 - BUEN GOBIERNO, CERCANO Y CON INSTITUCIONES SOLIDAS - BUEN GOBIERNO, TRANSPARENCIA Y PARTICIPACION CIUDADANA - TRANSPARENCIA Y RENDICION DE CUENTAS

**PROGRAMA - 2P041L1 - ADMINISTRACION DE LOS RECURSOS HUMANOS, MATERIALES Y FINANCIEROS Y EVALUACION POR RESULTADOS**

**DEFINICIÓN**

Acciones de planeación, organización, dirección, programación, presupuestación, ejercicio y control de los recursos humanos, materiales y financieros del Instituto Chihuahuense de Transparencia y Acceso a la Información Pública, así como la instrumentación del modelo de presupuesto basado en resultados a fin de hacer efectivos los principios de equidad de género y racionalidad en el ejercicio del gasto en beneficio de las personas.

TIPO	BENEFICIARIOS		
	TOTAL	MUJERES	HOMBRES
Personas	2,461,708	1,248,794	1,212,914

**INDICADORES ESTRATÉGICOS**

NIVEL	OBJETIVO A MEDIR	RESUMEN NARRATIVO	NOMBRE	DATOS DEL INDICADOR				
				FÓRMULA	UNIDAD	META		
FIN		Contribuir a consolidar procesos de administración financiera y presupuestal que controlen el uso y destino de los recursos públicos mediante la programación, ejecución, seguimiento, control, revisión y evaluación del gasto público conforme a los principios y establecen las disposiciones legales aplicables y la política pública de equidad de género	Porcentaje de cumplimiento de entrega de la cuenta pública del Instituto Chihuahuense para la Transparencia y Acceso a la Información Pública al H. Congreso del Estado y al Poder Ejecutivo del Estado	(CPE/CP)*100	CPE = Cuenta Pública entregada oportunamente CPP = Cuenta Pública programada para su entrega	5	5	100.00



**GOBIERNO DEL ESTADO DE CHIHUAHUA**  
 Presupuesto de Egresos para el Ejercicio Fiscal 2023  
 Presupuesto Basado en Resultados  
 Indicadores Estratégicos del Programa H. Congreso  
**705 - TRIBUNAL ESTATAL DE JUSTICIA ADMINISTRATIVA DE CHIHUAHUA**

**MISIÓN**

Ser un órgano especializado de legalidad y plena jurisdicción en materia electoral encargado de resolver de forma definitiva e inatacable las impugnaciones que presentas las personas ciudadanas, candidaturas, partidos políticos, entre otros, así como las controversias de referéndum plebiscito y revocación de mandato y que interpongan con motivo de la afectación de los derechos políticos y electorales a fin de consolidar la confianza ciudadana.

**VISIÓN**

Ser un órgano de impartición de justicia electoral en acalamiento de los principios rectores de certeza, imparcialidad, objetividad, legalidad y probidad, posicionando en el marco nacional con un alto nivel de confirmación en sus resoluciones, ser promotor de la cultura cívica en el estado y contar con una gestión pública orientada a resultados, respaldado en un equipo humano profesional y ético y en el uso de las tecnologías de información de vanguardia.

**ALINEACIÓN AL PLAN ESTATAL DE DESARROLLO**

E404T4 - SEGURIDAD HUMANA Y PROCURACIÓN DE JUSTICIA - PROCURACIÓN DE JUSTICIA - RESPETO DE LOS DERECHOS HUMANOS

**PROGRAMA - 2R008L4 - RESOLUCIONES A CONTROVERSIAS EN MATERIA ADMINISTRATIVA**

DEFINICIÓN	BENEFICIARIOS		
	TIPO	MUJERES	HOMBRES
Programa orientado a favorecer a la población del estado de Chihuahua que tiene controversias en materia administrativa a través de la emisión de resoluciones. La población del estado de Chihuahua	TOTAL	1,888,822	1,853,822
		3,742,644	

**INDICADORES ESTRATÉGICOS**

OBJETIVO A MEDIR	DATOS DEL INDICADOR		
	NIVEL	RESUMEN NARRATIVO	FÓRMULA
PROPOSITO	Existen controversias en materia administrativa acerca de la adecuada actuación de las y los servidores públicos que afectan a la población del estado de Chihuahua	Porcentaje de acuerdos de trámite admitidos con relación a los programados	$(ATA / ATAPROG) * 100$
		ATA = Acuerdos de trámite emitidos programados	ATA = Acuerdos de trámite emitidos programados
			1,115
			1,115
			100.00

**GOBIERNO DEL ESTADO DE CHIHUAHUA**

Presupuesto de Egresos para el Ejercicio Fiscal 2023

Presupuesto Basado en Resultados

Indicadores Estratégicos del Programa H. Congreso

**706 - FISCALIA ANTICORRUPCION DEL ESTADO DE CHIHUAHUA**

**MISIÓN**

La Fiscalía Anticorrupción del Estado de Chihuahua tiene como Misión establecer, coordinar y dirigir las acciones necesarias que materialicen la investigación y persecución de los delitos por hechos de corrupción de alto perfil y conexos, así como la intervención en los procesos penales de su competencia, lo anterior con objetividad, profesionalismo, honradez, lealtad, imparcialidad, diligencia, transparencia, integridad, eficiencia, economía, disciplina, legalidad, perspectiva de género y respeto a los derechos humanos, a fin de satisfacer el interés social y el bien común.

**VISIÓN**

La Visión de la Fiscalía Anticorrupción es ser la instancia estatal autónoma y especializada de procuración de justicia, garante del combate a la corrupción en el ámbito de la investigación y persecución penal, reconocida como una institución técnica, profesional, sólida, contable y autosuficiente frente a la impunidad en este tipo de delitos.

**ALINEACIÓN AL PLAN ESTATAL DE DESARROLLO**

E40412 - SEGURIDAD HUMANA Y PROCURACION DE JUSTICIA - PROCURACION DE JUSTICIA - TRANSPARENCIA Y RENDICION DE CUENTAS

**PROGRAMA - 2E198C1 - INVESTIGACION Y PERSECUCION PENAL DE DELITOS POR HECHOS DE CORRUPCION Y DELITOS CONEXOS**

**DEFINICIÓN**

La Fiscalía Anticorrupción del Estado de Chihuahua implementa mecanismos y acciones para recibir, investigar, perseguir y sancionar la comisión de los delitos por hechos de corrupción y delitos conexos, en pro de los hablantes del estado de Chihuahua, logrando mejorar la percepción de la población que se percibe como afectada por el fenómeno de la corrupción.

TIPO	BENEFICIARIOS		
	TOTAL	MUJERES	HOMBRES
Ciudadanos	306,852	154,892	151,960

**INDICADORES ESTRATÉGICOS**

NIVEL	RESUMEN NARRATIVO	NOMBRE	DATOS DEL INDICADOR		META
			FÓRMULA		
PROPOSITO	La población del estado de Chihuahua, afectada por el fenómeno de la corrupción, percibe como eficientes los mecanismos y las acciones de prevención, detección y combate a la corrupción para permitir la efectiva procuración de justicia en el Estado de Chihuahua.	Número de acciones realizadas por la Fiscalía Anticorrupción	TARFA = Total de Acciones Realizadas por la Fiscalía Anticorrupción	TARFA = Total de Acciones Programadas por la Fiscalía Anticorrupción	3,444
		(TARFA/TAPFA)*100			3,444
					100.00



**GOBIERNO DEL ESTADO DE CHIHUAHUA**

**Presupuesto de Egresos para el Ejercicio Fiscal 2023**

**Presupuesto Basado en Resultados**

**Listado de Programas Presupuestarios, así como Indicadores Estratégicos y de Gestión a nivel de Fin - Propósito**

DEPENDENCIA	PROGRAMA PRESUPUESTARIO	IMPORTE	FIN - PROPOSITO	NOMBRE DEL INDICADOR	FORMULA DEL INDICADOR	TIPO	
						ESTRATEGICO	GESTION
DESPACHO DEL EJECUTIVO	GOBIERNO ABIERTO E INCLUYENTE	16,150,944	PROPOSITO - Los habitantes del estado de Chihuahua conocen y participan en diferentes herramientas de apoyo con las que cuentan las instituciones gubernamentales	Variación porcentual de las personas atendidas	$(HCA/HCA_{T-1}) * 100 - HCA =$ Habitantes del estado de Chihuahua atendidos en el presente año, $HCA_{T-1} =$ Habitantes del estado de Chihuahua atendidos en el año anterior inmediato	1	
SECRETARIA GENERAL DE GOBIERNO	PROTECCION CIVIL	30,021,241	FIN - Contribuir a la reducción de los efectos negativos hacia las mujeres, los hombres, las niñas y los niños, a través de la prevención y atención oportuna de las contingencias naturales y de origen antropogénico mediante la prevención y atención a contingencias	Variación porcentual anual de pérdidas humanas en contingencias	$((PHCT/PHCT_{T-1}) * 100 - ($ Pérdidas humanas en contingencias en el ejercicio T / Pérdidas humanas en contingencias en el ejercicio T-1) $)* 100$	1	
SECRETARIA GENERAL DE GOBIERNO	PROTECCION CIVIL	30,021,241	PROPOSITO - La población del estado cuenta con información e insumos suficientes para prevenir y atender contingencias	Variación porcentual anual de acciones de prevención y atención de contingencias realizadas	$((APACT/APACT_{T-1}) * 100 - ($ Acciones de prevención y atención de contingencias realizadas en el ejercicio T / Acciones de prevención y atención de contingencias realizadas en el ejercicio T-1) $)* 100$	1	
SECRETARIA GENERAL DE GOBIERNO	INFORMACION Y ANALISIS POLITICO	6,991,107	FIN - Contribuir a impulsar la mejora regulatoria para la simplificación de trámites gubernamentales que permita una respuesta ágil, eficaz y oportuna a la ciudadanía mediante la estabilidad política	Variación porcentual de conflictos detectados	$((CD/CDAA_{T-1}) * 100 - CD =$ Conflictos detectados, CDAA= Conflictos detectados el año anterior	1	
SECRETARIA GENERAL DE GOBIERNO	SERVICIOS DE TRANSPORTE	83,464,343	PROPOSITO - Los concesionarios fortalecen los sistemas de transporte público en los principales centros urbanos del estado y en todas sus modalidades	Porcentaje de servicios de transporte público otorgados	$(STPA/STPP) * 100 - STPA =$ Servicio de transporte público actualizado , $STPP =$ Servicio de transporte público programado	1	
SECRETARIA GENERAL DE GOBIERNO	ASUNTOS RELIGIOSOS	2,582,010	PROPOSITO - Las asociaciones religiosas obtienen personalidad jurídica para facilitar el desarrollo de sus programas y acciones	Variación porcentual de atenciones a asociaciones religiosas	$((AAR/AARAA_{T-1}) * 100 - AAR =$ Atenciones a asociaciones religiosas en el presente año, AARAA = Atenciones a asociaciones religiosas en el año anterior	1	
SECRETARIA GENERAL DE GOBIERNO	SERVICIOS REGISTRALES DE LA PROPIEDAD Y EL NOTARIADO	75,995,829	PROPOSITO - La población del estado de Chihuahua se ve beneficiada por los recursos suficientes y adecuados que le permitan a la Dirección del Registro Público de la Propiedad y del Notariado cumplir de manera eficaz y eficiente sus funciones	Porcentaje de ciudadanos que cuenta con una propiedad inmueble registrada	$(Pte/Pep) * 100 - Pte =$ Ciudadanos con propiedad registrada a su nombre, Pep= Total de ciudadanos	1	



**GOBIERNO DEL ESTADO DE CHIHUAHUA**  
**Presupuesto de Egresos para el Ejercicio Fiscal 2023**

**Presupuesto Basado en Resultados**

**Listado de Programas Presupuestarios, así como Indicadores Estratégicos y de Gestión a nivel de Fin - Propósito**

DEPENDENCIA	PROGRAMA PRESUPUESTARIO	IMPORTE	FIN - PROPOSITO	NOMBRE DEL INDICADOR	FORMULA DEL INDICADOR	TIPO	
						ESTRATEGICO	GESTION
SECRETARIA GENERAL DE GOBIERNO	SERVICIOS REGISTRALES CIVILES	56,094,052	FIN - Contribuir a brindar certeza y seguridad jurídica para acreditar la identidad y su estado civil de la ciudadanía a través de los servicios de las oficinas registrales	Porcentaje de la población que solicita actas en el año	(AE/AS)*100 - AE: Actas entregadas en el año, AS: Actas solicitadas en el año	1	
SECRETARIA GENERAL DE GOBIERNO	SERVICIOS REGISTRALES CIVILES	56,094,052	PROPOSITO - Los ciudadanos cuentan con eficiencia y estandarización en los servicios registrales	Porcentaje de servicios registrales aprobados a los ciudadanos	(SRA/SRP)*100 - SRA= Servicios registrales aprobados, SRP= Servicios registrales programados	1	
SECRETARIA GENERAL DE GOBIERNO	CONTROL Y REGULACION DEL CONSUMO DE ALCOHOLES	18,878,070	PROPOSITO - Los establecimientos que comercian con bebidas alcohólicas en el estado operan de acuerdo a la Ley de Alcohóles del estado de Chihuahua	Variación porcentual de los establecimientos inspeccionados	((EIA/EIAA)-1)*100 - EIA = Establecimientos inspeccionados en el año, EIAA = Establecimientos inspeccionados el año anterior	1	
SECRETARIA GENERAL DE GOBIERNO	NORMATIVIDAD JURIDICA	13,088,789	PROPOSITO - Las dependencias, entidades y municipios, verifican la aplicación de la normatividad a fin de que sus actos sean emitidos acorde a las disposiciones legales	Porcentaje de verificaciones emitidas para la aplicación de la normatividad	(Ve/Vp)*100 - Ve= Verificaciones emitidas, Vp= Verificaciones programadas	1	
SECRETARIA GENERAL DE GOBIERNO	DEFINICION DE POLITICAS PUBLICAS	47,929,118	FIN - Contribuir a impulsar la mejora regulatoria para la simplificación de trámites gubernamentales que permita una respuesta ágil, eficaz y oportuna a la ciudadanía mediante la gobernabilidad fortalecida en las instituciones	Porcentaje de acuerdos formalizados	(AF/AFP)*100 - AF = Acuerdos formalizados, AFP = Acuerdos formalizados programados	1	
SECRETARIA GENERAL DE GOBIERNO	VINCULACION CON DEPENDENCIAS, ORGANISMOS, INSTITUCIONES, MUNICIPIOS, ESTADOS Y CON LA COMUNIDAD	4,500,188	PROPOSITO - La población del estado está conforme con la canalización hacia las autoridades competentes	Variación porcentual de conflictos canalizados a dependencias	((TCC/TCCAA)-1)*100 - TCC = Total de conflictos canalizados el año actual, TCCAA = Total de conflictos canalizados el año anterior	1	
SECRETARIA GENERAL DE GOBIERNO	SISTEMA ESTATAL DE PROTECCION INTEGRAL DE NIÑAS, NIÑOS Y ADOLESCENTES	3,637,015	PROPOSITO - Las dependencias y entidades de la administración pública estatal, municipios, organizaciones civiles e Instituciones académicas cuentan con programas, presupuestos y procesos que contribuyen a lograr los objetivos del Programa Estatal de Protección de Niñas, Niños y Adolescentes	Porcentaje de las acciones articuladas del programa de protección	(LAA / TLAP) * 100 - LAA= Líneas de acción articuladas, TLAP= Total de líneas de acción programadas	1	

**GOBIERNO DEL ESTADO DE CHIHUAHUA**  
**Presupuesto de Egresos para el Ejercicio Fiscal 2023**  
**Presupuesto Basado en Resultados**  
**Listado de Programas Presupuestarios, así como Indicadores Estratégicos y de Gestión a nivel de Fin - Propósito**

DEPENDENCIA	PROGRAMA PRESUPUESTARIO	IMPORTE	FIN - PROPOSITO	NOMBRE DEL INDICADOR	FORMULA DEL INDICADOR	TIPO	
						ESTRATEGICO	GESTION
SECRETARIA DE HACIENDA	INGRESO RECAUDATORIO	<b>921,832,817</b>	PROPOSITO - En el Estado de Chihuahua existe una mejora en la captación de recursos propios y federales mediante las facilidades otorgadas a las y los contribuyentes para cumplir de manera oportuna con sus obligaciones.	Porcentaje de ingresos propios reales	$(IPR/LIEIP)*100$ - IPR= Ingresos propios reales, LIEIP = Ley de ingresos estatal ingresos propios	1	
SECRETARIA DE HACIENDA	INVERSION NORMAL ESTATAL	<b>939,395,691</b>	FIN - Contribuir al desarrollo regional del estado, a través de proporcionar recursos a las dependencias, entidades y municipios para que realicen infraestructura social y económica, así como su equipamiento, que permita a la población elevar su nivel de bienestar social.	Porcentaje de obras aprobadas	$(OA/SA)*100$ - OA= Obras aprobadas, SA= Solicitudes de aprobación de obras	1	
SECRETARIA DE HACIENDA	INVERSION NORMAL ESTATAL	<b>939,395,691</b>	PROPOSITO - Las dependencias, entidades paraestatales y municipios realizan obras de infraestructura social y económica para el desarrollo regional del estado, que permita a la población elevar su nivel de bienestar social.	Porcentaje de municipios beneficiados	$(MB/TM)*100$ - MB=Municipios beneficiados, TM=Total de municipios en el estado	1	
SECRETARIA DE HACIENDA	COSTO EN CASETAS FEDERALES Y ESTATALES DE CUOTA	<b>16,785,880</b>	PROPOSITO - Los usuarios de las carreteras de cuota cuentan con servicios eficientes, rápidos y de calidad, brindando comodidad y seguridad.	Variación porcentual de aforo vehicular	$((CRAA/CRAA_{-1})*100 - CRAA =$ Cruces realizados en el año actual, CRAA_1 = Cruces realizados en el año anterior	1	
SECRETARIA DE HACIENDA	FONDO DE INFRAESTRUCTURA SOCIAL PARA LAS ENTIDADES (FISE)	<b>235,384,962</b>	PROPOSITO - Las localidades con alto y muy alto rezago social de zonas de atención prioritaria cuentan con suficiente infraestructura social mejorada	Porcentaje de localidades de alto o muy alto grado de rezago social pertenecientes a las zonas de atención prioritaria que cuentan con infraestructura social	$(C/D)*100 - C=$ Número de localidades con alto o muy alto grado de rezago social y las pertenecientes a las zonas de atención prioritaria que cuentan con proyecto de inversión financiado por FISE en el ejercicio fiscal corriente., D=Número total de localidades que cuentan con inversión FISE.	1	
SECRETARIA DE HACIENDA	CAMINOS Y PUENTES FEDERALES-CAPUFE	<b>2,145,267</b>	FIN - Contribuir a impulsar el desarrollo regional de la entidad a través de la inversión pública que permita elevar las condiciones de vida de la población.	Porcentaje de obras de vialidad e infraestructura aprobadas	$(OA/OAC)*100 - OA=$ Obras aprobadas, OAC=Obras autorizadas por el comité técnico de CAPUFE	1	

**GOBIERNO DEL ESTADO DE CHIHUAHUA**  
**Presupuesto de Egresos para el Ejercicio Fiscal 2023**

**Presupuesto Basado en Resultados**

**Listado de Programas Presupuestarios, así como Indicadores Estratégicos y de Gestión a nivel de Fin - Propósito**

DEPENDENCIA	PROGRAMA PRESUPUESTARIO	IMPORTE	FIN - PROPOSITO	NOMBRE DEL INDICADOR	FORMULA DEL INDICADOR	TIPO	
						ESTRATEGICO	GESTION
SECRETARIA DE HACIENDA	PROGRAMA PRESUPUESTO BASADO EN RESULTADOS Y EVALUACION DEL DESEMPEÑO	2,673,882	FIN - Contribuir a lograr orientar los recursos públicos a la generación de bienes y servicios de valor público mediante la mejora de los programas presupuestarios	Variación porcentual del índice general de avance PBR/SED	((GAPSE/GAPSEa-1)*100 - IGAPSE = Índice general de avance en Pbr/SED en el ejercicio actual, IGAPSEa = Índice general de avance en Pbr/SED en el ejercicio anterior	1	
SECRETARIA DE HACIENDA	PROGRAMA PRESUPUESTO BASADO EN RESULTADOS Y EVALUACION DEL DESEMPEÑO	2,673,882	PROPOSITO - Las dependencias y entidades de la administración pública del estado de Chihuahua presentan información estratégica eficiente del desempeño y los resultados alcanzados en los programas presupuestarios de la gestión gubernamental	Variación porcentual de entes públicos con cumplimiento satisfactorio	((EPCPSDSE/EPSPSDSa-1)*100 - EPSPSDS = Entes públicos que cumplen con el seguimiento del ejercicio actual, EPSPSDSa = Entes públicos que cumplen con el seguimiento con un desempeño satisfactorio del ejercicio inmediato anterior	1	
SECRETARIA DE HACIENDA	CONTROL Y SEGUIMIENTO DE LOS PROGRAMAS FEDERALES	2,083,007	PROPOSITO - Los entes públicos y municipios cumplen con las metas y procedimientos establecidos para el ejercicio de los recursos federales	Porcentaje de solicitudes validadas enviadas por las dependencias, entidades paraestatales y municipios en el sistema federal de recursos transfiendos	(SV/SCPSHCP)*100 - SCPSHCP= Solicitudes capturadas en el Portal Aplicativo de la Secretaría de Hacienda, SV=Solicitudes validadas	1	
SECRETARIA DE HACIENDA	PROGRAMACION DE INVERSIONES	15,452,677	PROPOSITO - Las dependencias, entidades paraestatales y municipios, cuentan con los elementos programáticos y presupuestales para realizar obras y acciones de inversión pública	Medición del porcentaje de recursos aprobados para inversión pública	(RAIP/RPPEE)*100 - RAIP = Recursos aprobados para inversión pública, RPPEE = Recursos programados en el presupuesto de egresos del estado	1	
SECRETARIA DE HACIENDA	ADMINISTRACION DE LOS RECURSOS	2,025,940,430	PROPOSITO - Contribuir a administrar los recursos públicos con eficiencia, economía, transparencia y honradez mediante procesos de control del gasto	Porcentaje de revisiones realizadas para la debida administración de los recursos	(RR/TRP)*100 - RR = Revisiones realizadas, TRP = Total de revisiones programadas	1	
SECRETARIA DE HACIENDA	DEUDA PUBLICA EQUILIBRADA	1,172,528	PROPOSITO - El Gobierno del Estado de Chihuahua cuenta con medidas que coadyuven a reestructurar la relación de pasivos de largo plazo con respecto de los ingresos del Estado así disminuyendo los pasivos totales	Razón de deuda pública sobre ingresos totales	(DPA/ITE)*100 - DPA = Deuda pública total del ejercicio actual, ITE = Ingresos totales del estado	1	
SECRETARIA DE HACIENDA	PRESUPUESTACION Y CONTROL DE RECURSOS PUBLICOS	29,746,963	PROPOSITO - Contribuir a administrar los recursos públicos con eficiencia, economía, transparencia y honradez mediante procesos de control presupuestal gasto e información contable adecuada	Porcentaje del gasto público de libre disposición	(PLD/ILD)*100 - PLD= Pagado de libre disposición, ILD= Ingreso de libre disposición	1	

**GOBIERNO DEL ESTADO DE CHIHUAHUA**  
Presupuesto de Egresos para el Ejercicio Fiscal 2023  
Presupuesto Basado en Resultados  
Listado de Programas Presupuestarios, así como Indicadores Estratégicos y de Gestión a nivel de Fin - Propósito

DEPENDENCIA	PROGRAMA PRESUPUESTARIO	IMPORTE	FIN - PROPOSITO	NOMBRE DEL INDICADOR	FORMULA DEL INDICADOR	TIPO	
						ESTRATEGICO	GESTION
SECRETARIA DE HACIENDA	PLANEACION, PROGRAMACION, PRESUPUESTACION Y CONTROL DE RECURSOS CON BASE AL MODELO DE GESTION PARA RESULTADOS	<b>25,888,487</b>	FIN - Contribuir a lograr orientar los recursos públicos a la generación de bienes y servicios de valor público mediante el control y priorización del presupuesto de la Administración Pública Estatal	Variación porcentual del déficit de recursos del estado	$(\frac{TRR}{PEA}-1)*100$ - TRR = Total de recursos recaudados, PEA = Presupuesto de egresos autorizado	1	
SECRETARIA DE HACIENDA	PLANEACION, PROGRAMACION, PRESUPUESTACION Y CONTROL DE RECURSOS CON BASE AL MODELO DE GESTION PARA RESULTADOS	<b>25,888,487</b>	PROPOSITO - Las dependencias y entidades de la Administración Pública optimizan de manera eficiente el uso de los recursos coadyuvando al saneamiento de las finanzas públicas del estado	Porcentaje de optimización de recursos públicos	$(\frac{TRPD}{TRPM})*100$ - TRPD = Total de recurso público ejercido, TRPM = Total de recurso público modificado	1	
SECRETARIA DE HACIENDA	GOBIERNO EFICAZ Y EFICIENTE	<b>1,429,237,025</b>	PROPOSITO - Las y los servidores públicos de las dependencias y entidades paraestatales del Gobierno del Estado de Chihuahua cuentan con certeza laboral que coadyuve a generar oportunidades de crecimiento laboral para un mejor desempeño en el quehacer gubernamental	Promedio de las y los servidores públicos que cuentan con certeza laboral	$(\frac{TFPCPLS}{TECLA})$ - TFPCPLS = Total de funcionarios públicos con percepción de clima laboral satisfactorio, TECLA = Total de encuestas de clima laboral aplicadas	1	
SECRETARIA DE INNOVACION Y DESARROLLO ECONOMICO	APOYO AL FORTALECIMIENTO Y DESARROLLO INDUSTRIAL	<b>7,242,160</b>	FIN - Contribuir a incrementar la competitividad de las micro, pequeñas y medianas empresas de la industria de la transformación del estado a través de la participación en las cadenas de valor global	Porcentaje de la posición en el subíndice sectores percursores del índice de competitividad IMCO logrado	$(\frac{PSSPICLT}{PSSPICPT1})*100$ - PSSPICLT = Posición en el subíndice sectores percursores del índice de competitividad IMCO logrado, PSSPICPT1 = Posición en el subíndice sectores percursores del índice de competitividad IMCO programado	1	
SECRETARIA DE INNOVACION Y DESARROLLO ECONOMICO	APOYO AL FORTALECIMIENTO Y DESARROLLO INDUSTRIAL	<b>7,242,160</b>	PROPOSITO - Las micro, pequeñas y medianas empresas de la industria de la transformación del estado incrementan su participación en las cadenas de valor global	Porcentaje del índice anual de integración de insumos nacionales en la producción de la industria manufacturera, maquiladora y de servicios de exportación	$(\frac{IINLT}{IINPT1})*100$ - IINLT = Índice anual de integración de insumos nacionales logrado en el año actual, IINPT1 = Índice anual de integración de insumos nacionales programado en el año actual	1	

**GOBIERNO DEL ESTADO DE CHIHUAHUA**  
**Presupuesto de Egresos para el Ejercicio Fiscal 2023**

**Presupuesto Basado en Resultados**

**Listado de Programas Presupuestarios, así como Indicadores Estratégicos y de Gestión a nivel de Fin - Propósito**

DEPENDENCIA	PROGRAMA PRESUPUESTARIO	IMPORTE	FIN - PROPOSITO	NOMBRE DEL INDICADOR	FORMULA DEL INDICADOR	TIPO	
						ESTRATEGICO	GESTION
SECRETARIA DE INNOVACION Y DESARROLLO ECONOMICO	APOYO PARA EL FOMENTO A LA ECONOMIA SOCIAL	4,546,706	FIN - Contribuir en fortalecer e impulsar proyectos de economía social solidaria que contribuyan a una distribución equitativa y equilibrada de los recursos productivos y las capacidades individuales y colectivas que generen un beneficio colectivo por medio de la rentabilidad económica, a través del incremento de la competitividad de los Organismos del Sector Social de la Economía (OSSE) en el estado	Variación porcentual de los empleos conservados en los organismos del sector social de la economía apoyados	(E/ECT1)-1)*100 - ECT = Empleos conservados por los organismos del sector social de la economía en el año actual, ECT1 = Empleos conservados por los organismos del sector social de la economía en el año anterior	1	
SECRETARIA DE INNOVACION Y DESARROLLO ECONOMICO	APOYO PARA EL FOMENTO A LA ECONOMIA SOCIAL	4,546,706	PROPOSITO - Los Organismos del Sector Social de la Economía (OSSE) establecidos en el estado de Chihuahua incrementan su competitividad	Variación porcentual de los empleos generados en los organismos del sector social de la economía apoyados	(E/GTEGT1)-1)*100 - EGT = Empleos generados por los organismos del sector social de la economía en el año actual, EGT1 = Empleos generados por los organismos del sector social de la economía en el año anterior	1	
SECRETARIA DE INNOVACION Y DESARROLLO ECONOMICO	APOYO PARA EL DESARROLLO DE EMPRENDIMIENTOS Y ESCALAMIENTO DE MIPYMES COMERCIALES	9,738,648	FIN - Contribuir a incrementar el crecimiento, desarrollo y competitividad las y los empresarios de las micro, pequeñas y medianas empresas comerciales a través de acrecentar su esperanza de vida de sus empresas	Variación porcentual de empresas del sector comercial registradas	(EESQRT/ESQRT1)-1)*100 - EESQRT = Empresas del sector comercial registradas en el año actual, ESQRT1 = Empresas del sector comercial registradas en el año anterior	1	
SECRETARIA DE INNOVACION Y DESARROLLO ECONOMICO	APOYO PARA EL DESARROLLO DE EMPRENDIMIENTOS Y ESCALAMIENTO DE MIPYMES COMERCIALES	9,738,648	PROPOSITO - Las y los empresarios de las micro, pequeñas y medianas empresas comerciales acrecientan su esperanza de vida de sus empresas	Porcentaje de empresas aperturadas por cada 100 mil habitantes	(EAT/EP1)*100 - EAT = Empresas aperturadas por cada 100 mil habitantes en el año actual, EP1 = Empresas programadas por cada 100 mil habitantes en el año actual	1	
SECRETARIA DE INNOVACION Y DESARROLLO ECONOMICO	APOYO PARA EL FOMENTO A LA INNOVACION, COMPETITIVIDAD Y EMPRESARIAL	233,566,855	FIN - Contribuir a incrementar la competitividad de las micro, pequeñas y medianas empresas de la industria de la transformación del estado, a través de proyectos de desarrollo empresarial para las unidades económicas del sector secundario y terciario en el estado de Chihuahua	Variación porcentual posición en el índice de competitividad estatal	((PICET/PICET1)-1)*100 - PICET = Posición en el índice de competitividad estatal en el año actual, PICET1 = Posición en el índice de competitividad estatal en el año anterior	1	

**GOBIERNO DEL ESTADO DE CHIHUAHUA**  
Presupuesto de Egresos para el Ejercicio Fiscal 2023  
Presupuesto Basado en Resultados  
Listado de Programas Presupuestarios, así como Indicadores Estratégicos y de Gestión a nivel de Fin - Propósito

DEPENDENCIA	PROGRAMA PRESUPUESTARIO	IMPORTE	FIN - PROPOSITO	NOMBRE DEL INDICADOR	FORMULA DEL INDICADOR	TIPO	
						ESTRATEGICO	GESTION
SECRETARIA DE INNOVACION Y DESARROLLO ECONOMICO	APOYO PARA EL FOMENTO A LA INNOVACION, COMPETITIVIDAD Y FORTALECIMIENTO EMPRESARIAL	<b>233,566,855</b>	PROPOSITO - Las unidades económicas del sector secundario y terciario en el estado de Chihuahua incrementan su desarrollo empresarial	Variación porcentual de la tasa de crecimiento anual de la productividad total de los factores en el estado	$(\frac{TCAPTEET}{TCAPTEET}) \cdot 100 - \text{Tasa de crecimiento anual de la productividad total de los factores en el estado en el año actual, } TCAPTEET = \text{Tasa de crecimiento anual de la productividad total de los factores en el estado en el año anterior}$	1	
SECRETARIA DE INNOVACION Y DESARROLLO ECONOMICO	FOMENTO A LA ACTIVIDAD MINERA MEDIANTE EL DESARROLLO SUSTENTABLE	<b>3,580,625</b>	FIN - Contribuir a impulsar la inversión del sector minero metalúrgico, a través del desarrollo de la competitividad de las y los empresarios y/o concesionarios del sector minero-metalúrgico	Variación porcentual de la producción minera en el estado	$(\frac{PMT}{PMT}) \cdot 100 - \text{PMT} = \text{Producción minera de empresas por municipio en el año actual, } PMT = \text{Producción minera de empresas por municipio en el año anterior}$	1	
SECRETARIA DE INNOVACION Y DESARROLLO ECONOMICO	FOMENTO A LA ACTIVIDAD MINERA MEDIANTE EL DESARROLLO SUSTENTABLE	<b>3,580,625</b>	PROPOSITO - Las y los empresarios del sector minero-metalúrgico desarrollan su competitividad	Variación porcentual del monto de inversión en los proyectos realizados por las empresas en los municipios	$(\frac{TMIT}{TMIT}) \cdot 100 - \text{TMIT} = \text{Monto de inversión en los proyectos realizados por las empresas en los municipios en el año actual, } TMIT = \text{Monto de inversión en los proyectos realizados por las empresas en los municipios en el año anterior}$	1	
SECRETARIA DE INNOVACION Y DESARROLLO ECONOMICO	PLANEACION, EVALUACION Y CONDUCCION DEL DESARROLLO ECONOMICO	<b>41,404,213</b>	FIN - Contribuir a incrementar la competitividad de las micro, pequeñas y medianas empresas de la industria de la transformación del estado, a través de la conservación de empleos de calidad en las unidades económicas en el estado de Chihuahua	Variación porcentual anual de conservación del empleo	$(\frac{CET}{CET}) \cdot 100 - \text{CET} = \text{Conservación de empleo en el año actual, } CET = \text{Conservación de empleo en el año anterior}$	1	
SECRETARIA DE INNOVACION Y DESARROLLO ECONOMICO	PLANEACION, EVALUACION Y CONDUCCION DEL DESARROLLO ECONOMICO	<b>41,404,213</b>	PROPOSITO - Las unidades económicas en el estado de Chihuahua conservan los empleos de calidad	Variación porcentual de nuevos empleos del sector económico generados en el estado	$(\frac{NESEGT}{NESEGT}) \cdot 100 - \text{NESEGT} = \text{Nuevos empleos del sector económico generados en el año actual, } NESEGT = \text{Nuevos empleos del sector económico generados en el año anterior}$	1	
SECRETARIA DE DESARROLLO HUMANO Y BIEN COMUN	DESARROLLO HUMANO	<b>18,136,830</b>	FIN - Contribuir al desarrollo de las personas en rezago social, mediante acciones que mejoren las condiciones de vida, desarrollo integral y de capacidades	Porcentaje de acciones realizadas	$(\frac{AR}{AR}) \cdot 100 - \text{AR} = \text{Acciones realizadas, } AP = \text{Acciones programadas}$	1	
SECRETARIA DE DESARROLLO HUMANO Y BIEN COMUN	DESARROLLO HUMANO	<b>18,136,830</b>	PROPOSITO - Las personas en rezago social que habitan en territorio estatal, atendidas por el programa mejoran su calidad de vida	Promedio de Personas que mejoran su calidad de vida	$(\frac{PMCV}{PE}) - \text{PMCV} = \text{Personas que mejoran su calidad de vida, } PE = \text{Personas encuestadas}$	1	

**GOBIERNO DEL ESTADO DE CHIHUAHUA**  
**Presupuesto de Egresos para el Ejercicio Fiscal 2023**

**Presupuesto Basado en Resultados**

**Listado de Programas Presupuestarios, así como Indicadores Estratégicos y de Gestión a nivel de Fin - Propósito**

DEPENDENCIA	PROGRAMA PRESUPUESTARIO	IMPORTE	FIN - PROPOSITO	NOMBRE DEL INDICADOR	FORMULA DEL INDICADOR	TIPO	
						ESTRATEGICO	GESTION
SECRETARIA DE DESARROLLO HUMANO Y BIEN COMUN	ATENCION A SUJETOS PRIORITARIOS POR SITUACION DE VULNERABILIDAD: PERSONAS MAYORES	51,694,021	FIN - Contribuir al desarrollo de habilidades y capacidades en las personas mayores de 60 años o más, mediante el incremento de sus ingresos, el desarrollo de habilidades y el conocimiento de sus derechos sociales	Variación porcentual de beneficios otorgados a personas mayores	((BOEA1/BOEAAL_1)-1)*100 - BOEA1 = Beneficios otorgados en el año 2023, BOEAAL_1 = Beneficios otorgados en el año 2022	1	
SECRETARIA DE DESARROLLO HUMANO Y BIEN COMUN	ATENCION A SUJETOS PRIORITARIOS POR SITUACION DE VULNERABILIDAD: PERSONAS MAYORES	51,694,021	PROPOSITO - Las personas mayores de 60 años que habitan en territorio estatal en condiciones de pobreza, pobreza extrema y exclusión social logran incrementar sus ingresos, el desarrollo de habilidades y el conocimiento de sus derechos sociales	Promedio de las personas mayores que incrementaron sus ingresos	(PIAC / PE) - PIAC=Personas que incrementan sus ingresos , PE=Personas encuestadas	1	
SECRETARIA DE DESARROLLO HUMANO Y BIEN COMUN	JUNTOS SI PODEMOS	167,010,981	FIN - Contribuir al desarrollo humano y social de las personas en situación de vulnerabilidad, pobreza y pobreza extrema que habitan en los municipios de Ahumada, Ascensión, Janos, Juárez, Guadalupe y Praxedis G. Guerrero, mediante los beneficios que otorga el programa	Porcentaje de beneficios otorgados	(BO/BP)*100 - BO = Beneficios otorgados, BP = Beneficios programados	1	
SECRETARIA DE DESARROLLO HUMANO Y BIEN COMUN	APOYOS A PERSONAS CON DISCAPACIDAD	115,511,937	FIN - Contribuir al goce de los derechos de las personas con discapacidad, mediante la inclusión en apoyos y servicios para mejorar su calidad de vida	Porcentaje de beneficios otorgados a personas con discapacidad para promover el acceso a sus derechos	(BO / BP) * 100 - BO= Beneficios Otorgados, BP= Beneficios Programados	1	
SECRETARIA DE DESARROLLO HUMANO Y BIEN COMUN	APOYOS A PERSONAS CON DISCAPACIDAD	115,511,937	PROPOSITO - Las personas con discapacidad en condición de pobreza, pobreza extrema que habitan en el estado, cuentan con apoyos y servicios para mejorar su calidad de vida	Variación porcentual de personas con discapacidad beneficiadas por el programa	((TPB1 / TPBL_1)-1) * 100 - TPB1 = Total de personas beneficiarias por el programa en el año 2023, TPBL_1 = Total de personas beneficiarias por el programa en el año 2022	1	
SECRETARIA DE DESARROLLO HUMANO Y BIEN COMUN	PROGRAMA PARA LA ATENCION DEL DESARROLLO INTEGRAL INFANTIL	50,976,204	FIN - Contribuir al gozo y disfrute del derecho ha vivir en condiciones de bienestar y un desarrollo integral de niñas y niños mediante apoyos y servicios para el desarrollo de habilidades psicosocioeducativas, trabajando con sus personas adultas responsables	Porcentaje de apoyos y servicios otorgados	(AVSO/AVSP)*100 - AVSO = Apoyos y Servicios otorgados, AVSP = Apoyos y servicios programados	1	



**GOBIERNO DEL ESTADO DE CHIHUAHUA**  
**Presupuesto de Egresos para el Ejercicio Fiscal 2023**  
**Presupuesto Basado en Resultados**  
**Listado de Programas Presupuestarios, así como Indicadores Estratégicos y de Gestión a nivel de Fin - Propósito**

DEPENDENCIA	PROGRAMA PRESUPUESTARIO	IMPORTE	FIN - PROPOSITO	NOMBRE DEL INDICADOR	FORMULA DEL INDICADOR	TIPO	
						ESTRATEGICO	GESTION
SECRETARIA DE DESARROLLO HUMANO Y BIEN COMUN	PROGRAMA PARA LA ATENCION DEL DESARROLLO INTEGRAL INFANTIL	<b>50,976,204</b>	PROPOSITO - Los centros de atención infantil en condiciones de vulnerabilidad que se encuentran en el estado de Chihuahua cumplen con el marco normativo, espacios dignos y cuentan con el personal capacitado y certificado para lograr el desarrollo integral infantil	Porcentaje de centros de atención infantil que cumplen con el marco normativo y espacios dignos para lograr el desarrollo integral infantil	$(CAIQC/CAIA) * 100 - CAIQC =$ Centros de atención infantil que cumplen, CAIA = Centros de atención infantil apoyados	1	
SECRETARIA DE DESARROLLO HUMANO Y BIEN COMUN	ATENCION A NIÑAS, NIÑOS, ADOLESCENTES, JUVENTUDES Y MUJERES EMBARAZADAS	<b>13,510,190</b>	FIN - Contribuir al desarrollo integral de niñas, niños, adolescentes, juveniles y mujeres embarazadas en situación de riesgo, mediante la ejecución de acciones con enfoque de derechos y perspectiva de género.	Promedio de beneficiarios atendidos que mejoran su calidad de vida	$(BA/ASR) - BA =$ Beneficiarios atendidos, ASR = Apoyos y servicios realizados	1	
SECRETARIA DE DESARROLLO HUMANO Y BIEN COMUN	ATENCION A NIÑAS, NIÑOS, ADOLESCENTES, JUVENTUDES Y MUJERES EMBARAZADAS	<b>13,510,190</b>	PROPOSITO - Las niñas, niños, adolescentes, juveniles y mujeres embarazadas en situación de riesgo social atendidos por el programa mejoran su calidad de vida	Porcentaje de beneficiarios atendidos que acceden a los apoyos y servicios que otorga el programa	$(BA/BP) * 100 - BA =$ Beneficiarios atendidos, BP = Beneficiarios programados	1	
SECRETARIA DE DESARROLLO HUMANO Y BIEN COMUN	FORTALECIMIENTO COMUNITARIO Y PARTICIPACION CIUDADANA	<b>60,292,834</b>	PROPOSITO - Las personas en situación de vulnerabilidad atendidas por el programa mejoran su calidad de vida	Porcentaje de personas que perciben una mejora en su calidad de vida	$(PEM / PEA) * 100 - PEM =$ Personas encuestadas que manifestaron tener una mejor calidad de vida, PEA = Total de personas encuestadas atendidas por el programa	1	
SECRETARIA DE DESARROLLO HUMANO Y BIEN COMUN	PROYECTOS PRODUCTIVOS Y ECONOMIA SOLIDARIA	<b>11,942,315</b>	FIN - Contribuir al fortalecimiento y el desarrollo de capacidades de las personas en condición de vulnerabilidad por ingreso, marginación y/o exclusión social mediante el apoyo y desarrollo de proyectos productivos	Variación porcentual de personas beneficiadas	$(PBA1/PBA1 - 1) * 100 - PBA1 =$ Personas beneficiadas en el año 2023, PBA1, 1 = Personas beneficiadas en el año 2022	1	
SECRETARIA DE DESARROLLO HUMANO Y BIEN COMUN	PROYECTOS PRODUCTIVOS Y ECONOMIA SOLIDARIA	<b>11,942,315</b>	PROPOSITO - Las personas en situación de vulnerabilidad que habitan en las zonas de focalización en el estado de Chihuahua mejoran su calidad de vida	Porcentaje de personas que mejoran su calidad de vida	$(PMCV/PE) * 100 - PMCV =$ Personas que mejoran su calidad de vida, PE = Personas encuestadas	1	
SECRETARIA DE DESARROLLO HUMANO Y BIEN COMUN	APOYO A LA GESTION DEL SECTOR SOCIAL	<b>58,734,604</b>	FIN - Contribuir a la efectiva administración de los recursos mediante la racionalización del gasto de forma eficiente	Variación porcentual del presupuesto de egresos	$(PE11 / PE1 - 1) * 100 - PE11 =$ Presupuesto de egresos 2023, PE1, 1 = Presupuesto de egresos 2022	1	

**GOBIERNO DEL ESTADO DE CHIHUAHUA**  
**Presupuesto de Egresos para el Ejercicio Fiscal 2023**

**Presupuesto Basado en Resultados**

**Listado de Programas Presupuestarios, así como Indicadores Estratégicos y de Gestión a nivel de Fin - Propósito**

DEPENDENCIA	PROGRAMA PRESUPUESTARIO	IMPORTE	FIN - PROPOSITO	NOMBRE DEL INDICADOR	FORMULA DEL INDICADOR	TIPO	
						ESTRATEGICO	GESTION
SECRETARIA DE DESARROLLO HUMANO Y BIEN COMUN	APOYO A LA GESTION DEL SECTOR SOCIAL	58,734,604	PROPOSITO - Las unidades administrativas de la Secretaría de Desarrollo Humano y Bien Común implementan la gestión institucional e implementan la perspectiva de género	Porcentaje de unidades administrativas que implementan la gestión institucional e implementan la perspectiva de género	$(UAM/USDH) * 100 - UAM =$ Unidades administrativas que cumplen sus metas, USDH = Unidades administrativas de la Secretaría	1	
SECRETARIA DE SALUD	DONACION Y TRASPLANTE DE ORGANOS Y TEJIDOS	353,453	PROPOSITO - Las personas registradas en el Sistema Informativo de Registro Nacional de Trasplantes mejoran su calidad de vida por medio del trasplante para reintegrarlos a sus actividades productivas, familiares y sociales	Variación porcentual de mujeres y hombres que mejoran con un trasplante del año actual	$((MHT/MHTL_1) * 100 - MHT =$ Mujeres y hombres trasplantados del año actual, MHTL_1 = Mujeres y hombres trasplantados del año anterior	1	
SECRETARIA DE SALUD	ATENCION DE ADICIONES	12,775,157	FIN - Contribuir a la disminución del consumo de sustancias psicoactivas en la población de 6 años en adelante mediante acciones de prevención, atención y tratamiento para el consumo	Porcentaje de cumplimiento de las acciones de prevención y atención de las adicciones en el estado de Chihuahua	$(A/PAA/PAAP_1) * 100 - A/PAA =$ Acciones en materia de prevención y atención a las adicciones en el año actual, PAAP_1 = Acciones en materia de prevención y atención a las adicciones programadas	1	
SECRETARIA DE SALUD	CONCILIACION Y ARBITRAJE MEDICO	3,881,836	PROPOSITO - Las y los usuarios y prestadores de los servicios médicos cuentan con atención para conciliar sus quejas y conflictos por los probables actos u omisiones derivados de la prestación de los servicios médicos	Porcentaje de usuarios que logran conciliar quejas y conflictos con los prestadores de servicios médicos	$(QR/QP) * 100 - QR =$ Quejas resueltas, QP = Quejas presentadas	1	
SECRETARIA DE SALUD	ATENCION A LA SALUD MENTAL	2,167,805	PROPOSITO - La población del estado de Chihuahua cuenta acciones de promoción, prevención y atención a la salud mental	Porcentaje de acciones de promoción, prevención y atención en materia de salud mental	$(P/PAPAMSMA/PAPAMSMAA) * 100 - P/PAPAMSMA =$ Acciones de promoción, prevención y atención en materia de salud mental del año actual, P/PAPAMSMAA = Acciones de promoción, prevención y atención en materia de salud mental del año anterior	1	
SECRETARIA DE SALUD	PROTECCION CONTRA RIESGOS SANITARIOS	38,259,095	PROPOSITO - La población del estado está protegida contra los riesgos sanitarios, recibiendo productos y servicios de calidad	Porcentaje de productos y servicios proporcionados a la población del estado que cumplen con la normatividad sanitaria	$(P/SPCHONS/TP/SBVS) * 100 - P/SPCHONS =$ Productos y servicios proporcionados a la población chihuahuense que cumplen con la normatividad sanitaria., TP/SBVS = Total de productos y servicios bajo vigilancia sanitaria.	1	

**GOBIERNO DEL ESTADO DE CHIHUAHUA**  
Presupuesto de Egresos para el Ejercicio Fiscal 2023  
Presupuesto Basado en Resultados

Listado de Programas Presupuestarios, así como Indicadores Estratégicos y de Gestión a nivel de Fin - Propósito

DEPENDENCIA	PROGRAMA PRESUPUESTARIO	IMPORTE	FIN - PROPOSITO	NOMBRE DEL INDICADOR	FORMULA DEL INDICADOR	TIPO	
						ESTRATEGICO	GESTION
SECRETARIA DE SALUD	COORDINACION INTERINSTITUCIONAL PARA EL FOMENTO A LA SALUD	2,797,041	PROPOSITO - Los organismos e instituciones del sector salud cuentan con una coordinación interinstitucional para brindar los servicios médicos de calidad	Porcentaje de planes de fortalecimiento interinstitucional implementados	$(PFIC/PFI)*100 - PFIC =$ Planes de fortalecimiento interinstitucionales cumplidos, PFI = Planes de fortalecimiento interinstitucionales implementados	1	
SECRETARIA DE SALUD	APOYO A LA GESTION INSTITUCIONAL DEL SECTOR SALUD	7,832,492	PROPOSITO - Las unidades administrativas responsables de la Secretaría de Salud manejan con eficiencia el presupuesto autorizado aplicando las medidas de optimización de los recursos	Porcentaje de medidas para la optimización de los recursos	$(MORC/MORE)*100 - MORC =$ Medidas para la optimización de recursos cumplidas, MORE = Medidas para la optimización de recursos establecidas	1	
SECRETARIA DE EDUCACION Y DEPORTE	PROGRAMA ESTATAL DE BECAS Y APOYOS EDUCATIVOS	79,716,350	PROPOSITO - Los alumnos y alumnas en situación de vulnerabilidad cuentan con igualdad de condiciones para la conclusión de estudios	Porcentaje de alumnos y alumnas en situación de vulnerabilidad con apoyo de becas	$(AASV\_EB\_EMS\_ES\_A/TAASV\_EB\_EMS\_ES)*100 - AASV\_EB\_EMS\_ES\_A =$ Alumnos y alumnas en situación de vulnerabilidad en educación básica, educación media superior y educación superior apoyados, TAASV\_EB\_EMS\_ES = Total de alumnos y alumnas en situación de vulnerabilidad en educación básica, educación media superior y educación superior	1	
SECRETARIA DE EDUCACION Y DEPORTE	COBERTURA EN EDUCACION BASICA	4,591,488,589	FIN - Contribuir a ampliar la oportunidad con inclusión e igualdad de acceso a la educación básica de la población de 3 a 14 años de edad del estado de Chihuahua, mediante el incremento de la cobertura en el servicio educativo	Variación Porcentual de la cobertura de alumnos y alumnos en educación básica	$((AEB/AEBI)-1)*100 - AEB =$ Alumnos y alumnos de educación básica en el ciclo actual, AEBI = Alumnos y alumnos de educación básica en el ciclo anterior	1	
SECRETARIA DE EDUCACION Y DEPORTE	COBERTURA EN EDUCACION BASICA	4,591,488,589	PROPOSITO - La población de 3 a 14 años de edad cuenta con servicios de educación básica con una visión inclusiva, equitativa y con perspectiva de género	Porcentaje de cobertura educativa de educación básica	$(AEB/PECEB)*100 - AEB =$ Alumnos y alumnos de educación básica en el ciclo actual, PECEB = Población en edad de cursar el educativo básico	1	
SECRETARIA DE EDUCACION Y DEPORTE	INCLUSION SOCIAL EN EL SISTEMA EDUCATIVO	142,828,403	FIN - Contribuir a la conformación de una sociedad más justa a favor de los estudiantes vulnerables mediante acciones sustantivas que atiendan las brechas de desigualdad	Variación porcentual de estudiantes vulnerables atendidas en educación	$((TEVA/TEVAI)-1)*100 - TEVA =$ Total de estudiantes vulnerable atendidas en el programa en el año actual, TEVAI = Total de estudiantes vulnerables atendidas en el programa en el año anterior	1	

**GOBIERNO DEL ESTADO DE CHIHUAHUA**  
**Presupuesto de Egresos para el Ejercicio Fiscal 2023**

**Presupuesto Basado en Resultados**

**Listado de Programas Presupuestarios, así como Indicadores Estratégicos y de Gestión a nivel de Fin - Propósito**

DEPENDENCIA	PROGRAMA PRESUPUESTARIO	IMPORTE	FIN - PROPOSITO	NOMBRE DEL INDICADOR	FORMULA DEL INDICADOR	TIPO	
						ESTRATEGICO	GESTION
SECRETARIA DE EDUCACION Y DEPORTE	COBERTURA EN EDUCACION MEDIA SUPERIOR	230,257,266	FIN - Contribuir a garantizar el derecho al acceso de la educación media superior a través del acceso al servicio de la educación media superior con inclusión e igualdad	Variación porcentual de estudiantes inscritos en educación media superior	(E/ELIEMS/EIEMST1-1)*100 - EIEMST = Estudiantes inscritos en educación media superior en el ciclo actual, EIEMST1 = Estudiantes inscritos en educación media superior en el ciclo anterior	1	
SECRETARIA DE EDUCACION Y DEPORTE	COBERTURA EN EDUCACION MEDIA SUPERIOR	230,257,266	PROPOSITO - La población de 15 a 17 años del estado de Chihuahua cuenta con servicios de educación media superior con una visión inclusiva, equitativa y con perspectiva de género	Porcentaje de atención a la demanda social en educación media superior	(EIEMS/Pop15_17)*100 - EIEMS = Estudiantes inscritos de educación media superior, Pop15_17 = Población de 15 a 17 años	1	
SECRETARIA DE EDUCACION Y DEPORTE	COBERTURA EN EDUCACION SUPERIOR	91,033,773	FIN - Contribuir a ampliar la oportunidad con inclusión e igualdad de acceso a la educación superior de la población de 18 a 23 años de edad del estado de Chihuahua mediante el incremento de la cobertura en el servicio educativo	Variación porcentual de la cobertura de alumnos y alumnos en educación superior	(EES/EEST1-1)*100 - EEST1 = Estudiantes de educación superior en el ciclo actual, EEST1 = Estudiantes de educación superior en el ciclo anterior	1	
SECRETARIA DE EDUCACION Y DEPORTE	COBERTURA EN EDUCACION SUPERIOR	91,033,773	PROPOSITO - La población de 18 a 23 años de edad cuenta con servicios de educación superior con una visión inclusiva, equitativa y con perspectiva de género	Porcentaje de cobertura educativa de educación superior	(EES/PECES)*100 - EES = Estudiantes de educación superior en el ciclo actual, PECEST = Población en edad de cursar la educación superior	1	
SECRETARIA DE EDUCACION Y DEPORTE	FORMACION INTEGRAL DE LOS ESTUDIANTES DE EDUCACION MEDIA SUPERIOR	1,677,103	FIN - Contribuir a la enseñanza y aprendizaje de los estudiantes de educación media superior a través de acciones y proyectos que permitan a los estudiantes desarrollar habilidades y hábitos positivos para una formación integral	Variación porcentual de aprobación de los estudiantes en educación media superior	(EEMSAU/EEMSA1-1)*100 - EEMSA1 = Estudiantes de educación media superior aprueban en el ciclo escolar actual, EEMSA1 = Estudiantes de educación media superior aprueban en el ciclo anterior	1	
SECRETARIA DE EDUCACION Y DEPORTE	FORMACION INTEGRAL DE LOS ESTUDIANTES DE EDUCACION MEDIA SUPERIOR	1,677,103	PROPOSITO - Estudiantes de educación media superior aprueban el ciclo escolar con formación integral para concluir su educación media superior	Porcentaje de estudiantes aprobados de educación media superior	(AEMSAU/AEMSEK)*100 - AEMSA1 = Estudiantes aprobados de educación media superior en el ciclo actual, AEMSEK = Estudiantes existentes de educación media superior en el ciclo actual	1	
SECRETARIA DE EDUCACION Y DEPORTE	FORTALECIMIENTO A LA PROFESIONALIZACION DE LA FUNCION DOCENTE BASICA	9,589,398	FIN - Contribuir a la profesionalización y capacitación de maestros y maestras de educación básica mediante el desarrollo de competencias pedagógicas y manejo de herramientas tecnológicas	Porcentaje de docentes de educación básica con grado escolar de educación superior terminada	(DEB_ES/DEB)*100 - DEB_ES = Docentes de educación básica con educación superior terminada, DEB = Docentes de educación básica	1	

**GOBIERNO DEL ESTADO DE CHIHUAHUA**  
**Presupuesto de Egresos para el Ejercicio Fiscal 2023**  
**Presupuesto Basado en Resultados**

**Listado de Programas Presupuestarios, así como Indicadores Estratégicos y de Gestión a nivel de Fin - Propósito**

DEPENDENCIA	PROGRAMA PRESUPUESTARIO	IMPORTE	FIN - PROPOSITO	NOMBRE DEL INDICADOR	FORMULA DEL INDICADOR	TIPO	
						ESTRATEGICO	GESTION
SECRETARIA DE EDUCACION Y DEPORTE	FORMACION INTEGRAL DE LOS ESTUDIANTES DE EDUCACION BASICA	<b>1,907,766</b>	FIN - Contribuir a la enseñanza y aprendizaje de las alumnas y alumnos de educación básica a través de acciones y proyectos que permitan a los estudiantes desarrollar habilidades y hábitos positivos para una formación integral	Variación porcentual de aprobación de los alumnas y alumnos en educación básica	((AEBAI/AEBAI1)*100 - AEBAI = Alumnas y alumnos de educación básica aprobados en el ciclo escolar actual, AEBAI1 = Alumnas y alumnos de educación básica aprobados en el ciclo escolar actual	1	
SECRETARIA DE EDUCACION Y DEPORTE	FORMACION INTEGRAL DE LOS ESTUDIANTES DE EDUCACION BASICA	<b>1,907,766</b>	PROPOSITO - Estudiantes de educación básica aprueban el ciclo escolar con formación integral para concluir su educación básica	Porcentaje de estudiantes aprobados de educación básica de escuelas públicas	(AEBAI/AEBEI)*100 - AEBAI = Alumnas y alumnos de educación básica aprobados en el ciclo escolar actual, AEBEI = Alumnas y alumnos de educación básica existentes en el ciclo escolar actual	1	
SECRETARIA DE EDUCACION Y DEPORTE	OPTIMIZACION DE LOS TRAMITES Y SERVICIOS DE APOYO A LA EDUCACION	<b>8,656,766</b>	FIN - Contribuir a la mejora continua de los trámites y servicios otorgados mediante la simplificación y modernización de los procedimientos gubernamentales	Porcentaje de trámites y servicios que mejoran la atención del usuario	(NSCFMINS)*100 - NSCFPMI = Número de servicios con procesos mejorados en el año, NS = Número de servicios	1	
SECRETARIA DE EDUCACION Y DEPORTE	OPTIMIZACION DE LOS TRAMITES Y SERVICIOS DE APOYO A LA EDUCACION	<b>8,656,766</b>	PROPOSITO - Población del estado de Chihuahua usuaria de trámites y servicios educativos satisfechos con el servicio ágil, eficaz y oportuno proporcionado por la Secretaría	Porcentaje de población usuaria de trámites y servicios educativos satisfechos	(PUTYSESI/PUTYSEE)*100 - PUTYSESI = Población usuaria de trámites y servicios educativos satisfechos, PUTYSEE = Población usuaria de trámites educativos encuestados	1	
SECRETARIA DE EDUCACION Y DEPORTE	PERMANENCIA DE LOS ESTUDIANTES EN EDUCACION BASICA	<b>48,441,682</b>	FIN - Contribuir a la permanencia y conclusión de las alumnas y alumnos que cursan la educación básica mediante la adquisición de aprendizajes y habilidades que les permitan desarrollarse de manera satisfactoria en estudios superiores	Porcentaje de eficiencia terminal de alumnas y alumnos en educación secundaria	(MEg_ESI/MNoling1ro_EST_3)*100 - MEg_EST = Matrícula de egresados en educación secundaria en el ciclo actual, MNoling1ro_EST_3 = Matrícula de nuevo ingreso en 1ro. de educación secundaria en 3 ciclos anteriores	1	
SECRETARIA DE EDUCACION Y DEPORTE	PERMANENCIA DE LOS ESTUDIANTES EN EDUCACION BASICA	<b>48,441,682</b>	FIN - Contribuir a la permanencia y conclusión de las alumnas y alumnos que cursan la educación básica mediante la adquisición de aprendizajes y habilidades que les permitan desarrollarse de manera satisfactoria en estudios superiores	Porcentaje de eficiencia terminal de alumnas y alumnos en educación primaria	(MEg_EPrI/MNoling1ro_EPrI_6)*100 - MEg_EPrI = Matrícula egresados de educación primaria en el ciclo actual, MNoling1ro_EPrI_6 = Matrícula de nuevo ingreso de 1° de educación primaria de 6 ciclos anteriores	1	
SECRETARIA DE EDUCACION Y DEPORTE	GESTION INSTITUCIONAL PARA LOS SERVICIOS EDUCATIVOS	<b>163,880,170</b>	FIN - Contribuir a implementar una administración eficaz y eficiente de los recursos públicos mediante distribución equitativa de los recursos públicos de la Secretaría de Educación y Deporte, priorizando de Educación y Deporte, priorizando a disminuir la brecha de desigualdad	Porcentaje de presupuesto autorizado destinado a las acciones educativas	(PEASECYD/PEGECH)*100 - PEASECYD = Presupuesto de egresos autorizado de la Secretaría de Educación y Deporte, PEGECH = Presupuesto de egresos del Gobierno del Estado de Chihuahua	1	

**GOBIERNO DEL ESTADO DE CHIHUAHUA**  
**Presupuesto de Egresos para el Ejercicio Fiscal 2023**  
**Presupuesto Basado en Resultados**

**Listado de Programas Presupuestarios, así como Indicadores Estratégicos y de Gestión a nivel de Fin - Proósito**

DEPENDENCIA	PROGRAMA PRESUPUESTARIO	IMPORTE	FIN - PROPOSITO	NOMBRE DEL INDICADOR	FORMULA DEL INDICADOR	TIPO	
						ESTRATEGICO	GESTION
SECRETARIA DE EDUCACION Y DEPORTE	GESTION INSTITUCIONAL PARA LOS SERVICIOS EDUCATIVOS	163,880,170	PROPOSITO - Los estudiantes inscritos en escuelas estatales cuentan con recursos humanos, financieros y bienes muebles de manera eficaz y eficiente, atendiendo a la transparencia de los recursos administrados	Promedio de inversión del presupuesto de egresos ejercido por estudiante	(PEE/EEI) - PEEI = Presupuesto de Egresos ejercido estatal en el año actual, EEI = Estudiantes inscritos en escuelas estatales en el año actual	1	
SECRETARIA DE EDUCACION Y DEPORTE	INFRAESTRUCTURA EDUCATIVA BASICA	353,201,309	PROPOSITO - Alumnas y alumnos de educación básica cuentan con espacios dignos para una educación integral, favoreciendo a las personas vulnerables	Porcentaje de alumnos beneficiados con los espacios educativos mejorados	(AIEB_EEM/TAEB)*100 - (Alumnos de Educación Básica Beneficiados con Espacios Educativos Mejorados / Total de Alumnos de Educación Básica)*100	1	
SECRETARIA DE EDUCACION Y DEPORTE	INFRAESTRUCTURA DE EDUCACION MEDIA SUPERIOR Y SUPERIOR	88,619,966	PROPOSITO - Alumnas y alumnos de educación media superior y superior cuentan con espacios dignos para una educación integral, favoreciendo a las personas vulnerables	Porcentaje de alumnas y alumnos de educación superior beneficiados con los espacios educativos mejorados	(AIESB_EEM/TAES)*100 - (Alumnas y alumnos de educación superior beneficiados con espacios educativos mejorados, TAES = Total de alumnas y alumnos en instituciones de educación superior	1	
SECRETARIA DE EDUCACION Y DEPORTE	INFRAESTRUCTURA DE EDUCACION MEDIA SUPERIOR Y SUPERIOR	88,619,966	PROPOSITO - Alumnas y alumnos de educación media superior y superior cuentan con espacios dignos para una educación integral, favoreciendo a las personas vulnerables	Porcentaje de alumnas y alumnos de educación media superior beneficiados con los espacios educativos mejorados	(AIEMSB_EEM/TAEMS)*100 - (Alumnas y alumnos de educación media superior beneficiados con espacios educativos mejorados, TAEMS = Total de alumnas y alumnos de educación media superior	1	
SECRETARIA DE TRABAJO Y PREVISION SOCIAL	APOYOS PARA EL EMPLEO EN EL ESTADO DE CHIHUAHUA	8,779,706	PROPOSITO - Las personas desocupadas con necesidades específicas del estado de Chihuahua, especialmente a los grupos en condición de vulnerabilidad, acceden a apoyos y servicios que promueven su inclusión laboral y el acceso a derechos	Porcentaje de personas que acceden a apoyos para su inclusión en el mercado laboral	(PRA/PAAP)*100 - PRA = Personas que reciben apoyo, PAAP = Personas atendidas por el servicio estatal de empleo para recibir un apoyo	1	
SECRETARIA DE TRABAJO Y PREVISION SOCIAL	JUSTICIA LABORAL	90,646,404	PROPOSITO - Las y los trabajadores del estado de Chihuahua en conflicto laboral tienen garantizados sus derechos laborales establecidos en la legislación laboral y derechos humanos vigentes	Porcentaje de conciliación en las instancias de la Secretaría del Trabajo y Previsión Social	(CLR/AL)*100 - CLR=Convenios laborales realizados, AL = Asuntos laborales conocidos	1	



**GOBIERNO DEL ESTADO DE CHIHUAHUA**

**Presupuesto de Egresos para el Ejercicio Fiscal 2023**

**Presupuesto Basado en Resultados**

**Listado de Programas Presupuestarios, así como Indicadores Estratégicos y de Gestión a nivel de Fin - Propósito**

DEPENDENCIA	PROGRAMA PRESUPUESTARIO	IMPORTE	FIN - PROPOSITO	NOMBRE DEL INDICADOR	FORMULA DEL INDICADOR	TIPO	
						ESTRATEGICO	GESTION
SECRETARIA DE TRABAJO Y PREVISION SOCIAL	SERVICIO ESTATAL DEL EMPLEO	17,156,543	PROPOSITO - Las personas desocupadas del estado de Chihuahua, especialmente aquellas en condiciones de vulnerabilidad, tienen igualdad de oportunidades de acceso a un empleo digno	Porcentaje de personas colocadas en un empleo u ocupación	(PC/PA)*100 - PC = Personas colocadas en un empleo u ocupación, PA = Personals atendidas por el servicio estatal de empleo	1	
SECRETARIA DE TRABAJO Y PREVISION SOCIAL	CULTURA DE INCLUSION LABORAL	17,706,861	PROPOSITO - Las y los trabajadores, patronos, organizaciones del sector laboral y sociedad del estado de Chihuahua viven en un ambiente de respeto a la normativa que rige las relaciones laborales y en donde la inclusión laboral de todas las personas es una prioridad	Porcentaje de actividades para la promoción del respeto de los derechos laborales	(APRDLR/APRDLR)*100 - APRDLR = Actividades para la promoción del respeto de los derechos laborales realizadas, APRDLR = Actividades para la promoción del respeto de los derechos laborales programadas	1	
SECRETARIA DE CULTURA	PROGRAMA DE APOYOS A LA CULTURA	13,131,552	FIN - Contribuir al fortalecimiento de los agentes culturales y el impulso a la comunidad cultural, mediante apoyos para el desarrollo artístico y cultural de Chihuahua	Porcentaje de artistas y creadores apoyados	(NBA/NBP)*100 - NBA = Número de beneficiarios apoyados, NBP = Número de beneficiarios programados	1	
SECRETARIA DE CULTURA	PROGRAMA DE APOYOS A LA CULTURA	13,131,552	PROPOSITO - Los artistas y creadores del estado de Chihuahua cuentan con apoyos para el desarrollo de proyectos culturales	Porcentaje de proyectos desarrollados	(PD/PP)*100 - PD = Proyectos desarrollados, PP = Proyectos programados	1	
SECRETARIA DE CULTURA	DERECHOS CULTURALES	160,092,724	FIN - Contribuir a fortalecer el conocimiento y el ejercicio de los derechos culturales, mediante el desarrollo de manifestaciones culturales en diferentes regiones del estado, programas con perspectiva inclusiva y el empoderamiento de agentes culturales	Porcentaje de acciones para fortalecer el ejercicio de los derechos culturales	(ACCREPFDC/ACCPFFDC)*100 - ACCREPFDC = Acciones realizadas en el plan de fortalecimiento de los derechos culturales, ACCPPFDC = Acciones programadas en el plan de fortalecimiento de los derechos culturales	1	
SECRETARIA DE CULTURA	SOSTENIBILIDAD CULTURAL	1,811,126	FIN - Contribuir a impulsar el desarrollo de las industrias creativas y culturales, mediante mecanismos que generen acciones que fomenten una economía creativa y cultural como fuente sustentable de ingresos	Porcentaje de acciones que promueven el impulso de la economía cultural y creativa	(AIR/AIP)*100 - AIR = Acciones de impulso realizadas, AIP = Acciones de impulso programadas	1	
SECRETARIA DE CULTURA	SOSTENIBILIDAD CULTURAL	1,811,126	PROPOSITO - Los artistas y creadores del estado de Chihuahua con impulso para el desarrollo de iniciativas de economía creativa y cultural	Porcentaje que representan los servicios de esparcimiento culturales del Producto Interno Bruto (PIB) estatal	(SEPECR/SEPECP)*100 - SEPECR = Servicios de esparcimiento del PIB estatal cultural realizados, SEPECP = Servicios de esparcimiento del PIB estatal cultural programados	1	



**GOBIERNO DEL ESTADO DE CHIHUAHUA**  
**Presupuesto de Egresos para el Ejercicio Fiscal 2023**

**Presupuesto Basado en Resultados**

**Listado de Programas Presupuestarios, así como Indicadores Estratégicos y de Gestión a nivel de Fin - Propósito**

DEPENDENCIA	PROGRAMA PRESUPUESTARIO	IMPORTE	FIN - PROPOSITO	NOMBRE DEL INDICADOR	FORMULA DEL INDICADOR	TIPO	
						ESTRATEGICO	GESTION
SECRETARIA DE CULTURA	PATRIMONIO CULTURAL	2,533,878	FIN - Contribuir a promover el reconocimiento y acceso a la riqueza cultural de Chihuahua, mediante la socialización del patrimonio cultural	Porcentaje de acciones para la identificación, conservación, rescate, salvaguarda y promoción del patrimonio cultural del estado de Chihuahua	(ARP/APPR)*100 - ARP = Acciones realizadas para el patrimonio, APPR = Acciones programadas para el patrimonio realizadas	1	
SECRETARIA DE COMUNICACIONES Y OBRAS PUBLICAS	PROGRAMA DE SUPERVISION DE OBRAS DE INFRAESTRUCTURA DE COMUNICACION TERRESTRE	41,663,417	FIN - Contribuir a contar con vías de comunicación suficientes, adecuadas, de calidad y seguras mediante la supervisión de infraestructura de comunicación terrestre para lograr accesos más rápidos y seguros a los municipios del estado	Porcentaje anual de supervisión de obras de infraestructura de comunicación terrestre	(SICTR/SICTP)*100 - SICTR = Supervisión de infraestructura de comunicación terrestre realizadas / SICTP = Supervisión de infraestructura de comunicación terrestre programadas *100	1	
SECRETARIA DE COMUNICACIONES Y OBRAS PUBLICAS	PROGRAMA DE SUPERVISION DE OBRAS DE INFRAESTRUCTURA DE COMUNICACION TERRESTRE	41,663,417	PROPOSITO - Los municipios del estado se beneficiarán con la supervisión de las obras de infraestructura de comunicación terrestre	Porcentaje anual de municipios beneficiados con las supervisiones de obras de infraestructura de comunicación terrestre	(MOICTR/MOICTP)*100 - MOICTR = Municipios con supervisión de obras de infraestructura de comunicación terrestre programadas	1	
SECRETARIA DE COMUNICACIONES Y OBRAS PUBLICAS	GASTO OPERATIVO CARRETERAS ESTATALES Y FEDERALES DE CUOTA	13,982,703	PROPOSITO - Los usuarios de carreteras de cuota, cuentan con una infraestructura de vías de comunicación en óptimas condiciones operativas	Porcentaje de kilómetros de carreteras de cuota mantenidas en óptimas condiciones en el año	(KMR/KMP)*100 - KMR = Kilómetros mantenidos realizados KMP = Kilómetros mantenidos programados	1	
SECRETARIA DE COMUNICACIONES Y OBRAS PUBLICAS	GASTO OPERATIVO DE INFRAESTRUCTURA DE VIAS DE COMUNICACION	45,870,517	FIN - Contribuir a contar con vías de comunicación suficientes, adecuadas, de calidad y seguras, mediante el incremento de supervisión de obras de infraestructura de vías de comunicación realizadas con calidad, seguridad y servicios necesarios para circular por las mismas	Porcentaje de kilómetros de carreteras mantenidas anualmente	(KCM/KCP)*100 - KCM = Kilómetros de carreteras mantenidos programados KCP =	1	
SECRETARIA DE COMUNICACIONES Y OBRAS PUBLICAS	GASTO OPERATIVO DE INFRAESTRUCTURA DE VIAS DE COMUNICACION	45,870,517	PROPOSITO - La población del estado cuenta con supervisión de obras de infraestructura de vías de comunicación realizadas con calidad, seguridad y servicios necesarios para circular por las mismas	Porcentaje de obras de infraestructura de vías de comunicación supervisadas en el estado	(OVCR/OVCP)*100 - OVCR = Obras de infraestructura de vías de comunicación supervisadas / OVCP = Obras de infraestructura de vías de comunicación programadas en el año	1	

**GOBIERNO DEL ESTADO DE CHIHUAHUA**  
**Presupuesto de Egresos para el Ejercicio Fiscal 2023**  
**Presupuesto Basado en Resultados**

**Listado de Programas Presupuestarios, así como Indicadores Estratégicos y de Gestión a nivel de Fin - Propósito**

DEPENDENCIA	PROGRAMA PRESUPUESTARIO	IMPORTE	FIN - PROPOSITO	NOMBRE DEL INDICADOR	FORMULA DEL INDICADOR	TIPO	
						ESTRATEGICO	GESTION
SECRETARIA DE COMUNICACIONES Y OBRAS PUBLICAS	PROGRAMA ESTATAL DE INFRAESTRUCTURA DE VIAS DE COMUNICACION	<b>248,821,803</b>	PROPOSITO - La población del estado cuenta con supervisión de obras de infraestructura de vías de comunicación realizadas con calidad, seguridad y servicios necesarios para circular por las mismas	Porcentaje de obras de infraestructura de vías de comunicación construidas en el estado	$(OIVCR/OIVCP)*100 - OIVCR =$ Obras de infraestructura de vías de comunicación realizadas , OIVCP = Obras de infraestructura de vías de comunicación programadas	1	
SECRETARIA DE COMUNICACIONES Y OBRAS PUBLICAS	CARRETERAS ESTATALES Y FEDERALES DE CUOTA	<b>497,405,359</b>	FIN - Contribuir a contar con vías de comunicación suficientes, adecuadas, de calidad y seguras mediante la eficaz conservación y mantenimiento de la red de carreteras de cuota que permita a los usuarios transitar por el estado	Porcentaje de kilómetros de la red carretera de cuota mantenida con calidad	$(KCBA/TKRC)*100 - KCBA =$ Kilómetros en condiciones buenas y aceptables, TKRC = Total de kilómetros de la red carretera de cuota fideicomitida y no fideicomitida	1	
SECRETARIA DE COMUNICACIONES Y OBRAS PUBLICAS	PROGRAMA DE INFRAESTRUCTURA MUNICIPAL	<b>99,178,197</b>	FIN - Contribuir a contar con vías de comunicación suficientes, adecuadas, de calidad y seguras para beneficiar el desarrollo social de los municipios del estado mediante obras de infraestructura de calidad	Porcentaje anual de obras para ampliar las opciones de conectividad en zonas rurales	$(OCZR/OCZRP)*100 - OCZR=$ Obras para la conectividad en zonas rurales realizadas , OCZRP = Obras para la conectividad en zonas rurales Programadas	1	
SECRETARIA DE COMUNICACIONES Y OBRAS PUBLICAS	CONDUCCION Y SUPERVISION DE OBRA PUBLICA	<b>59,620,316</b>	PROPOSITO - La población del estado cuenta con obras de infraestructura construida con el soporte técnico, normativo y la supervisión adecuada	Porcentaje de obras de infraestructura pública ejecutada en el estado	$(OIPE/OIPP)*100 - OIPE =$ Obras de infraestructura pública ejecutada, OIPP = Obras de infraestructura pública programada	1	
SECRETARIA DE DESARROLLO URBANO Y ECOLOGIA	ACTUALIZACION Y MODERNIZACION CATASTRAL	<b>17,310,920</b>	PROPOSITO - Los catastros municipales de los municipios del estado de Chihuahua capacitados para ser eficientes en la elaboración del padrón catastral, cartografía y las tablas de valores unitarios de suelo y construcción para garantizar la implementación al modelo óptimo de catastro	Porcentaje de municipios capacitados	$(TTC/TTECH)*100 - TTC=$ Total de municipios capacitados año actual , TTECH= Total de municipios capacitados en el año anterior	1	
SECRETARIA DE DESARROLLO URBANO Y ECOLOGIA	REGULARIZACION DE LOS ASENTAMIENTOS HUMANOS	<b>18,753,818</b>	PROPOSITO - Las personas en condiciones de vulnerabilidad del estado de Chihuahua, cuentan con la regularización de lotes	Porcentaje de lotes contratados y lotes titulados realizados	$(LCLTR/LCLTP)*100 - LCLTR =$ Lotes contratados y lotes titulados realizados, LCLTP = Lotes contratados y lotes titulados programados	1	
SECRETARIA DE DESARROLLO URBANO Y ECOLOGIA	MOVILIDAD URBANA SUSTENTABLE	<b>1,022,200</b>	PROPOSITO - Los habitantes de las entidades cuentan con infraestructura y equipamiento suficiente y eficiente en transporte público y movilidad no motorizada	Porcentaje de mejoras de movilidad a los municipios	$(MMM\_R/MMM\_P)*100 -$ MMM=Mejoras de movilidad a los municipios realizados, MMM=Mejoras de movilidad a los municipios programados	1	

**GOBIERNO DEL ESTADO DE CHIHUAHUA**  
**Presupuesto de Egresos para el Ejercicio Fiscal 2023**

**Presupuesto Basado en Resultados**

**Listado de Programas Presupuestarios, así como Indicadores Estratégicos y de Gestión a nivel de Fin - Propósito**

DEPENDENCIA	PROGRAMA PRESUPUESTARIO	IMPORTE	FIN - PROPOSITO	NOMBRE DEL INDICADOR	FORMULA DEL INDICADOR	TIPO	
						ESTRATEGICO	GESTION
SECRETARIA DE DESARROLLO URBANO Y ECOLOGIA	ADQUISICION Y HABILITACION DE RESERVAS TERRITORIALES	13,609,503	FIN - Contribuir al desarrollo urbano a través de la adquisición de reserva territorial para cubrir las necesidades de suelo urbano de la población	Variación porcentual de reserva territorial administrada	(RTAR/RTA-1)*100 - RTA= Reservas territoriales administradas del año actual, RTA_1= Reservas territoriales administrada del año anterior	1	
SECRETARIA DE DESARROLLO URBANO Y ECOLOGIA	ADQUISICION Y HABILITACION DE RESERVAS TERRITORIALES	13,609,503	PROPOSITO - La población del estado de Chihuahua cuenta con reserva territorial para vivienda equipamiento, comercio y proyectos urbanos	Porcentaje de reserva territorial administrada	(RTAR/RTAP)*100 - RTAR= Reserva territorial administrada realizada, RTAP= Reserva territorial administrada programada	1	
SECRETARIA DE DESARROLLO URBANO Y ECOLOGIA	PROMOCION DE LAS NORMAS PARA LA CONSERVACION DEL MEDIO AMBIENTE	41,766,997	PROPOSITO - Las empresas dan cumplimiento a las normas de protección del medio ambiente	Porcentaje de personas físicas y morales que cumplen con las normas de protección al medio ambiente	(CM)*100 - C = Personas físicas y morales que realizan trámites ante la dirección de ecología, M = Meta anual de personas físicas y morales a atender	1	
SECRETARIA DE DESARROLLO URBANO Y ECOLOGIA	REGULACION ECOLOGICA	2,003,879	PROPOSITO - La población se beneficia con un medio ambiente sano con el cumplimiento de las empresas a la normatividad ambiental estatal para la prevención de la contaminación	Porcentaje de empresas que cumplen con la normatividad en la inspección ambiental	(ECNIA/ECNIAP)*100 - ECNIA = Empresas que cumplen con la normatividad en la inspección ambiental, ECNIAP = Empresas que cumplen con la normatividad en la inspección ambiental programados	1	
SECRETARIA DE DESARROLLO URBANO Y ECOLOGIA	PROTECCION AL MEDIO AMBIENTE	5,979,939	PROPOSITO - Los ciudadanos cumplen con los objetivos establecidos en la Ley de Equilibrio Ecológico y Protección al Ambiente del estado de Chihuahua	Porcentaje de individuos capacitados para el cumplimiento a la ley de equilibrio ecológico y protección al ambiente	(I/M)*100 - I = Individuos capacitados durante el año objeto del presente programa, M = Meta establecida de individuos a capacitar durante el año objeto del presente programa	1	
SECRETARIA DE DESARROLLO URBANO Y ECOLOGIA	POLITICA Y PLANEACION DEL DESARROLLO URBANO	43,966,244	FIN - Contribuir con el mejoramiento urbano y calidad de vida a través de la planeación urbana y ordenamiento territorial	Variación porcentual de gestión de proyectos urbanos realizados en el año	((GPUR/GPUP-1)*100 - GPUR = Gestión de proyectos urbanos realizados del año actual, GPUP_1 = Gestión de proyectos urbanos programados del año anterior	1	
SECRETARIA DE DESARROLLO URBANO Y ECOLOGIA	POLITICA Y PLANEACION DEL DESARROLLO URBANO	43,966,244	PROPOSITO - La población Chihuahuense cuenta con instrumentos de desarrollo urbano y ordenamiento territorial vigentes	Porcentaje de dictámenes de congruencia de planes de desarrollo urbano	(DCPDUR/DCPDUP)*100 - DCPDUR = Dictámenes de congruencia de planes de desarrollo urbano realizados, DCPDUP = Dictámenes de congruencia de planes y programas de desarrollo urbano programados	1	

**GOBIERNO DEL ESTADO DE CHIHUAHUA**

**Presupuesto de Egresos para el Ejercicio Fiscal 2023**

**Presupuesto Basado en Resultados**

**Listado de Programas Presupuestarios, así como Indicadores Estratégicos y de Gestión a nivel de Fin - Propósito**

DEPENDENCIA	PROGRAMA PRESUPUESTARIO	IMPORTE	FIN - PROPOSITO	NOMBRE DEL INDICADOR	FORMULA DEL INDICADOR	TIPO	
						ESTRATEGICO	GESTION
SECRETARIA DE DESARROLLO RURAL	PROGRAMA ESTATAL DE SUBSIDIOS A LA PRODUCCION, EQUIPAMIENTO E INFRAESTRUCTURA	460,450,000	FIN - Contribuir a elevar el desarrollo productivo e integral de las personas productoras agropecuarias mediante la implementación de proyectos y acciones en el medio rural	Porcentaje de proyectos para elevar el desarrollo productivo e integral de las personas productoras agropecuarias realizadas	$(PDPIR/PDPIP)*100 - PDPIR =$ Proyectos para elevar el desarrollo productivo e integral de las personas productoras agropecuarias realizadas, PDPIP = Proyectos para elevar el desarrollo productivo e integral de las personas productoras agropecuarias programadas	1	
SECRETARIA DE DESARROLLO RURAL	PROGRAMA DE ATENCION A SINIESTROS AGRICOLAS EN EL SECTOR RURAL	21,185,596	FIN - Contribuir a la reactivación productiva de las y los productores del sector agropecuario, mediante el aseguramiento de la superficie agrícola o unidades animal pecuaria (bovinos o equivalentes de especies de ganado menor) con esquemas de apoyos y/o subsidios más eficientes para integrar más efectivamente la cobertura y gestión de riesgos a los que se ven expuestos	Porcentaje de las y los productores agrícolas asegurados	$(PAAs/PAAP)*100 - PAAs=$ Las y los productores agrícolas asegurados PAAP= Las y los productores agrícolas asegurados programados	1	
SECRETARIA DE DESARROLLO RURAL	PROGRAMA PARA EL DESARROLLO FORESTAL SUSTENTABLE	50,602,744	PROPOSITO - Las personas dueñas y/o poseedoras de los terrenos forestales o preferentemente forestales del estado, cuentan con ecosistemas forestales protegidos y conservados para la sustentabilidad de los recursos forestales a través del manejo forestal adecuado	Porcentaje de la producción forestal	$(PFR/PFP)*100 - PFR=$ Producción forestal realizada, PFP= Producción forestal programada	1	
SECRETARIA DE DESARROLLO RURAL	PROGRAMA DE USO SUSTENTABLE DEL AGUA	21,061,428	FIN - Contribuir al ahorro y el uso eficiente del agua, mediante el otorgamiento de apoyos, subsidios, estudios y/o proyectos con el objetivo de mejorar la condición de los cuerpos hídricos del estado. Así como contribuir a las actividades técnicas, desarrollo y conocimientos de crianza de especies acuáticas, modernización y equipamiento de infraestructura para poder llevar a cabo las actividades primarias de la acuicultura/acuicultura y de la pesca. Y así elevar el desarrollo productivo e integral de la población del estado mediante la implementación de programas, obras y/o acciones en el sector rural	Porcentaje de obras, proyectos, estudios, para el uso sustentable del agua, así como para el sector acuícola y pesquero realizadas	$(OUSAR/OUSAP)*100 - OUSAR =$ Obras para el uso sustentable del agua realizadas, OUSAP = Obras para el uso sustentable del agua programadas	1	

**GOBIERNO DEL ESTADO DE CHIHUAHUA**  
**Presupuesto de Egresos para el Ejercicio Fiscal 2023**

**Presupuesto Basado en Resultados**

**Listado de Programas Presupuestarios, así como Indicadores Estratégicos y de Gestión a nivel de Fin - Propósito**

DEPENDENCIA	PROGRAMA PRESUPUESTARIO	IMPORTE	FIN - PROPOSITO	NOMBRE DEL INDICADOR	FORMULA DEL INDICADOR	TIPO	
						ESTRATEGICO	GESTION
SECRETARIA DE DESARROLLO RURAL	MECANIZACION DEL CAMPO	70,852,318	PROPOSITO - Las y los productores del campo chihuahuense mejoran su infraestructura y desarrollo rural	Porcentaje de las y los productores apoyados con tarifa preferencial	(PA/PP)*100 - PA=Productores del campo apoyados con obras de tarifa preferencial, PP=Productores del campo programados con obras de tarifa preferencial	1	
SECRETARIA DE DESARROLLO RURAL	COORDINACION, CONDUCCION Y ASESORIA JURIDICA EN EL SECTOR RURAL	3,153,866	FIN - Contribuir al estado de derecho mediante la regularización de colonias agrícolas y mancomunales agropecuarias de régimen estatal	Porcentaje de hectáreas de colonias agrícolas y mancomunales agropecuarias de régimen estatal regularizadas	(H/R/HP)*100 - HR= Hectáreas de colonias agrícolas y mancomunales agropecuarias de régimen estatal regularizadas, HP= Hectáreas de colonias agrícolas y mancomunales agropecuarias de régimen estatal programadas	1	
SECRETARIA DE DESARROLLO RURAL	FOMENTO AGRICOLA	5,106,478	FIN - Contribuir a elevar la producción agrícola mediante apoyos a las y los productores agrícolas	Porcentaje de hectáreas beneficiadas con los apoyos otorgados	(H/B/HP)*100 - HB= Hectáreas beneficiadas, HP= Hectáreas programadas	1	
SECRETARIA DE DESARROLLO RURAL	FOMENTO AGRICOLA	5,106,478	PROPOSITO - Las y los productores agrícolas reciben los apoyos para elevar su calidad de vida	Porcentaje de las y los productores agrícolas apoyados	(PA/PAP)*100 - PAA= Las y los productores agrícolas apoyados, PAP= Las y los productores agrícolas programados	1	
SECRETARIA DE DESARROLLO RURAL	FORTALECIMIENTO Y APOYO A LAS UNIDADES DE PRODUCCION PECUARIA	34,187,107	PROPOSITO - Las y los productores pecuarios con una o más unidades de producción se encuentran fortalecidos	Porcentaje de cabezas de ganado exportado	(CGE/GEPP)*100 - CGE=Cabezas de ganado exportado, GEPP=Cabezas de ganado para exportación programadas	1	
SECRETARIA DE DESARROLLO RURAL	FORTALECIMIENTO Y APOYO A LAS UNIDADES DE PRODUCCION PECUARIA	34,187,107	PROPOSITO - Las y los productores pecuarios con una o más unidades de producción se encuentran fortalecidos	Porcentaje de las y los productores pecuarios que incrementan su competitividad	(P/PA/PPP)*100 - PPA=Las y los productores pecuarios atendidos, PPP=Las y los productores pecuarios programados	1	
SECRETARIA DE DESARROLLO RURAL	PROGRAMA PARA EL FOMENTO DE LOS AGRONEGOCIOS Y DEL VALOR AGREGADO	3,405,540	PROPOSITO - Las y los productores de sus productos logran tener un entorno económico competitivo en el sector primario y agroindustrial que fomente la integración de cadenas productivas con productos de valor agregado de acuerdo a las regiones del estado, impulsando la comercialización y posicionamiento de los productores agroindustriales en nuevos mercados	Porcentaje de las y los productores agroindustriales con espacios para la promoción de sus productos apoyados	(P/PS/PA/PPSP/YAP)*100 - PPS/PA/PPSP/YAP = Personas productoras del sector primario y agroindustrial apoyadas, PPS/PA/PPSP/YAP = Personas productoras del sector primario y agroindustrial programadas	1	

**GOBIERNO DEL ESTADO DE CHIHUAHUA**  
**Presupuesto de Egresos para el Ejercicio Fiscal 2023**  
**Presupuesto Basado en Resultados**

**Listado de Programas Presupuestarios, así como Indicadores Estratégicos y de Gestión a nivel de Fin - Propósito**

DEPENDENCIA	PROGRAMA PRESUPUESTARIO	IMPORTE	FIN - PROPOSITO	NOMBRE DEL INDICADOR	FORMULA DEL INDICADOR	TIPO	
						ESTRATEGICO	GESTION
SECRETARIA DE DESARROLLO RURAL	PROGRAMA ESTATAL PARA EL DESARROLLO DE PRODUCTORES AGROPECUARIOS, AGROINDUSTRIALES Y FORESTALES (PRODAAF)	<b>7,016,987</b>	FIN - Contribuir al desarrollo de las y los productores agropecuarios, agroindustriales, acuícolas y forestales del estado con recursos financieros revolventes	Porcentaje de apoyos financieros revolventes otorgados	$(AFRO/AFRP)*100 - AFRO=$ Apoyos financieros revolventes otorgados, $AFRP=$ Apoyos financieros revolventes programados	1	
SECRETARIA DE DESARROLLO RURAL	PROGRAMA ESTATAL PARA EL DESARROLLO DE PRODUCTORES AGROPECUARIOS, AGROINDUSTRIALES Y FORESTALES (PRODAAF)	<b>7,016,987</b>	PROPOSITO - Las productoras y los productores agropecuarios, agroindustriales, acuícolas y forestales del estado reciben apoyos a través de esquemas de financiamiento	Porcentaje de las productoras y los productores agropecuarios, agroindustriales, acuícolas y forestales del estado reciben apoyos a través de esquemas de financiamiento	$(PAAFA/PAAFP)*100 - PAAFA=$ Las y los productores agropecuarios, agroindustriales, acuícolas y forestales del Estado apoyados, $PAAFP=$ Las y los productores agropecuarios, agroindustriales, acuícolas y forestales del Estado programados	1	
SECRETARIA DE DESARROLLO RURAL	DEFINICION Y CONDUCCION DE LA PLANEACION DEL DESARROLLO RURAL	<b>48,387,739</b>	FIN - Contribuir a elevar el desarrollo integral sustentable de las comunidades mediante las unidades responsables con la implementación de programas estratégicos	Porcentaje de programas estratégicos para la planeación del desarrollo rural implementados	$(PEI/PEP)*100 - PEI=$ Programas estratégicos implementados, $PEP=$ Programas estratégicos programados	1	
SECRETARIA DE LA FUNCION PUBLICA	GOBIERNO ABIERTO	<b>11,346,501</b>	PROPOSITO - La población del estado de Chihuahua mayor a 14 años, que accede a la información que publica el gobierno, considera que esta es de utilidad	Porcentaje de reportes en los que los ciudadanos consideraron útil la información publicada	$(NRIP/NRM)*100 - NRIPG =$ Número de reportes de información publicada por el gobierno, $NRM=$ Número de reportes mensuales	1	
SECRETARIA DE LA FUNCION PUBLICA	MEJORA DE REGULACIONES Y SIMPLIFICACION DE TRAMITES GUBERNAMENTALES	<b>1,840,412</b>	PROPOSITO - Las dependencias del Gobierno del Estado de Chihuahua implementan la simplificación de trámites y la mejora de regulaciones para el desarrollo y crecimiento económico y social	Porcentaje de dependencias que mejoran sus regulaciones y simplifican trámites	$(NDISTR/NTD)*100 - NDISTR=$ Número de dependencias que implementaron actividades de simplificación de trámites y regulaciones, $NTD=$ Número total de dependencias programadas	1	
SECRETARIA DE LA FUNCION PUBLICA	EFICIENCIA GUBERNAMENTAL	<b>3,653,735</b>	PROPOSITO - Las dependencias y entidades cuentan con lineamientos, herramientas y mecanismos para estandarizar y efficientar la gestión y el servicio público	Porcentaje de dependencias y entidades que desarrollaron alguna herramienta organizacional y tuvieron acciones profesionalización programadas	$(DEDHOP/DEP)*100 - DEDHOP =$ Dependencias y entidades que tienen su estructura validada, desarrollaron alguna herramienta organizacional, $DEP =$ Dependencias y entidades programadas	1	
SECRETARIA DE LA FUNCION PUBLICA	CONTROL Y EVALUACION DE LA GESTION PUBLICA	<b>47,383,126</b>	FIN - Contribuir a vigilar el actuar de las y los servidores públicos y la correcta administración de los recursos mediante la aplicación de un esquema de fiscalización de la gestión pública	Porcentaje de dependencias y entidades que dan seguimiento a el esquema de fiscalización de la gestión pública	$(DESF/TDESEFP)*100 - DESF=$ Dependencias y entidades con seguimiento y fiscalización, $TDESEFP=$ Total de dependencias y entidades con seguimiento y fiscalización programadas, . . . . .	1	

**GOBIERNO DEL ESTADO DE CHIHUAHUA**  
**Presupuesto de Egresos para el Ejercicio Fiscal 2023**

**Presupuesto Basado en Resultados**

**Listado de Programas Presupuestarios, así como Indicadores Estratégicos y de Gestión a nivel de Fin - Propósito**

DEPENDENCIA	PROGRAMA PRESUPUESTARIO	IMPORTE	FIN - PROPOSITO	NOMBRE DEL INDICADOR	FORMULA DEL INDICADOR	TIPO	
						ESTRATEGICO	GESTION
FISCALIA GENERAL DEL ESTADO	REHABILITACION Y REINSERCION SOCIAL	896,218,352	PROPOSITO - Las personas privadas de la libertad procesadas y sentenciadas de los centros de reinsercion social del estado de Chihuahua, cuentan con los elementos para su efectiva ejecucion de las penas y reinsercion a la vida social y productiva	Variación porcentual de personas privadas de la libertad reincluyentes	$((PPLRT/PPLRT_{-1})-1)*100$ - PPLRT = Personas privadas de la libertad reincluyentes en el ejercicio T, PPLRT <sub>-1</sub> = Personas privadas de la libertad reincluyentes en el ejercicio T <sub>-1</sub>	1	
FISCALIA GENERAL DEL ESTADO	INVESTIGACION Y PERSECUCION DEL DELITO	2,403,465,031	PROPOSITO - Las víctimas, ofendidos del delito y personas atendidas que denuncian, obtienen la oportuna y efectiva resolución de la carpeta de investigación correspondiente, con el modelo de la tetralojía de la investigación fortalecido	Variación porcentual anual de carpetas de investigación resueltas	$((CIRT/CIRT_{-1})-1)*100$ - CIRT = Carpetas de investigación resueltas en el ejercicio T, CIRT <sub>-1</sub> = Carpetas de investigación resueltas en el ejercicio T <sub>-1</sub>	1	
FISCALIA GENERAL DEL ESTADO	PROGRAMA INSTITUCIONAL DE ATENCION A VICTIMAS	71,026,589	PROPOSITO - Las víctimas directas, indirectas y/o víctimas potenciales del delito y/o de violaciones de Derechos Humanos, se benefician de la atención integral especializada y con enfoque diferenciado, para el acceso eficaz a la justicia y el desarrollo de su resiliencia de manera que coadyuve a restablecer su proyecto de vida, en el estado de Chihuahua	Variación porcentual anual de servicios victimológicos integrales otorgados	$((SVIOT/SVIOT_{-1})-1)*100$ - SVIOT = Servicios victimológicos integrales otorgados en el ejercicio T, SVIOT <sub>-1</sub> = Servicios victimológicos integrales otorgados en el ejercicio T <sub>-1</sub>	1	
FISCALIA GENERAL DEL ESTADO	CONTROL, EVALUACION Y PROFESIONALIZACION	91,383,849	PROPOSITO - Las mujeres y los hombres adscritos al Sistema Estatal de Seguridad Pública, cuentan con los elementos que mejoran su desempeño a través de su evaluación, control, capacitación y profesionalización	Variación porcentual anual de personas evaluadas, controladas, capacitadas y profesionalizadas	$((PECCPT/PECCPT_{-1})-1)*100$ - PECCPT = Personas evaluadas, controladas, capacitadas y profesionalizadas en el ejercicio T, PECCPT <sub>-1</sub> = Personas evaluadas, controladas, capacitadas y profesionalizadas en el ejercicio T <sub>-1</sub>	1	
FISCALIA GENERAL DEL ESTADO	COORDINACION INTERINSTITUCIONAL E INTERCAMBIO DE INFORMACION DELICTIVA	60,055,941	PROPOSITO - Las instituciones de los tres órdenes de gobierno en el estado de Chihuahua, se benefician de la coordinación e intercambio de información delictiva que coadyuve a la procuración de justicia y combate a la delincuencia	Porcentaje de instituciones atendidas	$((IAlPA)*100$ - IA = Instituciones atendidas, IPA = Instituciones programadas a atender	1	



**GOBIERNO DEL ESTADO DE CHIHUAHUA**  
Presupuesto de Egresos para el Ejercicio Fiscal 2023  
Presupuesto Basado en Resultados

Listado de Programas Presupuestarios, así como Indicadores Estratégicos y de Gestión a nivel de Fin - Propósito

DEPENDENCIA	PROGRAMA PRESUPUESTARIO	IMPORTE	FIN - PROPOSITO	NOMBRE DEL INDICADOR	FORMULA DEL INDICADOR	TIPO	
						ESTRATEGICO	GESTION
COORDINACION DE COMUNICACION	PROGRAMA DE DIFUSION Y COMUNICACION SOCIAL	<b>195,693,916</b>	FIN - Contribuir a promover mecanismos de participación y vigilancia ciudadana entre la población que permita fortalecer un gobierno cercano, transparente y de rendición de cuentas a la ciudadanía, mediante estrategias comunicativas que propicien que la población logre obtener información veraz y oportuna en diversos medios informativos a los cuales la población tiene acceso	Porcentaje de eventos, ruedas de prensa, entrevistas y similares que se realizan en las diversas zonas del estado y se cubren mediante la atención a los diversos medios de comunicación	$(EC/ERE)*100 - EC = \text{Eventos cubiertos, ERE} = \text{Eventos que se realizan en el estado}$	1	
REPRESENTACION DEL GOBIERNO DEL ESTADO EN LA CD. DE MEXICO	VINCULACION INSTITUCIONAL	<b>11,894,801</b>	PROPOSITO - Las Dependencias del Gobierno del Estado se vinculan de manera adecuada para atender las diversas problemáticas que inciden con el desarrollo del Estado	Porcentaje de dependencias que mejoran su vinculación.	$(DGEV/TDGE)*100 - DGEV = \text{Dependencias de Gobierno del Estado que se vinculan adecuadamente, TDGE} = \text{Total de dependencias de Gobierno del Estado}$	1	
OFICINAS ESTATALES DE ENLACE CON LA SECRETARIA DE RELACIONES EXTERIORES	SERVICIOS DE EMISION DE PASAPORTES	<b>21,543,613</b>	FIN - La población que acude a solicitar pasaportes recibe un servicio de calidad y agilidad	Variación porcentual de la demanda de servicios de documentación personal para acreditación en el exterior	$(PSDAE/PSDAEL_1)*100 - PSDAE1 = \text{Personas que solicitan documentación para acreditación en el exterior en el año anterior}$ $(PSDAE/PSDAEL_1)*100 - PSDAE1 = \text{Personas que solicitan documentación para acreditación en el exterior en el año actual, PSDAE} = \text{Total de dependencias de Gobierno del Estado}$	1	
COMISION ESTATAL PARA LOS PUEBLOS INDIGENAS	PROGRAMA INTEGRAL PARA LA PRODUCCION AGROPECUARIA Y CONSERVACION DE RECURSOS NATURALES PARA PUEBLOS Y COMUNIDADES INDIGENAS	<b>36,340,088</b>	PROPOSITO - La población indígena de la región serrana cuenta con las condiciones adecuadas para el desarrollo tradicional de actividades agrícolas, pecuarias y de cuidado al medio ambiente	Porcentaje de familias indígenas beneficiadas con paquetes alimenticios, incentivos para el fomento a la producción, desarrollo comunitario y cuidado del medio ambiente	$(NFIBC/NFIPC)*100 - NFIBC1 = \text{Número de familias indígenas beneficiadas en el año actual, NFIPC} = \text{Número de familias indígenas programadas a beneficiar en el año actual}$	1	
COMISION ESTATAL PARA LOS PUEBLOS INDIGENAS	APOYOS DE BIENES, SERVICIOS Y GESTION A LA POBLACION INDIGENA	<b>11,575,871</b>	PROPOSITO - Las personas indígenas en el estado de Chihuahua reciben apoyos, bienes y servicios que contribuyan a mejorar su bienestar	Porcentaje de personas indígenas atendidas con apoyos y servicios	$(PIA/PIPA)*100 - PIA1 = \text{Personas indígenas atendidas en el año actual, PIPA} = \text{Personas indígenas programadas a atender en el año actual}$	1	
COMISION ESTATAL PARA LOS PUEBLOS INDIGENAS	INFRAESTRUCTURA SOCIAL A LA POBLACION INDIGENA	<b>17,100,000</b>	FIN - Contribuir a mejorar las condiciones inmediatas de vida, mediante la provisión de infraestructura social y servicios básicos, a los pueblos y comunidades indígenas	Porcentaje de localidades atendidas con apoyos de infraestructura social en el año actual	$(LAI/PLI)*100 - LAI1 = \text{Localidades atendidas con apoyos de infraestructura social en el año actual, LPI} = \text{Localidades programadas para atender con apoyos de infraestructura social en el año actual}$	1	

**GOBIERNO DEL ESTADO DE CHIHUAHUA**  
**Presupuesto de Egresos para el Ejercicio Fiscal 2023**  
**Presupuesto Basado en Resultados**

**Listado de Programas Presupuestarios, así como Indicadores Estratégicos y de Gestión a nivel de Fin - Propósito**

DEPENDENCIA	PROGRAMA PRESUPUESTARIO	IMPORTE	FIN - PROPOSITO	NOMBRE DEL INDICADOR	FORMULA DEL INDICADOR	TIPO	
						ESTRATEGICO	GESTION
COMISION ESTATAL PARA LOS PUEBLOS INDIGENAS	INCENTIVOS ECONOMICOS A ESTUDIANTES INDIGENAS PARA SU PROFESIONALIZACION	<b>3,195,000</b>	PROPOSITO - La población indígena adscrita a nivel educativo superior y técnico, aumenta su nivel de profesionalización mediante el otorgamiento de apoyos y acciones que contribuyen en su proceso educativo y laboral	Porcentaje de estudiantes indígenas apoyadas por el programa para su profesionalización, en el año actual	(EIA)/EIPAY*100 - EIAI = Número de estudiantes indígenas apoyados por el programa, para su profesionalización, en el año actual, EIPAI = Número de estudiantes indígenas programados a apoyar para su profesionalización en el año actual	1	
COMISION ESTATAL PARA LOS PUEBLOS INDIGENAS	ESTRATEGIA SOLIDARIA DE ALIMENTACION NUTRITIVA, EN ESCUELAS CON POBLACION INDIGENA	<b>10,187,548</b>	FIN - Favorecer al acceso a la alimentación para prevenir la mal nutrición de estudiantes indígenas en nivel básico y media superior, mediante dotaciones alimenticias nutritivas para su preparación en comedores escolares	Porcentaje de escuelas con población indígena apoyadas con productos alimenticios para estudiantes	(NEI)/PAI/(NEI/PPAI)*100 - NEI/PAI = Número de escuelas con población indígena apoyadas con productos alimenticios en el año actual, NEI/PAI = Número de escuelas con población indígena programadas con productos alimenticios en el año actual	1	
COMISION ESTATAL PARA LOS PUEBLOS INDIGENAS	ESTRATEGIA SOLIDARIA DE ALIMENTACION NUTRITIVA, EN ESCUELAS CON POBLACION INDIGENA	<b>10,187,548</b>	PROPOSITO - Las niñas, niños y adolescentes estudiantes de nivel básico y medio superior reciben dotaciones alimenticias en escuelas con población indígena	Porcentaje de niñas, niños y adolescentes estudiantes beneficiados con productos alimenticios en escuelas de nivel básico y media superior	(NNAE)/PAI/(NNAE/PPAI)*100 - NNAE/PAI = Niñas, niños y adolescentes estudiantes beneficiados con productos alimenticios en el año actual, NNAE/PAI = Niñas, niños y adolescentes estudiantes programados con productos alimenticios en el año actual	1	
COMISION ESTATAL PARA LOS PUEBLOS INDIGENAS	FOMENTO AL RESPETO DE LOS DERECHOS INDIGENAS	<b>9,027,913</b>	PROPOSITO - La población indígena recibe atención participativa por medio de políticas públicas basadas en derechos	Porcentaje de personas atendidas por el programa	(NPAI)/(NPPPI)*100 - NPAI = Personas atendidas por el programa en el año actual, NPPPI = Personas programadas a ser atendidas por el programa en el año actual	1	
COMISION ESTATAL PARA LOS PUEBLOS INDIGENAS	TRANSVERZALIDAD CON ENFOQUE SOCIAL Y PRODUCTIVO PARA LOS PUEBLOS INDIGENAS	<b>23,076,191</b>	PROPOSITO - La población indígena en el estado de Chihuahua recibe programas y proyectos, que disminuyen sus rezagos sociales y económicos	Porcentaje de programas implementados en beneficio de las personas indígenas	(NPI)/(NPPPI)*100 - NPI/PI = Número de programas implementados en beneficio de las personas indígenas en el año actual, NPPPI = Número de programas programados a implementar en beneficio de las personas indígenas en el año actual	1	

**GOBIERNO DEL ESTADO DE CHIHUAHUA**  
**Presupuesto de Egresos para el Ejercicio Fiscal 2023**  
**Presupuesto Basado en Resultados**  
**Listado de Programas Presupuestarios, así como Indicadores Estratégicos y de Gestión a nivel de Fin - Propósito**

DEPENDENCIA	PROGRAMA PRESUPUESTARIO	IMPORTE	FIN - PROPOSITO	NOMBRE DEL INDICADOR	FORMULA DEL INDICADOR	TIPO	
						ESTRATEGICO	GESTION
SECRETARIA DE SEGURIDAD PUBLICA	PREVENCIÓN DE LA VIOLENCIA Y LA DELINCUENCIA CON PARTICIPACIÓN CIUDADANA	<b>26,208,351</b>	FIN - Contribuir a disminuir la incidencia delictiva a través del fortalecimiento de las capacidades institucionales, fortaleciendo el vínculo con la ciudadanía y la erradicación de la impunidad, mediante la interacción entre la policía y la sociedad en estrategias de prevención del delito y de participación ciudadana	Porcentaje de estrategias de prevención social de la violencia y la delincuencia con participación ciudadana y proximidad social implementadas	EPSVDPSR/EPSPVDPSP)*100 - EPSVDPSR = Estrategias de prevención social de la violencia y la delincuencia con participación ciudadana y proximidad social realizadas , EPSPVDPSP = Estrategias de prevención social de la violencia y la delincuencia con participación ciudadana y proximidad social programadas (PPEPSVDPCPS/PPPEPSVDPCPS)*100 - PPEPSVDPCPS = Personas que participan en las estrategias de prevención social de la violencia y la delincuencia con participación ciudadana y proximidad social, PPPPEPSVDPCPS = Personas programadas a participar en las estrategias de prevención social de la violencia y la delincuencia con participación ciudadana y proximidad social	1	
SECRETARIA DE SEGURIDAD PUBLICA	PREVENCIÓN DE LA VIOLENCIA Y LA DELINCUENCIA CON PARTICIPACIÓN CIUDADANA	<b>26,208,351</b>	PROPOSITO - Las mujeres, hombres, niñas y niños del estado de Chihuahua en municipios con incidencia delictiva se benefician con la interacción entre la policía y la sociedad en estrategias de prevención del delito y de participación ciudadana	Porcentaje de personas que participan en las estrategias de prevención social de la violencia y la delincuencia con participación ciudadana y proximidad social		1	
SECRETARIA DE SEGURIDAD PUBLICA	FUERZAS DE SEGURIDAD PUBLICA DEL ESTADO	<b>964,873,684</b>	FIN - Contribuir a la disminución de la incidencia delictiva a través del fortalecimiento de las capacidades institucionales, fortaleciendo el vínculo con la ciudadanía y la erradicación de la impunidad, mediante la presencia de las Fuerzas Estatales de Seguridad	Variación porcentual de la percepción de inseguridad	$((PIT / PIT_{-1}) * 100 - PIT =$ Percepción de inseguridad en el ejercicio actual, $PIT_{-1} =$ Percepción de inseguridad en el ejercicio anterior	1	
SECRETARIA DE SEGURIDAD PUBLICA	FUERZAS DE SEGURIDAD PUBLICA DEL ESTADO	<b>964,873,684</b>	PROPOSITO - La población de los municipios del estado se beneficia con mayor presencia de las fuerzas estatales de seguridad, debido a que las corporaciones federales, estatales y municipales cuentan con una coordinación eficaz y eficiente que contribuye a mejorar las condiciones de seguridad en el estado	Variación porcentual anual de operativos realizados	$((ORT/ORT_{-1}) * 100 - ORT =$ Operativos realizados en el ejercicio actual , $ORT_{-1} =$ Operativos realizados en el ejercicio anterior	1	

**GOBIERNO DEL ESTADO DE CHIHUAHUA**  
**Presupuesto de Egresos para el Ejercicio Fiscal 2023**

**Presupuesto Basado en Resultados**

**Listado de Programas Presupuestarios, así como Indicadores Estratégicos y de Gestión a nivel de Fin - Propósito**

DEPENDENCIA	PROGRAMA PRESUPUESTARIO	IMPORTE	FIN - PROPOSITO	NOMBRE DEL INDICADOR	FORMULA DEL INDICADOR	TIPO	
						ESTRATEGICO	GESTION
SECRETARIA DE SEGURIDAD PUBLICA	FONDO DE APORTACIONES PARA LA SEGURIDAD PUBLICA DE LOS ESTADOS Y DEL DISTRITO FEDERAL- OPERACION (FASP)	300,690,877	PROPOSITO - Las instituciones del Sistema Estatal de Seguridad Pública del Estado de Chihuahua se fortalecen con recursos de aportaciones federales en materia de seguridad pública	Porcentaje de recursos ejercidos del Fondo de Aportaciones para la Seguridad Pública	$(REFASP/PEFASP) * 100 -$ REFASP = Recursos Ejercidos del Fondo de Aportaciones para la Seguridad Pública, RPEFASP = Recursos Programados del Fondo de Aportaciones para la Seguridad Pública	1	
SECRETARIA DE SEGURIDAD PUBLICA	PLATAFORMA CENTINELA	982,543,135	FIN - Contribuir a que los policías estatales cuenten con armamento, equipo y herramientas tecnológicas adecuadas que permitan un desempeño eficaz y eficiente en su trabajo, a través de la aplicación de un sistema estatal de inteligencia y coordinación interinstitucional mediante la implementación de la Plataforma Centinela, la cual consiste en el uso de infraestructura tecnológica y de comunicaciones de primer nivel	Variación porcentual de la percepción de inseguridad	$((PT/PT_{-1}) * 100 - PT =$ Percepción de inseguridad en el ejercicio, $PT_{-1} =$ Percepción de inseguridad en el ejercicio anterior	1	
SECRETARIA DE SEGURIDAD PUBLICA	PLATAFORMA CENTINELA	982,543,135	PROPOSITO - La población del estado de Chihuahua cuenta con la implementación de la Plataforma Centinela que les brinda mayor seguridad, innovando e implementando tecnologías para la transformación digital y de inteligencia de las policías del estado	Variación porcentual anual de Subcentros Centinela implementados	$((SCIT/SCIT_{-1}) * 100 - SCIT =$ Subcentros Centinela implementados en el ejercicio actual, $SCIT_{-1} =$ Subcentros Centinela implementados en el ejercicio anterior	1	
SECRETARIA DE SEGURIDAD PUBLICA	FONDO DE APORTACIONES PARA LA SEGURIDAD PUBLICA DE LOS ESTADOS Y DEL DISTRITO FEDERAL (FASP) - INVERSION	95,006,605	FIN - Contribuir a garantizar el uso adecuado de los fondos en materia de seguridad pública y procuración de justicia, evaluando principalmente el subejercicio de estos, mediante el fortalecimiento de las instituciones de Seguridad Pública del Estado de Chihuahua, en beneficio de las mujeres, los hombres, las niñas y los niños	Variación porcentual de la percepción de inseguridad	$((PT/PT_{-1}) * 100 - PT =$ Percepción de inseguridad en el ejercicio actual, $PT_{-1} =$ Percepción de inseguridad en el ejercicio anterior	1	

**GOBIERNO DEL ESTADO DE CHIHUAHUA**  
Presupuesto de Egresos para el Ejercicio Fiscal 2023  
Presupuesto Basado en Resultados  
Listado de Programas Presupuestarios, así como Indicadores Estratégicos y de Gestión a nivel de Fin - Propósito

DEPENDENCIA	PROGRAMA PRESUPUESTARIO	IMPORTE	FIN - PROPOSITO	NOMBRE DEL INDICADOR	FORMULA DEL INDICADOR	TIPO	
						ESTRATEGICO	GESTION
SECRETARIA DE SEGURIDAD PUBLICA	FONDO DE APORTACIONES PARA LA SEGURIDAD PUBLICA DE LOS ESTADOS Y DEL DISTRITO FEDERAL (FASP) - INVERSION	<b>95,006,605</b>	PROPOSITO - Las instituciones del Sistema Estatal de Seguridad Pública del Estado de Chihuahua se fortalecen con recursos de aportaciones federales en materia de seguridad pública	Porcentaje de recursos ejercidos del fondo de aportaciones para la seguridad pública	$(REFASP/RPEFASP)*100 -$ REFASP = Recursos ejercidos del Fondo de Aportaciones para la Seguridad Pública, RPEFASP = Recursos programados del Fondo de Aportaciones para la Seguridad Pública	1	
SECRETARIA DE SEGURIDAD PUBLICA	PROGRAMA DE SEGURIDAD PUBLICA DEL ESTADO	<b>1,000,000</b>	PROPOSITO - Las zonas de ordenamiento territorial del estado cuentan con la infraestructura adecuada de seguridad apoyando el logro de resultados efectivos al combatir la inseguridad e impunidad	Porcentaje de zonas de ordenamiento territorial beneficiadas	$(ZOTB/ZOT)*100 - ZOTB=$ Zonas de ordenamiento territorial beneficiadas $ZOT=$ Total de zonas de ordenamiento territorial	1	
SECRETARIA DE SEGURIDAD PUBLICA	ADMINISTRACION Y APLICACION DE FONDOS EN MATERIA DE SEGURIDAD PUBLICA	<b>11,629,323</b>	FIN - Contribuir a garantizar el uso adecuado de los fondos en materia de seguridad pública y procuración de justicia, evitando principalmente el subejercicio de estos, mediante el fortalecimiento de las instituciones del Sistema Estatal de Seguridad Pública del Estado de Chihuahua	Variación porcentual de la percepción de inseguridad	$((PIT/PIT_{-1})-1)*100 - PIT =$ Percepción de inseguridad en el ejercicio actual, $PIT_{-1} =$ Percepción de inseguridad en el ejercicio anterior	1	
SECRETARIA DE SEGURIDAD PUBLICA	ADMINISTRACION Y APLICACION DE FONDOS EN MATERIA DE SEGURIDAD PUBLICA	<b>11,629,323</b>	PROPOSITO - Las instituciones del Sistema Estatal de Seguridad Pública del Estado de Chihuahua, se fortalecen con recursos en materia de seguridad pública	Porcentaje de presupuesto ejercido en programas federales	$(PEPF/PAPF)*100 - PEPF =$ Presupuesto ejercido en programas federales, $PAPF =$ Presupuesto aprobado en programas federales	1	
SECRETARIA DE SEGURIDAD PUBLICA	PROGRAMA DE INTELIGENCIA POLICIAL Y OPERATIVA	<b>392,031,849</b>	FIN - Contribuir a mejorar las condiciones de seguridad pública en el estado, mediante el análisis, planificación, coordinación y control de actividades, así como la mejora de los procesos de inteligencia e intercambio de información policial e implementación de operativos, para que las corporaciones federales, estatales y municipales cuenten con una coordinación eficaz y eficiente que contribuya a mejorar las condiciones de seguridad en el estado	Variación porcentual de la percepción de inseguridad	$((PIT/PIT_{-1})-1)*100 - PIT =$ Percepción de inseguridad en el ejercicio actual, $PIT_{-1} =$ Percepción de inseguridad en el ejercicio anterior	1	

**GOBIERNO DEL ESTADO DE CHIHUAHUA**  
**Presupuesto de Egresos para el Ejercicio Fiscal 2023**

**Presupuesto Basado en Resultados**

**Listado de Programas Presupuestarios, así como Indicadores Estratégicos y de Gestión a nivel de Fin - Propósito**

DEPENDENCIA	PROGRAMA PRESUPUESTARIO	IMPORTE	FIN - PROPOSITO	NOMBRE DEL INDICADOR	FORMULA DEL INDICADOR	TIPO	
						ESTRATEGICO	GESTION
SECRETARIA DE SEGURIDAD PUBLICA	PROGRAMA DE INTELIGENCIA POLICIAL Y OPERATIVA	392,031,849	PROPOSITO - Las corporaciones de seguridad pública del estado de Chihuahua cuentan con procesos de inteligencia e intercambio de información policial y operativos estratégicos, que están acorde a las causas y efectos de conductas antisociales, a la comisión de delitos y a la generación de violencia, con el fin de que las corporaciones federales, estatales y municipales cuenten con una coordinación eficaz y eficiente que contribuya a mejorar las condiciones de seguridad en el estado	Variación porcentual anual de ordenes de operación ejecutadas	$(OOET/OOET_{-1}) \cdot 100 - OOET =$ Ordenes de operación ejecutadas en el ejercicio actual, OOET_1 = Ordenes de operación ejecutadas en el ejercicio anterior	1	
SECRETARIA DE COORDINACION DE GABINETE	PROGRAMA DE DESARROLLO DE PROYECTOS PRIORITARIOS EN EL ESTADO	44,230,233	PROPOSITO - La Titular del Ejecutivo y el Secretario de Gabinete cuentan con análisis respecto de informes, dictámenes, mensajes y asesorías de los asuntos prioritarios en el estado de manera oportuna y con información transparente y eficaz	Porcentaje de análisis en toma de decisiones	$(NAANAS) \cdot 100 - NAA =$ Numero de análisis atendidos , NAA = Numero de análisis solicitados	1	
SECRETARIA DE COORDINACION DE GABINETE	JUNTOS	25,254,765	PROPOSITO - La población del estado de Chihuahua cuenta con acceso a los beneficios de los programas de los entes públicos de gobierno del estado.	Porcentaje de población beneficiada	$(PB/TPPE) \cdot 100 - PB =$ Población beneficiada con el programa, TPE = Total de población del estado	1	
SECRETARIA DE COORDINACION DE GABINETE	MODERNIZACION GUBERNAMENTAL Y DESARROLLO TECNOLOGICO	255,790,570	PROPOSITO - La población del estado de Chihuahua igual o mayor a 6 años de edad tiene el acceso a las tecnologías de la información y la comunicación, a través de la maximización de la infraestructura de telecomunicaciones de Gobierno del Estado y la mejora de trámites y servicios de mayor impacto	Frecuencia de acceso a internet por parte de los usuarios de internet en Chihuahua	$(UAD/NUU) \cdot 100 - UAD =$ Numero de usuarios de internet que acceden a diario, NUU = Numero de usuarios de internet	1	
SECRETARIA DE COORDINACION DE GABINETE	REPRESENTACION JURIDICA DEL PODER EJECUTIVO	5,185,254	PROPOSITO - El Titular del Poder Ejecutivo y sus dependencias se encuentran bien representadas ante los órganos judiciales correspondientes	Porcentaje de representaciones jurídicas al Titular del Poder Ejecutivo y a las dependencias que lo integran	$(TA/TAp) \cdot 100 - TA =$ Total de representaciones realizadas, TAp= Total de representaciones programadas	1	
SECRETARIA DE COORDINACION DE GABINETE	PROGRAMA DE PLANEACION Y PROGRAMACION MUNICIPAL	6,800,668	PROPOSITO - Los gobiernos municipales del estado cuentan con capacidad institucional fortalecida	Porcentaje de municipios que participan en el programa	$(Mp/M) \cdot 100 - Mp =$ Municipios participantes , M= Total de municipios	1	

**GOBIERNO DEL ESTADO DE CHIHUAHUA**

**Presupuesto de Egresos para el Ejercicio Fiscal 2023**

**Presupuesto Basado en Resultados**

**Listado de Programas Presupuestarios, así como Indicadores Estratégicos y de Gestión a nivel de Fin - Propósito**

DEPENDENCIA	PROGRAMA PRESUPUESTARIO	IMPORTE	FIN - PROPOSITO	NOMBRE DEL INDICADOR	FORMULA DEL INDICADOR	TIPO	
						ESTRATEGICO	GESTION
SECRETARIA DE COORDINACION DE GABINETE	PROGRAMA DE DESARROLLO COMUNITARIO MUNICIPAL	8,183,446	PROPOSITO - Los municipios del estado de Chihuahua mejoraran el bienestar de su población mediante la gestión de proyectos de infraestructura y participación ciudadana	Porcentaje de recursos invertidos con respecto al año anterior	$(Ri/Ria)*100 - Ri =$ Recursos invertidos en el año anterior	1	
SECRETARIA DE COORDINACION DE GABINETE	PLANEACION INSTITUCIONAL	25,772,231	PROPOSITO - Las dependencias y organismos de la Administración Pública Estatal articulan la gestión institucional con base en la planeación estatal para dar seguimiento a las estrategias y políticas públicas alineadas al Plan Estatal de Desarrollo 2022 - 2027	Porcentaje de dependencias y organismos de la Administración Pública Estatal que articulan su gestión institucional con base en las herramientas de la planeación para el desarrollo	$(TDOAPEAG/TDOAPE)*100 -$ dependencias y organismos de la Administración Pública Estatal que articulan su gestión institucional con base en la planeación para el desarrollo, TDOAPE = Total de dependencias y organismos de la Administración Pública Estatal programados	1	
COORDINACION DE RELACIONES PUBLICAS	FORTALECER LA IMAGEN DEL EJECUTIVO CON LA SOCIEDAD CIVIL, ORGANISMOS Y ENTIDADES	115,012,873	FIN - Contribuir al fortalecimiento de la imagen institucional del quehacer público del Ejecutivo Estatal mediante la eficiente gestión, vinculación, y realización de eventos	Porcentaje de eventos organizados	$(EO/ES)*100 - EO=$ Eventos organizados, ES= Eventos solicitados	1	
SECRETARIA DE TURISMO	FOMENTO Y DESARROLLO TURISTICO	79,639,935	FIN - Contribuir a fortalecer el desarrollo turístico del estado de Chihuahua para incrementar de forma sustentable la derrama económica de este sector en el estado a través de la competitividad de las y los prestadores de servicios turísticos en el estado	Variación porcentual de la derrama económica del sector turístico	$(DESTT/DESTT1)*100 -$ DESTT= Derrama Económica en sector turístico en el año actual, DESTT1= Derrama Económica en el sector turístico del año anterior	1	
SECRETARIA DE TURISMO	FOMENTO Y DESARROLLO TURISTICO	79,639,935	PROPOSITO - Las y los prestadores de servicios turísticos en el estado incrementan su competitividad	Variación porcentual de la afluencia turística	$(ATT/ATT1)*100 - ATT =$ Afluencia turística en el año actual, ATT1 = Afluencia turística en el año anterior	1	
SECRETARIA DE TURISMO	FORTALECIMIENTO DE LA INFRAESTRUCTURA, EQUIPAMIENTO Y REHABILITACION TURISTICA	59,289,978	FIN - Contribuir al desarrollo turístico en el estado a través del incremento de la infraestructura turística, beneficiándose de esta manera las y los habitantes de los municipios con potencial turístico	Variación porcentual de derrama económica en el sector turístico del estado de Chihuahua	$(DEAAT / DEAAAT1)*100 -$ DEAAT= Derrama económica en el año actual DEAAAT1= Derrama económica en el año anterior	1	
SECRETARIA DE TURISMO	FORTALECIMIENTO DE LA INFRAESTRUCTURA, EQUIPAMIENTO Y REHABILITACION TURISTICA	59,289,978	PROPOSITO - Habilitar de los municipios con potencial turístico, se beneficien con el incremento de la infraestructura turística	Variación porcentual de afluencia turística en el estado	$(ATAAT / ATAAT1)*100 -$ ATAAT= Afluencia turística al estado en el año actual ATAAT1= Afluencia turística al estado en el año anterior	1	



**GOBIERNO DEL ESTADO DE CHIHUAHUA**  
**Presupuesto de Egresos para el Ejercicio Fiscal 2023**

**Presupuesto Basado en Resultados**

**Listado de Programas Presupuestarios, así como Indicadores Estratégicos y de Gestión a nivel de Fin - Propósito**

DEPENDENCIA	PROGRAMA PRESUPUESTARIO	IMPORTE	FIN - PROPOSITO	NOMBRE DEL INDICADOR	FORMULA DEL INDICADOR	TIPO	
						ESTRATEGICO	GESTION
CONGRESO DEL ESTADO	PROCESO LEGISLATIVO	624,769,234	FIN - Contribuir a la consolidación del estado de derecho, en el estado de Chihuahua, mediante las funciones de representación, legislación, fiscalización y transparencia que favorezcan el desarrollo del estado de Chihuahua.	Porcentaje de asuntos alineados al artículo 64 de la Constitución Política del Estado de Chihuahua	(ARAP/PECH/ART)*100 - ARAP/PECH=Asuntos resueltos en apego al artículo 64 de la Constitución Política del Estado de Chihuahua. , TAR=Total de Asuntos recibidos	1	
AUDITORIA SUPERIOR DEL ESTADO DE CHIHUAHUA	FISCALIZACION DE LAS CUENTAS PUBLICAS	189,458,679	FIN - Contribuir al combate a la corrupción y la promoción de un gobierno eficiente mediante la realización de auditorías practicadas a los Entes Públicos y la fiscalización de la cuenta pública	Porcentaje de auditorías concluidas	(NAC/NAPA) * 100 - NAC = Número de auditorías concluidas. NAPA = Número de auditorías en el Programa Anual de Auditoría y sus modificaciones	1	
AUDITORIA SUPERIOR DEL ESTADO DE CHIHUAHUA	FISCALIZACION DE LAS CUENTAS PUBLICAS	189,458,679	PROPOSITO - Los entes fiscalizables que presentan cuenta pública ejercen los recursos conforme a los principios de legalidad, imparcialidad, definitividad, independencia, eficiencia, eficacia, veracidad, buena fe, honradez, transparencia, contabilidad, profesionalismo y reserva	Porcentaje de Informes entregados al H. Congreso del Estado	(IEC/NAPA) *100 - IEC = Número de Informes entregados al H. Congreso del Estado. NAPA = Número total de auditorías del Programa Anual de Auditoría y sus modificaciones	1	
TRIBUNAL SUPERIOR DE JUSTICIA	DESARROLLO DEL PODER JUDICIAL	3,321,358,307	PROPOSITO - El Poder Judicial del Estado de Chihuahua administra justicia pronta, imparcial e independiente, de manera transparente a través de la resolución de conflictos, con perspectiva de género garantizando el respeto a los derechos humanos, promoviendo la cultura de la paz y privilegiando la solución alternativa de controversias	Resoluciones emitidas por los órganos jurisdiccionales	(ATT/ART)*100 - ATT = Asuntos terminados totales, ART = Asuntos recibidos totales	1	



**GOBIERNO DEL ESTADO DE CHIHUAHUA**  
Presupuesto de Egresos para el Ejercicio Fiscal 2023  
Presupuesto Basado en Resultados

Listado de Programas Presupuestarios, así como Indicadores Estratégicos y de Gestión a nivel de Fin - Propósito

DEPENDENCIA	PROGRAMA PRESUPUESTARIO	IMPORTE	FIN - PROPOSITO	NOMBRE DEL INDICADOR	FORMULA DEL INDICADOR	TIPO	
						ESTRATEGICO	GESTION
SERVICIOS EDUCATIVOS DEL ESTADO DE CHIHUAHUA	COBERTURA EN EDUCACION BASICA INCLUSIVA	<b>13,247,331,943</b>	PROPOSITO - Población con necesidades de educación básica ingresa a los centros escolares de educación básica de cualquier nivel y/o modalidad federal transferido	Porcentaje de niños y niñas de 0 a 14 años con oportunidades de acceso a educación básica federal transferido	$(\text{ALU\_INI} + \text{ALU\_PREE} + \text{ALU\_PRIM} + \text{ALU\_SECU} + \text{ALU\_MIG} + \text{ALU\_ESP}) / \text{POB\_0A14} * 100 - \text{ALU\_INI} =$ Alumnos y alumnas de inicial federal transferido, ALU_PREE = Alumnas y alumnos de preescolar federal transferido, ALU_PRIM = Alumnos y alumnas de primaria federal transferido, ALU_SECU = Alumnas y alumnos de secundaria federal transferido, ALU_MIG = Alumnas y alumnos de educación migrante, ALU_ESP = Alumnas y alumnos de educación especial, POB_0A14 = Población total de 0 a 14 años	1	
SERVICIOS EDUCATIVOS DEL ESTADO DE CHIHUAHUA	COBERTURA EN EDUCACION BASICA INCLUSIVA	<b>13,247,331,943</b>	PROPOSITO - Población con necesidades de educación básica ingresa a los centros escolares de educación básica de cualquier nivel y/o modalidad federal transferido	Porcentaje de personas mayores de 15 años en rezago educativo atendidos con educación básica federal transferido	$(\text{PER\_PRIM\_SEC\_ATEN} / \text{TOT\_PER\_REZ}) * 100 -$ $\text{PER\_PRIM\_SEC\_ATEN} =$ Personas de 15 años y más en rezago educativo atendidos en primaria o secundaria, $\text{TOT\_PER\_REZ} =$ Personas de 15 años y más con rezago educativo en el estado	1	
SERVICIOS EDUCATIVOS DEL ESTADO DE CHIHUAHUA	COBERTURA EN EDUCACION NORMAL Y POSGRADO	<b>265,371,938</b>	PROPOSITO - Mujeres y hombres desarrollan su formación académica en las instituciones de educación normal y posgrado federal transferido del estado de Chihuahua	Tasa de crecimiento de la matrícula de educación normal y posgrado federal transferido	$(\text{MATR\_ALUM\_DOC\_SEECH\_C\_ACT} / \text{MATR\_ALUM\_SEECH\_C\_ANT}) * 100 -$ $\text{MATR\_ALUM\_DOC\_SEECH\_C\_ACT} =$ Matrícula de alumnas, alumnos y docentes atendidos por las instituciones adscritas a SEECH en el ciclo actual, $\text{MATR\_ALUM\_SEECH\_C\_ANT} =$ Matrícula de alumnas, Alumnos y docentes y docentes de las instituciones adscritas a SEECH en el ciclo anterior	1	
SERVICIOS EDUCATIVOS DEL ESTADO DE CHIHUAHUA	SERVICIOS PARA LA CALIDAD EN EDUCACION BASICA	<b>68,616,809</b>	PROPOSITO - Las escuelas públicas de educación básica cuentan con ambientes escolares favorables para el aprendizaje	Porcentaje de escuelas federal transferido con al menos tres aspectos de ambientes escolares favorables	$(\text{ESC\_BEN} / \text{ESC\_BAS}) * 100 -$ $\text{ESC\_BEN} =$ Escuelas federal transferido beneficiadas con al menos tres aspectos de ambientes escolares favorables, $\text{ESC\_BAS} =$ Total de escuelas de educación básica federal transferido	1	

**GOBIERNO DEL ESTADO DE CHIHUAHUA**  
**Presupuesto de Egresos para el Ejercicio Fiscal 2023**  
**Presupuesto Basado en Resultados**

**Listado de Programas Presupuestarios, así como Indicadores Estratégicos y de Gestión a nivel de Fin - Propósito**

DEPENDENCIA	PROGRAMA PRESUPUESTARIO	IMPORTE	FIN - PROPOSITO	NOMBRE DEL INDICADOR	FORMULA DEL INDICADOR	TIPO	
						ESTRATEGICO	GESTION
SERVICIOS EDUCATIVOS DEL ESTADO DE CHIHUAHUA	GESTION PARA LA EDUCACION BASICA, NORMAL Y POSGRADO	1,381,637,764	PROPOSITO - Los centros de trabajo de educación básica federal transferido cuentan con mayor capacidad para cubrir la demanda educativa en la entidad	Porcentaje de centros de trabajo federal transferido que cubren la demanda educativa en la entidad	CT_FT/CT_ENTID)*100 - CT_FT = Centros de trabajo federal transferido. CT_ENTID = Centros de trabajo en la entidad	1	
UNIVERSIDAD TECNOLÓGICA DE CHIHUAHUA	VINCULACION, EXTENSION Y SERVICIOS ACADEMICOS EN EDUCACION MEDIA SUPERIOR Y SUPERIOR	86,640,231	PROPOSITO - Los estudiantes se insertan en los escenarios laborales al ser formados de manera integral, socialmente responsables y con sólidas competencias para el desarrollo de las exigencias del entorno global	Porcentaje de egresados laborando en el sector productivo	(EL/ES)*100 - EL = Egresados laborando, ES= Egresados que se da seguimiento	1	
UNIVERSIDAD TECNOLÓGICA DE CHIHUAHUA	PROGRAMA PARA LA PERMANENCIA EN EDUCACION SUPERIOR TECNOLÓGICA	70,946,712	PROPOSITO - Los estudiantes de la Universidad Tecnológica de Chihuahua permanecen hasta concluir su formación educativa	Porcentaje de deserción escolar	(EDBCE / TEIICE) * 100 - EDBCE= Estudiantes dados de baja en el ciclo escolar, TEIICE= total de estudiantes inscritos al inicio del ciclo escolar	1	
UNIVERSIDAD TECNOLÓGICA DE CIUDAD JUAREZ	PERMANENCIA DE LOS ESTUDIANTES EN EDUCACION SUPERIOR	293,415,179	PROPOSITO - Egresados de media superior deciden continuar con su formación superior en la Universidad Tecnológica de Ciudad Juárez	Variación porcentual del alumno atendido	((MTI/MTI-1)-1)*100 - MTI = Matricula total del año actual, MTI-1 = Matricula total del año anterior	1	
UNIVERSIDAD TECNOLÓGICA DE CIUDAD JUAREZ	PERMANENCIA DE LOS ESTUDIANTES EN EDUCACION SUPERIOR	293,415,179	FIN - Contribuir a ampliar la cobertura a nivel estatal en materia educativa mediante la oferta de servicios de Educación Media Superior de calidad	Porcentaje de absorción	(ANU/EBE)*100 - ANU = Alumnos de nuevo ingreso en la universidad, EBE = Egresados de bachillerato en el estado	1	
COLEGIO DE BACHILLERES DEL ESTADO DE CHIHUAHUA	PERMANENCIA EN EDUCACION BACHILLERATO	1,138,215,022	PROPOSITO - Los alumnos y alumnas del Colegio de Bachilleres del Estado de Chihuahua cuentan con servicios de Educación Media Superior de calidad	Porcentaje de Eficiencia terminal	(AC/AI)*100 - AC = Alumnos que concluyen, AI = Alumnos que inician	1	
COLEGIO DE BACHILLERES DEL ESTADO DE CHIHUAHUA	PERMANENCIA EN EDUCACION BACHILLERATO	1,138,215,022	PROPOSITO - Las alumnas y los alumnos se insertan en los escenarios laborales al ser formados de manera integral, socialmente responsables y con sólidas competencias para el desarrollo de las exigencias del entorno global.	Variación porcentual de alumnos y alumnas beneficiados	((MAct/MAnt)-1)*100 - MAct = Matricula año actual, MAnt = Matricula año anterior	1	
INSTITUTO TECNOLÓGICO SUPERIOR DE NUEVO CASAS GRANDES	VINCULACION Y SERVICIOS EDUCATIVOS	24,082,730	PROPOSITO - Las alumnas y los alumnos se insertan en los escenarios laborales al ser formados de manera integral, socialmente responsables y con sólidas competencias para el desarrollo de las exigencias del entorno global.	Porcentaje de alumnos y alumnas egresados incorporados(as) en el sector laboral.	(EISL/EGL)*100 - EISL=Egresados (as) incorporados(as) en el sector laboral, EGL=Egresados por generación localizados	1	

**GOBIERNO DEL ESTADO DE CHIHUAHUA**  
Presupuesto de Egresos para el Ejercicio Fiscal 2023  
Presupuesto Basado en Resultados  
Listado de Programas Presupuestarios, así como Indicadores Estratégicos y de Gestión a nivel de Fin - Propósito

DEPENDENCIA	PROGRAMA PRESUPUESTARIO	IMPORTE	FIN - PROPOSITO	NOMBRE DEL INDICADOR	FORMULA DEL INDICADOR	TIPO	
						ESTRATEGICO	GESTION
INSTITUTO TECNOLÓGICO SUPERIOR DE NUEVO CASAS GRANDES	COBERTURA EN EDUCACION SUPERIOR TECNOLÓGICA	<b>61,460,521</b>	PROPOSITO - Las y los egresados de educación media superior cuentan con acceso a los servicios de educación superior, permanecen y concluyen satisfactoriamente.	Porcentaje de eficiencia de egreso.	(TAEG/TAIG)*100 - TAEG= Total de alumnos egresados de la generación, TAIG= Total de alumnos inscritos en la generación	1	
COLEGIO DE ESTUDIOS CIENTÍFICOS Y TECNOLÓGICOS DEL ESTADO DE CHIHUAHUA	APOYO INSTITUCIONAL PARA LA EDUCACION EN BACHILLERATO	<b>84,150,517</b>	PROPOSITO - Las y los estudiantes reciben servicios administrativos con calidad y oportunidad.	Porcentaje de las y los alumnos satisfechos con la administración y gestión de la institución en relación al total de alumnos.	(NASAG/NAE)*100 - NASAG = Número de alumnos satisfechos con la administración y gestión de la institución., NAE = Número de alumnos encuestados.	1	
COLEGIO DE ESTUDIOS CIENTÍFICOS Y TECNOLÓGICOS DEL ESTADO DE CHIHUAHUA	APOYO INSTITUCIONAL PARA LA EDUCACION EN BACHILLERATO TECNOLÓGICO	<b>296,558,460</b>	PROPOSITO - Las y los estudiantes reciben servicios administrativos con calidad y oportunidad.	Porcentaje de las y los alumnos satisfechos con la administración y gestión de la institución en relación al total de alumnos.	(NASAG/NAE)*100 - NASAG = Número de alumnos satisfechos con la administración y gestión de la institución., NAE = Número de alumnos encuestados.	1	
COLEGIO DE ESTUDIOS CIENTÍFICOS Y TECNOLÓGICOS DEL ESTADO DE CHIHUAHUA	COBERTURA EN EDUCACION EN BACHILLERATO	<b>38,299,336</b>	PROPOSITO - Las alumnas y los alumnos reciben servicios de educación media superior con calidad.	Porcentaje de cobertura educativa global.	(NTEIPS/NTEESP)*100 - NTEIPS = Número total de las y los estudiantes inscritos en primer semestre, NTEESP = Número total de las y los estudiantes que egresan de secundaria en el periodo.	1	
COLEGIO DE ESTUDIOS CIENTÍFICOS Y TECNOLÓGICOS DEL ESTADO DE CHIHUAHUA	COBERTURA EN EDUCACION EN BACHILLERATO TECNOLÓGICO	<b>148,459,189</b>	PROPOSITO - Las alumnas y los alumnos reciben servicios de educación media superior con calidad.	Porcentaje de cobertura educativa global.	(NTEIPS/NTEESP)*100 - NTEIPS = Número total de las y los estudiantes inscritos en primer semestre, NTEESP = Número total de las y los estudiantes que egresan de secundaria en el periodo.	1	
COLEGIO DE EDUCACION PROFESIONAL TECNICA DEL ESTADO DE CHIHUAHUA	COBERTURA EN EDUCACION EN BACHILLERATO TECNOLÓGICO	<b>254,109,780</b>	PROPOSITO - Jóvenes adultos de 15 años o mas que tienen oportunidades de una formación educativa integral.	Variación porcentual de alumnas y alumnos atendidos en el subsistema educativo	((AIAA/MTAA)*1)*100 - AIAA = Alumnado inscritos en el Año Actual, MTAA = Matricula Total del Año Anterior	1	
COLEGIO DE EDUCACION PROFESIONAL TECNICA DEL ESTADO DE CHIHUAHUA	CALIDAD EN LOS SERVICIOS DE EDUCACION EN BACHILLERATO TECNOLÓGICO	<b>6,266,124</b>	PROPOSITO - Las y los jóvenes que cursan la educación media superior incrementan el índice de logro educativo en educación media superior	Porcentaje del logro educativo en educación media superior	(AICA/AINMSMS)*100 - AICA = Alumnado inscrito en el Ciclo Actual en el Colegio Estatal Conalep, AINMSMS = Alumnado inscrito en Nivel Medio Superior a nivel estatal en todos los organismo de media superior	1	

**GOBIERNO DEL ESTADO DE CHIHUAHUA**  
**Presupuesto de Egresos para el Ejercicio Fiscal 2023**  
**Presupuesto Basado en Resultados**

**Listado de Programas Presupuestarios, así como Indicadores Estratégicos y de Gestión a nivel de Fin - Propósito**

DEPENDENCIA	PROGRAMA PRESUPUESTARIO	IMPORTE	FIN - PROPOSITO	NOMBRE DEL INDICADOR	FORMULA DEL INDICADOR	TIPO	
						ESTRATEGICO	GESTION
INSTITUTO CHIHUAHUENSE DE EDUCACION PARA LOS ADULTOS	EDUCACION BASICA PARA ADULTOS	137,366,276	FIN - Contribuir a ampliar la cobertura a nivel estatal en materia educativa promoviendo la inclusión y la igualdad del sistema educativo para conformar una sociedad más justa a favor de las personas vulneradas mediante la educación de personas de 15 años y más en rezago educativo.	Porcentaje de la población de 15 años y más en rezago educativo que concluye el nivel de educación básica	$(X/Y) * 100 - X =$ Número de jóvenes y adultos de 15 años y más con educación básica concluida en el año. $Y =$ Total de jóvenes y adultos de 15 años y más de edad en rezago educativo	1	
INSTITUTO CHIHUAHUENSE DE EDUCACION PARA LOS ADULTOS	EDUCACION BASICA PARA ADULTOS	137,366,276	PROPOSITO - Educandos registrados de 15 años y más en rezago educativo concluyen su educación básica	Porcentaje de población de 15 años y más en condición de rezago educativo que concluye el nivel de secundaria	$(X/Y) * 100 - X =$ Población de 15 años y más que concluyó el nivel Secundaria en el periodo actual. $Y =$ Población de 15 años y más Sin Secundaria en el periodo anterior	1	
INSTITUTO DE APOYO AL DESARROLLO TECNOLÓGICO	CAPACITACION DE ALTO NIVEL	104,909,978	FIN - Contribuir a incrementar la competitividad de los sectores productivos del estado, mediante el desarrollo de las competencias de la población económicamente activa.	Indicador de Capacitación Laboral del Estado del Chihuahua	$(P/C/PEACH) * 100 - P =$ Población Capacitada registrada en Sistema Interactivo de Consulta de Estadística Educativa de la SEP, $PEACH =$ Población económicamente activa en el estado	1	
INSTITUTO DE APOYO AL DESARROLLO TECNOLÓGICO	CAPACITACION DE ALTO NIVEL	104,909,978	PROPOSITO - La población económicamente activa del estado desarrolla las competencias que requieren para el desarrollo de actividades de alto valor del sector productivo.	Personas que desarrollan competencias pertinentes para el sector productivo (egresados)	$((E/GA/AGA) - 1) * 100 - EGA =$ Egresados Año Actual, $AGA =$ Egresado Año Anterior	1	
INSTITUTO DE CAPACITACION PARA EL TRABAJO DEL ESTADO DE CHIHUAHUA	CAPACITACION PARA EL DESARROLLO DE HABILIDADES Y CONOCIMIENTOS PARA EL TRABAJO Y/O EMPRENDIMIENTO	96,871,649	FIN - Contribuir al desarrollo económico del Estado de Chihuahua a través de la capacitación para y en el trabajo que promuevan el empleo y/o emprendimiento	Variación porcentual de ocupación y empleo	$((OYE\_AA/OYE\_Ant) - 1) * 100 - OYE\_AA =$ Ocupación y Empleo en el año actual, $OYE\_Ant =$ Ocupación y Empleo en el año anterior	1	
INSTITUTO DE CAPACITACION PARA EL TRABAJO DEL ESTADO DE CHIHUAHUA	CAPACITACION PARA EL DESARROLLO DE HABILIDADES Y CONOCIMIENTOS PARA EL TRABAJO Y/O EMPRENDIMIENTO	96,871,649	PROPOSITO - Mujeres y Hombres en el Estado de Chihuahua, Económicamente Activos, de 15 años en adelante cuentan con habilidades y conocimientos para y en el trabajo y/o emprendimiento que les permitan acceder a un empleo bien remunerado o emprender un negocio.	Porcentaje de Personas Egresadas de ICATECH	$(TPE/TP) * 100 - TPE =$ Total de Personas Egresadas, $TP =$ Total de Personas Insritas	1	

**GOBIERNO DEL ESTADO DE CHIHUAHUA**  
Presupuesto de Egresos para el Ejercicio Fiscal 2023  
Presupuesto Basado en Resultados

Listado de Programas Presupuestarios, así como Indicadores Estratégicos y de Gestión a nivel de Fin - Propósito

DEPENDENCIA	PROGRAMA PRESUPUESTARIO	IMPORTE	FIN - PROPOSITO	NOMBRE DEL INDICADOR	FORMULA DEL INDICADOR	TIPO	
						ESTRATEGICO	GESTION
FOMENTO Y DESARROLLO ARTESANAL DEL ESTADO DE CHIHUAHUA	FOMENTO ARTESANAL	<b>8,289,851</b>	PROPOSITO - Las y los artesanos del estado de Chihuahua interesados en incrementar su desarrollo integral	Variación porcentual de las y los artesanos sujetos de derecho interesados en incrementar su desarrollo integral	$(ASDT/ASDT_{t-1}) * 100 - ASDT =$ Artesanos y artesanos sujetos a derecho interesados en incrementar en el año actual. $ASDT_{t-1} =$ Artesanos y artesanos sujetos a derecho interesados en incrementar en el año anterior	1	
PARQUE CUMBRES DE MAJALCA	PROTECCION Y PRESERVACION ECOLOGICA	<b>474,459</b>	PROPOSITO - Los visitantes del Parque Nacional Cumbres de Majalca cuentan con la habilitación de espacios naturales protegidos para el esparcimiento	Variación porcentual de visitantes del Parque Nacional Cumbres de Majalca	$(VPT / VPT_{t-1}) * 100 -$ VPT= Visitantes del parque del año actual, $VPT_{t-1} =$ Visitantes del Parque del año anterior	1	
SERVICIOS DE SALUD DE CHIHUAHUA	FORTALECIMIENTO A LA ATENCION MEDICA	<b>518,811</b>	PROPOSITO - La población residente de localidades con menos de 2,500 personas, con alta migración y ubicadas en regiones con dispersión poblacional y geográfica del estado de Chihuahua cuenta con acceso a servicios de salud integrales y de calidad así como educación en salud preventiva	Porcentaje de visitas a localidades subse de del Programa de Fortalecimiento a la Atención Médica	$(VLSPPAM/VLSRFAM) * 100 -$ VLSPPAM = Visitas a localidades subse de del Programa de Fortalecimiento a la Atención Médica realizadas por las Unidades Médicas Móviles federales, VLSRFAM = Visitas a localidades subse de del Programa de Fortalecimiento a la Atención Médica programadas por las Unidades Médicas Móviles federales	1	
SERVICIOS DE SALUD DE CHIHUAHUA	ATENCION MEDICA	<b>3,909,635,808</b>	FIN - Contribuir a la disminución de la tasa de mortalidad en el estado de Chihuahua mediante servicios de salud que destaquen por su nivel de atención médica	Variación porcentual anual de la tasa de mortalidad de la población en el estado de Chihuahua	$(TAME/TAME_{t-1}) * 100 -$ Tasa de mortalidad del Estado de Chihuahua en el año t ENTRE Tasa de mortalidad en el Estado de Chihuahua en el año t-1, MENOS UNO, POR CIENTO	1	
SERVICIOS DE SALUD DE CHIHUAHUA	ATENCION MEDICA	<b>3,909,635,808</b>	PROPOSITO - Población sin derechohabencia del estado de Chihuahua cuenta con acceso a servicios de salud que destaquen por su nivel de atención médica	Variación porcentual anual de la tasa de morbilidad de la población del estado de Chihuahua	$(TAME/TAME_{t-1}) * 100 -$ Tasa de morbilidad en el Estado de Chihuahua en año t ENTRE Tasa de morbilidad en el Estado de Chihuahua en el año t-1, MENOS UNO, POR CIENTO	1	
SERVICIOS DE SALUD DE CHIHUAHUA	FORTALECIMIENTO A LA SALUD PUBLICA	<b>496,821,588</b>	FIN - Contribuir a la disminución de las principales causas de morbilidad a través de acciones de salud pública	Variación porcentual anual de la tasa de morbilidad en el Estado	$(TME/TME_{t-1}) * 100 -$ Tasa de morbilidad en el Estado del año actual entre tasa de morbilidad en el estado del año anterior menos uno por cien	1	

**GOBIERNO DEL ESTADO DE CHIHUAHUA**  
**Presupuesto de Egresos para el Ejercicio Fiscal 2023**

**Presupuesto Basado en Resultados**

**Listado de Programas Presupuestarios, así como Indicadores Estratégicos y de Gestión a nivel de Fin - Propósito**

DEPENDENCIA	PROGRAMA PRESUPUESTARIO	IMPORTE	FIN - PROPOSITO	NOMBRE DEL INDICADOR	FORMULA DEL INDICADOR	TIPO	
						ESTRATEGICO	GESTION
SERVICIOS DE SALUD DE CHIHUAHUA	FORTALECIMIENTO A LA SALUD PUBLICA	496,821,588	PROPOSITO - Población sin derechohabencia recibe acciones de promoción de la salud y prevención de enfermedades	Porcentaje de acciones de promoción de la salud y prevención de enfermedades en la población sin derechohabencia del estado de Chihuahua	(APPR/APP)*100 - APPR = Acciones de promoción de la salud y prevención de enfermedades realizadas en la población sin derechohabencia, APPR = Acciones de promoción de la salud y prevención de enfermedades en la población sin derechohabencia programadas	1	
SERVICIOS DE SALUD DE CHIHUAHUA	REGULACION Y NORMATIVIDAD EN MATERIA SANITARIA	75,368,429	FIN - Contribuir a disminuir la incidencia de enfermedades gastrointestinales en la población del estado de Chihuahua mediante la aplicación de actos de autoridad regulatorios y no regulatorios para la prevención y atención de los riesgos sanitarios.	Variación porcentual de tasa anual de mortalidad por enfermedades gastrointestinales en el estado de Chihuahua	((TMG/TmG_1)-1)*100 - Tasa anual de mortalidad por enfermedades gastrointestinales en el estado de Chihuahua en 2020 ENTRE Tasa anual de mortalidad por enfermedades gastrointestinales en el estado de Chihuahua en 2019 MENOS 1, POR 100	1	
SERVICIOS DE SALUD DE CHIHUAHUA	REGULACION Y NORMATIVIDAD EN MATERIA SANITARIA	75,368,429	PROPOSITO - La población del estado de Chihuahua recibe productos y/o servicios sujetos a acciones de regulación, control, fomento y prevención contra riesgos sanitario	Porcentaje de productos y servicios proporcionados a la población chihuahuense que cumplen con la normatividad sanitaria	(NPPSPCNS/TPSBVS)*100 - Número de productos y servicios proporcionados a la población que cumplen con la normatividad sanitaria ENTRE Total de productos y servicios bajo vigilancia sanitaria, POR CIENTO	1	
SERVICIOS DE SALUD DE CHIHUAHUA	PLANEACION, ADMINISTRACION Y EVALUACION DE LAS ACCIONES INSTITUCIONALES PARA LA SALUD	1,406,820,438	PROPOSITO - Las unidades médicas de Servicios de Salud de Chihuahua en operación reciben recursos financieros cuya ejecución a sido suficiente y eficazmente planeada, administrada, monitoreada y evaluada	Porcentaje de unidades médicas de Servicios de Salud de Chihuahua en cumplimiento con la plantilla de personal necesaria para su operatividad	(UMCPNO/UMSSCH)*100 - Unidades Médicas de Servicios de Salud de Chihuahua en cumplimiento con la plantilla de personal necesaria para su operatividad, UMSSCH = Unidades Médicas de Servicios de Salud de Chihuahua	1	
INSTITUTO CHIHUAHUENSE DE SALUD	ATENCIÓN MÉDICA (CHISAL)	1,845,752,301	FIN - Proporcionar atención médica preventiva y curativa integral de calidad mediante programas de salud eficientes y efectivos que mejoren su cobertura y accesibilidad	Tasa de mortalidad en 2023 con relación al total del 2022	(TM23/TM22) - TM23 = Tasa de Mortalidad 2023, TM22 = Tasa de Mortalidad 2022	1	
DESARROLLO INTEGRAL DE LA FAMILIA DEL ESTADO DE CHIHUAHUA	ALIMENTACION Y DESARROLLO AUTOSUSTENTABLE DE LAS FAMILIAS	445,830,266	FIN - Contribuir a que la población vulnerable mejore su acceso a una alimentación con calidad nutricional mediante la entrega de apoyos y equipamientos	Variación porcentual de apoyos otorgados	(NAO_1NAO1_1)-1)*100 - NAO_1= Apoyos otorgados en el año actual, NAO1 = Apoyos otorgados en el año anterior	1	



**GOBIERNO DEL ESTADO DE CHIHUAHUA**  
**Presupuesto de Egresos para el Ejercicio Fiscal 2023**  
**Presupuesto Basado en Resultados**  
**Listado de Programas Presupuestarios, así como Indicadores Estratégicos y de Gestión a nivel de Fin - Propósito**

DEPENDENCIA	PROGRAMA PRESUPUESTARIO	IMPORTE	FIN - PROPOSITO	NOMBRE DEL INDICADOR	FORMULA DEL INDICADOR	TIPO	
						ESTRATEGICO	GESTION
DESARROLLO INTEGRAL DE LA FAMILIA DEL ESTADO DE CHIHUAHUA	ALIMENTACION Y DESARROLLO AUTOSUSTENTABLE DE LAS FAMILIAS	<b>445,630,266</b>	PROPOSITO - Población vulnerable en el Estado de Chihuahua recibe apoyos alimentarios y con calidad nutricia	Variación porcentual de los beneficiarios que recibieron apoyos	$(BAVBAL_1) * 100 - BAI =$ Beneficiarios apoyados en el actual, $BAV_1 =$ Beneficiarios apoyados en el año anterior	1	
DESARROLLO INTEGRAL DE LA FAMILIA DEL ESTADO DE CHIHUAHUA	FORTALECIMIENTO FAMILIAR	<b>4,242,894</b>	FIN - Contribuir a mejorar las condiciones de vida de las familias en situación de vulnerabilidad, y riesgo social mediante el desarrollo de sus actividades, ejercicio de sus derechos y la cohesión social	Variación porcentual de personas formadas e informadas en torno a la prevención de la violencia familiar	$(PPIPVFa) / (PPIPVFpt_1) * 100 - PPIPVFa =$ Personas formadas e informadas en Prevención de la Violencia Familiar atendidas durante el año actual, $PPIPVFpt_1 =$ Personas formadas e informadas en Prevención de la Violencia Familiar programadas durante el año anterior	1	
DESARROLLO INTEGRAL DE LA FAMILIA DEL ESTADO DE CHIHUAHUA	FORTALECIMIENTO FAMILIAR	<b>4,242,894</b>	PROPOSITO - Familias vulneradas fomentan el respeto a los derechos humanos de todos sus integrantes	Variación porcentual de la población beneficiaria	$(PBPVPBPT_1) * 100 - PBPVP =$ Población beneficiadas por el programa durante el año t, $PBPVP_1 =$ Población beneficiadas por el programa durante el año t-1	1	
DESARROLLO INTEGRAL DE LA FAMILIA DEL ESTADO DE CHIHUAHUA	REHABILITACION INTEGRAL FISICA Y APOYOS FUNCIONALES	<b>23,266,610</b>	PROPOSITO - Las personas con discapacidad motriz, auditiva o neurológica; temporal o permanente de grupos vulnerables, tienen acceso a servicios de rehabilitación integral y se les provee de apoyos funcionales	Variación porcentual de personas con discapacidad motriz, auditiva o neurológica; temporal o permanente de grupos vulnerables beneficiadas	$(B) / (Bt_1) * 100 - Bt =$ Personas con discapacidad motriz, auditiva o neurológica; temporal o permanente de grupos vulnerables beneficiadas en el año actual (t), $Bt_1 =$ Personas con discapacidad motriz, auditiva o neurológica; temporal o permanente de grupos vulnerables beneficiadas en el año anterior (t_1)	1	
DESARROLLO INTEGRAL DE LA FAMILIA DEL ESTADO DE CHIHUAHUA	GESTION SOCIAL Y ATENCION A LA CIUDADANIA	<b>12,776,127</b>	PROPOSITO - La personas en situación vulnerable reciben atención y apoyos para enfrentar casos emergentes y de abastecimiento de necesidades básicas	Porcentaje de personas en situación vulnerable apoyadas por el programa	$(PsvA / PsvP) * 100 - PsvA =$ Personas en situación vulnerable Apoyadas, $PsvP =$ Personas en situación vulnerable Programadas	1	
DESARROLLO INTEGRAL DE LA FAMILIA DEL ESTADO DE CHIHUAHUA	ATENCION INTEGRAL PARA LA PROTECCION Y RESTITUCION DE DERECHOS	<b>123,162,916</b>	PROPOSITO - Niñas, niños y adolescentes, personas adultas mayores, y personas en situación de discapacidad cuentan con sus derechos restituidos	Porcentaje población en situación de pobreza y rezago social que reciben apoyos	$(PspYrsA) / (PspYrsP) * 100 - PspYrsA =$ Población en situación de pobreza y rezago social Apoyados, $PspYrsP =$ Población en situación de pobreza y rezago social Programados	1	
DESARROLLO INTEGRAL DE LA FAMILIA DEL ESTADO DE CHIHUAHUA	ESPARCIMIENTO PARA EL DESARROLLO FAMILIAR	<b>9,759,758</b>	FIN - Contribuir a mejorar las condiciones inmediatas de vida de la población mediante la oferta de espacios de esparcimiento que fortalezcan la integración familiar	Variación porcentual de productividad en los espacios de esparcimiento	$(PAEEt) / (PAEEt_1) * 100 - PAEEt =$ Personas que asisten a espacios de esparcimiento en el año actual, $PAEEt_1 =$ Personas que asisten a espacios de esparcimiento en el año anterior	1	

**GOBIERNO DEL ESTADO DE CHIHUAHUA**  
**Presupuesto de Egresos para el Ejercicio Fiscal 2023**

**Presupuesto Basado en Resultados**

**Listado de Programas Presupuestarios, así como Indicadores Estratégicos y de Gestión a nivel de Fin - Propósito**

DEPENDENCIA	PROGRAMA PRESUPUESTARIO	IMPORTE	FIN - PROPOSITO	NOMBRE DEL INDICADOR	FORMULA DEL INDICADOR	TIPO	
						ESTRATEGICO	GESTION
DESARROLLO INTEGRAL DE LA FAMILIA DEL ESTADO DE CHIHUAHUA	ESPARCMIENTO PARA EL DESARROLLO FAMILIAR	9,759,758	PROPOSITO - Hablantes que tengan interés en la cultura, ciencia, tecnología, deportes y convivencia familiar del estado de Chihuahua fortalecen su integración familiar	Porcentaje de hablantes que fortalecen su integración familiar	(PECEA/PCSEA)*100 - PECEA= Hablantes que fortalecen su integración familiar, PCSEA= Total de hablantes	1	
DESARROLLO INTEGRAL DE LA FAMILIA DEL ESTADO DE CHIHUAHUA	GESTION INSTITUCIONAL DJF	59,695,328	PROPOSITO - Personal institucional del Desarrollo Integral de la Familia Estatal incrementan la eficiencia y eficacia en el cumplimiento de las metas y ejercicio del gasto	Variación porcentual de crecimiento de los beneficiarios de los programas	(Bv/B <sub>1</sub> -1)*100 - Bv= Beneficiarios atendidos en el año actual, B <sub>1</sub> = Beneficiarios atendidos en el año anterior	1	
INSTITUTO CHIHUAHUENSE DE LAS MUJERES	PREVENCIÓN Y ATENCIÓN DE MUJERES EN SITUACIÓN DE VIOLENCIA	61,851,942	PROPOSITO - Mujeres víctimas de violencia de género reciben atención especializada	Porcentaje de mujeres en situación de violencia atendidas	(TMA/MP)*100 - TMA= Total de mujeres atendidas, MP= Mujeres programadas	1	
INSTITUTO CHIHUAHUENSE DE LAS MUJERES	INSTITUCIONALIZACIÓN DE LA PERSPECTIVA DE GÉNERO EN LA ADMINISTRACIÓN PÚBLICA	9,269,295	PROPOSITO - Las dependencias de la administración pública estatal, municipal, y los poderes legislativo y judicial reciben insumos por parte del ICHIMujeres para la incorporación de la perspectiva de género	Porcentaje de dependencias gubernamentales fortalecidas	(DF/DP)*100 - DF= Dependencias Fortalecidas, DP= Dependencias Programadas	1	
CONSEJO ESTATAL DE POBLACION	APOYO INTEGRAL A MIGRANTES	2,849,118	PROPOSITO - Las personas migrantes cuentan con atención integral para el ejercicio de sus derechos y reducen sus condiciones de vulnerabilidad	Variación porcentual de población beneficiada en materia migratoria	((PBMN/PBMM)-1)*100 - PBMM= Población beneficiada en materia migratoria en el año actual, PBMN_1 = Población beneficiada en materia migratoria en el año anterior	1	
CONSEJO ESTATAL DE POBLACION	REGISTRO Y CONTROL ESTADISTICO DE LA POBLACION	5,590,333	PROPOSITO - La población del Estado de Chihuahua atendida cuenta con información para el ejercicio libre de derechos y para la toma de decisiones de relevancia demográfica.	Variación porcentual de personas atendidas en materia sociodemográfica	((PAC)/PACT_1)*100 - PAC= Personas atendidas por el COESPO en el año actual, PACT_1 = Personas atendidas por el COESPO en el año anterior	1	
UNIVERSIDAD AUTONOMA DE CHIHUAHUA	VINCULACION Y SERVICIOS EDUCATIVOS	107,200,227	PROPOSITO - Estudiantes formados de manera integral, socialmente responsables y con sólidas competencias se incorporan en los escenarios laborales. Para desarrollarse en un entorno global	Porcentaje de egresados incorporados en el sector laboral	(TEISL/TEE_E)*100 - TEISL = Total de egresados encuestados incorporados en el sector laboral, TEE_E = Total de Egresados Encuestados	1	
UNIVERSIDAD AUTONOMA DE CHIHUAHUA	COBERTURA EN EDUCACION SUPERIOR LICENCIATURA	106,350,950	PROPOSITO - Los estudiantes de licenciatura atendidos en la UACH incrementan la cobertura educativa a nivel superior	Porcentaje de cobertura de la matrícula estatal atendida por la Universidad Autónoma de Chihuahua (UACH)	(MTLIC/ELAECH)*100 - MTLIC = Matrícula Total de Licenciatura, ELAECH = Estudiantes de Licenciatura Atendidos de Educación Superior en el Estado de Chihuahua	1	

**GOBIERNO DEL ESTADO DE CHIHUAHUA**  
Presupuesto de Egresos para el Ejercicio Fiscal 2023  
Presupuesto Basado en Resultados  
Listado de Programas Presupuestarios, así como Indicadores Estratégicos y de Gestión a nivel de Fin - Propósito

DEPENDENCIA	PROGRAMA PRESUPUESTARIO	IMPORTE	FIN - PROPOSITO	NOMBRE DEL INDICADOR	FORMULA DEL INDICADOR	TIPO	
						ESTRATEGICO	GESTION
UNIVERSIDAD AUTONOMA DE CHIHUAHUA	DOCENCIA EN EDUCACION SUPERIOR LICENCIATURA	<b>819,155,246</b>	PROPOSITO - Estudiantes concluyen su educación superior en programas educativos de calidad, formados de manera integral y con sentido humanista.	Porcentaje de las y los egresados de programas educativos reconocidos por su buena calidad	(ELE_PEBCE/FELIC)*100 - Licenciatura Egresados de Programas Educativos Reconocidos por su Buena Calidad, EE_LIC = Estudiantes Egresados de Licenciatura	1	
UNIVERSIDAD AUTONOMA DE CHIHUAHUA	DOCENCIA EN EDUCACION SUPERIOR POSGRADO	<b>183,801,200</b>	PROPOSITO - Estudiantes cuentan con una formación de alto nivel desarrollándose como profesionistas científicos, tecnólogos y líderes socialmente responsables; capaces de solucionar, crear, innovar y efficientar el uso sostenible de recursos.	Porcentaje de profesionistas a nivel posgrado del estado atendidas por la Universidad Autónoma de Chihuahua (UACH)	(MTPOS/MTPECH)*100 - MTPOS = Matrícula Total de Posgrado, MTPECH = Matrícula Total de Posgrado en el Estado de Chihuahua	1	
UNIVERSIDAD AUTONOMA DE CHIHUAHUA	FORTALECIMIENTO DE LA GESTION EDUCATIVA INCLUYENTE E INNOVADORA	<b>470,706,177</b>	PROPOSITO - Estudiantes satisfechos con la calidad de la gestión de los servicios educativos de la institución	Porcentaje de estudiantes satisfechos con la calidad de la gestión educativa de la institución	(ESAG/EEAG)*100 - ESAGI = Estudiantes satisfechos con la Administración y Gestión de la Institución, EEAGI = Estudiantes Encuestados en la Administración y Gestión de la Institución	1	
UNIVERSIDAD AUTONOMA DE CHIHUAHUA	INFRAESTRUCTURA EDUCATIVA SUPERIOR	<b>33,981,835</b>	PROPOSITO - Estudiantes de la Universidad Autónoma de Chihuahua cuentan con espacios educativos adecuados y suficientes	Porcentaje de estudiantes beneficiados con construcción de infraestructura educativa	(EBEEC/ERECC)*100 - EBEEC = Estudiantes Beneficiados con Espacios Educativos Construidos, ERECC = Estudiantes con Requerimiento de Espacios Educativos Construidos	1	
UNIVERSIDAD AUTONOMA DE CD. JUAREZ	VINCULACION, EXTENSION Y SERVICIOS ACADÉMICOS EN EDUCACION MEDIA SUPERIOR Y SUPERIOR	<b>973,633,760</b>	PROPOSITO - Los estudiantes de la institución participan en programas de desarrollo integral, de vinculación y extensión pertinentes y consolidados que permiten el desarrollo del potencial para la inserción el mercado laboral.	Porcentaje de estudiantes en programas de desarrollo integral.	(EPDI/MT)*100 - EPDI = Estudiantes en programas de desarrollo integral, MT = Matrícula Total	1	
UNIVERSIDAD AUTONOMA DE CD. JUAREZ	CALIDAD DE LOS SERVICIOS DE EDUCACION SUPERIOR (COBERTURA Y DOCENCIA)	<b>789,709,627</b>	FIN - Contribuir al fortalecimiento de los servicios educativos de calidad, mediante el desarrollo de ambientes escolares que propicien el aprendizaje, la inclusión, equidad y perspectiva de género a través de la consolidación de la capacidad académica y el impulso a la investigación científica del personal docente de la Institución.	Porcentaje de Porcentaje de Programas educativos de Buena Calidad	(PERC/TPE)*100 - PERC = Programas Educativos de Buena Calidad, TPE = Total de programas educativos	1	

**GOBIERNO DEL ESTADO DE CHIHUAHUA**  
**Presupuesto de Egresos para el Ejercicio Fiscal 2023**

**Presupuesto Basado en Resultados**

**Listado de Programas Presupuestarios, así como Indicadores Estratégicos y de Gestión a nivel de Fin - Propósito**

DEPENDENCIA	PROGRAMA PRESUPUESTARIO	IMPORTE	FIN - PROPOSITO	NOMBRE DEL INDICADOR	FORMULA DEL INDICADOR	TIPO	
						ESTRATEGICO	GESTION
UNIVERSIDAD AUTONOMA DE CO. JUAREZ	INFRAESTRUCTURA EDUCATIVA SUPERIOR	36,770,521	FIN - Contribuir a brindar servicios educativos de calidad mediante el incremento de la capacidad instalada para el desarrollo de ambientes escolares que propicien el aprendizaje, la inclusión, equidad y perspectiva de género.	Porcentaje de absorción en educación superior	(MN/IMT)*100 - MN= Matrícula de Nuevo Ingreso, MT = Matrícula Total	1	
UNIVERSIDAD AUTONOMA DE CO. JUAREZ	INFRAESTRUCTURA EDUCATIVA SUPERIOR	36,770,521	PROPOSITO - Los estudiantes de la UACJ cuentan con espacios educativos adecuados para la práctica académica.	Porcentaje de alumnos de educación superior beneficiados con la construcción de infraestructura educativa	(ABMT)*100 - AB=Alumnos Beneficiados, MT =Matrícula Total	1	
PENSIONES CIVILES DEL ESTADO DE CHIHUAHUA	SERVICIO MEDICO DE PENSIONES CIVILES DEL ESTADO	2,407,565,474	PROPOSITO - Las y los derechohabientes de Pensiones Civiles del Estado reciben las acciones de salud según corresponda al grupo etario al que pertenece	Porcentaje de derechohabientes con acciones de prevención y promoción de salud en la adolescencia	(DAPrGE1019R/TDGE1019R)*100 - DAPrGE1019R = Derechohabientes con acciones preventivas realizadas en el grupo de edad de 10-19 años, TDGE1019R = Total de derechohabientes en el grupo de edad de 10-19 años	1	
PENSIONES CIVILES DEL ESTADO DE CHIHUAHUA	SERVICIO MEDICO DE PENSIONES CIVILES DEL ESTADO	2,407,565,474	PROPOSITO - Las y los derechohabientes de Pensiones Civiles del Estado reciben las acciones de salud según corresponda al grupo etario al que pertenece	Porcentaje de derechohabientes con acciones de prevención y promoción de salud en adultos	(DAPrGE2059/TDGE2059R)*100 - DAPrGE2059 = Derechohabientes con acciones preventivas realizadas en el grupo de edad de 20-59 años, TDGE2059R = Total de derechohabientes en el grupo de edad de 20-59 años	1	
PENSIONES CIVILES DEL ESTADO DE CHIHUAHUA	SERVICIO MEDICO DE PENSIONES CIVILES DEL ESTADO	2,407,565,474	PROPOSITO - Las y los derechohabientes de Pensiones Civiles del Estado reciben las acciones de salud según corresponda al grupo etario al que pertenece	Porcentaje de derechohabientes con acciones de prevención y promoción de salud en la niñez	(DAPrGE1019R/TDGE1019R)*100 - DAPrGE1019R = Derechohabientes con acciones preventivas realizadas en el grupo de edad de 0-9 años, TDGE1019R = Total de derechohabientes en el grupo de edad de 0-9 años	1	
PENSIONES CIVILES DEL ESTADO DE CHIHUAHUA	SERVICIO MEDICO DE PENSIONES CIVILES DEL ESTADO	2,407,565,474	PROPOSITO - Las y los derechohabientes de Pensiones Civiles del Estado reciben las acciones de salud según corresponda al grupo etario al que pertenece	Porcentaje de derechohabientes con acciones de prevención y promoción de salud en adulto mayor	(DAPrGE601/TDGE601)*100 - DAPrGE601 = Derechohabientes con acciones preventivas realizadas en el grupo de edad de 60 años, TDGE601 = Total de derechohabientes en el grupo de edad de 60 años y más	1	



**GOBIERNO DEL ESTADO DE CHIHUAHUA**

**Presupuesto de Egresos para el Ejercicio Fiscal 2023**

**Presupuesto Basado en Resultados**

**Listado de Programas Presupuestarios, así como Indicadores Estratégicos y de Gestión a nivel de Fin - Propósito**

DEPENDENCIA	PROGRAMA PRESUPUESTARIO	IMPORTE	FIN - PROPOSITO	NOMBRE DEL INDICADOR	FORMULA DEL INDICADOR	TIPO	
						ESTRATEGICO	GESTION
PENSIONES CIVILES DEL ESTADO DE CHIHUAHUA	PRESTACIONES SOCIOECONOMICAS A JUBILADOS, PENSIONADOS Y TRABAJADORES AL SERVICIO DEL ESTADO	3,657,866,941	PROPOSITO - Las personas trabajadoras afiliadas a la seguridad social para el fondo de retiro por pensión o jubilación cuentan con un sistema de administración eficaz.	Variación de pensionados en relación al año anterior	$(VPJWYO\_INI/TPJWYO\_N11)-1$ *100 - VPJWYO\_INI = Variación de pensionados, jubilados, viudez y orfandad incorporados en el año a la nómina, TPJWYO\_N11 = Total de pensionados, jubilados, viudez y orfandad del año anterior en la nómina	1	
JUNTA CENTRAL DE AGUA Y SANEAMIENTO	AGUA POTABLE, DRENAJE Y TRATAMIENTO	101,448,523	PROPOSITO - Habitantes de las localidades urbanas y rurales con énfasis en zonas de alta y muy alto grado de marginación e indígena cuentan con eficiencia en los servicios de agua potable, alcantarillado y saneamiento	Porcentaje de habitantes beneficiarios por el programa presupuestario en localidades urbanas y rurales	$(Habe/Hapro)*100$ - Habe= Habitantes beneficiados por el programa, Hapro= Habitantes beneficiados programados	1	
INSTITUTO CHIHUAHUENSE DEL DEPORTE Y CULTURA FISICA	APOYOS AL DEPORTE	23,944,961	PROPOSITO - Atletas, entrenadores, asociaciones, municipios y la comunidad deportiva del estado de Chihuahua, cuentan con apoyos para su participación en eventos y competencias deportivas a nivel estatal y nacional	Porcentaje de deportistas beneficiados	$(DBDR)*100$ - DB = Deportistas beneficiados, DR = Deportistas registrados	1	
INSTITUTO CHIHUAHUENSE DEL DEPORTE Y CULTURA FISICA	PROGRAMA DE CULTURA FISICA	5,550,188	PROPOSITO - La población del estado de Chihuahua de 4 a 65 años cuenta con programas deportivos y participa en la práctica deportiva de recreación, cultura física y de convivencia	Porcentaje de la población Chihuahuense que participa en los programas deportivos	$(PPD/PFA)*100$ - PPPD = Población Chihuahuense Participa en la Práctica deportiva , PFA = Población Chihuahuense físicamente activa	1	
INSTITUTO CHIHUAHUENSE DEL DEPORTE Y CULTURA FISICA	CONSERVACION Y MANTENIMIENTO DE INSTALACIONES DEPORTIVAS	39,560,827	PROPOSITO - Deportistas y personas que están en condiciones de hacer actividad física y recreativa, cuentan con instalaciones deportivas con el adecuado mantenimiento preventivo y correctivo en el estado de Chihuahua.	Porcentaje de mantenimientos en instalaciones deportivas	$(MR/MP)*100$ - MR=Mantenimientos realizados ,MP= Mantenimientos programados	1	
INSTITUTO CHIHUAHUENSE DEL DEPORTE Y CULTURA FISICA	PROGRAMA DE DESARROLLO Y FOMENTO AL DEPORTE	25,386,705	PROPOSITO - Atletas, entrenadores, asociaciones, municipios y la comunidad deportiva cuentan con un alto nivel de participación en eventos deportivos gracias a los apoyos, gestoría y capacitación suficiente para su desarrollo y fomento deportivo en todo el estado de Chihuahua	Porcentaje de deportistas apoyados	$(DAP/DID)*100$ - DAP = Deportistas apoyados, DID = Deportistas identificados	1	

**GOBIERNO DEL ESTADO DE CHIHUAHUA**  
**Presupuesto de Egresos para el Ejercicio Fiscal 2023**

**Presupuesto Basado en Resultados**

**Listado de Programas Presupuestarios, así como Indicadores Estratégicos y de Gestión a nivel de Fin - Propósito**

DEPENDENCIA	PROGRAMA PRESUPUESTARIO	IMPORTE	FIN - PROPOSITO	NOMBRE DEL INDICADOR	FORMULA DEL INDICADOR	TIPO	
						ESTRATEGICO	GESTION
INSTITUTO CHIHUAHUENSE DE LA JUVENTUD	PROGRAMA IMPULSANDO JUVENTUDES	19,627,187	PROPOSITO - Satisfacer a las y los adolescentes y jóvenes de 12 a 29 años de edad del estado de Chihuahua, a través de la entrega de apoyos económicos para impulsar sus proyectos comunitarios a favor de la prevención de adicciones y la violencia.	Porcentaje de jóvenes satisfechos en la entrega de apoyos económicos para cumplir sus proyectos.	(P/S/TP/E)*100 - PS = Personas Satisfechas, TPE= Total de encuestas de satisfacción realizadas	1	
INSTITUTO CHIHUAHUENSE DE LA JUVENTUD	ATENCIÓN A LA JUVENTUD	3,314,048	PROPOSITO - Adolescentes y jóvenes de 12 a 29 años de edad, del estado de Chihuahua, participan en actividades que promueven su desarrollo integral.  FIN - Contribuir al diseño y aplicación de políticas públicas que permitan la formación personal, social, técnica y profesional de un mayor número de jóvenes chihuahuenses, a través de la promoción de la institucionalización de la perspectiva de juventudes hacia las personas con injerencia en dichos procesos.	Porcentaje de adolescentes y jóvenes que participan en actividades para su desarrollo integral	(J/S/T/J/E)*100 - JS= Jóvenes atendidos en las actividades, TJE= Total de jóvenes	1	
INSTITUTO CHIHUAHUENSE DE LA JUVENTUD	INSTITUCIONALIZACIÓN DE LA PERSPECTIVA DE JUVENTUDES	4,570,522	PROPOSITO - Las personas que trabajan con las juventudes del estado, son capacidades sobre la perspectiva de juventudes y cuentan con los insumos para aplicarla en sus actividades diarias.	Porcentaje de líneas de acción de la Agenda de juventudes realizadas	(LAR/LAAGENDA)*100 - LAR= Líneas de acción realizadas, LAAGENDA=líneas de acción de la Agenda de Juventudes	1	
INSTITUTO CHIHUAHUENSE DE LA JUVENTUD	INSTITUCIONALIZACIÓN DE LA PERSPECTIVA DE JUVENTUDES	4,570,522	PROPOSITO - Las personas que trabajan con las juventudes del estado, son capacidades sobre la perspectiva de juventudes y cuentan con los insumos para aplicarla en sus actividades diarias.	Porcentaje de personas atendidas por el programa de institucionalización con perspectiva de juventudes	(1PA/TPPU)*100 - 1PA = Personas atendidas, TPPU = Total de personas que trabajan	1	
JUNTA DE ASISTENCIA SOCIAL PRIVADA DEL ESTADO DE CHIHUAHUA	FORTALECIMIENTO A LAS ORGANIZACIONES DE LA SOCIEDAD CIVIL	3,137,341	FIN - Contribuir al desarrollo social y humano del estado de Chihuahua a través de la Junta de Asistencia Social y Privada para el fortalecimiento de las capacidades de las Organizaciones de la Sociedad Civil.	Porcentaje de Servicios a Organizaciones de la Sociedad Civil realizados	(SER/SEP)*100 - SER = Servicios realizados, SEP = Servicios programados	1	
EL COLEGIO DE CHIHUAHUA	INVESTIGACION Y POSGRADO	18,328,562	FIN - Contribuir a la formación de recurso humano y desarrollo de propuestas de aplicación y solución a problemas regionales con una visión multidisciplinaria.	Programas de Posgrado	(P/PI/PPP)*100 - PPI = Programas de posgrado implementados, PPP = Programas de posgrado programados	1	

**GOBIERNO DEL ESTADO DE CHIHUAHUA**  
Presupuesto de Egresos para el Ejercicio Fiscal 2023  
Presupuesto Basado en Resultados  
Listado de Programas Presupuestarios, así como Indicadores Estratégicos y de Gestión a nivel de Fin - Propósito

DEPENDENCIA	PROGRAMA PRESUPUESTARIO	IMPORTE	FIN - PROPOSITO	NOMBRE DEL INDICADOR	FORMULA DEL INDICADOR	TIPO	
						ESTRATEGICO	GESTION
INSTITUTO DE INNOVACION Y COMPETITIVIDAD	SOCIALIZACION DE LA CIENCIA	650,876	PROPOSITO - Los ciudadanos tiene conocimiento del desarrollo de la ciencia y tecnología en el estado de chihuahua.	Variación porcentual de ciudadanos del Estado beneficiados	$(NIBE2023/NIBE2022) * 100 - NIBE2023 =$ Ciudadanos del Estado beneficiados en el año actual. $NIBE2022 =$ Ciudadanos del Estado beneficiados en el año 2021	1	
INSTITUTO DE INNOVACION Y COMPETITIVIDAD	CIENCIA, TECNOLOGIA E INNOVACION	2,543,027	PROPOSITO - Fomento y fortalecimiento para el desarrollo de las Pymes de Investigación, Desarrollo e innovación, así como recurso humano especializado.	Porcentaje de proyectos apoyados	$(TPA/TPS) * 100 - TPA =$ Total de proyectos apoyados, TPS= Total de proyectos solicitados	1	
INSTITUTO CHIHUAHUENSE DE INFRAESTRUCTURA FISICA EDUCATIVA	PROGRAMA NORMATIVO DE LA CALIDAD DE LA INFRAESTRUCTURA EDUCATIVA	24,308,586	FIN - Contribuir a brindar los servicios educativos de calidad a los estudiantes de escuelas del Sistema Educativo Estatal, a través del desarrollo de ambientes escolares que propicien el aprendizaje, la inclusión, equidad y perspectiva de género; mediante la construcción, rehabilitación y equipamiento de espacios educativos que cumplan con la normatividad aplicable.	Porcentaje de planteles de todos los niveles educativos mejorados en la calidad de su infraestructura	$(PIB/PIT) * 100 - (PIB=$ Planteles educativos de todos los niveles beneficiados educativos en el estado / $PIT=$ Planteles educativos de todos los niveles en el estado) *100	1	
UNIVERSIDAD POLITECNICA DE CHIHUAHUA	VINCULACION, EXTENSION Y SERVICIOS ACADEMICOS EN EDUCACION MEDIA SUPERIOR Y SUPERIOR	8,538,010	PROPOSITO - Las y los estudiantes de la UPCH cuentan con alto reconocimiento de la población en general insertándose en los escenarios laborales al contar con sólidas competencias para el desarrollo de las exigencias del entorno global	Porcentaje de alumnos egresados laborando	$(EL/TE) * 100 - (E=$ egresados laborando/ $total de los egresados) * 100$	1	
UNIVERSIDAD POLITECNICA DE CHIHUAHUA	CALIDAD EN LOS SERVICIOS DE EDUCACION SUPERIOR TECNOLÓGICA	24,830,653	PROPOSITO - Las alumnas y alumnos de la Universidad Politécnica concluyen satisfactoriamente su plan de estudios, se generan espacios de calidad en la educación superior.	Porcentaje de eficiencia terminal	$(EG/MIC) * 100 - EG =$ Egresados en generación (Enero.abr 2020))	1	
UNIVERSIDAD TECNOLÓGICA DE LA TARAHUMARA	VINCULACION Y SERVICIOS EDUCATIVOS	5,788,079	PROPOSITO - El sector educativo forma capital humano preparado para satisfacer las demandas del mercado laboral.	Porcentaje de alumnos egresados incorporados en el sector laboral	$(EISL/ET) * 100 - (EISL=$ Número de las y los egresados incorporados en el sector laboral, $ET=$ Egresados totales	1	
UNIVERSIDAD TECNOLÓGICA DE LA TARAHUMARA	COBERTURA EN EDUCACION SUPERIOR TECNOLÓGICA	14,557,439	PROPOSITO - Las y los egresados de Educación Media Superior cuentan con acceso a los servicios de Educación Superior de calidad.	Variación porcentual de alumnas y alumnos inscritos en educación superior	$((ALV/ALL - 1) * 100 - ALT =$ Número de alumnas y alumnos inscritos en un periodo de tiempo determinado, $ALL =$ Número de alumnas y alumnos inscritos en el periodo inmediato anterior al determinado	1	



**GOBIERNO DEL ESTADO DE CHIHUAHUA**  
**Presupuesto de Egresos para el Ejercicio Fiscal 2023**  
**Presupuesto Basado en Resultados**

**Listado de Programas Presupuestarios, así como Indicadores Estratégicos y de Gestión a nivel de Fin - Propósito**

DEPENDENCIA	PROGRAMA PRESUPUESTARIO	IMPORTE	FIN - PROPOSITO	NOMBRE DEL INDICADOR	FORMULA DEL INDICADOR	TIPO	
						ESTRATEGICO	GESTION
UNIVERSIDAD TECNOLÓGICA DE LA TABAHUMARA	DOCENCIA EN EDUCACION SUPERIOR TECNOLÓGICA	3,023,035	PROPOSITO - Eficiente formación integral de los alumnos que concluyen su Educación Superior Tecnológica.	Porcentaje de eficiencia terminal	(AEG/AG)*100 - AEG= Alumnos y alumnas egresados; AG= alumnos y alumnas que ingresaron en la generación	1	
UNIVERSIDAD TECNOLÓGICA DE PARRAL	VINCULACION Y SERVICIOS EDUCATIVOS	15,545,400	PROPOSITO - Las alumnas y los alumnos se insertan en los escenarios laborales al ser formados de manera integral, socialmente responsables y con sólidas competencias para el desarrollo de las exigencias del entorno global	Porcentaje de egresados(as) de Técnico Superior Universitario (TSU) incorporados(as) al sector laboral	(EISL/EGL)*100 - EISL = Egresados(as) Incorporados(as) en el sector laboral por generación en los primeros seis meses de egreso Técnico Superior Universitario , EGL = Egresados(as) por generación localizados(as) Técnico Superior Universitario	1	
UNIVERSIDAD TECNOLÓGICA DE PARRAL	VINCULACION Y SERVICIOS EDUCATIVOS	15,545,400	PROPOSITO - Las alumnas y los alumnos se insertan en los escenarios laborales al ser formados de manera integral, socialmente responsables y con sólidas competencias para el desarrollo de las exigencias del entorno global	Porcentaje de egresados(as) de Ingenierías (ING) incorporados (as) en el sector laboral	(EISL/EGLO)*100 - EISLB = Egresados(as) Incorporados(as) en el sector laboral a seis meses de se egreso Ingenierías , EGLO = Egresados(as) por generación localizados(as) Ingenierías	1	
UNIVERSIDAD TECNOLÓGICA DE PARRAL	COBERTURA EN EDUCACION SUPERIOR TECNOLÓGICA	17,145,235	PROPOSITO - Las y los egresados de educación media superior cuentan con acceso a los servicios de educación superior, permanecen y concluyen satisfactoriamente.	Variación Porcentual	((MA/MAA)-1)*100 - VP= Variación porcentual anual de matrícula, MA= Matrícula actual, MAA= Matrícula Año Anterior	1	
UNIVERSIDAD PEDAGÓGICA NACIONAL DEL ESTADO DE CHIHUAHUA	FORTALECIMIENTO A LA PROFESIONALIZACION DE LA FUNCION DOCENTE (DOCENCIA EN LA EDUCACION SUPERIOR)	67,125,707	FIN - Contribuir a la calidad de la educación superior mediante programas académicos acreditados de buena calidad	Porcentaje de programas de la UPNECH actualizados	(PEA/PE)*100 - PEA = Programas educativos actualizados de la UPNECH, TPE = Total de programas educativos de la UPNECH	1	
UNIVERSIDAD PEDAGÓGICA NACIONAL DEL ESTADO DE CHIHUAHUA	FORTALECIMIENTO A LA PROFESIONALIZACION DE LA FUNCION DOCENTE (DOCENCIA EN LA EDUCACION SUPERIOR)	67,125,707	PROPOSITO - Los estudiantes de educación superior inscritos en programas académicos acreditados de buena calidad donde obtienen el desarrollo de aprendizajes pertinentes para su egreso	Porcentaje del número del estudiantado que participan en el desarrollo de programas de calidad académica y la investigación pedagógica	(NEPDC/TM)*100 - NEPDC = Número de estudiantado que participa en el desarrollo de programas de calidad, TM = Total de la matrícula	1	
UNIVERSIDAD PEDAGÓGICA NACIONAL DEL ESTADO DE CHIHUAHUA	COBERTURA EN EDUCACION SUPERIOR	120,941,819	FIN - Contribuir a garantizar el derecho a la acceso a la educación superior mediante el acceso al servicio educativo de igualdad	Porcentaje de cobertura de la Universidad Pedagógica Nacional del Estado de Chihuahua (UPNECH)	(MCT/PECH)*100 - MCT = Matrícula total del ciclo, PECH = Población estudiantil del estado de Chihuahua de 18 a 23 años	1	
UNIVERSIDAD PEDAGÓGICA NACIONAL DEL ESTADO DE CHIHUAHUA	COBERTURA EN EDUCACION SUPERIOR	120,941,819	PROPOSITO - La población estudiantil de 18 a 23 años del estado de Chihuahua cuenta con un servicio de educación superior con una visión inclusiva, equitativa y con perspectiva de género	Porcentaje de atención a la demanda social en Educación Media Superior	(MT/EMS)*100 - MT = Matrícula total, EMS = Egresados de Educación Media Superior del Estado de Chihuahua	1	

**GOBIERNO DEL ESTADO DE CHIHUAHUA**  
Presupuesto de Egresos para el Ejercicio Fiscal 2023  
Presupuesto Basado en Resultados  
Listado de Programas Presupuestarios, así como Indicadores Estratégicos y de Gestión a nivel de Fin - Propósito

DEPENDENCIA	PROGRAMA PRESUPUESTARIO	IMPORTE	FIN - PROPOSITO	NOMBRE DEL INDICADOR	FORMULA DEL INDICADOR	TIPO	
						ESTRATEGICO	GESTION
UNIVERSIDAD TECNOLÓGICA DE LA BABICORA	VINCULACION CON LOS SECTORES PRODUCTIVOS, SOCIALES Y EDUCATIVOS	<b>471,927</b>	FIN - Contribuir a la competitividad de los egresados y egresadas a través de ofrecer servicios que garanticen la actualización del conocimiento, competencias y su inserción en el mundo laboral, mediante programas y proyectos de desarrollo que les permitan adaptarse a las exigencias sociales y a las necesidades de su entorno. PROPOSITO - Los egresados y egresadas cuentan con mecanismos de vinculación con los sectores productivos, sociales y educativos que potencian en talento humano, la competitividad, el emprendimiento y facilitan la empleabilidad.	Porcentaje de egresados y egresadas laborando a 6 meses de su egreso.	$(EL/TE)*100 - EL = \text{Egresados laborando}, TE = \text{Total de egresados}$	1	
UNIVERSIDAD TECNOLÓGICA DE LA BABICORA	VINCULACION CON LOS SECTORES PRODUCTIVOS, SOCIALES Y EDUCATIVOS	<b>471,927</b>	FIN - Contribuir al ingreso, permanencia y egreso de los alumnos y alumnas inscritos en educación superior tecnológica mediante un servicio integral de calidad en programas educativos acreditados y/o evaluados.	Porcentaje de empleadores satisfechos.	$(ES/EE)*100 - ES = \text{Empleadores encuestados}, EE = \text{Empleadores encuestados}$	1	
UNIVERSIDAD TECNOLÓGICA DE LA BABICORA	FORMACION EN EDUCACION SUPERIOR TECNOLÓGICA	<b>7,684,841</b>	PROPOSITO - Los alumnos y alumnas permanecen en los programas educativos de educación superior tecnológica hasta concluir su formación educativa.	Porcentaje de eficiencia terminal (tasa de egreso)	$(NEECG/NEICG)*100 - NEECG = \text{Número de estudiantes egresados del cohorte generacional}, NEICG = \text{Número de estudiantes inscritos al inicio del cohorte generacional}$	1	
UNIVERSIDAD TECNOLÓGICA DE LA BABICORA	FORMACION EN EDUCACION SUPERIOR TECNOLÓGICA	<b>7,684,841</b>	FIN - Contribuir a ampliar la cobertura de educación superior tecnológica, mediante programas educativos equitativos e incluyentes que cumplan con los estándares de calidad a nivel nacional.	Porcentaje de retención escolar cuatrimestral	$(NEIE/NEIPA)*100 - NEIE = \text{Número de estudiantes inscritos - egresados}, NEIPA = \text{Número de estudiantes inscritos al inicio del cohorte generacional}$	1	
UNIVERSIDAD TECNOLÓGICA DE LA BABICORA	APOYO INSTITUCIONAL A LA EDUCACION SUPERIOR TECNOLÓGICA	<b>12,129,861</b>	PROPOSITO - La población chihuahuense de escasos recursos, rezago social, grupos y mujeres vulnerables tienen acceso a créditos para obtener una vivienda digna y adecuada	Matrícula total atendida	$(MTA/MTE)*100 - MTA = \text{Matrícula total atendida}, MTE = \text{Matrícula total estimada}$	1	
COMISION ESTATAL DE VIVIENDA, SUELO E INFRAESTRUCTURA DE CHIHUAHUA	VIVIENDA DIGNA	<b>53,468,317</b>		Porcentaje de personas atendidas con programas de apoyo y financiamiento, subsidios y asesorías técnicas.	$(PA/TPP)*100 - PA = \text{Personas Atendidas}, TPP = \text{Total de personas programadas}$	1	

**GOBIERNO DEL ESTADO DE CHIHUAHUA**  
**Presupuesto de Egresos para el Ejercicio Fiscal 2023**

**Presupuesto Basado en Resultados**

**Listado de Programas Presupuestarios, así como Indicadores Estratégicos y de Gestión a nivel de Fin - Propósito**

DEPENDENCIA	PROGRAMA PRESUPUESTARIO	IMPORTE	FIN - PROPOSITO	NOMBRE DEL INDICADOR	FORMULA DEL INDICADOR	TIPO	
						ESTRATEGICO	GESTION
UNIVERSIDAD TECNOLÓGICA DE PAQUIME	VINCULACION, EXTENSION Y SERVICIOS ACADÉMICOS EN EDUCACION MEDIA SUPERIOR Y SUPERIOR	1,641,271	FIN - Contribuir con los servicios educativos de calidad a los estudiantes de nivel superior, a través de la vinculación entre el sector educativo, productivo y laboral.	Porcentaje de empleadores satisfechos con el desempeño de las alumnas y alumnos egresados.	(ESDE/TEEI)*100 - ESDDE = Empleadores satisfechos con el desempeño de los egresados, TEEI = Total de empleadores encuestados.	1	
UNIVERSIDAD TECNOLÓGICA DE PAQUIME	FORTALECIMIENTO A LA PROFESIONALIZACIÓN DE LA FUNCION DOCENTE (DOCENCIA EN LA EDUCACION SUPERIOR)	1,794,981	FIN - Contribuir en la prestación de servicios educativos de calidad a los estudiantes de escuelas del Sistema Educativo Estatal, a través de la profesionalización y capacitación de maestros y el desarrollo de ambientes escolares que propicien el aprendizaje.	Variación porcentual de personal docente de la UT Paquime que participa en actividades que contribuyen a su formación integral.	((DPAE11/DPAFI2)-1)*100 - DPAFI1 = Docentes que participan en actividades de formación integral, DPAFI2 = Docentes que participan en actividades de formación integral	1	
UNIVERSIDAD TECNOLÓGICA DE PAQUIME	PERMANENCIA DE LOS ESTUDIANTES EN EDUCACION SUPERIOR	13,022,915	FIN - Contribuir a la permanencia y conclusión de las alumnas y alumnos que cursan la Educación Superior mediante la adquisición de aprendizajes y habilidades que les permitan desarrollarse de manera satisfactoria en el ámbito laboral.	Variación de deserción de las alumnas y alumnos entre el año actual y año anterior.	((AAAEUTP1/AAAEUTP2)-1)*100 - AAAEUTP1 = Alumnas y alumnos que abandonan sus estudios en la UT Paquime en el año actual., AAAEUTP2 = Alumnas y alumnos que abandonan sus estudios en la UT Paquime en el año anterior.	1	
UNIVERSIDAD TECNOLÓGICA DE PAQUIME	COBERTURA EN EDUCACION SUPERIOR	15,710,011	FIN - Contribuir a ampliar la cobertura de la educación superior mediante la impartición de programas educativos incluyentes e integrales.	Porcentaje de alumnas y alumnos que ingresan a la UT Paquime	(AINIUTP/AAEWSR1)*100 - AAINIUTP1 = Alumnas y alumnos inscritos de nuevo ingreso a la UT Paquime., AAEMSRT = Alumnas y alumnos egresados de educación media superior de la región.	1	
UNIVERSIDAD TECNOLÓGICA DE CAMARGO	VINCULACION Y SERVICIOS EDUCATIVOS	6,219,598	PROPOSITO - Las y los egresados de la Universidad Tecnológica de Camargo se insertan en los diferentes escenarios laborales que demanda el sector laboral.	Porcentaje de Egresados en Seguimiento por un periodo de hasta 5 años	(NES/ET)*100 - NES=Número de Egresados en Seguimiento, ET=Egresados Totales	1	
UNIVERSIDAD TECNOLÓGICA DE CAMARGO	COBERTURA EN EDUCACION SUPERIOR TECNOLÓGICA	23,831,921	PROPOSITO - Las y los alumnos de la Universidad Tecnológica de Camargo Permanecen y concluyen satisfactoriamente sus estudios de nivel superior.	Porcentaje de alumnos que terminan sus estudios a nivel educación superior de Licenciatura	((MMGL/MNIL)*100) - MMGL= Matricula de misma generación egresada del ciclo escolar Licenciatura, MNIL = Matricula de nuevo ingreso de ciclo escolar Licenciatura	1	
UNIVERSIDAD TECNOLÓGICA DE CHIHUAHUA SUR	VINCULACION Y SERVICIOS EDUCATIVOS	5,331,571	FIN - Contribuir a realizar las acciones necesarias y haciendo buen uso de los recursos para que las alumnas y alumnos se integren al sector productivo	Porcentaje de alumnos y alumnas egresados incorporados en el sector laboral	(EISL/TE)*100 - EISL=Egresados incorporados al Sector Laboral., TE=Total de Egresados.	1	

**GOBIERNO DEL ESTADO DE CHIHUAHUA**  
**Presupuesto de Egresos para el Ejercicio Fiscal 2023**  
**Presupuesto Basado en Resultados**  
**Listado de Programas Presupuestarios, así como Indicadores Estratégicos y de Gestión a nivel de Fin - Propósito**

DEPENDENCIA	PROGRAMA PRESUPUESTARIO	IMPORTE	FIN - PROPOSITO	NOMBRE DEL INDICADOR	FORMULA DEL INDICADOR	TIPO	
						ESTRATEGICO	GESTION
UNIVERSIDAD TECNOLÓGICA DE CHIHUAHUA SUR	VINCULACION Y SERVICIOS EDUCATIVOS	<b>5,331,571</b>	PROPOSITO - Los egresados cuentan con escenarios laborales adecuados para el desarrollo de sus competencias FIN - Contribuir a ampliar la cobertura de la educación superior mediante programas educativos pertinentes que promuevan una oportunidad académica entre los egresados de educación media superior y a incrementar la eficiencia terminal.	Porcentaje de empleadores satisfechos con el desempeño de los egresados	(NES/TEE)*100 - NES= Número de empleadores satisfechos, TEE= Total de empleadores encuestados	1	
UNIVERSIDAD TECNOLÓGICA DE CHIHUAHUA SUR	COBERTURA EN EDUCACION SUPERIOR TECNOLÓGICA	<b>26,417,533</b>	FIN - Contribuir a ampliar las oportunidades de acceso de mujeres y hombres a la educación media superior mediante la atención en educación abierta en bachillerato	Porcentaje de alumnos y alumnas que concluyen su plan cuatrimestral superior	(MFPC/MIPC)*100 - MFPC=Matrícula Final por Cuatrimestre, MIPC=Matrícula Inicial por Cuatrimestre	1	
UNIVERSIDAD TECNOLÓGICA DE CHIHUAHUA SUR	COBERTURA EN EDUCACION SUPERIOR TECNOLÓGICA	<b>26,417,533</b>	PROPOSITO - Los egresados de educación media superior cuentan con acceso a los servicios de educación superior, permanecen y concluyen satisfactoriamente.	Porcentaje de absorción de la matrícula de primer grado de educación superior	(MANI/MEEMS)*100 - MANI = Matrícula aceptada de nuevo ingreso, MEEMS = Matrícula de Egresados de Educación Media Superior	1	
SUBSISTEMA DE PREPARATORIA ABIERTA Y TELEBACHILLERATO DEL ESTADO DE CHIHUAHUA	COBERTURA EN EDUCACION ABIERTA EN BACHILLERATO	<b>11,855,072</b>	FIN - Contribuir a ampliar las oportunidades de acceso de mujeres y hombres a la educación media superior mediante la atención en educación abierta en bachillerato	Porcentaje de estudiantes en la modalidad abierta	(EI_MAEES)*100 - EI_MA = Estudiantes inscritos en la modalidad abierta, EES = Estudiantes egresados de secundaria	1	
SUBSISTEMA DE PREPARATORIA ABIERTA Y TELEBACHILLERATO DEL ESTADO DE CHIHUAHUA	EDUCACION EN TELEBACHILLERATO COMUNITARIO	<b>91,974,182</b>	FIN - Contribuir a ampliar las oportunidades de acceso de mujeres y hombres a la educación media superior mediante la atención en los Telebachilleratos Comunitarios	Porcentaje de alumnas y alumnos con atención en Educación Media Superior en los Telebachilleratos	(NEA_TONE_ES)*100 - NEA_TC = Número de estudiantes atendidos en Telebachillerato Comunitario, NE_ES = Número de estudiantes egresados de secundaria	1	
SUBSISTEMA DE PREPARATORIA ABIERTA Y TELEBACHILLERATO DEL ESTADO DE CHIHUAHUA	EDUCACION EN BACHILLERATO ESTADO-MUNICIPIO	<b>45,869,205</b>	FIN - Contribuir a ampliar las oportunidades de acceso de mujeres y hombres a la educación media superior mediante la atención en Telebachilleratos Estado-Municipio	Porcentaje de estudiantes con atención en los Telebachilleratos Superior en los Telebachilleratos Estado-Municipio	(NE_TEMNE_ES)*100 - NE_TEM = Número de estudiantes atendidos en los Telebachilleratos Estado-Municipio, NE_ES = Número de alumnas y alumnos egresados de secundaria en el área de influencia	1	
SUBSISTEMA DE PREPARATORIA ABIERTA Y TELEBACHILLERATO DEL ESTADO DE CHIHUAHUA	VINCULACION, EXTENSION Y SERVICIOS ACADEMICOS EN EDUCACION MEDIA SUPERIOR Y SUPERIOR	<b>24,399,124</b>	FIN - Contribuir a mejorar la gestión del servicio educativo mediante la aplicación de los recursos públicos en base a los criterios de eficiencia, eficacia, racionalidad, calidad, rendición de cuentas.	Porcentaje del presupuesto autorizado para la administración del SPAYT	(PAA_SPAYT/PTA)*100 - PAA_SPAYT=Presupuesto autorizado para la administración del SPAYT, PTA=Presupuesto total autorizado	1	

**GOBIERNO DEL ESTADO DE CHIHUAHUA**  
**Presupuesto de Egresos para el Ejercicio Fiscal 2023**

**Presupuesto Basado en Resultados**

**Listado de Programas Presupuestarios, así como Indicadores Estratégicos y de Gestión a nivel de Fin - Propósito**

DEPENDENCIA	PROGRAMA PRESUPUESTARIO	IMPORTE	FIN - PROPOSITO	NOMBRE DEL INDICADOR	FORMULA DEL INDICADOR	TIPO	
						ESTRATEGICO	GESTION
UNIVERSIDAD TECNOLOGICA PASO DEL NORTE	COBERTURA Y PERMANENCIA DE LOS ESTUDIANTES EN EDUCACION SUPERIOR	1,985,611	FIN - Contribuir al desarrollo de un ambiente escolar propicio que genere armonía social, con el fin de asegurar un alto logro educativo a través de la cobertura y permanencia de los estudiantes en una formación educativa integral.	Porcentaje de Eficiencia Terminal	(EECE/EMG)*100 - EECE = Estudiantes Egresados por Ciclo Escolar, EMG = Estudiantes Inscritos en la misma Generación	1	
UNIVERSIDAD TECNOLOGICA PASO DEL NORTE	VINCULACION, SERVICIOS EDUCATIVOS Y FORTALECIMIENTO A LA PROFESIONALIZACION DE LA FUNCION DOCENTE	37,032,822	PROPOSITO - Los alumnos y alumnas egresados de la UTPN se integran en los escenarios laborales al ser formados de manera integral, socialmente responsables y con sólidas competencias para el desarrollo de las exigencias del entorno global.	Porcentaje de egresados laborando en el sector productivo	(EL/ET)*100 - EL = Egresados Laborando , ET = Egresados Totales	1	
SECRETARIA EJECUTIVA DEL SISTEMA ESTATAL ANTICORRUPCION	SEGUIMIENTO Y EVALUACION DE POLITICAS PUBLICAS ANTICORRUPCION	14,544,576	FIN - Contribuir a un sistema de justicia transparente y contable y cultura de la legalidad establecida en los chihuahuenses a través del diseño, promoción y evaluación de políticas públicas de combate a la corrupción.	Dependencias en que se observa implementación	(EImp/EP)*100 - EPImp = Entes públicos con implementación, EP = Entes públicos	1	
SECRETARIA EJECUTIVA DEL SISTEMA ESTATAL ANTICORRUPCION	SEGUIMIENTO Y EVALUACION DE POLITICAS PUBLICAS ANTICORRUPCION	14,544,576	PROPOSITO - Los Entes Públicos, Dependencias, Entidades de la Administración Pública Estatal, Municipios señalados en la Ley del Sistema Anticorrupción y Organizaciones de la Sociedad Civil, Empesariado y Academia de Chihuahua se coordinan	Porcentaje de acciones de coordinación implementadas del total de planeadas	(ACimp/ACprog)*100 - ACImp = Acciones de coordinación implementadas, ACProg = Acciones de coordinación programadas	1	
CENTRO DE CONCILIACION LABORAL DEL ESTADO DE CHIHUAHUA	PLANEACION Y DESARROLLO INSTITUCIONAL DEL CENTRO DE CONCILIACION	60,237,438	FIN - Contribuir en que las partes patronal y obrera accedan a la impartición de justicia a través de la conciliación como mecanismo rápido, eficaz y contable para la solución de conflictos laborales y logro de acuerdos justos en el Estado de Chihuahua.	Porcentaje de convenios de conciliación realizados a través del servicio de conciliación en el Estado de Chihuahua	(CC/SCR)*100 - CC = Total de convenios celebrados, SCR = Solicitudes de conciliación recibidas	1	
CASA CHIHUAHUA CENTRO DE PATRIMONIO CULTURAL	DIFFUSION DEL PATRIMONIO CULTURAL DEL ESTADO	5,788,136	PROPOSITO - Las personas conocen el Patrimonio Cultural del estado de Chihuahua	Porcentaje de público que visita Casa Chihuahua	(PA/PP)*100 - PA=Personas que visitan Casa Chihuahua, PP=Personas programadas para visitar Casa Chihuahua	1	

**GOBIERNO DEL ESTADO DE CHIHUAHUA**  
Presupuesto de Egresos para el Ejercicio Fiscal 2023  
Presupuesto Basado en Resultados  
Listado de Programas Presupuestarios, así como Indicadores Estratégicos y de Gestión a nivel de Fin - Propósito

DEPENDENCIA	PROGRAMA PRESUPUESTARIO	IMPORTE	FIN - PROPOSITO	NOMBRE DEL INDICADOR	FORMULA DEL INDICADOR	TIPO	
						ESTRATEGICO	GESTION
FONDO DE RETIRO DE LOS TRABAJADORES INCORPORADOS A LA SECCION 42 DEL SNTE	VINCULACION Y SERVICIOS EDUCATIVOS	5,000,000	PROPOSITO - Los trabajadores jubilados del subsistema magisterio estatal reciben su fondo de retiro bipartita	Porcentaje de empleados del magisterio estatal beneficiados	$(EMEJ/EMEA)*100 - EMEJIB =$ Empleados de Magisterio Estatal Jubilados y beneficiados , EMECA= Empleados del Magisterio Estatal Activo	1	
FIDEICOMISO DE PROMOCION Y FOMENTO DE LAS ACTIVIDADES TURISTICAS	PROMOCION Y FOMENTO DE LAS ACTIVIDADES TURISTICAS	76,619,935	FIN - Contribuir a incrementar la derrama económica mediante el fomento y la promoción de las actividades turísticas para las y los prestadores de servicios turísticos en la entidad	Variación porcentual de la derrama económica en el sector turístico	$(DEST/DESTT1)*100 - DESTT =$ Derrama económica en el sector turístico en el año actual, DESTT1 = Derrama económica en el sector turístico del año anterior	1	
FIDEICOMISO DE PROMOCION Y FOMENTO DE LAS ACTIVIDADES TURISTICAS	PROMOCION Y FOMENTO DE LAS ACTIVIDADES TURISTICAS	76,619,935	PROPOSITO - Las y los prestadores de servicios turísticos del Estado se ven beneficiados con actividades de fomento y promoción turística del estado	Variación porcentual de la afluencia turística en el estado	$(ATT/ATT1)*100 - ATT =$ Afluencia turística en el año actual, ATT1 = Afluencia turística en el año anterior	1	
FIDEICOMISO EXPO-CHIHUAHUA	CONTRIBUCION EXPO-CHIHUAHUA	38,718,835	FIN - Contribuir a incrementar la derrama económica en el Estado, a través de la atracción de eventos, congresos, convenciones y exposiciones	Porcentaje de la derrama económica derivada de los eventos realizados	$(DER/DEP)*100 - DER =$ Derrama derivada de los eventos realizados	1	
FIDEICOMISO EXPO-CHIHUAHUA	CONTRIBUCION EXPO-CHIHUAHUA	38,718,835	PROPOSITO - Las y los organizadores de eventos cuentan con espacios apropiados para la realización de congresos, convenciones y exposiciones.	Porcentaje de congresos, convenciones y exposiciones realizados	$(NER/NEP)*100 - NER =$ Numero de eventos realizados, NEP = Numero de eventos planeados	1	
FONDO DE APOYO A LA DELEGACION DE LA CRUZ ROJA	CONTRIBUCION SOBRE DERECHO DE REVALIDACION Y EXPEDICION DE LICENCIA (CRUZ ROJA)	84,202,812	PROPOSITO - Las delegaciones locales de la Cruz Roja cuentan con los medios suficientes para brindar un servicio médico de calidad	Porcentaje de servicios médicos proporcionados	$(SMCRET/SMCRN)*100 - SMCRE =$ Servicios médicos proporcionados por las Delegaciones Locales de la Cruz Roja, TSMCRN= Total de servicios médicos proporcionados por Cruz Roja Nacional	1	
FIDEICOMISO SOCIAL DEL EMPRESARIADO CHIHUAHUENSE	CONTRIBUCION A CARGO DEL IMPUESTO SOBRE NOMINA (FOSECH)	450,486,077	FIN - Contribuir a fortalecer los mecanismos de vinculación y participación de la sociedad civil en beneficio de los sujetos prioritarios mediante el financiamiento de programas y proyectos sociales en las áreas de educación básica, salud preventiva y desarrollo de capital social.	Porcentaje total de recursos aportados y los que debieron ser aportados.	$(TROPST/TROPST_1)*100 - TROPST =$ Total de recursos de la contribución extraordinaria aportados al fideicomiso en el año actual, TROPST_1 = Total de recursos de la contribución extraordinaria presupuestados en el año actual.	1	

**GOBIERNO DEL ESTADO DE CHIHUAHUA**  
**Presupuesto de Egresos para el Ejercicio Fiscal 2023**

**Presupuesto Basado en Resultados**

**Listado de Programas Presupuestarios, así como Indicadores Estratégicos y de Gestión a nivel de Fin - Propósito**

DEPENDENCIA	PROGRAMA PRESUPUESTARIO	IMPORTE	FIN - PROPOSITO	NOMBRE DEL INDICADOR	FORMULA DEL INDICADOR	TIPO	
						ESTRATEGICO	GESTION
FIDECOMISO SOCIAL DEL EMPRESARIADO CHIHUAHUENSE	CONTRIBUCION A CARGO DEL IMPUESTO SOBRE NOMINA (FOSECH)	450,486,077	PROPOSITO - Las Organizaciones de la Sociedad Civil e Instancias gubernamentales del Estado de Chihuahua cuentan con apoyos económicos para el desarrollo de programas y proyectos orientados a fortalecer el tejido social de personas o grupos en condición de vulnerabilidad.	Porcentaje de proyectos y programas sociales financiados	(PPSFAA / PPSFP) * 100 - PPSFAA = Proyectos y programas sociales financiados año actual, PPSFP = Proyectos y programas sociales programados	1	
FONDO DE FOMENTO AGROPECUARIO DEL ESTADO (FOFAE)	PROGRAMA DE DESARROLLO RURAL SUSTENTABLE (CON SADER)	94,250,000	PROPOSITO - Los municipios cuentan con un desarrollo rural sustentable, productivo, competitivo, y viable en sus actividades productivas.	Porcentaje de municipios beneficiados	(MB/MP)*100 - MB= Municipios beneficiados, MP= Municipios programados	1	
FIDECOMISO IRREVOCABLE DE ADMINISTRACION Y GARANTIA DE PAGO	ADMINISTRACION DEL FIDECOMISO IRREVOCABLE DE GARANTIA DE PAGO	864,111	PROPOSITO - Gobierno del Estado cuenta con mecanismo de garantía de pago, eficientes para la obtención de mejores condiciones de financiamiento.	Variación porcentual de las garantías otorgadas	((TGAT/TGAT_1)-1)*100 - TGAT Tasa garantía actual, TGA_1 Tasa garantía año anterior	1	
FIDECOMISO PARA LA COMPETITIVIDAD Y SEGURIDAD CIUDADANA	CONTRIBUCION 5% IMPUESTO SOBRE NOMINA	225,243,039	PROPOSITO - Las Organizaciones de la Sociedad Civil cuentan con recursos aportados por los empresarios del Estado para realizar acciones civiles a favor de la disminución de la incidencia delictiva y el incremento de la competitividad.	Porcentaje de proyectos financiados por el fideicomiso	(PF/PPF)*100 - PF= Proyectos financiados, PPF= Proyectos programados a financiar	1	
ADMINISTRADORA DE SERVICIOS AEROPORTUARIOS DE CHIHUAHUA	SERVICIOS ESTATALES AEROPUERTUARIOS	21,169,975	PROPOSITO - Infraestructura Estatal Aeroportuaria Adecuada	Porcentaje de aeródromos en condiciones óptimas de operación realizados	(AR/AP)*100 - AR = Aeródromos en condiciones óptimas de operación realizados en el año actual, AP = Aeródromos en condiciones óptimas de operación programados en el año actual.	1	
OPERADORA DE TRANSPORTE	SERVICIO DE TRANSPORTE PUBLICO	39,120,999	FIN - Contribuir a mejorar a los usuarios regulares de transporte público su necesidad de traslado	Variación porcentual de usuarios con tarjeta electrónica atendidos por el transporte público	((UNV/UNI_1)-1)*100 - UNI = Número de usuarios con tarjeta electrónica activa atendidos en el año actual, UNL_1 = Número de usuarios con tarjeta electrónica activa atendidos en el año inmediato anterior	1	



**GOBIERNO DEL ESTADO DE CHIHUAHUA**  
**Presupuesto de Egresos para el Ejercicio Fiscal 2023**  
**Presupuesto Basado en Resultados**  
**Listado de Programas Presupuestarios, así como Indicadores Estratégicos y de Gestión a nivel de Fin - Propósito**

DEPENDENCIA	PROGRAMA PRESUPUESTARIO	IMPORTE	FIN - PROPOSITO	NOMBRE DEL INDICADOR	FORMULA DEL INDICADOR	TIPO	
						ESTRATEGICO	GESTION
COMISION ESTATAL DE LOS DERECHOS HUMANOS	GARANTIA DE LOS DERECHOS HUMANOS	<b>48,095,564</b>	PROPOSITO - Las presuntas víctimas de violación a sus Derechos Humanos en el Estado de Chihuahua reciben orientación, asesoría jurídica y protección integral que garantiza el pleno ejercicio de sus Derechos Humanos en el Estado de Chihuahua.	Variación porcentual de personas presuntas víctimas de violaciones a derechos humanos atendidas	$((TPA/TPA_{-1}) * 100 - TPA) =$ Total de personas atendidas en el año actual, $TPA_{-1} =$ Total de personas atendidas en el año anterior	1	
COMISION ESTATAL DE LOS DERECHOS HUMANOS	FORTALECIMIENTO DE LA CULTURA DE DERECHOS HUMANOS	<b>51,885,338</b>	PROPOSITO - Las personas en el Estado de Chihuahua reciben enseñanza, promoción y difusión que fortalece la cultura de respeto a los Derechos Humanos.	Variación porcentual de personas beneficiadas por el programa a través de servicios de promoción, enseñanza y divulgación de los derechos humanos	$((TPB/TPB_{-1}) * 100 - TPB) =$ Total de personas beneficiadas por el programa en el año actual, $TPB_{-1} =$ Total de personas beneficiadas por el programa en el año anterior	1	
INSTITUTO ESTATAL ELECTORAL	PREROGATIVAS DE LOS PARTIDOS POLITICOS	<b>185,763,329</b>	PROPOSITO - Los partidos políticos y las candidatas y los candidatos independientes cuentan con financiamiento público estatal para el desarrollo de sus actividades	Porcentaje de recursos entregados a los partidos políticos y candidaturas independientes.	$(FPEPPYCF/PAPPYC) * 100 - FPEPPYCF =$ Financiamiento público ministrado a los partidos políticos y candidaturas independientes., $FAPPYC =$ Financiamiento público autorizado a los partidos políticos y candidaturas independientes.	1	
INSTITUTO ESTATAL ELECTORAL	ORGANIZACION DE PROCESOS DE CONSULTAS PUBLICAS CON PARTICIPACION CIUDADANA	<b>198,095,584</b>	FIN - Contribuir al fortalecimiento de la vida democrática, a través de una adecuada organización de procesos de consulta pública, formación en cultura cívica y de participación ciudadana	Porcentaje de nivel de interés que muestra la población entrevistada en participar en procesos democráticos de participación ciudadana	$(Ppo/Pm) * 100 - Ppo =$ Puntuación promedio obtenida en encuesta, $Pm =$ Puntuación máxima	1	
TRIBUNAL ESTATAL ELECTORAL	CONTROVERSIAS ELECTORALES	<b>73,449,224</b>	PROPOSITO - La ciudadanía chihuahuense obtiene protección y garantiza en el ejercicio de sus derechos humanos de índole político-electoral.	Variación de sentencias confirmadas	$(CFC/CF) * 100 - CFC =$ Conflictos Confirmados, $CF =$ Conflictos Impugnados	1	
INSTITUTO CHIHUAHUENSE PARA LA TRANSPARENCIA Y ACCESO A LA INFORMACION PUBLICA	GARANTIA DE LOS DERECHOS DE ACCESO A LA INFORMACION PUBLICA Y DE PROTECCION DE DATOS PERSONALES	<b>16,294,800</b>	PROPOSITO - A las personas chihuahuenses se les respeta y garantiza sus derechos humanos al acceso a la información pública y a la protección de datos personales	Porcentaje de resoluciones de fondo en los recursos de revisión	$(RFR/RRR) * 100 - RFR =$ Resoluciones sobre el fondo del asunto en recursos de revisión, $RRR =$ Resoluciones de los recursos de revisión	1	
INSTITUTO CHIHUAHUENSE PARA LA TRANSPARENCIA Y ACCESO A LA INFORMACION PUBLICA	FORTALECIMIENTO DE LAS RELACIONES CON LA CIUDADANIA Y LAS ORGANIZACIONES	<b>10,202,961</b>	PROPOSITO - La población chihuahuense fortalece la imagen que tiene del Instituto Chihuahuense para la transparencia y Acceso a la Información Pública; debido al diálogo y participación establecida	Porcentaje de cumplimiento de las obligaciones de transparencia del Instituto Chihuahuense para la Transparencia y Acceso a la Información Pública; debido al diálogo y participación establecida	$(POVOT/PP) * 100 - POVOT =$ Porcentaje obtenido en las verificaciones de las obligaciones de transparencia. $PP =$ Porcentaje programado	1	

**GOBIERNO DEL ESTADO DE CHIHUAHUA**  
**Presupuesto de Egresos para el Ejercicio Fiscal 2023**

**Presupuesto Basado en Resultados**

**Listado de Programas Presupuestarios, así como Indicadores Estratégicos y de Gestión a nivel de Fin - Propósito**

DEPENDENCIA	PROGRAMA PRESUPUESTARIO	IMPORTE	FIN - PROPOSITO	NOMBRE DEL INDICADOR	FORMULA DEL INDICADOR	TIPO	
						ESTRATEGICO	GESTION
INSTITUTO CHIHUAHUENSE PARA LA TRANSPARENCIA Y ACCESO A LA INFORMACION PUBLICA	CAPACITACION EN MATERIA DE ACCESO A LA INFORMACION PUBLICA; PROTECCION DE DATOS PERSONALES Y RENDICION DE CUENTAS	<b>5,898,964</b>	FIN - Contribuir a impulsar mecanismos que faciliten el acceso a la información generada por el sector público mediante la capacitación y socialización de los Sujetos Obligados y de sociedad en general en materia de transparencia, acceso a la información pública y protección de datos personales	Porcentaje de eventos de socialización y capacitación	(ER/EP)*100 - ER = Eventos realizados, EP = Eventos programados	1	
INSTITUTO CHIHUAHUENSE PARA LA TRANSPARENCIA Y ACCESO A LA INFORMACION PUBLICA	DEFUSION Y PROMOCION DE LA ACTIVIDAD DE GOBIERNO	<b>6,511,781</b>	PROPOSITO - Las personas chihuahuenses identifican al Instituto Chihuahuense para la Transparencia y Acceso a la Información Pública y sus atribuciones en relación a los derechos que tutela	Porcentaje de la población que conoce al Instituto Chihuahuense de Transparencia y Acceso a la Información Pública	(P/CI/PE)*100 - PCI= Personas que dieron tener conocimiento de la existencia del ICHT/PAIP , PE=Total de personas encuestadas	1	
INSTITUTO CHIHUAHUENSE PARA LA TRANSPARENCIA Y ACCESO A LA INFORMACION PUBLICA	SUPERVISION DEL SISTEMA ESTATAL DE INFORMACION PUBLICA Y DE ARCHIVOS GUBERNAMENTALES	<b>11,864,958</b>	FIN - Contribuir a impulsar mecanismos que faciliten el acceso a la información generada por el sector público mediante la supervisión de la operación del Sistema Estatal de Información y de los Sistemas Institucionales de Archivos	Promedio de cumplimiento de las obligaciones de transparencia de los entes públicos estatales	POEPV/EPVP - POEPV= Porcentaje obtenidos por entes públicos estatales verificados, EPVP= Entes públicos estatales verificados programados	1	
INSTITUTO CHIHUAHUENSE PARA LA TRANSPARENCIA Y ACCESO A LA INFORMACION PUBLICA	ADMINISTRACION DE LOS RECURSOS HUMANOS, MATERIALES Y FINANCIEROS Y EVALUACION POR RESULTADOS	<b>21,672,483</b>	FIN - Contribuir a consolidar procesos de administración financiera y presupuestal que controlen el uso y destino de los recursos mediante la programación, ejecución, seguimiento, control, revisión y evaluación del ejercicio del gasto público conforme a los principios y obligaciones que establecen las disposiciones legales aplicables y la política pública de equidad de género	Porcentaje de cumplimiento de entrega de la cuenta pública del Instituto Chihuahuense para la Transparencia y Acceso a la Información Pública al H. Congreso del Estado y al Poder Ejecutivo del Estado	(CPE/CP)*100 - CPE= Cuenta pública entregada oportunamente CPP= Cuenta pública programada para su entrega	1	
TRIBUNAL ESTATAL DE JUSTICIA ADMINISTRATIVA DE CHIHUAHUA	RESOLUCIONES A CONTROVERSIAS EN MATERIA ADMINISTRATIVA	<b>77,994,961</b>	PROPOSITO - Existen controversias en materia administrativa acerca de la adecuada actuación de las y los servidores públicos que afectan a la población del estado de Chihuahua	Porcentaje de acuerdos de trámite admitidos con relación a los programados	(ATA /ATAPROG)*100 - ATA= Acuerdos de trámite emitidos, ATAPROG= Acuerdos de trámite emitidos programados	1	

**GOBIERNO DEL ESTADO DE CHIHUAHUA**

**Presupuesto de Egresos para el Ejercicio Fiscal 2023**

**Presupuesto Basado en Resultados**

**Listado de Programas Presupuestarios, así como Indicadores Estratégicos y de Gestión a nivel de Fin - Propósito**

DEPENDENCIA	PROGRAMA PRESUPUESTARIO	IMPORTE	FIN - PROPOSITO	NOMBRE DEL INDICADOR	FORMULA DEL INDICADOR	TIPO	
						ESTRATEGICO	GESTION
FISCALIA ANTICORRUPCION DEL ESTADO DE CHIHUAHUA	INVESTIGACION Y PERSECUCION PENAL DE DELITOS POR HECHOS DE CORRUPCION Y DELITOS CONEXOS	62,517,869	PROPOSITO - La población del estado de Chihuahua, afectada por el fenómeno de la corrupción, percibe como eficientes los mecanismos y las acciones de impacto en materia de prevención, detección y combate a la corrupción para permitir la efectiva procuración de justicia en el Estado de Chihuahua.	Número de acciones realizadas por la Fiscalía Anticorrupción	$(TARFA/TAPFA) * 100 - TARFA =$ Total de acciones realizadas por la Fiscalía Anticorrupción. TAPFA = Total de acciones programadas por la Fiscalía Anticorrupción	1	



# **RECURSOS E INDICADORES CON ENFOQUE ESPECIFICO**





# CONTENIDO

Perspectiva de Género

Niñas y Niños

Adolescentes

Personas Jóvenes

Personas Adultas Mayores

Mujeres





# CONTENIDO

Personas de los Pueblos Indígenas

Personas con Discapacidad

Personas Jornaleras

Personas Migrantes

Personas Víctimas del Delito





# Perspectiva de Género





**GOBIERNO DEL ESTADO DE CHIHUAHUA**  
**PRESUPUESTO DE EGRESOS 2023**  
Presupuesto Basado en Resultados

Indicadores y Recursos Destinados a la Atención de Perspectiva de Género

ENTE PÚBLICO		PROGRAMAS Pbr	INDICADORES	IMPORTE
<b>PODER EJECUTIVO</b>		<b>20</b>	<b>52</b>	<b>288,676,432</b>
<b>104 SECRETARIA DE INNOVACION Y DESARROLLO ECONOMICO</b>		<b>6</b>	<b>6</b>	<b>178,994,305</b>
1S039B1 APOYO AL FORTALECIMIENTO Y DESARROLLO INDUSTRIAL			1	100,000
1S043B1 APOYO PARA EL FOMENTO A LA ECONOMIA SOCIAL			1	70,000
1S050B1 APOYO PARA EL DESARROLLO DE EMPRENDIMIENTOS Y ESCALAMIENTO DE MIPYMES COMERCIALES			1	50,000
1U005B1 APOYO PARA EL FOMENTO A LA INNOVACION, COMPETITIVIDAD Y FORTALECIMIENTO EMPRESARIAL			1	178,762,305
2F009C1 FOMENTO A LA ACTIVIDAD MINERA MEDIANTE EL DESARROLLO SUSTENTABLE			1	6,000
2P009L1 PLANEACION, EVALUACION Y CONDUCCION DEL DESARROLLO ECONOMICO			1	6,000
<b>105 SECRETARIA DE DESARROLLO HUMANO Y BIEN COMUN</b>		<b>2</b>	<b>3</b>	<b>13,806,500</b>
2E027C1 FORTALECIMIENTO COMUNITARIO Y PARTICIPACION CIUDADANA			1	12,936,000
2P027L1 APOYO A LA GESTION DEL SECTOR SOCIAL			2	870,500
<b>106 SECRETARIA DE SALUD</b>		<b>1</b>	<b>1</b>	<b>496,453</b>
2E034C1 JUNTOS EN LA SALUD DE MUJERES EMBARAZADAS, NIÑAS Y NIÑOS MENORES DE 6 AÑOS			1	496,453
<b>108 SECRETARIA DE TRABAJO Y PREVISION SOCIAL</b>		<b>4</b>	<b>6</b>	<b>6,854,487</b>
1S037A1 APOYOS PARA EL EMPLEO EN EL ESTADO DE CHIHUAHUA			1	4,157,395
2E014C1 JUSTICIA LABORAL			3	70,000
2E015C1 SERVICIO ESTATAL DEL EMPLEO			1	2,397,092
2P003L1 CULTURA DE INCLUSION LABORAL			1	230,000
<b>112 SECRETARIA DE DESARROLLO RURAL</b>		<b>1</b>	<b>1</b>	<b>5,000</b>
2E176C1 COORDINACION, CONDUCCION Y ASESORIA JURIDICA EN EL SECTOR RURAL			1	5,000
<b>115 FISCALIA GENERAL DEL ESTADO</b>		<b>4</b>	<b>33</b>	<b>86,999,687</b>
2E006C1 REHABILITACION Y REINSENCION SOCIAL			8	17,525,930
2E008C1 INVESTIGACION Y PERSECUCION DEL DELITO			14	58,829,445
2E081C1 PROGRAMA INSTITUCIONAL DE ATENCION A VICTIMAS			10	8,644,312
2P001L1 CONTROL, EVALUACION Y PROFESIONALIZACION			1	2,000,000
<b>124 COMISION ESTATAL PARA LOS PUEBLOS INDIGENAS</b>		<b>1</b>	<b>1</b>	<b>20,000</b>
2E215C1 FOMENTO AL RESPETO DE LOS DERECHOS INDIGENAS			1	20,000

**GOBIERNO DEL ESTADO DE CHIHUAHUA**  
**PRESUPUESTO DE EGRESOS 2023**  
Presupuesto Basado en Resultados

Indicadores y Recursos Destinados a la Atención de Perspectiva de Género

ENTE PÚBLICO		PROGRAMAS Pbr	INDICADORES	IMPORTE
<b>126 SECRETARIA DE SEGURIDAD PUBLICA</b>		<b>1</b>	<b>1</b>	<b>1,500,000</b>
2E004C1	PREVENCIÓN DE LA VIOLENCIA Y LA DELINCUENCIA CON PARTICIPACIÓN CIUDADANA		1	1,500,000
<b>ORGANISMOS DESCENTRALIZADOS</b>		<b>17</b>	<b>19</b>	<b>219,696,463</b>
<b>401 SERVICIOS EDUCATIVOS DEL ESTADO DE CHIHUAHUA</b>		<b>2</b>	<b>2</b>	<b>98,634,801</b>
2E207C1	COBERTURA EN EDUCACIÓN NORMAL Y POSGRADO		1	98,619,521
2E209C1	GESTIÓN PARA LA EDUCACIÓN BÁSICA, NORMAL Y POSGRADO		1	15,280
<b>405 INSTITUTO TECNOLÓGICO SUPERIOR DE NUEVO CASAS GRANDES</b>		<b>1</b>	<b>1</b>	<b>129,398</b>
2E051C1	VINCULACIÓN Y SERVICIOS EDUCATIVOS		1	129,398
<b>406 COLEGIO DE ESTUDIOS CIENTÍFICOS Y TECNOLÓGICOS DEL ESTADO DE CHIHUAHUA</b>		<b>2</b>	<b>2</b>	<b>360,000</b>
2E045C1	APOYO INSTITUCIONAL PARA LA EDUCACIÓN EN BACHILLERATO		1	144,000
2E046C1	APOYO INSTITUCIONAL PARA LA EDUCACIÓN EN BACHILLERATO TECNOLÓGICO		1	216,000
<b>408 INSTITUTO CHIHUAHUENSE DE EDUCACIÓN PARA LOS ADULTOS</b>		<b>1</b>	<b>1</b>	<b>200,000</b>
2E054C1	EDUCACIÓN BÁSICA PARA ADULTOS		1	200,000
<b>410 INSTITUTO DE CAPACITACIÓN PARA EL TRABAJO DEL ESTADO DE CHIHUAHUA</b>		<b>1</b>	<b>2</b>	<b>541,000</b>
2F058C1	CAPACITACIÓN PARA EL DESARROLLO DE HABILIDADES Y CONOCIMIENTOS PARA EL TRABAJO Y/O EMPRENDIMIENTO		2	541,000
<b>414 INSTITUTO CHIHUAHUENSE DE SALUD</b>		<b>1</b>	<b>1</b>	<b>54,308,252</b>
2E021C1	ATENCIÓN MÉDICA ICHISAL		1	54,308,252
<b>415 DESARROLLO INTEGRAL DE LA FAMILIA DEL ESTADO DE CHIHUAHUA</b>		<b>3</b>	<b>3</b>	<b>10,789,138</b>
1S005A1	ALIMENTACIÓN Y DESARROLLO AUTOSUSTENTABLE DE LAS FAMILIAS		1	8,074,725
2E092C1	ATENCIÓN INTEGRAL PARA LA PROTECCIÓN Y RESTITUCIÓN DE DERECHOS		1	2,524,434
2P036L1	GESTIÓN INSTITUCIONAL DIF		1	189,979
<b>416 INSTITUTO CHIHUAHUENSE DE LAS MUJERES</b>		<b>2</b>	<b>3</b>	<b>53,419,599</b>
2E037C1	PREVENCIÓN Y ATENCIÓN DE MUJERES EN SITUACIÓN DE VIOLENCIA		2	50,547,813
2P016L2	INSTITUCIONALIZACIÓN DE LA PERSPECTIVA DE GÉNERO EN LA ADMINISTRACIÓN PÚBLICA		1	2,871,786
<b>426 INSTITUTO CHIHUAHUENSE DE LA JUVENTUD</b>		<b>1</b>	<b>1</b>	<b>1,177,636</b>
2P026L2	INSTITUCIONALIZACIÓN DE LA PERSPECTIVA DE JUVENTUDES		1	1,177,636
<b>430 INSTITUTO CHIHUAHUENSE DE INFRAESTRUCTURA FÍSICA EDUCATIVA</b>		<b>1</b>	<b>1</b>	<b>5,000</b>

**GOBIERNO DEL ESTADO DE CHIHUAHUA**  
**PRESUPUESTO DE EGRESOS 2023**  
Presupuesto Basado en Resultados

Indicadores y Recursos Destinados a la Atención de Perspectiva de Género

ENTE PÚBLICO		PROGRAMAS Pbr	INDICADORES	IMPORTE
<b>430 INSTITUTO CHIHUAHUENSE DE INFRAESTRUCTURA FISICA EDUCATIVA</b>		1	1	5,000
2E050C1 PROGRAMA NORMATIVO DE LA CALIDAD DE LA INFRAESTRUCTURA EDUCATIVA			1	5,000
<b>439 UNIVERSIDAD TECNOLÓGICA DE CHIHUAHUA SUR</b>		1	1	50,000
2E051C1 VINCULACION Y SERVICIOS EDUCATIVOS			1	50,000
<b>447 CENTRO DE CONCILIACION LABORAL DEL ESTADO DE CHIHUAHUA</b>		1	1	81,639
2P043L1 PLANEACION Y DESARROLLO INSTITUCIONAL DEL CENTRO DE CONCILIACION			1	81,639
<b>ORGANOS AUTONOMOS</b>		1	1	1,353,144
<b>702 INSTITUTO ESTATAL ELECTORAL</b>		1	1	1,353,144
2R005L4 ORGANIZACION DE PROCESOS DE CONSULTAS PUBLICAS CON PARTICIPACION CIUDADANA			1	1,353,144
<b>TOTAL GENERAL</b>		<b>38</b>	<b>72</b>	<b>509,726,039</b>



**GOBIERNO DEL ESTADO DE CHIHUAHUA**

Presupuesto de Egresos para el Ejercicio Fiscal 2023

Presupuesto Basado en Resultados

Indicadores Transversales

**104 - SECRETARÍA DE INNOVACIÓN Y DESARROLLO ECONOMICO**

**ALINEACIÓN AL PLAN ESTATAL DE DESARROLLO**

E204T4 - CRECIMIENTO ECONOMICO, INNOVADOR Y COMPETITIVO - APOYO A LA INDUSTRIA - RESPETO DE LOS DERECHOS HUMANOS

**PROGRAMA - 1S039B1 - APOYO AL FORTALECIMIENTO Y DESARROLLO INDUSTRIAL**

DEFINICIÓN	BENEFICIARIOS		
	TIPO	MUJERES	HOMBRES
	TOTAL	285	0

Impulsar el crecimiento y competitividad de las micro, pequeñas y medianas empresas de la industria de la Micro, pequeñas y medianas empresas de transformación del estado a través de asesorías, apoyos económicos, capacitación, entrenamiento y certificaciones la industria de la transformación del estado en sistemas de calidad.

**Indicadores y Recursos Destinados a la Atención de Perspectiva de Género**

OBJETIVO A MEDIR		DATOS DEL INDICADOR	
NIVEL	RESUMEN NARRATIVO	NOMBRE	FÓRMULA
ACTIVIDAD C0103	Planeación para el desarrollo de talento (entrenamiento, aceleración y certificación en sistemas de calidad) a MIPyMES de la industria de la transformación	Porcentaje de mujeres beneficiadas con planeación para el desarrollo de talento	MUBPDTT/MUBPDTT1 con el año actual
		desarrollo de talento	MUBPDTT1 = Mujeres programadas con planeación para el desarrollo de talento en el año actual
			10
			100.00
			META

**GOBIERNO DEL ESTADO DE CHIHUAHUA**  
**Presupuesto de Egresos para el Ejercicio Fiscal 2023**  
**Presupuesto Basado en Resultados**  
**Indicadores Transversales**

**104 - SECRETARIA DE INNOVACION Y DESARROLLO ECONOMICO**

**ALINEACION AL PLAN ESTATAL DE DESARROLLO**

E20214 - CRECIMIENTO ECONOMICO, INNOVADOR Y COMPETITIVO - ECONOMIA SOCIAL - RESPETO DE LOS DERECHOS HUMANOS

**PROGRAMA - 1S043B1 - APOYO PARA EL FOMENTO A LA ECONOMIA SOCIAL**

DEFINICIÓN	BENEFICIARIOS			
	TIPO	TOTAL	MUJERES	HOMBRES

Fortalecer la organización y el desarrollo de las capacidades de los sectores productivos del estado para promover un crecimiento sustentable con mejores ingresos para las y los chihuahuenses a través de la asesoría, gestión para constitución, capacitación, proyectos sociales productivos e incentivos económicos a los Organismos del Sector Social de la Economía. Los Organismos del Sector Social de la Economía (OSSE) en el Estado

**Indicadores y Recursos Destinados a la Atención de Perspectiva de Género**

OBJETIVO A MEDIR		DATOS DEL INDICADOR	
NIVEL	RESUMEN NARRATIVO	NOMBRE	FÓRMULA
ACTIVIDAD C0301	Vinculación para el desarrollo de talentos	Porcentaje de OSSES (OVT/OET)*100 para vinculación de capacitación	OVT = OSSES vinculados para capacitación en el año actual OET = OSSES evaluados para capacitación en el año actual
			51
			51
			100.00
			51



**GOBIERNO DEL ESTADO DE CHIHUAHUA**

Presupuesto de Egresos para el Ejercicio Fiscal 2023

Presupuesto Basado en Resultados

Indicadores Transversales

**104 - SECRETARÍA DE INNOVACIÓN Y DESARROLLO ECONOMICO**

**ALINEACIÓN AL PLAN ESTATAL DE DESARROLLO**

E201T4 - CRECIMIENTO ECONOMICO, INNOVADOR Y COMPETITIVO - DESARROLLO Y CRECIMIENTO DE MICROS, PEQUEÑAS Y MEDIANAS EMPRESAS (MIPYMES) - RESPETO DE LOS DERECHOS HUMANOS

**PROGRAMA - 1S050B1 - APOYO PARA EL DESARROLLO DE EMPRENDIMIENTOS Y ESCALAMIENTO DE MIPYMES COMERCIALES**

DEFINICIÓN	BENEFICIARIOS			
	TIPO	TOTAL	MUJERES	HOMBRES

Generar sinergias que fortalezcan las y los empresarios de las micro, pequeñas y medianas empresas comerciales Las y los empresarios de las micro, pequeñas y medianas empresas comerciales a través de los servicios para la creación de nuevas empresas, asesorías, certificaciones, apoyos económicos así pequeñas y medianas empresas como gestiones; a fin de que se integren a cadenas de valor y aumenten su esperanza de vida. 7,870 3,148 4,722

**Indicadores y Recursos Destinados a la Atención de Perspectiva de Género**

OBJETIVO A MEDIR		DATOS DEL INDICADOR	
NIVEL	RESUMEN NARRATIVO	NOMBRE	FÓRMULA
ACTIVIDAD C0402	Gestión de registro de signos distintivos para productos y servicios chihuahuenses ante el IMPJ	Variación porcentual del número de registros de signos distintivos	$\frac{(\text{NRSDT}/\text{NRSDT1})-1}{\text{NRSDT}}$ = Número de registros de signos distintivos en el año actual $\frac{\text{NRSDT1}}{\text{NRSDT}}$ = Número de registros de signos distintivos en el año anterior
		200	200
			META
			0.00

**GOBIERNO DEL ESTADO DE CHIHUAHUA**  
**Presupuesto de Egresos para el Ejercicio Fiscal 2023**  
**Presupuesto Basado en Resultados**  
**Indicadores Transversales**

**104 - SECRETARIA DE INNOVACION Y DESARROLLO ECONOMICO**

**ALINEACION AL PLAN ESTATAL DE DESARROLLO**

E204T4 - CRECIMIENTO ECONOMICO, INNOVADOR Y COMPETITIVO - APOYO A LA INDUSTRIA - RESPETO DE LOS DERECHOS HUMANOS

**PROGRAMA - 1U005B1 - APOYO PARA EL FOMENTO A LA INNOVACION, COMPETITIVIDAD Y FORTALECIMIENTO EMPRESARIAL**

DEFINICIÓN	BENEFICIARIOS		
	TIPO	TOTAL	MUJERES

Incrementar la competitividad de las micro, pequeñas y medianas empresas de la industria de la transformación del estado, a través de proyectos prioritarios y proyectos estratégicos a las unidades económicas del sector secundario y terciario en el estado de Chihuahua. Unidades económicas 128,062

**Indicadores y Recursos Destinados a la Atención de Perspectiva de Género**

OBJETIVO A MEDIR		DATOS DEL INDICADOR		
NIVEL	RESUMEN NARRATIVO	NOMBRE	FÓRMULA	META

ACTIVIDAD CO102	Gestión para la inversión en proyectos estratégicos	Porcentaje de inversión en proyectos estratégicos	$\left( \frac{PELT}{PEPT1} \right) * 100$ IPFLT = Inversión en proyectos estratégicos lograda en el año actual IPEPT1 = Inversión en proyectos estratégicos programada en el año actual	7 100.00
-----------------	---	---	--	-------------





**GOBIERNO DEL ESTADO DE CHIHUAHUA**

Presupuesto de Egresos para el Ejercicio Fiscal 2023

Presupuesto Basado en Resultados

Indicadores Transversales

**104 - SECRETARÍA DE INNOVACIÓN Y DESARROLLO ECONOMICO**

**ALINEACIÓN AL PLAN ESTATAL DE DESARROLLO**

E207T4 - CRECIMIENTO ECONOMICO, INNOVADOR Y COMPETITIVO - MINERIA - RESPETO DE LOS DERECHOS HUMANOS

**PROGRAMA - 2F009C1 - FOMENTO A LA ACTIVIDAD MINERA MEDIANTE EL DESARROLLO SUSTENTABLE**

DEFINICIÓN	BENEFICIARIOS		
	TIPO	MUJERES	HOMBRES

Impulsar el establecimiento, así como el desarrollo de la competitividad de las y los empresarios y/o concesionarios del sector minero-metalúrgico a través de la asesoría, capacitación y apoyos financieros.	Las y los empresarios y/o concesionarios del sector minero - metalúrgico	906	272	634
--	--	-----	-----	-----

**Indicadores y Recursos Destinados a la Atención de Perspectiva de Género**

OBJETIVO A MEDIR		DATOS DEL INDICADOR	
NIVEL	RESUMEN NARRATIVO	NOMBRE	FÓRMULA
ACTIVIDAD C0301	Atención legal a las y los empresarios y/o concesionarios del sector minero-metalúrgico del estado	Porcentaje de asesoría legal a empresarios y/o concesionarias mineras	EMRALT = Empresas y/o concesionarias mineras establecidas en el estado que recibieron asesoría legal integral en el año actual EMPALT1 = Empresas y/o concesionarias mineras establecidas en el estado programadas con asesoría legal integral en el año actual
			12
			12
			100.00
			META

**GOBIERNO DEL ESTADO DE CHIHUAHUA**  
 Presupuesto de Egresos para el Ejercicio Fiscal 2023  
 Presupuesto Basado en Resultados  
 Indicadores Transversales

**104 - SECRETARIA DE INNOVACION Y DESARROLLO ECONOMICO**

**ALINEACION AL PLAN ESTATAL DE DESARROLLO**

E204T4 - CRECIMIENTO ECONOMICO, INNOVADOR Y COMPETITIVO - APOYO A LA INDUSTRIA - RESPETO DE LOS DERECHOS HUMANOS

**PROGRAMA - 2P009L1 - PLANEACION, EVALUACION Y CONDUCCION DEL DESARROLLO ECONOMICO**

DEFINICIÓN	BENEFICIARIOS		
	TIPO	TOTAL	MUJERES

Articulación eficaz de estrategias, políticas y programas del sector económico para la conservación de empleos de Unidades económicas para la población calidad en las unidades económicas para la población económicamente activa formal en el estado de Chihuahua a económicamente activa través de proyectos productivos, perfiles sectoriales y regionales, así como la creación de instrumentos de Inteligencia de negocio que incidan en el desarrollo económico.

**Indicadores y Recursos Destinados a la Atención de Perspectiva de Género**

OBJETIVO A MEDIR		DATOS DEL INDICADOR		
NIVEL	RESUMEN NARRATIVO	NOMBRE	FÓRMULA	MIETA
ACTIVIDAD C0202	Generación y difusión de información económica y sectoriales y regionales elaborados	Porcentaje de perfiles (PSRET/PSRPT1)*100	PSRET = Perfiles sectoriales y regionales elaborados en el año actual PSRPT1 = Perfiles sectoriales y regionales programados en el año actual	98
				100.00



**GOBIERNO DEL ESTADO DE CHIHUAHUA**  
 Presupuesto de Egresos para el Ejercicio Fiscal 2023  
 Presupuesto Basado en Resultados  
 Indicadores Transversales

**105 - SECRETARÍA DE DESARROLLO HUMANO Y BIEN COMUN**

ALINEACIÓN AL PLAN ESTATAL DE DESARROLLO

E102T4 - SALUD, DESARROLLO HUMANO E IDENTIDAD CHIHUAHUA - INCLUSIÓN SOCIAL Y SUJETOS PRIORITARIOS - RESPETO DE LOS DERECHOS HUMANOS

**PROGRAMA - 2E027C1 - FORTALECIMIENTO COMUNITARIO Y PARTICIPACIÓN CIUDADANA**

DEFINICIÓN	BENEFICIARIOS		
	TIPO	MUJERES	HOMBRES

Coadyuvar al desarrollo integral de las personas en situación de vulnerabilidad, mediante apoyos económicos y en especie, servicios para el fortalecimiento del tejido social, así como atención psicosocial para ampliar sus capacidades y mejorar su calidad de vida.	Personas en situación de vulnerabilidad que habitan en las zonas de focalización del programa	24,892	12,446
	TOTAL	24,892	12,446

**Indicadores y Recursos Destinados a la Atención de Perspectiva de Género**

OBJETIVO A MEDIR		DATOS DEL INDICADOR	
NIVEL	RESUMEN NARRATIVO	NOMBRE	FÓRMULA
PROPOSITO	Las personas en situación de vulnerabilidad atendidas por el programa mejoran su calidad de vida	Porcentaje de personas que perciben una mejoría en su calidad de vida	$\frac{PEM}{PEA} \times 100$ PEM = Personas encuestadas que manifestaron tener una mejor calidad de vida PEA = Total de personas encuestadas atendidas por el programa
		24,892	24,892
			META
			100.00

**GOBIERNO DEL ESTADO DE CHIHUAHUA**  
**Presupuesto de Egresos para el Ejercicio Fiscal 2023**  
**Presupuesto Basado en Resultados**  
**Indicadores Transversales**

**105 - SECRETARIA DE DESARROLLO HUMANO Y BIEN COMUN**

**ALINEACIÓN AL PLAN ESTATAL DE DESARROLLO**

E102T4 - SALUD, DESARROLLO HUMANO E IDENTIDAD CHIHUAHUA - INCLUSIÓN SOCIAL Y SUJETOS PRIORITARIOS - RESPETO DE LOS DERECHOS HUMANOS

**PROGRAMA - 2P027L1 - APOYO A LA GESTIÓN DEL SECTOR SOCIAL**

DEFINICIÓN	BENEFICIARIOS			
	TIPO	TOTAL	MUJERES	HOMBRES
Contribuir a la mejora de la gestión institucional de las unidades administrativas de la Secretaría de Desarrollo Humano y Bien Común por medio del correcto ejercicio de los recursos públicos de acuerdo a los objetivos y metas establecidas cumpliendo con un estricto apego a las disposiciones legales aplicables y a la normatividad vigente.	Unidades administrativas	27	0	0

**Indicadores y Recursos Destinados a la Atención de Perspectiva de Género**

NIVEL	OBJETIVO A MEDIR	RESUMEN NARRATIVO	NOMBRE	FÓRMULA	UNIDADES ADMINISTRATIVAS	INDICADOR	UNIDADES ADMINISTRATIVAS	INDICADOR	UNIDADES ADMINISTRATIVAS	INDICADOR	UNIDADES ADMINISTRATIVAS	INDICADOR	UNIDADES ADMINISTRATIVAS	INDICADOR
ACTIVIDAD CO201	Elaboración de materiales para la implementación de la difusión del programa de transversalización de género	Elaboración de materiales para la implementación de la difusión del programa de transversalización de género	Porcentaje de materiales (MR/MP)*100 realizados	$\frac{MR}{MP} \times 100$	MR = Materiales realizados MP = Materiales programados	5	5	100.00	5	5	100.00	5	5	100.00
ACTIVIDAD CO304	Recepción de entrega de becas a colaboradores	Recepción de entrega de becas a colaboradores	Porcentaje de becas (BEC/TBCP)*100 entregadas	$\frac{BEC}{TBCP} \times 100$	BEC = Becas entregadas a colaboradores TBCP = Total de becas a colaboradores programadas	16	16	100.00	16	16	100.00	16	16	100.00



**GOBIERNO DEL ESTADO DE CHIHUAHUA**

Presupuesto de Egresos para el Ejercicio Fiscal 2023

Presupuesto Basado en Resultados

Indicadores Transversales

**106 - SECRETARÍA DE SALUD**

**ALINEACIÓN AL PLAN ESTATAL DE DESARROLLO**

E101T4 - SALUD, DESARROLLO HUMANO E IDENTIDAD CHIHUAHUA - SALUD - RESPETO DE LOS DERECHOS HUMANOS

**PROGRAMA - 2E034C1 - JUNTOS EN LA SALUD DE MUJERES EMBARAZADAS, NIÑAS Y NIÑOS MENORES DE 6 AÑOS**

DEFINICIÓN	BENEFICIARIOS		
	TIPO	MUJERES	HOMBRES

Programa interinstitucional con acciones focalizadas en reducir las brechas en la población de mayor rezago y mujeres embarazadas y niñas y niños menores de 6 años en el municipio de Guadalupe y Calvo y las comunidades de Choreachi y Baborigame.	5,760	3,456	2,304
---	-------	-------	-------

**Indicadores y Recursos Destinados a la Atención de Perspectiva de Género**

NIVEL	OBJETIVO A MEDIR	RESUMEN NARRATIVO	NOMBRE	DATOS DEL INDICADOR	
				FÓRMULA	META
ACTIVIDAD C0201	Seguimiento de mujeres en edad reproductiva	Promedio de visitas de (VD/ME) seguimiento de mujeres en edad reproductiva	VD = Visitas domiciliarias ME = Mujeres en edad reproductiva	24	80
					0.30

**GOBIERNO DEL ESTADO DE CHIHUAHUA**  
Presupuesto de Egresos para el Ejercicio Fiscal 2023  
Presupuesto Basado en Resultados  
Indicadores Transversales

**108 - SECRETARÍA DE TRABAJO Y PREVISIÓN SOCIAL**

ALINEACIÓN AL PLAN ESTATAL DE DESARROLLO

E203T4 - CRECIMIENTO ECONOMICO, INNOVADOR Y COMPETITIVO - CAPITAL HUMANO Y EMPLEO - RESPETO DE LOS DERECHOS HUMANOS

**PROGRAMA - 15037A1 - APOYOS PARA EL EMPLEO EN EL ESTADO DE CHIHUAHUA**

DEFINICIÓN	BENEFICIARIOS		
	TIPO	TOTAL	MUJERES

Promover la colocación en una ocupación o actividad productiva, a personas desempleadas o subempleadas en el estado de Chihuahua, mediante el otorgamiento de apoyos económicos o en especie que permitan la capacitación, autoempleo o movilidad laboral requerida para su desarrollo.

Personas desocupadas con necesidades específicas

**Indicadores y Recursos Destinados a la Atención de Perspectiva de Género**

NIVEL	OBJETIVO A MEDIR	RESUMEN NARRATIVO	NOMBRE	DATOS DEL INDICADOR		
				FÓRMULA	META	
ACTIVIDAD C0101	Impartición de cursos de capacitación para la empleabilidad	Porcentaje de cursos para la impartidos la empleabilidad	CI = Cursos impartidos para la empleabilidad CP = Cursos programados para la empleabilidad	$(CI/CP) * 100$	155	100.00

**GOBIERNO DEL ESTADO DE CHIHUAHUA**

Presupuesto de Egresos para el Ejercicio Fiscal 2023

Presupuesto Basado en Resultados

Indicadores Transversales

**108 - SECRETARÍA DE TRABAJO Y PREVISION SOCIAL**

ALINEACIÓN AL PLAN ESTATAL DE DESARROLLO

E210T4 - CRECIMIENTO ECONOMICO, INNOVADOR Y COMPETITIVO - JUSTICIA LABORAL - RESPETO DE LOS DERECHOS HUMANOS

**PROGRAMA - 2E014C1 - JUSTICIA LABORAL**

DEFINICIÓN	BENEFICIARIOS		
	TIPO	MUJERES	HOMBRES
	TOTAL	6,449	6,449

Fomenta el cumplimiento de la legislación laboral, el respeto de los derechos de las y los trabajadores y Las y los trabajadores en el Estado empleadores del estado de Chihuahua, mediante la impartición de justicia en forma correcta, transparente y pronta.

**Indicadores y Recursos Destinados a la Atención de Perspectiva de Género**

NIVEL	OBJETIVO A MEDIR	RESUMEN NARRATIVO	NOMBRE	DATOS DEL INDICADOR	
				FÓRMULA	META
ACTIVIDAD C0102	Realización de inspecciones en los centros de trabajo en zona rural para vigilar y asesorar en el cumplimiento a la normativa laboral	Porcentaje de inspecciones en el correcto cumplimiento de la normativa laboral en zona rural	de (IZRR/IZRP)*100	IZRR = Inspecciones en zona rural realizadas	150
ACTIVIDAD C0201	Representación jurídica gratuita de trabajadores	Porcentaje de demandas promovidas en la Procuraduría de la Defensa del Trabajador	(DPR/DPP)*100	IZRP = Inspecciones en zona rural programadas	150
ACTIVIDAD C0203	Asesoramiento laboral en derechos laborales	Porcentaje de asesorías laborales proporcionadas por la Procuraduría de la Defensa del Trabajador	(ASR/ASP)*100	DPR = Demandas realizadas en Procuraduría de la Defensa del Trabajador	1,000
				DPP = Demandas programadas en Procuraduría de la Defensa del Trabajador	1,000
				ASR = Asesorías laborales realizadas	9,774
				ASP = Asesorías laborales programadas	9,774



**GOBIERNO DEL ESTADO DE CHIHUAHUA**  
Presupuesto de Egresos para el Ejercicio Fiscal 2023  
Presupuesto Basado en Resultados  
Indicadores Transversales

**108 - SECRETARÍA DE TRABAJO Y PREVISIÓN SOCIAL**

**ALINEACIÓN AL PLAN ESTATAL DE DESARROLLO**

E203T4 - CRECIMIENTO ECONOMICO, INNOVADOR Y COMPETITIVO - CAPITAL HUMANO Y EMPLEO - RESPETO DE LOS DERECHOS HUMANOS

**PROGRAMA - 2E015C1 - SERVICIO ESTATAL DEL EMPLEO**

DEFINICIÓN	BENEFICIARIOS		
	TIPO	TOTAL	MUJERES

Hacer efectivo el derecho de toda persona a un trabajo digno y socialmente útil, coadyuvando en la creación de Personas desocupadas del estado de condiciones para la generación de empleos que permitan mejorar la calidad de vida de las personas desocupadas Chihuahua 4,649 2,100 2,549 del estado de Chihuahua.

**Indicadores y Recursos Destinados a la Atención de Perspectiva de Género**

NIVEL	OBJETIVO A MEDIR	RESUMEN NARRATIVO	NOMBRE	DATOS DEL INDICADOR		
				FÓRMULA	META	
ACTIVIDAD C0102	Concertación de vacantes para vinculación laboral	Porcentaje de avance de vacantes concertadas	VC/(VC/VP)*100	VC = Vacantes concertadas en el periodo VP = Vacantes concertadas programadas	28,500	100.00



**GOBIERNO DEL ESTADO DE CHIHUAHUA**  
 Presupuesto de Egresos para el Ejercicio Fiscal 2023  
 Presupuesto Basado en Resultados  
 Indicadores Transversales

**108 - SECRETARÍA DE TRABAJO Y PREVISION SOCIAL**

ALINEACIÓN AL PLAN ESTATAL DE DESARROLLO

E210T4 - CRECIMIENTO ECONOMICO, INNOVADOR Y COMPETITIVO - JUSTICIA LABORAL - RESPETO DE LOS DERECHOS HUMANOS

**PROGRAMA - 2P003L1 - CULTURA DE INCLUSION LABORAL**

DEFINICIÓN	BENEFICIARIOS		
	TIPO	MUJERES	HOMBRES

Armonizar las relaciones entre los factores de la producción del sector laboral, a fin de lograr una cultura de respeto de los derechos humanos y cumplimiento de la legislación laboral vigente, promoviendo en todo momento la inclusión laboral de los grupos vulnerados por medio de promoción, gestión y fortalecimiento de alianzas.	Las y los trabajadores, patrones, organizaciones del sector laboral y sociedad del estado	70,000	35,000	35,000
--	---	--------	--------	--------

**Indicadores y Recursos Destinados a la Atención de Perspectiva de Género**

OBJETIVO A MEDIR		DATOS DEL INDICADOR	
NIVEL	RESUMEN NARRATIVO	NOMBRE	FÓRMULA
ACTIVIDAD C0101	Realización de reuniones de trabajo interinstitucionales	Porcentaje de reuniones de trabajo interinstitucional	RTIR = Reuniones de trabajo interinstitucional realizadas RTIP = Reuniones de trabajo interinstitucional programadas
		18	18
			META
			100.00

**GOBIERNO DEL ESTADO DE CHIHUAHUA**  
 Presupuesto de Egresos para el Ejercicio Fiscal 2023  
 Presupuesto Basado en Resultados  
 Indicadores Transversales

**112 - SECRETARÍA DE DESARROLLO RURAL**

**ALINEACIÓN AL PLAN ESTATAL DE DESARROLLO**

E209T4 - CRECIMIENTO ECONOMICO, INNOVADOR Y COMPETITIVO - DESARROLLO RURAL SUSTENTABLE - RESPETO DE LOS DERECHOS HUMANOS

**PROGRAMA - 2E176C1 - COORDINACION, CONDUCCION Y ASESORIA JURIDICA EN EL SECTOR RURAL**

DEFINICIÓN	BENEFICIARIOS		
	TIPO	TOTAL	MUJERES

Dirigir las acciones de apoyo y asesoría en materia agraria atendiendo, controlando y supervisando los actos jurídicos de su competencia, con el objetivo de colaborar al desarrollo armónico e integral de las comunidades rurales, que permita a sus integrantes contar con certeza jurídica y crear a un ritmo homogéneo en virtud a las oportunidades que se generen en el campo.

**Indicadores y Recursos Destinados a la Atención de Perspectiva de Género**

OBJETIVO A MEDIR		DATOS DEL INDICADOR		
NIVEL	RESUMEN NARRATIVO	NOMBRE	FÓRMULA	MIETA
ACTIVIDAD C0104	Acciones con perspectiva de género	Porcentaje de acciones (APGR/APGP) y 100 con perspectiva de género realizadas	$\frac{\text{APGR} + \text{APGP}}{\text{APGR} + \text{APGP}} \times 100$ APGR = Acciones con perspectiva de género realizadas APGP = Acciones con perspectiva de género programadas	20
				100.00

**GOBIERNO DEL ESTADO DE CHIHUAHUA**

Presupuesto de Egresos para el Ejercicio Fiscal 2023

Presupuesto Basado en Resultados

Indicadores Transversales

**115 - FISCALIA GENERAL DEL ESTADO**

ALINEACIÓN AL PLAN ESTATAL DE DESARROLLO

E404T4 - SEGURIDAD HUMANA Y PROCURACIÓN DE JUSTICIA - PROCURACIÓN DE JUSTICIA - RESPETO DE LOS DERECHOS HUMANOS

**PROGRAMA - 2E006C1 - REHABILITACION Y REINSERCIÓN SOCIAL**

DEFINICIÓN	BENEFICIARIOS			
	TIPO	TOTAL	MUJERES	HOMBRES
Comprende las acciones para organizar el sistema penitenciario estatal sobre la base del respeto a los derechos humanos, del trabajo, capacitación para el mismo, educación, salud y deporte como medios necesarios para lograr la reinserción a la vida social y productiva de las personas privadas de la libertad procesadas y sentenciadas.	Personas privadas de la libertad	9,033	471	8,562

**Indicadores y Recursos Destinados a la Atención de Perspectiva de Género**

NIVEL	OBJETIVO A MEDIR	RESUMEN NARRATIVO	NOMBRE	DATOS DEL INDICADOR	
				FÓRMULA	META
ACTIVIDAD C0101	Otorgamiento de servicios básicos de atención a las personas privadas de la libertad	Porcentaje de las personas privadas de la libertad con dieta general	PPRCDG = Personas privadas de la libertad con dieta general PPL = Personas privadas de la libertad	8,524 9,074	93.94
		Porcentaje de atenciones médicas proporcionadas	AMP = Atenciones médicas proporcionadas AMPP = Atenciones médicas programadas a proporcionar	62,200 62,200	100.00
		Porcentaje de personas privadas de la libertad con dieta específica	PPRCDE = Personas penalmente responsables con dieta específica PPL = Personas privadas de la libertad	550 9,074	6.06
ACTIVIDAD C0102	Provisión de actividades de desarrollo para las personas privadas de la libertad procesadas y sentenciadas, en apoyo a su reinserción a la sociedad	Porcentaje de personas privadas de la libertad con empleo	PPLE = Personas privadas de la libertad con empleo PPL = Personas privadas de la libertad	886 9,074	9.76

**GOBIERNO DEL ESTADO DE CHIHUAHUA**  
**Presupuesto de Egresos para el Ejercicio Fiscal 2023**  
**Presupuesto Basado en Resultados**  
**Indicadores Transversales**

**115 - FISCALIA GENERAL DEL ESTADO**

**ALINEACIÓN AL PLAN ESTATAL DE DESARROLLO**

E404T4 - SEGURIDAD HUMANA Y PROCURACIÓN DE JUSTICIA - PROCURACIÓN DE JUSTICIA - RESPETO DE LOS DERECHOS HUMANOS

**PROGRAMA - 2E006C1 - REHABILITACION Y REINSERCIÓN SOCIAL**

DEFINICIÓN	BENEFICIARIOS			META
	TIPO	TOTAL	MUJERES	

Comprende las acciones para organizar el sistema penitenciario estatal sobre la base del respeto a los derechos humanos, del trabajo, capacitación para el mismo, educación, salud y deporte como medios necesarios para lograr la reinserción a la vida social y productiva de las personas privadas de la libertad procesadas y sentenciadas.

**Indicadores y Recursos Destinados a la Atención de Perspectiva de Género**

NIVEL	OBJETIVO A MEDIR	NOMBRE	FÓRMULA	DATOS DEL INDICADOR
ACTIVIDAD CO102	Provisión de actividades de desarrollo para las personas privadas de la libertad procesadas y sentenciadas, en apoyo a su reinserción a la sociedad	Porcentaje de eventos deportivos, culturales y de esparcimiento realizados	$EDCER/EDCEPR \times 100$	EDCER = Eventos deportivos, culturales y de esparcimiento realizados EDCEPR = Eventos deportivos, culturales y de esparcimiento programados a realizar
		Porcentaje de personas privadas de la libertad que participan en actividades académicas	$PPLPAA/PPL \times 100$	PPLPAA = Personas privadas de la libertad que participan en actividades académicas PPL = Personas privadas de la libertad
ACTIVIDAD CO201	Protección adecuada de las personas privadas de la libertad	Promedio de personas privadas de la libertad por policía de seguridad y custodia	$PPT/PSC$	PPT = Personas privadas de la libertad PSC = Policías de seguridad y custodia
		Porcentaje de traslados de las personas privadas de la libertad realizados	$TPP RR/TPPLPR \times 100$	TPP RR = Traslados de las personas privadas de la libertad realizados TPPLPR = Traslados de las personas privadas de la libertad programados a realizar

440      440      100.00

440      440      18.83

9,074      9,074      6.60

1,375      1,375      100.00

11,800      11,800      100.00

**GOBIERNO DEL ESTADO DE CHIHUAHUA**

Presupuesto de Egresos para el Ejercicio Fiscal 2023

Presupuesto Basado en Resultados  
Indicadores Transversales

**115 - FISCALIA GENERAL DEL ESTADO**

ALINEACIÓN AL PLAN ESTATAL DE DESARROLLO

E404T4 - SEGURIDAD HUMANA Y PROCURACIÓN DE JUSTICIA - PROCURACIÓN DE JUSTICIA - RESPETO DE LOS DERECHOS HUMANOS

**PROGRAMA - 2E008C1 - INVESTIGACION Y PERSECUCION DEL DELITO**

DEFINICIÓN	BENEFICIARIOS			
	TIPO	TOTAL	MUJERES	HOMBRES
Se refiere al desarrollo de acciones para investigar, perseguir y sancionar la comisión de los delitos de manera efectiva con base en un sistema científico para beneficio de las víctimas y las y los ofendidos del delito que denuncian.	Victimas, ofendidos del delito y personas atendidas	190,491	94,940	95,551

**Indicadores y Recursos Destinados a la Atención de Perspectiva de Género**

NIVEL	OBJETIVO A MEDIR		DATOS DEL INDICADOR	
	RESUMEN NARRATIVO	NOMBRE	FÓRMULA	META
C0202	Resolución de carpetas de investigación en Fiscalías Especializadas	Porcentaje de carpetas de investigación resueltas por el delito del secuestro en relación con el total de carpetas de investigación abiertas por el delito del secuestro	$(CIRDS/CIADS)*100$	20
		Porcentaje de acciones de búsqueda de personas	$(ABP/ABPPR)*100$	230
		Porcentaje de secuestradores detenidos	$(SD/SPD)*100$	45
		Porcentaje de bandas de secuestradores desarticuladas	$(BSD/BSPD)*100$	7

**GOBIERNO DEL ESTADO DE CHIHUAHUA**  
**Presupuesto de Egresos para el Ejercicio Fiscal 2023**  
**Presupuesto Basado en Resultados**  
**Indicadores Transversales**

**115 - FISCALIA GENERAL DEL ESTADO**

**ALINEACIÓN AL PLAN ESTATAL DE DESARROLLO**

E404T4 - SEGURIDAD HUMANA Y PROCURACIÓN DE JUSTICIA - PROCURACIÓN DE JUSTICIA - RESPETO DE LOS DERECHOS HUMANOS

**PROGRAMA - 2E008C1 - INVESTIGACION Y PERSECUCION DEL DELITO**

DEFINICIÓN	BENEFICIARIOS		
	TIPO	TOTAL	MUJERES

Se refiere al desarrollo de acciones para investigar, perseguir y sancionar la comisión de los delitos de manera efectiva con base en un sustento científico para beneficio de las víctimas y las y los ofendidos del delito que denuncian. Víctimas, ofendidos del delito y personas denunciadas.

**Indicadores y Recursos Destinados a la Atención de Perspectiva de Género**

NIVEL	OBJETIVO A MEDIR	RESUMEN NARRATIVO	NOMBRE	DATOS DEL INDICADOR	
				FÓRMULA	META
ACTIVIDAD C0202	Resolución de carpetas de investigación en Fiscalías Especializadas	Porcentaje de carpetas de investigación resueltas por feminicidios	CIRF = Carpetas de investigación resueltas por feminicidios CIAF = Carpetas de investigación abiertas por feminicidios	30	88.24
		Porcentaje de carpetas de (CIRRODG(CIADODG))*100 por otros delitos de género	CIRRODG = Carpetas de investigación resueltas por otros delitos de género CIAODG = Carpetas de investigación abiertas por otros delitos de género	34	118.20
ACTIVIDAD C0203	Realización de labores de investigación	Porcentaje de oficinas de (OIR/OIPR)*100 investigación resueltas	OIR = Oficinas de investigación resueltas OIPR = Oficinas de investigación programados a resolver	18,188	100.00
		Porcentaje de custodias (CR/CPR)*100 realizadas	CR = Custodias realizadas CPR = Custodias programadas a realizar	122,917	100.00
				5,311	100.00





**GOBIERNO DEL ESTADO DE CHIHUAHUA**

Presupuesto de Egresos para el Ejercicio Fiscal 2023

Presupuesto Basado en Resultados

Indicadores Transversales

**115 - FISCALIA GENERAL DEL ESTADO**

**ALINEACIÓN AL PLAN ESTATAL DE DESARROLLO**

E404T4 - SEGURIDAD HUMANA Y PROCURACIÓN DE JUSTICIA - PROCURACIÓN DE JUSTICIA - RESPETO DE LOS DERECHOS HUMANOS

**PROGRAMA - 2E008C1 - INVESTIGACION Y PERSECUCION DEL DELITO**

DEFINICIÓN	BENEFICIARIOS			
	TIPO	TOTAL	MUJERES	HOMBRES
Se refiere al desarrollo de acciones para investigar, perseguir y sancionar la comisión de los delitos de manera efectiva con base en un sustento científico para beneficio de las víctimas y las y los ofendidos del delito que denuncian.	Victimas, ofendidos del delito y personas atendidas	190,491	94,940	95,551

**Indicadores y Recursos Destinados a la Atención de Perspectiva de Género**

OBJETIVO A MEDIR		DATOS DEL INDICADOR		META
NIVEL	RESUMEN NARRATIVO	NOMBRE	FÓRMULA	
C0203	Realización de labores de investigación	Porcentaje de armas aseguradas	$AA = \text{Armas aseguradas}$	602
		Porcentaje de drogas aseguradas en kilos	$APA = \text{Armas programadas a asegurar}$ $DA = \text{Drogas aseguradas}$	602
		Porcentaje de traslados de operación	$DPA = \text{Drogas programadas a asegurar}$ $TOR = \text{Traslados de operación realizados}$	3,000
		Porcentaje de vehículos recuperados	$TOPR = \text{Traslados de operación programados a realizar}$ $VR = \text{Vehículos recuperados}$	3,000
		Porcentaje de operativos realizados	$VPR = \text{Vehículos programados a recuperar}$ $OR = \text{Operativos realizados}$	19,779
			$OPR = \text{Operativos programados a realizar}$	19,779
				1,230
				1,230
				10,410
				10,410

**GOBIERNO DEL ESTADO DE CHIHUAHUA**  
Presupuesto de Egresos para el Ejercicio Fiscal 2023  
Presupuesto Basado en Resultados  
Indicadores Transversales

**115 - FISCALIA GENERAL DEL ESTADO**

**ALINEACIÓN AL PLAN ESTATAL DE DESARROLLO**

E404T4 - SEGURIDAD HUMANA Y PROCURACIÓN DE JUSTICIA - PROCURACIÓN DE JUSTICIA - RESPETO DE LOS DERECHOS HUMANOS

**PROGRAMA - 2E008C1 - INVESTIGACION Y PERSECUCION DEL DELITO**

DEFINICIÓN	BENEFICIARIOS			
	TIPO	TOTAL	MUJERES	HOMBRES
Se refiere al desarrollo de acciones para investigar, perseguir y sancionar la comisión de los delitos de manera efectiva con base en un sustento científico para beneficio de las víctimas y las y los ofendidos del delito que denuncian.	Victimas, ofendidos del delito y personas denunciadas	190,491	94,940	95,551

**Indicadores y Recursos Destinados a la Atención de Perspectiva de Género**

NIVEL	OBJETIVO A MEDIR		DATOS DEL INDICADOR	
	RESUMEN NARRATIVO	NOMBRE	FÓRMULA	META
ACTIVIDAD C0203	Realización de labores de investigación	Porcentaje de ordenes de aprehensión ejecutadas	$OAE = \text{Órdenes de aprehensión ejecutadas} / OAR \times 100$	75.00
			$OAR = \text{Órdenes de aprehensión recibidas}$	11,630

**GOBIERNO DEL ESTADO DE CHIHUAHUA**

Presupuesto de Egresos para el Ejercicio Fiscal 2023

Presupuesto Basado en Resultados  
Indicadores Transversales

**115 - FISCALIA GENERAL DEL ESTADO**

ALINEACIÓN AL PLAN ESTATAL DE DESARROLLO

E404T4 - SEGURIDAD HUMANA Y PROCURACIÓN DE JUSTICIA - PROCURACIÓN DE JUSTICIA - RESPETO DE LOS DERECHOS HUMANOS

**PROGRAMA - 2E081C1 - PROGRAMA INSTITUCIONAL DE ATENCIÓN A VÍCTIMAS**

DEFINICIÓN	BENEFICIARIOS			
	TIPO	TOTAL	MUJERES	HOMBRES

Comprende el conjunto de procedimientos, acciones y principios fundamentales para proporcionar atención, Víctimas directas, indirectas y/o víctimas asistencia, protección y reparación integral a víctimas directas, indirectas y/o potenciales del delito y/o de potenciales del delito y/o de violaciones de violaciones de Derechos Humanos, con un enfoque de género diferencial y especializado, tendientes a impulsar su Derechos Humanos empoderamiento y prevenir la revictimización.

35,362

31,885

3,477

**Indicadores y Recursos Destinados a la Atención de Perspectiva de Género**

NIVEL	OBJETIVO A MEDIR	RESUMEN NARRATIVO	NOMBRE	DATOS DEL INDICADOR		
				FÓRMULA	META	
ACTIVIDAD C0102	Coordinación interinstitucional realizada para mejorar la atención a las mujeres víctimas directas, indirectas y/o potenciales del delito	Coordinación interinstitucional realizada para mejorar la atención a las mujeres víctimas directas, indirectas y/o potenciales del delito	Porcentaje de acciones de coordinación realizadas	ACR = Acciones de coordinación realizadas a realizar	120	100.00
ACTIVIDAD C0103	Realización de evaluaciones de calidad y oportunas solicitudes de ingreso al registro estatal de víctimas	Realización de evaluaciones de calidad y oportunas solicitudes de ingreso al registro estatal de víctimas	Promedio de ingresos en el registro estatal de víctimas	RIREV = Registros de ingreso en el registro estatal de víctimas SIREVR = Solicitudes de ingreso en el registro estatal de víctimas recibidas	1,080 1,251	0.86
ACTIVIDAD C0201	Atención a las víctimas especializadas de la Comisión Ejecutiva de Víctimas del Estado	Atención a las víctimas especializadas de la Comisión Ejecutiva de Víctimas del Estado	Porcentaje de servicios de psicología otorgados	OO = Orientaciones otorgadas OPO = Orientaciones programadas a otorgar SPO = Servicios de psicología otorgados SPPO = Servicios de psicología programados a otorgar	1,050 1,050 27,212 27,212	100.00 100.00 100.00

**GOBIERNO DEL ESTADO DE CHIHUAHUA**  
**Presupuesto de Egresos para el Ejercicio Fiscal 2023**  
**Presupuesto Basado en Resultados**  
**Indicadores Transversales**

**115 - FISCALIA GENERAL DEL ESTADO**

**ALINEACIÓN AL PLAN ESTATAL DE DESARROLLO**

E404T4 - SEGURIDAD HUMANA Y PROCURACIÓN DE JUSTICIA - PROCURACIÓN DE JUSTICIA - RESPETO DE LOS DERECHOS HUMANOS

**PROGRAMA - 2E081C1 - PROGRAMA INSTITUCIONAL DE ATENCIÓN A VÍCTIMAS**

DEFINICIÓN	BENEFICIARIOS		
	TIPO	TOTAL	MUJERES

Comprende el conjunto de procedimientos, acciones y principios fundamentales para proporcionar atención, Víctimas directas, indirectas y/o víctimas asistencia, protección y reparación integral a víctimas directas, indirectas y/o potenciales del delito y/o de potenciales del delito y/o de violaciones de violaciones de Derechos Humanos, con un enfoque de género diferencial y especializado, tendientes a impulsar su Derechos Humanos empoderamiento y prevenir la revictimización.

35,362      31,885      3,477

**Indicadores y Recursos Destinados a la Atención de Perspectiva de Género**

NIVEL	OBJETIVO A MEDIR	RESUMEN NARRATIVO	NOMBRE	FÓRMULA	DATOS DEL INDICADOR	MIETA
ACTIVIDAD CO201	Atención a las víctimas a través de los servicios especializados de la Comisión Ejecutiva de Atención a Víctimas del Estado	Porcentaje de servicios (SJO/SJPO)*100	SJO = Servicios Jurídicos otorgados	$\frac{SJO}{SJPO} \times 100$	30,421	100.00
		Porcentaje de casos (CR/CPR)*100 representados	SJPO = Servicios Jurídicos programados a otorgar	$\frac{CR}{CPR} \times 100$	30,421	
		Porcentaje de servicios de (STSO/STSPD)*100 trabajo social otorgados	CR = Casos representados	$\frac{CPR}{STSO} \times 100$	4,791	100.00
		de (AJO/AJPO)*100	CPR = Casos programados a representar	$\frac{AJPO}{AJO} \times 100$	4,791	
			STSO = Servicios de trabajo social otorgados	$\frac{STSPD}{STSO} \times 100$	20,142	100.00
			STSPD = Servicios de trabajo social programados a otorgar	$\frac{AJPO}{AJO} \times 100$	20,142	
ACTIVIDAD CO202	Atención a las mujeres víctimas a través de los servicios especializados de los Centros de Justicia para las Mujeres	Porcentaje de servicios de (AJO/AJPO)*100	AJO = Acompañamientos Jurídicos otorgados	$\frac{AJPO}{AJO} \times 100$	660	100.00
		de (AJO/AJPO)*100	AJPO = Acompañamientos Jurídicos programados a otorgar	$\frac{AJPO}{AJO} \times 100$	660	



**GOBIERNO DEL ESTADO DE CHIHUAHUA**

Presupuesto de Egresos para el Ejercicio Fiscal 2023

Presupuesto Basado en Resultados  
Indicadores Transversales

**115 - FISCALIA GENERAL DEL ESTADO**

**ALINEACIÓN AL PLAN ESTATAL DE DESARROLLO**

E404T4 - SEGURIDAD HUMANA Y PROCURACIÓN DE JUSTICIA - PROCURACIÓN DE JUSTICIA - RESPETO DE LOS DERECHOS HUMANOS

**PROGRAMA - 2E081C1 - PROGRAMA INSTITUCIONAL DE ATENCIÓN A VÍCTIMAS**

DEFINICIÓN	BENEFICIARIOS			
	TIPO	TOTAL	MUJERES	HOMBRES
Comprende el conjunto de procedimientos, acciones y principios fundamentales para proporcionar atención, asistencia, protección y reparación integral a víctimas directas, indirectas y/o potenciales del delito y/o de violaciones de Derechos Humanos, con un enfoque de género diferencial y especializado, tendientes a impulsar su empoderamiento y prevenir la revictimización.		35,362	31,885	3,477

Comprende el conjunto de procedimientos, acciones y principios fundamentales para proporcionar atención, asistencia, protección y reparación integral a víctimas directas, indirectas y/o potenciales del delito y/o de violaciones de Derechos Humanos, con un enfoque de género diferencial y especializado, tendientes a impulsar su empoderamiento y prevenir la revictimización.

**Indicadores y Recursos Destinados a la Atención de Perspectiva de Género**

OBJETIVO A MEDIR		DATOS DEL INDICADOR		
NIVEL	RESUMEN NARRATIVO	NOMBRE	FÓRMULA	META
ACTIVIDAD C0202	Atención a las mujeres víctimas a través de los servicios victimológicos integrales de los Centros de Justicia para las Mujeres	Porcentaje de servicios victimológicos integrales otorgados	$(SVIO/SVIPO) * 100$	100.00
		Porcentaje de acciones de prevención de la violencia contra las mujeres	$(APVCMR/APVCMR) * 100$	100.00

SVIO = Servicios victimológicos integrales otorgados  
SVIPO = Servicios victimológicos integrales programados a otorgar

APVCMR = Acciones de prevención de la violencia contra las mujeres realizadas  
APVCMR = Acciones de prevención de la violencia contra las mujeres programadas a realizar

**GOBIERNO DEL ESTADO DE CHIHUAHUA**  
**Presupuesto de Egresos para el Ejercicio Fiscal 2023**  
**Presupuesto Basado en Resultados**  
**Indicadores Transversales**

**115 - FISCALIA GENERAL DEL ESTADO**

**ALINEACIÓN AL PLAN ESTATAL DE DESARROLLO**

E404T4 - SEGURIDAD HUMANA Y PROCURACION DE JUSTICIA - PROCURACION DE JUSTICIA - RESPETO DE LOS DERECHOS HUMANOS

**PROGRAMA - 2P001L1 - CONTROL, EVALUACION Y PROFESIONALIZACION**

DEFINICIÓN	BENEFICIARIOS		
	TIPO	TOTAL	MUJERES

Comprende las labores de evaluación, formación, profesionalización, atención y control de mujeres y hombres. Las mujeres y hombres adscritos al adscritos al Sistema Estatal de Seguridad Pública, para el fortalecimiento de las instituciones de Seguridad Pública Sistema Estatal de Seguridad Pública y Procuración de Justicia.

11,881      3,358      8,523

**Indicadores y Recursos Destinados a la Atención de Perspectiva de Género**

NIVEL	OBJETIVO A MEDIR	RESUMEN NARRATIVO	NOMBRE	DATOS DEL INDICADOR		
				FÓRMULA	META	
ACTIVIDAD C0301		Educación formal a mujeres y hombres adscritos al Sistema Estatal de Seguridad Pública, en los niveles de preparatoria, licenciatura, maestría y doctorado	Porcentaje de empleadas (PEF/PEFP)*100 y empleados participantes en educación formal	PEF = Participantes en educación formal PEFP = Participantes en educación formal programados	780 780	100.00



**GOBIERNO DEL ESTADO DE CHIHUAHUA**

Presupuesto de Egresos para el Ejercicio Fiscal 2023  
 Presupuesto Basado en Resultados  
 Indicadores Transversales

**124 - COMISION ESTATAL PARA LOS PUEBLOS INDIGENAS**

ALINEACIÓN AL PLAN ESTATAL DE DESARROLLO

E102T4 - SALUD, DESARROLLO HUMANO E IDENTIDAD CHIHUAHUA - INCLUSION SOCIAL Y SUJETOS PRIORITARIOS - RESPETO DE LOS DERECHOS HUMANOS

**PROGRAMA - 2E215C1 - FOMENTO AL RESPETO DE LOS DERECHOS INDIGENAS**

DEFINICIÓN	BENEFICIARIOS		
	TIPO	MUJERES	HOMBRES
	TOTAL	3,832	3,528

Procurar e impulsar el respeto a los derechos de la población indígena del estado, mediante reuniones de dialogo y Población Indígena acciones participativas, para lograr una atención adecuada.

Indicadores y Recursos Destinados a la Atención de Perspectiva de Género

OBJETIVO A MEDIR		DATOS DEL INDICADOR	
NIVEL	RESUMEN NARRATIVO	NOMBRE	FÓRMULA
C0202	Diseño e implementación de campañas de promoción y difusión	Porcentaje de campañas de promoción y difusión con perspectiva de género implementadas	$\frac{\text{NCPDPGIt}(\text{NCPDPFGPt})}{\text{NCPDPGIt}(\text{NCPDPFGPt})} * 100$
		NCPDPGIt = Número de campañas de promoción y difusión implementadas en el año actual	2
		NCPDPFGPt = Número de campañas de promoción y difusión con perspectiva de género programadas a realizar en año actual	2
			META
			100.00



**GOBIERNO DEL ESTADO DE CHIHUAHUA**  
 Presupuesto de Egresos para el Ejercicio Fiscal 2023  
 Presupuesto Basado en Resultados  
 Indicadores Transversales

**126 - SECRETARIA DE SEGURIDAD PUBLICA**

**ALINEACIÓN AL PLAN ESTATAL DE DESARROLLO**

E401T1 - SEGURIDAD HUMANA Y PROCURACION DE JUSTICIA - SEGURIDAD CIUDADANA - PARTICIPACION CIUDADANA

**PROGRAMA - 2E004C-1 - PREVENCIÓN DE LA VIOLENCIA Y LA DELINCUENCIA CON PARTICIPACION CIUDADANA**

DEFINICIÓN	BENEFICIARIOS		
	TIPO	TOTAL	MUJERES

Comprende la planeación, implementación, evaluación y seguimiento de políticas públicas en materia de Mujeres, hombres, niñas y niños del estado en municipios con incidencia las generarán, mediante la participación coordinada entre el gobierno y la población de los municipios del estado. delictiva

16,455                      9,215                      7,240

**Indicadores y Recursos Destinados a la Atención de Perspectiva de Género**

OBJETIVO A MEDIR		DATOS DEL INDICADOR			
NIVEL	RESUMEN NARRATIVO	NOMBRE	FÓRMULA	MIETA	
ACTIVIDAD C0101	Realización de acciones de vinculación	Porcentaje de acciones de vinculación realizadas	AVR = Acciones de vinculación realizadas AVP = Acciones de vinculación programadas	70 69	101,45



**GOBIERNO DEL ESTADO DE CHIHUAHUA**

Presupuesto de Egresos para el Ejercicio Fiscal 2023

Presupuesto Basado en Resultados

Indicadores Transversales

**401 - SERVICIOS EDUCATIVOS DEL ESTADO DE CHIHUAHUA**

**ALINEACIÓN AL PLAN ESTATAL DE DESARROLLO**

E104T4 - SALUD, DESARROLLO HUMANO E IDENTIDAD CHIHUAHUA - EDUCACION - RESPETO DE LOS DERECHOS HUMANOS

**PROGRAMA - 2E207C1 - COBERTURA EN EDUCACION NORMAL Y POSGRADO**

DEFINICIÓN	BENEFICIARIOS			
	TIPO	TOTAL	MUJERES	HOMBRES

Brindar el servicio educativo a las mujeres y hombres con aspiración docente y de especialización en la educación, Alumnas, alumnos y docentes de con una visión inclusiva, equitativa, con perspectiva de género y respecto a los derechos humanos, para formar educación normal y posgrado de profesionistas en educación con perfil idóneo. instituciones adscritas a SEEECH 1,315 1,115 200

**Indicadores y Recursos Destinados a la Atención de Perspectiva de Género**

NIVEL	OBJETIVO A MEDIR	RESUMEN NARRATIVO	NOMBRE	DATOS DEL INDICADOR	
				FÓRMULA	META
C0101	Operación de los trámites académico-administrativos para la atención educativa en la normal rural Ricardo Flores Magón.	Costo promedio de los trámites académicos-administrativos para la atención educativa y asistencial por alumna de la normal rural Ricardo Flores Magón.	ALUM_NRRFM = ALUMNAS DE LA NORMAL RURAL RICARDO FLORES MAGÓN.	89,563.531	219,192.94
			GOP = GASTO OPERATIVO.	16,306.657	
			ALUM_NRRFM = ALUMNAS DE LA NORMAL RURAL RICARDO FLORES MAGÓN.	483	

**GOBIERNO DEL ESTADO DE CHIHUAHUA**  
Presupuesto de Egresos para el Ejercicio Fiscal 2023  
Presupuesto Basado en Resultados  
Indicadores Transversales

**401 - SERVICIOS EDUCATIVOS DEL ESTADO DE CHIHUAHUA**

**ALINEACIÓN AL PLAN ESTATAL DE DESARROLLO**

E10474 - SALUD, DESARROLLO HUMANO E IDENTIDAD CHIHUAHUA - EDUCACION - RESPETO DE LOS DERECHOS HUMANOS

**PROGRAMA - 2E209C1 - GESTION PARA LA EDUCACION BASICA, NORMAL Y POSGRADO**

DEFINICIÓN	BENEFICIARIOS		
	TIPO	TOTAL	MUJERES

Gestión eficaz de los servicios administrativos para la operación de los centros de trabajo mediante una adecuada planeación, control, seguimiento del desempeño y transparencia del recurso ministrado para incrementar la oferta educativa con una visión inclusiva, equitativa, con perspectiva de género y respeto a los derechos humanos.

**Indicadores y Recursos Destinados a la Atención de Perspectiva de Género**

NIVEL	OBJETIVO A MEDIR	RESUMEN NARRATIVO	NOMBRE	FÓRMULA	PER ATE	TOT_PERS	PER ATE = Personal docente y administrativo que se atiende con temas relacionados con la perspectiva de género	TOT_PERS = Total de personal docente y administrativo federal transferido programado	META
ACTIVIDAD CO109		Impartición de temas en materia de perspectiva de género para el personal docente y administrativo transferido para la igualdad entre mujeres y hombres brindado.	Porcentaje de personal docente y administrativo atendido en materia de perspectiva de género	$\frac{\text{PER\_ATE}}{\text{TOT\_PERS}} \times 100$	100.00	1,115	1,115	1,115	100.00



**GOBIERNO DEL ESTADO DE CHIHUAHUA**

Presupuesto de Egresos para el Ejercicio Fiscal 2023

Presupuesto Basado en Resultados  
Indicadores Transversales

**405 - INSTITUTO TECNOLÓGICO SUPERIOR DE NUEVO CASAS GRANDES**

**ALINEACIÓN AL PLAN ESTATAL DE DESARROLLO**

E104T4 - SALUD, DESARROLLO HUMANO E IDENTIDAD CHIHUAHUA - EDUCACION - RESPETO DE LOS DERECHOS HUMANOS

**PROGRAMA - 2E051C1 - VINCULACION Y SERVICIOS EDUCATIVOS**

DEFINICIÓN	BENEFICIARIOS		
	TIPO	TOTAL	HOMBRES

Disposición permanente y oportuna de los recursos humanos, materiales y financieros para beneficiar a las alumnas y alumnos usuarios de trámites y servicios educativos a fin de que realicen sus gestiones de manera rápida y eficaz, cumpliendo con el control interno y rendición de cuentas bajo los principios de eficacia, eficiencia, calidad y economía.	Alumnos y alumnas	361	177	184
--	-------------------	-----	-----	-----

**Indicadores y Recursos Destinados a la Atención de Perspectiva de Género**

OBJETIVO A MEDIR		DATOS DEL INDICADOR	
NIVEL	RESUMEN NARRATIVO	NOMBRE	FÓRMULA
C0301	Implementación de campañas de igualdad de género.	Porcentaje de campañas de igualdad de género realizadas	$(CIGR/CIGP) * 100$
			$CIGR = \text{Campañas de igualdad de género realizadas}$
			$CIGP = \text{Campañas de igualdad de género programadas}$
			2
			2
			100.00
			META

**GOBIERNO DEL ESTADO DE CHIHUAHUA**  
 Presupuesto de Egresos para el Ejercicio Fiscal 2023  
 Presupuesto Basado en Resultados  
 Indicadores Transversales

**406 - COLEGIO DE ESTUDIOS CIENTIFICOS Y TECNOLOGICOS DEL ESTADO DE CHIHUAHUA**

ALINEACIÓN AL PLAN ESTATAL DE DESARROLLO

E10474 - SALUD, DESARROLLO HUMANO E IDENTIDAD CHIHUAHUA - EDUCACION - RESPETO DE LOS DERECHOS HUMANOS

**PROGRAMA - 2E045C1 - APOYO INSTITUCIONAL PARA LA EDUCACION EN BACHILLERATO**

**DEFINICIÓN**  
 Asegurar la calidad de los servicios educativos mediante la disposición permanente y oportuna de los recursos humanos, materiales y financieros necesarios para la operación del sistema de educación en bachillerato, incluyendo actividades de la administración central y unidades de apoyo académico-administrativo para beneficio de las y los estudiantes de los centros de educación media superior a distancia.

Alumnas y alumnos

2,700

1,441

1,259

**Indicadores y Recursos Destinados a la Atención de Perspectiva de Género**

OBJETIVO A MEDIR		DATOS DEL INDICADOR		
NIVEL	RESUMEN NARRATIVO	NOMBRE	FÓRMULA	META
COMPONENTE C03	Acciones de transversalización de la perspectiva de género en el Colegio de Estudios Científicos y Tecnológicos del Estado de Chihuahua implementado.	Porcentaje de acciones (TAAI/TAI)*100 transversalizadas con perspectiva de género.	TAI = Total de acciones implementadas TAAI = Total de acciones a implementar	35



**GOBIERNO DEL ESTADO DE CHIHUAHUA**

Presupuesto de Egresos para el Ejercicio Fiscal 2023

Presupuesto Basado en Resultados

Indicadores Transversales

**406 - COLEGIO DE ESTUDIOS CIENTIFICOS Y TECNOLOGICOS DEL ESTADO DE CHIHUAHUA**

**ALINEACIÓN AL PLAN ESTATAL DE DESARROLLO**

E104T4 - SALUD, DESARROLLO HUMANO E IDENTIDAD CHIHUAHUA - EDUCACION - RESPETO DE LOS DERECHOS HUMANOS

**PROGRAMA - 2E046C1 - APOYO INSTITUCIONAL PARA LA EDUCACION EN BACHILLERATO TECNOLÓGICO**

DEFINICIÓN	BENEFICIARIOS		
	TIPO	MUJERES	HOMBRES
	TOTAL	6,755	7,095

Asegurar la calidad de los servicios educativos mediante la disposición permanente y oportuna de los recursos humanos, materiales y financieros necesarios para la operación del sistema de educación en bachillerato, incluyendo actividades de la administración central y unidades de apoyo académico-administrativo para beneficio de las y los estudiantes de los colegios científicos y tecnológicos del estado de Chihuahua.

**Indicadores y Recursos Destinados a la Atención de Perspectiva de Género**

OBJETIVO A MEDIR		DATOS DEL INDICADOR	
NIVEL	RESUMEN NARRATIVO	NOMBRE	FÓRMULA
COMPONENTE C03	Acciones de transversalización de la perspectiva de género en el Colegio de Estudios Científicos y Tecnológicos del Estado de Chihuahua implementado.	Porcentaje de acciones implementadas para la transversalización con perspectiva de género.	$\text{TAI} = \text{Total de acciones implementadas.}$ $\text{TAAI} = \text{Total de acciones a implementar.}$
			29
			29
			META
			100.00

**GOBIERNO DEL ESTADO DE CHIHUAHUA**  
Presupuesto de Egresos para el Ejercicio Fiscal 2023  
Presupuesto Basado en Resultados  
Indicadores Transversales

**408 - INSTITUTO CHIHUAHUENSE DE EDUCACION PARA LOS ADULTOS**

ALINEACION AL PLAN ESTATAL DE DESARROLLO

E104T4 - SALUD, DESARROLLO HUMANO E IDENTIDAD CHIHUAHUA - EDUCACION - RESPETO DE LOS DERECHOS HUMANOS

**PROGRAMA - 2E054C1 - EDUCACION BASICA PARA ADULTOS**

DEFINICIÓN	BENEFICIARIOS			
	TIPO	TOTAL	MUJERES	HOMBRES
Se orienta a las acciones y proyectos de regulación, desarrollo, promoción y prestación de servicios de educación básica para los educandos registrados de 15 años y más, tendientes a cubrir el rezago educativo.	Educandos registrados	34,400	16,856	17,544

**Indicadores y Recursos Destinados a la Atención de Perspectiva de Género**

NIVEL	OBJETIVO A MEDIR	RESUMEN NARRATIVO	NOMBRE	DATOS DEL INDICADOR		
				FÓRMULA	META	
ACTIVIDAD CO101	Atención educativa a la población Hispanohablante y grupos más vulnerables	Porcentaje de usuarios hispanohablantes de 15 años y más que concluyen nivel en inicial y/o Primaria y/o Secundaria en el Modelo de Educación para la vida y el Trabajo.	(X/Y)*100	X = Usuarios que concluyen nivel de Alfabetización, Primaria y/o Secundaria con la vertiente Hispanohablante del Modelo Educación para la Vida y el Trabajo (MEVYT) en el periodo actual Y = Usuarios atendidos en el nivel de Alfabetización, Primaria y/o Secundaria con la vertiente Hispanohablante del Modelo Educación para la Vida y el Trabajo (MEVYT) en el periodo actual	20,090 38,910	51,63





**GOBIERNO DEL ESTADO DE CHIHUAHUA**

Presupuesto de Egresos para el Ejercicio Fiscal 2023

Presupuesto Basado en Resultados

Indicadores Transversales

**410 - INSTITUTO DE CAPACITACION PARA EL TRABAJO DEL ESTADO DE CHIHUAHUA**

**ALINEACIÓN AL PLAN ESTATAL DE DESARROLLO**

E203T4 - CRECIMIENTO ECONOMICO, INNOVADOR Y COMPETITIVO - CAPITAL HUMANO Y EMPLEO - RESPETO DE LOS DERECHOS HUMANOS

**PROGRAMA - 2F058C1 - CAPACITACION PARA EL DESARROLLO DE HABILIDADES Y CONOCIMIENTOS PARA EL TRABAJO Y/O EMPRENDIMIENTO**

DEFINICIÓN	BENEFICIARIOS		
	TIPO	TOTAL	HOMBRES
		46,100	22,128

Corresponde a las acciones relacionadas con los servicios de capacitación para y en el trabajo y/o emprendimiento, Personas mayores de 14 años dirigidas a la población que busca mejorar sus condiciones de vida mediante la generación de emprendimiento o autoempleo, o que busca mejorar sus habilidades dentro del centro de trabajo para incrementar su productividad y competitividad.

**Indicadores y Recursos Destinados a la Atención de Perspectiva de Género**

NIVEL	RESUMEN NARRATIVO	NOMBRE	DATOS DEL INDICADOR		
			FÓRMULA	META	
ACTIVIDAD C0101	Inscripción a cursos de capacitación para el trabajo	Porcentaje de Personas Inscritas a Cursos de Capacitación para el Trabajo	$(\text{ICCPT} / \text{TPI}) * 100$	23,972	52.00
COMPONENTE C02	Cursos de capacitación en centros de trabajo impartidos	Porcentaje de Cursos de capacitación en centros de trabajo impartidos	$(\text{CCCTI} / \text{CCCTP}) * 100$	46,100	100.00
				2,213	
				2,213	

ICCPT = Personas Inscritas a Cursos de Capacitación para el Trabajo  
TPI = Total de Personas Inscritas  
CCCTI = Cursos de Capacitación en Centros de Trabajo Impartidos  
CCCTP = Cursos de Capacitación en Centros de Trabajo Programados

**GOBIERNO DEL ESTADO DE CHIHUAHUA**  
 Presupuesto de Egresos para el Ejercicio Fiscal 2023  
 Presupuesto Basado en Resultados  
 Indicadores Transversales

**414 - INSTITUTO CHIHUAHUENSE DE SALUD**

ALINEACIÓN AL PLAN ESTATAL DE DESARROLLO

E101T4 - SALUD, DESARROLLO HUMANO E IDENTIDAD CHIHUAHUA - SALUD - RESPETO DE LOS DERECHOS HUMANOS

**PROGRAMA - 2E021C-1 - ATENCION MEDICA ICHISAL**

DEFINICIÓN	BENEFICIARIOS			
	TIPO	TOTAL	MUJERES	HOMBRES
Conjunto de acciones que brindan servicios de atención en salud de primer y segundo nivel a la población atendida de Chihuahua con el fin de cubrir de forma satisfactoria las necesidades en salud.	Población atendida de Chihuahua	92,700	31,993	60,707

**Indicadores y Recursos Destinados a la Atención de Perspectiva de Género**

NIVEL	OBJETIVO A MEDIR	RESUMEN NARRATIVO	NOMBRE	DATOS DEL INDICADOR		
				FÓRMULA	META	
COMPONENTE C02	Atención hospitalaria a mujeres embarazadas brindada.	Defunciones maternas, en relación a los nacimientos	DM/(AMTP)*100	DM = Defunciones maternas AMTP = Atenciones médicas a mujeres embarazadas en trabajo de parto	8	0.07
					11,287	



**GOBIERNO DEL ESTADO DE CHIHUAHUA**

Presupuesto de Egresos para el Ejercicio Fiscal 2023

Presupuesto Basado en Resultados

Indicadores Transversales

**415 - DESARROLLO INTEGRAL DE LA FAMILIA DEL ESTADO DE CHIHUAHUA**

**ALINEACIÓN AL PLAN ESTATAL DE DESARROLLO**

E102T4 - SALUD, DESARROLLO HUMANO E IDENTIDAD CHIHUAHUA - INCLUSION SOCIAL Y SUJETOS PRIORITARIOS - RESPETO DE LOS DERECHOS HUMANOS

**PROGRAMA - 1S005A1 - ALIMENTACION Y DESARROLLO AUTOSUSTENTABLE DE LAS FAMILIAS**

DEFINICIÓN	BENEFICIARIOS		
	TIPO	MUJERES	HOMBRES

Realizar acciones a fin de que las personas en el estado de Chihuahua en situación de vulnerabilidad mejoren su calidad de vida, a través de apoyos y orientación alimentaria, desarrollo de comunidades autogestoras, alimentación aprovechando sus propios recursos y habilidades.	Personas con carencia por acceso a la alimentación	199,354	100,589	98,765
--	--	---------	---------	--------

**Indicadores y Recursos Destinados a la Atención de Perspectiva de Género**

OBJETIVO A MEDIR		DATOS DEL INDICADOR	
NIVEL	RESUMEN NARRATIVO	NOMBRE	FÓRMULA
C0402	Distribución de paquetes alimentarios a embarazadas y/o en periodo de lactancia	Porcentaje de paquetes alimentarios a embarazadas y/o en periodo de lactancia	$\frac{\text{PAmeID} \times 100}{\text{PAmeID} + \text{PAmeIP}}$ PAmeID = Paquetes Alimentarios mujeres embarazadas o lactancia Distribuidos PAmeIP = Paquetes Alimentarios mujeres embarazadas o lactancia Programados
		5,796	META
		5,796	100.00

**GOBIERNO DEL ESTADO DE CHIHUAHUA**  
Presupuesto de Egresos para el Ejercicio Fiscal 2023  
Presupuesto Basado en Resultados  
Indicadores Transversales

**415 - DESARROLLO INTEGRAL DE LA FAMILIA DEL ESTADO DE CHIHUAHUA**

**ALINEACIÓN AL PLAN ESTATAL DE DESARROLLO**

E10214 - SALUD, DESARROLLO HUMANO E IDENTIDAD CHIHUAHUA - INCLUSIÓN SOCIAL Y SUJETOS PRIORITARIOS - RESPETO DE LOS DERECHOS HUMANOS

**PROGRAMA - 2E092C1 - ATENCIÓN INTEGRAL PARA LA PROTECCIÓN Y RESTITUCIÓN DE DERECHOS**

DEFINICIÓN	BENEFICIARIOS		
	TIPO	TOTAL	MUJERES

Proteger y procurar la restitución integral de los derechos que hayan sido vulnerados de las niñas, niños y adolescentes, así como personas en situación de vulnerabilidad. Mediante la determinación, coordinación y seguimiento de medidas de protección especial, así como actividades encaminadas a fomentar una cultura de atención y protección honesta, responsable y total, en beneficio de los derechos humanos de los usuarios.

**Indicadores y Recursos Destinados a la Atención de Perspectiva de Género**

OBJETIVO A MEDIR		DATOS DEL INDICADOR		
NIVEL	RESUMEN NARRATIVO	NOMBRE	FÓRMULA	META
ACTIVIDAD C0401	Atención psicológica en el Centro de Justicia para las Mujeres (CEJUM)	Porcentaje de atenciones (Apr/R/ApP)*100 de Justicia para las Mujeres	Apr = Atenciones psicológicas realizadas ApP = Atenciones psicológicas programadas	900 900 100.00



**GOBIERNO DEL ESTADO DE CHIHUAHUA**

Presupuesto de Egresos para el Ejercicio Fiscal 2023

Presupuesto Basado en Resultados

Indicadores Transversales

**415 - DESARROLLO INTEGRAL DE LA FAMILIA DEL ESTADO DE CHIHUAHUA**

**ALINEACIÓN AL PLAN ESTATAL DE DESARROLLO**

E102T2 - SALUD, DESARROLLO HUMANO E IDENTIDAD CHIHUAHUA - INCLUSION SOCIAL Y SUJETOS PRIORITARIOS - TRANSPARENCIA Y RENDICION DE CUENTAS

**PROGRAMA - 2P036L1 - GESTION INSTITUCIONAL DIF**

DEFINICIÓN	BENEFICIARIOS		
	TIPO	TOTAL	HOMBRES
Acciones encaminadas a mejorar la gestión institucional en el personal del Desarrollo Integral de la Familia, Personal institucional del Desarrollo propiciando que los recursos públicos sean ejercidos de acuerdo a los objetivos y metas establecidas, así como en Integral de la Familia estricto apego a las disposiciones legales aplicables y a la normatividad vigente. Todo ello bajo los criterios de eficacia, eficiencia, economía, racionalidad, transparencia y honradez.		552	368
			184

Acciones encaminadas a mejorar la gestión institucional en el personal del Desarrollo Integral de la Familia, Personal institucional del Desarrollo propiciando que los recursos públicos sean ejercidos de acuerdo a los objetivos y metas establecidas, así como en Integral de la Familia estricto apego a las disposiciones legales aplicables y a la normatividad vigente. Todo ello bajo los criterios de eficacia, eficiencia, economía, racionalidad, transparencia y honradez.

**Indicadores y Recursos Destinados a la Atención de Perspectiva de Género**

OBJETIVO A MEDIR		DATOS DEL INDICADOR	
NIVEL	RESUMEN NARRATIVO	NOMBRE	FÓRMULA
ACTIVIDAD C0403	Acciones para la institucionalización de la perspectiva de género	Porcentaje de acciones para institucionalización de la perspectiva de género	$(aIPGr/aIEPGp)*100$
		de la Perspectiva de Género	$aIEPGp = \text{Acciones para institucionalización de la Perspectiva de Género programadas}$
			$aIPGr = \text{Acciones para institucionalización de la Perspectiva de Género realizadas}$
			8
			8
			META
			100.00

**GOBIERNO DEL ESTADO DE CHIHUAHUA**  
Presupuesto de Egresos para el Ejercicio Fiscal 2023  
Presupuesto Basado en Resultados  
Indicadores Transversales

**416 - INSTITUTO CHIHUAHUENSE DE LAS MUJERES**

ALINEACIÓN AL PLAN ESTATAL DE DESARROLLO

E102T3 - SALUD, DESARROLLO HUMANO E IDENTIDAD CHIHUAHUA - INCLUSIÓN SOCIAL Y SUJETOS PRIORITARIOS - IGUALDAD Y EQUIDAD DE GÉNERO

**PROGRAMA - 2E037C1 - PREVENCIÓN Y ATENCIÓN DE MUJERES EN SITUACIÓN DE VIOLENCIA**

DEFINICIÓN	BENEFICIARIOS		
	TIPO	TOTAL	MUJERES

Operar centros de atención interdisciplinarios para mujeres en situación de violencia, así como realizar talleres, Mujeres atendidas 16,000 16,000 0  
eventos educativos y campañas de prevención de la violencia para lograr una atención con perspectiva de género e interculturalidad y a su vez prevenir la violencia contra las mujeres

**Indicadores y Recursos Destinados a la Atención de Perspectiva de Género**

OBJETIVO A MEDIR		DATOS DEL INDICADOR			
NIVEL	RESUMEN NARRATIVO	NOMBRE	FÓRMULA	META	
ACTIVIDAD CO201	Operar los centros de atención a la violencia para las mujeres fijos e itinerantes	Porcentaje de mujeres (MA/MP)*100 atendidas, en centros de atención fijos e itinerantes	MA = Mujeres atendidas MP = Mujeres programadas	11,500 11,500	100.00
ACTIVIDAD CO202	Fortalecimiento de la operación de los refugios para mujeres en la zona urbana y zona serrana	Porcentaje de mujeres (MA/MP)*100 atendidas en refugios para mujeres	MA = Mujeres atendidas MP = Mujeres programadas	30 30	100.00



**GOBIERNO DEL ESTADO DE CHIHUAHUA**

Presupuesto de Egresos para el Ejercicio Fiscal 2023

Presupuesto Basado en Resultados

Indicadores Transversales

**416 - INSTITUTO CHIHUAHUENSE DE LAS MUJERES**

ALINEACIÓN AL PLAN ESTATAL DE DESARROLLO

E502T3 - BUEN GOBIERNO, CERCANO Y CON INSTITUCIONES SOLIDAS - BUEN GOBIERNO, TRANSPARENCIA Y PARTICIPACION CIUDADANA - IGUALDAD Y EQUIDAD DE GENERO

**PROGRAMA - 2P016L2 - INSTITUCIONALIZACION DE LA PERSPECTIVA DE GENERO EN LA ADMINISTRACION PUBLICA**

DEFINICIÓN	BENEFICIARIOS		
	TIPO	MUJERES	HOMBRES
	TOTAL	51	0

Proporcionar capacitación y acompañamiento a las dependencias gubernamentales para que incorporen la perspectiva de género en todas sus acciones para favorecer la igualdad entre mujeres y hombres.

**Indicadores y Recursos Destinados a la Atención de Perspectiva de Género**

OBJETIVO A MEDIR		DATOS DEL INDICADOR	
NIVEL	RESUMEN NARRATIVO	NOMBRE	FÓRMULA
COMPONENTE C02	Capacitación y acompañamiento a las dependencias gubernamentales para que incorporen la perspectiva de género en todas sus acciones para favorecer la igualdad entre mujeres y hombres.	AR = Acciones realizadas	16
	Capacidades operativas del Instituto Chihuahuense de las mujeres fortalecidas	AP = Acciones programadas	16
			100.00
			META



**GOBIERNO DEL ESTADO DE CHIHUAHUA**

Presupuesto de Egresos para el Ejercicio Fiscal 2023

Presupuesto Basado en Resultados

Indicadores Transversales

**426 - INSTITUTO CHIHUAHUENSE DE LA JUVENTUD**

**ALINEACIÓN AL PLAN ESTATAL DE DESARROLLO**

E103T4 - SALUD, DESARROLLO HUMANO E IDENTIDAD CHIHUAHUA - JUVENTUD - RESPETO DE LOS DERECHOS HUMANOS

**PROGRAMA - 2P026L2 - INSTITUCIONALIZACIÓN DE LA PERSPECTIVA DE JUVENTUDES**

DEFINICIÓN	BENEFICIARIOS		
	TIPO	TOTAL	MUJERES

Promueve la incorporación de la perspectiva de juventudes en las políticas públicas reconociendo a las juventudes Las y los trabajadores en el Estado como sujetos de derecho y que sea tomada en cuenta su participación, a través de personas capacitadas. 3,429 1,715 1,714

**Indicadores y Recursos Destinados a la Atención de Perspectiva de Género**

NIVEL	OBJETIVO A MEDIR	RESUMEN NARRATIVO	NOMBRE	DATOS DEL INDICADOR			
				FÓRMULA	AR = Actividades realizadas	AP = Actividades programadas	META
ACTIVIDAD CO102	Actividades de difusión de la perspectiva de juventudes realizadas.	Actividades de difusión de la perspectiva de juventudes realizadas.	Porcentaje de actividades de difusión de la perspectiva de juventudes realizadas	$(AR/AP)*100$	AR = Actividades realizadas AP = Actividades programadas	12 12	100.00

**GOBIERNO DEL ESTADO DE CHIHUAHUA**

Presupuesto de Egresos para el Ejercicio Fiscal 2023

Presupuesto Basado en Resultados

Indicadores Transversales

**430 - INSTITUTO CHIHUAHUENSE DE INFRAESTRUCTURA FISICA EDUCATIVA**

ALINEACIÓN AL PLAN ESTATAL DE DESARROLLO

E104T4 - SALUD, DESARROLLO HUMANO E IDENTIDAD CHIHUAHUA - EDUCACION - RESPETO DE LOS DERECHOS HUMANOS

**PROGRAMA - 2E050C1 - PROGRAMA NORMATIVO DE LA CALIDAD DE LA INFRAESTRUCTURA EDUCATIVA**

DEFINICIÓN	BENEFICIARIOS			
	TIPO	TOTAL	MUJERES	HOMBRES
Conjunta las acciones y gestiones necesarias para que la infraestructura educativa cumpla con los requisitos de calidad, seguridad, funcionalidad, oportunidad, equidad, sustentabilidad y pertinencia; en base a la normatividad vigente para la construcción de nuevos espacios educativos, rehabilitación, mantenimiento y equipamiento de los planteles educativos del Estado de Chihuahua, a través de la operación de los programas de inversión de infraestructura educativa.	Plantales educativos públicos del estado de Chihuahua con necesidad de mejora en su infraestructura educativa	400	0	0

**Indicadores y Recursos Destinados a la Atención de Perspectiva de Género**

NIVEL	OBJETIVO A MEDIR	RESUMEN NARRATIVO	NOMBRE	DATOS DEL INDICADOR	
				FÓRMULA	META
ACTIVIDAD C0101	Elaboración de expedientes técnicos	Porcentaje expedientes técnicos elaborados para aprobación de recursos	ExpteTec = Expedientes técnicos	140	93.33
			POA = Planteles programados para construcción y rehabilitación	150	

**GOBIERNO DEL ESTADO DE CHIHUAHUA**  
Presupuesto de Egresos para el Ejercicio Fiscal 2023  
Presupuesto Basado en Resultados  
Indicadores Transversales

**439 - UNIVERSIDAD TECNOLÓGICA DE CHIHUAHUA SUR**

ALINEACIÓN AL PLAN ESTATAL DE DESARROLLO

E104T4 - SALUD, DESARROLLO HUMANO E IDENTIDAD CHIHUAHUA - EDUCACION - RESPETO DE LOS DERECHOS HUMANOS

**PROGRAMA - 2E05T1C1 - VINCULACION Y SERVICIOS EDUCATIVOS**

DEFINICIÓN	BENEFICIARIOS			TOTAL	MUJERES	HOMBRES
	TIPO					

Disposición permanente y oportuna de los recursos humanos, materiales y financieros para beneficiar a las Alumnas y alumnos alumnas y alumnos usuarios de trámites y servicios educativos a fin de que realicen sus gestiones de manera rápida y eficaz, cumpliendo con el control interno y rendición de cuentas bajo los principios de eficacia, eficiencia, calidad y economía.

**Indicadores y Recursos Destinados a la Atención de Perspectiva de Género**

OBJETIVO A MEDIR		DATOS DEL INDICADOR		
NIVEL	RESUMEN NARRATIVO	NOMBRE	FÓRMULA	META
ACTIVIDAD CO101	Implementar un Plan de Cultura Institucional (sería el plan de trabajo de la UG para fortalecer las acciones al interior de la dependencia)	Acciones de la unidad de (ARUG/APUG)*100	ARUG = Acciones Realizadas por la Unidad de Igualdad de Género APUG = Acciones Programadas por la Unidad de Igualdad de Género	6
				6
				100.00

**GOBIERNO DEL ESTADO DE CHIHUAHUA**

Presupuesto de Egresos para el Ejercicio Fiscal 2023

Presupuesto Basado en Resultados

Indicadores Transversales

**447 - CENTRO DE CONCILIACION LABORAL DEL ESTADO DE CHIHUAHUA**

ALINEACIÓN AL PLAN ESTATAL DE DESARROLLO

E210T4 - CRECIMIENTO ECONOMICO, INNOVADOR Y COMPETITIVO - JUSTICIA LABORAL - RESPETO DE LOS DERECHOS HUMANOS

**PROGRAMA - 2P043L1 - PLANEACION Y DESARROLLO INSTITUCIONAL DEL CENTRO DE CONCILIACION**

DEFINICIÓN	BENEFICIARIOS		
	TIPO	MUJERES	HOMBRES

Proporcionar el servicio público de conciliación laboral para la resolución de conflictos entre personas trabajadoras y empleadoras del Estado de Chihuahua en asuntos del orden local así como la consolidación del Centro.	TOTAL	20,000	10,000	10,000
--	-------	--------	--------	--------

Población que enfrenta situaciones de conflicto laboral y que recurren a los Centros de Conciliación para su atención

**Indicadores y Recursos Destinados a la Atención de Perspectiva de Género**

OBJETIVO A MEDIR		DATOS DEL INDICADOR	
NIVEL	RESUMEN NARRATIVO	NOMBRE	FÓRMULA
C0201	Capacitación al personal que forma parte del Centro de Conciliación Laboral	Porcentaje de funcionarios adscritos al Centro de Conciliación Laboral capacitados en Perspectiva de Género y Derechos Humanos	$\frac{\text{FFACCLCPG} + \text{FFACCLCPGP}}{\text{FFACCLCPG} + \text{FFACCLCPGP}} \times 100$ <p>FFACCLCPG = Funcionarias y funcionarios adscritos al Centro de Conciliación Laboral capacitados en Perspectiva de Género y Derechos Humanos</p> <p>FFACCLCPGP = Funcionarias y funcionarios adscritos al Centro de Conciliación Laboral programados para capacitarse en Perspectiva de Género y Derechos Humanos</p>
			META

**GOBIERNO DEL ESTADO DE CHIHUAHUA**

Presupuesto de Egresos para el Ejercicio Fiscal 2023

Presupuesto Basado en Resultados

Indicadores Transversales

**702 - INSTITUTO ESTATAL ELECTORAL**

**ALINEACIÓN AL PLAN ESTATAL DE DESARROLLO**

ES02T1 - BUEN GOBIERNO, CERCAÑO Y CON INSTITUCIONES SOLIDAS - BUEN GOBIERNO, TRANSPARENCIA Y PARTICIPACION CIUDADANA - PARTICIPACION CIUDADANA

**PROGRAMA - 2R005L4 - ORGANIZACION DE PROCESOS DE CONSULTAS PUBLICAS CON PARTICIPACION CIUDADANA**

DEFINICIÓN	BENEFICIARIOS		
	TIPO	TOTAL	MUJERES

Población del estado de Chihuahua 3,406,465 1,692,545 1,713,920

Realiza las acciones orientadas para organizar, dirigir y vigilar procesos de consultas públicas, así como para promover permanente la cultura cívico-electoral y para preservar el régimen de Partidos Políticos; garantizando a la ciudadanía el ejercicio de sus derechos político-electorales, así como obtener mayor participación ciudadana dentro de los procesos de consulta pública.

**Indicadores y Recursos Destinados a la Atención de Perspectiva de Género**

NIVEL	OBJETIVO A MEDIR	RESUMEN NARRATIVO	NOMBRE	DATOS DEL INDICADOR	
				FÓRMULA	META
ACTIVIDAD C0601	Capacitación y atención en materia de igualdad, no violencia y no discriminación por razón de género	de (CIVDGR/CVVDGP)*100	Capacitaciones en igualdad, violencia y discriminación en razón de género realizadas	CIVDGR = Capacitaciones que promuevan la igualdad, la no violencia y la no discriminación por razón de género realizadas CVVDGP = Capacitaciones que promuevan la igualdad, la no violencia y la no discriminación por razón de género estimadas a realizar	52 100.00



# Niñas y Niños



**GOBIERNO DEL ESTADO DE CHIHUAHUA**  
**PRESUPUESTO DE EGRESOS 2023**  
Presupuesto Basado en Resultados

Indicadores y Recursos Destinados a la Atención de Niñas y Niños

ENTE PÚBLICO		PROGRAMAS Pbr	INDICADORES	IMPORTE
<b>PODER EJECUTIVO</b>		<b>17</b>	<b>33</b>	<b>251,435,579</b>
<b>102 SECRETARIA GENERAL DE GOBIERNO</b>		<b>1</b>	<b>1</b>	<b>1,822,222</b>
2P040L2 SISTEMA ESTATAL DE PROTECCION INTEGRAL DE NIÑAS, NIÑOS Y ADOLESCENTES			1	1,822,222
<b>105 SECRETARIA DE DESARROLLO HUMANO Y BIEN COMUN</b>		<b>4</b>	<b>4</b>	<b>134,440,622</b>
1S028A1 JUNTOS SI PODEMOS			1	75,661,505
1S052A1 PROGRAMA PARA LA ATENCION DEL DESARROLLO INTEGRAL INFANTIL			1	45,107,503
1S054A1 ATENCION A NIÑAS, NIÑOS, ADOLESCENTES, JUVENTUDES Y MUJERES EMBARAZADAS			1	10,936,614
2E027C1 FORTALECIMIENTO COMUNITARIO Y PARTICIPACION CIUDADANA			1	2,735,000
<b>106 SECRETARIA DE SALUD</b>		<b>1</b>	<b>2</b>	<b>911,539</b>
2E034C1 JUNTOS EN LA SALUD DE MUJERES EMBARAZADAS, NIÑAS Y NIÑOS MENORES DE 6 AÑOS			2	911,539
<b>107 SECRETARIA DE EDUCACION Y DEPORTE</b>		<b>5</b>	<b>15</b>	<b>90,206,031</b>
1S001A1 PROGRAMA ESTATAL DE BECAS Y APOYOS EDUCATIVOS			4	24,740,000
2E043C1 COBERTURA EN EDUCACION BASICA			4	39,463,141
2E044C1 INCLUSION SOCIAL EN EL SISTEMA EDUCATIVO			4	182,184
2E224C1 FORMACION INTEGRAL DE LOS ESTUDIANTES DE EDUCACION BASICA			1	1,219,402
2E226C1 PERMANENCIA DE LOS ESTUDIANTES EN EDUCACION BASICA			2	24,601,304
<b>108 SECRETARIA DE TRABAJO Y PREVISION SOCIAL</b>		<b>2</b>	<b>5</b>	<b>2,736,627</b>
2E014C1 JUSTICIA LABORAL			2	615,000
2P003L1 CULTURA DE INCLUSION LABORAL			3	2,121,627
<b>115 FISCALIA GENERAL DEL ESTADO</b>		<b>2</b>	<b>3</b>	<b>15,756,357</b>
2E008C1 INVESTIGACION Y PERSECUCION DEL DELITO			2	5,181,557
2E081C1 PROGRAMA INSTITUCIONAL DE ATENCION A VICTIMAS			1	10,574,800
<b>124 COMISION ESTATAL PARA LOS PUEBLOS INDIGENAS</b>		<b>1</b>	<b>1</b>	<b>5,316,150</b>
2E200C1 ESTRATEGIA SOLIDARIA DE ALIMENTACION NUTRITIVA, EN ESCUELAS CON POBLACION INDIGENA			1	5,316,150
<b>126 SECRETARIA DE SEGURIDAD PUBLICA</b>		<b>1</b>	<b>2</b>	<b>246,031</b>
2E004C1 PREVENCIÓN DE LA VIOLENCIA Y LA DELINCUENCIA CON PARTICIPACION CIUDADANA			2	246,031
<b>ORGANISMOS DESCENTRALIZADOS</b>		<b>6</b>	<b>43</b>	<b>9,813,657,842</b>





**CHIHUAHUA**  
GOBIERNO DEL ESTADO  
*Juntos Sí podemos*



**GOBIERNO DEL ESTADO DE CHIHUAHUA**  
**PRESUPUESTO DE EGRESOS 2023**  
Presupuesto Basado en Resultados  
Indicadores y Recursos Destinados a la Atención de Niñas y Niños

ENTE PÚBLICO		PROGRAMAS P <sub>b</sub> R	INDICADORES	IMPORTE
<b>401 SERVICIOS EDUCATIVOS DEL ESTADO DE CHIHUAHUA</b>		<b>3</b>	<b>26</b>	<b>9,452,397,272</b>
2E206C1 COBERTURA EN EDUCACION BASICA INCLUSIVA			21	8,917,306,290
2E208C1 SERVICIOS PARA LA CALIDAD EN EDUCACION BASICA			2	55,012,842
2E209C1 GESTION PARA LA EDUCACION BASICA, NORMAL Y POSGRADO			3	480,078,140
<b>415 DESARROLLO INTEGRAL DE LA FAMILIA DEL ESTADO DE CHIHUAHUA</b>		<b>3</b>	<b>17</b>	<b>361,260,570</b>
1S005A1 ALIMENTACION Y DESARROLLO AUTOSUSTENTABLE DE LAS FAMILIAS			7	236,042,287
2E092C1 ATENCION INTEGRAL PARA LA PROTECCION Y RESTITUCION DE DERECHOS			9	115,458,525
2E093C1 ESPARCIMIENTO PARA EL DESARROLLO FAMILIAR			1	9,759,758
<b>TOTAL GENERAL</b>		<b>23</b>	<b>76</b>	<b>10,065,093,421</b>

**GOBIERNO DEL ESTADO DE CHIHUAHUA**  
Presupuesto de Egresos para el Ejercicio Fiscal 2023  
Presupuesto Basado en Resultados  
Indicadores Transversales

**102 - SECRETARIA GENERAL DE GOBIERNO**

**ALINEACIÓN AL PLAN ESTATAL DE DESARROLLO**

E102T4 - SALUD, DESARROLLO HUMANO E IDENTIDAD CHIHUAHUA - INCLUSIÓN SOCIAL Y SUJETOS PRIORITARIOS - RESPETO DE LOS DERECHOS HUMANOS

**PROGRAMA - 2P040L2 - SISTEMA ESTATAL DE PROTECCION INTEGRAL DE NIÑAS, NIÑOS Y ADOLESCENTES**

DEFINICIÓN	BENEFICIARIOS			
	TIPO	TOTAL	MUJERES	HOMBRES
Programa para coordinar las acciones, entre dependencias, entidades, municipios, organizaciones civiles e instituciones académicas que integran el Sistema Estatal de Protección Integral con el objeto de garantizar a las niñas, niños y adolescentes el pleno respeto y disfrute de sus derechos humanos.	Dependencias entidades de la administración pública estatal, municipios, organizaciones civiles e instituciones académicas	225	0	0

**Indicadores y Recursos Destinados a la Atención de Niñas y Niños**

OBJETIVO A MEDIR		DATOS DEL INDICADOR			
NIVEL	RESUMEN NARRATIVO	NOMBRE	FÓRMULA	META	
PROPOSITO	Las dependencias y entidades de la administración pública estatal, municipios, organizaciones civiles e instituciones académicas cuentan con programas, presupuestos y procesos que contribuyen a lograr los objetivos del Programa Estatal de Protección de Niñas, Niños y Adolescentes	Porcentaje de las (LAA / TLAP) * 100	LAA = Líneas de acción articuladas TLAP = Total de líneas de acción programadas	240 240	100.00



**GOBIERNO DEL ESTADO DE CHIHUAHUA**  
 Presupuesto de Egresos para el Ejercicio Fiscal 2023  
 Presupuesto Basado en Resultados  
 Indicadores Transversales

**105 - SECRETARIA DE DESARROLLO HUMANO Y BIEN COMUN**

ALINEACIÓN AL PLAN ESTATAL DE DESARROLLO

E101T1 - SALUD, DESARROLLO HUMANO E IDENTIDAD CHIHUAHUA - SALUD - PARTICIPACIÓN CIUDADANA

**PROGRAMA - 1S028A1 - JUNTOS SI PODEMOS**

DEFINICIÓN	BENEFICIARIOS		
	TIPO	MUJERES	HOMBRES

TOTAL 31,128

16,547

14,581

Contribuir al desarrollo social y humano de las personas en situación de vulnerabilidad, marginación, pobreza y pobreza extrema que habitan en los municipios de Ahumada, Ascensión, Janos, Juárez, Guadalupe y Práxedes G. Guerrero, a través de la entrega de bienes y servicios, coadyuvando con las entidades públicas y privadas, atendidos por el programa organizaciones de la sociedad civil e instituciones educativas, con la finalidad de elevar su calidad de vida y bienestar general.

**Indicadores y Recursos Destinados a la Atención de Niñas y Niños**

NIVEL	OBJETIVO A MEDIR	RESUMEN NARRATIVO	NOMBRE	DATOS DEL INDICADOR		
				FÓRMULA	META	
PROPOSITO		Las personas en situación de vulnerabilidad, marginación, pobreza y pobreza extrema que habitan en los municipios de Villa Ahumada, Práxedes Guerrero, Ascensión, Janos, Guadalupe y Juárez reciben bienes y servicios para su desarrollo social	Porcentaje de personas (PMCV/PE)*100 que perciben una mejoría en su calidad de vida	PMCV = Personas que perciben una mejoría en su calidad de vida PE = Personas encuestadas	31,128 3,498	889.88

**GOBIERNO DEL ESTADO DE CHIHUAHUA**  
 Presupuesto de Egresos para el Ejercicio Fiscal 2023  
 Presupuesto Basado en Resultados  
 Indicadores Transversales

**105 - SECRETARIA DE DESARROLLO HUMANO Y BIEN COMUN**

**ALINEACIÓN AL PLAN ESTATAL DE DESARROLLO**

E10214 - SALUD, DESARROLLO HUMANO E IDENTIDAD CHIHUAHUA - INCLUSION SOCIAL Y SUJETOS PRIORITARIOS - RESPETO DE LOS DERECHOS HUMANOS

**PROGRAMA - 1S052A1 - PROGRAMA PARA LA ATENCION DEL DESARROLLO INTEGRAL INFANTIL**

DEFINICIÓN	BENEFICIARIOS			
	TIPO	TOTAL	MUJERES	HOMBRES

Acciones encaminadas a contribuir al gozo y disfrute del derecho ha vivir en condiciones de bienestar y un desarrollo integral de niñas y niños mediante obras de equipamiento, adecuaciones, apoyos y servicios de capacitación al personal de los Centros de Atención Infantil.

**Indicadores y Recursos Destinados a la Atención de Niñas y Niños**

NIVEL	OBJETIVO A MEDIR	RESUMEN NARRATIVO	NOMBRE	DATOS DEL INDICADOR		META
				FÓRMULA		
PROPOSITO	Los centros de atención infantil en condiciones de vulnerabilidad que se encuentran en el estado de Chihuahua cumplen con el marco dignos y cuentan con el personal capacitado y certificado para lograr el desarrollo integral infantil	Porcentaje de centros de atención infantil que cumplen con el marco normativo y espacios dignos para lograr el desarrollo integral infantil	CAIQC/CAIA)*100 CAIQC = Centros de atención infantil que cumplen CAIA = Centros de atención infantil apoyados	200	200	100.00



**GOBIERNO DEL ESTADO DE CHIHUAHUA**  
 Presupuesto de Egresos para el Ejercicio Fiscal 2023  
 Presupuesto Basado en Resultados  
 Indicadores Transversales

**105 - SECRETARIA DE DESARROLLO HUMANO Y BIEN COMUN**

ALINEACIÓN AL PLAN ESTATAL DE DESARROLLO

E101T1 - SALUD, DESARROLLO HUMANO E IDENTIDAD CHIHUAHUA - SALUD - PARTICIPACIÓN CIUDADANA

**PROGRAMA - 1S054A1 - ATENCION A NIÑAS, NIÑOS, ADOLESCENTES, JUVENTUDES Y MUJERES EMBARAZADAS**

DEFINICIÓN	BENEFICIARIOS		
	TIPO	MUJERES	HOMBRES

Implementar y ejecutar acciones encaminadas a la atención y el fortalecimiento de niñas, niños, adolescentes, niñas, niños, adolescentes, juvenudes y embarazadas en situación de riesgo, mediante el otorgamiento de apoyos y servicios para el desarrollo integral en un ambiente participativo con enfoque de derechos y perspectiva de género.	4,752	2,376	2,376
--	-------	-------	-------

**Indicadores y Recursos Destinados a la Atención de Niñas y Niños**

NIVEL	OBJETIVO A MEDIR	RESUMEN NARRATIVO	NOMBRE	DATOS DEL INDICADOR	
				FÓRMULA	META
PROPOSITO	Las niñas, niños, adolescentes, juvenudes y mujeres embarazadas en situación de riesgo social atendidos por el programa mejoran su calidad de vida	Porcentaje de beneficiarios atendidos que acceden a los apoyos y servicios que otorga el programa	de (BA/BP)*100	4,752	100.00
			BA = Beneficiarios atendidos BP = Beneficiarios programados	4,752	

**GOBIERNO DEL ESTADO DE CHIHUAHUA**  
**Presupuesto de Egresos para el Ejercicio Fiscal 2023**  
**Presupuesto Basado en Resultados**  
**Indicadores Transversales**

**105 - SECRETARIA DE DESARROLLO HUMANO Y BIEN COMUN**

**ALINEACIÓN AL PLAN ESTATAL DE DESARROLLO**

E10214 - SALUD, DESARROLLO HUMANO E IDENTIDAD CHIHUAHUA - INCLUSION SOCIAL Y SUJETOS PRIORITARIOS - RESPETO DE LOS DERECHOS HUMANOS

**PROGRAMA - 2E027C1 - FORTALECIMIENTO COMUNITARIO Y PARTICIPACION CIUDADANA**

DEFINICIÓN	BENEFICIARIOS		
	TIPO	TOTAL	MUJERES

Coadyuvar al desarrollo integral de las personas en situación de vulnerabilidad, mediante apoyos económicos y en especie, servicios para el fortalecimiento del tejido social, así como atención psicosocial para ampliar sus capacidades y mejorar su calidad de vida.

Personas en situación de vulnerabilidad que habitan en las zonas de focalización del programa

**Indicadores y Recursos Destinados a la Atención de Niñas y Niños**

NIVEL	OBJETIVO A MEDIR	RESUMEN NARRATIVO	NOMBRE	DATOS DEL INDICADOR	FORMULA	META	
PROPOSITO	Las personas en situación de vulnerabilidad atendidas por el programa mejoran su calidad de vida	Porcentaje de personas que perciben una mejora en su calidad de vida	PEM / PEA) * 100	PEM = Personas encuestadas que manifestaron tener una mejor calidad de vida PEA = Total de personas encuestadas atendidas por el programa	24,892	24,892	100.00

**GOBIERNO DEL ESTADO DE CHIHUAHUA**

Presupuesto de Egresos para el Ejercicio Fiscal 2023

Presupuesto Basado en Resultados

Indicadores Transversales

**106 - SECRETARÍA DE SALUD**

**ALINEACIÓN AL PLAN ESTATAL DE DESARROLLO**

E101T4 - SALUD, DESARROLLO HUMANO E IDENTIDAD CHIHUAHUA - SALUD - RESPETO DE LOS DERECHOS HUMANOS

**PROGRAMA - 2E034C1 - JUNTOS EN LA SALUD DE MUJERES EMBARAZADAS, NIÑAS Y NIÑOS MENORES DE 6 AÑOS**

DEFINICIÓN	BENEFICIARIOS		
	TIPO	MUJERES	HOMBRES
	TOTAL	3,456	2,304

Programa interinstitucional con acciones focalizadas en reducir las brechas en la población de mayor rezago y mujeres embarazadas y niñas y niños menores de 6 años en el municipio de pobreza extrema en el municipio de Guadalupe y Calvo y las comunidades de Choreachi y Baborigame.

**Indicadores y Recursos Destinados a la Atención de Niñas y Niños**

NIVEL	OBJETIVO A MEDIR	RESUMEN NARRATIVO	NOMBRE	DATOS DEL INDICADOR	
				FÓRMULA	META
ACTIVIDAD C0201	Seguimiento de mujeres en edad reproductiva	Promedio de visitas de (VD/ME) seguimiento de mujeres en edad reproductiva	VD = Visitas domiciliarias ME = Mujeres en edad reproductiva	24	0.30
ACTIVIDAD C0301	Seguimiento a niñas y niños menores de 6 años	Promedio de visitas de (VD/TNN) seguimiento a niñas y niños menores de 6 años	VD = Visitas domiciliarias TNN = Total niñas y niños menores de 6 años	60	0.33
				180	



**GOBIERNO DEL ESTADO DE CHIHUAHUA**

Presupuesto de Egresos para el Ejercicio Fiscal 2023

Presupuesto Basado en Resultados

Indicadores Transversales

**107 - SECRETARÍA DE EDUCACIÓN Y DEPORTE**

**ALINEACIÓN AL PLAN ESTATAL DE DESARROLLO**

E10474 - SALUD, DESARROLLO HUMANO E IDENTIDAD CHIHUAHUA - EDUCACION - RESPETO DE LOS DERECHOS HUMANOS

**PROGRAMA - 1S001A1 - PROGRAMA ESTATAL DE BECAS Y APOYOS EDUCATIVOS**

DEFINICIÓN	BENEFICIARIOS		
	TIPO	TOTAL	MUJERES

Apoyos económicos para alumnos y alumnas en situación de vulnerabilidad inscritos en escuelas públicas de Alumnos y alumnas en situación de vulnerabilidad y superior y superior para coadyuvar a ampliar las oportunidades de acceso a la educación, vulnerable permanente y avance en su formación académica, deportiva y cultural promoviendo la equidad de oportunidades educativas.

**Indicadores y Recursos Destinados a la Atención de Niñas y Niños**

NIVEL	OBJETIVO A MEDIR	RESUMEN NARRATIVO	NOMBRE	DATOS DEL INDICADOR	
				FÓRMULA	MIETA
ACTIVIDAD C0102	de apoyos de educación especial a estudiantes de educación básica	Porcentaje de apoyos de educación especial (AEEA_EEB/NAEES asignados a estudiantes de educación básica	NAEEA_EEB = Número de apoyos de educación especial asignados a estudiantes de educación básica NAEES_EEB = Número de apoyos de educación especial solicitados por estudiantes de educación básica	2,000	100.00
ACTIVIDAD C0103	de apoyos educativos extraordinarios a estudiantes de educación básica	Porcentaje de apoyos (AEEA_EEB/AEES_EE para estudiantes de educación básica	AEEA_EEB = Apoyos educativos extraordinarios asignados a estudiantes de educación básica AEES_EEB = Apoyos educativos extraordinarios solicitados por estudiantes de educación básica	170	100.00
ACTIVIDAD C0104	de apoyos económicos de representación internacional a estudiantes de educación básica	Porcentaje de apoyos (AERNA_EEB/AERNS_EEB para estudiantes de educación básica	AERNA_EEB = Apoyos económicos para representación nacional asignados a estudiantes de educación básica AERNS_EEB = Apoyos económicos para representación nacional solicitados por estudiantes de educación básica	21	100.00



**GOBIERNO DEL ESTADO DE CHIHUAHUA**

Presupuesto de Egresos para el Ejercicio Fiscal 2023

Presupuesto Basado en Resultados

Indicadores Transversales

**107 - SECRETARÍA DE EDUCACION Y DEPORTE**

**ALINEACIÓN AL PLAN ESTATAL DE DESARROLLO**

E104T4 - SALUD, DESARROLLO HUMANO E IDENTIDAD CHIHUAHUA - EDUCACION - RESPETO DE LOS DERECHOS HUMANOS

**PROGRAMA - 1S001A1 - PROGRAMA ESTATAL DE BECAS Y APOYOS EDUCATIVOS**

DEFINICIÓN	BENEFICIARIOS		
	TIPO	MUJERES	HOMBRES

Apoyos económicos para alumnos y alumnas en situación de vulnerabilidad inscritos en escuelas públicas de educación básica, media superior y superior para coadyuvar a ampliar las oportunidades de acceso a la educación, permanencia y avance en su formación académica, deportiva y cultural promoviendo la equidad de oportunidades educativas.	Alumnos y alumnas en situación vulnerable	12,122	12,965
<b>TOTAL</b>		<b>12,122</b>	<b>12,965</b>

**Indicadores y Recursos Destinados a la Atención de Niñas y Niños**

OBJETIVO A MEDIR		DATOS DEL INDICADOR	
NIVEL	RESUMEN NARRATIVO	NOMBRE	FÓRMULA
C0105	Gestión de actividades inherentes al proceso de asignación de becas para niños de familias jornaleras, agrícolas, migrantes	Porcentaje de becas para familias jornaleras, agrícolas, migrantes asignadas	$\frac{\text{BECAS\_ASIGNADAS}}{\text{BECAS\_SOLICITADAS}} \times 100$
			400
			400
			100.00

**GOBIERNO DEL ESTADO DE CHIHUAHUA**  
Presupuesto de Egresos para el Ejercicio Fiscal 2023  
Presupuesto Basado en Resultados  
Indicadores Transversales

**107 - SECRETARÍA DE EDUCACIÓN Y DEPORTE**

ALINEACIÓN AL PLAN ESTATAL DE DESARROLLO

E10474 - SALUD, DESARROLLO HUMANO E IDENTIDAD CHIHUAHUA - EDUCACION - RESPETO DE LOS DERECHOS HUMANOS

**PROGRAMA - 2E043C1 - COBERTURA EN EDUCACION BASICA**

DEFINICIÓN	BENEFICIARIOS		
	TIPO	TOTAL	MUJERES

Garantizar el derecho al servicio educativo a la población de 3 a 14 años de edad en los diferentes niveles y modalidades de la educación básica con una visión inclusiva, equitativa y con perspectiva de género.	Población de 3 a 14 años atendidos en educación básica	721,493	361,035	360,458
--	--	---------	---------	---------

**Indicadores y Recursos Destinados a la Atención de Niñas y Niños**

OBJETIVO A MEDIR		DATOS DEL INDICADOR		
NIVEL	RESUMEN NARRATIVO	NOMBRE	FÓRMULA	META
ACTIVIDAD CO101	Sensibilización de la preinscripción anticipada en el nivel preescolar	Porcentaje de niñas y niños inscritos en '100 escuelas de preescolar	$\frac{NNP\text{-}SEI - Niñas\ y\ niños\ inscritos\ en\ escuelas\ de\ preescolar\ del\ subsistema\ estatal}{NNP\text{-}SEI - Niñas\ y\ niños\ preinscritos\ en\ escuelas\ de\ nivel\ preescolar}$	100.00
ACTIVIDAD CO102	Promoción de la presencia de alumnas y alumnos desde el primer año de preescolar	Variación porcentual de alumnas y alumnos inscritos en primer grado de preescolar	$\frac{A1Pt - Alumnas\ y\ alumnos\ de\ 1ro\ de\ preescolar\ en\ el\ ciclo\ actual}{A1Pt1 - Alumnas\ y\ alumnos\ de\ 1ro\ de\ preescolar\ en\ el\ ciclo\ anterior}$	6.99
ACTIVIDAD CO201	Sensibilización de la preinscripción anticipada en el nivel primaria	Porcentaje de niñas y niños inscritos en '100 escuelas de primaria	$\frac{NNP\text{-}SEI - Niñas\ y\ niños\ preinscritos\ en\ escuelas\ de\ primaria\ del\ subsistema\ estatal}{NNP\text{-}SEI - Niñas\ y\ niños\ preinscritos\ en\ escuelas\ de\ nivel\ preescolar}$	100.00
ACTIVIDAD CO202	Asignación de docentes en las escuelas de primaria del subsistema estatal	Promedio de docentes por escuela primaria del subsistema estatal	$\frac{TDP\text{-}SEI - Total\ de\ docentes\ de\ primaria\ en\ escuelas\ del\ subsistema\ estatal}{TEP\text{-}SEI - Total\ de\ escuelas\ de\ primaria\ del\ subsistema\ estatal}$	7.89

**GOBIERNO DEL ESTADO DE CHIHUAHUA**

Presupuesto de Egresos para el Ejercicio Fiscal 2023

Presupuesto Basado en Resultados

Indicadores Transversales

**107 - SECRETARÍA DE EDUCACION Y DEPORTE**

ALINEACIÓN AL PLAN ESTATAL DE DESARROLLO

E104T4 - SALUD, DESARROLLO HUMANO E IDENTIDAD CHIHUAHUA - EDUCACION - RESPETO DE LOS DERECHOS HUMANOS

**PROGRAMA - 2E044C1 - INCLUSION SOCIAL EN EL SISTEMA EDUCATIVO**

DEFINICIÓN	BENEFICIARIOS		
	TIPO	MUJERES	HOMBRES
	TOTAL	90,921	97,400
	TOTAL	188,321	97,400

Prestación del servicio educativo con una visión inclusiva, equitativa, con perspectiva de género y respeto a los derechos humanos de los alumnos y alumnas en situación vulnerable en educación básica para contribuir a disminuir las brechas de desigualdad

**Indicadores y Recursos Destinados a la Atención de Niñas y Niños**

NIVEL	OBJETIVO A MEDIR	RESUMEN NARRATIVO	NOMBRE	DATOS DEL INDICADOR		
				FÓRMULA	META	
ACTIVIDAD C0102	Atención a hijos e hijas de mujeres víctimas de violencia apoyadas por los Centros de Justicia para la Mujer (CEJUM)	Variación porcentual de hijos e hijas de mujeres víctimas de violencia	$(NyAA/NyAA_{1-1}) * 100$	$NyAA$ = Niñas, niños y adolescentes atendidos en el CEJUM en el año actual $NyAA_{1-1}$ = Niñas, niños y adolescentes atendidos en el CEJUM en el año anterior	9,450 9,800	-3.57
ACTIVIDAD C0103	Realización de eventos para promover la inclusión de niñas, niños y adolescentes en convenio	Porcentaje de eventos de UNICEF realizados	$(EUR/EUP) * 100$	EUR = Eventos de UNICEF realizados EUP = Eventos de UNICEF programados	6 6	100.00
ACTIVIDAD C0105	Creación de grupos voluntarios de agentes de salud sexual en escuelas secundarias	Porcentaje de grupos voluntarios en escuelas secundarias creados	$(TGVACT/TGVACT_1) * 100$	TGVACT = Total de grupo voluntarios de agentes de cambio en el ciclo actual TGVACT_1 = Total de grupo voluntarios de agentes de cambio en el ciclo anterior	10 6	166.67
ACTIVIDAD C0201	Atención en el subsistema estatal de educación para estudiantes	Porcentaje de estudiantes atendidos en educación especial del subsistema estatal	$(EEASE/EEA) * 100$	EEASE = Estudiantes de educación especial atendidos en el subsistema estatal EEA = Estudiantes de educación especial	2,887 15,934	18.12

**GOBIERNO DEL ESTADO DE CHIHUAHUA**

Presupuesto de Egresos para el Ejercicio Fiscal 2023

Presupuesto Basado en Resultados

Indicadores Transversales

**107 - SECRETARÍA DE EDUCACIÓN Y DEPORTE**

**ALINEACIÓN AL PLAN ESTATAL DE DESARROLLO**

E10474 - SALUD, DESARROLLO HUMANO E IDENTIDAD CHIHUAHUA - EDUCACION - RESPETO DE LOS DERECHOS HUMANOS

**PROGRAMA - 2E224C1 - FORMACION INTEGRAL DE LOS ESTUDIANTES DE EDUCACION BASICA**

DEFINICIÓN	BENEFICIARIOS		
	TIPO	TOTAL	MUJERES

Fortalecer los servicios de educación básica para la formación integral de los estudiantes de escuelas del Sistema Educativo Estatal, a través del desarrollo de ambientes escolares que propicien el aprendizaje, la inclusión, equidad y perspectiva de género.

Estudiantes de educación básica

556,886 276,244 280,642

**Indicadores y Recursos Destinados a la Atención de Niñas y Niños**

OBJETIVO A MEDIR		DATOS DEL INDICADOR		
NIVEL	RESUMEN NARRATIVO	NOMBRE	FÓRMULA	META
PROPOSITO	Estudiantes de educación básica aprueban el ciclo escolar con formación integral para concluir su educación básica	Porcentaje de estudiantes aprobados de educación básica de escuelas públicas	$\frac{AEBAL + AEBEL}{AEBAL + AEBEL} * 100$ <p>AEBAL = Alumnas y alumnos de educación básica aprobados en el ciclo escolar actual AEBEL = Alumnas y alumnos de educación básica existentes en el ciclo escolar actual</p>	556,885 559,854 99.47



**GOBIERNO DEL ESTADO DE CHIHUAHUA**  
 Presupuesto de Egresos para el Ejercicio Fiscal 2023  
 Presupuesto Basado en Resultados  
 Indicadores Transversales

**107 - SECRETARÍA DE EDUCACION Y DEPORTE**

ALINEACIÓN AL PLAN ESTATAL DE DESARROLLO

E104T4 - SALUD, DESARROLLO HUMANO E IDENTIDAD CHIHUAHUA - EDUCACION - RESPETO DE LOS DERECHOS HUMANOS

**PROGRAMA - 2E226C1 - PERMANENCIA DE LOS ESTUDIANTES EN EDUCACION BASICA**

DEFINICIÓN	BENEFICIARIOS		
	TIPO	TOTAL	HOMBRES
		193,781	96,815

Brindar el servicio educativo a la población de 3 a 14 años de edad en los diferentes niveles y modalidades en la entidad, para promover el acceso, permanencia y egreso de la educación básica con una visión inclusiva, equitativa y con perspectiva de género; mediante la oferta de escuelas públicas.

**Indicadores y Recursos Destinados a la Atención de Niñas y Niños**

NIVEL	OBJETIVO A MEDIR	RESUMEN NARRATIVO	NOMBRE	DATOS DEL INDICADOR	
				FÓRMULA	META
COMPONENTE C01	Estrategias de enseñanza para el aprendizaje mejoradas	Porcentaje de reproprobación en educación básica del subsistema estatal	AIAp_EBSE/(TAI_EBSE)*100	164,897	98.60
			TAI_EBSE = Alumnas y alumnos en educación básica existentes del subsistema estatal en el ciclo actual	167,246	
COMPONENTE C02	Servicios de apoyo al aprendizaje realizados	Porcentaje de apoyo al aprendizaje realizado	AAPt = Apoyo al aprendizaje realizado en el año actual / AART * 100	5	100.00
			AART = Apoyo al aprendizaje programado en el año actual	5	

**GOBIERNO DEL ESTADO DE CHIHUAHUA**  
Presupuesto de Egresos para el Ejercicio Fiscal 2023  
Presupuesto Basado en Resultados  
Indicadores Transversales

**108 - SECRETARÍA DE TRABAJO Y PREVISIÓN SOCIAL**

ALINEACIÓN AL PLAN ESTATAL DE DESARROLLO

E21074 - CRECIMIENTO ECONOMICO, INNOVADOR Y COMPETITIVO - JUSTICIA LABORAL - RESPETO DE LOS DERECHOS HUMANOS

**PROGRAMA - ZE014C1 - JUSTICIA LABORAL**

DEFINICIÓN	BENEFICIARIOS		
	TIPO	MUJERES	HOMBRES

Fomenta el cumplimiento de la legislación laboral, el respeto de los derechos de las y los trabajadores y Las y los trabajadores en el Estado empleadores del estado de Chihuahua, mediante la impartición de justicia en forma correcta , transparente y pronta.

**Indicadores y Recursos Destinados a la Atención de Niñas y Niños**

NIVEL	OBJETIVO A MEDIR	RESUMEN NARRATIVO	NOMBRE	DATOS DEL INDICADOR		META
				FÓRMULA		
ACTIVIDAD CO101		Realización de inspecciones en los centros de trabajo en zona urbana para vigilar y asesorar en el cumplimiento a la normativa laboral	Porcentaje de (IR/IP)*100 de inspecciones en zona urbana realizadas	IR = Inspecciones realizadas IP = Inspecciones programadas		3,550
ACTIVIDAD CO104		Capacitación a las micro, pequeñas y medianas empresas para el cumplimiento de sus obligaciones laborales	Porcentaje de (CR/CP)*100 de capacitación en materia de normativa laboral a las empresas	CR = Capacitaciones a empresas realizadas CP = Capacitaciones a empresas programadas		500





**GOBIERNO DEL ESTADO DE CHIHUAHUA**  
 Presupuesto de Egresos para el Ejercicio Fiscal 2023  
 Presupuesto Basado en Resultados  
 Indicadores Transversales

**108 - SECRETARÍA DE TRABAJO Y PREVISION SOCIAL**

ALINEACIÓN AL PLAN ESTATAL DE DESARROLLO

E210T4 - CRECIMIENTO ECONOMICO, INNOVADOR Y COMPETITIVO - JUSTICIA LABORAL - RESPETO DE LOS DERECHOS HUMANOS

**PROGRAMA - 2P003L1 - CULTURA DE INCLUSION LABORAL**

DEFINICIÓN	BENEFICIARIOS			
	TIPO	TOTAL	MUJERES	HOMBRES

Armonizar las relaciones entre los factores de la producción del sector laboral, a fin de lograr una cultura de respeto de los derechos humanos y cumplimiento de la legislación laboral vigente, promoviendo en todo momento la inclusión laboral de los grupos vulnerados por medio de promoción, gestión y fortalecimiento de alianzas.	Las y los trabajadores, patrones, organizaciones del sector laboral y sociedad del estado	70,000	35,000	35,000
--	---	--------	--------	--------

**Indicadores y Recursos Destinados a la Atención de Niñas y Niños**

OBJETIVO A MEDIR		DATOS DEL INDICADOR		
NIVEL	RESUMEN NARRATIVO	NOMBRE	FÓRMULA	META
ACTIVIDAD C0102	Realización de convenios de colaboración interinstitucionales	Porcentaje de convenios interinstitucionales de colaboración	$(CICR/CICP)*100$	100.00
ACTIVIDAD C0202	Difusión de vacantes de empleo específicas	Porcentaje de vacantes de empleo específicas difundidas	$(VEED/VEEP)*100$	100.00
ACTIVIDAD C0302	Realización y difusión de convocatorias a evento	Porcentaje convocatorias a eventos difundidas	$(CED/CEP)*100$	100.00

**GOBIERNO DEL ESTADO DE CHIHUAHUA**  
Presupuesto de Egresos para el Ejercicio Fiscal 2023  
Presupuesto Basado en Resultados  
Indicadores Transversales

**115 - FISCALIA GENERAL DEL ESTADO**

**ALINEACIÓN AL PLAN ESTATAL DE DESARROLLO**

E404T4 - SEGURIDAD HUMANA Y PROCURACION DE JUSTICIA - PROCURACION DE JUSTICIA - RESPETO DE LOS DERECHOS HUMANOS

**PROGRAMA - 2E008C1 - INVESTIGACION Y PERSECUCION DEL DELITO**

DEFINICIÓN	BENEFICIARIOS			
	TIPO	TOTAL	MUJERES	HOMBRES
Se refiere al desarrollo de acciones para investigar, perseguir y sancionar la comisión de los delitos de manera efectiva con base en un sustento científico para beneficio de las víctimas y las y los ofendidos del delito que denuncian.	Victimas, ofendidos del delito y personas atendidas	190,491	94,940	95,551

**Indicadores y Recursos Destinados a la Atención de Niñas y Niños**

NIVEL	OBJETIVO A MEDIR	RESUMEN NARRATIVO	NOMBRE	DATOS DEL INDICADOR		
				FÓRMULA	META	
ACTIVIDAD C0101	Canalización de las personas víctimas y ofendidas del delito que acuden a denunciar a las diversas unidades	Porcentaje de otros delitos y personas atendidas	VOODPA/VOODPAPA	VOODPA = Víctimas, ofendidos de otros delitos y personas atendidas VOODPAPA = Víctimas, ofendidos de otros delitos y personas atendidas programas a atender	158,973 158,932	100.03
ACTIVIDAD C0201	Resolución de carpetas de investigación en fiscalías de distrito	Porcentaje de carpetas de investigación resueltas por otros delitos	(CIROD/CIADOD)*100	CIROD = Carpetas de investigación resueltas en las fiscalías de distrito CIADOD = Carpetas de investigación abiertas en las fiscalías de distrito	58,366 55,691	104.80



**GOBIERNO DEL ESTADO DE CHIHUAHUA**

Presupuesto de Egresos para el Ejercicio Fiscal 2023

Presupuesto Basado en Resultados

Indicadores Transversales

**115 - FISCALIA GENERAL DEL ESTADO**

**ALINEACIÓN AL PLAN ESTATAL DE DESARROLLO**

E404T4 - SEGURIDAD HUMANA Y PROCURACION DE JUSTICIA - PROCURACION DE JUSTICIA - RESPETO DE LOS DERECHOS HUMANOS

**PROGRAMA - 2E081C1 - PROGRAMA INSTITUCIONAL DE ATENCION A VICTIMAS**

DEFINICIÓN	BENEFICIARIOS		
	TIPO	MUJERES	HOMBRES

Comprende el conjunto de procedimientos, acciones y principios fundamentales para proporcionar atención, Víctimas directas, indirectas y/o víctimas asistencia, protección y reparación integral a víctimas directas, indirectas y/o potenciales del delito y/o de potenciales del delito y/o de violaciones de violaciones de Derechos Humanos, con un enfoque de género diferencial y especializado, tendientes a impulsar su Derechos Humanos de empoderamiento y prevenir la revictimización.

35,362

31,885

3,477

**Indicadores y Recursos Destinados a la Atención de Niñas y Niños**

OBJETIVO A MEDIR		DATOS DEL INDICADOR	
NIVEL	RESUMEN NARRATIVO	NOMBRE	FÓRMULA
ACTIVIDAD C0302	Operación del Fondo Estatal de Ayuda, Asistencia y Porcentaje de Reparación a las Víctimas Directas, Indirectas y/o Víctimas reparaciones del daño y/o de Violaciones de Derechos aprobadas Humanos	de (RDA/RDPA)*100	RDA = Reparaciones del daño aprobadas
			RDPA = Reparaciones del daño programadas a aprobar
			4
			4
			META
			100.00





**GOBIERNO DEL ESTADO DE CHIHUAHUA**  
 Presupuesto de Egresos para el Ejercicio Fiscal 2023  
 Presupuesto Basado en Resultados  
 Indicadores Transversales

**126 - SECRETARÍA DE SEGURIDAD PÚBLICA**

ALINEACIÓN AL PLAN ESTATAL DE DESARROLLO

E401T1 - SEGURIDAD HUMANA Y PROCURACIÓN DE JUSTICIA - SEGURIDAD CIUDADANA - PARTICIPACIÓN CIUDADANA

**PROGRAMA - 2E004C1 - PREVENCIÓN DE LA VIOLENCIA Y LA DELINCUENCIA CON PARTICIPACIÓN CIUDADANA**

DEFINICIÓN	BENEFICIARIOS		
	TIPO	MUJERES	HOMBRES
	TOTAL	9,215	7,240

Comprende la planeación, implementación, evaluación y seguimiento de políticas públicas en materia de Mujeres, hombres, niñas y niños del Prevención Social de la Violencia y la Delincuencia, con el objetivo de reducir los factores de riesgo y causas que estado en municipios con incidencia las generan, mediante la participación coordinada entre el gobierno y la población de los municipios del estado. delictiva

**Indicadores y Recursos Destinados a la Atención de Niñas y Niños**

NIVEL	OBJETIVO A MEDIR	RESUMEN NARRATIVO	DATOS DEL INDICADOR	
			NOMBRE	FÓRMULA
ACTIVIDAD C0101	Realización de acciones de vinculación	Porcentaje de acciones de vinculación realizadas	AVR = Acciones de vinculación realizadas	70
ACTIVIDAD C0201	Realización de acciones de prevención social de la violencia con participación ciudadana	Porcentaje de acciones de (APSV/PCR/APS/PCP) prevención social de la "100 violencia con participación ciudadana realizadas	AVP = Acciones de vinculación programadas	69
			APS/PCR = Acciones de prevención social de la violencia con participación ciudadana realizadas	179
			APS/PCP = Acciones de prevención social de la violencia con participación ciudadana programadas	30
			<b>META</b>	<b>101.45</b>
				<b>596.67</b>

**GOBIERNO DEL ESTADO DE CHIHUAHUA**  
Presupuesto de Egresos para el Ejercicio Fiscal 2023  
Presupuesto Basado en Resultados  
Indicadores Transversales

**401 - SERVICIOS EDUCATIVOS DEL ESTADO DE CHIHUAHUA**

**ALINEACIÓN AL PLAN ESTATAL DE DESARROLLO**

E104T4 - SALUD, DESARROLLO HUMANO E IDENTIDAD CHIHUAHUA - EDUCACION - RESPETO DE LOS DERECHOS HUMANOS

**PROGRAMA - 2E206C1 - COBERTURA EN EDUCACION BASICA INCLUSIVA**

DEFINICIÓN	BENEFICIARIOS			
	TIPO	TOTAL	MUJERES	HOMBRES
		488,991	241,530	247,461

Brindar el servicio educativo a la población con derecho a la educación básica en sus diferentes niveles y modalidades en la entidad, para promover el acceso, permanencia y regreso a la educación básica con una visión inclusiva, equitativa y con perspectiva de género, mediante la oferta de escuelas públicas.

**Indicadores y Recursos Destinados a la Atención de Niñas y Niños**

OBJETIVO A MEDIR		DATOS DEL INDICADOR			
NIVEL	RESUMEN NARRATIVO	NOMBRE	FÓRMULA	META	
COMPONENTE C01	Servicio educativo para las alumnas y alumnos de 0 a 2 años de educación inicial federal transferido otorgado.	Porcentaje de alumnas y alumnos atendidos en B_N*100	ALA_ALO_INI_ESCPO ALA_ALO_INI_ESC = Alumnas y alumnos de educación inicial escolarizada federal transferido. POB_N = Población de 0 a 2 años.	306 184,584	0.17
COMPONENTE C02	Servicio educativo para las niñas y niños de 3 a 5 años de preescolar general en escuelas federal transferido otorgado.	Porcentaje de niñas y niños atendidos en la L/POBT*100	ALA_ALO_PREE_GRA ALA_ALO_PREE_GRAL = Alumnas y alumnos de preescolar general federal transferido. POBT = Población total de 3 a 5 años.	64,404 188,717	34.13
COMPONENTE C03	Servicio educativo para las alumnas y alumnos de 6 a 11 años de primaria en escuelas federal transferido otorgado.	Porcentaje de alumnas y alumnos atendidos en la AL/POB_N*100	ALA_ALO_PPRIM_GRA ALA_ALO_PPRIM_GRAL = Alumnas y alumnos de primaria general federal transferido. POB_N = Población de 6 a 11 años.	258,636 388,424	66.59
ACTIVIDAD C0404	Aplicación del instrumento de diagnóstico para el ingreso a secundaria.	Costo promedio por (GO_IDANIS/ALUM_EV alumna y alumno para la AL) aplicación del IDANIS.	GO_IDANIS = Gasto operativo del IDANIS. ALUM_EVAL = Alumnas y alumnos evaluados.	185,374 66,389	2.79



**GOBIERNO DEL ESTADO DE CHIHUAHUA**

Presupuesto de Egresos para el Ejercicio Fiscal 2023

Presupuesto Basado en Resultados  
Indicadores Transversales

**401 - SERVICIOS EDUCATIVOS DEL ESTADO DE CHIHUAHUA**

**ALINEACIÓN AL PLAN ESTATAL DE DESARROLLO**

E104T4 - SALUD, DESARROLLO HUMANO E IDENTIDAD CHIHUAHUA - EDUCACION - RESPETO DE LOS DERECHOS HUMANOS

**PROGRAMA - 2E206C1 - COBERTURA EN EDUCACION BASICA INCLUSIVA**

DEFINICIÓN	BENEFICIARIOS		
	TIPO	MUJERES	HOMBRES

TOTAL	488,991	241,530	247,461
-------	---------	---------	---------

Brindar el servicio educativo a la población con derecho a la educación básica en sus diferentes niveles y Población con necesidades de educación modalidad en la entidad, para promover el acceso, permanencia y regreso a la educación básica con una visión básica atendida inclusiva, equitativa y con perspectiva de género, mediante la oferta de escuelas públicas.

**Indicadores y Recursos Destinados a la Atención de Niñas y Niños**

NIVEL	OBJETIVO A MEDIR	RESUMEN NARRATIVO	NOMBRE	DATOS DEL INDICADOR		
				FÓRMULA	META	
ACTIVIDAD C0501	Orientación y asesoría a los padres y madres de familia para el desarrollo de niños y niñas de las comunidades rurales.	Porcentaje de familias beneficiadas con educación inicial escolarizada.	ALUM_BEN_ED_INI_N	$\frac{ALUM_BEN_ED_INI\_NOE}{TOT\_ALUM\_IFT} * 100$	2,621	74.27
ACTIVIDAD C0502	Atención a los niños y niñas de 0 a 2 años en educación inicial indígena para impulsar su desarrollo.	Porcentaje de alumnos atendidos en escuelas indígenas federal transferido.	TOT_ALUM_IJT	$TOT\_ALUM\_INDFT / TOT\_ALUM\_IFT * 100$	3,529	17.06
ACTIVIDAD C0503	Operación de las actividades administrativas del nivel Preescolar indígena y federal transferido.	Costo promedio para la atención de alumnos de Preescolar indígena federal transferido.	GP_PREE_INDI	$\frac{GO\_PREE\_INDI}{ALU\_PRE\_INDI}$	159,695,698	32,754.50



**GOBIERNO DEL ESTADO DE CHIHUAHUA**  
**Presupuesto de Egresos para el Ejercicio Fiscal 2023**  
**Presupuesto Basado en Resultados**  
**Indicadores Transversales**

**401 - SERVICIOS EDUCATIVOS DEL ESTADO DE CHIHUAHUA**

**ALINEACIÓN AL PLAN ESTATAL DE DESARROLLO**

E10474 - SALUD, DESARROLLO HUMANO E IDENTIDAD CHIHUAHUA - EDUCACION - RESPETO DE LOS DERECHOS HUMANOS

**PROGRAMA - 2E206C1 - COBERTURA EN EDUCACION BASICA INCLUSIVA**

DEFINICIÓN	BENEFICIARIOS		
	TIPO	TOTAL	MUJERES

Brindar el servicio educativo a la población con derecho a la educación básica en sus diferentes niveles y modalidades en la entidad, para promover el acceso, permanencia y regreso a la educación básica con una visión inclusiva, equitativa y con perspectiva de género, mediante la oferta de escuelas públicas.

**Indicadores y Recursos Destinados a la Atención de Niñas y Niños**

NIVEL	OBJETIVO A MEDIR	RESUMEN NARRATIVO	NOMBRE	DATOS DEL INDICADOR		
				FÓRMULA	VALOR	UNIDAD
ACTIVIDAD C0504	Operación de las actividades administrativas del nivel Primaria indígena y federal transferido.	Costo promedio para la atención de alumnas indígenas transferido.	GO_PRIM_INDI/ALU_PRIM_INDI	GP_PRIM_INDI = Gastos personales de primaria indígena federal transferido.	257,000	22,083.63
ACTIVIDAD C0505	Operación de las actividades académicas administrativas de las y los alumnos con necesidades educativas especiales y/o aptitudes sobresalientes.	Costo promedio para la atención de alumnas de Educación Especial transferido.	GO_EDU_ESP/ALU_ATE_ESP	GP_EDU_ESP = Gastos personales en USAER y CAM federal transferido.	735,324.915	55,532.23
ACTIVIDAD C0506	Operación de las actividades académicas administrativas de las y los alumnos de Educación Migrante.	Costo promedio para la atención de alumnas de Educación UMIg Migrante.	GO_EDU_MIG/ALU_ATE_EDU_MIG	GP_EDU_ESP = Gastos personales en USAER y CAM federal transferido.	257,000	278.14



**GOBIERNO DEL ESTADO DE CHIHUAHUA**

Presupuesto de Egresos para el Ejercicio Fiscal 2023

Presupuesto Basado en Resultados

Indicadores Transversales

**401 - SERVICIOS EDUCATIVOS DEL ESTADO DE CHIHUAHUA**

**ALINEACIÓN AL PLAN ESTATAL DE DESARROLLO**

E104T4 - SALUD, DESARROLLO HUMANO E IDENTIDAD CHIHUAHUA - EDUCACION - RESPETO DE LOS DERECHOS HUMANOS

**PROGRAMA - 2E206C1 - COBERTURA EN EDUCACION BASICA INCLUSIVA**

DEFINICIÓN	BENEFICIARIOS			
	TIPO	TOTAL	MUJERES	HOMBRES
		488,991	241,530	247,461

Brindar el servicio educativo a la población con derecho a la educación básica en sus diferentes niveles y Población con necesidades de educación modalidades en la entidad, para promover el acceso, permanencia y regreso a la educación básica con una visión básica atendida inclusiva, equitativa y con perspectiva de género, mediante la oferta de escuelas públicas.

**Indicadores y Recursos Destinados a la Atención de Niñas y Niños**

NIVEL	OBJETIVO A MEDIR		DATOS DEL INDICADOR	
	RESUMEN NARRATIVO	NOMBRE	FÓRMULA	META
ACTIVIDAD C0509	Gestiones académico-administrativas para las áreas de grupos vulnerables de SEECH.	Porcentaje de gestiones académicas-administrativas realizadas para las áreas de grupos vulnerables de SEECH.	$\frac{GES\_REAL\_GES\_PRO}{GES\_REAL\_GES\_PRO} * 100$	20
ACTIVIDAD C0601	Protección de la integridad física de las y los alumnos de planteles públicos de preescolar, primaria y secundaria.	Porcentaje de alumnos y alumnos de Seguro Escolar.	$\frac{ALUM\_SEG\_ESC\_EJE}{ALUM\_SEG\_ESC\_EJERCIDO} * 100$	11,781
ACTIVIDAD C0602	Atención a los problemas visuales de las y los alumnos de planteles públicos de primaria y secundaria.	Porcentaje de alumnos y alumnos de Primaria y Secundaria con problemas visuales beneficiados con anteojos.	$\frac{ALU\_FOCA}{ALU\_FOCA} * 100$	25,345

**GOBIERNO DEL ESTADO DE CHIHUAHUA**

Presupuesto de Egresos para el Ejercicio Fiscal 2023

Presupuesto Basado en Resultados

Indicadores Transversales

**401 - SERVICIOS EDUCATIVOS DEL ESTADO DE CHIHUAHUA**

**ALINEACIÓN AL PLAN ESTATAL DE DESARROLLO**

E104T4 - SALUD, DESARROLLO HUMANO E IDENTIDAD CHIHUAHUA - EDUCACION - RESPETO DE LOS DERECHOS HUMANOS

**PROGRAMA - 2E206C1 - COBERTURA EN EDUCACION BASICA INCLUSIVA**

DEFINICIÓN	BENEFICIARIOS		
	TIPO	TOTAL	MUJERES

Brindar el servicio educativo a la población con derecho a la educación básica en sus diferentes niveles y modalidades en la entidad, para promover el acceso, permanencia y regreso a la educación básica con una visión inclusiva, equitativa y con perspectiva de género, mediante la oferta de escuelas públicas.

Indicadores y Recursos Destinados a la Atención de Niñas y Niños

NIVEL	OBJETIVO A MEDIR	RESUMEN NARRATIVO	NOMBRE	DATOS DEL INDICADOR		
				FÓRMULA	TIPO	MIETA
ACTIVIDAD C0603	Tramitación de estímulos educativos a las y los alumnos de educación básica y normal federal transfiriendo	Porcentaje de estímulos educativos entregados de Educación Básica y Normal transfiriendo.	EST_ENT_EB_NOR = Estímulos educativos entregados a la Educación Básica y Normal federal transfiriendo. EST_PRO_EB_NOR = Estímulos educativos programados a la Educación Básica y Normal federal transfiriendo.	18,948	18,948	100.00
ACTIVIDAD C0604	Operación de los tramites para los apoyos de los centros regionales de educación Integral y programa de Integración rural a través de la educación.	Costo promedio por (GO_PIRE+GP_PIRE)/T alumno y alumno del OT_ALUM_PIRE Programa Integración Rural a través de la Educación.	GP_PIRE = Gastos personales del Programa Integración Rural a través de la Educación GO_PIRE = Gasto operativo del Programa Integración Rural a través de la Educación. TOT_ALUM_PIRE = Total de alumnas y alumnos atendidos.	1	955,830	2,723.17
		Costo promedio por (GO_CREI+GP_CREI)/alumno y alumno de TOT_ALUM_CREI Educación Integral.	GP_CREI = Gastos personales de la Educación Regional Integral GO_CREI = Gasto operativo de la Educación Regional. Integral TOT_ALUM_CREI = Total de alumnas y alumnos atendidos.	1	26,971,101	3,659.58
					7,370	

**GOBIERNO DEL ESTADO DE CHIHUAHUA**  
Presupuesto de Egresos para el Ejercicio Fiscal 2023  
Presupuesto Basado en Resultados  
Indicadores Transversales

**401 - SERVICIOS EDUCATIVOS DEL ESTADO DE CHIHUAHUA**

ALINEACIÓN AL PLAN ESTATAL DE DESARROLLO

E104T4 - SALUD, DESARROLLO HUMANO E IDENTIDAD CHIHUAHUA - EDUCACION - RESPETO DE LOS DERECHOS HUMANOS

**PROGRAMA - 2E206C1 - COBERTURA EN EDUCACION BASICA INCLUSIVA**

DEFINICIÓN	BENEFICIARIOS			
	TIPO	TOTAL	MUJERES	HOMBRES
		488,991	241,530	247,461

Brindar el servicio educativo a la población con derecho a la educación básica en sus diferentes niveles y Población con necesidades de educación modalidades en la entidad, para promover el acceso, permanencia y regreso a la educación básica con una visión básica atendida inclusiva, equitativa y con perspectiva de género, mediante la oferta de escuelas públicas.

**Indicadores y Recursos Destinados a la Atención de Niñas y Niños**

NIVEL	OBJETIVO A MEDIR		DATOS DEL INDICADOR	
	RESUMEN NARRATIVO	NOMBRE	FÓRMULA	META
C0605	Operación de los trámites administrativos para las alumnas y alumnos provenientes de comunidades dispersas con apoyo asistencial-tutorial federal transferido.	Costo promedio por (GO_ALB_RUR+GP_ALB_RUR)/TALUM_ALB_RUR	GP_ALB_RUR = Gastos Personales de Albergues Rurales federal transferido. GO_ALB_RUR = Gasto de operación de Albergues Rurales federal transferido. TALUM_ALB_RUR = Total de las y los alumnos de Albergues Rurales Federal transferido.	29,547,022 9,351,261 750
C0606	Operación de los trámites administrativos para las y los alumnos provenientes de localidades indígenas en el estado con apoyo asistencial-educativo federal transferido.	Costo promedio por (GO_CIS+GP_CIS)/ITALU_CIS	GP_CIS = Gastos personales de los Centros de Integración Social federal transferido. GO_CIS = Gasto de operación de Centros de Integración Social federal transferido. TALU_CIS = Total de las y los alumnos de los Centros de Integración Social federal transferido (CIS)	32,992,635 10,666,500 738
C0607	Tramitación de paquetes de material didáctico, de oficina y Porcentaje de centros de trabajo de limpieza para los centros de educación básica. Material didáctico, de oficina y de limpieza.	Porcentaje de centros de trabajo de Educación ASI)*100	CT_BENE/CT_EDU_B	2,476
			CT_EDU_BASI = Centros de trabajo de educación básica.	3,196
				77.47

**GOBIERNO DEL ESTADO DE CHIHUAHUA**  
Presupuesto de Egresos para el Ejercicio Fiscal 2023  
Presupuesto Basado en Resultados  
Indicadores Transversales

**401 - SERVICIOS EDUCATIVOS DEL ESTADO DE CHIHUAHUA**

**ALINEACIÓN AL PLAN ESTATAL DE DESARROLLO**

E10474 - SALUD, DESARROLLO HUMANO E IDENTIDAD CHIHUAHUA - EDUCACION - RESPETO DE LOS DERECHOS HUMANOS

**PROGRAMA - 2E208C1 - SERVICIOS PARA LA CALIDAD EN EDUCACION BASICA**

DEFINICIÓN	BENEFICIARIOS		
	TIPO	TOTAL	MUJERES

Brindar los servicios educativos de calidad para las alumnas y alumnos de educación básica en escuelas públicas, Escuelas a través de ambientes escolares propios para el aprendizaje, con inclusión, equidad y perspectiva de género que generen armonía social.

**Indicadores y Recursos Destinados a la Atención de Niñas y Niños**

OBJETIVO A MEDIR		DATOS DEL INDICADOR		
NIVEL	RESUMEN NARRATIVO	NOMBRE	FÓRMULA	META
ACTIVIDAD C0101	Adquisición de libros de texto gratuitos de educación secundaria.	Costo promedio de libros de texto de secundaria por alumna y alumno.	CTO_ADLIB = COSTO DE LA ADQUISICIÓN DE LIBROS DE TEXTO PARA ALUMNAS Y ALUMNOS DE SECUNDARIA FEDERAL TRANSFERIDO Y ESTATAL. TAL_SEC_CHIH = TOTAL DE ALUMNAS Y ALUMNOS DE SECUNDARIA FEDERAL TRANSFERIDO DEL MUNICIPIO DE CHIHUAHUA.	282.20
ACTIVIDAD C0202	Realización de soporte tecnológico en los centros escolares de educación básica federal transferido.	Porcentaje de acciones de soporte tecnológico realizadas en los centros escolares de educación básica federal transferido.	ASTR = ACCIONES DE SOPORTE TECNOLÓGICO REALIZADAS EN LOS CENTROS ESCOLARES DE EDUCACIÓN BÁSICA FEDERAL TRANSFERIDO. ASTS = TOTAL DE ACCIONES DE SOPORTE TECNOLÓGICO PROGRAMADAS.	92.04

**GOBIERNO DEL ESTADO DE CHIHUAHUA**

Presupuesto de Egresos para el Ejercicio Fiscal 2023

Presupuesto Basado en Resultados

Indicadores Transversales

**401 - SERVICIOS EDUCATIVOS DEL ESTADO DE CHIHUAHUA**

ALINEACIÓN AL PLAN ESTATAL DE DESARROLLO

E104T4 - SALUD, DESARROLLO HUMANO E IDENTIDAD CHIHUAHUA - EDUCACION - RESPETO DE LOS DERECHOS HUMANOS

**PROGRAMA - 2E209C1 - GESTION PARA LA EDUCACION BASICA, NORMAL Y POSGRADO**

DEFINICIÓN	BENEFICIARIOS		
	TIPO	MUJERES	HOMBRES
TOTAL	4,508	0	0

Gestión eficaz de los servicios administrativos para la operación de los centros de trabajo mediante una adecuada planeación, control, seguimiento del desempeño y transparencia del recurso ministrado para incrementar la oferta educativa con una visión inclusiva, equitativa, con perspectiva de género y respeto a los derechos humanos.

**Indicadores y Recursos Destinados a la Atención de Niñas y Niños**

NIVEL	OBJETIVO A MEDIR	RESUMEN NARRATIVO	NOMBRE	DATOS DEL INDICADOR		
				FÓRMULA	META	
ACTIVIDAD C0103	Asignación de docentes de educación física en centros escolares de educación preescolar y primaria transferido.	Porcentaje de docentes de educación física que se cubren en los centros de preescolar y primaria federal transferido.	VACDOC_ED_FIS_CU de docentes de educación física cubiertas en preescolar y primaria	$VACDOC\_ED\_FIS\_CUB = \frac{VACDOC\_ED\_FIS\_CUB}{VACDOC\_ED\_FIS\_CUB + VACDOC\_ED\_FIS\_CUB} * 100$	1,057	83.36
ACTIVIDAD C0104	Realización del proceso de inscripciones y pre inscripciones federal transferido.	Porcentaje de niñas y niños pre inscritos y/o inscritos	VACDOC_PREE_PRIM de docentes en preescolar y primaria	$VACDOC\_PREE\_PRIM = \frac{VACDOC\_PREE\_PRIM}{VACDOC\_PREE\_PRIM + VACDOC\_PREE\_PRIM} * 100$	1,268	92.99
ACTIVIDAD C0105	Atención a las necesidades de espacios escolares en educación básica federal transferido.	Porcentaje de centros de educación básica federal transferido con necesidades de espacio cubiertas	NIÑA_NIÑO_PREE_INS de niñas y niños pre inscritos y/o inscritos	$NIÑA\_NIÑO\_PREE\_INS = \frac{NIÑA\_NIÑO\_PREE\_INS}{NIÑA\_NIÑO\_PREE\_INS + NIÑA\_NIÑO\_PREE\_INS} * 100$	149,593	96.30
			DEMA_POTE = Demanda potencial de alumnos y alumnas	$DEMA\_POTE = \frac{DEMA\_POTE}{DEMA\_POTE + DEMA\_POTE} * 100$	160,865	
			ESP_ATTEND = Espacios atendidos con aulas móviles en centros educativos federal transferido de Educación Básica	$ESP\_ATTEND = \frac{ESP\_ATTEND}{ESP\_ATTEND + ESP\_ATTEND} * 100$	52	
			T_ESP_REQ = Total de espacios requeridos por los centros educativos federal transferido de Educación Básica	$T\_ESP\_REQ = \frac{T\_ESP\_REQ}{T\_ESP\_REQ + T\_ESP\_REQ} * 100$	54	



GOBIERNO DEL ESTADO DE CHIHUAHUA  
Presupuesto de Egresos para el Ejercicio Fiscal 2023  
Presupuesto Basado en Resultados  
Indicadores Transversales

415 - DESARROLLO INTEGRAL DE LA FAMILIA DEL ESTADO DE CHIHUAHUA

ALINEACIÓN AL PLAN ESTATAL DE DESARROLLO

E10214 - SALUD, DESARROLLO HUMANO E IDENTIDAD CHIHUAHUA - INCLUSION SOCIAL Y SUJETOS PRIORITARIOS - RESPETO DE LOS DERECHOS HUMANOS

PROGRAMA - 15005A1 - ALIMENTACION Y DESARROLLO AUTOSUSTENTABLE DE LAS FAMILIAS

DEFINICIÓN	BENEFICIARIOS			META
	TIPO	TOTAL	MUJERES	
		199,354	100,589	98,765

Realizar acciones a fin de que las personas en el estado de Chihuahua en situación de vulnerabilidad mejoren su calidad de vida, a través de apoyos y orientación alimentaria, desarrollo de comunidades autogestoras, alimentación aprovechando sus propios recursos y habilidades. Personas con catenoria por acceso a la alimentación

Indicadores y Recursos Destinados a la Atención de Niñas y Niños

NIVEL	OBJETIVO A MEDIR	RESUMEN NARRATIVO	NOMBRE	FÓRMULA	DATOS DEL INDICADOR	MIETA
ACTIVIDAD C0101	Acciones de ejecución para el equipamiento de espacios alimentarios	Porcentaje de acciones de ejecución para el equipamiento de espacios alimentarios	Aeer/Aeerp*100	$Aeer = \text{Acciones de ejecución de equipamientos realizados}$ $Aeerp = \text{Acciones de ejecución de equipamientos programados}$	466	100.00
ACTIVIDAD C0201	Implementación de acciones de orientación alimentaria	Porcentaje de proyectos (PPEe/PPEp)*100 productos escolares	PPeE/PPEp*100	$PPeE = \text{Proyectos productivos escolares entregados}$ $PPEp = \text{Proyectos productivos programados}$	90	100.00
ACTIVIDAD C0401	Distribución de paquetes alimentarios a niñas y niños menores	Porcentaje de paquetes (Pam5D/Pam5P)*100 alimentarios a niñas y niños menores de 2 a 5 años 11 meses	Pam5D/Pam5P*100	$Pam5D = \text{Paquetes alimentarios menores de 5 años distribuidos}$ $Pam5P = \text{Paquetes alimentarios menores de 5 años programados}$	33,138	100.00
ACTIVIDAD C0407	Distribución de paquetes alimentarios para desayunos calientes	Porcentaje de paquetes (PadcD/PadcP)*100 alimentarios para desayunos calientes	PadcD/PadcP*100	$PadcD = \text{Paquetes alimentarios en desayunos calientes distribuidos}$ $PadcP = \text{Paquetes alimentarios en desayunos calientes programados}$	91,270	100.00





**GOBIERNO DEL ESTADO DE CHIHUAHUA**

Presupuesto de Egresos para el Ejercicio Fiscal 2023

Presupuesto Basado en Resultados

Indicadores Transversales

**415 - DESARROLLO INTEGRAL DE LA FAMILIA DEL ESTADO DE CHIHUAHUA**

**ALINEACIÓN AL PLAN ESTATAL DE DESARROLLO**

E102T4 - SALUD, DESARROLLO HUMANO E IDENTIDAD CHIHUAHUA - INCLUSIÓN SOCIAL Y SUJETOS PRIORITARIOS - RESPETO DE LOS DERECHOS HUMANOS

**PROGRAMA - 1S005A1 - ALIMENTACIÓN Y DESARROLLO AUTOSUSTENTABLE DE LAS FAMILIAS**

DEFINICIÓN	BENEFICIARIOS			
	TIPO	TOTAL	MUJERES	HOMBRES

Realizar acciones a fin de que las personas en el estado de Chihuahua en situación de vulnerabilidad mejoren su calidad de vida, a través de apoyos y orientación alimentaria, desarrollo de comunidades autogestoras, aprovechando sus propios recursos y habilidades.	Personas con carencia por acceso a la alimentación	199,354	100,589	98,765
---	--	---------	---------	--------

**Indicadores y Recursos Destinados a la Atención de Niñas y Niños**

NIVEL	OBJETIVO A MEDIR	RESUMEN NARRATIVO	NOMBRE	DATOS DEL INDICADOR	
				FÓRMULA	META
ACTIVIDAD C0409	Distribución de paquetes alimentarios a niñas y niños menores de 6 a 24 meses	Porcentaje de paquetes alimentarios a niñas y niños menores de 6 a 24 meses	PAccpID = Paquetes Alimentarios para comidas calientes a población indígena Distribuidos	$(PAccpID/PAccpIP)*100$	576
ACTIVIDAD C0410	Distribución de paquetes alimentarios en desayunos fríos	Porcentaje de raciones alimentarias en desayuno fríos	RAAdfD = Raciones Alimentarias desayunos fríos Distribuidas	$(RAAdfD/RAAdfP)*100$	34,665
ACTIVIDAD C0411	Acciones de gestión, operación y supervisión alimentarios	Porcentaje de acciones de aseguramiento de calidad	RAAdfP = Raciones Alimentarias desayunos fríos Programadas	$(AacR/AacP)*100$	335
			AacR = Acciones de aseguramiento de calidad Realizadas		100.00
			AacP = Acciones de aseguramiento de calidad Programadas		335

**GOBIERNO DEL ESTADO DE CHIHUAHUA**  
Presupuesto de Egresos para el Ejercicio Fiscal 2023  
Presupuesto Basado en Resultados  
Indicadores Transversales

**415 - DESARROLLO INTEGRAL DE LA FAMILIA DEL ESTADO DE CHIHUAHUA**

**ALINEACIÓN AL PLAN ESTATAL DE DESARROLLO**

E10214 - SALUD, DESARROLLO HUMANO E IDENTIDAD CHIHUAHUA - INCLUSION SOCIAL Y SUJETOS PRIORITARIOS - RESPETO DE LOS DERECHOS HUMANOS

**PROGRAMA - 2E092C1 - ATENCION INTEGRAL PARA LA PROTECCION Y RESTITUCION DE DERECHOS**

DEFINICIÓN	BENEFICIARIOS		
	TIPO	TOTAL	MUJERES

Proteger y procurar la restitución integral de los derechos que hayan sido vulnerados de las niñas, niños y niñas, niños, adolescentes y adultos en situación de vulnerabilidad. Mediante la determinación, coordinación y seguimiento de medidas de protección especial, así como actividades encaminadas a fomentar una cultura de atención y protección honesta, responsable y total, en beneficio de los derechos humanos de los usuarios.

**Indicadores y Recursos Destinados a la Atención de Niñas y Niños**

NIVEL	OBJETIVO A MEDIR	RESUMEN NARRATIVO	NOMBRE	DATOS DEL INDICADOR	FÓRMULA	MIETA
COMPONENTE C01	Atención integral para la protección y restitución de los derechos de niñas, niños y adolescentes, personas mayores y en situación de discapacidad dirigidas	Porcentaje de atención integral para la protección y restitución de los derechos	MPerdP / MPeopR	Medidas de protección especial y restitución de derechos procesadas	$\frac{MPerdP}{MPeopR} \times 100$	116,748
ACTIVIDAD C0101	Dirección de medidas de protección especial y restitución de derechos	Porcentaje de acciones de dirección realizadas	ADR = Acciones de dirección realizadas	Acciones de dirección programadas	$\frac{ADR}{AdP} \times 100$	72
ACTIVIDAD C0102	Acciones de atención integral para la protección y restitución de los derechos de niñas, niños y adolescentes, personas mayores y en situación de discapacidad	Porcentaje de acciones de atención integral para la protección y restitución de los derechos de niñas, niños y adolescentes, personas mayores y en situación de discapacidad realizadas	AmPR = Acciones de medidas de protección realizadas	Acciones de medidas de protección programadas	$\frac{AmPR}{AmPP} \times 100$	116,676



**GOBIERNO DEL ESTADO DE CHIHUAHUA**

Presupuesto de Egresos para el Ejercicio Fiscal 2023

Presupuesto Basado en Resultados

Indicadores Transversales

**415 - DESARROLLO INTEGRAL DE LA FAMILIA DEL ESTADO DE CHIHUAHUA**

**ALINEACIÓN AL PLAN ESTATAL DE DESARROLLO**

E102T4 - SALUD, DESARROLLO HUMANO E IDENTIDAD CHIHUAHUA - INCLUSIÓN SOCIAL Y SUJETOS PRIORITARIOS - RESPETO DE LOS DERECHOS HUMANOS

**PROGRAMA - 2E092C1 - ATENCIÓN INTEGRAL PARA LA PROTECCIÓN Y RESTITUCIÓN DE DERECHOS**

DEFINICIÓN	BENEFICIARIOS			
	TIPO	TOTAL	MUJERES	HOMBRES
Proteger y procurar la restitución integral de los derechos que hayan sido vulnerados de las niñas, niños y adolescentes, así como personas en situación de vulnerabilidad. Mediante la determinación, coordinación y seguimiento de medidas de protección especial, así como actividades encaminadas a fomentar una cultura de atención y protección honesta, responsable y total, en beneficio de los derechos humanos de los usuarios.	Niñas, niños y adolescentes y adultos en situación vulnerable	21,294	12,143	9,151

**Indicadores y Recursos Destinados a la Atención de Niñas y Niños**

NIVEL	OBJETIVO A MEDIR	RESUMEN NARRATIVO	NOMBRE	DATOS DEL INDICADOR		
				FÓRMULA	META	
COMPONENTE C02	Acciones para la restitución de derechos implementadas	Acciones para la restitución de derechos de tutelados	Porcentaje de acciones de restitución de derechos	$(ARDTI / ARDTP) * 100$	319,544	100.00
ACTIVIDAD C0201	Ejecución directa de acciones de restitución de derechos	Ejecución directa de restitución de derechos realizadas	Porcentaje de acciones de ejecución directa de restitución de derechos realizadas	$(AEdrdR / AEdrdP) * 100$	319,544	100.00
ACTIVIDAD C0203	Acciones para la restitución del derecho a vivir en familia de niñas, niños y adolescentes tutelados	Acciones para la restitución del derecho a vivir en familia de niñas, niños y adolescentes tutelados realizadas	Porcentaje de acciones para la restitución del derecho a vivir en familia de niñas, niños y adolescentes tutelados realizadas	$(Arr / Arp) * 100$	111,254	100.00
					1,957	100.00
					1,957	100.00

**GOBIERNO DEL ESTADO DE CHIHUAHUA**  
Presupuesto de Egresos para el Ejercicio Fiscal 2023  
Presupuesto Basado en Resultados  
Indicadores Transversales

**415 - DESARROLLO INTEGRAL DE LA FAMILIA DEL ESTADO DE CHIHUAHUA**

**ALINEACIÓN AL PLAN ESTATAL DE DESARROLLO**

E10214 - SALUD, DESARROLLO HUMANO E IDENTIDAD CHIHUAHUA - INCLUSION SOCIAL Y SUETOS PRIORITARIOS - RESPETO DE LOS DERECHOS HUMANOS

**PROGRAMA - 2E092C1 - ATENCION INTEGRAL PARA LA PROTECCION Y RESTITUCION DE DERECHOS**

DEFINICIÓN	BENEFICIARIOS		
	TIPO	TOTAL	MUJERES

Proteger y procurar la restitución integral de los derechos que hayan sido vulnerados de las niñas, niños y niñas, niños, adolescentes y adultos en adolescentes, así como personas en situación de vulnerabilidad. Mediante la determinación, coordinación y situación vulnerable seguimiento de medidas de protección especial, así como actividades encaminadas a fomentar una cultura de atención y protección honesta, responsable y total, en beneficio de los derechos humanos de los usuarios.

**Indicadores y Recursos Destinados a la Atención de Niñas y Niños**

NIVEL	OBJETIVO A MEDIR	RESUMEN NARRATIVO	NOMBRE	DATOS DEL INDICADOR		META
				FÓRMULA		
ACTIVIDAD C0204	Ejecución directa de acciones de derechos de niñas niños y adolescentes migrantes	Porcentaje de acciones de ejecución directa de *100 restitución de derechos a migrantes realizadas	AEdtrdmR = Acciones de Ejecución directa de restitución de derechos a migrantes Realizadas AedtrdmP = Acciones de Ejecución directa de restitución de derechos a migrantes Programadas	164,645	164,645	100.00
COMPONENTE C03	Registro estatal de centros de asistencia social para niñas, niños y adolescentes y personas en situación de vulnerabilidad realizadas	Porcentaje de registros de (rCAlYcASr /rCAsYcAlp Social y Centro de Atención Infantil) *100	rCAlYcASr = Registros de Centro de Atención Social y Centro de Atención Infantil realizados rCAsYcAlp = Registros de Centro de Atención Social y Centro de Atención Infantil programados	1,825	1,825	100.00
ACTIVIDAD C0301	Actualización del registro estatal de centros de atención infantil y centros de asistencia social	Porcentaje de actualizaciones de registros de Centros de Atención Infantil y actualizaciones de registros e inspecciones de Centros de Asistencia Social de (ArR/ArP)*100	ArR = Actualizaciones de registros realizados ArP = Actualizaciones de registros programados	424	424	100.00



**GOBIERNO DEL ESTADO DE CHIHUAHUA**

Presupuesto de Egresos para el Ejercicio Fiscal 2023

Presupuesto Basado en Resultados

Indicadores Transversales

**415 - DESARROLLO INTEGRAL DE LA FAMILIA DEL ESTADO DE CHIHUAHUA**

**ALINEACIÓN AL PLAN ESTATAL DE DESARROLLO**

E102T4 - SALUD, DESARROLLO HUMANO E IDENTIDAD CHIHUAHUA - INCLUSIÓN SOCIAL Y SUJETOS PRIORITARIOS - RESPETO DE LOS DERECHOS HUMANOS

**PROGRAMA - 2E093C1 - ESPARCIMIENTO PARA EL DESARROLLO FAMILIAR**

DEFINICIÓN	BENEFICIARIOS		
	TIPO	MUJERES	HOMBRES

valores, diversión sana, salud y cultura en nuestras instalaciones competitivas fomentando así la integración familiar.  
 Habitantes que tengan interés en la cultura, ciencia, tecnología, deportes acuáticos y convivencia familiar

TOTAL 275,414

144,723

130,691

**Indicadores y Recursos Destinados a la Atención de Niñas y Niños**

OBJETIVO A MEDIR		DATOS DEL INDICADOR	
NIVEL	RESUMEN NARRATIVO	NOMBRE	FÓRMULA
ACTIVIDAD C0201	Acciones en el Parque Colibrí realizadas	Acciones en el Parque Colibrí realizadas	APCr = Acciones en el Parque Colibrí realizadas
		Colibrí realizadas	APAp = Acciones en el Parque Colibrí programadas
			100
			100
			META
			100.00



# Adolescentes





**GOBIERNO DEL ESTADO DE CHIHUAHUA**  
**PRESUPUESTO DE EGRESOS 2023**  
Presupuesto Basado en Resultados  
**Indicadores y Recursos Destinados a la Atención de Adolescentes**

ENTE PÚBLICO		PROGRAMAS Pbr	INDICADORES	IMPORTE
<b>PODER EJECUTIVO</b>		19	38	256,219,820
<b>102 SECRETARIA GENERAL DE GOBIERNO</b>		1	1	1,822,222
2P040L2 SISTEMA ESTATAL DE PROTECCION INTEGRAL DE NIÑAS, NIÑOS Y ADOLESCENTES			1	1,822,222
<b>105 SECRETARIA DE DESARROLLO HUMANO Y BIEN COMUN</b>		3	4	108,905,404
1S028A1 JUNTOS SI PODEMOS			2	87,857,921
1S054A1 ATENCION A NIÑAS, NIÑOS, ADOLESCENTES, JUVENTUDES Y MUJERES EMBARAZADAS			1	10,936,614
2E027C1 FORTALECIMIENTO COMUNITARIO Y PARTICIPACION CIUDADANA			1	10,110,869
<b>106 SECRETARIA DE SALUD</b>		1	1	496,453
2E034C1 JUNTOS EN LA SALUD DE MUJERES EMBARAZADAS, NIÑAS Y NIÑOS MENORES DE 6 AÑOS			1	496,453
<b>107 SECRETARIA DE EDUCACION Y DEPORTE</b>		8	15	115,817,329
1S001A1 PROGRAMA ESTATAL DE BECAS Y APOYOS EDUCATIVOS			3	44,531,525
2E043C1 COBERTURA EN EDUCACION BASICA			1	39,195,000
2E044C1 INCLUSION SOCIAL EN EL SISTEMA EDUCATIVO			4	182,184
2E055C1 COBERTURA EN EDUCACION MEDIA SUPERIOR			2	75,768
2E219C1 PERMANENCIA DE LOS ESTUDIANTES EN EDUCACION MEDIA SUPERIOR			1	419,484
2E220C1 FORMACION INTEGRAL DE LOS ESTUDIANTES DE EDUCACION MEDIA SUPERIOR			1	218,501
2E224C1 FORMACION INTEGRAL DE LOS ESTUDIANTES DE EDUCACION BASICA			1	1,034,486
2E226C1 PERMANENCIA DE LOS ESTUDIANTES EN EDUCACION BASICA			2	30,160,381
<b>108 SECRETARIA DE TRABAJO Y PREVISION SOCIAL</b>		1	2	645,000
2E014C1 JUSTICIA LABORAL			2	645,000
<b>115 FISCALIA GENERAL DEL ESTADO</b>		3	12	22,971,231
2E006C1 REHABILITACION Y REINSERCION SOCIAL			9	7,214,874
2E008C1 INVESTIGACION Y PERSECUCION DEL DELITO			2	5,181,557
2E081C1 PROGRAMA INSTITUCIONAL DE ATENCION A VICTIMAS			1	10,574,800
<b>124 COMISION ESTATAL PARA LOS PUEBLOS INDIGENAS</b>		1	1	5,316,150
2E200C1 ESTRATEGIA SOLIDARIA DE ALIMENTACION NUTRITIVA, EN ESCUELAS CON POBLACION INDIGENA			1	5,316,150
<b>126 SECRETARIA DE SEGURIDAD PUBLICA</b>		1	2	246,031
2E004C1 PREVENCION DE LA VIOLENCIA Y LA DELINCUENCIA CON PARTICIPACION CIUDADANA			2	246,031



**GOBIERNO DEL ESTADO DE CHIHUAHUA**  
**PRESUPUESTO DE EGRESOS 2023**

Presupuesto Basado en Resultados

Indicadores y Recursos Destinados a la Atención de Adolescentes

ENTE PÚBLICO	PROGRAMAS Pbr	INDICADORES	IMPORTE
<b>ORGANISMOS DESCENTRALIZADOS</b>	<b>8</b>	<b>31</b>	<b>5,746,177,159</b>
<b>401 SERVICIOS EDUCATIVOS DEL ESTADO DE CHIHUAHUA</b>	<b>2</b>	<b>5</b>	<b>4,277,681,278</b>
2E206C1 COBERTURA EN EDUCACION BASICA INCLUSIVA		4	4,274,526,844
2E209C1 GESTION PARA LA EDUCACION BASICA, NORMAL Y POSGRADO		1	3,154,434
<b>404 COLEGIO DE BACHILLERES DEL ESTADO DE CHIHUAHUA</b>	<b>1</b>	<b>1</b>	<b>1,138,215,022</b>
2E204C1 PERMANENCIA EN EDUCACION BACHILLERATO		1	1,138,215,022
<b>407 COLEGIO DE EDUCACION PROFESIONAL TECNICA DEL ESTADO DE CHIHUAHUA</b>	<b>2</b>	<b>2</b>	<b>59,751,927</b>
2E058C1 COBERTURA EN EDUCACION EN BACHILLERATO TECNOLOGICO		1	53,485,803
2E151C1 CALIDAD EN LOS SERVICIOS DE EDUCACION EN BACHILLERATO TECNOLOGICO		1	6,266,124
<b>415 DESARROLLO INTEGRAL DE LA FAMILIA DEL ESTADO DE CHIHUAHUA</b>	<b>3</b>	<b>23</b>	<b>270,528,932</b>
1S005A1 ALIMENTACION Y DESARROLLO AUTOSUSTENTABLE DE LAS FAMILIAS		7	224,878,853
2E092C1 ATENCION INTEGRAL PARA LA PROTECCION Y RESTITUCION DE DERECHOS		14	38,839,957
2E093C1 ESPARCIMIENTO PARA EL DESARROLLO FAMILIAR		2	6,810,122
<b>TOTAL GENERAL</b>	<b>27</b>	<b>69</b>	<b>6,002,396,979</b>

**Nota:** Derivado de recomendaciones por parte del SIPINNA, el anexo de adolescentes se separa en virtud de identificar los recursos destinados a este grupo poblacional específico; sin embargo, existen clasificaciones donde el mismo recurso se destina en beneficio de las niñas, niños y adolescentes, como es el caso de la educación básica, donde la misma cantidad de recursos tiene un efecto positivo en ambos grupos de edad.



**GOBIERNO DEL ESTADO DE CHIHUAHUA**  
 Presupuesto de Egresos para el Ejercicio Fiscal 2023  
 Presupuesto Basado en Resultados  
 Indicadores Transversales

**102 - SECRETARÍA GENERAL DE GOBIERNO**

ALINEACIÓN AL PLAN ESTATAL DE DESARROLLO

E102T4 - SALUD, DESARROLLO HUMANO E IDENTIDAD CHIHUAHUA - INCLUSIÓN SOCIAL Y SUJETOS PRIORITARIOS - RESPETO DE LOS DERECHOS HUMANOS

**PROGRAMA - 2P040L2 - SISTEMA ESTATAL DE PROTECCION INTEGRAL DE NIÑAS, NIÑOS Y ADOLESCENTES**

DEFINICIÓN	BENEFICIARIOS		
	TIPO	MUJERES	HOMBRES
Programa para coordinar las acciones entre dependencias, entidades, municipios, organizaciones civiles e instituciones académicas que integran el Sistema Estatal de Protección Integral con el objeto de garantizar a las niñas, niños y adolescentes el pleno respeto y disfrute de sus derechos humanos.	Dependencias estatales, municipios, organizaciones civiles e instituciones académicas	225	0
	TOTAL	225	0

Programa para coordinar las acciones entre dependencias, entidades, municipios, organizaciones civiles e instituciones académicas que integran el Sistema Estatal de Protección Integral con el objeto de garantizar a las niñas, niños y adolescentes el pleno respeto y disfrute de sus derechos humanos.

**Indicadores y Recursos Destinados a la Atención de Adolescentes**

OBJETIVO A MEDIR		DATOS DEL INDICADOR	
NIVEL	RESUMEN NARRATIVO	NOMBRE	FÓRMULA
PROPOSITO	Las dependencias y entidades de la administración pública estatal, municipios, organizaciones civiles e instituciones académicas cuentan con programas, presupuestos y procesos que contribuyen a lograr los objetivos del Programa Estatal de Protección de Niñas, Niños y Adolescentes	Porcentaje de acciones articuladas del programa de protección	LAA = Líneas de acción articuladas TLAP = Total de líneas de acción programadas
		240	240
			100.00

**GOBIERNO DEL ESTADO DE CHIHUAHUA**  
 Presupuesto de Egresos para el Ejercicio Fiscal 2023  
 Presupuesto Basado en Resultados  
 Indicadores Transversales

**106 - SECRETARIA DE DESARROLLO HUMANO Y BIEN COMUN**

ALINEACIÓN AL PLAN ESTATAL DE DESARROLLO

E.101T1 - SALUD, DESARROLLO HUMANO E IDENTIDAD CHIHUAHUA - SALUD - PARTICIPACION CIUDADANA

**PROGRAMA - 1S028A1 - JUNTOS SI PODEMOS**

DEFINICIÓN	BENEFICIARIOS		
	TIPO	TOTAL	MUJERES

<p>Contribuir al desarrollo social y humano de las personas en situación de vulnerabilidad, marginación, pobreza y pobreza extrema que habitan en los municipios de Ahumada, Ascensión, Janos, Juárez, Guadalupe y Praxedis G. Guerrero, a través de la entrega de bienes y servicios, cadyuvando con las entidades públicas y privadas, atendidos por el programa organizacionales de la sociedad civil e instituciones educativas, con la finalidad de elevar su calidad de vida y bienestar general.</p>	Personas que habitan en la zona frontera	31,128	16,547	14,581
---	--	--------	--------	--------

**Indicadores y Recursos Destinados a la Atención de Adolescentes**

OBJETIVO A MEDIR		DATOS DEL INDICADOR			
NIVEL	RESUMEN NARRATIVO	NOMBRE	FÓRMULA	META	
PROPOSITO	Las personas en situación de vulnerabilidad, marginación, pobreza y pobreza extrema que habitan en los municipios de Villa Ahumada, Praxedis Guerrero, Ascensión, Janos, Guadalupe y Juárez reciben bienes y servicios para su desarrollo social	Porcentaje de personas (P/MCV/PE)*100 en su calidad de vida	P/MCV = Personas que perciben una mejora en su calidad de vida PE = Personas encuestadas	31,128 3,498	889.88
COMPONENTE	Componente C04 Servicios para la inclusión económica solidaria otorgados	Porcentaje de servicios (SO/SP)*100 otorgados	SO = Servicios otorgados SP = Servicios programados	170 170	100.00



**GOBIERNO DEL ESTADO DE CHIHUAHUA**  
 Presupuesto de Egresos para el Ejercicio Fiscal 2023  
 Presupuesto Basado en Resultados  
 Indicadores Transversales

**105 - SECRETARÍA DE DESARROLLO HUMANO Y BIEN COMUN**

ALINEACIÓN AL PLAN ESTATAL DE DESARROLLO

E101T1 - SALUD, DESARROLLO HUMANO E IDENTIDAD CHIHUAHUA - SALUD - PARTICIPACIÓN CIUDADANA

**PROGRAMA - 1S054A1 - ATENCIÓN A NIÑAS, NIÑOS, ADOLESCENTES, JUVENTUDES Y MUJERES EMBARAZADAS**

DEFINICIÓN	BENEFICIARIOS		
	TIPO	MUJERES	HOMBRES

Implementar y ejecutar acciones encaminadas a la atención y el fortalecimiento de niñas, niños, adolescentes, niñas, niños, adolescentes, juvenudes y mujeres embarazadas en situación de riesgo, mediante el otorgamiento de apoyos y servicios para el desarrollo integral en un ambiente participativo con enfoque de derechos y perspectiva de género.	4,752	2,376	2,376
--	-------	-------	-------

**Indicadores y Recursos Destinados a la Atención de Adolescentes**

OBJETIVO A MEDIR		DATOS DEL INDICADOR	
NIVEL	RESUMEN NARRATIVO	NOMBRE	FÓRMULA
PROPOSITO	Las niñas, niños, adolescentes, juvenudes y mujeres embarazadas en situación de riesgo social atendidos por el programa mejoran su calidad de vida	Porcentaje de beneficiarios atendidos que acceden a los apoyos y servicios que otorga el programa	de (BA/BP)*100 BA = Beneficiarios atendidos BP = Beneficiarios programados
		4,752	META
		4,752	100.00

**GOBIERNO DEL ESTADO DE CHIHUAHUA**  
Presupuesto de Egresos para el Ejercicio Fiscal 2023  
Presupuesto Basado en Resultados  
Indicadores Transversales

**105 - SECRETARIA DE DESARROLLO HUMANO Y BIEN COMUN**

**ALINEACIÓN AL PLAN ESTATAL DE DESARROLLO**

E102T4 - SALUD, DESARROLLO HUMANO E IDENTIDAD CHIHUAHUA - INCLUSION SOCIAL Y SUJETOS PRIORITARIOS - RESPETO DE LOS DERECHOS HUMANOS

**PROGRAMA - 2E027C1 - FORTALECIMIENTO COMUNITARIO Y PARTICIPACION CIUDADANA**

DEFINICIÓN	BENEFICIARIOS			
	TIPO	TOTAL	MUJERES	HOMBRES

Coadyuvar al desarrollo integral de las personas en situación de vulnerabilidad, mediante apoyos económicos y en especie, servicios para el fortalecimiento del tejido social, así como atención psicosocial para ampliar sus capacidades y mejorar su calidad de vida.

Personas en situación de vulnerabilidad que habitan en las zonas de focalización del programa

**Indicadores y Recursos Destinados a la Atención de Adolescentes**

NIVEL	OBJETIVO A MEDIR		DATOS DEL INDICADOR		META
	RESUMEN NARRATIVO	NOMBRE	FÓRMULA		

PROPOSITO	Las personas en situación de vulnerabilidad atendidas por el programa mejoran su calidad de vida	Porcentaje de personas que perciben una mejora en su calidad de vida	PEM / (PEM + PEA) * 100	PEM = Personas encuestadas que manifestaron tener una mejor calidad de vida PEA = Total de personas encuestadas atendidas por el programa	24,892	100.00
-----------	--	--	-------------------------	--	--------	--------



**GOBIERNO DEL ESTADO DE CHIHUAHUA**

Presupuesto de Egresos para el Ejercicio Fiscal 2023

Presupuesto Basado en Resultados

Indicadores Transversales

**106 - SECRETARÍA DE SALUD**

**ALINEACIÓN AL PLAN ESTATAL DE DESARROLLO**

E101T4 - SALUD, DESARROLLO HUMANO E IDENTIDAD CHIHUAHUA - SALUD - RESPETO DE LOS DERECHOS HUMANOS

**PROGRAMA - 2E034C1 - JUNTOS EN LA SALUD DE MUJERES EMBARAZADAS, NIÑAS Y NIÑOS MENORES DE 6 AÑOS**

DEFINICIÓN	BENEFICIARIOS		
	TIPO	MUJERES	HOMBRES
	TOTAL	5,760	2,304

Programa interinstitucional con acciones focalizadas en reducir las brechas en la población de mayor rezago y mujeres embarazadas y niñas y niños menores de 6 años en el municipio de Guadalupe y Calvo y las comunidades de Choreachi y Baborigame. Mujeres embarazadas, niñas y niños menores de 6 años en situación de pobreza extrema en el municipio de Guadalupe y Calvo y las comunidades de Choreachi y Baborigame

**Indicadores y Recursos Destinados a la Atención de Adolescentes**

OBJETIVO A MEDIR		DATOS DEL INDICADOR	
NIVEL	RESUMEN NARRATIVO	NOMBRE	FÓRMULA
ACTIVIDAD C0201	Seguimiento de mujeres en edad reproductiva	Promedio de visitas de (VD/ME) seguimiento de mujeres en edad reproductiva	$\frac{VD}{ME}$ VD = Visitas domiciliarias ME = Mujeres en edad reproductiva
			24
			80
			META

**GOBIERNO DEL ESTADO DE CHIHUAHUA**  
**Presupuesto de Egresos para el Ejercicio Fiscal 2023**  
**Presupuesto Basado en Resultados**  
**Indicadores Transversales**

**107 - SECRETARÍA DE EDUCACIÓN Y DEPORTE**

**ALINEACIÓN AL PLAN ESTATAL DE DESARROLLO**

E10474 - SALUD, DESARROLLO HUMANO E IDENTIDAD CHIHUAHUA - EDUCACION - RESPETO DE LOS DERECHOS HUMANOS

**PROGRAMA - 1S001A1 - PROGRAMA ESTATAL DE BECAS Y APOYOS EDUCATIVOS**

DEFINICIÓN	BENEFICIARIOS		
	TIPO	TOTAL	MUJERES

Apoyos económicos para alumnos y alumnas en situación de vulnerabilidad inscritos en escuelas públicas de Alumnos y alumnas en situación de vulnerabilidad en educación básica, media superior y superior para coadyuvar a ampliar las oportunidades de acceso a la educación, vulnerable permanencia y avance en su formación académica, deportiva y cultural promoviendo la equidad de oportunidades educativas.

**Indicadores y Recursos Destinados a la Atención de Adolescentes**

NIVEL	OBJETIVO A MEDIR	RESUMEN NARRATIVO	NOMBRE	DATOS DEL INDICADOR		
				FÓRMULA	META	
COMPONENTE C01	Apoyos a estudiantes de educación básica otorgados	Porcentaje de apoyos de educación básica otorgados	NA_NBO/NA_NBS) *100	NA_NBO = Número de apoyos de nivel básico otorgados NA_NBS = Número de apoyos de nivel básico solicitados	16,600	100.00
COMPONENTE C02	Apoyos a estudiantes de educación media superior otorgados	Porcentaje de apoyos a estudiantes de educación media superior otorgados	ANMSO/ANMSS)*100	ANMSO = Apoyos de nivel medio superior otorgados ANMSS = Apoyos de nivel medio superior solicitados	130	100.00
ACTIVIDAD C0502	Autorización de organizaciones de la sociedad civil que prestan servicio de educación media superior	Variación porcentual de solicitudes autorizadas de subsidios a organizaciones civiles que prestan el servicio de educación media superior	NSOCPSEMS_A/NSOCPSEMS1)*100	NSOCPSEMS_A = Número de subsidios a organizaciones civiles que prestan servicio a educación media superior en el año actual autorizados NSOCPSEMS1 = Número de subsidios a organizaciones civiles que prestan servicio a educación media superior en el año anterior autorizados	25	0.00





**GOBIERNO DEL ESTADO DE CHIHUAHUA**  
 Presupuesto de Egresos para el Ejercicio Fiscal 2023  
 Presupuesto Basado en Resultados  
 Indicadores Transversales

**107 - SECRETARÍA DE EDUCACION Y DEPORTE**

ALINEACIÓN AL PLAN ESTATAL DE DESARROLLO

E104T4 - SALUD, DESARROLLO HUMANO E IDENTIDAD CHIHUAHUA - EDUCACION - RESPETO DE LOS DERECHOS HUMANOS

**PROGRAMA - 2E043C1 - COBERTURA EN EDUCACION BASICA**

DEFINICIÓN	BENEFICIARIOS		
	TIPO	MUJERES	HOMBRES

Garantizar el derecho al servicio educativo a la población de 3 a 14 años de edad en los diferentes niveles y modalidades de la educación básica con una visión inclusiva, equitativa y con perspectiva de género.	TOTAL	361,035	360,458
--	-------	---------	---------

**Indicadores y Recursos Destinados a la Atención de Adolescentes**

NIVEL	OBJETIVO A MEDIR		DATOS DEL INDICADOR	
	RESUMEN NARRATIVO	NOMBRE	FÓRMULA	META
C0201	Sensibilización de la preinscripción anticipada en el nivel primaria	Porcentaje de niñas inscritas en escuelas de primaria	$\frac{\text{NNIPrSET} \times 100}{\text{NNIPrSET} + \text{NNPPrSET}}$ NNIPrSET = Niñas y niños preinscritos en escuelas de primaria del subsistema estatal NNPPrSET = Niñas y niños preinscritos en escuelas de nivel preescolar	100.00

**GOBIERNO DEL ESTADO DE CHIHUAHUA**  
**Presupuesto de Egresos para el Ejercicio Fiscal 2023**  
**Presupuesto Basado en Resultados**  
**Indicadores Transversales**

**107 - SECRETARÍA DE EDUCACIÓN Y DEPORTE**

**ALINEACIÓN AL PLAN ESTATAL DE DESARROLLO**

E10474 - SALUD, DESARROLLO HUMANO E IDENTIDAD CHIHUAHUA - EDUCACION - RESPETO DE LOS DERECHOS HUMANOS

**PROGRAMA - 2E044C1 - INCLUSIÓN SOCIAL EN EL SISTEMA EDUCATIVO**

DEFINICIÓN	BENEFICIARIOS		
	TIPO	TOTAL	MUJERES

Prestación del servicio educativo con una visión inclusiva, equitativa, con perspectiva de género y respeto a los derechos humanos de los alumnos y alumnas en situación vulnerable en educación básica para contribuir a disminuir las brechas de desigualdad

Estudiantes 188,321 90,921 97,400

**Indicadores y Recursos Destinados a la Atención de Adolescentes**

NIVEL	OBJETIVO A MEDIR	RESUMEN NARRATIVO	NOMBRE	FÓRMULA	METAS
ACTIVIDAD C0102	Atención a hijos e hijas de mujeres víctimas de violencia apoyadas por los Centros de Justicia para la Mujer (CEJUM)	Variación porcentual de niñas, niños y adolescentes víctimas de violencia	NVAA/NYAA_1-1	$\frac{NVAA - NYAA_1}{NYAA_1} \times 100$	9,450
ACTIVIDAD C0103	Realización de eventos para promover la expresión incluyente de niñas, niños y adolescentes en convenio UNICEF	Porcentaje de eventos de UNICEF realizados	EUR/EUP*100	$\frac{EUR}{EUP} \times 100$	6
ACTIVIDAD C0105	Creación de grupos voluntarios de agentes de cambio en salud sexual en escuelas secundarias	Porcentaje de grupos voluntarios en escuelas secundarias creados	TGVACI_1	$\frac{TGVACI - 1}{TGVACI} \times 100$	10
ACTIVIDAD C0201	Atención en el subsistema estatal de educación especial para estudiantes	Porcentaje de estudiantes atendidos en educación especial del subsistema estatal	EEASE/EEA*100	$\frac{EEASE}{EEA} \times 100$	2,887

15,934 18,12



**GOBIERNO DEL ESTADO DE CHIHUAHUA**  
 Presupuesto de Egresos para el Ejercicio Fiscal 2023  
 Presupuesto Basado en Resultados  
 Indicadores Transversales

**107 - SECRETARÍA DE EDUCACION Y DEPORTE**

ALINEACIÓN AL PLAN ESTATAL DE DESARROLLO

E104T4 - SALUD, DESARROLLO HUMANO E IDENTIDAD CHIHUAHUA - EDUCACION - RESPETO DE LOS DERECHOS HUMANOS

**PROGRAMA - 2E055C1 - COBERTURA EN EDUCACION MEDIA SUPERIOR**

DEFINICIÓN	BENEFICIARIOS		
	TIPO	MUJERES	HOMBRES
TOTAL	82,752	35,548	47,204

Brindar la prestación del servicio educativo, mediante acciones que promuevan ampliar las oportunidades de acceso para la población de 15 a 17 años del estado de Chihuahua, con una visión inclusiva, equitativa y con perspectiva de género, que aseguren el acceso, permanencia y egreso de la educación media superior.

**Indicadores y Recursos Destinados a la Atención de Adolescentes**

OBJETIVO A MEDIR		DATOS DEL INDICADOR	
NIVEL	RESUMEN NARRATIVO	NOMBRE	FÓRMULA
ACTIVIDAD C0101	Proveer de docentes en las preparatorias estatales	Promedio de docentes en preparatorias del subsistema estatal	$TDPpSE1 = \frac{\text{Total de docentes de preparatorias del subsistema estatal}}{\text{Total de escuelas de preparatorias del subsistema estatal}}$
ACTIVIDAD C0201	Implementación de acciones para el acceso a la educación media superior	Porcentaje de egresados de secundaria con solicitud de fichas de ingreso al nivel medio superior	$TEsFI = \frac{\text{Total de estudiantes que solicitan fichas para ingresar al nivel medio superior}}{\text{Total de estudiantes egresados de secundaria del ciclo anterior}} * 100$
		393	META 1,686.36
		22	84.35

**GOBIERNO DEL ESTADO DE CHIHUAHUA**  
**Presupuesto de Egresos para el Ejercicio Fiscal 2023**  
**Presupuesto Basado en Resultados**  
**Indicadores Transversales**

**107 - SECRETARÍA DE EDUCACION Y DEPORTE**

**ALINEACIÓN AL PLAN ESTATAL DE DESARROLLO**

E104T4 - SALUD, DESARROLLO HUMANO E IDENTIDAD CHIHUAHUA - EDUCACION - RESPETO DE LOS DERECHOS HUMANOS

**PROGRAMA - ZE219C1 - PERMANENCIA DE LOS ESTUDIANTES EN EDUCACION MEDIA SUPERIOR**

DEFINICIÓN	BENEFICIARIOS			
	TIPO	TOTAL	MUJERES	HOMBRES
Brindar servicios educativos a las alumnas y alumnos de educación media superior con acciones que aseguren su permanencia y el regreso.	Estudiantes	120,902	64,283	56,619

**Indicadores y Recursos Destinados a la Atención de Adolescentes**

NIVEL	OBJETIVO A MEDIR	RESUMEN NARRATIVO	NOMBRE	FÓRMULA	DATOS DEL INDICADOR	
					VALOR	META
PROPOSITO	Estudiantes de educación media superior adquieren aprendizaje y habilidades que les permitan concluir sus estudios	Índice Compuesto de abandono en educación media superior	de 1-(((EEMST-ENL_EMST)- (EEMST1))/ (EEMST1))*100	EGEMST1 = Estudiantes egresados de educación media superior en el ciclo anterior ENL_EMST = estudiantes de nuevo ingreso de primer año de educación media superior en el ciclo actual EEMST = Estudiantes de educación media superior en el ciclo actual EEMST1 = Estudiantesde educación media superior en el ciclo anterior	29,885	-47,11
					46,815	
					120,902	
					118,805	



**GOBIERNO DEL ESTADO DE CHIHUAHUA**  
 Presupuesto de Egresos para el Ejercicio Fiscal 2023  
 Presupuesto Basado en Resultados  
 Indicadores Transversales

**107 - SECRETARÍA DE EDUCACION Y DEPORTE**

ALINEACIÓN AL PLAN ESTATAL DE DESARROLLO

E104T4 - SALUD, DESARROLLO HUMANO E IDENTIDAD CHIHUAHUA - EDUCACION - RESPETO DE LOS DERECHOS HUMANOS

**PROGRAMA - 2E220C1 - FORMACION INTEGRAL DE LOS ESTUDIANTES DE EDUCACION MEDIA SUPERIOR**

DEFINICIÓN	BENEFICIARIOS		
	TIPO	MUJERES	HOMBRES

Brindar los servicios educativos de calidad a los estudiantes de escuelas del Sistema Educativo Estatal, a través del desarrollo de ambientes escolares que propicien el aprendizaje, la inclusión, equidad y perspectiva de género.	Estudiantes	62,708	54,335
<b>TOTAL</b>	<b>117,043</b>		

**Indicadores y Recursos Destinados a la Atención de Adolescentes**

OBJETIVO A MEDIR		DATOS DEL INDICADOR	
NIVEL	RESUMEN NARRATIVO	NOMBRE	FÓRMULA
PROPOSITO	Estudiantes de educación media superior aprueban el ciclo escolar con formación integral para concluir su educación media superior	Porcentaje de estudiantes aprobados de educación media superior	$\frac{AEMSAI}{AEMSExt} * 100$
			79,135
			117,044
			67.61

AEMSAI = Estudiantes aprobados de educación media superior en el ciclo actual  
 AEMSExt = Estudiantes existentes de educación media superior en el ciclo actual

**GOBIERNO DEL ESTADO DE CHIHUAHUA**  
 Presupuesto de Egresos para el Ejercicio Fiscal 2023  
 Presupuesto Basado en Resultados  
 Indicadores Transversales

**107 - SECRETARÍA DE EDUCACION Y DEPORTE**

**ALINEACIÓN AL PLAN ESTATAL DE DESARROLLO**

E10474 - SALUD, DESARROLLO HUMANO E IDENTIDAD CHIHUAHUA - EDUCACION - RESPETO DE LOS DERECHOS HUMANOS

**PROGRAMA - 2E224C1 - FORMACION INTEGRAL DE LOS ESTUDIANTES DE EDUCACION BASICA**

DEFINICIÓN	BENEFICIARIOS		
	TIPO	TOTAL	MUJERES

Fortalecer los servicios de educación básica para la formación integral de los estudiantes de escuelas del Sistema Educativo Estatal, a través del desarrollo de ambientes escolares que propicien el aprendizaje, la inclusión, equidad y perspectiva de género.

**Indicadores y Recursos Destinados a la Atención de Adolescentes**

OBJETIVO A MEDIR		DATOS DEL INDICADOR		
NIVEL	RESUMEN NARRATIVO	NOMBRE	FÓRMULA	META
PROPOSITO	Estudiantes de educación básica aprueban el ciclo escolar con formación integral para concluir su educación básica	Porcentaje de estudiantes aprobados de educación básica de escuelas públicas	$\frac{AEBAL + AEBEB}{AEBAL + AEBEB} * 100$ <p>AEBAL = Alumnas y alumnos de educación básica aprobados en el ciclo escolar actual            AEBEB = Alumnas y alumnos de educación básica existentes en el ciclo escolar actual</p>	556,885 559,854 99.47



**GOBIERNO DEL ESTADO DE CHIHUAHUA**  
 Presupuesto de Egresos para el Ejercicio Fiscal 2023  
 Presupuesto Basado en Resultados  
 Indicadores Transversales

**107 - SECRETARÍA DE EDUCACION Y DEPORTE**

ALINEACIÓN AL PLAN ESTATAL DE DESARROLLO

E104T4 - SALUD, DESARROLLO HUMANO E IDENTIDAD CHIHUAHUA - EDUCACION - RESPETO DE LOS DERECHOS HUMANOS

**PROGRAMA - 2E226C1 - PERMANENCIA DE LOS ESTUDIANTES EN EDUCACION BASICA**

DEFINICIÓN	BENEFICIARIOS		
	TIPO	TOTAL	HOMBRES
		193,781	96,815

Brindar el servicio educativo a la población de 3 a 14 años de edad en los diferentes niveles y modalidades en la entidad, para promover el acceso, permanencia y egreso de la educación básica con una visión inclusiva, equitativa y con perspectiva de género; mediante la oferta de escuelas públicas.

**Indicadores y Recursos Destinados a la Atención de Adolescentes**

NIVEL	OBJETIVO A MEDIR	RESUMEN NARRATIVO	NOMBRE	DATOS DEL INDICADOR	
				FÓRMULA	META
COMPONENTE C01	Estrategias de enseñanza para el aprendizaje mejoradas	Porcentaje de reproprobación en educación básica del subsistema estatal	AIAp_EBSE/(TAI_EBSE)*100	164,897	98.60
			TAI_EBSE = Alumnas y alumnos en educación básica existentes del subsistema estatal en el ciclo actual	167,246	
COMPONENTE C02	Servicios de apoyo al aprendizaje realizados	Porcentaje de apoyo al aprendizaje realizado	AAPt = Apoyo al aprendizaje realizado en el año actual / (AAPt/AART)*100	5	100.00
			AART = Apoyo al aprendizaje programado en el año actual	5	



**GOBIERNO DEL ESTADO DE CHIHUAHUA**  
**Presupuesto de Egresos para el Ejercicio Fiscal 2023**  
**Presupuesto Basado en Resultados**  
**Indicadores Transversales**

**108 - SECRETARÍA DE TRABAJO Y PREVISIÓN SOCIAL**

**ALINEACIÓN AL PLAN ESTATAL DE DESARROLLO**

E21074 - CRECIMIENTO ECONOMICO, INNOVADOR Y COMPETITIVO - JUSTICIA LABORAL - RESPETO DE LOS DERECHOS HUMANOS

**PROGRAMA - ZE014C1 - JUSTICIA LABORAL**

DEFINICIÓN	BENEFICIARIOS			
	TIPO	TOTAL	MUJERES	HOMBRES
Fomenta el cumplimiento de la legislación laboral, el respeto de los derechos de las y los trabajadores y Las y los trabajadores en el Estado empleadores del estado de Chihuahua, mediante la impartición de justicia en forma correcta , transparente y pronta.		12,898	6,449	6,449

**Indicadores y Recursos Destinados a la Atención de Adolescentes**

OBJETIVO A MEDIR		DATOS DEL INDICADOR		
NIVEL	RESUMEN NARRATIVO	NOMBRE	FÓRMULA	META
ACTIVIDAD CO103	Regulación del trabajo de los adolescentes en edad permitida para laborar, vigilando el correcto cumplimiento de la legislación laboral	Porcentaje de permisos (PO/PP)*100 otorgados	PO = Permisos otorgados PP = Permisos programados	2,000 2,000
ACTIVIDAD CO104	Capacitación a las micro, pequeñas y medianas empresas para el cumplimiento de sus obligaciones laborales	Porcentaje de (CR/CP)*100 capacitación en materia de normativa laboral a las empresas	CR = Capacitaciones a empresas realizadas CP = Capacitaciones a empresas programadas	500 500



**GOBIERNO DEL ESTADO DE CHIHUAHUA**

Presupuesto de Egresos para el Ejercicio Fiscal 2023

Presupuesto Basado en Resultados

Indicadores Transversales

**115 - FISCALIA GENERAL DEL ESTADO**

ALINEACIÓN AL PLAN ESTATAL DE DESARROLLO

E404T4 - SEGURIDAD HUMANA Y PROCURACIÓN DE JUSTICIA - PROCURACIÓN DE JUSTICIA - RESPETO DE LOS DERECHOS HUMANOS

**PROGRAMA - 2E006C1 - REHABILITACION Y REINSERCIÓN SOCIAL**

DEFINICIÓN	BENEFICIARIOS			
	TIPO	TOTAL	MUJERES	HOMBRES
Comprende las acciones para organizar el sistema penitenciario estatal sobre la base del respeto a los derechos humanos, del trabajo, capacitación para el mismo, educación, salud y deporte como medios necesarios para lograr la reinserción a la vida social y productiva de las personas privadas de la libertad procesadas y sentenciadas.	Personas privadas de la libertad	9,033	471	8,562

**Indicadores y Recursos Destinados a la Atención de Adolescentes**

NIVEL	OBJETIVO A MEDIR	RESUMEN NARRATIVO	NOMBRE	DATOS DEL INDICADOR	
				FÓRMULA	META
ACTIVIDAD C0101	Otorgamiento de servicios básicos de atención a las personas privadas de la libertad	Porcentaje de personas privadas de la libertad con dieta general	PPRCDG = Personas privadas de la libertad con dieta general	8,524	93.94
		Porcentaje de personas privadas de la libertad a las que se les proporciona vestimenta	PPL = Personas privadas de la libertad	9,074	
		Porcentaje de personas privadas de la libertad a las que se les proporciona vestimenta	PPLPV = Personas privadas de la libertad a las que se les proporciona vestimenta	2,500	27.55
		Porcentaje de atenciones médicas proporcionadas	AMP = Atenciones médicas proporcionadas	9,074	
		Porcentaje de atenciones médicas proporcionadas	AMP/AMP)*100	62,200	100.00
		Porcentaje de personas privadas de la libertad con dieta específica	AMPP = Atenciones médicas programadas a proporcionar	62,200	
		Porcentaje de personas privadas de la libertad con dieta específica	PPRCDE = Personas penalmente responsables con dieta específica	550	6.06
			PPL = Personas privadas de la libertad	9,074	

GOBIERNO DEL ESTADO DE CHIHUAHUA  
Presupuesto de Egresos para el Ejercicio Fiscal 2023  
Presupuesto Basado en Resultados  
Indicadores Transversales

115 - FISCALIA GENERAL DEL ESTADO

ALINEACIÓN AL PLAN ESTATAL DE DESARROLLO

E404T4 - SEGURIDAD HUMANA Y PROCURACION DE JUSTICIA - PROCURACION DE JUSTICIA - RESPETO DE LOS DERECHOS HUMANOS

PROGRAMA - 2E006C1 - REHABILITACION Y REINSERCION SOCIAL

DEFINICIÓN	BENEFICIARIOS			
	TIPO	TOTAL	MUJERES	HOMBRES

Comprende las acciones para organizar el sistema penitenciario estatal sobre la base del respeto a los derechos humanos, del trabajo, capacitación para el mismo, educación, salud y deporte como medios necesarios para lograr la reinserción a la vida social y productiva de las personas privadas de la libertad procesadas y sentenciadas.

Indicadores y Recursos Destinados a la Atención de Adolescentes

NIVEL	OBJETIVO A MEDIR	RESUMEN NARRATIVO	NOMBRE	FÓRMULA	DATOS DEL INDICADOR	META
ACTIVIDAD CO102	Provisión de actividades de desarrollo para las personas privadas de la libertad procesadas y sentenciadas, en apoyo a su reinserción a la sociedad	Porcentaje de personas privadas de la libertad con empleo	PPLPAA/PPL*100	PPLPAA = Personas privadas de la libertad con empleo PPL = Personas privadas de la libertad	886 9,074	9,76
		Porcentaje de eventos deportivos, culturales y de esparcimiento realizados	EDCER/EDCEPR*100	EDCER = Eventos deportivos, culturales y de esparcimiento realizados EDCEPR = Eventos deportivos, culturales y de esparcimiento programados a realizar	440 440	100.00
		Porcentaje de personas privadas de la libertad que participan en actividades académicas	PPLPAA/PPL*100	PPLPAA = Personas privadas de la libertad que participan en actividades académicas PPL = Personas privadas de la libertad	1,709 9,074	18.83
ACTIVIDAD CO201	Protección adecuada de las personas privadas de la libertad	Promedio de personas privadas de la libertad por policía de seguridad y custodia	PPT/PSC	PPT = Personas privadas de la libertad PSC = Policías de seguridad y custodia	9,074 1,375	6.60



**GOBIERNO DEL ESTADO DE CHIHUAHUA**  
 Presupuesto de Egresos para el Ejercicio Fiscal 2023  
 Presupuesto Basado en Resultados  
 Indicadores Transversales

**115 - FISCALIA GENERAL DEL ESTADO**

ALINEACIÓN AL PLAN ESTATAL DE DESARROLLO

E404T4 - SEGURIDAD HUMANA Y PROCURACIÓN DE JUSTICIA - PROCURACIÓN DE JUSTICIA - RESPETO DE LOS DERECHOS HUMANOS

**PROGRAMA - 2E006C1 - REHABILITACION Y REINSERCIÓN SOCIAL**

DEFINICIÓN	BENEFICIARIOS		
	TIPO	MUJERES	HOMBRES

Comprende las acciones para organizar el sistema penitenciario estatal sobre la base del respeto a los derechos humanos, del trabajo, capacitación para el mismo, educación, salud y deporte como medios necesarios para lograr la reinserción a la vida social y productiva de las personas privadas de la libertad procesadas y sentenciadas.	Personas privadas de la libertad	471	8,562
<b>TOTAL</b>	<b>9,033</b>	<b>471</b>	<b>8,562</b>

**Indicadores y Recursos Destinados a la Atención de Adolescentes**

NIVEL	OBJETIVO A MEDIR		DATOS DEL INDICADOR	
	RESUMEN NARRATIVO	NOMBRE	FÓRMULA	META
ACTIVIDAD C0201	Protección adecuada de las personas privadas de la libertad de las personas privadas de la libertad realizados	Porcentaje de traslados de las personas privadas de la libertad realizados	$\frac{\text{TPPLPR}}{\text{TPPRR}} \times 100$ TPPLPR = Traslados de las personas privadas de la libertad programados a realizar TPPRR = Traslados de las personas privadas de la libertad realizados	100.00

**GOBIERNO DEL ESTADO DE CHIHUAHUA**  
Presupuesto de Egresos para el Ejercicio Fiscal 2023  
Presupuesto Basado en Resultados  
Indicadores Transversales

**115 - FISCALIA GENERAL DEL ESTADO**

**ALINEACIÓN AL PLAN ESTATAL DE DESARROLLO**

E404T4 - SEGURIDAD HUMANA Y PROCURACION DE JUSTICIA - PROCURACION DE JUSTICIA - RESPETO DE LOS DERECHOS HUMANOS

**PROGRAMA - 2E008C1 - INVESTIGACION Y PERSECUCION DEL DELITO**

DEFINICIÓN	BENEFICIARIOS			
	TIPO	TOTAL	MUJERES	HOMBRES
Se refiere al desarrollo de acciones para investigar, perseguir y sancionar la comisión de los delitos de manera efectiva con base en un sustento científico para beneficio de las víctimas y las y los ofendidos del delito que denuncian.	Victimas, ofendidos del delito y personas atendidas	190,491	94,940	95,551

**Indicadores y Recursos Destinados a la Atención de Adolescentes**

NIVEL	OBJETIVO A MEDIR	RESUMEN NARRATIVO	NOMBRE	DATOS DEL INDICADOR		
				FÓRMULA	META	
ACTIVIDAD C0101	Canalización de las personas víctimas y ofendidas del delito que acuden a denunciar a las diversas unidades	Porcentaje de otros delitos y personas atendidas	VOODPA/VOODPAPA	VOODPA = Víctimas, ofendidos de otros delitos y personas atendidas VOODPAPA = Víctimas, ofendidos de otros delitos y personas atendidas programas a atender	158,973 158,932	100.03
ACTIVIDAD C0201	Resolución de carpetas de investigación en fiscalías de distrito	Porcentaje de carpetas de investigación resueltas por otros delitos	(CIROD/CIADOD)*100	CIROD = Carpetas de investigación resueltas en las fiscalías de distrito CIADOD = Carpetas de investigación abiertas en las fiscalías de distrito	58,366 55,691	104.80



**GOBIERNO DEL ESTADO DE CHIHUAHUA**

Presupuesto de Egresos para el Ejercicio Fiscal 2023

Presupuesto Basado en Resultados

Indicadores Transversales

**115 - FISCALIA GENERAL DEL ESTADO**

ALINEACIÓN AL PLAN ESTATAL DE DESARROLLO

E404T4 - SEGURIDAD HUMANA Y PROCURACION DE JUSTICIA - PROCURACION DE JUSTICIA - RESPETO DE LOS DERECHOS HUMANOS

**PROGRAMA - 2E081C1 - PROGRAMA INSTITUCIONAL DE ATENCION A VICTIMAS**

DEFINICIÓN	BENEFICIARIOS		
	TIPO	MUJERES	HOMBRES

Comprende el conjunto de procedimientos, acciones y principios fundamentales para proporcionar atención, Víctimas directas, indirectas y/o víctimas asistencia, protección y reparación integral a víctimas directas, indirectas y/o potenciales del delito y/o de potenciales del delito y/o de violaciones de violaciones de Derechos Humanos, con un enfoque de género diferencial y especializado, tendientes a impulsar su Derechos Humanos de empoderamiento y prevenir la revictimización.

TOTAL 35,362

MUJERES 31,885

HOMBRES 3,477

**Indicadores y Recursos Destinados a la Atención de Adolescentes**

OBJETIVO A MEDIR		DATOS DEL INDICADOR	
NIVEL	RESUMEN NARRATIVO	NOMBRE	FÓRMULA
ACTIVIDAD C0302	Operación del Fondo Estatal de Ayuda, Asistencia y Porcentaje de Reparación a las Víctimas Directas, Indirectas y/o Víctimas reparaciones del daño y/o de Violaciones de Derechos aprobadas Humanos	de (RDA/RDPA)*100	RDA = Reparaciones del daño aprobadas RDPA = Reparaciones del daño programadas a aprobar
		4	4
			META 100.00

**GOBIERNO DEL ESTADO DE CHIHUAHUA**  
Presupuesto de Egresos para el Ejercicio Fiscal 2023  
Presupuesto Basado en Resultados  
Indicadores Transversales

**124 - COMISION ESTATAL PARA LOS PUEBLOS INDIGENAS**

ALINEACIÓN AL PLAN ESTATAL DE DESARROLLO

E10214 - SALUD, DESARROLLO HUMANO E IDENTIDAD CHIHUAHUA - INCLUSION SOCIAL Y SUJETOS PRIORITARIOS - RESPETO DE LOS DERECHOS HUMANOS

**PROGRAMA - 2E200C1 - ESTRATEGIA SOLIDARIA DE ALIMENTACION NUTRITIVA, EN ESCUELAS CON POBLACION INDIGENA**

DEFINICIÓN	BENEFICIARIOS			
	TIPO	TOTAL	MUJERES	HOMBRES
Fortalecer el derecho a la alimentación y educación mediante el suministro de productos alimenticios básicos para niñas, niños y adolescentes de nivel básico y media superior.	Niñas, niños y adolescentes de nivel básico y media superior	25,000	12,363	12,637

Indicadores y Recursos Destinados a la Atención de Adolescentes

OBJETIVO A MEDIR		DATOS DEL INDICADOR			
NIVEL	RESUMEN NARRATIVO	NOMBRE	FÓRMULA	META	
PROPOSITO	Las niñas, niños y adolescentes estudiantes de nivel básico y medio superior reciben dotaciones alimenticias en escuelas con población indígena	Porcentaje de niñas, niños y adolescentes beneficiados con productos alimenticios en escuelas de nivel básico y media superior	$\frac{\text{NNAEPPaT} = \text{Niñas, niños y adolescentes estudiantes beneficiados con productos alimenticios}}{\text{NNAEPPaT} = \text{Niñas, niños y adolescentes estudiantes programados con productos alimenticios}}$	24,677	100.00
				24,677	





**GOBIERNO DEL ESTADO DE CHIHUAHUA**  
**Presupuesto de Egresos para el Ejercicio Fiscal 2023**  
**Presupuesto Basado en Resultados**  
**Indicadores Transversales**

**401 - SERVICIOS EDUCATIVOS DEL ESTADO DE CHIHUAHUA**

**ALINEACIÓN AL PLAN ESTATAL DE DESARROLLO**

E104T4 - SALUD, DESARROLLO HUMANO E IDENTIDAD CHIHUAHUA - EDUCACION - RESPETO DE LOS DERECHOS HUMANOS

**PROGRAMA - 2E206C1 - COBERTURA EN EDUCACION BASICA INCLUSIVA**

DEFINICIÓN	BENEFICIARIOS		
	TIPO	TOTAL	MUJERES

Brindar el servicio educativo a la población con derecho a la educación básica en sus diferentes niveles y modalidades en la entidad, para promover el acceso, permanencia y regreso a la educación básica con una visión inclusiva, equitativa y con perspectiva de género, mediante la oferta de escuelas públicas.

**Indicadores y Recursos Destinados a la Atención de Adolescentes**

NIVEL	OBJETIVO A MEDIR	RESUMEN NARRATIVO	NOMBRE	FÓRMULA	DATOS DEL INDICADOR		
					GP_SEC_GRAL = Servicios personales de secundaria general federal transferido.	GO_SEC_GRAL = Gasto de operación secundaria general federal transferido.	ALU_SEC_GRAL = Alumnos y alumnas de secundaria general federal transferido.
ACTIVIDAD C0401	Operación de los trámites académico-administrativos para la atención educativa del nivel secundaria general federal transferido.	Costo promedio de las actividades académicas administrativas alumno y alumna de Secundaria General federal transferido.	GO_SEC_GRAL+GP_SEC_GRAL+ALU_SEC_GRAL	1,884,047.107	32,404.333	65,083	29,446.27
ACTIVIDAD C0402	Operación de los trámites académico-administrativos para la atención educativa del nivel secundaria técnica federal transferido.	Costo promedio de las actividades académicas administrativas alumno y alumna de Secundaria Técnica federal transferido.	GO_SEC_TEC+GP_SEC_TEC+ALU_SEC_TEC	2,071,596.642	32,605.612	65,083	32,331.06
ACTIVIDAD C0403	Operación de los trámites académico-administrativos para la atención educativa del nivel telesecundaria federal transferido.	Costo promedio de las actividades académicas administrativas alumno y alumna de Telesecundaria federal transferido.	GO_TELE+GP_TELE+ALU_TELE	353,460.754	324.043	9,922	35,656.60



**GOBIERNO DEL ESTADO DE CHIHUAHUA**

Presupuesto de Egresos para el Ejercicio Fiscal 2023

Presupuesto Basado en Resultados  
Indicadores Transversales

**401 - SERVICIOS EDUCATIVOS DEL ESTADO DE CHIHUAHUA**

**ALINEACIÓN AL PLAN ESTATAL DE DESARROLLO**

E104T4 - SALUD, DESARROLLO HUMANO E IDENTIDAD CHIHUAHUA - EDUCACION - RESPETO DE LOS DERECHOS HUMANOS

**PROGRAMA - 2E206C1 - COBERTURA EN EDUCACION BASICA INCLUSIVA**

DEFINICIÓN	BENEFICIARIOS		
	TIPO	MUJERES	HOMBRES
	TOTAL	241,530	247,461

Brindar el servicio educativo a la población con derecho a la educación básica en sus diferentes niveles y Población con necesidades de educación modalidadaes en la entidad, para promover el acceso, permanencia y regreso a la educación básica con una visión básica atendidas inclusiva, equitativa y con perspectiva de género, mediante la oferta de escuelas públicas.

**Indicadores y Recursos Destinados a la Atención de Adolescentes**

NIVEL	OBJETIVO A MEDIR	RESUMEN NARRATIVO	NOMBRE	DATOS DEL INDICADOR	
				FÓRMULA	META
C0603	Tramitación de estímulos educativos a las y los alumnos de educación básica y normal federal transferido	Porcentaje de estímulos educativos de Educación Básica y Normal transferido.	EST_ENT_EB_NORIE entregados a la Educación Básica y Normal federal transferido.	EST_ENT_EB_NOR = Estímulos educativos entregados a la Educación Básica y Normal federal transferido.	18,948
			EST_PRO_EB_NOR federal transferido.	EST_PRO_EB_NOR = Estímulos educativos programados a la Educación Básica y Normal federal transferido.	18,948

**GOBIERNO DEL ESTADO DE CHIHUAHUA**  
Presupuesto de Egresos para el Ejercicio Fiscal 2023  
Presupuesto Basado en Resultados  
Indicadores Transversales

**401 - SERVICIOS EDUCATIVOS DEL ESTADO DE CHIHUAHUA**

**ALINEACIÓN AL PLAN ESTATAL DE DESARROLLO**

E10474 - SALUD, DESARROLLO HUMANO E IDENTIDAD CHIHUAHUA - EDUCACION - RESPETO DE LOS DERECHOS HUMANOS

**PROGRAMA - 2E209C1 - GESTION PARA LA EDUCACION BASICA, NORMAL Y POSGRADO**

DEFINICIÓN	BENEFICIARIOS			
	TIPO	TOTAL	MUJERES	HOMBRES

Gestión eficaz de los servicios administrativos para la operación de los centros de trabajo mediante una adecuada planeación, control, seguimiento del desempeño y transparencia del recurso ministrado para incrementar la oferta educativa con una visión inclusiva, equitativa, con perspectiva de género y respeto a los derechos humanos.

Centros de trabajo de educación básica

4,508 0 0

**Indicadores y Recursos Destinados a la Atención de Adolescentes**

OBJETIVO A MEDIR		DATOS DEL INDICADOR		
NIVEL	RESUMEN NARRATIVO	NOMBRE	FÓRMULA	META
ACTIVIDAD CO101	Operación eficaz de los recursos humanos, materiales, tecnológicos y financieros en los centros educativos y de apoyo de acuerdo a las necesidades del servicio educativo.	Porcentaje de solicitudes de recursos materiales QLIC_REC) en los centros de trabajo administrativos.	SOLIC_RM_ATTEND = Solicitudes de recursos materiales en los centros de trabajo administrativos atendidas SOLIC_REC = Solicitudes de recursos materiales en los centros de trabajo administrativos recibidas	1,371 1,371 100.00



**GOBIERNO DEL ESTADO DE CHIHUAHUA**

Presupuesto de Egresos para el Ejercicio Fiscal 2023

Presupuesto Basado en Resultados

Indicadores Transversales

**404 - COLEGIO DE BACHILLERES DEL ESTADO DE CHIHUAHUA**

ALINEACIÓN AL PLAN ESTATAL DE DESARROLLO

E104T4 - SALUD, DESARROLLO HUMANO E IDENTIDAD CHIHUAHUA - EDUCACION - RESPETO DE LOS DERECHOS HUMANOS

**PROGRAMA - 2E204C1 - PERMANENCIA EN EDUCACION BACHILLERATO**

DEFINICIÓN	BENEFICIARIOS		
	TIPO	MUJERES	HOMBRES

Se orienta a elevar la permanencia y cobertura estatal en el Nivel Medio Superior mediante estrategias que impulsen la calidad de los servicios educativos de los alumnos del Colegio de Bachilleres del Estado de Chihuahua. Alumnos y alumnas del colegio de bachilleres

42,200

24,476

17,724

**Indicadores y Recursos Destinados a la Atención de Adolescentes**

OBJETIVO A MEDIR		DATOS DEL INDICADOR	
NIVEL	RESUMEN NARRATIVO	NOMBRE	FÓRMULA
PROPOSITO	Los alumnos y alumnas del Colegio de Bachilleres del Estado de Chihuahua cuentan con servicios de Educación Media Superior de calidad	alumnos y alumnas beneficiados	$MAct = Matricula\ año\ actual$ $MAnt = Matricula\ año\ anterior$
		42,200	42,146
			0.13

**GOBIERNO DEL ESTADO DE CHIHUAHUA**

Presupuesto de Egresos para el Ejercicio Fiscal 2023

Presupuesto Basado en Resultados

Indicadores Transversales

**407 - COLEGIO DE EDUCACION PROFESIONAL TECNICA DEL ESTADO DE CHIHUAHUA**

**ALINEACIÓN AL PLAN ESTATAL DE DESARROLLO**

E104T4 - SALUD, DESARROLLO HUMANO E IDENTIDAD CHIHUAHUA - EDUCACION - RESPETO DE LOS DERECHOS HUMANOS

**PROGRAMA - 2E058C1 - COBERTURA EN EDUCACION EN BACHILLERATO TECNOLÓGICO**

DEFINICIÓN	BENEFICIARIOS			
	TIPO	TOTAL	MUJERES	HOMBRES
Otorgar las oportunidades de ingreso, permanencia y culminación escolar a las y los estudiantes de Educación en Alumnas y alumnos Bachillerato Tecnológico, mediante acciones que permitan una formación educativa integral.		10,000	4,000	6,000

**Indicadores y Recursos Destinados a la Atención de Adolescentes**

OBJETIVO A MEDIR		DATOS DEL INDICADOR			
NIVEL	RESUMEN NARRATIVO	NOMBRE	FÓRMULA	MIETA	
PROPOSITO	Jóvenes adultos de 15 años o mas que tienen oportunidades de una formación educativa integral	Variación porcentual de alumnos atendidos en el subsistema educativo	$(\frac{A(AAA/MTAA)-1}{1}) * 100$ AAA = Alumnado Inscritos en el Año Actual MTAA = Matrícula Total del Año Anterior	10,000 9,770	2.35



**GOBIERNO DEL ESTADO DE CHIHUAHUA**

Presupuesto de Egresos para el Ejercicio Fiscal 2023

Presupuesto Basado en Resultados

Indicadores Transversales

**407 - COLEGIO DE EDUCACION PROFESIONAL TECNICA DEL ESTADO DE CHIHUAHUA**

**ALINEACIÓN AL PLAN ESTATAL DE DESARROLLO**

E104T4 - SALUD, DESARROLLO HUMANO E IDENTIDAD CHIHUAHUA - EDUCACION - RESPETO DE LOS DERECHOS HUMANOS

**PROGRAMA - 2E151C1 - CALIDAD EN LOS SERVICIOS DE EDUCACION EN BACHILLERATO TECNOLÓGICO**

DEFINICIÓN	BENEFICIARIOS		
	TIPO	MUJERES	HOMBRES
TOTAL	10,000	4,000	6,000

Orientar acciones y proyectos que permitan la correcta prestación del servicio de Educación en Bachillerato Tecnológico, con equidad y perspectiva de género, mediante la aplicación de un modelo de calidad que permita a los egresados la continuación de los estudios de nivel superior y/o la inserción laboral esperada por los sectores productivos, sociales y gubernamentales.

**Indicadores y Recursos Destinados a la Atención de Adolescentes**

OBJETIVO A MEDIR		DATOS DEL INDICADOR	
NIVEL	RESUMEN NARRATIVO	NOMBRE	FÓRMULA
PROPOSITO	Las y los jóvenes que cursan la educación media superior incrementan el índice de logro educativo en educación media superior	Porcentaje del logro educativo en educación media superior	$(AICA/AINMSMS) * 100$
			AICA = Alumnado Inscrito en el Ciclo Actual en el Colegio Estatal Conatep
			AINMSMS = Alumnado Inscrito en Nivel Medio Superior a nivel estatal en todos los organismos de media superior
			10,000
			152,246
			6.57



GOBIERNO DEL ESTADO DE CHIHUAHUA  
Presupuesto de Egresos para el Ejercicio Fiscal 2023  
Presupuesto Basado en Resultados  
Indicadores Transversales

415 - DESARROLLO INTEGRAL DE LA FAMILIA DEL ESTADO DE CHIHUAHUA

ALINEACIÓN AL PLAN ESTATAL DE DESARROLLO

E10214 - SALUD, DESARROLLO HUMANO E IDENTIDAD CHIHUAHUA - INCLUSION SOCIAL Y SUJETOS PRIORITARIOS - RESPETO DE LOS DERECHOS HUMANOS

PROGRAMA - 15005A1 - ALIMENTACION Y DESARROLLO AUTOSUSTENTABLE DE LAS FAMILIAS

DEFINICIÓN	BENEFICIARIOS			METAS
	TIPO	TOTAL	MUJERES	
		199,354	100,589	98,765

Realizar acciones a fin de que las personas en el estado de Chihuahua en situación de vulnerabilidad mejoren su calidad de vida, a través de apoyos y orientación alimentaria, desarrollo de comunidades autogestoras, alimentación aprovechando sus propios recursos y habilidades. Personas con carencia por acceso a la alimentación

Indicadores y Recursos Destinados a la Atención de Adolescentes

NIVEL	OBJETIVO A MEDIR	RESUMEN NARRATIVO	NOMBRE	FÓRMULA	DAOS DEL INDICADOR	MIETA
ACTIVIDAD C0101	Acciones de ejecución para el equipamiento de espacios alimentarios	Porcentaje de acciones de ejecución para el equipamiento de espacios alimentarios	Aeer/Aeerp*100	Aeer = Acciones de ejecución de equipamientos realizados Aeerp = Acciones de ejecución de equipamientos programados	466	100.00
ACTIVIDAD C0201	Implementación de acciones de orientación alimentaria	Porcentaje de proyectos (PPEe/PPEp)*100 productos escolares	PPeE = Proyectos productivos escolares entregados PPEp = Proyectos productivos programados	90	90	100.00
ACTIVIDAD C0401	Distribución de paquetes alimentarios a niñas y niños menores	Porcentaje de paquetes (Pam5D/Pam5P)*100 alimentarios a niñas y niños menores de 2 a 5 años 11 meses	Pam5D = Paquetes alimentarios menores de 5 años distribuidos Pam5P = Paquetes alimentarios menores de 5 años programados	33,138	33,138	100.00
ACTIVIDAD C0407	Distribución de paquetes alimentarios para desayunos calientes	Porcentaje de paquetes (PacdD/PacdP)*100 alimentarios para desayunos calientes	PacdD = Paquetes alimentarios en desayunos calientes distribuidos PacdP = Paquetes alimentarios en desayunos calientes programados	91,270	91,270	100.00



**GOBIERNO DEL ESTADO DE CHIHUAHUA**

Presupuesto de Egresos para el Ejercicio Fiscal 2023

Presupuesto Basado en Resultados

Indicadores Transversales

**415 - DESARROLLO INTEGRAL DE LA FAMILIA DEL ESTADO DE CHIHUAHUA**

**ALINEACIÓN AL PLAN ESTATAL DE DESARROLLO**

E102T4 - SALUD, DESARROLLO HUMANO E IDENTIDAD CHIHUAHUA - INCLUSIÓN SOCIAL Y SUJETOS PRIORITARIOS - RESPETO DE LOS DERECHOS HUMANOS

**PROGRAMA - 1S005A1 - ALIMENTACIÓN Y DESARROLLO AUTOSUSTENTABLE DE LAS FAMILIAS**

DEFINICIÓN	BENEFICIARIOS			
	TIPO	TOTAL	MUJERES	HOMBRES

Realizar acciones a fin de que las personas en el estado de Chihuahua en situación de vulnerabilidad mejoren su calidad de vida, a través de apoyos y orientación alimentaria, desarrollo de comunidades autogestoras, aprovechando sus propios recursos y habilidades.	Personas con carencia por acceso a la alimentación	199,354	100,589	98,765
---	--	---------	---------	--------

**Indicadores y Recursos Destinados a la Atención de Adolescentes**

OBJETIVO A MEDIR		DATOS DEL INDICADOR	
NIVEL	RESUMEN NARRATIVO	NOMBRE	FÓRMULA
ACTIVIDAD C0409	Distribución de paquetes alimentarios a niñas y niños menores de 6 a 24 meses	Porcentaje de paquetes alimentarios a niñas y niños menores de 6 a 24 meses	$\frac{PACcpID}{PACcpIP} * 100$ PACcpID = Paquetes Alimentarios para comidas calientes a población indígena Distribuidos PACcpIP = Paquetes Alimentarios para comidas calientes a población indígena Programados
ACTIVIDAD C0410	Distribución de paquetes alimentarios en desayunos fríos	Porcentaje de raciones alimentarias en desayuno fríos	$\frac{RAAdfD}{RAAdfP} * 100$ RAAdfD = Raciones Alimentarias desayunos fríos Distribuidas RAAdfP = Raciones Alimentarias desayunos fríos Programadas
ACTIVIDAD C0411	Acciones de gestión, operación y supervisión a programas alimentarios	Porcentaje de acciones de aseguramiento de calidad	$\frac{AacR}{AacP} * 100$ AacR = Acciones de aseguramiento de calidad Realizadas AacP = Acciones de aseguramiento de calidad Programadas

**GOBIERNO DEL ESTADO DE CHIHUAHUA**  
Presupuesto de Egresos para el Ejercicio Fiscal 2023  
Presupuesto Basado en Resultados  
Indicadores Transversales

**415 - DESARROLLO INTEGRAL DE LA FAMILIA DEL ESTADO DE CHIHUAHUA**

**ALINEACIÓN AL PLAN ESTATAL DE DESARROLLO**

E10214 - SALUD, DESARROLLO HUMANO E IDENTIDAD CHIHUAHUA - INCLUSION SOCIAL Y SUJETOS PRIORITARIOS - RESPETO DE LOS DERECHOS HUMANOS

**PROGRAMA - 2E092C1 - ATENCION INTEGRAL PARA LA PROTECCION Y RESTITUCION DE DERECHOS**

DEFINICIÓN	BENEFICIARIOS		
	TIPO	TOTAL	MUJERES

Proteger y procurar la restitución integral de los derechos que hayan sido vulnerados de las niñas, niños y niñas, niños, adolescentes y adultos en adolecentes, así como personas en situación de vulnerabilidad. Mediante la determinación, coordinación, coordinación y situación vulnerable seguimiento de medidas de protección especial, así como actividades encaminadas a fomentar una cultura de situación vulnerable atención y protección honesta, responsable y total, en beneficio de los derechos humanos de los usuarios.

**Indicadores y Recursos Destinados a la Atención de Adolescentes**

NIVEL	OBJETIVO A MEDIR	RESUMEN NARRATIVO	NOMBRE	DATOS DEL INDICADOR	FÓRMULA	MIETA
COMPONENTE	Atención integral para la protección y restitución de los derechos de niñas, niños y adolescentes, personas mayores y en situación de discapacidad dirigidas	Atención integral para la protección y restitución de los derechos de niñas, niños y adolescentes, personas mayores y en situación de discapacidad dirigidas	Porcentaje de atención integral para la protección *100 y restitución de los derechos	MPerdP / MPeppdR) / MPerdP) restitución de derechos procesadas MPeppdR = Medidas de protección especial y restitución de derechos realizadas	116,748	100.00
ACTIVIDAD	Dirección de medidas de protección especial y restitución de derechos	Dirección de medidas de protección especial y restitución de derechos	Porcentaje de acciones de (AdrR/Adp)*100 dirección realizadas	Adr = Acciones de dirección realizadas Adp = Acciones de dirección programadas	72	100.00
ACTIVIDAD	Acciones de atención integral para la protección y restitución de los derechos de niñas, niños y adolescentes, personas mayores y en situación de discapacidad	Acciones de atención integral para la protección y atención integral para la protección y restitución de los derechos de niñas, niños y adolescentes, personas mayores y en situación de discapacidad	Porcentaje de acciones de (AmpR/AmpP)*100	AmpR = Acciones de medidas de protección realizadas AmpP = Acciones de medidas de protección programadas	116,676	100.00

**GOBIERNO DEL ESTADO DE CHIHUAHUA**

Presupuesto de Egresos para el Ejercicio Fiscal 2023

Presupuesto Basado en Resultados

Indicadores Transversales

**415 - DESARROLLO INTEGRAL DE LA FAMILIA DEL ESTADO DE CHIHUAHUA**

**ALINEACIÓN AL PLAN ESTATAL DE DESARROLLO**

E102T4 - SALUD, DESARROLLO HUMANO E IDENTIDAD CHIHUAHUA - INCLUSIÓN SOCIAL Y SUJETOS PRIORITARIOS - RESPETO DE LOS DERECHOS HUMANOS

**PROGRAMA - 2E092C1 - ATENCIÓN INTEGRAL PARA LA PROTECCIÓN Y RESTITUCIÓN DE DERECHOS**

DEFINICIÓN	BENEFICIARIOS			
	TIPO	TOTAL	MUJERES	HOMBRES
Proteger y procurar la restitución integral de los derechos que hayan sido vulnerados de las niñas, niños y adolescentes, así como personas en situación de vulnerabilidad. Mediante la determinación, coordinación y seguimiento de medidas de protección especial, así como actividades encaminadas a fomentar una cultura de atención y protección honesta, responsable y total, en beneficio de los derechos humanos de los usuarios.	Niñas, niños y adolescentes y adultos en situación vulnerable	21,294	12,143	9,151

**Indicadores y Recursos Destinados a la Atención de Adolescentes**

OBJETIVO A MEDIR		DATOS DEL INDICADOR		META
NIVEL	RESUMEN NARRATIVO	NOMBRE	FÓRMULA	
COMPONENTE C02	Acciones para la restitución de derechos de tutelados implementadas	Porcentaje de acciones de restitución de derechos	$(ARDTI / ARDTP) * 100$ ARDTI = Acciones de restitución de derechos a tutelados implementados ARDTP = Acciones de restitución de derechos a tutelados programados	100.00
ACTIVIDAD C0201	Ejecución directa de acciones de restitución de derechos	Porcentaje de acciones de ejecución directa de restitución de derechos realizadas	$(AEdrdR / AEdrdP) * 100$ AEdrdR = Acciones de ejecución directa de restitución de derechos realizadas AEdrdP = Acciones de ejecución directa de restitución de derechos programadas	100.00
ACTIVIDAD C0202	Ejecución a través de centros de asistencia social de acciones de restitución de derechos	Porcentaje de acciones a través de centros de asistencia social de restitución de derechos realizadas	$(ACrdR / ACrdP) * 100$ ACrdR = Acciones a través de centros de asistencia social de restitución de derechos realizadas ACrdP = Acciones a través de Centros de Asistencia Social de restitución de derechos programadas	100.00

**GOBIERNO DEL ESTADO DE CHIHUAHUA**  
Presupuesto de Egresos para el Ejercicio Fiscal 2023  
Presupuesto Basado en Resultados  
Indicadores Transversales

**415 - DESARROLLO INTEGRAL DE LA FAMILIA DEL ESTADO DE CHIHUAHUA**

ALINEACIÓN AL PLAN ESTATAL DE DESARROLLO

E10214 - SALUD, DESARROLLO HUMANO E IDENTIDAD CHIHUAHUA - INCLUSIÓN SOCIAL Y SUJETOS PRIORITARIOS - RESPETO DE LOS DERECHOS HUMANOS

**PROGRAMA - 2E092C1 - ATENCIÓN INTEGRAL PARA LA PROTECCIÓN Y RESTITUCIÓN DE DERECHOS**

DEFINICIÓN	BENEFICIARIOS			
	TIPO	TOTAL	MUJERES	HOMBRES

Proteger y procurar la restitución integral de los derechos que hayan sido vulnerados de las niñas, niños y niñas, niños, adolescentes y adultos en adolecentes, así como personas en situación de vulnerabilidad. Mediante la determinación, coordinación y situación vulnerable seguimiento de medidas de protección especial, así como actividades encaminadas a fomentar una cultura de situación vulnerable atención y protección honesta, responsable y total, en beneficio de los derechos humanos de los usuarios.

**Indicadores y Recursos Destinados a la Atención de Adolescentes**

NIVEL	OBJETIVO A MEDIR	RESUMEN NARRATIVO	NOMBRE	DATOS DEL INDICADOR		META
				FÓRMULA		
ACTIVIDAD C0203	Acciones para la restitución del derecho a vivir en familia de niñas, niños y adolescentes tutelados	Porcentaje de acciones (Arp/Arp)*100 para la restitución del derecho a vivir en familia de niñas, niños y adolescentes tutelados realizadas	Arp = Acciones de restitución realizadas Arp = Acciones de restitución programadas	1,957	1,957	100.00
ACTIVIDAD C0204	Ejecución directa de acciones de restitución de derechos de niñas niños y adolescentes migrantes	Porcentaje de acciones de ejecución directa de *100 restitución de derechos a migrantes realizadas	AEdtrdnR = Acciones de Ejecución directa de restitución de derechos a migrantes Realizadas AedtrdnP = Acciones de Ejecución directa de restitución de derechos a migrantes Programadas	164,645	164,645	100.00
COMPONENTE C03	Registro estatal de centros de atención infantil e inspecciones de centros de asistencia social para niñas, niños y adolescentes y personas en situación de vulnerabilidad realizadas	Porcentaje de registros de (CAy/CASr /CASyCALp Social y Centro de Atención Infantil y Centro de Atención Social)	CAy/CASr = Registros de Centro de Atención Social y Centro de Atención Infantil realizados CASyCALp = Registros de Centro de Atención Social y Centro de Atención Infantil programados	1,825	1,825	100.00

**GOBIERNO DEL ESTADO DE CHIHUAHUA**

Presupuesto de Egresos para el Ejercicio Fiscal 2023

Presupuesto Basado en Resultados

Indicadores Transversales

**415 - DESARROLLO INTEGRAL DE LA FAMILIA DEL ESTADO DE CHIHUAHUA**

**ALINEACIÓN AL PLAN ESTATAL DE DESARROLLO**

E102T4 - SALUD, DESARROLLO HUMANO E IDENTIDAD CHIHUAHUA - INCLUSIÓN SOCIAL Y SUJETOS PRIORITARIOS - RESPETO DE LOS DERECHOS HUMANOS

**PROGRAMA - 2E092C1 - ATENCIÓN INTEGRAL PARA LA PROTECCIÓN Y RESTITUCIÓN DE DERECHOS**

DEFINICIÓN	BENEFICIARIOS			
	TIPO	TOTAL	MUJERES	HOMBRES
Proteger y procurar la restitución integral de los derechos que hayan sido vulnerados de las niñas, niños y adolescentes, así como personas en situación de vulnerabilidad. Mediante la determinación, coordinación y situación vulnerable seguimiento de medidas de protección especial, así como actividades encaminadas a fomentar una cultura de atención y protección honesta, responsable y total, en beneficio de los derechos humanos de los usuarios.		21,294	12,143	9,151

Proteger y procurar la restitución integral de los derechos que hayan sido vulnerados de las niñas, niños y adolescentes, así como personas en situación de vulnerabilidad. Mediante la determinación, coordinación y situación vulnerable seguimiento de medidas de protección especial, así como actividades encaminadas a fomentar una cultura de atención y protección honesta, responsable y total, en beneficio de los derechos humanos de los usuarios.

**Indicadores y Recursos Destinados a la Atención de Adolescentes**

NIVEL	OBJETIVO A MEDIR	RESUMEN NARRATIVO	NOMBRE	DATOS DEL INDICADOR		
				FÓRMULA	META	
ACTIVIDAD C0301	Actualización del registro estatal de centros de atención infantil y centros de asistencia social	Actualización del registro estatal de centros de atención infantil y centros de asistencia social	Porcentaje de actualizaciones de registros de Centros de Atención Infantil y actualizaciones de registros e inspecciones de Centros de Asistencia Social	$(ArR/ArP)*100$	424	100.00
ACTIVIDAD C0302	Acciones de seguimiento a la inspección	Acciones de seguimiento a la inspección	Porcentaje de acciones de seguimiento a inspecciones de Centros de Asistencia Social	$(AScasR/AScasP)*100$	1,401	100.00
ACTIVIDAD C0401	Atención psicológica en el Centro de Justicia para las Mujeres (CEJUM)	Atención psicológica en el Centro de Justicia para las Mujeres	Porcentaje de atenciones psicológicas en el Centro de Justicia para las Mujeres	$(ApR/ApP)*100$	900	100.00

**GOBIERNO DEL ESTADO DE CHIHUAHUA**

Presupuesto de Egresos para el Ejercicio Fiscal 2023

Presupuesto Basado en Resultados

Indicadores Transversales

**415 - DESARROLLO INTEGRAL DE LA FAMILIA DEL ESTADO DE CHIHUAHUA**

**ALINEACIÓN AL PLAN ESTATAL DE DESARROLLO**

E10214 - SALUD, DESARROLLO HUMANO E IDENTIDAD CHIHUAHUA - INCLUSION SOCIAL Y SUJETOS PRIORITARIOS - RESPETO DE LOS DERECHOS HUMANOS

**PROGRAMA - 2E092C1 - ATENCION INTEGRAL PARA LA PROTECCION Y RESTITUCION DE DERECHOS**

DEFINICIÓN	BENEFICIARIOS			
	TIPO	TOTAL	MUJERES	HOMBRES

Proteger y procurar la restitución integral de los derechos que hayan sido vulnerados de las niñas, niños y niñas, niños, adolescentes y adultos en adolecentes, así como personas en situación de vulnerabilidad. Mediante la determinación, coordinación y situación vulnerable seguimiento de medidas de protección especial, así como actividades encaminadas a fomentar una cultura de atención y protección honesta, responsable y total, en beneficio de los derechos humanos de los usuarios.

**Indicadores y Recursos Destinados a la Atención de Adolescentes**

NIVEL	OBJETIVO A MEDIR	RESUMEN NARRATIVO	NOMBRE	DATOS DEL INDICADOR	
				FÓRMULA	META
ACTIVIDAD C0402	Asistencia jurídica en el Centro de Justicia para las Mujeres (CEJUM)	Porcentaje de asistencias jurídicas en el Centro de Justicia para las Mujeres	AJR = Asistencias jurídicas realizadas AP = Asistencias jurídicas programadas	$\frac{AJR}{AP} \times 100$	598
ACTIVIDAD C0403	Atención a niñas, niños y adolescentes en el Centro de Justicia para las Mujeres (CEJUM)	Porcentaje de atenciones a niñas, niños y adolescentes en el Centro de Justicia para las Mujeres	AR = Atenciones realizadas AP = Atenciones programadas	$\frac{AR}{AP} \times 100$	839





**GOBIERNO DEL ESTADO DE CHIHUAHUA**

Presupuesto de Egresos para el Ejercicio Fiscal 2023

Presupuesto Basado en Resultados

Indicadores Transversales

**415 - DESARROLLO INTEGRAL DE LA FAMILIA DEL ESTADO DE CHIHUAHUA**

**ALINEACIÓN AL PLAN ESTATAL DE DESARROLLO**

E102T4 - SALUD, DESARROLLO HUMANO E IDENTIDAD CHIHUAHUA - INCLUSIÓN SOCIAL Y SUJETOS PRIORITARIOS - RESPETO DE LOS DERECHOS HUMANOS

**PROGRAMA - 2E093C1 - ESPARCIMIENTO PARA EL DESARROLLO FAMILIAR**

DEFINICIÓN	BENEFICIARIOS		
	TIPO	MUJERES	HOMBRES
	TOTAL	275,414	130,691

valores, diversión sana, salud y cultura en nuestras instalaciones competitivas fomentando así la integración familiar. Habitantes que tengan interés en la cultura, ciencia, tecnología, deportes acuáticos y convivencia familiar

**Indicadores y Recursos Destinados a la Atención de Adolescentes**

OBJETIVO A MEDIR		DATOS DEL INDICADOR	
NIVEL	RESUMEN NARRATIVO	NOMBRE	FÓRMULA
ACTIVIDAD C0202	Acciones en Alberca DIF realizadas	Porcentaje de acciones en Alberca DIF realizadas	$AAADr / (AADr + AADp) * 100$
		Alberca DIF realizadas	$AAADp = \text{Acciones en Alberca DIF programadas}$
ACTIVIDAD C0401	Operación en taquilla de Semilla Museo Interactivo registrada	Porcentaje de difusión y ejecución de servicios de semilla museo interactivo	$(SSMlr + SSMlp) * 100$
		semilla museo interactivo	$SSMlp = \text{Servicios de semilla museo interactivo programados}$
			META
			56
			56
			812
			812
			100.00
			100.00

**GOBIERNO DEL ESTADO DE CHIHUAHUA**  
Presupuesto de Egresos para el Ejercicio Fiscal 2023  
Presupuesto Basado en Resultados  
Indicadores Transversales

**438 - UNIVERSIDAD TECNOLÓGICA DE CAMARGO**

**ALINEACIÓN AL PLAN ESTATAL DE DESARROLLO**

E10474 - SALUD, DESARROLLO HUMANO E IDENTIDAD CHIHUAHUA - EDUCACION - RESPETO DE LOS DERECHOS HUMANOS

**PROGRAMA - 2E067C-1 - COBERTURA EN EDUCACION SUPERIOR TECNOLÓGICA**

DEFINICIÓN	BENEFICIARIOS			
	TIPO	TOTAL	MUJERES	HOMBRES
Brindar a los alumnos y alumnas egresados del nivel medio superior acciones y proyectos de regulación, Alumnos y alumnos desarrollo, promoción y prestación de servicios educativos que otorguen mayores oportunidades de acceso a la educación superior tecnológica.		660	260	400

**Indicadores y Recursos Destinados a la Atención de Adolescentes**

OBJETIVO A MEDIR		DATOS DEL INDICADOR		
NIVEL	RESUMEN NARRATIVO	NOMBRE	FÓRMULA	META
ACTIVIDAD CO201	Realización de asesorías y tutorías efectivas	Porcentaje de deserción	$(EDCE/MCER) * 100$ EDCE = Estudiantes desertores del ciclo escolar MCER = Matrícula del ciclo escolar de referencia.	75
				11.36



# Personas Jóvenes



**GOBIERNO DEL ESTADO DE CHIHUAHUA**  
**PRESUPUESTO DE EGRESOS 2023**  
Presupuesto Basado en Resultados  
Indicadores y Recursos Destinados a la Atención de Jóvenes

ENTE PÚBLICO		PROGRAMAS Pbr	INDICADORES	IMPORTE
<b>PODER EJECUTIVO</b>		<b>6</b>	<b>8</b>	<b>21,087,477</b>
<b>106 SECRETARIA DE SALUD</b>		<b>1</b>	<b>1</b>	<b>61,080</b>
2E035C1 ATENCION DE ADICCIONES			1	61,080
<b>107 SECRETARIA DE EDUCACION Y DEPORTE</b>		<b>3</b>	<b>4</b>	<b>17,396,940</b>
1S001A1 PROGRAMA ESTATAL DE BECAS Y APOYOS EDUCATIVOS			1	16,958,985
2E212C1 COBERTURA EN EDUCACION SUPERIOR			2	115,228
2E225C1 OPTIMIZACION DE LOS TRAMITES Y SERVICIOS DE APOYO A LA EDUCACION			1	322,727
<b>108 SECRETARIA DE TRABAJO Y PREVISION SOCIAL</b>		<b>2</b>	<b>3</b>	<b>3,629,457</b>
1S037A1 APOYOS PARA EL EMPLEO EN EL ESTADO DE CHIHUAHUA			1	1,848,924
2E015C1 SERVICIO ESTATAL DEL EMPLEO			2	1,780,533
<b>ORGANISMOS DESCENTRALIZADOS</b>		<b>45</b>	<b>65</b>	<b>4,477,228,228</b>
<b>401 SERVICIOS EDUCATIVOS DEL ESTADO DE CHIHUAHUA</b>		<b>2</b>	<b>3</b>	<b>153,759,136</b>
2E207C1 COBERTURA EN EDUCACION NORMAL Y POSGRADO			2	153,679,979
2E209C1 GESTION PARA LA EDUCACION BASICA, NORMAL Y POSGRADO			1	79,157
<b>402 UNIVERSIDAD TECNOLÓGICA DE CHIHUAHUA</b>		<b>1</b>	<b>1</b>	<b>11,028,559</b>
2E140C1 VINCULACION, EXTENSION Y SERVICIOS ACADÉMICOS EN EDUCACION MEDIA SUPERIOR Y SUPERIOR			1	11,028,559
<b>403 UNIVERSIDAD TECNOLÓGICA DE CIUDAD JUAREZ</b>		<b>1</b>	<b>1</b>	<b>15,396,413</b>
2E211C1 PERMANENCIA DE LOS ESTUDIANTES EN EDUCACION SUPERIOR			1	15,396,413
<b>405 INSTITUTO TECNOLÓGICO SUPERIOR DE NUEVO CASAS GRANDES</b>		<b>2</b>	<b>6</b>	<b>7,697,216</b>
2E051C1 VINCULACION Y SERVICIOS EDUCATIVOS			3	1,060,062
2E067C1 COBERTURA EN EDUCACION SUPERIOR TECNOLÓGICA			3	6,637,154
<b>406 COLEGIO DE ESTUDIOS CIENTÍFICOS Y TECNOLÓGICOS DEL ESTADO DE CHIHUAHUA</b>		<b>4</b>	<b>4</b>	<b>567,467,502</b>
2E045C1 APOYO INSTITUCIONAL PARA LA EDUCACION EN BACHILLERATO			1	84,150,517
2E046C1 APOYO INSTITUCIONAL PARA LA EDUCACION EN BACHILLERATO TECNOLÓGICO			1	296,558,460
2E056C1 COBERTURA EN EDUCACION EN BACHILLERATO			1	38,299,336
2E058C1 COBERTURA EN EDUCACION EN BACHILLERATO TECNOLÓGICO			1	148,459,189
<b>415 DESARROLLO INTEGRAL DE LA FAMILIA DEL ESTADO DE CHIHUAHUA</b>		<b>1</b>	<b>5</b>	<b>4,558,625</b>

**GOBIERNO DEL ESTADO DE CHIHUAHUA**  
**PRESUPUESTO DE EGRESOS 2023**  
Presupuesto Basado en Resultados  
Indicadores y Recursos Destinados a la Atención de Jóvenes

ENTE PÚBLICO	PROGRAMAS Pbr	INDICADORES	IMPORTE
<b>415 DESARROLLO INTEGRAL DE LA FAMILIA DEL ESTADO DE CHIHUAHUA</b>	<b>1</b>	<b>5</b>	<b>4,558,625</b>
1S005A1 ALIMENTACION Y DESARROLLO AUTOSUSTENTABLE DE LAS FAMILIAS		5	4,558,625
<b>418 UNIVERSIDAD AUTONOMA DE CHIHUAHUA</b>	<b>5</b>	<b>5</b>	<b>1,687,213,800</b>
2E051C1 VINCULACION Y SERVICIOS EDUCATIVOS		1	107,200,227
2E068C1 COBERTURA EN EDUCACION SUPERIOR LICENCIATURA		1	106,350,950
2E072C1 DOCENCIA EN EDUCACION SUPERIOR LICENCIATURA		1	819,155,246
2E073C1 DOCENCIA EN EDUCACION SUPERIOR POSGRADO		1	183,801,200
2E142C1 FORTALECIMIENTO DE LA GESTION EDUCATIVA, INCLUYENTE E INNOVADORA		1	470,706,177
<b>419 UNIVERSIDAD AUTONOMA DE CD. JUAREZ</b>	<b>2</b>	<b>2</b>	<b>1,763,243,387</b>
2E140C1 VINCULACION, EXTENSION Y SERVICIOS ACADEMICOS EN EDUCACION MEDIA SUPERIOR Y SUPERIOR		1	973,533,760
2E141C1 CALIDAD DE LOS SERVICIOS DE EDUCACION SUPERIOR (COBERTURA Y DOCENCIA)		1	789,709,627
<b>425 INSTITUTO CHIHUAHUENSE DEL DEPORTE Y CULTURA FISICA</b>	<b>4</b>	<b>10</b>	<b>54,257,617</b>
1S031A1 APOYOS AL DEPORTE		2	21,105,000
2E103C1 PROGRAMA DE CULTURA FISICA		2	366,492
2E104C1 CONSERVACION Y MANTENIMIENTO DE INSTALACIONES DEPORTIVAS		1	30,520,500
2F053C1 PROGRAMA DE DESARROLLO Y FOMENTO AL DEPORTE		5	2,265,625
<b>426 INSTITUTO CHIHUAHUENSE DE LA JUVENTUD</b>	<b>3</b>	<b>3</b>	<b>20,030,036</b>
1S022A1 PROGRAMA IMPULSANDO JUVENTUDES		1	18,572,400
2E029C1 ATENCION A LA JUVENTUD		1	280,000
2P026L2 INSTITUCIONALIZACION DE LA PERSPECTIVA DE JUVENTUDES		1	1,177,636
<b>432 UNIVERSIDAD TECNOLÓGICA DE LA TARAHUMARA</b>	<b>3</b>	<b>3</b>	<b>2,585,774</b>
2E051C1 VINCULACION Y SERVICIOS EDUCATIVOS		1	1,468,030
2E067C1 COBERTURA EN EDUCACION SUPERIOR TECNOLÓGICA		1	819,288
2E071C1 DOCENCIA EN EDUCACION SUPERIOR TECNOLÓGICA		1	298,456
<b>433 UNIVERSIDAD TECNOLÓGICA DE PARRAL</b>	<b>2</b>	<b>2</b>	<b>7,817,697</b>
2E051C1 VINCULACION Y SERVICIOS EDUCATIVOS		1	3,512,867
2E067C1 COBERTURA EN EDUCACION SUPERIOR TECNOLÓGICA		1	4,304,830
<b>434 UNIVERSIDAD PEDAGOGICA NACIONAL DEL ESTADO DE CHIHUAHUA</b>	<b>2</b>	<b>6</b>	<b>138,844,906</b>

**GOBIERNO DEL ESTADO DE CHIHUAHUA**  
**PRESUPUESTO DE EGRESOS 2023**  
Presupuesto Basado en Resultados

Indicadores y Recursos Destinados a la Atención de Jóvenes

ENTE PÚBLICO	PROGRAMAS Pbr	INDICADORES	IMPORTE
<b>434 UNIVERSIDAD PEDAGOGICA NACIONAL DEL ESTADO DE CHIHUAHUA</b>	<b>2</b>	<b>6</b>	<b>138,844,906</b>
2E210C1 FORTALECIMIENTO A LA PROFESIONALIZACION DE LA FUNCION DOCENTE (DOCENCIA EN LA EDUCACION SUPERIOR)		3	67,125,707
2E212C1 COBERTURA EN EDUCACION SUPERIOR		3	71,719,199
<b>435 UNIVERSIDAD TECNOLOGICA DE LA BABICORA</b>	<b>3</b>	<b>4</b>	<b>4,986,509</b>
2E189C1 VINCULACION CON LOS SECTORES PRODUCTIVOS, SOCIALES Y EDUCATIVOS		1	87,880
2E191C1 FORMACION EN EDUCACION SUPERIOR TECNOLOGICA		1	1,576,400
2E201C1 APOYO INSTITUCIONAL A LA EDUCACION SUPERIOR TECNOLOGICA		2	3,322,229
<b>437 UNIVERSIDAD TECNOLOGICA DE PAQUIME</b>	<b>4</b>	<b>4</b>	<b>5,781,763</b>
2E140C1 VINCULACION, EXTENSION Y SERVICIOS ACADEMICOS EN EDUCACION MEDIA SUPERIOR Y SUPERIOR		1	331,000
2E210C1 FORTALECIMIENTO A LA PROFESIONALIZACION DE LA FUNCION DOCENTE (DOCENCIA EN LA EDUCACION SUPERIOR)		1	950,000
2E211C1 PERMANENCIA DE LOS ESTUDIANTES EN EDUCACION SUPERIOR		1	4,035,963
2E212C1 COBERTURA EN EDUCACION SUPERIOR		1	464,800
<b>438 UNIVERSIDAD TECNOLOGICA DE CAMARGO</b>	<b>2</b>	<b>2</b>	<b>9,436,309</b>
2E051C1 VINCULACION Y SERVICIOS EDUCATIVOS		1	1,757,510
2E067C1 COBERTURA EN EDUCACION SUPERIOR TECNOLOGICA		1	7,678,799
<b>439 UNIVERSIDAD TECNOLOGICA DE CHIHUAHUA SUR</b>	<b>2</b>	<b>2</b>	<b>12,074,008</b>
2E051C1 VINCULACION Y SERVICIOS EDUCATIVOS		1	5,331,571
2E067C1 COBERTURA EN EDUCACION SUPERIOR TECNOLOGICA		1	6,742,437
<b>441 UNIVERSIDAD TECNOLOGICA PASO DEL NORTE</b>	<b>2</b>	<b>2</b>	<b>11,048,971</b>
2E216C1 COBERTURA Y PERMANENCIA DE LOS ESTUDIANTES EN EDUCACION SUPERIOR		1	731,994
2E217C1 VINCULACION, SERVICIOS EDUCATIVOS Y FORTALECIMIENTO A LA PROFESIONALIZACION DE LA FUNCION DOCENTE		1	10,316,977
<b>TOTAL GENERAL</b>	<b>51</b>	<b>73</b>	<b>4,498,315,705</b>

**GOBIERNO DEL ESTADO DE CHIHUAHUA**

Presupuesto de Egresos para el Ejercicio Fiscal 2023

Presupuesto Basado en Resultados

Indicadores Transversales

**106 - SECRETARÍA DE SALUD**

ALINEACIÓN AL PLAN ESTATAL DE DESARROLLO

E101T1 - SALUD, DESARROLLO HUMANO E IDENTIDAD CHIHUAHUA - SALUD - PARTICIPACIÓN CIUDADANA

**PROGRAMA - 2E035C1 - ATENCIÓN DE ADICIONES**

DEFINICIÓN	BENEFICIARIOS		
	TIPO	TOTAL	HOMBRES

Acciones que propicien en la comunidad en general una sensibilización mediante la prevención y detección temprana, enfocándose primordialmente en los grupos vulnerables a una adicción. Incluye los tratamientos de rehabilitación a las personas que por consumo de drogas han cometido algún delito, evitando el avance de la adicción en nuestro estado.	Mujeres y hombres vulnerables a una adicción	48,000	28,800
--	--	--------	--------

**Indicadores y Recursos Destinados a la Atención de Jóvenes**

NIVEL	OBJETIVO A MEDIR	RESUMEN NARRATIVO	NOMBRE	DATOS DEL INDICADOR	
				FÓRMULA	META
C0201	Organización de la agenda para brindar asesorías a establecimientos privados para la no venta de alcohol e inhalables a menores	de asesorías para la no venta de alcohol e inhalables a menores	AEPNVAI/AEPNVAIP +100	431	316.90
			AEPNVAIP = Asesorías a establecimientos privados para la no venta de alcohol e inhalables a menores programada	136	



**GOBIERNO DEL ESTADO DE CHIHUAHUA**  
 Presupuesto de Egresos para el Ejercicio Fiscal 2023  
 Presupuesto Basado en Resultados  
 Indicadores Transversales

**107 - SECRETARIA DE EDUCACION Y DEPORTE**

**ALINEACIÓN AL PLAN ESTATAL DE DESARROLLO**

E10474 - SALUD, DESARROLLO HUMANO E IDENTIDAD CHIHUAHUA - EDUCACION - RESPETO DE LOS DERECHOS HUMANOS

**PROGRAMA - 1S001A1 - PROGRAMA ESTATAL DE BECAS Y APOYOS EDUCATIVOS**

DEFINICIÓN	BENEFICIARIOS		
	TIPO	TOTAL	MUJERES

Apoyos económicos para alumnos y alumnas en situación de vulnerabilidad inscritos en escuelas públicas de Alumnos y alumnas en situación de vulnerabilidad  
 educación básica, media superior y superior para coadyuvar a ampliar las oportunidades de acceso a la educación, vulnerable  
 permanencia y avance en su formación académica, deportiva y cultural promoviendo la equidad de oportunidades  
 educativas.

**Indicadores y Recursos Destinados a la Atención de Jóvenes**

OBJETIVO A MEDIR		DATOS DEL INDICADOR		
NIVEL	RESUMEN NARRATIVO	NOMBRE	FÓRMULA	MIETA
COMPONENTE C03	Apoyos de educación superior otorgados	Porcentaje de apoyos de educación superior otorgados	$\frac{\text{AEMS\_O} + \text{AEMS\_S}}{\text{AEMS\_O} + \text{AEMS\_S}} * 100$ AEMS_O = Apoyos de educación superior otorgados AEMS_S = Apoyos de educación superior solicitados	100.00



**GOBIERNO DEL ESTADO DE CHIHUAHUA**  
 Presupuesto de Egresos para el Ejercicio Fiscal 2023  
 Presupuesto Basado en Resultados  
 Indicadores Transversales

**107 - SECRETARÍA DE EDUCACION Y DEPORTE**

ALINEACIÓN AL PLAN ESTATAL DE DESARROLLO

E104T4 - SALUD, DESARROLLO HUMANO E IDENTIDAD CHIHUAHUA - EDUCACION - RESPETO DE LOS DERECHOS HUMANOS

**PROGRAMA - 2E212C1 - COBERTURA EN EDUCACION SUPERIOR**

DEFINICIÓN	BENEFICIARIOS		
	TIPO	MUJERES	HOMBRES

Garantizar el derecho al servicio educativo a la población de 18 a 23 años de edad en las diferentes modalidades de la educación superior con una visión inclusiva, equitativa y con perspectiva de género.	TOTAL	61,957	55,036
		116,993	

**Indicadores y Recursos Destinados a la Atención de Jóvenes**

NIVEL	OBJETIVO A MEDIR	RESUMEN NARRATIVO	NOMBRE	DATOS DEL INDICADOR	
				FÓRMULA	META
ACTIVIDAD C0104	Supervisión y asesorías a las escuelas normales del estado	Porcentaje de supervisiones realizadas a las escuelas normales del estado	de (SENER/SENEPT)*100	SENERI = Supervisiones a las escuelas normales del estado realizadas	49
				SENEPT = Supervisiones a las escuelas normales del estado programadas	49
ACTIVIDAD C0105	Registro de programas de educación superior al Sistema de Reconocimiento de Estudios Superiores Federales y Estatales (RVOE)	Porcentaje de programas registrados en el sistema de validez oficial de estudios superiores federales y estatales	(PRRVOE/PRRVOET)*100	PRRVOET = Programa registrado en el sistema de reconocimiento de validez oficial de estudios superiores federales y estatales	200
				PERVOET = Programa estimado en el sistema de reconocimiento de validez oficial de estudios superiores federales y estatales	200

**GOBIERNO DEL ESTADO DE CHIHUAHUA**  
 Presupuesto de Egresos para el Ejercicio Fiscal 2023  
 Presupuesto Basado en Resultados  
 Indicadores Transversales

**107 - SECRETARÍA DE EDUCACIÓN Y DEPORTE**

**ALINEACIÓN AL PLAN ESTATAL DE DESARROLLO**

E104T4 - SALUD, DESARROLLO HUMANO E IDENTIDAD CHIHUAHUA - EDUCACION - RESPETO DE LOS DERECHOS HUMANOS

**PROGRAMA - 2E225C1 - OPTIMIZACIÓN DE LOS TRÁMITES Y SERVICIOS DE APOYO A LA EDUCACION**

DEFINICIÓN	BENEFICIARIOS		
	TIPO	TOTAL	MUJERES

Disponer a la población usuarios de trámites y servicios que requieran obtener un documento educativo oficial para Población del estado de Chihuahua 255,914 126,577 129,337  
 reconocer el derecho a la educación, de manera oportuna y eficaz.

**Indicadores y Recursos Destinados a la Atención de Jóvenes**

NIVEL	OBJETIVO A MEDIR	RESUMEN NARRATIVO	NOMBRE	DATOS DEL INDICADOR			
				FÓRMULA	7,000	6,900	1,45
ACTIVIDAD CO101	Elaboración de registros de títulos profesionales para la expedición de la cédula estatal	Variación porcentual de ((RPEI/RPEI1)-1)*100	Registros de títulos profesionales para la expedición de la cédula estatal	RPEI = Registros de profesionistas emitidos en el año actual RPEI1 = Registros de profesionistas emitidos en el año anterior	7,000	6,900	1,45



**GOBIERNO DEL ESTADO DE CHIHUAHUA**  
 Presupuesto de Egresos para el Ejercicio Fiscal 2023  
 Presupuesto Basado en Resultados  
 Indicadores Transversales

**108 - SECRETARÍA DE TRABAJO Y PREVISION SOCIAL**

ALINEACIÓN AL PLAN ESTATAL DE DESARROLLO

E203T4 - CRECIMIENTO ECONOMICO, INNOVADOR Y COMPETITIVO - CAPITAL HUMANO Y EMPLEO - RESPETO DE LOS DERECHOS HUMANOS

**PROGRAMA - 1S037A1 - APOYOS PARA EL EMPLEO EN EL ESTADO DE CHIHUAHUA**

DEFINICIÓN	BENEFICIARIOS		
	TIPO	MUJERES	HOMBRES

Promover la colocación en una ocupación o actividad productiva, a personas desempleadas o subempleadas en el estado de Chihuahua, mediante el otorgamiento de apoyos económicos o en especie que permitan la capacitación, autoempleo o movilidad laboral requerida para su desarrollo.	2,270	2,063	207
---	-------	-------	-----

**Indicadores y Recursos Destinados a la Atención de Jóvenes**

OBJETIVO A MEDIR		DATOS DEL INDICADOR	
NIVEL	RESUMEN NARRATIVO	NOMBRE	FÓRMULA
C0102	Registro de capacitación para la empleabilidad	Porcentaje de solicitantes registrados para capacitación	SR = Solicitantes registrados para capacitación
			SP = Solicitantes programados para capacitación
			2,902
			2,902
			100.00
			META

**GOBIERNO DEL ESTADO DE CHIHUAHUA**  
Presupuesto de Egresos para el Ejercicio Fiscal 2023  
Presupuesto Basado en Resultados  
Indicadores Transversales

**108 - SECRETARÍA DE TRABAJO Y PREVISIÓN SOCIAL**

ALINEACIÓN AL PLAN ESTATAL DE DESARROLLO

E203T4 - CRECIMIENTO ECONOMICO, INNOVADOR Y COMPETITIVO - CAPITAL HUMANO Y EMPLEO - RESPETO DE LOS DERECHOS HUMANOS

**PROGRAMA - 2E015C1 - SERVICIO ESTATAL DEL EMPLEO**

DEFINICIÓN	BENEFICIARIOS		
	TIPO	TOTAL	MUJERES

Hacer efectivo el derecho de toda persona a un trabajo digno y socialmente útil, coadyuvando en la creación de Personas desocupadas del estado de condiciones para la generación de empleos que permitan mejorar la calidad de vida de las personas desocupadas Chihuahua 4,649 2,100 2,549 del estado de Chihuahua.

**Indicadores y Recursos Destinados a la Atención de Jóvenes**

NIVEL	OBJETIVO A MEDIR	RESUMEN NARRATIVO	NOMBRE	DATOS DEL INDICADOR	
				FÓRMULA	META
ACTIVIDAD C0101	Registro de personas buscadoras de empleo	Porcentaje de personas (BERI/BERP)*100 registradas	BERI = Buscadores de empleo registrados BERP = Buscadores de empleo programados	30,000	100.00
ACTIVIDAD C0102	Concertación de vacantes para vinculación laboral	Porcentaje de avance de (VC/VP)*100 vacantes concertadas	VC = Vacantes concertadas en el periodo VP = Vacantes concertadas programadas	28,500	100.00

**GOBIERNO DEL ESTADO DE CHIHUAHUA**

Presupuesto de Egresos para el Ejercicio Fiscal 2023

Presupuesto Basado en Resultados

Indicadores Transversales

**401 - SERVICIOS EDUCATIVOS DEL ESTADO DE CHIHUAHUA**

**ALINEACIÓN AL PLAN ESTATAL DE DESARROLLO**

E104T4 - SALUD, DESARROLLO HUMANO E IDENTIDAD CHIHUAHUA - EDUCACION - RESPETO DE LOS DERECHOS HUMANOS

**PROGRAMA - 2E207C1 - COBERTURA EN EDUCACION NORMAL Y POSGRADO**

DEFINICIÓN	BENEFICIARIOS			
	TIPO	TOTAL	MUJERES	HOMBRES

Brindar el servicio educativo a las mujeres y hombres con aspiración docente y de especialización en la educación, Alumnas, alumnos y docentes de con una visión inclusiva, equitativa, con perspectiva de género y respecto a los derechos humanos, para formar educación normal y posgrado de profesionistas en educación con perfil idóneo. instituciones adscritas a SEEECH 1,315 1,115 200

**Indicadores y Recursos Destinados a la Atención de Jóvenes**

NIVEL	OBJETIVO A MEDIR	RESUMEN NARRATIVO	NOMBRE	DATOS DEL INDICADOR	
				FÓRMULA	META
ACTIVIDAD C0101	Operación de los trámites académico-administrativos para la atención educativa en la normal rural Ricardo Flores Magón.	Costo promedio de los trámites académico-FM administrativos para la atención educativa y asistencial por alumna de la normal rural Ricardo Flores Magón.	SP = SERVICIOS PERSONALES GOP = GASTO OPERATIVO. ALUM_NRRFM = ALUMNAS DE LA NORMAL RURAL RICARDO FLORES MAGÓN.	89,563.531 16,306.657 483	219,192.94
ACTIVIDAD C0102	Operación de los trámites académico-administrativos para la atención educativa en la normal experimental Miguel Hidalgo.	Costo promedio de los trámites académico-H administrativos para la atención educativa por alumna y alumno de la normal experimental Miguel Hidalgo.	SP = SERVICIOS PERSONALES GOP = GASTO OPERATIVO ALUM_NEMH = ALUMNAS Y ALUMNOS DE LA NORMAL EXPERIMENTAL MIGUEL HIDALGO.	57,891.338 95,000 423	137,083.54

**GOBIERNO DEL ESTADO DE CHIHUAHUA**  
Presupuesto de Egresos para el Ejercicio Fiscal 2023  
Presupuesto Basado en Resultados  
Indicadores Transversales

**401 - SERVICIOS EDUCATIVOS DEL ESTADO DE CHIHUAHUA**

**ALINEACIÓN AL PLAN ESTATAL DE DESARROLLO**

E10474 - SALUD, DESARROLLO HUMANO E IDENTIDAD CHIHUAHUA - EDUCACION - RESPETO DE LOS DERECHOS HUMANOS

**PROGRAMA - 2E209C1 - GESTION PARA LA EDUCACION BASICA, NORMAL Y POSGRADO**

DEFINICIÓN	BENEFICIARIOS			
	TIPO	TOTAL	MUJERES	HOMBRES

Gestión eficaz de los servicios administrativos para la operación de los centros de trabajo mediante una adecuada planeación, control, seguimiento del desempeño y transparencia del recurso ministrado para incrementar la oferta educativa con una visión inclusiva, equitativa, con perspectiva de género y respeto a los derechos humanos. Centros de trabajo de educación básica 4,508 0 0

**Indicadores y Recursos Destinados a la Atención de Jóvenes**

OBJETIVO A MEDIR		DATOS DEL INDICADOR		
NIVEL	RESUMEN NARRATIVO	NOMBRE	FÓRMULA	META
ACTIVIDAD CO101	Operación eficaz de los recursos humanos, materiales, tecnológicos y financieros en los centros educativos y de apoyo de acuerdo a las necesidades del servicio educativo.	Porcentaje de solicitudes de recursos materiales en los centros de trabajo administrativos.	SOLIC_RM_ATTENDIS / SOLIC_RM_ATTEND = Solicitudes de recursos materiales en los centros de trabajo administrativos atendidas	1,371
		de trabajo administrativos.	SOLIC_REC = Solicitudes de recursos materiales en los centros de trabajo administrativos recibidas	1,371
				100.00





**GOBIERNO DEL ESTADO DE CHIHUAHUA**

Presupuesto de Egresos para el Ejercicio Fiscal 2023

Presupuesto Basado en Resultados

Indicadores Transversales

**402 - UNIVERSIDAD TECNOLÓGICA DE CHIHUAHUA**

**ALINEACIÓN AL PLAN ESTATAL DE DESARROLLO**

E104T4 - SALUD, DESARROLLO HUMANO E IDENTIDAD CHIHUAHUA - EDUCACION - RESPETO DE LOS DERECHOS HUMANOS

**PROGRAMA - 2E140C1 - VINCULACION, EXTENSION Y SERVICIOS ACADEMICOS EN EDUCACION MEDIA SUPERIOR Y SUPERIOR**

DEFINICIÓN	BENEFICIARIOS		
	TIPO	MUJERES	HOMBRES

	TOTAL	1,516	455	1,061
--	-------	-------	-----	-------

Fortalecer los esquemas de vinculación de los egresados de educación superior con el sector educativo, social y productivo que incidan en el bienestar social, el crecimiento económico y la transferencia de conocimientos científicos tecnológicos con un alto grado de responsabilidad social, mediante la disposición transparente y oportuna de los recursos. Así como la difusión y divulgación del arte, la cultura y la ciencia en conjunto con la promoción del deporte para el fortalecimiento de la formación integral de manera incluyente y con sentido humanista que aporten soluciones innovadoras al entorno.

**Indicadores y Recursos Destinados a la Atención de Jóvenes**

OBJETIVO A MEDIR		DATOS DEL INDICADOR		
NIVEL	RESUMEN NARRATIVO	NOMBRE	FÓRMULA	
PROPOSITO	Los estudiantes se insertan en los escenarios laborales al Porcentaje de egresados (EL/ES)*100 ser formados de manera integral, socialmente responsables laborando en el sector y con sólidas competencias para el desarrollo de las productivo exigencias del entorno global	EL = Egresados laborando ES = Egresados totales	1.516 1.516	META 100.00

**GOBIERNO DEL ESTADO DE CHIHUAHUA**  
**Presupuesto de Egresos para el Ejercicio Fiscal 2023**  
**Presupuesto Basado en Resultados**  
**Indicadores Transversales**

**403 - UNIVERSIDAD TECNOLÓGICA DE CIUDAD JUÁREZ**

**ALINEACIÓN AL PLAN ESTATAL DE DESARROLLO**

E104T2 - SALUD, DESARROLLO HUMANO E IDENTIDAD CHIHUAHUA - EDUCACION - TRANSPARENCIA Y RENDICION DE CUENTAS

**PROGRAMA - 2E211C1 - PERMANENCIA DE LOS ESTUDIANTES EN EDUCACION SUPERIOR**

DEFINICIÓN	BENEFICIARIOS		
	TIPO	TOTAL	MUJERES

Brindar servicios educativos a las alumnas y alumnos de educación superior con acciones que aseguren su Estudiantes 8,600 4,042 4,558 permanencia y su egreso.

**Indicadores y Recursos Destinados a la Atención de Jóvenes**

OBJETIVO A MEDIR	DATOS DEL INDICADOR		
	RESUMEN NARRATIVO	FÓRMULA	META
NIVEL			
PROPOSITO	Egresados de media superior deciden continuar con su formación superior en la Universidad Tecnológica de Ciudad Juárez	$\frac{(MTV/MT-1)-1}{MT-1} * 100$ MTV = Matrícula total del año actual MT-1 = Matrícula total del año anterior	8,600
			8,200



**GOBIERNO DEL ESTADO DE CHIHUAHUA**

Presupuesto de Egresos para el Ejercicio Fiscal 2023

Presupuesto Basado en Resultados

Indicadores Transversales

**405 - INSTITUTO TECNOLÓGICO SUPERIOR DE NUEVO CASAS GRANDES**

**ALINEACIÓN AL PLAN ESTATAL DE DESARROLLO**

E104T4 - SALUD, DESARROLLO HUMANO E IDENTIDAD CHIHUAHUA - EDUCACION - RESPETO DE LOS DERECHOS HUMANOS

**PROGRAMA - 2E051C1 - VINCULACION Y SERVICIOS EDUCATIVOS**

DEFINICIÓN	BENEFICIARIOS			
	TIPO	TOTAL	MUJERES	HOMBRES
Disposición permanente y oportuna de los recursos humanos, materiales y financieros para beneficiar a las alumnas y alumnos usuarios de trámites y servicios educativos a fin de que realicen sus gestiones de manera rápida y eficaz, cumpliendo con el control interno y rendición de cuentas bajo los principios de eficacia, eficiencia, calidad y economía.	Alumnos y alumnas	361	177	184

**Indicadores y Recursos Destinados a la Atención de Jóvenes**

NIVEL	RESUMEN NARRATIVO	NOMBRE	DATOS DEL INDICADOR		
			FÓRMULA	META	
COMPONENTE C01	Planes de promoción y difusión entregados.	Porcentaje de planes de promoción y difusión aprobados	PPDR = Planes de promoción y difusión realizados PPDA = Planes de promoción y difusión aprobados	6 6	100.00
COMPONENTE C03	Satisfacción del personal con el clima organizacional implementado.	Porcentaje de satisfacción en el clima organizacional.	TPS = Total de personal que evalúa satisfactorio el clima organizacional TPE = Total de personal encuestado	80 89	89.89
COMPONENTE C04	Proyectos de innovación con los sectores públicos, social y privado realizados.	Porcentaje de proyectos de investigación realizados.	PIR = Proyectos de investigación realizados PIP = Proyectos de investigación programados	8 8	100.00

GOBIERNO DEL ESTADO DE CHIHUAHUA  
Presupuesto de Egresos para el Ejercicio Fiscal 2023  
Presupuesto Basado en Resultados  
Indicadores Transversales

405 - INSTITUTO TECNOLÓGICO SUPERIOR DE NUEVO CASAS GRANDES

ALINEACIÓN AL PLAN ESTATAL DE DESARROLLO

E10474 - SALUD, DESARROLLO HUMANO E IDENTIDAD CHIHUAHUA - EDUCACION - RESPETO DE LOS DERECHOS HUMANOS

PROGRAMA - 2E067C-1 - COBERTURA EN EDUCACION SUPERIOR TECNOLÓGICA

DEFINICIÓN	BENEFICIARIOS			META
	TIPO	TOTAL	MUJERES	

Brindar a los alumnos y alumnas egresados del nivel medio superior acciones y proyectos de regulación, Alumnos y alumnas desarrollo, promoción y prestación de servicios educativos que otorguen mayores oportunidades de acceso a la educación superior tecnológica.

Indicadores y Recursos Destinados a la Atención de Jóvenes

NIVEL	OBJETIVO A MEDIR	NOMBRE	FÓRMULA	META
COMPONENTE C01	Programas educativos ofertados.	Variación porcentual anual de la matrícula total del Instituto.	$TAL = \text{Total de alumnos inscritos anterior}$ $TAL_{-1} = \text{Total de alumnos inscritos en el año anterior}$ $\frac{(TAL - TAL_{-1}) * 100}{TAL_{-1}}$	1,250 1,035 20.77
COMPONENTE C02	servicios de calidad para los alumnos ofertados.	Porcentaje cumplimiento de las expectativas del alumnado.	$AS = \text{Alumnos satisfechos}$ $TAE = \text{Total de alumnos encuestados}$ $\frac{AS}{TAE} * 100$	1,069 1,188 89.98
COMPONENTE C03	Infraestructura física educativa evaluada.	Porcentaje evaluaciones infraestructura, instalaciones y equipamiento educativo realizadas	$EIFER = \text{Evaluaciones a la infraestructura física educativa realizadas}$ $EP = \text{Evaluaciones programadas}$ $\frac{EIFER}{EP} * 100$	1 1 100.00



**GOBIERNO DEL ESTADO DE CHIHUAHUA**

Presupuesto de Egresos para el Ejercicio Fiscal 2023

Presupuesto Basado en Resultados

Indicadores Transversales

**406 - COLEGIO DE ESTUDIOS CIENTIFICOS Y TECNOLOGICOS DEL ESTADO DE CHIHUAHUA**

**ALINEACIÓN AL PLAN ESTATAL DE DESARROLLO**

E104T4 - SALUD, DESARROLLO HUMANO E IDENTIDAD CHIHUAHUA - EDUCACION - RESPETO DE LOS DERECHOS HUMANOS

**PROGRAMA - 2E045C1 - APOYO INSTITUCIONAL PARA LA EDUCACION EN BACHILLERATO**

DEFINICIÓN	BENEFICIARIOS		
	TIPO	MUJERES	HOMBRES
	TOTAL	1,441	1,259

Asegurar la calidad de los servicios educativos mediante la disposición permanente y oportuna de los recursos humanos, materiales y financieros necesarios para la operación del sistema de educación en bachillerato, incluyendo actividades de la administración central y unidades de apoyo académico-administrativo para beneficio de las y los estudiantes de los centros de educación media superior a distancia.

**Indicadores y Recursos Destinados a la Atención de Jóvenes**

OBJETIVO A MEDIR		DATOS DEL INDICADOR	
NIVEL	RESUMEN NARRATIVO	NOMBRE	FÓRMULA
PROPOSITO	Las y los estudiantes reciben servicios administrativos con calidad y oportunidad	Porcentaje de las y los alumnos satisfechos con la administración y gestión de la institución en relación al total de alumnos	$(\text{NASAGI} / \text{NAE}) * 100$ NASAGI = Número de alumnos satisfechos con la administración y gestión de la institución NAE = Número de alumnos encuestados
			META
			190
			190
			100.00

**GOBIERNO DEL ESTADO DE CHIHUAHUA**  
 Presupuesto de Egresos para el Ejercicio Fiscal 2023  
 Presupuesto Basado en Resultados  
 Indicadores Transversales

**406 - COLEGIO DE ESTUDIOS CIENTIFICOS Y TECNOLOGICOS DEL ESTADO DE CHIHUAHUA**

**ALINEACIÓN AL PLAN ESTATAL DE DESARROLLO**

E104T4 - SALUD, DESARROLLO HUMANO E IDENTIDAD CHIHUAHUA - EDUCACION - RESPETO DE LOS DERECHOS HUMANOS

**PROGRAMA - 2E046C1 - APOYO INSTITUCIONAL PARA LA EDUCACION EN BACHILLERATO TECNOLÓGICO**

DEFINICIÓN	BENEFICIARIOS			
	TIPO	TOTAL	MUJERES	HOMBRES
Asegurar la calidad de los servicios educativos mediante la disposición permanente y oportuna de los recursos humanos, materiales y financieros necesarios para la operación del sistema de educación en bachillerato, incluyendo actividades de la administración central y unidades de apoyo académico-administrativo para beneficio de las y los estudiantes de los colegios científicos y tecnológicos del estado de Chihuahua.	Alumnas y alumnos	13,850	6,755	7,095

**Indicadores y Recursos Destinados a la Atención de Jóvenes**

OBJETIVO A MEDIR		DATOS DEL INDICADOR		
NIVEL	RESUMEN NARRATIVO	NOMBRE	FÓRMULA	META
PROPOSITO	Las y los estudiantes reciben servicios administrativos con calidad y oportunidad	Porcentaje de las y los alumnos satisfechos con la administración y gestión de la institución en relación al total de alumnos	$\text{NASAGI} = \text{Número de alumnos satisfechos con la administración y gestión de la institución}$ $\text{NAE} = \text{Número de alumnos encuestados}$	100.00
				890
				890



**GOBIERNO DEL ESTADO DE CHIHUAHUA**

Presupuesto de Egresos para el Ejercicio Fiscal 2023  
 Presupuesto Basado en Resultados  
 Indicadores Transversales

**406 - COLEGIO DE ESTUDIOS CIENTIFICOS Y TECNOLOGICOS DEL ESTADO DE CHIHUAHUA**

ALINEACIÓN AL PLAN ESTATAL DE DESARROLLO

E104T4 - SALUD, DESARROLLO HUMANO E IDENTIDAD CHIHUAHUA - EDUCACION - RESPETO DE LOS DERECHOS HUMANOS

**PROGRAMA - 2E056C1 - COBERTURA EN EDUCACION EN BACHILLERATO**

DEFINICIÓN	BENEFICIARIOS		
	TIPO	MUJERES	HOMBRES

Otorgar las oportunidades de ingreso, permanencia y culminación escolar a las y los estudiantes de Educación en Bachillerato, mediante acciones que permitan una formación educativa integral.

Alumnas y alumnos

2,700

1,441

1,259

**Indicadores y Recursos Destinados a la Atención de Jóvenes**

OBJETIVO A MEDIR		DATOS DEL INDICADOR	
NIVEL	RESUMEN NARRATIVO	NOMBRE	FÓRMULA
PROPOSITO	Las alumnas y los alumnos reciben servicios de educación media superior con calidad	Porcentaje de cobertura educativa global	$(NTEIPS/NTEESP) * 100$
			1,080
			54,283
			1,99

NTEIPS = Número total de las y los estudiantes inscritos en primer semestre  
 NTEESP = Número total de las y los estudiantes que egresan de secundaria en el periodo

MEGA



**GOBIERNO DEL ESTADO DE CHIHUAHUA**  
Presupuesto de Egresos para el Ejercicio Fiscal 2023  
Presupuesto Basado en Resultados  
Indicadores Transversales

**406 - COLEGIO DE ESTUDIOS CIENTIFICOS Y TECNOLOGICOS DEL ESTADO DE CHIHUAHUA**

**ALINEACIÓN AL PLAN ESTATAL DE DESARROLLO**

E104T4 - SALUD, DESARROLLO HUMANO E IDENTIDAD CHIHUAHUA - EDUCACION - RESPETO DE LOS DERECHOS HUMANOS

**PROGRAMA - 2E058C1 - COBERTURA EN EDUCACION EN BACHILLERATO TECNOLÓGICO**

DEFINICIÓN	BENEFICIARIOS			
	TIPO	TOTAL	MUJERES	HOMBRES
Otorgar las oportunidades de ingreso, permanencia y culminación escolar a las y los estudiantes de Educación en Alumnos y alumnos Bachillerato Tecnológico, mediante acciones que permitan una formación educativa integral.		13,850	6,755	7,095

**Indicadores y Recursos Destinados a la Atención de Jóvenes**

OBJETIVO A MEDIR	DATOS DEL INDICADOR		
	NOMBRE	FÓRMULA	META
PROPOSITO Las alumnas y los alumnos reciben servicios de educación media superior con calidad	Porcentaje de cobertura educativa global	$\frac{\text{NTEIPS} \times 100}{\text{NTEESP}}$ <p>NTEIPS = Número total de las y los estudiantes inscritos en primer semestre NTEESP = Número total de las y los estudiantes que egresan de secundaria en el periodo</p>	5,800
			54,283

**GOBIERNO DEL ESTADO DE CHIHUAHUA**

Presupuesto de Egresos para el Ejercicio Fiscal 2023

Presupuesto Basado en Resultados

Indicadores Transversales

**415 - DESARROLLO INTEGRAL DE LA FAMILIA DEL ESTADO DE CHIHUAHUA**

ALINEACIÓN AL PLAN ESTATAL DE DESARROLLO

E102T4 - SALUD, DESARROLLO HUMANO E IDENTIDAD CHIHUAHUA - INCLUSIÓN SOCIAL Y SUJETOS PRIORITARIOS - RESPETO DE LOS DERECHOS HUMANOS

**PROGRAMA - 1S005A1 - ALIMENTACIÓN Y DESARROLLO AUTOSUSTENTABLE DE LAS FAMILIAS**

DEFINICIÓN	BENEFICIARIOS			
	TIPO	TOTAL	MUJERES	HOMBRES
Realizar acciones a fin de que las personas en el estado de Chihuahua en situación de vulnerabilidad mejoren su calidad de vida, a través de apoyos y orientación alimentaria, desarrollo de comunidades autogestoras, alimentación aprovechando sus propios recursos y habilidades.	Personas con carencia por acceso a la alimentación autogestora, alimentación	199,354	100,589	98,765

**Indicadores y Recursos Destinados a la Atención de Jóvenes**

NIVEL	OBJETIVO A MEDIR		DATOS DEL INDICADOR	
	RESUMEN NARRATIVO	NOMBRE	FÓRMULA	META
ACTIVIDAD C0301	Valoración del estado nutricional y capacitación en los Centros Regionales de Nutrición y Albergue Materno	Porcentaje de valoraciones de niñas y niños	de $(\text{VNN}/\text{VNNp}) * 100$	100.00
		Porcentaje de capacitaciones de orientación alimentaria	de $(\text{COAR}/\text{CORP}) * 100$	100.00
		Porcentaje de valoraciones embarazadas	de $(\text{Vembr}/\text{Vembrp}) * 100$	100.00
ACTIVIDAD C0303	Operación y supervisión en los Centros Regionales de Nutrición y Albergue Materno	Porcentaje de supervisiones	de $(\text{Sr}/\text{Sp}) * 100$	100.00

**GOBIERNO DEL ESTADO DE CHIHUAHUA**  
Presupuesto de Egresos para el Ejercicio Fiscal 2023  
Presupuesto Basado en Resultados  
Indicadores Transversales

**415 - DESARROLLO INTEGRAL DE LA FAMILIA DEL ESTADO DE CHIHUAHUA**

ALINEACIÓN AL PLAN ESTATAL DE DESARROLLO

E10214 - SALUD, DESARROLLO HUMANO E IDENTIDAD CHIHUAHUA - INCLUSIÓN SOCIAL Y SUJETOS PRIORITARIOS - RESPETO DE LOS DERECHOS HUMANOS

**PROGRAMA - 15005A1 - ALIMENTACION Y DESARROLLO AUTOSUSTENTABLE DE LAS FAMILIAS**

DEFINICIÓN	BENEFICIARIOS		
	TIPO	TOTAL	MUJERES

Realizar acciones a fin de que las personas en el estado de Chihuahua en situación de vulnerabilidad mejoren su calidad de vida, a través de apoyos y orientación alimentaria, desarrollo de comunidades autogestoras, alimentación aprovechando sus propios recursos y habilidades. Personas con carencia por acceso a la alimentación

**Indicadores y Recursos Destinados a la Atención de Jóvenes**

OBJETIVO A MEDIR		DATOS DEL INDICADOR		
NIVEL	RESUMEN NARRATIVO	NOMBRE	FÓRMULA	META
ACTIVIDAD C0303	Operación y supervisión en los Centros Regionales de Nutrición y Albergue Materno	Porcentaje de Rehabilitación de Centros Regionales de Nutrición y Albergue Materno	$\frac{Rpr(Rpp)}{100}$	23
			Rpr = Rehabilitación de proyectos realizados en los CERENAM Rpp = Rehabilitación de proyectos programados en los CERENAM	23
				100.00



**GOBIERNO DEL ESTADO DE CHIHUAHUA**  
 Presupuesto de Egresos para el Ejercicio Fiscal 2023  
 Presupuesto Basado en Resultados  
 Indicadores Transversales

**418 - UNIVERSIDAD AUTONOMA DE CHIHUAHUA**

ALINEACIÓN AL PLAN ESTATAL DE DESARROLLO

E104T4 - SALUD, DESARROLLO HUMANO E IDENTIDAD CHIHUAHUA - EDUCACION - RESPETO DE LOS DERECHOS HUMANOS

**PROGRAMA - 2E051C1 - VINCULACION Y SERVICIOS EDUCATIVOS**

DEFINICIÓN	BENEFICIARIOS		
	TIPO	MUJERES	HOMBRES
	TOTAL	12,596	16,295

Disposición permanente y oportuna de los recursos humanos, materiales y financieros para beneficiar a las Estudiantes alumnas y alumnos usuarios de trámites y servicios educativos a fin de que realicen sus gestiones de manera rápida y eficaz, cumpliendo con el control interno y rendición de cuentas bajo los principios de eficacia, eficiencia, calidad y economía.

**Indicadores y Recursos Destinados a la Atención de Jóvenes**

OBJETIVO A MEDIR		DATOS DEL INDICADOR	
NIVEL	RESUMEN NARRATIVO	NOMBRE	FÓRMULA
PROPOSITO	Estudiantes formados de manera integral, socialmente responsables y con sólidas competencias se incorporan en los escenarios laborales para desarrollarse en un entorno global	Porcentaje de egresados (TEISL/TEE_E)*100	TEISL = Total de egresados encuestados incorporados en el sector laboral TEE_E = Total de Egresados Encuestados
		1,615	89.72
		1,800	META

**GOBIERNO DEL ESTADO DE CHIHUAHUA**  
**Presupuesto de Egresos para el Ejercicio Fiscal 2023**  
**Presupuesto Basado en Resultados**  
**Indicadores Transversales**

**418 - UNIVERSIDAD AUTONOMA DE CHIHUAHUA**

**ALINEACIÓN AL PLAN ESTATAL DE DESARROLLO**

E10474 - SALUD, DESARROLLO HUMANO E IDENTIDAD CHIHUAHUA - EDUCACION - RESPETO DE LOS DERECHOS HUMANOS

**PROGRAMA - 2E068C1 - COBERTURA EN EDUCACION SUPERIOR LICENCIATURA**

DEFINICIÓN	BENEFICIARIOS		
	TIPO	TOTAL	MUJERES

Se orienta a las acciones y proyectos de regulación, desarrollo, promoción y prestación de servicios educativos que otorguen mayores oportunidades de acceso a la educación superior a nivel superior universitario o profesional asociado, licenciatura y universitaria para las y los alumnos.

**Indicadores y Recursos Destinados a la Atención de Jóvenes**

OBJETIVO A MEDIR		DATOS DEL INDICADOR			
NIVEL	RESUMEN NARRATIVO	NOMBRE	FÓRMULA	META	
PROPOSITO	Los estudiantes de licenciatura atendidos en la UACH incrementan la cobertura educativa a nivel superior	Porcentaje de cobertura de la matrícula estatal atendida por la Universidad Autónoma de Chihuahua (UACH)	MTLUC = Matrícula Total de Licenciatura ELAECH = Estudiantes de Licenciatura Atendidos de Educación Superior en el Estado de Chihuahua	27,558 146,507	18,81



**GOBIERNO DEL ESTADO DE CHIHUAHUA**  
 Presupuesto de Egresos para el Ejercicio Fiscal 2023  
 Presupuesto Basado en Resultados  
 Indicadores Transversales

**418 - UNIVERSIDAD AUTONOMA DE CHIHUAHUA**

ALINEACIÓN AL PLAN ESTATAL DE DESARROLLO

E104T4 - SALUD, DESARROLLO HUMANO E IDENTIDAD CHIHUAHUA - EDUCACION - RESPETO DE LOS DERECHOS HUMANOS

**PROGRAMA - 2E072C1 - DOCENCIA EN EDUCACION SUPERIOR LICENCIATURA**

DEFINICIÓN	BENEFICIARIOS		
	TIPO	MUJERES	HOMBRES
	TOTAL	11,933	15,543

Se orienta a las acciones y proyectos que permiten la correcta prestación y regulación de los servicios para Estudiantes educación superior en licenciatura, que aporten mayor calidad a la educación que se brinda en nivel superior universitario o profesional asociado, licenciatura y universitaria

**Indicadores y Recursos Destinados a la Atención de Jóvenes**

OBJETIVO A MEDIR		DATOS DEL INDICADOR	
NIVEL	RESUMEN NARRATIVO	NOMBRE	FÓRMULA
PROPOSITO	Estudiantes concluyen su educación superior en programas educativos de calidad, formados de manera integral y con sentido humanista.	Porcentaje de las y los egresados de programas educativos reconocidos por su buena calidad	$\frac{ELE\_PEBC + Egresados\ de\ Programas\ Educativos\ Reconocidos\ por\ su\ Buena\ Calidad}{EELIC} \times 100$
			3,464
			3,614
			95.85
			META

**GOBIERNO DEL ESTADO DE CHIHUAHUA**  
 Presupuesto de Egresos para el Ejercicio Fiscal 2023  
 Presupuesto Basado en Resultados  
 Indicadores Transversales

**418 - UNIVERSIDAD AUTONOMA DE CHIHUAHUA**

**ALINEACIÓN AL PLAN ESTATAL DE DESARROLLO**

E10414 - SALUD, DESARROLLO HUMANO E IDENTIDAD CHIHUAHUA - EDUCACION - RESPETO DE LOS DERECHOS HUMANOS

**PROGRAMA - 2E073C1 - DOCENCIA EN EDUCACION SUPERIOR POSGRADO**

DEFINICIÓN	BENEFICIARIOS		
	TIPO	TOTAL	MUJERES

Estudiantes	1,415	663	752
-------------	-------	-----	-----

El programa de docencia se orienta exclusivamente al posgrado, lo que significa que forma investigadores especializados en temáticas socio ambientales, de sustentabilidad, humanísticas, tecnológicas de información (TICS) que son entregados a la sociedad permitiendo la mejora continua en la educación, calidad de vida y una sociedad más comprometida con la cultura, ambiente y compromiso social. Lo anterior permite la operación de un laboratorio de ideas en apoyo a la confección de políticas públicas

**Indicadores y Recursos Destinados a la Atención de Jóvenes**

OBJETIVO A MEDIR		DATOS DEL INDICADOR			
NIVEL	RESUMEN NARRATIVO	NOMBRE	FÓRMULA	META	
PROPOSITO	Estudiantes cuentan con una formación de alto nivel desarrollándose como profesionistas científicos, tecnólogos y líderes socialmente responsables; capaces de solucionar, crear, innovar y efficientar el uso sostenible de recursos.	Porcentaje de profesionistas del estado atendidos por la Universidad Autónoma de Chihuahua (UACH)	$(MTPOS/MTPECH)*100$ MTPOS = Matrícula Total de Posgrado MTPECH = Matrícula Total de Posgrado en el Estado de Chihuahua	1,579 9,273	17.03





**GOBIERNO DEL ESTADO DE CHIHUAHUA**  
 Presupuesto de Egresos para el Ejercicio Fiscal 2023  
 Presupuesto Basado en Resultados  
 Indicadores Transversales

**418 - UNIVERSIDAD AUTONOMA DE CHIHUAHUA**

ALINEACIÓN AL PLAN ESTATAL DE DESARROLLO

E104T4 - SALUD, DESARROLLO HUMANO E IDENTIDAD CHIHUAHUA - EDUCACION - RESPETO DE LOS DERECHOS HUMANOS

**PROGRAMA - 2E142C1 - FORTALECIMIENTO DE LA GESTION EDUCATIVA, INCLUYENTE E INNOVADORA**

DEFINICIÓN	BENEFICIARIOS		
	TIPO	MUJERES	HOMBRES
	TOTAL	12,596	16,295

Se orienta a la correcta prestación de servicios educativos de nivel superior con el objetivo del aseguramiento de la calidad de las funciones sustantivas y adjetivas de la institución mediante una gestión holística, innovadora, incluyente, eficiente y oportuna de los recursos intelectuales, académicos, financieros y patrimoniales con el objetivo de ser una institución pertinente, socialmente responsable y con alto sentido de pertenencia que satisfaga las necesidades de la comunidad universitaria.

**Indicadores y Recursos Destinados a la Atención de Jóvenes**

OBJETIVO A MEDIR		DATOS DEL INDICADOR	
NIVEL	RESUMEN NARRATIVO	NOMBRE	FÓRMULA
PROPOSITO	Estudiantes satisfechos con la calidad de la gestión de los servicios educativos de la institución	Porcentaje de estudiantes satisfechos con la calidad de la gestión educativa de la institución	$\frac{ESAGI}{EEAGI} * 100$ ESAGI = Estudiantes Satisfechos con la Administración y Gestión de la institución EEAGI = Estudiantes Encuestados en la Administración y Gestión de la Institución
		865	META
		1,200	

**GOBIERNO DEL ESTADO DE CHIHUAHUA**  
 Presupuesto de Egresos para el Ejercicio Fiscal 2023  
 Presupuesto Basado en Resultados  
 Indicadores Transversales

**419 - UNIVERSIDAD AUTONOMA DE CD. JUAREZ**

ALINEACIÓN AL PLAN ESTATAL DE DESARROLLO

E10474 - SALUD, DESARROLLO HUMANO E IDENTIDAD CHIHUAHUA - EDUCACION - RESPETO DE LOS DERECHOS HUMANOS

**PROGRAMA - 2E140C-1 - VINCULACION, EXTENSION Y SERVICIOS ACADEMICOS EN EDUCACION MEDIA SUPERIOR Y SUPERIOR**

DEFINICIÓN	BENEFICIARIOS		
	TIPO	TOTAL	MUJERES

Estudiantes 36,463 20,320 16,143

Fortalecer los esquemas de vinculación de los egresados de educación superior con el sector educativo, social y productivo que incidan en el bienestar social, el crecimiento económico y la transferencia de conocimientos científicos tecnológicos con un alto grado de responsabilidad social, mediante la disposición transparente y oportuna de los recursos. Así como la difusión y divulgación del arte, la cultura y la ciencia en conjunto con la promoción del deporte para el fortalecimiento de la formación integral de manera incluyente y con sentido humanista que aporten soluciones innovadoras al entorno.

**Indicadores y Recursos Destinados a la Atención de Jóvenes**

OBJETIVO A MEDIR		DATOS DEL INDICADOR			
NIVEL	RESUMEN NARRATIVO	NOMBRE	FÓRMULA	MIETA	
PROPOSITO	Los estudiantes de la institución participan en programas de desarrollo integral, de vinculación y extensión pertinentes y consolidados que permiten el desarrollo del potencial para la inserción el mercado laboral.	Porcentaje de estudiantes de (EPDI/MT)*100	EPDI = Estudiantes en programas de desarrollo integral. MT = Matrícula Total	2,280 2,427	93.94



**GOBIERNO DEL ESTADO DE CHIHUAHUA**

Presupuesto de Egresos para el Ejercicio Fiscal 2023

Presupuesto Basado en Resultados  
Indicadores Transversales

**419 - UNIVERSIDAD AUTONOMA DE CD. JUAREZ**

ALINEACIÓN AL PLAN ESTATAL DE DESARROLLO

E104T4 - SALUD, DESARROLLO HUMANO E IDENTIDAD CHIHUAHUA - EDUCACION - RESPETO DE LOS DERECHOS HUMANOS

**PROGRAMA - 2E141C1 - CALIDAD DE LOS SERVICIOS DE EDUCACION SUPERIOR (COBERTURA Y DOCENCIA)**

DEFINICIÓN	BENEFICIARIOS		
	TIPO	MUJERES	HOMBRES
	TOTAL	2,426	1,027

Asegurar la cobertura y calidad de los servicios de educación superior a través de la implementación de acciones y proyectos que permitan la correcta prestación, regulación y evaluación mediante la formación integral de los estudiantes con criterios de la mejora continua, que contribuyen al desarrollo de ambientes escolares propicios orientados a la inclusión, equidad y perspectiva de género que generan armonía social permitiendo con ello elevar el logro educativo.

**Indicadores y Recursos Destinados a la Atención de Jóvenes**

OBJETIVO A MEDIR		DATOS DEL INDICADOR	
NIVEL	RESUMEN NARRATIVO	NOMBRE	FÓRMULA
PROPOSITO	Los docentes desarrollan la capacidad académica y la investigación científica en la UACJ.	simple de índice simple de docentes.	DC = Docentes contratados DC_1 = Docentes contratados en el año anterior
			2,279 2,426
			META
			93.94

**GOBIERNO DEL ESTADO DE CHIHUAHUA**  
**Presupuesto de Egresos para el Ejercicio Fiscal 2023**  
**Presupuesto Basado en Resultados**  
**Indicadores Transversales**

**425 - INSTITUTO CHIHUAHUENSE DEL DEPORTE Y CULTURA FISICA**

**ALINEACIÓN AL PLAN ESTATAL DE DESARROLLO**

E10573 - SALUD, DESARROLLO HUMANO E IDENTIDAD CHIHUAHUA - CULTURA FISICA Y DEPORTE - IGUALDAD Y EQUIDAD DE GENERO

**PROGRAMA - 15031A1 - APOYOS AL DEPORTE**

DEFINICIÓN	BENEFICIARIOS			
	TIPO	TOTAL	MUJERES	HOMBRES
Otorgar apoyos a atletas y entrenadores para el desarrollo de la cultura del deporte y activación física en el estado. Deportistas del Estado de Chihuahua		75,137	39,169	35,968

**Indicadores y Recursos Destinados a la Atención de Jóvenes**

NIVEL	OBJETIVO A MEDIR	RESUMEN NARRATIVO	NOMBRE	DATOS DEL INDICADOR	
				FÓRMULA	META
ACTIVIDAD CO103	Otorgar apoyos para el encuentro estatal indígenita y juegos estatales de deportes autóctonos y tradicionales	porcentaje de deportistas apoyados	DA= Deportistas apoyados DP = Deportistas programados	$DA/DP*100$	400
ACTIVIDAD CO104	Otorgar apoyos a los participantes en asistir a fogueros de selecciones estatales	porcentaje de participantes apoyados	PA = Participantes apoyados PP = Participantes programados	$(PA/PP)*100$	450



**GOBIERNO DEL ESTADO DE CHIHUAHUA**

Presupuesto de Egresos para el Ejercicio Fiscal 2023

Presupuesto Basado en Resultados

Indicadores Transversales

**425 - INSTITUTO CHIHUAHUENSE DEL DEPORTE Y CULTURA FISICA**

**ALINEACIÓN AL PLAN ESTATAL DE DESARROLLO**

E105T4 - SALUD, DESARROLLO HUMANO E IDENTIDAD CHIHUAHUA - CULTURA FISICA Y DEPORTE - RESPETO DE LOS DERECHOS HUMANOS

**PROGRAMA - 2E103C1 - PROGRAMA DE CULTURA FISICA**

DEFINICIÓN	BENEFICIARIOS		
	TIPO	MUJERES	HOMBRES
TOTAL	3,107,698	1,576,477	1,531,221

Crear relaciones de colaboración con las demás instituciones que organizan, promueven, patrocinan y difunden Población del estado de Chihuahua actividades deportivas, recreativas y de fomento a la cultura física para los jóvenes, niñas y niños de 6 a 18 años.

**Indicadores y Recursos Destinados a la Atención de Jóvenes**

OBJETIVO A MEDIR		DATOS DEL INDICADOR	
NIVEL	RESUMEN NARRATIVO	NOMBRE	FÓRMULA
ACTIVIDAD C0101	Activación física a instituciones laborales	Porcentaje instituciones laborales activadas	de $(ILA/ILP)*100$
			ILA = Instituciones Laborales Activadas ILP = Instituciones Laborales Programadas
ACTIVIDAD C0102	Activación física a instituciones escolares	Porcentaje instituciones escolares activadas	de $(IEA/IEP)*100$
			IEA = Instituciones Escolares activadas IEP = Instituciones Escolares Programada
			META
			100.00
			100
			100.00

**GOBIERNO DEL ESTADO DE CHIHUAHUA**  
**Presupuesto de Egresos para el Ejercicio Fiscal 2023**  
**Presupuesto Basado en Resultados**  
**Indicadores Transversales**

**425 - INSTITUTO CHIHUAHUENSE DEL DEPORTE Y CULTURA FISICA**

**ALINEACIÓN AL PLAN ESTATAL DE DESARROLLO**

E.105T4 - SALUD, DESARROLLO HUMANO E IDENTIDAD CHIHUAHUA - CULTURA FISICA Y DEPORTE - RESPETO DE LOS DERECHOS HUMANOS

**PROGRAMA - 2E104C1 - CONSERVACION Y MANTENIMIENTO DE INSTALACIONES DEPORTIVAS**

DEFINICIÓN	BENEFICIARIOS		
	TIPO	TOTAL	MUJERES

Reacondicionamiento y mantenimiento de instalaciones deportivas en beneficio de los deportistas y personas que están en condiciones de hacer actividad física y recreativa. 3,107,698      1,576,477      1,531,221

**Indicadores y Recursos Destinados a la Atención de Jóvenes**

OBJETIVO A MEDIR		DATOS DEL INDICADOR	
NIVEL	RESUMEN NARRATIVO	NOMBRE	FÓRMULA
COMPONENTE C02	Mantenimiento menor de instalaciones deportivas realizadas	Porcentaje mantenimiento menor en instalaciones deportivas realizado	$\frac{\text{MMIDR} - \text{Mantimiento menor instalaciones deportivas realizadas}}{\text{MMIDR}} \times 100$ MMIDR = Mantenimiento menor instalaciones deportivas programadas
			220      220      100.00

**GOBIERNO DEL ESTADO DE CHIHUAHUA**

Presupuesto de Egresos para el Ejercicio Fiscal 2023

Presupuesto Basado en Resultados

Indicadores Transversales

**425 - INSTITUTO CHIHUAHUENSE DEL DEPORTE Y CULTURA FISICA**

ALINEACIÓN AL PLAN ESTATAL DE DESARROLLO

E105T4 - SALUD, DESARROLLO HUMANO E IDENTIDAD CHIHUAHUA - CULTURA FISICA Y DEPORTE - RESPETO DE LOS DERECHOS HUMANOS

**PROGRAMA - 2F053C1 - PROGRAMA DE DESARROLLO Y FOMENTO AL DEPORTE**

DEFINICIÓN	BENEFICIARIOS			
	TIPO	MUJERES	HOMBRES	TOTAL
Promover la cultura y desarrollo deportivo en la población del estado de Chihuahua para mejorar la calidad de vida y generar desarrollo de alto rendimiento deportivo.	Deportistas del Estado de Chihuahua	39,169	35,968	75,137

**Indicadores y Recursos Destinados a la Atención de Jóvenes**

NIVEL	OBJETIVO A MEDIR	RESUMEN NARRATIVO	NOMBRE	DATOS DEL INDICADOR	
				FÓRMULA	META
ACTIVIDAD C0101	Apoyo a los juegos estatales paraestatales conade	Porcentaje de deportistas apoyados	$(DA/DP)*100$	3,000	100.00
ACTIVIDAD C0102	Apoyo a los juegos populares estatales	Porcentaje de deportistas apoyados	$(DA/DP)*100$	400	100.00
ACTIVIDAD C0201	Regulación de los estímulos únicos para deportistas del alto rendimiento	Porcentaje de estímulos únicos establecidos	$(EUE/EUR)*100$	38	100.00
ACTIVIDAD C0202	Gestión ante las entidades correspondientes del premio estatal del deporte	Porcentaje de deportistas premiados	$(DP/DP)*100$	20	100.00
COMPONENTE C03	Escuelas de iniciación atendidas	Porcentaje de escuelas de iniciación atendidas	$(EA/EP)*100$	55	100.00
				20	55



**GOBIERNO DEL ESTADO DE CHIHUAHUA**  
 Presupuesto de Egresos para el Ejercicio Fiscal 2023  
 Presupuesto Basado en Resultados  
 Indicadores Transversales

**426 - INSTITUTO CHIHUAHUENSE DE LA JUVENTUD**

ALINEACIÓN AL PLAN ESTATAL DE DESARROLLO

E103T1 - SALUD, DESARROLLO HUMANO E IDENTIDAD CHIHUAHUA - JUVENTUD - PARTICIPACION CIUDADANA

**PROGRAMA - 1S022A1 - PROGRAMA IMPULSANDO JUVENTUDES**

DEFINICIÓN	BENEFICIARIOS		
	TIPO	TOTAL	MUJERES

Entrega de apoyos económicos a adolescentes y jóvenes de 12 a 29 años de edad, así como a voluntarios que participen en programas gubernamentales que atiendan las necesidades de las juventudes en el estado de Chihuahua, para impulsar su desarrollo integral y fomentar la creación de proyectos sociales y comunitarios a favor de la prevención y atención de las adicciones, la violencia y el delito.

**Indicadores y Recursos Destinados a la Atención de Jóvenes**

NIVEL	OBJETIVO A MEDIR		DATOS DEL INDICADOR	
	RESUMEN NARRATIVO	NOMBRE	FÓRMULA	META
ACTIVIDAD C0101	Solicitudes de apoyos económicos para comunitarios a favor de la prevención de adicciones y la violencia, aprobados.	Porcentaje de solicitudes (SA/SR)*100	SA = Solicitudes autorizadas SR = Solicitudes recibidas	90 90



**GOBIERNO DEL ESTADO DE CHIHUAHUA**

Presupuesto de Egresos para el Ejercicio Fiscal 2023

Presupuesto Basado en Resultados

Indicadores Transversales

**426 - INSTITUTO CHIHUAHUENSE DE LA JUVENTUD**

ALINEACIÓN AL PLAN ESTATAL DE DESARROLLO

E 103T4 - SALUD, DESARROLLO HUMANO E IDENTIDAD CHIHUAHUA - JUVENTUD - RESPETO DE LOS DERECHOS HUMANOS

**PROGRAMA - 2E029C1 - ATENCIÓN A LA JUVENTUD**

DEFINICIÓN	BENEFICIARIOS			
	TIPO	TOTAL	MUJERES	HOMBRES
Implementación de actividades lúdico-formativas en materia de prevención y empoderamiento, dirigidas a Adolescentes y jóvenes de 12 a 29 años del estado de Chihuahua, con el objetivo de fortalecer sus capacidades, habilidades y factores de protección para lograr un desarrollo integral.		30,000	15,000	15,000

**Indicadores y Recursos Destinados a la Atención de Jóvenes**

OBJETIVO A MEDIR		DATOS DEL INDICADOR	
NIVEL	RESUMEN NARRATIVO	NOMBRE	FÓRMULA
ACTIVIDAD C0102	Intervenciones a través de diferentes actividades para brindar las herramientas con el fin de prevenir la deserción escolar, el desempleo las adicciones y las enfermedades.	Porcentaje de actividades (AR/AP)*100	AR = Actividades realizadas AP = Actividades programadas
			60
			60
			META
			100.00

**GOBIERNO DEL ESTADO DE CHIHUAHUA**  
Presupuesto de Egresos para el Ejercicio Fiscal 2023  
Presupuesto Basado en Resultados  
Indicadores Transversales

**426 - INSTITUTO CHIHUAHUENSE DE LA JUVENTUD**

ALINEACIÓN AL PLAN ESTATAL DE DESARROLLO

E103T4 - SALUD, DESARROLLO HUMANO E IDENTIDAD CHIHUAHUA - JUVENTUD - RESPETO DE LOS DERECHOS HUMANOS

**PROGRAMA - 2P026L2 - INSTITUCIONALIZACIÓN DE LA PERSPECTIVA DE JUVENTUDES**

DEFINICIÓN	BENEFICIARIOS		
	TIPO	TOTAL	MUJERES

Promueve la incorporación de la perspectiva de juventudes en las políticas públicas reconociendo a las juventudes Las y los trabajadores en el Estado como sujetos de derecho y que sea tomada en cuenta su participación, a través de personas capacitadas. 3,429 1,715 1,714

**Indicadores y Recursos Destinados a la Atención de Jóvenes**

NIVEL	OBJETIVO A MEDIR	RESUMEN NARRATIVO	NOMBRE	DATOS DEL INDICADOR				
				FÓRMULA	AR = Actividades realizadas	AP = Actividades programadas	META	
ACTIVIDAD CO102	Actividades de difusión de la perspectiva de juventudes realizadas.	Actividades de difusión de la perspectiva de juventudes realizadas.	Porcentaje de actividades de difusión de la perspectiva de juventudes realizadas (AR/AP)*100			12	12	100.00

**GOBIERNO DEL ESTADO DE CHIHUAHUA**

Presupuesto de Egresos para el Ejercicio Fiscal 2023

Presupuesto Basado en Resultados

Indicadores Transversales

**432 - UNIVERSIDAD TECNOLÓGICA DE LA TARAHUMARA**

ALINEACIÓN AL PLAN ESTATAL DE DESARROLLO

E104T4 - SALUD, DESARROLLO HUMANO E IDENTIDAD CHIHUAHUA - EDUCACION - RESPETO DE LOS DERECHOS HUMANOS

**PROGRAMA - 2E051C1 - VINCULACION Y SERVICIOS EDUCATIVOS**

DEFINICIÓN	BENEFICIARIOS		
	TIPO	TOTAL	HOMBRES
		450	225

Disposición permanente y oportuna de los recursos humanos, materiales y financieros para beneficiar a los alumnos y alumnos usuarios de trámites y servicios educativos a fin de que realicen sus gestiones de manera rápida y eficaz, cumpliendo con el control interno y rendición de cuentas bajo los principios de eficacia, eficiencia, calidad y economía.

**Indicadores y Recursos Destinados a la Atención de Jóvenes**

OBJETIVO A MEDIR		DATOS DEL INDICADOR	
NIVEL	RESUMEN NARRATIVO	NOMBRE	FÓRMULA
PROPOSITO	El sector educativo forma capital humano preparado para satisfacer las demandas del mercado laboral.	Porcentaje de alumnos egresados en el sector laboral	$(EISL/ET)*100$
		incorporados	125
		ET = Egresados totales	385
			32.47
			META

**GOBIERNO DEL ESTADO DE CHIHUAHUA**  
Presupuesto de Egresos para el Ejercicio Fiscal 2023  
Presupuesto Basado en Resultados  
Indicadores Transversales

**432 - UNIVERSIDAD TECNOLÓGICA DE LA TARAHUMARA**

ALINEACIÓN AL PLAN ESTATAL DE DESARROLLO

E10474 - SALUD, DESARROLLO HUMANO E IDENTIDAD CHIHUAHUA - EDUCACION - RESPETO DE LOS DERECHOS HUMANOS

**PROGRAMA - 2E067C-1 - COBERTURA EN EDUCACION SUPERIOR TECNOLÓGICA**

DEFINICIÓN	BENEFICIARIOS			
	TIPO	TOTAL	MUJERES	HOMBRES
Brindar a los alumnos y alumnas egresados del nivel medio superior acciones y proyectos de regulación, Alumnas y alumnos desarrollo, promoción y prestación de servicios educativos que otorguen mayores oportunidades de acceso a la educación superior tecnológica.		450	225	225

**Indicadores y Recursos Destinados a la Atención de Jóvenes**

OBJETIVO A MEDIR		DATOS DEL INDICADOR		
NIVEL	RESUMEN NARRATIVO	NOMBRE	FÓRMULA	META
PROPOSITO	Las y los egresados de Educación Media Superior cuentan con acceso a los servicios de Educación Superior de calidad.	Variación porcentual de inscritos en educación superior y alumnos inscritos en educación superior	$\frac{((ALVAL_1) - 1) * 100}{ALT}$ <p>ALT = Número de alumnas y alumnos inscritos en el periodo actual                      AL_1 = Número de alumnas y alumnos inscritos en el periodo inmediato anterior</p>	485 500 -3.00



**GOBIERNO DEL ESTADO DE CHIHUAHUA**  
 Presupuesto de Egresos para el Ejercicio Fiscal 2023  
 Presupuesto Basado en Resultados  
 Indicadores Transversales

**432 - UNIVERSIDAD TECNOLÓGICA DE LA TARAHUMARA**

ALINEACIÓN AL PLAN ESTATAL DE DESARROLLO

E104T4 - SALUD, DESARROLLO HUMANO E IDENTIDAD CHIHUAHUA - EDUCACION - RESPETO DE LOS DERECHOS HUMANOS

**PROGRAMA - 2E071C1 - DOCENCIA EN EDUCACION SUPERIOR TECNOLÓGICA**

DEFINICIÓN	BENEFICIARIOS		
	TIPO	MUJERES	HOMBRES
TOTAL	450	225	225

Se orienta a las acciones y proyectos que permiten la correcta prestación y regulación de los servicios para la .Alumnas y alumnos educación superior tecnológica que aporten mayor calidad a la educación que se brinda.

**Indicadores y Recursos Destinados a la Atención de Jóvenes**

OBJETIVO A MEDIR		DATOS DEL INDICADOR	
NIVEL	RESUMEN NARRATIVO	NOMBRE	FÓRMULA
PROPOSITO	Eficiente formación integral de los alumnos que concluyen su Educación Superior Tecnológica.	Porcentaje de eficiencia terminal	$(AEG/AIG)*100$
		AEG = Alumnos y alumnas egresados	120
		AIG = Alumnos y alumnas que ingresaron en la generación	150
			80.00
			META

**GOBIERNO DEL ESTADO DE CHIHUAHUA**

Presupuesto de Egresos para el Ejercicio Fiscal 2023

Presupuesto Basado en Resultados

Indicadores Transversales

**433 - UNIVERSIDAD TECNOLÓGICA DE PARRAL**

**ALINEACIÓN AL PLAN ESTATAL DE DESARROLLO**

E104T4 - SALUD, DESARROLLO HUMANO E IDENTIDAD CHIHUAHUA - EDUCACION - RESPETO DE LOS DERECHOS HUMANOS

**PROGRAMA - 2E05T1C1 - VINCULACION Y SERVICIOS EDUCATIVOS**

DEFINICIÓN	BENEFICIARIOS		
	TIPO	TOTAL	MUJERES

1,000 402 598

Disposición permanente y oportuna de los recursos humanos, materiales y financieros para beneficiar a las Alumnas y alumnos de educación superior rápida y eficaz, cumpliendo con el control interno y rendición de cuentas bajo los principios de eficacia, eficiencia, calidad y economía.

**Indicadores y Recursos Destinados a la Atención de Jóvenes**

OBJETIVO A MEDIR		DATOS DEL INDICADOR			
NIVEL	RESUMEN NARRATIVO	NOMBRE	FÓRMULA	MIETA	
PROPOSITO	Las alumnas y los alumnos se insertan en los escenarios laborales al ser formados de manera integral, socialmente responsables y con solidas competencias para el desarrollo de las exigencias del entorno global	Porcentaje de egresados (EISLBE/GLC) y 100 (as) de Ingenierías (ING) en el sector laboral	EISLB = Egresados(as) Incorporados(as) en el sector laboral a seis meses de se egreso Ingenierías EGLC = Egresados(as) por generación localizados(as) Ingenierías	119 159	74.84





**GOBIERNO DEL ESTADO DE CHIHUAHUA**  
 Presupuesto de Egresos para el Ejercicio Fiscal 2023  
 Presupuesto Basado en Resultados  
 Indicadores Transversales

**433 - UNIVERSIDAD TECNOLÓGICA DE PARRAL**

ALINEACIÓN AL PLAN ESTATAL DE DESARROLLO

E104T4 - SALUD, DESARROLLO HUMANO E IDENTIDAD CHIHUAHUA - EDUCACION - RESPETO DE LOS DERECHOS HUMANOS

**PROGRAMA - 2E067C1 - COBERTURA EN EDUCACION SUPERIOR TECNOLÓGICA**

DEFINICIÓN	BENEFICIARIOS		
	TIPO	MUJERES	HOMBRES
Brindar a los alumnos y alumnas egresados del nivel medio superior acciones y proyectos de regulación, Alumnos y alumnas de educación superior desarrollo, promoción y prestación de servicios educativos que otorguen mayores oportunidades de acceso a la tecnológica educación superior tecnológica.		402	598
	TOTAL	1,000	

Brindar a los alumnos y alumnas egresados del nivel medio superior acciones y proyectos de regulación, Alumnos y alumnas de educación superior desarrollo, promoción y prestación de servicios educativos que otorguen mayores oportunidades de acceso a la tecnológica educación superior tecnológica.

**Indicadores y Recursos Destinados a la Atención de Jóvenes**

OBJETIVO A MEDIR		DATOS DEL INDICADOR	
NIVEL	RESUMEN NARRATIVO	NOMBRE	FÓRMULA
PROPOSITO	Las y los egresados de educación media superior cuentan con acceso a los servicios de educación superior, permanecen y concluyen satisfactoriamente.	Variación Porcentual	$(\frac{MA}{MAA}-1)*100$
			MA = Matrícula actual
			MAA = Matrícula año anterior
		1,000	META
		950	

**GOBIERNO DEL ESTADO DE CHIHUAHUA**  
Presupuesto de Egresos para el Ejercicio Fiscal 2023  
Presupuesto Basado en Resultados  
Indicadores Transversales

**434 - UNIVERSIDAD PEDAGOGICA NACIONAL DEL ESTADO DE CHIHUAHUA**

**ALINEACIÓN AL PLAN ESTATAL DE DESARROLLO**

E104T4 - SALUD, DESARROLLO HUMANO E IDENTIDAD CHIHUAHUA - EDUCACION - RESPETO DE LOS DERECHOS HUMANOS

**PROGRAMA - 2E210C1 - FORTALECIMIENTO A LA PROFESIONALIZACION DE LA FUNCION DOCENTE (DOCENCIA EN LA EDUCACION SUPERIOR)**

DEFINICIÓN	BENEFICIARIOS			TIPO	TOTAL	MUJERES	HOMBRES

Fortalecer el desarrollo del personal docente activo para lograr la transformación del modelo educativo, priorizando Alumnas y alumnos el interés de los estudiantes de educación superior.

**Indicadores y Recursos Destinados a la Atención de Jóvenes**

NIVEL	OBJETIVO A MEDIR	RESUMEN NARRATIVO	NOMBRE	FÓRMULA	DATOS DEL INDICADOR	MIETA
ACTIVIDAD C0201	Impartición de cursos y talleres de capacitación y actualización académica	Porcentaje de profesorado (PCAD/NPP)*100 actualizados en áreas disciplinares de los programas educativos entre el total de profesorado	PCAD = Número de profesorado actualizado en áreas disciplinares NPP = Número de profesorado que integra la plantilla	160 354	45.20	
ACTIVIDAD C0203	Elaboración de proyectos de líneas de generación del conocimiento desarrollados en la UPNECH	Porcentaje proyectos de investigación de generación del conocimiento desarrollados para la aplicación en la institución	PLGA = Proyectos de investigación de generación del conocimiento aplicados PLGE = Solicitudes de proyectos de investigación de generación del conocimiento recibidas	50 50	100.00	
ACTIVIDAD C0205	Capacitación y actualización del personal docente y administrativo	Porcentaje de personal docente y administrativo actualizado	PDAC = Personal docente y administrativo actualizado TPDA = Total de personal docente y administrativo de UPNECH	494 494	100.00	

**GOBIERNO DEL ESTADO DE CHIHUAHUA**

Presupuesto de Egresos para el Ejercicio Fiscal 2023

Presupuesto Basado en Resultados

Indicadores Transversales

**434 - UNIVERSIDAD PEDAGÓGICA NACIONAL DEL ESTADO DE CHIHUAHUA**

ALINEACIÓN AL PLAN ESTATAL DE DESARROLLO

E104T4 - SALUD, DESARROLLO HUMANO E IDENTIDAD CHIHUAHUA - EDUCACION - RESPETO DE LOS DERECHOS HUMANOS

**PROGRAMA - 2E212C1 - COBERTURA EN EDUCACION SUPERIOR**

DEFINICIÓN	BENEFICIARIOS			
	TIPO	TOTAL	MUJERES	HOMBRES
Garantizar el derecho al servicio educativo a la población de 18 a 23 años de edad en las diferentes modalidades Alumnos y alumnas de la educación superior con una visión inclusiva, equitativa y con perspectiva de género.		4,506	3,665	841

**Indicadores y Recursos Destinados a la Atención de Jóvenes**

OBJETIVO A MEDIR		DATOS DEL INDICADOR		
NIVEL	RESUMEN NARRATIVO	NOMBRE	FÓRMULA	META
ACTIVIDAD C0501	Contratación del profesorado optima de la UPNECH	Variación Porcentual del profesorado contratado	$((PCA/PC_{-1})-1)*100$	354
ACTIVIDAD C0502	Eficiencia en la atención de estudiantes por docente	Promedio de matricula del estudiantado de UPNECH entre la plantilla total de docentes	$ND/TM$	354
ACTIVIDAD C0503	Brindar recursos humanos oportunos para la atención de población estudiantil de la UPNECH	Proporciona los recursos necesarios para la atención de la población estudiantil en función de la oferta educativa	$(NHA/NHG)*100$	4,506
				354
				6,753
				6,753
				100.00
				12.73
				0.00

**GOBIERNO DEL ESTADO DE CHIHUAHUA**  
 Presupuesto de Egresos para el Ejercicio Fiscal 2023  
 Presupuesto Basado en Resultados  
 Indicadores Transversales

**435 - UNIVERSIDAD TECNOLÓGICA DE LA BABICORA**

ALINEACIÓN AL PLAN ESTATAL DE DESARROLLO

E10474 - SALUD, DESARROLLO HUMANO E IDENTIDAD CHIHUAHUA - EDUCACION - RESPETO DE LOS DERECHOS HUMANOS

**PROGRAMA - 2E189C1 - VINCULACION CON LOS SECTORES PRODUCTIVOS, SOCIALES Y EDUCATIVOS**

DEFINICIÓN	BENEFICIARIOS		
	TIPO	TOTAL	MUJERES

Asegurar mecanismos de vinculación para las alumnas y alumnos egresados de educación superior con los sectores productivos, sociales y educativos que inciden en el bienestar social, desarrollo económico y en la transferencia de conocimientos con un alto grado de responsabilidad social, a través de la generación transparente y oportuna de los recursos.

Indicadores y Recursos Destinados a la Atención de Jóvenes

OBJETIVO A MEDIR		DATOS DEL INDICADOR			
NIVEL	RESUMEN NARRATIVO	NOMBRE	FÓRMULA	META	
PROPOSITO	Los egresados y egresadas cuentan con mecanismos de vinculación con los sectores productivos, sociales y educativos que potencian en talento humano, la competitividad, el emprendimiento y facilitan la empleabilidad.	Porcentaje de (ES/EE)*100	ES = Empleadores satisfechos EE = Empleadores encuestados	95 130	73.08



**GOBIERNO DEL ESTADO DE CHIHUAHUA**  
 Presupuesto de Egresos para el Ejercicio Fiscal 2023  
 Presupuesto Basado en Resultados  
 Indicadores Transversales

**435 - UNIVERSIDAD TECNOLÓGICA DE LA BABICORA**

ALINEACIÓN AL PLAN ESTATAL DE DESARROLLO

E104T4 - SALUD, DESARROLLO HUMANO E IDENTIDAD CHIHUAHUA - EDUCACION - RESPETO DE LOS DERECHOS HUMANOS

**PROGRAMA - 2E191C1 - FORMACION EN EDUCACION SUPERIOR TECNOLÓGICA**

DEFINICIÓN	BENEFICIARIOS		
	TIPO	MUJERES	HOMBRES
	TOTAL	250	109

Proporcionar un servicio integral, incluyente y de calidad a través del apoyo académico para los alumnos y alumnas Alumnos y alumnas de educación superior de educación superior tecnológica, con la finalidad las oportunidades de ingreso, permanencia y egreso que tecnológica aseguren un alto logro educativo. 141

**Indicadores y Recursos Destinados a la Atención de Jóvenes**

OBJETIVO A MEDIR		DATOS DEL INDICADOR	
NIVEL	RESUMEN NARRATIVO	NOMBRE	FÓRMULA
PROPOSITO	Los alumnos y alumnas permanecen en los programas educativos de educación superior tecnológica hasta concluir su formación educativa.	Porcentaje de retención escolar cuatrimestral	$\frac{(NEIE/NEIPIA) \times 100}{NEIPIA}$ NEIE = Número de estudiantes inscritos - egresados NEIPIA = Número de estudiantes inscritos al inicio del cohorte generacional
		250	82.00
		250	META

**GOBIERNO DEL ESTADO DE CHIHUAHUA**  
**Presupuesto de Egresos para el Ejercicio Fiscal 2023**  
**Presupuesto Basado en Resultados**  
**Indicadores Transversales**

**435 - UNIVERSIDAD TECNOLÓGICA DE LA BABICORA**

**ALINEACIÓN AL PLAN ESTATAL DE DESARROLLO**

E104T4 - SALUD, DESARROLLO HUMANO E IDENTIDAD CHIHUAHUA - EDUCACION - RESPETO DE LOS DERECHOS HUMANOS

**PROGRAMA - 2E201C1 - APOYO INSTITUCIONAL A LA EDUCACION SUPERIOR TECNOLÓGICA**

DEFINICIÓN	BENEFICIARIOS			META
	TIPO	TOTAL	MUJERES	
Asegurar la calidad de los servicios de educación superior para alumnos y alumnas mediante la gestión oportuna de los recursos humanos, materiales y financieros necesarios para la operación institucional.	Alumnos y alumnas de educación superior tecnológica	250	109	141

**Indicadores y Recursos Destinados a la Atención de Jóvenes**

OBJETIVO A MEDIR		DATOS DEL INDICADOR		
NIVEL	RESUMEN NARRATIVO	NOMBRE	FÓRMULA	META
COMPONENTE C01	Servicio educativo de calidad brindado.	Porcentaje de alumnas y alumnos satisfechos con la gestión institucional.	$AS = \text{Alumnas y alumnos satisfechos}$ $TAE = \text{Total de alumnas y alumnos encuestados}$	90.00
COMPONENTE C02	Institución con modelo de igualdad laboral y no discriminación implementado.	Porcentaje de satisfacción (PS/TPE)*100 del personal en temas organizacional en temas de perspectiva de género.	$PS = \text{Personal satisfecho}$ $TPE = \text{Total de personal encuestado}$	86.89



**GOBIERNO DEL ESTADO DE CHIHUAHUA**

Presupuesto de Egresos para el Ejercicio Fiscal 2023

Presupuesto Basado en Resultados

Indicadores Transversales

**437 - UNIVERSIDAD TECNOLÓGICA DE PAQUIME**

**ALINEACIÓN AL PLAN ESTATAL DE DESARROLLO**

E104T4 - SALUD, DESARROLLO HUMANO E IDENTIDAD CHIHUAHUA - EDUCACION - RESPETO DE LOS DERECHOS HUMANOS

**PROGRAMA - 2E140C1 - VINCULACION, EXTENSION Y SERVICIOS ACADEMICOS EN EDUCACION MEDIA SUPERIOR Y SUPERIOR**

DEFINICIÓN	BENEFICIARIOS		
	TIPO	MUJERES	HOMBRES
	TOTAL	7-10	690

Fortalecer los esquemas de vinculación de los egresados de educación superior con el sector educativo, social y productivo que incidan en el bienestar social, el crecimiento económico y la transferencia de conocimientos científicos tecnológicos con un alto grado de responsabilidad social, mediante la disposición transparente y oportuna de los recursos. Así como la difusión y divulgación del arte, la cultura y la ciencia en conjunto con la promoción del deporte para el fortalecimiento de la formación integral de manera incluyente y con sentido humanista que aporten soluciones innovadoras al entorno.

**Indicadores y Recursos Destinados a la Atención de Jóvenes**

NIVEL	OBJETIVO A MEDIR	RESUMEN NARRATIVO	NOMBRE	DATOS DEL INDICADOR		
				FÓRMULA	META	
PROPOSITO	Las alumnas y alumnos egresados de la UT Paquime se vinculan eficientemente con el sector productivo, social y público en la región Noreste del Estado de Chihuahua.	Las alumnas y alumnos egresados de la UT Paquime se vinculan eficientemente con el sector productivo, social y público en la región Noreste del Estado de Chihuahua.	Porcentaje de alumnas y alumnos egresados incorporados en el sector laboral.	AAEISL = Alumnas y alumnos egresados incorporados en el sector laboral. TAAEEt = Total de alumnas y alumnos egresados encuestados.	65 100	65.00



**GOBIERNO DEL ESTADO DE CHIHUAHUA**  
 Presupuesto de Egresos para el Ejercicio Fiscal 2023  
 Presupuesto Basado en Resultados  
 Indicadores Transversales

**437 - UNIVERSIDAD TECNOLÓGICA DE PAQUIME**

ALINEACIÓN AL PLAN ESTATAL DE DESARROLLO

E104T4 - SALUD, DESARROLLO HUMANO E IDENTIDAD CHIHUAHUA - EDUCACION - RESPETO DE LOS DERECHOS HUMANOS

**PROGRAMA - 2E210C1 - FORTALECIMIENTO A LA PROFESIONALIZACION DE LA FUNCION DOCENTE (DOCENCIA EN LA EDUCACION SUPERIOR)**

DEFINICIÓN	BENEFICIARIOS			META
	TIPO	TOTAL	MUJERES	

Fortalecer el desarrollo del personal docente activo para lograr la transformación del modelo educativo, priorizando Docentes 46 28 18  
 el interés de los estudiantes de educación superior.

**Indicadores y Recursos Destinados a la Atención de Jóvenes**

NIVEL	OBJETIVO A MEDIR	RESUMEN NARRATIVO	NOMBRE	DATOS DEL INDICADOR
PROPOSITO	Personal docente del sistema educativo fortalecido con capacitación y evaluación.	Personal docente profesional	Porcentaje de personal docente con grado de licenciatura mayor a	DCGEMIL = Docentes que cuentan con un grado de escolaridad mayor a licenciatura. TDUTPT = Total de docentes de la UT Paquimé
				20 57



**GOBIERNO DEL ESTADO DE CHIHUAHUA**  
 Presupuesto de Egresos para el Ejercicio Fiscal 2023  
 Presupuesto Basado en Resultados  
 Indicadores Transversales

**437 - UNIVERSIDAD TECNOLÓGICA DE PAQUIME**

ALINEACIÓN AL PLAN ESTATAL DE DESARROLLO

E104T4 - SALUD, DESARROLLO HUMANO E IDENTIDAD CHIHUAHUA - EDUCACION - RESPETO DE LOS DERECHOS HUMANOS

**PROGRAMA - 2E211C1 - PERMANENCIA DE LOS ESTUDIANTES EN EDUCACION SUPERIOR**

DEFINICIÓN	BENEFICIARIOS		
	TIPO	MUJERES	HOMBRES
	TOTAL	638	612

Brindar servicios educativos a las alumnas y alumnos de educación superior con acciones que aseguren su Alumnas y alumnos permanencia y su egreso.

**Indicadores y Recursos Destinados a la Atención de Jóvenes**

OBJETIVO A MEDIR		DATOS DEL INDICADOR	
NIVEL	RESUMEN NARRATIVO	NOMBRE	FÓRMULA
PROPOSITO	Las alumnas y alumnos de educación superior adquieren aprendizaje y habilidades que les permiten concluir sus estudios.	Porcentaje de alumnas y alumnos egresados con la atención, servicios y atención académica que recibieron a lo largo de su permanencia en la institución.	$\frac{AAEt}{AASt} \times 100$ AASt = Alumnas y alumnos satisfechos AAEt = Alumnas y alumnos encuestados
			85
			100
			85.00

**GOBIERNO DEL ESTADO DE CHIHUAHUA**  
Presupuesto de Egresos para el Ejercicio Fiscal 2023  
Presupuesto Basado en Resultados  
Indicadores Transversales

**437 - UNIVERSIDAD TECNOLÓGICA DE PAQUIME**

ALINEACIÓN AL PLAN ESTATAL DE DESARROLLO

E104T4 - SALUD, DESARROLLO HUMANO E IDENTIDAD CHIHUAHUA - EDUCACION - RESPETO DE LOS DERECHOS HUMANOS

**PROGRAMA - 2E212C1 - COBERTURA EN EDUCACION SUPERIOR**

DEFINICIÓN	BENEFICIARIOS			
	TIPO	TOTAL	MUJERES	HOMBRES
Garantizar el derecho al servicio educativo a la población de 18 a 23 años de edad en las diferentes modalidades	Alumnos y alumnos de la educación superior con una visión inclusiva, equitativa y con perspectiva de género.	1,400	710	690

**Indicadores y Recursos Destinados a la Atención de Jóvenes**

NIVEL	OBJETIVO A MEDIR	RESUMEN NARRATIVO	NOMBRE	DATOS DEL INDICADOR		
				FÓRMULA	VALOR	META
PROPOSITO	Alumnos y alumnos de 18 a 23 años del Noroeste del Estado de Chihuahua, cuenta con servicios de educación superior con una visión inclusiva, equitativa y con perspectiva de género.	Porcentaje de alumnas y alumnos atendidos con igualdad, por los servicios educativos de la UT de Paquime	AAUTPt = Alumnas que atiende la UT Paquime. TAAPl = Total de alumnas y alumnos programados	1,400	1,400	100.00



**GOBIERNO DEL ESTADO DE CHIHUAHUA**  
 Presupuesto de Egresos para el Ejercicio Fiscal 2023  
 Presupuesto Basado en Resultados  
 Indicadores Transversales

**438 - UNIVERSIDAD TECNOLÓGICA DE CAMARGO**

ALINEACIÓN AL PLAN ESTATAL DE DESARROLLO

E104T4 - SALUD, DESARROLLO HUMANO E IDENTIDAD CHIHUAHUA - EDUCACION - RESPETO DE LOS DERECHOS HUMANOS

**PROGRAMA - 2E051C1 - VINCULACION Y SERVICIOS EDUCATIVOS**

DEFINICIÓN	BENEFICIARIOS		
	TIPO	MUJERES	HOMBRES

Disposición permanente y oportuna de los recursos humanos, materiales y financieros para beneficiar a las alumnas y alumnos egresados alumnos y alumnos usuarios de trámites y servicios educativos a fin de que realicen sus gestiones de manera rápida y eficaz, cumpliendo con el control interno y rendición de cuentas bajo los principios de eficacia, eficiencia, calidad y economía.	Alumnas y alumnos egresados	1,963	740	1,223
--	-----------------------------	-------	-----	-------

**Indicadores y Recursos Destinados a la Atención de Jóvenes**

OBJETIVO A MEDIR		DATOS DEL INDICADOR	
NIVEL	RESUMEN NARRATIVO	NOMBRE	FÓRMULA
PROPOSITO	Las y los egresados de la Universidad Camargo se insertan en los diferentes escenarios laborales que demanda el sector laboral.	Porcentaje de Egresados (NES/ET)*100	NES = Número de Egresados en Seguimiento ET = Egresados Totales
			1,963 3,130
			62.72

**GOBIERNO DEL ESTADO DE CHIHUAHUA**

Presupuesto de Egresos para el Ejercicio Fiscal 2023

Presupuesto Basado en Resultados

Indicadores Transversales

**438 - UNIVERSIDAD TECNOLÓGICA DE CAMARGO**

**ALINEACIÓN AL PLAN ESTATAL DE DESARROLLO**

E10474 - SALUD, DESARROLLO HUMANO E IDENTIDAD CHIHUAHUA - EDUCACION - RESPETO DE LOS DERECHOS HUMANOS

**PROGRAMA - 2E067C-1 - COBERTURA EN EDUCACION SUPERIOR TECNOLÓGICA**

DEFINICIÓN	BENEFICIARIOS			
	TIPO	TOTAL	MUJERES	HOMBRES

Brindar a los alumnos y alumnas egresados del nivel medio superior acciones y proyectos de regulación, Alumnas y alumnos desarrollo, promoción y prestación de servicios educativos que otorguen mayores oportunidades de acceso a la educación superior tecnológica.

**Indicadores y Recursos Destinados a la Atención de Jóvenes**

NIVEL	OBJETIVO A MEDIR	RESUMEN NARRATIVO	NOMBRE	FORMULA	DATOS DEL INDICADOR	META
PROPOSITO	Las y los alumnos de la Universidad Tecnológica de Camargo Permanecen y concluyen satisfactoriamente sus estudios de nivel superior.	Porcentaje de alumnos que terminan sus estudios a nivel educación superior de Licenciaturacalidad	MMGL/MNLL*(100)	MMGL = Matrícula de misma generación egresada del ciclo escolar Licenciatura MNLL = Matrícula de nuevo ingreso de ciclo escolar Licenciatura	183 207	88.41



**GOBIERNO DEL ESTADO DE CHIHUAHUA**  
 Presupuesto de Egresos para el Ejercicio Fiscal 2023  
 Presupuesto Basado en Resultados  
 Indicadores Transversales

**439 - UNIVERSIDAD TECNOLÓGICA DE CHIHUAHUA SUR**

ALINEACIÓN AL PLAN ESTATAL DE DESARROLLO

E104T4 - SALUD, DESARROLLO HUMANO E IDENTIDAD CHIHUAHUA - EDUCACION - RESPETO DE LOS DERECHOS HUMANOS

**PROGRAMA - 2E051C1 - VINCULACION Y SERVICIOS EDUCATIVOS**

DEFINICIÓN	BENEFICIARIOS		
	TIPO	MUJERES	HOMBRES
TOTAL	567	261	306

Disposición permanente y oportuna de los recursos humanos, materiales y financieros para beneficiar a las Alumnas y alumnos alumnos y alumnos usuarios de trámites y servicios educativos a fin de que realicen sus gestiones de manera rápida y eficaz, cumpliendo con el control interno y rendición de cuentas bajo los principios de eficacia, eficiencia, calidad y economía.

**Indicadores y Recursos Destinados a la Atención de Jóvenes**

OBJETIVO A MEDIR		DATOS DEL INDICADOR	
NIVEL	RESUMEN NARRATIVO	NOMBRE	FÓRMULA
PROPOSITO	Los egresados cuentan con escenarios laborales adecuados para el desarrollo de sus competencias	Porcentaje de empleadores satisfechos con el desempeño de los egresados	$\frac{\text{de (NES/TEE)} \times 100}{\text{de empleadores satisfechos}} \times 100$ NES = Número de empleadores encuestados TEE = Total de empleadores encuestados
			340
			340
			100.00

**GOBIERNO DEL ESTADO DE CHIHUAHUA**

Presupuesto de Egresos para el Ejercicio Fiscal 2023

Presupuesto Basado en Resultados

Indicadores Transversales

**439 - UNIVERSIDAD TECNOLÓGICA DE CHIHUAHUA SUR**

**ALINEACIÓN AL PLAN ESTATAL DE DESARROLLO**

E10474 - SALUD, DESARROLLO HUMANO E IDENTIDAD CHIHUAHUA - EDUCACION - RESPETO DE LOS DERECHOS HUMANOS

**PROGRAMA - 2E067C-1 - COBERTURA EN EDUCACION SUPERIOR TECNOLÓGICA**

DEFINICIÓN	BENEFICIARIOS			
	TIPO	TOTAL	MUJERES	HOMBRES

Brindar a los alumnos y alumnas egresados del nivel medio superior acciones y proyectos de regulación, Alumnos y alumnas desarrollo, promoción y prestación de servicios educativos que otorguen mayores oportunidades de acceso a la educación superior tecnológica.

**Indicadores y Recursos Destinados a la Atención de Jóvenes**

OBJETIVO A MEDIR		DATOS DEL INDICADOR			
NIVEL	RESUMEN NARRATIVO	NOMBRE	FÓRMULA	META	
PROPOSITO	Los egresados de educación media superior cuentan con acceso a los servicios de educación superior, permanecen conciben satisfactoriamente.	Porcentaje de absorción (MANI/MEEMS)*100 grado de educación superior	MANI = Matrícula aceptada de nuevo ingreso MEEMS = Total de alumnos egresados de educación media superior	350 350	100.00





**GOBIERNO DEL ESTADO DE CHIHUAHUA**  
 Presupuesto de Egresos para el Ejercicio Fiscal 2023  
 Presupuesto Basado en Resultados  
 Indicadores Transversales  
**441 - UNIVERSIDAD TECNOLÓGICA PASO DEL NORTE**

ALINEACIÓN AL PLAN ESTATAL DE DESARROLLO

E104T4 - SALUD, DESARROLLO HUMANO E IDENTIDAD CHIHUAHUA - EDUCACION - RESPETO DE LOS DERECHOS HUMANOS

**PROGRAMA - 2E216C1 - COBERTURA Y PERMANENCIA DE LOS ESTUDIANTES EN EDUCACION SUPERIOR**

DEFINICIÓN	BENEFICIARIOS		
	TIPO	MUJERES	HOMBRES

Garantizar el derecho al servicio educativo a la población de 18 a 23 años de edad en las diferentes modalidades de la educación superior con una visión inclusiva, equitativa, con perspectiva de género y fortaleciendo acciones que aseguren su permanencia y egreso.	Alumnas y alumnos	500	500
<b>TOTAL</b>	<b>1,000</b>	<b>500</b>	<b>500</b>

**Indicadores y Recursos Destinados a la Atención de Jóvenes**

OBJETIVO A MEDIR		DATOS DEL INDICADOR	
NIVEL	RESUMEN NARRATIVO	NOMBRE	FÓRMULA
PROPOSITO	Los estudiantes de la Universidad Tecnológica Paso del Porcentaje de deserción (EDBCE/TEICE)*100 Norte ingresan y permanecen hasta concluir su formación escolar educativa.	EDBCE = Estudiantes Datos de Baja en el Ciclo Escolar TEICE = Total de Estudiantes Inscritos al Inicio del Ciclo Escolar	90
			90
			100.00
			META

**GOBIERNO DEL ESTADO DE CHIHUAHUA**

Presupuesto de Egresos para el Ejercicio Fiscal 2023

Presupuesto Basado en Resultados

Indicadores Transversales

**441 - UNIVERSIDAD TECNOLÓGICA PASO DEL NORTE**

**ALINEACIÓN AL PLAN ESTATAL DE DESARROLLO**

E104T4 - SALUD, DESARROLLO HUMANO E IDENTIDAD CHIHUAHUA - EDUCACION - RESPETO DE LOS DERECHOS HUMANOS

**PROGRAMA - 2E217C1 - VINCULACION, SERVICIOS EDUCATIVOS Y FORTALECIMIENTO A LA PROFESIONALIZACION DE LA FUNCION DOCENTE**

DEFINICIÓN	BENEFICIARIOS		
	TIPO	TOTAL	MUJERES

Fortalecer los esquemas de vinculación con el sector productivo, social y público, para mejorar la pertinencia educativa y la gestión administrativa, así como el desarrollo del personal docente activo para lograr la transformación del modelo educativo, priorizando el interés de los estudiantes de educación superior.

**Indicadores y Recursos Destinados a la Atención de Jóvenes**

NIVEL	RESUMEN NARRATIVO	NOMBRE	FÓRMULA	META
-------	-------------------	--------	---------	------

PROPOSITO	Los alumnos y alumnos egresados de la UTPN se integran en los escenarios laborales al ser formados de manera integral, socialmente responsables y competencias para el desarrollo de entorno global.	Porcentaje de egresados (EL/ET)*100	EL = Egresados Laborando ET = Egresados Totales	200 200 100.00
-----------	--	-------------------------------------	--	----------------------

# Personas Adultas Mayores



**GOBIERNO DEL ESTADO DE CHIHUAHUA  
PRESUPUESTO DE EGRESOS 2023**

**Presupuesto Basado en Resultados**

**Indicadores y Recursos Destinados a la Atención de Personas Adultas Mayores**

<b>ENTE PÚBLICO</b>		<b>PROGRAMAS Pbr</b>	<b>INDICADORES</b>	<b>IMPORTE</b>
<b>PODER EJECUTIVO</b>		<b>5</b>	<b>9</b>	<b>43,346,591</b>
<b>105 SECRETARIA DE DESARROLLO HUMANO Y BIEN COMUN</b>		<b>2</b>	<b>4</b>	<b>39,267,776</b>
1S027A1	ATENCIÓN A SUJETOS PRIORITARIOS POR SITUACIÓN DE VULNERABILIDAD: PERSONAS MAYORES		1	39,245,536
1S028A1	JUNTOS SI PODEMOS		3	22,240
<b>108 SECRETARIA DE TRABAJO Y PREVISION SOCIAL</b>		<b>3</b>	<b>5</b>	<b>4,078,815</b>
1S037A1	APOYOS PARA EL EMPLEO EN EL ESTADO DE CHIHUAHUA		1	924,462
2E015C1	SERVICIO ESTATAL DEL EMPLEO		3	3,124,353
2P003L1	CULTURA DE INCLUSION LABORAL		1	30,000
<b>ORGANISMOS DESCENTRALIZADOS</b>		<b>3</b>	<b>9</b>	<b>135,757,595</b>
<b>401 SERVICIOS EDUCATIVOS DEL ESTADO DE CHIHUAHUA</b>		<b>1</b>	<b>1</b>	<b>21,042,604</b>
2E209C1	GESTION PARA LA EDUCACION BASICA, NORMAL Y POSGRADO		1	21,042,604
<b>408 INSTITUTO CHIHUAHUENSE DE EDUCACION PARA LOS ADULTOS</b>		<b>1</b>	<b>4</b>	<b>75,213,159</b>
2E054C1	EDUCACION BASICA PARA ADULTOS		4	75,213,159
<b>415 DESARROLLO INTEGRAL DE LA FAMILIA DEL ESTADO DE CHIHUAHUA</b>		<b>1</b>	<b>4</b>	<b>39,501,832</b>
1S005A1	ALIMENTACION Y DESARROLLO AUTOSUSTENTABLE DE LAS FAMILIAS		4	39,501,832
<b>TOTAL GENERAL</b>		<b>8</b>	<b>18</b>	<b>179,104,186</b>



**GOBIERNO DEL ESTADO DE CHIHUAHUA**

Presupuesto de Egresos para el Ejercicio Fiscal 2023

Presupuesto Basado en Resultados

Indicadores Transversales

**105 - SECRETARÍA DE DESARROLLO HUMANO Y BIEN COMUN**

**ALINEACIÓN AL PLAN ESTATAL DE DESARROLLO**

E102T4 - SALUD, DESARROLLO HUMANO E IDENTIDAD CHIHUAHUA - INCLUSIÓN SOCIAL Y SUJETOS PRIORITARIOS - RESPETO DE LOS DERECHOS HUMANOS

**PROGRAMA - 1S027A1 - ATENCIÓN A SUJETOS PRIORITARIOS POR SITUACIÓN DE VULNERABILIDAD: PERSONAS MAYORES**

DEFINICIÓN	BENEFICIARIOS		
	TIPO	MUJERES	HOMBRES

<p>Contribuir al desarrollo integral de las personas mayores de 60 años que habitan en territorio estatal, en condición de pobreza, pobreza extrema y exclusión social, mediante apoyos económicos, en especie o mixtos, servicios de capacitación y la vinculación a la actividad productiva.</p>	<p>Personas mayores de 60 años que habitan en territorio estatal en condiciones de pobreza, pobreza extrema y exclusión social</p>	5,520	3,724
--	--	-------	-------

**Indicadores y Recursos Destinados a la Atención de Personas Adultas Mayores**

OBJETIVO A MEDIR		DATOS DEL INDICADOR	
NIVEL	RESUMEN NARRATIVO	NOMBRE	FÓRMULA
PROPOSITO	Las personas mayores de 60 años que habitan en territorio estatal en condiciones de pobreza, pobreza extrema y exclusión social logran incrementar sus ingresos, el desarrollo de habilidades y el conocimiento de sus derechos sociales	Promedio de las personas que incrementaron sus ingresos, el incremento de sus ingresos	$\frac{\text{PIAC} - \text{PE}}{\text{PE}}$
		PIAC = Personas que incrementan sus ingresos PE = Personas encuestadas	<p>9,244</p> <p>1,600</p>
			5.78

**GOBIERNO DEL ESTADO DE CHIHUAHUA**

Presupuesto de Egresos para el Ejercicio Fiscal 2023

Presupuesto Basado en Resultados

Indicadores Transversales

**105 - SECRETARIA DE DESARROLLO HUMANO Y BIEN COMUN**

**ALINEACIÓN AL PLAN ESTATAL DE DESARROLLO**

E:101T1 - SALUD, DESARROLLO HUMANO E IDENTIDAD CHIHUAHUA - SALUD - PARTICIPACION CIUDADANA

**PROGRAMA - 15028A1 - JUNTOS SI PODEMOS**

DEFINICIÓN	BENEFICIARIOS		
	TIPO	TOTAL	MUJERES

Contribuir al desarrollo social y humano de las personas en situación de vulnerabilidad, marginación, pobreza y pobreza extrema que habitan en los municipios de Ahimada, Ascensión, Janos, Juárez, Guadalupe y Práxedes G. Guerrero, a través de la entrega de bienes y servicios, cadyuvando con las entidades públicas y privadas, organizaciones de la sociedad civil e instituciones educativas, con la finalidad de elevar su calidad de vida y bienestar general.

Personas que habitan en la zona frontera en situación de vulnerabilidad y/o pobreza atendidos por el programa

31,128 16,547 14,581

**Indicadores y Recursos Destinados a la Atención de Personas Adultas Mayores**

OBJETIVO A MEDIR		DATOS DEL INDICADOR		
NIVEL	RESUMEN NARRATIVO	NOMBRE	FÓRMULA	META
ACTIVIDAD CO201	Impartición de talleres para el acompañamiento gerontológico a personas adultas mayores en situación de abandono y soledad en asambleas	Porcentaje de talleres (TR/TP)*100	TR = Talleres realizados TP = Talleres programados	25
ACTIVIDAD CO202	Impartición de cursos y/o talleres para el desarrollo de habilidades cognitivas, emocionales, y sociales para talleres realizados personas mayores en Casa de los Abuelos	Porcentaje de cursos y/o (CTR/CTP)*100	CTR = Cursos y/o talleres realizados CTP = Cursos y/o talleres programados	25
ACTIVIDAD CO203	Creación de contenidos y/o logística intergeneracional para una vejez digna	Porcentaje de contenidos y/o logística de cultura intergeneracional para una vejez digna (CR/CP)*100	CR = Contenidos realizados CP = Contenidos programados	15

**GOBIERNO DEL ESTADO DE CHIHUAHUA**  
Presupuesto de Egresos para el Ejercicio Fiscal 2023  
Presupuesto Basado en Resultados  
Indicadores Transversales

**108 - SECRETARÍA DE TRABAJO Y PREVISION SOCIAL**

ALINEACIÓN AL PLAN ESTATAL DE DESARROLLO

E203T4 - CRECIMIENTO ECONOMICO, INNOVADOR Y COMPETITIVO - CAPITAL HUMANO Y EMPLEO - RESPETO DE LOS DERECHOS HUMANOS

**PROGRAMA - 1S037A1 - APOYOS PARA EL EMPLEO EN EL ESTADO DE CHIHUAHUA**

DEFINICIÓN	BENEFICIARIOS		
	TIPO	MUJERES	HOMBRES

Promover la colocación en una ocupación o actividad productiva, a personas desempleadas o subempleadas en el estado de Chihuahua, mediante el otorgamiento de apoyos económicos o en especie que permitan la capacitación, autoempleo o movilidad laboral requerida para su desarrollo.	2,270	2,063	207
---	-------	-------	-----

**Indicadores y Recursos Destinados a la Atención de Personas Adultas Mayores**

OBJETIVO A MEDIR		DATOS DEL INDICADOR	
NIVEL	RESUMEN NARRATIVO	NOMBRE	FÓRMULA
C0102	Registro de capacitación para la empleabilidad	SR = Solicitantes registrados para capacitación	2,902
	capacitación para la empleabilidad	SP = Solicitantes programados para capacitación	2,902
			META
			100.00



**GOBIERNO DEL ESTADO DE CHIHUAHUA**  
Presupuesto de Egresos para el Ejercicio Fiscal 2023  
Presupuesto Basado en Resultados  
Indicadores Transversales

**108 - SECRETARÍA DE TRABAJO Y PREVISIÓN SOCIAL**

**ALINEACIÓN AL PLAN ESTATAL DE DESARROLLO**

E203T4 - CRECIMIENTO ECONOMICO, INNOVADOR Y COMPETITIVO - CAPITAL HUMANO Y EMPLEO - RESPETO DE LOS DERECHOS HUMANOS

**PROGRAMA - 2E015C1 - SERVICIO ESTATAL DEL EMPLEO**

DEFINICIÓN	BENEFICIARIOS		
	TIPO	TOTAL	MUJERES

Hacer efectivo el derecho de toda persona a un trabajo digno y socialmente útil, coadyuvando en la creación de Personas desocupadas del estado de condiciones para la generación de empleos que permitan mejorar la calidad de vida de las personas desocupadas Chihuahua 4,649 2,100 2,549

**Indicadores y Recursos Destinados a la Atención de Personas Adultas Mayores**

OBJETIVO A MEDIR		DATOS DEL INDICADOR			
NIVEL	RESUMEN NARRATIVO	NOMBRE	FÓRMULA	META	
ACTIVIDAD C0101	Registro de personas buscadoras de empleo	Porcentaje de personas (BERI/BERP) registradas	BERI = Buscadores de empleo registrados BERP = Buscadores de empleo programados	30,000 30,000	100.00
ACTIVIDAD C0102	Concertación de vacantes para vinculación laboral	Porcentaje de avance de (VC/VP)*100 vacantes concertadas	VC = Vacantes concertadas en el periodo VP = Vacantes concertadas programadas	28,500 28,500	100.00
ACTIVIDAD C0201	Reclutamiento, orientación y vinculación a jornaleros agrícolas, y personas buscadoras de empleo para su movilidad laboral	Porcentaje de (TA/TPA)*100 de trabajadores atendidos	TA = Trabajadores atendidos TPA = Trabajadores programados para su atención	350 350	100.00



**GOBIERNO DEL ESTADO DE CHIHUAHUA**  
 Presupuesto de Egresos para el Ejercicio Fiscal 2023  
 Presupuesto Basado en Resultados  
 Indicadores Transversales

**108 - SECRETARÍA DE TRABAJO Y PREVISION SOCIAL**

ALINEACIÓN AL PLAN ESTATAL DE DESARROLLO

E210T4 - CRECIMIENTO ECONOMICO, INNOVADOR Y COMPETITIVO - JUSTICIA LABORAL - RESPETO DE LOS DERECHOS HUMANOS

**PROGRAMA - 2P003L1 - CULTURA DE INCLUSION LABORAL**

DEFINICIÓN	BENEFICIARIOS		
	TIPO	MUJERES	HOMBRES

Armonizar las relaciones entre los factores de la producción del sector laboral, a fin de lograr una cultura de respeto de los derechos humanos y cumplimiento de la legislación laboral vigente, promoviendo en todo momento la inclusión laboral de los grupos vulnerados por medio de promoción, gestión y fortalecimiento de alianzas.	Las y los trabajadores, patronos, organizaciones del sector laboral y sociedad del estado	70,000	35,000	35,000
--	---	--------	--------	--------

**Indicadores y Recursos Destinados a la Atención de Personas Adultas Mayores**

OBJETIVO A MEDIR		DATOS DEL INDICADOR	
NIVEL	RESUMEN NARRATIVO	NOMBRE	FÓRMULA
ACTIVIDAD C0101	Realización de reuniones de trabajo interinstitucionales	Porcentaje de reuniones de trabajo interinstitucional	RTIR = Reuniones de trabajo interinstitucional realizadas RTIP = Reuniones de trabajo interinstitucional programadas
		18	18
			META
			100.00

**GOBIERNO DEL ESTADO DE CHIHUAHUA**

Presupuesto de Egresos para el Ejercicio Fiscal 2023

Presupuesto Basado en Resultados

Indicadores Transversales

**401 - SERVICIOS EDUCATIVOS DEL ESTADO DE CHIHUAHUA**

**ALINEACIÓN AL PLAN ESTATAL DE DESARROLLO**

E10474 - SALUD, DESARROLLO HUMANO E IDENTIDAD CHIHUAHUA - EDUCACION - RESPETO DE LOS DERECHOS HUMANOS

**PROGRAMA - 2E209C1 - GESTION PARA LA EDUCACION BASICA, NORMAL Y POSGRADO**

DEFINICIÓN	BENEFICIARIOS			
	TIPO	TOTAL	MUJERES	HOMBRES

Gestión eficaz de los servicios administrativos para la operación de los centros de trabajo mediante una adecuada planeación, control, seguimiento del desempeño y transparencia del recurso ministrado para incrementar la oferta educativa con una visión inclusiva, equitativa, con perspectiva de género y respeto a los derechos humanos.

Centros de trabajo de educación básica

4,508

0

0

**Indicadores y Recursos Destinados a la Atención de Personas Adultas Mayores**

NIVEL	OBJETIVO A MEDIR	RESUMEN NARRATIVO	NOMBRE	FÓRMULA	DATOS DEL INDICADOR	META
ACTIVIDAD CO101		Operación eficaz de los recursos humanos, materiales, tecnológicos y financieros en los centros educativos y de apoyo de acuerdo a las necesidades del servicio educativo.	Operación eficaz de los recursos humanos, materiales, tecnológicos y financieros en los centros educativos y de apoyo de acuerdo a las necesidades del servicio educativo.	Porcentaje de solicitudes de recursos materiales y de apoyo de acuerdo a las necesidades del servicio educativo.	SOLIC_RM_ATTENDIS / SOLIC_RM_ATTEND = Solicitudes de recursos materiales en los centros de trabajo administrativos atendidas en los centros de trabajo administrativos. SOLIC_REC = Solicitudes de recursos materiales en los centros de trabajo administrativos recibidas	1,371 1,371

**GOBIERNO DEL ESTADO DE CHIHUAHUA**

Presupuesto de Egresos para el Ejercicio Fiscal 2023

Presupuesto Basado en Resultados

Indicadores Transversales

**408 - INSTITUTO CHIHUAHUENSE DE EDUCACION PARA LOS ADULTOS**

ALINEACIÓN AL PLAN ESTATAL DE DESARROLLO

E104T4 - SALUD, DESARROLLO HUMANO E IDENTIDAD CHIHUAHUA - EDUCACION - RESPETO DE LOS DERECHOS HUMANOS

**PROGRAMA - 2E054C1 - EDUCACION BASICA PARA ADULTOS**

DEFINICIÓN	BENEFICIARIOS			
	TIPO	TOTAL	MUJERES	HOMBRES
Se orienta a las acciones y proyectos de regulación, desarrollo, promoción y prestación de servicios de educación Educaandos registrados para los educandos registrados de 15 años y más, tendientes a cubrir el rezago educativo.	Educaandos registrados	34,400	16,856	17,544

**Indicadores y Recursos Destinados a la Atención de Personas Adultas Mayores**

NIVEL	OBJETIVO A MEDIR	RESUMEN NARRATIVO	NOMBRE	DATOS DEL INDICADOR		
				FÓRMULA	VALOR	META
ACTIVIDAD C0101	Atención educativa a la población Hispánicohablante y grupos más vulnerables	Atención educativa a la población Hispánicohablante y grupos más vulnerables	Porcentaje de usuarias atendidas a través del programa Promajoven	$(X/Y)*100$	39	48.75
			Porcentaje de usuarias hispanohablantes de 15 años y más que concluyen nivel en inicial y/o Primaria y/o Secundaria en el Modelo de Educación para la vida y el Trabajo.	$(X/Y)*100$	20,090	51.63
ACTIVIDAD C0102	Formación de la estructura operativa	Formación de la estructura operativa	Porcentaje de personas satisfechas con los servicios del programa	$(X/Y)*100$	432	90.00
					480	

**GOBIERNO DEL ESTADO DE CHIHUAHUA**  
 Presupuesto de Egresos para el Ejercicio Fiscal 2023  
 Presupuesto Basado en Resultados  
 Indicadores Transversales

**408 - INSTITUTO CHIHUAHUENSE DE EDUCACION PARA LOS ADULTOS**

**ALINEACIÓN AL PLAN ESTATAL DE DESARROLLO**

E104T4 - SALUD, DESARROLLO HUMANO E IDENTIDAD CHIHUAHUA - EDUCACION - RESPETO DE LOS DERECHOS HUMANOS

**PROGRAMA - 2E054C1 - EDUCACION BASICA PARA ADULTOS**

DEFINICIÓN	BENEFICIARIOS			
	TIPO	TOTAL	MUJERES	HOMBRES
Se orienta a las acciones y proyectos de regulación, desarrollo, promoción y prestación de servicios de educación básica para los educandos registrados de 15 años y más, tendientes a cubrir el rezago educativo.	Educandos registrados	34,400	16,856	17,544

**Indicadores y Recursos Destinados a la Atención de Personas Adultas Mayores**

NIVEL	OBJETIVO A MEDIR	RESUMEN NARRATIVO	NOMBRE	DATOS DEL INDICADOR		
				FÓRMULA	META	
ACTIVIDAD CO102	Formación de la estructura operativa	Formación de la estructura operativa	Porcentaje de asesores/as con más de un año de permanencia con formación continua acumulados al cierre del trimestre. $\frac{X}{Y} \times 100$	$\frac{X}{Y} \times 100$ X = Asesores con más de un año de permanencia con formación continua acumulados al cierre del periodo actual Y = Asesores con más de un año de permanencia acumulados al cierre del periodo actual	600	82,19
					730	

**GOBIERNO DEL ESTADO DE CHIHUAHUA**

Presupuesto de Egresos para el Ejercicio Fiscal 2023  
Presupuesto Basado en Resultados  
Indicadores Transversales

**415 - DESARROLLO INTEGRAL DE LA FAMILIA DEL ESTADO DE CHIHUAHUA**

ALINEACIÓN AL PLAN ESTATAL DE DESARROLLO

E102T4 - SALUD, DESARROLLO HUMANO E IDENTIDAD CHIHUAHUA - INCLUSION SOCIAL Y SUJETOS PRIORITARIOS - RESPETO DE LOS DERECHOS HUMANOS

**PROGRAMA - 1S005A1 - ALIMENTACION Y DESARROLLO AUTOSUSTENTABLE DE LAS FAMILIAS**

DEFINICIÓN	BENEFICIARIOS			
	TIPO	TOTAL	MUJERES	HOMBRES

Realizar acciones a fin de que las personas en el estado de Chihuahua en situación de vulnerabilidad mejoren su calidad de vida, a través de apoyos y orientación alimentaria, desarrollo de comunidades autogestoras, alimentación aprovechando sus propios recursos y habilidades.	Personas con carencia por acceso a la alimentación	199,354	100,589	98,765
--	--	---------	---------	--------

**Indicadores y Recursos Destinados a la Atención de Personas Adultas Mayores**

NIVEL	OBJETIVO A MEDIR	RESUMEN NARRATIVO	NOMBRE	DATOS DEL INDICADOR	
				FÓRMULA	META
ACTIVIDAD C0404	Distribución de paquetes alimentarios a grupos de riesgo	Porcentaje de paquetes alimentarios a grupos de riesgo	$(PAgrD/PAgrP)*100$	66,282	100.00
ACTIVIDAD C0405	Distribución de paquetes alimentarios a jefas y jefes de familia	Porcentaje de paquetes alimentarios a jefas y jefes de familia	$(PAjifD/PAjifP)*100$	68,525	100.00
ACTIVIDAD C0406	Distribución de paquetes alimentarios en comedores	Porcentaje de paquetes alimentarios en comedores comunitarios	$(PAccD/PAccP)*100$	30,708	100.00
COMPONENTE C05	Acciones de fomento para la salud y bienestar comunitario, en localidades y áreas de alta y muy alta marginación a través de Grupos de Desarrollo	Porcentaje de acciones de fomento a la salud y bienestar comunitario realizadas	$(Asbcr/Asbcp)*100$	72	100.00



# Mujeres





**GOBIERNO DEL ESTADO DE CHIHUAHUA**  
**PRESUPUESTO DE EGRESOS 2023**  
Presupuesto Basado en Resultados  
Indicadores y Recursos Destinados a la Atención de Mujeres

ENTE PÚBLICO		PROGRAMAS P <sub>bR</sub>	INDICADORES	IMPORTE
<b>PODER EJECUTIVO</b>		<b>10</b>	<b>36</b>	<b>100,438,297</b>
<b>105 SECRETARIA DE DESARROLLO HUMANO Y BIEN COMUN</b>		<b>2</b>	<b>3</b>	<b>11,055,500</b>
2E027C1 FORTALECIMIENTO COMUNITARIO Y PARTICIPACION CIUDADANA			1	10,218,000
2P027L1 APOYO A LA GESTION DEL SECTOR SOCIAL			2	837,500
<b>106 SECRETARIA DE SALUD</b>		<b>1</b>	<b>1</b>	<b>496,453</b>
2E034C1 JUNTOS EN LA SALUD DE MUJERES EMBARAZADAS, NIÑAS Y NIÑOS MENORES DE 6 AÑOS			1	496,453
<b>108 SECRETARIA DE TRABAJO Y PREVISION SOCIAL</b>		<b>4</b>	<b>6</b>	<b>6,854,487</b>
1S037A1 APOYOS PARA EL EMPLEO EN EL ESTADO DE CHIHUAHUA			1	4,157,395
2E014C1 JUSTICIA LABORAL			3	70,000
2E015C1 SERVICIO ESTATAL DEL EMPLEO			1	2,397,092
2P003L1 CULTURA DE INCLUSION LABORAL			1	230,000
<b>115 FISCALIA GENERAL DEL ESTADO</b>		<b>3</b>	<b>26</b>	<b>82,031,857</b>
2E006C1 REHABILITACION Y REINSERCION SOCIAL			8	17,525,930
2E008C1 INVESTIGACION Y PERSECUCION DEL DELITO			14	58,829,445
2E081C1 PROGRAMA INSTITUCIONAL DE ATENCION A VICTIMAS			4	5,676,482
<b>ORGANISMOS DESCENTRALIZADOS</b>		<b>7</b>	<b>14</b>	<b>217,028,170</b>
<b>401 SERVICIOS EDUCATIVOS DEL ESTADO DE CHIHUAHUA</b>		<b>1</b>	<b>1</b>	<b>98,619,521</b>
2E207C1 COBERTURA EN EDUCACION NORMAL Y POSGRADO			1	98,619,521
<b>414 INSTITUTO CHIHUAHUENSE DE SALUD</b>		<b>1</b>	<b>1</b>	<b>54,308,252</b>
2E021C1 ATENCION MEDICA ICHISAL			1	54,308,252
<b>415 DESARROLLO INTEGRAL DE LA FAMILIA DEL ESTADO DE CHIHUAHUA</b>		<b>2</b>	<b>8</b>	<b>10,599,159</b>
1S005A1 ALIMENTACION Y DESARROLLO AUTOSUSTENTABLE DE LAS FAMILIAS			4	8,074,725
2E092C1 ATENCION INTEGRAL PARA LA PROTECCION Y RESTITUCION DE DERECHOS			4	2,524,434
<b>416 INSTITUTO CHIHUAHUENSE DE LAS MUJERES</b>		<b>2</b>	<b>3</b>	<b>53,419,599</b>
2E037C1 PREVENCIÓN Y ATENCIÓN DE MUJERES EN SITUACIÓN DE VIOLENCIA			2	50,547,813
2P016L2 INSTITUCIONALIZACIÓN DE LA PERSPECTIVA DE GENERO EN LA ADMINISTRACION PUBLICA			1	2,871,786
<b>447 CENTRO DE CONCILIACION LABORAL DEL ESTADO DE CHIHUAHUA</b>		<b>1</b>	<b>1</b>	<b>81,639</b>

**GOBIERNO DEL ESTADO DE CHIHUAHUA**

**PRESUPUESTO DE EGRESOS 2023**

**Presupuesto Basado en Resultados**

**Indicadores y Recursos Destinados a la Atención de Mujeres**

ENTE PÚBLICO		PROGRAMAS Pbr	INDICADORES	IMPORTE
<b>447 CENTRO DE CONCILIACION LABORAL DEL ESTADO DE CHIHUAHUA</b>		1	1	81,639
2P043L1 PLANEACION Y DESARROLLO INSTITUCIONAL DEL CENTRO DE CONCILIACION			1	81,639
<b>ORGANOS AUTONOMOS</b>		1	1	1,353,144
<b>702 INSTITUTO ESTATAL ELECTORAL</b>		1	1	1,353,144
2R005L4 ORGANIZACION DE PROCESOS DE CONSULTAS PUBLICAS CON PARTICIPACION CIUDADANA			1	1,353,144
<b>TOTAL GENERAL</b>		18	51	318,819,611



**GOBIERNO DEL ESTADO DE CHIHUAHUA**

Presupuesto de Egresos para el Ejercicio Fiscal 2023

Presupuesto Basado en Resultados

Indicadores Transversales

**105 - SECRETARÍA DE DESARROLLO HUMANO Y BIEN COMUN**

**ALINEACIÓN AL PLAN ESTATAL DE DESARROLLO**

E102T4 - SALUD, DESARROLLO HUMANO E IDENTIDAD CHIHUAHUA - INCLUSIÓN SOCIAL Y SUJETOS PRIORITARIOS - RESPETO DE LOS DERECHOS HUMANOS

**PROGRAMA - 2E027C1 - FORTALECIMIENTO COMUNITARIO Y PARTICIPACIÓN CIUDADANA**

DEFINICIÓN	BENEFICIARIOS		
	TIPO	MUJERES	HOMBRES

Coadyuvar al desarrollo integral de las personas en situación de vulnerabilidad, mediante apoyos económicos y en especie, servicios para el fortalecimiento del tejido social, así como atención psicosocial para ampliar sus capacidades y mejorar su calidad de vida.	Personas en situación de vulnerabilidad que habitan en las zonas de focalización del programa	24,892	12,446	12,446
---	---	--------	--------	--------

**Indicadores y Recursos Destinados a la Atención de Mujeres**

OBJETIVO A MEDIR		DATOS DEL INDICADOR	
NIVEL	RESUMEN NARRATIVO	NOMBRE	FÓRMULA
PROPOSITO	Las personas en situación de vulnerabilidad atendidas por el programa mejoran su calidad de vida	Porcentaje de personas que perciben una mejoría en su calidad de vida	$\frac{PEM}{PEA} \times 100$ PEM = Personas encuestadas que manifestaron tener una mejor calidad de vida PEA = Total de personas encuestadas atendidas por el programa
		24,892	META
		24,892	100.00





**GOBIERNO DEL ESTADO DE CHIHUAHUA**

Presupuesto de Egresos para el Ejercicio Fiscal 2023

Presupuesto Basado en Resultados

Indicadores Transversales

**106 - SECRETARÍA DE SALUD**

**ALINEACIÓN AL PLAN ESTATAL DE DESARROLLO**

E101T4 - SALUD, DESARROLLO HUMANO E IDENTIDAD CHIHUAHUA - SALUD - RESPETO DE LOS DERECHOS HUMANOS

**PROGRAMA - 2E034C1 - JUNTOS EN LA SALUD DE MUJERES EMBARAZADAS, NIÑAS Y NIÑOS MENORES DE 6 AÑOS**

DEFINICIÓN	BENEFICIARIOS		
	TIPO	MUJERES	HOMBRES

Programa interinstitucional con acciones focalizadas en reducir las brechas en la población de mayor rezago y marginación social, priorizando a las mujeres embarazadas y niñas y niños menores de 6 años en el municipio de Guadalupe y Calvo y las comunidades de Choreachi y Baborigame.	5,760	3,456	2,304
---	-------	-------	-------

**Indicadores y Recursos Destinados a la Atención de Mujeres**

NIVEL	RESUMEN NARRATIVO	NOMBRE	DATOS DEL INDICADOR		
			FÓRMULA	META	
ACTIVIDAD C0201	Seguimiento de mujeres en edad reproductiva	Promedio de visitas de seguimiento de mujeres en edad reproductiva	VD = Visitas domiciliarias ME = Mujeres en edad reproductiva	24 80	0.30

**GOBIERNO DEL ESTADO DE CHIHUAHUA**  
 Presupuesto de Egresos para el Ejercicio Fiscal 2023  
 Presupuesto Basado en Resultados  
 Indicadores Transversales

**108 - SECRETARÍA DE TRABAJO Y PREVISIÓN SOCIAL**

**ALINEACIÓN AL PLAN ESTATAL DE DESARROLLO**

E203T4 - CRECIMIENTO ECONOMICO, INNOVADOR Y COMPETITIVO - CAPITAL HUMANO Y EMPLEO - RESPETO DE LOS DERECHOS HUMANOS

**PROGRAMA - 1S037A1 - APOYOS PARA EL EMPLEO EN EL ESTADO DE CHIHUAHUA**

DEFINICIÓN	BENEFICIARIOS			
	TIPO	TOTAL	MUJERES	HOMBRES
Promover la colocación en una ocupación o actividad productiva, a personas desempleadas o subempleadas en el estado de Chihuahua, mediante el otorgamiento de apoyos económicos o en especie que permitan la capacitación, autoempleo o movilidad laboral requerida para su desarrollo.	Personas desocupadas con necesidades específicas	2,270	2,063	207

**Indicadores y Recursos Destinados a la Atención de Mujeres**

NIVEL	OBJETIVO A MEDIR	RESUMEN NARRATIVO	NOMBRE	DATOS DEL INDICADOR	
				FÓRMULA	META
ACTIVIDAD C0101	Impartición de cursos de capacitación para la empleabilidad	Porcentaje de cursos para la impartidos la empleabilidad	CI = Cursos impartidos para la empleabilidad CP = Cursos programados para la empleabilidad	155	100.00

**GOBIERNO DEL ESTADO DE CHIHUAHUA**

Presupuesto de Egresos para el Ejercicio Fiscal 2023

Presupuesto Basado en Resultados

Indicadores Transversales

**108 - SECRETARÍA DE TRABAJO Y PREVISION SOCIAL**

ALINEACIÓN AL PLAN ESTATAL DE DESARROLLO

E210T4 - CRECIMIENTO ECONOMICO, INNOVADOR Y COMPETITIVO - JUSTICIA LABORAL - RESPETO DE LOS DERECHOS HUMANOS

**PROGRAMA - 2E014C1 - JUSTICIA LABORAL**

DEFINICIÓN	BENEFICIARIOS		
	TIPO	MUJERES	HOMBRES
	TOTAL	6,449	6,449

Fomenta el cumplimiento de la legislación laboral, el respeto de los derechos de las y los trabajadores y Las y los trabajadores en el Estado empleadores del estado de Chihuahua, mediante la impartición de justicia en forma correcta, transparente y pronta.

**Indicadores y Recursos Destinados a la Atención de Mujeres**

NIVEL	OBJETIVO A MEDIR	RESUMEN NARRATIVO	NOMBRE	DATOS DEL INDICADOR	
				FÓRMULA	META
ACTIVIDAD C0102	Realización de inspecciones en los centros de trabajo en zona rural para vigilar y asesorar en el cumplimiento a la normativa laboral	Realización de inspecciones en los centros de trabajo en zona rural para vigilar y asesorar en el cumplimiento a la normativa laboral	Porcentaje de inspecciones de inspección en zona rural realizadas	$(ZRR/ZRP) * 100$	150
ACTIVIDAD C0201	Representación jurídica gratuita de trabajadores	Representación jurídica gratuita de trabajadores	Porcentaje de demandas promovidas en la Procuraduría de la Defensa del Trabajador	$(DPR/DPP) * 100$	1,000
ACTIVIDAD C0203	Asesoramiento laboral en derechos laborales	Asesoramiento laboral en derechos laborales	Porcentaje de asesorías laborales proporcionadas por la Procuraduría de la Defensa del Trabajador	$(ASR/ASP) * 100$	9,774
					100.00
					100.00



**GOBIERNO DEL ESTADO DE CHIHUAHUA**  
**Presupuesto de Egresos para el Ejercicio Fiscal 2023**  
**Presupuesto Basado en Resultados**  
**Indicadores Transversales**

**108 - SECRETARÍA DE TRABAJO Y PREVISIÓN SOCIAL**

**ALINEACIÓN AL PLAN ESTATAL DE DESARROLLO**

E203T4 - CRECIMIENTO ECONOMICO, INNOVADOR Y COMPETITIVO - CAPITAL HUMANO Y EMPLEO - RESPETO DE LOS DERECHOS HUMANOS

**PROGRAMA - 2E015C1 - SERVICIO ESTATAL DEL EMPLEO**

DEFINICIÓN	BENEFICIARIOS			
	TIPO	TOTAL	MUJERES	HOMBRES

Hacer efectivo el derecho de toda persona a un trabajo digno y socialmente útil, coadyuvando en la creación de Personas desocupadas del estado de condiciones para la generación de empleos que permitan mejorar la calidad de vida de las personas desocupadas Chihuahua 2,100 2,549 del estado de Chihuahua.

**Indicadores y Recursos Destinados a la Atención de Mujeres**

OBJETIVO A MEDIR		DATOS DEL INDICADOR	
NIVEL	RESUMEN NARRATIVO	NOMBRE	FÓRMULA
ACTIVIDAD C0102	Concertación de vacantes para vinculación laboral	Porcentaje de avance de vacantes concertadas	$VC = \frac{VC}{VP} \times 100$ VC = Vacantes concertadas en el periodo VP = Vacantes concertadas programadas
			28,500      28,500      100.00



**GOBIERNO DEL ESTADO DE CHIHUAHUA**  
 Presupuesto de Egresos para el Ejercicio Fiscal 2023  
 Presupuesto Basado en Resultados  
 Indicadores Transversales

**108 - SECRETARÍA DE TRABAJO Y PREVISION SOCIAL**

ALINEACIÓN AL PLAN ESTATAL DE DESARROLLO

E210T4 - CRECIMIENTO ECONOMICO, INNOVADOR Y COMPETITIVO - JUSTICIA LABORAL - RESPETO DE LOS DERECHOS HUMANOS

**PROGRAMA - 2P003L1 - CULTURA DE INCLUSION LABORAL**

DEFINICIÓN	BENEFICIARIOS		
	TIPO	MUJERES	HOMBRES

Armonizar las relaciones entre los factores de la producción del sector laboral, a fin de lograr una cultura de respeto de los derechos humanos y cumplimiento de la legislación laboral vigente, promoviendo en todo momento la inclusión laboral de los grupos vulnerados por medio de promoción, gestión y fortalecimiento de alianzas.	Las y los trabajadores, patronos, organizaciones del sector laboral y sociedad del estado	70,000	35,000	35,000
--	---	--------	--------	--------

**Indicadores y Recursos Destinados a la Atención de Mujeres**

OBJETIVO A MEDIR		DATOS DEL INDICADOR	
NIVEL	RESUMEN NARRATIVO	NOMBRE	FÓRMULA
ACTIVIDAD C0101	Realización de reuniones de trabajo interinstitucionales	Porcentaje de reuniones de trabajo interinstitucional	RTIR = Reuniones de trabajo interinstitucional realizadas RTIP = Reuniones de trabajo interinstitucional programadas
		100	18
			18
			100.00
			META

**GOBIERNO DEL ESTADO DE CHIHUAHUA**  
Presupuesto de Egresos para el Ejercicio Fiscal 2023  
Presupuesto Basado en Resultados  
Indicadores Transversales

**115 - FISCALIA GENERAL DEL ESTADO**

**ALINEACIÓN AL PLAN ESTATAL DE DESARROLLO**

E404T4 - SEGURIDAD HUMANA Y PROCURACIÓN DE JUSTICIA - PROCURACIÓN DE JUSTICIA - RESPETO DE LOS DERECHOS HUMANOS

**PROGRAMA - 2E006C1 - REHABILITACION Y REINSERCIÓN SOCIAL**

DEFINICIÓN	BENEFICIARIOS			
	TIPO	TOTAL	MUJERES	HOMBRES

Comprende las acciones para organizar el sistema penitenciario estatal sobre la base del respeto a los derechos humanos, del trabajo, capacitación para el mismo, educación, salud y deporte como medios necesarios para lograr la reinserción a la vida social y productiva de las personas privadas de la libertad procesadas y sentenciadas. Personas privadas de la libertad

**Indicadores y Recursos Destinados a la Atención de Mujeres**

NIVEL	RESUMEN NARRATIVO	NOMBRE	FÓRMULA	VALOR	META
ACTIVIDAD	OTorgamiento de servicios básicos de atención a las personas privadas de la libertad	Porcentaje de las personas privadas de la libertad con dieta general	PPRCODG = Personas privadas de la libertad con dieta general PPL = Personas privadas de la libertad	8,524	93.94
		Porcentaje de atenciones médicas proporcionadas	AMP = Atenciones médicas proporcionadas AMPMP = Atenciones médicas programadas a proporcional	62.200	100.00
		Porcentaje de personas privadas de la libertad con dieta específica	PPRCDE = Personas penalmente responsables con dieta específica PPL = Personas privadas de la libertad	550	6.06
ACTIVIDAD	Provisión de actividades de desarrollo para las personas privadas de la libertad procesadas y sentenciadas, en apoyo a su reinserción a la sociedad	Porcentaje de personas privadas de la libertad con empleo	PPL = Personas privadas de la libertad con empleo PPL = Personas privadas de la libertad	886	9.76
CO102				9,074	

**GOBIERNO DEL ESTADO DE CHIHUAHUA**

Presupuesto de Egresos para el Ejercicio Fiscal 2023

Presupuesto Basado en Resultados

Indicadores Transversales

**115 - FISCALIA GENERAL DEL ESTADO**

ALINEACIÓN AL PLAN ESTATAL DE DESARROLLO

E404T4 - SEGURIDAD HUMANA Y PROCURACIÓN DE JUSTICIA - PROCURACIÓN DE JUSTICIA - RESPETO DE LOS DERECHOS HUMANOS

**PROGRAMA - 2E006C1 - REHABILITACION Y REINSERCIÓN SOCIAL**

DEFINICIÓN	BENEFICIARIOS			
	TIPO	TOTAL	MUJERES	HOMBRES
Comprende las acciones para organizar el sistema penitenciario estatal sobre la base del respeto a los derechos humanos, del trabajo, capacitación para el mismo, educación, salud y deporte como medios necesarios para lograr la reinserción a la vida social y productiva de las personas privadas de la libertad procesadas y sentenciadas.	Personas privadas de la libertad	9,033	471	8,562

**Indicadores y Recursos Destinados a la Atención de Mujeres**

NIVEL	OBJETIVO A MEDIR	RESUMEN NARRATIVO	NOMBRE	DATOS DEL INDICADOR		
				FÓRMULA	META	
ACTIVIDAD C0102	Provisión de actividades de desarrollo para las personas privadas de la libertad, procesadas y sentenciadas, apoyo a su reinserción a la sociedad	Porcentaje de eventos (EDCER/EDCEPR)*100	EDCER = Eventos deportivos, culturales y de esparcimiento realizados	EDCEPR = Eventos deportivos, culturales y de esparcimiento programados a realizar	440	100.00
		Porcentaje de personas privadas de la libertad que participan en actividades académicas	(PPLPAA/PPL)*100	PPLPAA = Personas privadas de la libertad que participan en actividades académicas	1,709	18.83
		Promedio de personas privadas de la libertad por policía de seguridad y custodia	(PPT/PSC)	PPT = Personas privadas de la libertad	9,074	6.60
		Porcentaje de traslados de las personas privadas de la libertad realizados	(TPPRR/TPPLPR)*100	TPPRR = Traslados de las personas privadas de la libertad realizados	1,375	
				TPPLPR = Traslados de las personas privadas de la libertad programados a realizar	11,800	100.00

**GOBIERNO DEL ESTADO DE CHIHUAHUA**  
Presupuesto de Egresos para el Ejercicio Fiscal 2023  
Presupuesto Basado en Resultados  
Indicadores Transversales

**115 - FISCALIA GENERAL DEL ESTADO**

**ALINEACIÓN AL PLAN ESTATAL DE DESARROLLO**

E404T4 - SEGURIDAD HUMANA Y PROCURACION DE JUSTICIA - PROCURACION DE JUSTICIA - RESPETO DE LOS DERECHOS HUMANOS

**PROGRAMA - 2E008C1 - INVESTIGACION Y PERSECUCION DEL DELITO**

DEFINICIÓN	BENEFICIARIOS			
	TIPO	TOTAL	MUJERES	HOMBRES
		190,491	94,940	95,551

Se refiere al desarrollo de acciones para investigar, perseguir y sancionar la comisión de los delitos de manera efectiva con base en un sustento científico para beneficio de las víctimas y las y los ofendidos del delito que denuncian.

**Indicadores y Recursos Destinados a la Atención de Mujeres**

NIVEL	OBJETIVO A MEDIR	RESUMEN NARRATIVO	NOMBRE	FÓRMULA	DATOS DEL INDICADOR	
					VALOR	UNIDAD
ACTIVIDAD C0202	Resolución de carpetas de investigación en Fiscalías Especializadas	Porcentaje de carpetas de investigación resueltas por el delito del secuestro en relación con el total de carpetas de investigación abiertas por el delito del secuestro	CI/RDS = Carpetas de investigación resueltas por el delito del secuestro CI/ADS = Carpetas de investigación abiertas por el delito del secuestro	$\frac{CI/RDS}{CI/ADS} * 100$	20	111.11
		Porcentaje de acciones de búsqueda de personas	ABP = Acciones de búsqueda de personas	$\frac{ABP}{ABPPR} * 100$	230	100.00
		Porcentaje de secuestradores detenidos	SD = Secuestradores detenidos en el ejercicio T	$\frac{SD}{SPD} * 100$	45	100.00
		Porcentaje de bandadas de secuestradores desarticuladas	BSD = Bandadas de secuestradores desarticuladas	$\frac{BSD}{BSPD} * 100$	7	100.00

**GOBIERNO DEL ESTADO DE CHIHUAHUA**

Presupuesto de Egresos para el Ejercicio Fiscal 2023

Presupuesto Basado en Resultados

Indicadores Transversales

**115 - FISCALIA GENERAL DEL ESTADO**

**ALINEACIÓN AL PLAN ESTATAL DE DESARROLLO**

E404T4 - SEGURIDAD HUMANA Y PROCURACIÓN DE JUSTICIA - PROCURACIÓN DE JUSTICIA - RESPETO DE LOS DERECHOS HUMANOS

**PROGRAMA - 2E008C1 - INVESTIGACION Y PERSECUCION DEL DELITO**

DEFINICIÓN	BENEFICIARIOS		
	TIPO	MUJERES	HOMBRES
TOTAL	190,491	94,940	95,551

Se refiere al desarrollo de acciones para investigar, perseguir y sancionar la comisión de los delitos de manera efectiva con base en un sustento científico para beneficio de las víctimas y las y los ofendidos del delito que denuncian.

**Indicadores y Recursos Destinados a la Atención de Mujeres**

NIVEL	OBJETIVO A MEDIR	RESUMEN NARRATIVO	NOMBRE	DATOS DEL INDICADOR		
				FÓRMULA	META	
ACTIVIDAD C0202	Resolución de carpetas de investigación Especializadas	Fiscalías de investigación en carpetas de investigación resueltas por feminicidios	Porcentaje de carpetas de investigación resueltas por feminicidios	$(CIRF/CIAF)*100$	30	88.24
			Porcentaje de carpetas de investigación resueltas por otros delitos de género	$(CIRODG/CIADODG)*100$	34	118.20
			Porcentaje de carpetas de investigación resueltas por otros delitos de género	$(CIRF/CIAF)*100$	18,188	
			Porcentaje de carpetas de investigación resueltas por otros delitos de género	$(CIRODG/CIADODG)*100$	15,388	
ACTIVIDAD C0203	Realización de labores de investigación	Oficinas de investigación resueltas	Oficinas de investigación resueltas	$(OIR/OIPR)*100$	122,917	100.00
			Porcentaje de custodias realizadas	$(CR/CPR)*100$	122,917	
			Porcentaje de custodias realizadas	$(CR/CPR)*100$	5,311	100.00
			Porcentaje de custodias programadas a realizar	$(CPR/CPR)*100$	5,311	

**GOBIERNO DEL ESTADO DE CHIHUAHUA**  
Presupuesto de Egresos para el Ejercicio Fiscal 2023  
Presupuesto Basado en Resultados  
Indicadores Transversales

**115 - FISCALIA GENERAL DEL ESTADO**

**ALINEACIÓN AL PLAN ESTATAL DE DESARROLLO**

E404T4 - SEGURIDAD HUMANA Y PROCURACION DE JUSTICIA - PROCURACION DE JUSTICIA - RESPETO DE LOS DERECHOS HUMANOS

**PROGRAMA - 2E008C1 - INVESTIGACION Y PERSECUCION DEL DELITO**

DEFINICIÓN	BENEFICIARIOS			
	TIPO	TOTAL	MUJERES	HOMBRES
		190,491	94,940	95,551

Se refiere al desarrollo de acciones para investigar, perseguir y sancionar la comisión de los delitos de manera Víctimas, ofendidos del delito y personas efectiva con base en un sustento científico para beneficio de las víctimas y las y los ofendidos del delito que atendidas denuncian.

**Indicadores y Recursos Destinados a la Atención de Mujeres**

NIVEL	OBJETIVO A MEDIR	RESUMEN NARRATIVO	NOMBRE	FÓRMULA	DATOS DEL INDICADOR		
					ACTIVIDAD	REALIZACIÓN DE LABORES DE INVESTIGACIÓN	CO203
			Porcentaje de armas (AA/APA)*100 aseguradas	AA = Armas aseguradas APA = Armas programadas a asegurar	602		100.00
			Porcentaje de drogas (DA/DPA)*100 aseguradas en kilos	DA = Drogas aseguradas DPA = Drogas programadas a asegurar	3,000		100.00
			Porcentaje de trasladados (TOR/TOPR)*100 de operación	TOR = Traslados de operación realizados TOPR = Traslados de operación programados a realizar	19,779		100.00
			Porcentaje de vehículos (VR/VPR)*100 recuperados	VR = Vehículos recuperados VPR = Vehículos programados a recuperar	1,230		100.00
			Porcentaje de operativos (OR/OPR)*100 realizados	OR = Operativos realizados OPR = Operativos programados a realizar	10,410		100.00





**GOBIERNO DEL ESTADO DE CHIHUAHUA**  
 Presupuesto de Egresos para el Ejercicio Fiscal 2023  
 Presupuesto Basado en Resultados  
 Indicadores Transversales

**115 - FISCALIA GENERAL DEL ESTADO**

ALINEACIÓN AL PLAN ESTATAL DE DESARROLLO

E404T4 - SEGURIDAD HUMANA Y PROCURACIÓN DE JUSTICIA - PROCURACIÓN DE JUSTICIA - RESPETO DE LOS DERECHOS HUMANOS

**PROGRAMA - 2E008C1 - INVESTIGACION Y PERSECUCION DEL DELITO**

DEFINICIÓN	BENEFICIARIOS		
	TIPO	MUJERES	HOMBRES
	TOTAL	190,491	95,551

Se refiere al desarrollo de acciones para investigar, perseguir y sancionar la comisión de los delitos de manera efectiva con base en un sustento científico para beneficio de las víctimas y las y los ofendidos del delito que denuncian.

**Indicadores y Recursos Destinados a la Atención de Mujeres**

OBJETIVO A MEDIR		DATOS DEL INDICADOR	
NIVEL	RESUMEN NARRATIVO	NOMBRE	FÓRMULA
C0203	Realización de labores de investigación	Porcentaje de órdenes de aprehensión ejecutadas	$\frac{OAE}{OAR} * 100$
		aprehensión ejecutadas	$\frac{OAR}{OAE}$
		8,723	11,630
			META
			75.00

**GOBIERNO DEL ESTADO DE CHIHUAHUA**  
Presupuesto de Egresos para el Ejercicio Fiscal 2023  
Presupuesto Basado en Resultados  
Indicadores Transversales

**115 - FISCALIA GENERAL DEL ESTADO**

ALINEACIÓN AL PLAN ESTATAL DE DESARROLLO

E404T4 - SEGURIDAD HUMANA Y PROCURACION DE JUSTICIA - PROCURACION DE JUSTICIA - RESPETO DE LOS DERECHOS HUMANOS

**PROGRAMA - 2E081C1 - PROGRAMA INSTITUCIONAL DE ATENCION A VICTIMAS**

DEFINICIÓN	BENEFICIARIOS		
	TIPO	TOTAL	MUJERES

Comprende el conjunto de procedimientos, acciones y principios fundamentales para proporcionar atención, Víctimas directas, indirectas y/o víctimas asistencia, protección y reparación integral a víctimas directas, indirectas y/o potenciales del delito y/o de potenciales del delito y/o de violaciones de violaciones de Derechos Humanos, con un enfoque de género diferencial y especializado, tendientes a impulsar su Derechos Humanos empoderamiento y prevenir la revictimización.

**Indicadores y Recursos Destinados a la Atención de Mujeres**

NIVEL	OBJETIVO A MEDIR	RESUMEN NARRATIVO	NOMBRE	FÓRMULA	DAOS DEL INDICADOR	MIETA
ACTIVIDAD CO102	Coordinación Interinstitucional realizada para mejorar la atención a las mujeres víctimas directas, indirectas y/o víctimas potenciales del delito	la	Porcentaje de acciones de (ACR/ACPR)*100	ACR = Acciones de coordinación realizadas ACPR = Acciones de coordinación programadas a realizar	120	100.00
ACTIVIDAD CO202	Atención a las mujeres víctimas a través de los servicios victimológicos integrales de los Centros de Justicia para las Mujeres	acompañamientos jurídicos otorgados	de (AJO/AJPO)*100	AJO = Acompañamientos jurídicos otorgados AJPO = Acompañamientos jurídicos programados a otorgar	660	100.00
		Porcentaje de servicios victimológicos integrales otorgados	(SVIO/SVIPO)*100	SVIO = Servicios victimológicos integrales otorgados SVIPO = Servicios victimológicos integrales programados a otorgar	12,869	100.00
		Porcentaje de acciones de (APV/CMR/APVCMR) prevención de la violencia *100		APV/CMR = Acciones de prevención de la violencia contra las mujeres realizadas APVCMR = Acciones de prevención de la violencia contra las mujeres programadas a realizar	127	100.00



**GOBIERNO DEL ESTADO DE CHIHUAHUA**

Presupuesto de Egresos para el Ejercicio Fiscal 2023

Presupuesto Basado en Resultados

Indicadores Transversales

**401 - SERVICIOS EDUCATIVOS DEL ESTADO DE CHIHUAHUA**

**ALINEACIÓN AL PLAN ESTATAL DE DESARROLLO**

E104T4 - SALUD, DESARROLLO HUMANO E IDENTIDAD CHIHUAHUA - EDUCACION - RESPETO DE LOS DERECHOS HUMANOS

**PROGRAMA - 2E207C1 - COBERTURA EN EDUCACION NORMAL Y POSGRADO**

DEFINICIÓN	BENEFICIARIOS			
	TIPO	TOTAL	MUJERES	HOMBRES

Brindar el servicio educativo a las mujeres y hombres con aspiración docente y de especialización en la educación, Alumnas, alumnos y docentes de con una visión inclusiva, equitativa, con perspectiva de género y respecto a los derechos humanos, para formar educación normal y posgrado de profesionistas en educación con perfil idóneo. instituciones adscritas a SEEECH 1,315 1,115 200

**Indicadores y Recursos Destinados a la Atención de Mujeres**

NIVEL	OBJETIVO A MEDIR	RESUMEN NARRATIVO	DATOS DEL INDICADOR		
			NOMBRE	FÓRMULA	META
C0101	Operación de los trámites académico-administrativos para la atención educativa en la normal rural Ricardo Flores Magón.	Costo promedio de los trámites académicos-administrativos para la atención educativa y asistencial por alumna de la normal rural Ricardo Flores Magón.	89,563.531		219,192.94
			16,306.657		
			483		

**GOBIERNO DEL ESTADO DE CHIHUAHUA**

Presupuesto de Egresos para el Ejercicio Fiscal 2023

Presupuesto Basado en Resultados

Indicadores Transversales

**414 - INSTITUTO CHIHUAHUENSE DE SALUD**

**ALINEACIÓN AL PLAN ESTATAL DE DESARROLLO**

E101T4 - SALUD, DESARROLLO HUMANO E IDENTIDAD CHIHUAHUA - SALUD - RESPETO DE LOS DERECHOS HUMANOS

**PROGRAMA - 2E021C-1 - ATENCION MEDICA ICHISAL**

DEFINICIÓN	BENEFICIARIOS			
	TIPO	TOTAL	MUJERES	HOMBRES
Conjunto de acciones que brindan servicios de atención en salud de primer y segundo nivel a la población atendida Población atendida de Chihuahua		92,700	31,993	60,707

Conjunto de acciones que brindan servicios de atención en salud de primer y segundo nivel a la población atendida Población atendida de Chihuahua con el fin de cubrir de forma satisfactoria las necesidades en salud.

**Indicadores y Recursos Destinados a la Atención de Mujeres**

OBJETIVO A MEDIR		DATOS DEL INDICADOR			
NIVEL	RESUMEN NARRATIVO	NOMBRE	FÓRMULA	MIETA	
COMPONENTE C02	Atención hospitalaria a mujeres embarazadas brindada.	Defunciones maternas, en relación a los nacimientos	DM = Defunciones maternas AMTP = Atenciones médicas a mujeres embarazadas en trabajo de parto	8 11,287	0.07



**GOBIERNO DEL ESTADO DE CHIHUAHUA**  
 Presupuesto de Egresos para el Ejercicio Fiscal 2023  
 Presupuesto Basado en Resultados  
 Indicadores Transversales

**415 - DESARROLLO INTEGRAL DE LA FAMILIA DEL ESTADO DE CHIHUAHUA**

ALINEACIÓN AL PLAN ESTATAL DE DESARROLLO

E102T4 - SALUD, DESARROLLO HUMANO E IDENTIDAD CHIHUAHUA - INCLUSIÓN SOCIAL Y SUJETOS PRIORITARIOS - RESPETO DE LOS DERECHOS HUMANOS

**PROGRAMA - 1S005A1 - ALIMENTACION Y DESARROLLO AUTOSUSTENTABLE DE LAS FAMILIAS**

DEFINICIÓN	BENEFICIARIOS			
	TIPO	TOTAL	MUJERES	HOMBRES
		199,354	100,589	98,765

Realizar acciones a fin de que las personas en el estado de Chihuahua en situación de vulnerabilidad mejoren su calidad de vida, a través de apoyos y orientación alimentaria, desarrollo de comunidades autogestoras, alimentación aprovechando sus propios recursos y habilidades. Personas con carencia por acceso a la alimentación, desarrollo de comunidades autogestoras, alimentación

**Indicadores y Recursos Destinados a la Atención de Mujeres**

NIVEL	OBJETIVO A MEDIR	RESUMEN NARRATIVO	NOMBRE	DATOS DEL INDICADOR	
				FÓRMULA	META
ACTIVIDAD C0301	Valoración del estado nutricional y capacitación en los Centros Regionales de Nutrición y Albergue Materno	Porcentaje de capacitaciones de orientación alimentaria	de (COAR/CORP)*100	11,411	100.00
ACTIVIDAD C0302	Albergar y otorgar raciones alimentarias en los Centros Regionales de Nutrición y Albergue Materno	Porcentaje de albergue a embarazadas	de (AeR/AeP)*100	1,260	100.00
ACTIVIDAD C0303	Operación y supervisión en los Centros Regionales de Nutrición y Albergue Materno	Porcentaje de supervisiones	de (Sr/Sp)*100	108	100.00
ACTIVIDAD C0402	Distribución de paquetes alimentarios a embarazadas y/o en período de lactancia	Porcentaje de paquetes alimentarios a embarazadas y/o en período de lactancia	(PAmeID/PAmeIP)*100	5,796	100.00

COAR = Capacitaciones de orientación alimentaria realizadas  
 CORP = Capacitaciones de orientación alimentaria programadas  
 AeR = Albergue a embarazadas realizados  
 AeP = Albergue a embarazadas programados  
 Sr = Supervisiones realizadas  
 Sp = Supervisiones programadas  
 PAmeID = Paquetes Alimentarios mujeres embarazadas o lactancia Distribuidos  
 PAmeIP = Paquetes Alimentarios mujeres embarazadas o lactancia Programados

**GOBIERNO DEL ESTADO DE CHIHUAHUA**  
Presupuesto de Egresos para el Ejercicio Fiscal 2023  
Presupuesto Basado en Resultados  
Indicadores Transversales

**415 - DESARROLLO INTEGRAL DE LA FAMILIA DEL ESTADO DE CHIHUAHUA**

ALINEACIÓN AL PLAN ESTATAL DE DESARROLLO

E10214 - SALUD, DESARROLLO HUMANO E IDENTIDAD CHIHUAHUA - INCLUSION SOCIAL Y SUETOS PRIORITARIOS - RESPETO DE LOS DERECHOS HUMANOS

**PROGRAMA - 2E092C1 - ATENCION INTEGRAL PARA LA PROTECCION Y RESTITUCION DE DERECHOS**

DEFINICIÓN	BENEFICIARIOS		
	TIPO	TOTAL	MUJERES

Proteger y procurar la restitución integral de los derechos que hayan sido vulnerados de las niñas, niños y niñas, niños, adolescentes y adultos en adolecentes, así como personas en situación de vulnerabilidad. Mediante la determinación, coordinación y situación vulnerable seguimiento de medidas de protección especial, así como actividades encaminadas a fomentar una cultura de atención y protección honesta, responsable y total, en beneficio de los derechos humanos de los usuarios.

**Indicadores y Recursos Destinados a la Atención de Mujeres**

NIVEL	OBJETIVO A MEDIR	RESUMEN NARRATIVO	NOMBRE	DATOS DEL INDICADOR	
				FÓRMULA	MIETA
COMPONENTE C04	Mujeres (CEJUM) otorgadas	Porcentaje de acciones de asistencia para las mujeres en el Centro de Justicia para las Mujeres	AAR = Acciones de asistencia otorgadas AAP = Acciones de asistencia programadas	2,337 2,337	100.00
ACTIVIDAD C0401	Atención psicológica en el Centro de Justicia para las Mujeres (CEJUM)	Porcentaje de atenciones psicológicas en el Centro de Justicia para las Mujeres	Apr = Atenciones psicológicas realizadas App = Atenciones psicológicas programadas	900 900	100.00
ACTIVIDAD C0402	Asistencia jurídica en el Centro de Justicia para las Mujeres (CEJUM)	Porcentaje de asistencias jurídicas en el Centro de Justicia para las Mujeres	AJR = Asistencias jurídicas realizadas AJP = Asistencias jurídicas programadas	598 598	100.00
ACTIVIDAD C0403	Atención a niñas, niños y adolescentes en el Centro de Justicia para las Mujeres (CEJUM)	Porcentaje de atenciones a niñas, niños y adolescentes en el Centro de Justicia para las Mujeres	AR = Atenciones realizadas AP = Atenciones programadas	839 839	100.00



**GOBIERNO DEL ESTADO DE CHIHUAHUA**

Presupuesto de Egresos para el Ejercicio Fiscal 2023

Presupuesto Basado en Resultados

Indicadores Transversales

**416 - INSTITUTO CHIHUAHUENSE DE LAS MUJERES**

ALINEACIÓN AL PLAN ESTATAL DE DESARROLLO

E102T3 - SALUD, DESARROLLO HUMANO E IDENTIDAD CHIHUAHUA - INCLUSION SOCIAL Y SUJETOS PRIORITARIOS - IGUALDAD Y EQUIDAD DE GENERO

**PROGRAMA - 2E037C1 - PREVENCIÓN Y ATENCIÓN DE MUJERES EN SITUACIÓN DE VIOLENCIA**

DEFINICIÓN	BENEFICIARIOS		
	TIPO	MUJERES	HOMBRES
	TOTAL	16,000	0

Operar centros de atención interdisciplinarios para mujeres en situación de violencia, así como realizar talleres, Mujeres atendidas eventos educativos y campañas de prevención de la violencia para lograr una atención con perspectiva de género e interculturalidad y a su vez prevenir la violencia contra las mujeres

**Indicadores y Recursos Destinados a la Atención de Mujeres**

OBJETIVO A MEDIR		DATOS DEL INDICADOR	
NIVEL	RESUMEN NARRATIVO	NOMBRE	FÓRMULA
PROPOSITO	Mujeres víctimas de violencia de género reciben atención especializada	Porcentaje de mujeres en situación de violencia atendidas	$TMA = \frac{\text{Total de mujeres atendidas}}{MP} * 100$
		20,530	20,530
			MP = Mujeres programadas
			META
			100.00



**GOBIERNO DEL ESTADO DE CHIHUAHUA**  
 Presupuesto de Egresos para el Ejercicio Fiscal 2023  
 Presupuesto Basado en Resultados  
 Indicadores Transversales

**416 - INSTITUTO CHIHUAHUENSE DE LAS MUJERES**

**ALINEACIÓN AL PLAN ESTATAL DE DESARROLLO**

E602T3 - BUEN GOBIERNO, CERCANO Y CON INSTITUCIONES SOLIDAS - BUEN GOBIERNO, TRANSPARENCIA Y PARTICIPACION CIUDADANA - IGUALDAD Y EQUIDAD DE GENERO

**PROGRAMA - 2P016L2 - INSTITUCIONALIZACION DE LA PERSPECTIVA DE GENERO EN LA ADMINISTRACION PUBLICA**

DEFINICIÓN	BENEFICIARIOS		
	TIPO	TOTAL	MUJERES

Proporcionar capacitación y acompañamiento a las dependencias gubernamentales para que incorporen la Dependencias gubernamentales perspectiva de género en todas sus acciones para favorecer la igualdad entre mujeres y hombres. 51

**Indicadores y Recursos Destinados a la Atención de Mujeres**

OBJETIVO A MEDIR		DATOS DEL INDICADOR		
NIVEL	RESUMEN NARRATIVO	NOMBRE	FÓRMULA	META
ACTIVIDAD CO201	Operación de las oficinas centrales	Porcentaje de unidades administrativas operadas	$UAO = \text{Unidades administrativas operadas}$ $TUA = \text{Total de unidades administrativas}$	17 17



**GOBIERNO DEL ESTADO DE CHIHUAHUA**

Presupuesto de Egresos para el Ejercicio Fiscal 2023

Presupuesto Basado en Resultados

Indicadores Transversales

**447 - CENTRO DE CONCILIACION LABORAL DEL ESTADO DE CHIHUAHUA**

**ALINEACIÓN AL PLAN ESTATAL DE DESARROLLO**

E210T4 - CRECIMIENTO ECONOMICO, INNOVADOR Y COMPETITIVO - JUSTICIA LABORAL - RESPETO DE LOS DERECHOS HUMANOS

**PROGRAMA - 2P043L1 - PLANEACION Y DESARROLLO INSTITUCIONAL DEL CENTRO DE CONCILIACION**

DEFINICIÓN	BENEFICIARIOS		
	TIPO	MUJERES	HOMBRES
	TOTAL	10,000	10,000

Proporcionar el servicio público de conciliación laboral para la resolución de conflictos entre personas trabajadoras y empleadoras del Estado de Chihuahua en asuntos del orden local así como la consolidación del Centro.

Población que enfrenta situaciones de conflicto laboral y que recurren a los Centros de Conciliación para su atención

**Indicadores y Recursos Destinados a la Atención de Mujeres**

OBJETIVO A MEDIR		DATOS DEL INDICADOR	
NIVEL	RESUMEN NARRATIVO	NOMBRE	FÓRMULA
C0201	Capacitación al personal que forma parte del Centro de Conciliación Laboral	Porcentaje de funcionarias y funcionarios adscritos al Centro de Conciliación Laboral capacitados en Perspectiva de Género y Derechos Humanos	$\frac{\text{FFACCLCPG} + \text{FFACCLCPGP}}{\text{FFACCLCPG} + \text{FFACCLCPGP}} \times 100$
			78
			78
			META
			100.00

**GOBIERNO DEL ESTADO DE CHIHUAHUA**

Presupuesto de Egresos para el Ejercicio Fiscal 2023

Presupuesto Basado en Resultados

Indicadores Transversales

**702 - INSTITUTO ESTATAL ELECTORAL**

**ALINEACIÓN AL PLAN ESTATAL DE DESARROLLO**

ES02T1 - BUEN GOBIERNO, CERCAÑO Y CON INSTITUCIONES SOLIDAS - BUEN GOBIERNO, TRANSPARENCIA Y PARTICIPACION CIUDADANA - PARTICIPACION CIUDADANA

**PROGRAMA - 2R005L4 - ORGANIZACION DE PROCESOS DE CONSULTAS PUBLICAS CON PARTICIPACION CIUDADANA**

DEFINICIÓN	BENEFICIARIOS		
	TIPO	TOTAL	MUJERES

Población del estado de Chihuahua 3,406,465 1,692,545 1,713,920

Realiza las acciones orientadas para organizar, dirigir y vigilar procesos de consultas públicas, así como para promover permanente la cultura cívico-electoral y para preservar el régimen de Partidos Políticos; garantizando a la ciudadanía el ejercicio de sus derechos político-electorales, así como obtener mayor participación ciudadana dentro de los procesos de consulta pública.

**Indicadores y Recursos Destinados a la Atención de Mujeres**

OBJETIVO A MEDIR		DATOS DEL INDICADOR		
NIVEL	RESUMEN NARRATIVO	NOMBRE	FÓRMULA	META
ACTIVIDAD CO601	Capacitación y atención en materia de igualdad, no violencia y no discriminación por razón de género	Porcentaje de capacitaciones en igualdad, violencia y discriminación en razón de género realizadas	$CVDGR = \frac{CVDGR}{CVDGP} \times 100$ CVDGR = Capacitaciones que promuevan la igualdad, la no violencia y la no discriminación por razón de género realizadas CVDGP = Capacitaciones que promuevan la igualdad, la no violencia y la no discriminación por razón de género estimadas a realizar	52 100.00

# Personas de los Pueblos Indígenas



**GOBIERNO DEL ESTADO DE CHIHUAHUA**  
**PRESUPUESTO DE EGRESOS 2023**  
Presupuesto Basado en Resultados  
Indicadores y Recursos Destinados a la Atención de Personas Indígenas

ENTE PÚBLICO		PROGRAMAS Pbr	INDICADORES	IMPORTE
<b>PODER EJECUTIVO</b>		<b>6</b>	<b>7</b>	<b>50,132,119</b>
<b>109 SECRETARIA DE CULTURA</b>		<b>1</b>	<b>1</b>	<b>50,000</b>
2F025C1 PATRIMONIO CULTURAL			1	50,000
<b>124 COMISION ESTATAL PARA LOS PUEBLOS INDIGENAS</b>		<b>5</b>	<b>6</b>	<b>50,082,119</b>
1S034A1 PROGRAMA INTEGRAL PARA LA PRODUCCION AGROPECUARIA Y CONSERVACION DE RECURSOS NATURALES PARA PUEBLOS Y COMUNIDADES INDIGENAS			1	32,205,159
1S035A1 APOYOS DE BIENES, SERVICIOS Y GESTION A LA POBLACION INDIGENA			2	7,609,720
1S056A1 INCENTIVOS ECONOMICOS A ESTUDIANTES INDIGENAS PARA SU PROFESIONALIZACION			1	3,195,000
2E200C1 ESTRATEGIA SOLIDARIA DE ALIMENTACION NUTRITIVA, EN ESCUELAS CON POBLACION INDIGENA			1	5,316,150
2E215C1 FOMENTO AL RESPETO DE LOS DERECHOS INDIGENAS			1	1,756,090
<b>ORGANISMOS DESCENTRALIZADOS</b>		<b>4</b>	<b>14</b>	<b>898,483,967</b>
<b>401 SERVICIOS EDUCATIVOS DEL ESTADO DE CHIHUAHUA</b>		<b>1</b>	<b>9</b>	<b>681,670,978</b>
2E206C1 COBERTURA EN EDUCACION BASICA INCLUSIVA			9	681,670,978
<b>414 INSTITUTO CHIHUAHUENSE DE SALUD</b>		<b>1</b>	<b>1</b>	<b>127,861,384</b>
2E021C1 ATENCION MEDICA ICHISAL			1	127,861,384
<b>415 DESARROLLO INTEGRAL DE LA FAMILIA DEL ESTADO DE CHIHUAHUA</b>		<b>2</b>	<b>4</b>	<b>88,951,605</b>
1S005A1 ALIMENTACION Y DESARROLLO AUTOSUSTENTABLE DE LAS FAMILIAS			2	76,175,478
1S045A1 GESTION SOCIAL Y ATENCION A LA CIUDADANIA			2	12,776,127
<b>ORGANOS AUTONOMOS</b>		<b>6</b>	<b>6</b>	<b>3,221,713</b>
<b>704 INSTITUTO CHIHUAHUENSE PARA LA TRANSPARENCIA Y ACCESO A LA INFORMACION PUBLICA</b>		<b>6</b>	<b>6</b>	<b>3,221,713</b>
2E013C1 GARANTIA DE LOS DERECHOS DE ACCESO A LA INFORMACION PUBLICA Y DE PROTECCION DE DATOS PERSONALES			1	174,393
2E165C1 FORTALECIMIENTO DE LAS RELACIONES CON LA CIUDADANIA Y LAS ORGANIZACIONES			1	135,876
2E195C1 CAPACITACION EN MATERIA DE ACCESO A LA INFORMACION PUBLICA; PROTECCION DE DATOS PERSONALES Y RENDICION DE CUENTAS			1	70,316
2F039C1 DIFUSION Y PROMOCION DE LA ACTIVIDAD DE GOBIERNO			1	2,169,835
2G002C1 SUPERVISION DEL SISTEMA ESTATAL DE INFORMACION PUBLICA Y DE ARCHIVOS GUBERNAMENTALES			1	105,656
2P041L1 ADMINISTRACION DE LOS RECURSOS HUMANOS, MATERIALES Y FINANCIEROS Y EVALUACION POR RESULTADOS			1	565,637
<b>TOTAL GENERAL</b>		<b>16</b>	<b>27</b>	<b>951,837,799</b>



**GOBIERNO DEL ESTADO DE CHIHUAHUA**

Presupuesto de Egresos para el Ejercicio Fiscal 2023

Presupuesto Basado en Resultados

Indicadores Transversales

**109 - SECRETARÍA DE CULTURA**

**ALINEACIÓN AL PLAN ESTATAL DE DESARROLLO**

E106T4 - SALUD, DESARROLLO HUMANO E IDENTIDAD CHIHUAHUA - ARTE Y CULTURA - RESPETO DE LOS DERECHOS HUMANOS

**PROGRAMA - 2F025C1 - PATRIMONIO CULTURAL**

DEFINICIÓN	BENEFICIARIOS			
	TIPO	TOTAL	MUJERES	HOMBRES
La preservación y aprovechamiento del patrimonio cultural para la población del estado de Chihuahua, Población del estado de Chihuahua, sensibilizando el sentido de pertenencia, unidad e interrelación en todas las regiones del estado y fortalecer su vinculación.		3,741,869	1,888,822	1,853,047

**Indicadores y Recursos Destinados a la Atención de Personas Indígenas**

NIVEL	OBJETIVO A MEDIR		DATOS DEL INDICADOR	
	RESUMEN NARRATIVO	NOMBRE	FÓRMULA	META
ACTIVIDAD C0203	Eficiencia en el estímulo del trabajo de artistas y colectivos que contribuyan en la construcción de ciudadanía y la valorización de la riqueza y diversidad cultural del Estado	Porcentaje de creadores y colectivos apoyados en programas que contribuyen a la valorización de la diversidad cultural en el Estado	$CCA = \text{Creadores y colectivos apoyados}$ $CCPA = \text{Creadores y colectivos programados apoyados}$	100.00

**GOBIERNO DEL ESTADO DE CHIHUAHUA**  
 Presupuesto de Egresos para el Ejercicio Fiscal 2023  
 Presupuesto Basado en Resultados  
 Indicadores Transversales

**124 - COMISION ESTATAL PARA LOS PUEBLOS INDIGENAS**

ALINEACIÓN AL PLAN ESTATAL DE DESARROLLO

E10214 - SALUD, DESARROLLO HUMANO E IDENTIDAD CHIHUAHUA - INCLUSION SOCIAL Y SUJETOS PRIORITARIOS - RESPETO DE LOS DERECHOS HUMANOS

**PROGRAMA - 1S034A1 - PROGRAMA INTEGRAL PARA LA PRODUCCION AGROPECUARIA Y CONSERVACION DE RECURSOS NATURALES PARA PUEBLOS Y COMUNIDADES INDIGENAS**

DEFINICIÓN	BENEFICIARIOS		
	TIPO	TOTAL	MUJERES

Fomentar la implementación de acciones para lograr una seguridad alimentaria integra que beneficie a la Población indígena de la región serrana  
 población indígena de la región serrana

Indicadores y Recursos Destinados a la Atención de Personas Indígenas

OBJETIVO A MEDIR		DATOS DEL INDICADOR		
NIVEL	RESUMEN NARRATIVO	NOMBRE	FÓRMULA	META
PROPOSITO	La población indígena de la región serrana cuenta con las condiciones adecuadas para el desarrollo tradicional de actividades agrícolas, pecuarias y de cuidado al ambiente	Porcentaje de localidades (NLAP/NLPAI)*100	$\frac{NLAP_i}{NLPAI_i} \times 100$ NLAP <sub>i</sub> = Número de localidades apoyadas por el programa en el año actual NLPAI <sub>i</sub> = Número de localidades programadas a ser apoyadas en el año actual	100.00



**GOBIERNO DEL ESTADO DE CHIHUAHUA**

Presupuesto de Egresos para el Ejercicio Fiscal 2023  
Presupuesto Basado en Resultados  
Indicadores Transversales

**124 - COMISION ESTATAL PARA LOS PUEBLOS INDIGENAS**

ALINEACIÓN AL PLAN ESTATAL DE DESARROLLO

E102T4 - SALUD, DESARROLLO HUMANO E IDENTIDAD CHIHUAHUA - INCLUSION SOCIAL Y SUJETOS PRIORITARIOS - RESPETO DE LOS DERECHOS HUMANOS

**PROGRAMA - 1S035A1 - APOYOS DE BIENES, SERVICIOS Y GESTION A LA POBLACION INDIGENA**

DEFINICIÓN	BENEFICIARIOS		
	TIPO	MUJERES	HOMBRES
	TOTAL	9,126	8,874

Impulsar y coadyuvar al bienestar de la población indígena del estado de Chihuahua, mediante apoyos y servicios, Población indígena del estado de Chihuahua

**Indicadores y Recursos Destinados a la Atención de Personas Indígenas**

NIVEL	OBJETIVO A MEDIR	RESUMEN NARRATIVO	NOMBRE	DATOS DEL INDICADOR	
				FÓRMULA	META
PROPOSITO	Las personas indígenas en el estado de Chihuahua reciben apoyos, bienes y servicios que coadyuvan a mejorar su bienestar	Las personas indígenas reciben apoyos y servicios que coadyuvan a mejorar su bienestar	Porcentaje de personas indígenas atendidas con apoyos y servicios	$PIA/(PIPA)*100$	100.00
				$PIPAT = \text{Personas indígenas programadas a atender en el año actual}$	8,872
				$PIPAT = \text{Personas indígenas programadas a atender en el año actual}$	8,872
			Porcentaje de mujeres indígenas atendidas con apoyos y servicios	$NIIBAST = \text{Número de mujeres indígenas atendidas en el año actual}$	4,525
				$NIIBT = \text{Número de personas indígenas programadas a atender en el año actual}$	8,872

**GOBIERNO DEL ESTADO DE CHIHUAHUA**  
**Presupuesto de Egresos para el Ejercicio Fiscal 2023**  
**Presupuesto Basado en Resultados**  
**Indicadores Transversales**

**124 - COMISION ESTATAL PARA LOS PUEBLOS INDIGENAS**

**ALINEACIÓN AL PLAN ESTATAL DE DESARROLLO**

E10214 - SALUD, DESARROLLO HUMANO E IDENTIDAD CHIHUAHUA - INCLUSION SOCIAL Y SUJETOS PRIORITARIOS - RESPETO DE LOS DERECHOS HUMANOS

**PROGRAMA - 1S056A1 - INCENTIVOS ECONOMICOS A ESTUDIANTES INDIGENAS PARA SU PROFESIONALIZACION**

DEFINICIÓN	BENEFICIARIOS			
	TIPO	TOTAL	MUJERES	HOMBRES
Apoyo económico a estudiantes indígenas inscritos en instituciones de nivel técnico y superior, que coadyuve con su profesionalización para aumentar el desarrollo económico y calidad de vida.	Población indígena	210	126	84

**Indicadores y Recursos Destinados a la Atención de Personas Indígenas**

OBJETIVO A MEDIR		DATOS DEL INDICADOR		
NIVEL	RESUMEN NARRATIVO	NOMBRE	FÓRMULA	MIETA
PROPOSITO	La población indígena adscrita a nivel educativo superior y técnico, aumenta su nivel de profesionalización mediante el otorgamiento de apoyos y acciones que contribuyen en su proceso educativo y laboral	Porcentaje de estudiantes indígenas apoyadas por el programa, para su profesionalización, en el año actual	$\frac{EIAT \times 100}{EIPAT}$ <p> <small>                     EIAT = Número de estudiantes indígenas apoyados por el programa, para su profesionalización, en el año actual                      EIPAT = Número de estudiantes indígenas programados a apoyar para su profesionalización en el año actual                 </small> </p>	100.00
				210
				210



**GOBIERNO DEL ESTADO DE CHIHUAHUA**

Presupuesto de Egresos para el Ejercicio Fiscal 2023

Presupuesto Basado en Resultados

Indicadores Transversales

**124 - COMISION ESTATAL PARA LOS PUEBLOS INDIGENAS**

**ALINEACIÓN AL PLAN ESTATAL DE DESARROLLO**

E102T4 - SALUD, DESARROLLO HUMANO E IDENTIDAD CHIHUAHUA - INCLUSION SOCIAL Y SUJETOS PRIORITARIOS - RESPETO DE LOS DERECHOS HUMANOS

**PROGRAMA - 2E200C1 - ESTRATEGIA SOLIDARIA DE ALIMENTACION NUTRITIVA, EN ESCUELAS CON POBLACION INDIGENA**

DEFINICIÓN	BENEFICIARIOS		
	TIPO	MUJERES	HOMBRES

Fortalecer el derecho a la alimentación y educación mediante el suministro de productos alimenticios básicos para niñas, niños y adolescentes de nivel básico y medio superior con población indígena. 25,000 12,363 12,637

**Indicadores y Recursos Destinados a la Atención de Personas Indigenas**

NIVEL	OBJETIVO A MEDIR			DATOS DEL INDICADOR	
	RESUMEN NARRATIVO	NOMBRE	FÓRMULA	FÓRMULA	META
PROPOSITO	Las niñas, niños y adolescentes estudiantes de nivel básico y medio superior reciben dotaciones alimenticias en escuelas con población indígena	Porcentaje de niñas, niños y adolescentes PA)*100 estudiantes beneficiados en escuelas de nivel básico y media superior	NNNAEBPA/NNNAEP	NNNAEBPA = Niñas, niños y adolescentes estudiantes beneficiados con productos alimenticios NNNAEPPA = Niñas, niños y adolescentes estudiantes programados con productos alimenticios	24,677 24,677 100.00

**GOBIERNO DEL ESTADO DE CHIHUAHUA**  
Presupuesto de Egresos para el Ejercicio Fiscal 2023  
Presupuesto Basado en Resultados  
Indicadores Transversales

**124 - COMISION ESTATAL PARA LOS PUEBLOS INDIGENAS**

ALINEACIÓN AL PLAN ESTATAL DE DESARROLLO

E10214 - SALUD, DESARROLLO HUMANO E IDENTIDAD CHIHUAHUA - INCLUSION SOCIAL Y SUJETOS PRIORITARIOS - RESPETO DE LOS DERECHOS HUMANOS

**PROGRAMA - 2E215C1 - FOMENTO AL RESPETO DE LOS DERECHOS INDIGENAS**

DEFINICIÓN	BENEFICIARIOS		
	TIPO	TOTAL	MUJERES

Procurar e impulsar el respeto a los derechos de la población indígena del estado, mediante reuniones de dialogo y Población Indígena acciones participativas, para lograr una atención adecuada.

**Indicadores y Recursos Destinados a la Atención de Personas Indígenas**

OBJETIVO A MEDIR		DATOS DEL INDICADOR		
NIVEL	RESUMEN NARRATIVO	NOMBRE	FÓRMULA	META
PROPOSITO	La población indígena recibe atención participativa por medio de políticas públicas basadas en derechos	Porcentaje de personas (NPAP/NPPP)*100 atendidas por el programa	$\frac{\text{NPAP}^1}{\text{NPPP}^1} \times 100$ NPAP <sup>1</sup> = Personas atendidas por el programa en el año actual NPPP <sup>1</sup> = Personas programadas a ser atendidas por el programa en el año actual	3,670 3,670 100.00

**GOBIERNO DEL ESTADO DE CHIHUAHUA**

Presupuesto de Egresos para el Ejercicio Fiscal 2023

Presupuesto Basado en Resultados

Indicadores Transversales

**401 - SERVICIOS EDUCATIVOS DEL ESTADO DE CHIHUAHUA**

ALINEACIÓN AL PLAN ESTATAL DE DESARROLLO

E104T4 - SALUD, DESARROLLO HUMANO E IDENTIDAD CHIHUAHUA - EDUCACION - RESPETO DE LOS DERECHOS HUMANOS

**PROGRAMA - 2E206C1 - COBERTURA EN EDUCACION BASICA INCLUSIVA**

DEFINICIÓN	BENEFICIARIOS			
	TIPO	TOTAL	MUJERES	HOMBRES
		488,991	241,530	247,461

Brindar el servicio educativo a la población con derecho a la educación básica en sus diferentes niveles y Población con necesidades de educación modalidades en la entidad, para promover el acceso, permanencia y regreso a la educación básica con una visión básica atendida  
inclusiva, equitativa y con perspectiva de género, mediante la oferta de escuelas públicas.

**Indicadores y Recursos Destinados a la Atención de Personas Indígenas**

NIVEL	COMONENTE	OBJETIVO A MEDIR		DATOS DEL INDICADOR	
		RESUMEN NARRATIVO	NOMBRE	FÓRMULA	META
C03	Servicio educativo para las alumnas y alumnos de 6 a 11 años de Primaria en escuelas federal transferido otorgado.	Porcentaje de alumnas y alumnos atendidos en Educación Primaria General escuelas federal transferido.	ALA_ALO_PPRIM_GR	$\frac{ALA\_ALO\_PPRIM\_GR}{POB\_N} * 100$	258,636 388,424
C05	Servicio educativo incluyente otorgado para las alumnas y los alumnos de escuelas federal transferido en situación de vulnerabilidad	Porcentaje de atención de las alumnas y los alumnos en situación de vulnerabilidad en relación al total atendido en centros federales transferido.	ALUM_VULN_ATEN	$\frac{ALUM\_VULN\_ATEN}{TOT\_ALUM\_FT} * 100$	46,562
C0502	Atención a los niños y niñas de 0 a 2 años en Educación Inicial indígena para impulsar su desarrollo.	Porcentaje de alumnas y alumnos atendidos en Educación Inicial indígena en escuelas federal transferido.	TOT_ALUM_INDFT	$\frac{TOT\_ALUM\_INDFT}{TOT\_ALUM\_IFT} * 100$	602

ALA\_ALO\_PPRIM\_GR = Alumnas y alumnos de primaria general federal transferido.  
POB\_N = Población de 6 a 11 años.  
ALUM\_VULN\_ATEN = Alumnas y alumnos de Inicial no Escolarizado, Inicial, Preescolar, Primaria Indígena, Educación Especial, Migrantes, CEDEX y Misiones con vulnerabilidad atendidos.  
TOT\_ALUM\_FT = Total de Alumnas y alumnos Inicial, Preescolar, Primaria, Educación Especial, Migrantes, CEDEX, Misiones Federal Transferido.  
TOT\_ALUM\_INDFT = Total de alumnas y alumnos de educación inicial indígena federal transferido.  
TOT\_ALUM\_IFT = Total de alumnas y alumnos de educación inicial federal transferido.

**GOBIERNO DEL ESTADO DE CHIHUAHUA**

**Presupuesto de Egresos para el Ejercicio Fiscal 2023**

**Presupuesto Basado en Resultados**

**Indicadores Transversales**

**401 - SERVICIOS EDUCATIVOS DEL ESTADO DE CHIHUAHUA**

**ALINEACIÓN AL PLAN ESTATAL DE DESARROLLO**

E104T4 - SALUD, DESARROLLO HUMANO E IDENTIDAD CHIHUAHUA - EDUCACION - RESPETO DE LOS DERECHOS HUMANOS

**PROGRAMA - 2E206C1 - COBERTURA EN EDUCACION BASICA INCLUSIVA**

DEFINICIÓN	BENEFICIARIOS		
	TIPO	TOTAL	MUJERES

Brindar el servicio educativo a la población con derecho a la educación básica en sus diferentes niveles y modalidades en la entidad, para promover el acceso, permanencia y regreso a la educación básica con una visión inclusiva, equitativa y con perspectiva de género, mediante la oferta de escuelas públicas.

**Indicadores y Recursos Destinados a la Atención de Personas Indígenas**

NIVEL	OBJETIVO A MEDIR	RESUMEN NARRATIVO	NOMBRE	DATOS DEL INDICADOR			
				FÓRMULA	VALOR	VALOR OBJETIVO	
ACTIVIDAD C0503	Operación de las actividades administrativas del nivel Preescolar indígena y federal transferido.	Costo promedio para la atención de alumnos de nivel Preescolar E_INDÍGENA federal transferido.	GP_PREE_INDI = Gastos personales de preescolar indígena federal transferido. GO_PREE_INDI = Gasto operativo de preescolar indígena federal transferido. ALU_PREE_INDI = Alumnas y alumnos de preescolar federal transferido.	159,695,698	48,000	4,877	32,754,500
ACTIVIDAD C0504	Operación de las actividades administrativas del nivel Primaria indígena y federal transferido.	Costo promedio para la atención de alumnos de nivel Primaria indígena federal transferido.	GP_PRIM_INDI = Gastos personales de primaria indígena federal transferido. GO_PRIM_INDI = Gasto operativo de primaria indígena federal transferido. ALU_PRIM_INDI = Alumnas y alumnos de primaria indígena federal transferido.	459,038,334	257,000	20,798	22,083,630
ACTIVIDAD C0506	Operación de las actividades académicas administrativas de las y los alumnos de Educación Migrante.	Costo promedio para la atención de alumnos de Educación Migrante.	GP_EDU_MIG = Gastos personales en Educación Migrante. GO_EDU_MIG = Gasto operativo en Educación Migrante. ALU_ATE_EDUMIG = Alumnas y alumnos atendidos en Educación Migrante.	1	257,000	924	278,140



**GOBIERNO DEL ESTADO DE CHIHUAHUA**

Presupuesto de Egresos para el Ejercicio Fiscal 2023

Presupuesto Basado en Resultados

Indicadores Transversales

**401 - SERVICIOS EDUCATIVOS DEL ESTADO DE CHIHUAHUA**

**ALINEACIÓN AL PLAN ESTATAL DE DESARROLLO**

E104T4 - SALUD, DESARROLLO HUMANO E IDENTIDAD CHIHUAHUA - EDUCACION - RESPETO DE LOS DERECHOS HUMANOS

**PROGRAMA - 2E206C1 - COBERTURA EN EDUCACION BASICA INCLUSIVA**

DEFINICIÓN	BENEFICIARIOS			
	TIPO	TOTAL	MUJERES	HOMBRES
		488,991	241,530	247,461

Brindar el servicio educativo a la población con derecho a la educación básica en sus diferentes niveles y Población con necesidades de educación modalidades en la entidad, para promover el acceso, permanencia y regreso a la educación básica con una visión básica atendida inclusiva, equitativa y con perspectiva de género, mediante la oferta de escuelas públicas.

**Indicadores y Recursos Destinados a la Atención de Personas Indígenas**

OBJETIVO A MEDIR		DATOS DEL INDICADOR	
NIVEL	RESUMEN NARRATIVO	NOMBRE	FÓRMULA
C0509	Gestiones académico-administrativas para las áreas de grupos vulnerables de SEECH.	Porcentaje de gestiones académicas-administrativas realizadas para las áreas de grupos vulnerables de SEECH.	$\frac{\text{G} \times 100}{\text{GES\_REAL/GES\_PRO}}$
		administrativas realizadas para las áreas de grupos vulnerables de SEECH.	$\frac{\text{GES\_PROG}}{\text{GES\_REAL}}$
COMPONENTE C06	Apoyos complementarios para las y los alumnos de Educación Primaria, Secundaria y Normal transferido con apoyos complementarios otorgados.	Porcentaje de las y los alumnos de Educación Primaria, Secundaria y Normal transferido con apoyos complementarios otorgados.	$\frac{\text{ALUM\_BEN\_APO}}{\text{TOT\_ALUM}}$

20  
20  
30,799  
652,361  
4.72  
100.00



**GOBIERNO DEL ESTADO DE CHIHUAHUA**  
Presupuesto de Egresos para el Ejercicio Fiscal 2023  
Presupuesto Basado en Resultados  
Indicadores Transversales

**401 - SERVICIOS EDUCATIVOS DEL ESTADO DE CHIHUAHUA**

**ALINEACIÓN AL PLAN ESTATAL DE DESARROLLO**

E10474 - SALUD, DESARROLLO HUMANO E IDENTIDAD CHIHUAHUA - EDUCACION - RESPETO DE LOS DERECHOS HUMANOS

**PROGRAMA - 2E206C1 - COBERTURA EN EDUCACION BASICA INCLUSIVA**

DEFINICIÓN	BENEFICIARIOS		
	TIPO	TOTAL	MUJERES

Brindar el servicio educativo a la población con derecho a la educación básica en sus diferentes niveles y modalidades en la entidad, para promover el acceso, permanencia y regreso a la educación básica con una visión inclusiva, equitativa y con perspectiva de género, mediante la oferta de escuelas públicas.

**Indicadores y Recursos Destinados a la Atención de Personas Indígenas**

NIVEL	OBJETIVO A MEDIR	RESUMEN NARRATIVO	NOMBRE	DATOS DEL INDICADOR		
				FÓRMULA	VALOR	META
ACTIVIDAD C0606	Operación de los tramites administrativos para las y los alumnos provenientes de localidades Indígenas en el estado con apoyo asistencial-educativo federal transfirido.	Costo promedio por (GO_CIS+GP_CIS)/TAL U_CIS	GP_CIS = Gastos personales de los Centros de Integración Social federal transfirido. GO_CIS = Gasto de operación de los Centros de Integración Social federal transfirido. TALU_CIS = Total de las y los alumnos de los Centros de Integración Social federal transfirido (CIS)	32,992,635	10,666,500	59,138,72
		Social federal transfirido		738		



**GOBIERNO DEL ESTADO DE CHIHUAHUA**  
 Presupuesto de Egresos para el Ejercicio Fiscal 2023  
 Presupuesto Basado en Resultados  
 Indicadores Transversales

**414 - INSTITUTO CHIHUAHUENSE DE SALUD**

ALINEACIÓN AL PLAN ESTATAL DE DESARROLLO

E101T4 - SALUD, DESARROLLO HUMANO E IDENTIDAD CHIHUAHUA - SALUD - RESPETO DE LOS DERECHOS HUMANOS

**PROGRAMA - 2E021C1 - ATENCION MEDICA ICHISAL**

DEFINICIÓN	BENEFICIARIOS		
	TIPO	MUJERES	HOMBRES
TOTAL	92,700	31,993	60,707

Conjunto de acciones que brindan servicios de atención en salud de primer y segundo nivel a la población atendida. Población atendida de Chihuahua de Chihuahua con el fin de cubrir de forma satisfactoria las necesidades en salud.

**Indicadores y Recursos Destinados a la Atención de Personas Indígenas**

OBJETIVO A MEDIR		DATOS DEL INDICADOR	
NIVEL	RESUMEN NARRATIVO	NOMBRE	FÓRMULA
ACTIVIDAD C0402	Atención médica a población Indígena.	Porcentaje de pacientes indígenas atendidos en relación de población vulnerable atendidos	$\frac{PI}{PPV} * 100$ PI = Pacientes Indígenas PPV = Pacientes de Población Vulnerable
		1,998	37.25
		5,364	
			META

**GOBIERNO DEL ESTADO DE CHIHUAHUA**  
Presupuesto de Egresos para el Ejercicio Fiscal 2023  
Presupuesto Basado en Resultados  
Indicadores Transversales

**415 - DESARROLLO INTEGRAL DE LA FAMILIA DEL ESTADO DE CHIHUAHUA**

**ALINEACIÓN AL PLAN ESTATAL DE DESARROLLO**

E10214 - SALUD, DESARROLLO HUMANO E IDENTIDAD CHIHUAHUA - INCLUSIÓN SOCIAL Y SUJETOS PRIORITARIOS - RESPETO DE LOS DERECHOS HUMANOS

**PROGRAMA - 15005A1 - ALIMENTACION Y DESARROLLO AUTOSUSTENTABLE DE LAS FAMILIAS**

DEFINICIÓN	BENEFICIARIOS		
	TIPO	TOTAL	MUJERES

Realizar acciones a fin de que las personas en el estado de Chihuahua en situación de vulnerabilidad mejoren su calidad de vida, a través de apoyos y orientación alimentaria, desarrollo de comunidades autogestoras, alimentación aprovechando sus propios recursos y habilidades. Personas con carencia por acceso a la alimentación

**Indicadores y Recursos Destinados a la Atención de Personas Indígenas**

OBJETIVO A MEDIR		DATOS DEL INDICADOR		
NIVEL	RESUMEN NARRATIVO	NOMBRE	FÓRMULA	META
ACTIVIDAD C0408	Distribución de paquetes alimentarios para desayunos calientes a población indígena	Porcentaje de paquetes alimentarios calientes para desayunos calientes a población indígena	$\text{PacdpjID} = \frac{\text{Paquetes Alimentarios para desayuno caliente a población indígena Distribuidos PacdpjIP} \times 100}{\text{Paquetes Alimentarios para desayuno caliente a población indígena Programados}}$	60,195
COMPONENTE C05	Acciones de fomento para la salud y bienestar comunitario, en localidades y áreas de alta y muy alta marginación a través de Grupos de Desarrollo	Porcentaje de acciones de fomento a la salud y bienestar comunitario realizadas	$\text{Asbcr} = \frac{\text{Acciones de fomento a la salud y bienestar comunitario realizadas}}{\text{Asbcp} \times 100}$	72
				100.00



**GOBIERNO DEL ESTADO DE CHIHUAHUA**

Presupuesto de Egresos para el Ejercicio Fiscal 2023

Presupuesto Basado en Resultados

Indicadores Transversales

**415 - DESARROLLO INTEGRAL DE LA FAMILIA DEL ESTADO DE CHIHUAHUA**

**ALINEACIÓN AL PLAN ESTATAL DE DESARROLLO**

E102T4 - SALUD, DESARROLLO HUMANO E IDENTIDAD CHIHUAHUA - INCLUSION SOCIAL Y SUJETOS PRIORITARIOS - RESPETO DE LOS DERECHOS HUMANOS

**PROGRAMA - 1S045A1 - GESTION SOCIAL Y ATENCION A LA CIUDADANIA**

DEFINICIÓN	BENEFICIARIOS		
	TIPO	TOTAL	HOMBRES
Realizar actividades que mejoren la calidad de vida de personas en situación vulnerable, mediante apoyos de asistencia social emergente y acciones de subsidiariedad; logrando así ayudar a la ciudadanía chihuahuense que presenta más necesidades.	Población en situación de vulnerabilidad y marginación	26,775	13,388

Realizar actividades que mejoren la calidad de vida de personas en situación vulnerable, mediante apoyos de asistencia social emergente y acciones de subsidiariedad; logrando así ayudar a la ciudadanía chihuahuense que presenta más necesidades.

**Indicadores y Recursos Destinados a la Atención de Personas Indígenas**

OBJETIVO A MEDIR		DATOS DEL INDICADOR	
NIVEL	RESUMEN NARRATIVO	NOMBRE	FÓRMULA
COMPONENTE C01	Acciones para entrega de apoyos económico y en especie a personas en situación emergente realizadas	Porcentaje de acciones de apoyo realizadas	$(AAr/AAp)*100$
		AAr = Acciones de Apoyo realizadas	8,000
		AAp = Acciones de Apoyo programadas	8,000
ACTIVIDAD C0201	Operación de gestiones de asistencia social emergente	Porcentaje de gestiones de asistencia social emergente atendidas	$(Gasea/Gasep)*100$
		Gasea = Gestiones de asistencia social emergente atendidas	335
		Gasep = Gestiones de asistencia social emergente programadas	335
			META
			100.00
			100.00

**GOBIERNO DEL ESTADO DE CHIHUAHUA**  
**Presupuesto de Egresos para el Ejercicio Fiscal 2023**  
**Presupuesto Basado en Resultados**  
**Indicadores Transversales**

**704 - INSTITUTO CHIHUAHUENSE PARA LA TRANSPARENCIA Y ACCESO A LA INFORMACION PUBLICA**

**ALINEACIÓN AL PLAN ESTATAL DE DESARROLLO**

E50214 - BUEN GOBIERNO, CERCANO Y CON INSTITUCIONES SOLIDAS - BUEN GOBIERNO, TRANSPARENCIA Y PARTICIPACION CIUDADANA - RESPETO DE LOS DERECHOS HUMANOS

**PROGRAMA - 2E013C1 - GARANTIA DE LOS DERECHOS DE ACCESO A LA INFORMACION PUBLICA Y DE PROTECCION DE DATOS PERSONALES**

DEFINICIÓN	BENEFICIARIOS			
	TIPO	TOTAL	MUJERES	HOMBRES
Actividades y gestiones orientadas a la realización de las funciones materialmente jurisdiccionales del Instituto, así como a aquellas que guardan relación con los objetivos del Sistema Nacional de Transparencia, a fin de hacer efectivos a las personas, los derechos de acceso a la información y de protección de datos personales.	Personas	2,461,708	1,248,794	1,212,914

**Indicadores y Recursos Destinados a la Atención de Personas Indígenas**

OBJETIVO A MEDIR		DATOS DEL INDICADOR			
NIVEL	RESUMEN NARRATIVO	NOMBRE	FÓRMULA	META	
ACTIVIDAD CO101	Celebración de sesiones del Consejo General en las que se resuelven recursos de revisión	Promedio de sesiones del (SRR/TA) Pleno en las que se resuelven Recursos de Revisión	SRR = Sesiones del Pleno en las que se resuelven Recursos de Revisión TA = Trimestres del año	40 4	10.00



**GOBIERNO DEL ESTADO DE CHIHUAHUA**

Presupuesto de Egresos para el Ejercicio Fiscal 2023  
 Presupuesto Basado en Resultados  
 Indicadores Transversales

**704 - INSTITUTO CHIHUAHUENSE PARA LA TRANSPARENCIA Y ACCESO A LA INFORMACION PUBLICA**

**ALINEACIÓN AL PLAN ESTATAL DE DESARROLLO**

E502T1 - BUEN GOBIERNO, CERCAÑO Y CON INSTITUCIONES SOLIDAS - BUEN GOBIERNO, TRANSPARENCIA Y PARTICIPACION CIUDADANA - PARTICIPACION CIUDADANA

**PROGRAMA - 2E165C1 - FORTALECIMIENTO DE LAS RELACIONES CON LA CIUDADANIA Y LAS ORGANIZACIONES**

DEFINICIÓN	BENEFICIARIOS			
	TIPO	TOTAL	MUJERES	HOMBRES

Acciones coordinadas para fomentar el diálogo, la participación y la colaboración de las personas, tanto de Persona organizaciones sociales como de la sociedad en general, a fin de fortalecer las capacidades del Instituto.		2,461,708	1,248,794	1,212,914
--	--	-----------	-----------	-----------

**Indicadores y Recursos Destinados a la Atención de Personas Indígenas**

OBJETIVO A MEDIR		DATOS DEL INDICADOR	
NIVEL	RESUMEN NARRATIVO	NOMBRE	FÓRMULA

ACTIVIDAD C0101	Solicitudes de protección de datos personales realizadas al Instituto Chihuahuense para la Transparencia y Acceso a la Información Pública (ICHITAIP), atendidas	Porcentaje de solicitudes de protección de datos personales atendidas por el Instituto Chihuahuense de Transparencia y Acceso a la Información Pública (CHITAIP)	SA = Solicitudes atendidas por el ICHITAIP SR = Solicitudes recibidas y adjudicadas al ICHITAIP
			14 15
			META 93.33

**GOBIERNO DEL ESTADO DE CHIHUAHUA**  
Presupuesto de Egresos para el Ejercicio Fiscal 2023  
Presupuesto Basado en Resultados  
Indicadores Transversales

**704 - INSTITUTO CHIHUAHUENSE PARA LA TRANSPARENCIA Y ACCESO A LA INFORMACION PUBLICA**

ALINEACIÓN AL PLAN ESTATAL DE DESARROLLO

E502T1 - BUEN GOBIERNO, CERCAÑO Y CON INSTITUCIONES SOLIDAS - BUEN GOBIERNO, TRANSPARENCIA Y PARTICIPACION CIUDADANA - PARTICIPACION CIUDADANA

**PROGRAMA - 2E195C1 - CAPACITACION EN MATERIA DE ACCESO A LA INFORMACION PUBLICA; PROTECCION DE DATOS PERSONALES Y RENDICION DE CUENTAS**

DEFINICIÓN	BENEFICIARIOS			
	TIPO	TOTAL	MUJERES	HOMBRES
Acciones orientadas a la capacitación y promoción a fin de socializar entre las personas, la cultura de la transparencia, así como el conocimiento de los derechos de acceso a la información pública y de protección de datos personales.	Personas	2,461,708	1,248,794	1,212,914

Indicadores y Recursos Destinados a la Atención de Personas Indígenas

OBJETIVO A MEDIR		DATOS DEL INDICADOR			
NIVEL	RESUMEN NARRATIVO	NOMBRE	FÓRMULA	META	
ACTIVIDAD CO101	Realización de horas de capacitación a sujetos obligados	Porcentaje de horas de capacitación a sujetos obligados	$HCSOR = \text{Horas de capacitación a sujetos obligados realizadas} / HCSOP = \text{Horas de capacitación a sujetos obligados programados}$	135 150	90.00





**GOBIERNO DEL ESTADO DE CHIHUAHUA**

Presupuesto de Egresos para el Ejercicio Fiscal 2023

Presupuesto Basado en Resultados

Indicadores Transversales

**704 - INSTITUTO CHIHUAHUENSE PARA LA TRANSPARENCIA Y ACCESO A LA INFORMACION PUBLICA**

**ALINEACIÓN AL PLAN ESTATAL DE DESARROLLO**

E502T1 - BUEN GOBIERNO, CERCAÑO Y CON INSTITUCIONES SOLIDAS - BUEN GOBIERNO, TRANSPARENCIA Y PARTICIPACION CIUDADANA - PARTICIPACION CIUDADANA

**PROGRAMA - 2F039C1 - DIFUSION Y PROMOCION DE LA ACTIVIDAD DE GOBIERNO**

DEFINICIÓN	BENEFICIARIOS		
	TIPO	MUJERES	HOMBRES

Acciones de difusión y comunicación orientadas a promover, entre las personas, el ejercicio de los derechos de Personas acceso a la información pública y de protección de datos personales, a fin de fortalecer la cultura de la transparencia y la imagen institucional del ICHITAIP.	TOTAL	1,248,794	1,212,914
---	-------	-----------	-----------

**Indicadores y Recursos Destinados a la Atención de Personas Indígenas**

NIVEL	OBJETIVO A MEDIR	RESUMEN NARRATIVO	NOMBRE	DATOS DEL INDICADOR		
				FÓRMULA	META	
CO101	Producción de mensajes realizados en idiomas distintos al español	Producción de mensajes realizados en idiomas distintos al español	Porcentaje de producción de mensajes realizados en idiomas distintos al español	CE = Contenidos elaborados CPE = Contenidos programados para elaborar	24 26	92.31

**GOBIERNO DEL ESTADO DE CHIHUAHUA**  
**Presupuesto de Egresos para el Ejercicio Fiscal 2023**  
**Presupuesto Basado en Resultados**  
**Indicadores Transversales**

**704 - INSTITUTO CHIHUAHUENSE PARA LA TRANSPARENCIA Y ACCESO A LA INFORMACION PUBLICA**

**ALINEACION AL PLAN ESTATAL DE DESARROLLO**

E50272 - BUEN GOBIERNO, CERCAÑO Y CON INSTITUCIONES SOLIDAS - BUEN GOBIERNO, TRANSPARENCIA Y PARTICIPACION CIUDADANA - TRANSPARENCIA Y RENDICION DE CUENTAS

**PROGRAMA - 2G002C1 - SUPERVISION DEL SISTEMA ESTATAL DE INFORMACION PUBLICA Y DE ARCHIVOS GUBERNAMENTALES**

DEFINICIÓN	BENEFICIARIOS			
	TIPO	TOTAL	MUJERES	HOMBRES
Acciones encaminadas a la supervisión de la operación del Sistema Estatal de Información Pública, así como la intervención para la sistematización y protección de los archivos, a fin de garantizar la disponibilidad de información entre las personas.	Personas	2,461,708	1,248,794	1,212,914

**Indicadores y Recursos Destinados a la Atención de Personas Indígenas**

OBJETIVO A MEDIR		DATOS DEL INDICADOR		
NIVEL	RESUMEN NARRATIVO	NOMBRE	FÓRMULA	META
ACTIVIDAD CO101	Cumplimiento de las obligaciones de transparencia de los sujetos obligados	Promedio global de cumplimiento de las obligaciones de transparencia de los sujetos obligados verificados	SPSOV = suma del porcentaje obtenido por los sujetos obligados verificados NSOV = Número de sujetos obligados verificados	18,550 285 70.00



**GOBIERNO DEL ESTADO DE CHIHUAHUA**

Presupuesto de Egresos para el Ejercicio Fiscal 2023

Presupuesto Basado en Resultados

Indicadores Transversales

**704 - INSTITUTO CHIHUAHUENSE PARA LA TRANSPARENCIA Y ACCESO A LA INFORMACION PUBLICA**

**ALINEACIÓN AL PLAN ESTATAL DE DESARROLLO**

E502T2 - BUEN GOBIERNO, CERCAÑO Y CON INSTITUCIONES SOLIDAS - BUEN GOBIERNO, TRANSPARENCIA Y PARTICIPACION CIUDADANA - TRANSPARENCIA Y RENDICION DE CUENTAS

**PROGRAMA - 2P041L1 - ADMINISTRACION DE LOS RECURSOS HUMANOS, MATERIALES Y FINANCIEROS Y EVALUACION POR RESULTADOS**

DEFINICIÓN	BENEFICIARIOS		
	TIPO	MUJERES	HOMBRES

Acciones de planeación, organización, dirección, programación, presupuestación, ejercicio y control de los recursos humanos, materiales y financieros del Instituto Chihuahuense de Transparencia y Acceso a la Información Pública, así como la instrumentación del modelo de presupuesto basado en resultados a fin de hacer efectivos los principios de equidad de género y racionalidad en el ejercicio del gasto en beneficio de las personas.	TOTAL	1,248,794	1,212,914
---	-------	-----------	-----------

**Indicadores y Recursos Destinados a la Atención de Personas Indígenas**

NIVEL	OBJETIVO A MEDIR	RESUMEN NARRATIVO	NOMBRE	FÓRMULA	META
				SRMSE = Solicitudes de recursos materiales y servicios entregados	200
				SRMSS = Solicitudes de recursos materiales y servicios solicitados	



# Personas con Discapacidad



**GOBIERNO DEL ESTADO DE CHIHUAHUA**  
**PRESUPUESTO DE EGRESOS 2023**

Presupuesto Basado en Resultados

Indicadores y Recursos Destinados a la Atención de Personas con Discapacidad

ENTE PÚBLICO		PROGRAMAS PbR	INDICADORES	IMPORTE
<b>PODER EJECUTIVO</b>		<b>6</b>	<b>8</b>	<b>121,578,849</b>
<b>105 SECRETARIA DE DESARROLLO HUMANO Y BIEN COMUN</b>		<b>1</b>	<b>1</b>	<b>114,200,500</b>
1S047A1 APOYOS A PERSONAS CON DISCAPACIDAD			1	114,200,500
<b>107 SECRETARIA DE EDUCACION Y DEPORTE</b>		<b>2</b>	<b>2</b>	<b>5,069,875</b>
1S001A1 PROGRAMA ESTATAL DE BECAS Y APOYOS EDUCATIVOS			1	5,000,000
2E044C1 INCLUSION SOCIAL EN EL SISTEMA EDUCATIVO			1	69,875
<b>108 SECRETARIA DE TRABAJO Y PREVISION SOCIAL</b>		<b>2</b>	<b>4</b>	<b>2,131,274</b>
1S037A1 APOYOS PARA EL EMPLEO EN EL ESTADO DE CHIHUAHUA			1	1,848,924
2E015C1 SERVICIO ESTATAL DEL EMPLEO			3	282,350
<b>115 FISCALIA GENERAL DEL ESTADO</b>		<b>1</b>	<b>1</b>	<b>177,200</b>
2E081C1 PROGRAMA INSTITUCIONAL DE ATENCION A VICTIMAS			1	177,200
<b>ORGANISMOS DESCENTRALIZADOS</b>		<b>4</b>	<b>10</b>	<b>835,406,106</b>
<b>401 SERVICIOS EDUCATIVOS DEL ESTADO DE CHIHUAHUA</b>		<b>1</b>	<b>4</b>	<b>784,429,844</b>
2E206C1 COBERTURA EN EDUCACION BASICA INCLUSIVA			4	784,429,844
<b>415 DESARROLLO INTEGRAL DE LA FAMILIA DEL ESTADO DE CHIHUAHUA</b>		<b>3</b>	<b>6</b>	<b>50,976,262</b>
1S005A1 ALIMENTACION Y DESARROLLO AUTOSUSTENTABLE DE LAS FAMILIAS			1	14,933,525
1S042A1 REHABILITACION INTEGRAL FISICA Y APOYOS FUNCIONALES			3	23,266,610
1S045A1 GESTION SOCIAL Y ATENCION A LA CIUDADANIA			2	12,776,127
<b>TOTAL GENERAL</b>		<b>10</b>	<b>18</b>	<b>956,984,955</b>

**GOBIERNO DEL ESTADO DE CHIHUAHUA**  
Presupuesto de Egresos para el Ejercicio Fiscal 2023  
Presupuesto Basado en Resultados  
Indicadores Transversales

**105 - SECRETARIA DE DESARROLLO HUMANO Y BIEN COMUN**

ALINEACIÓN AL PLAN ESTATAL DE DESARROLLO

E10214 - SALUD, DESARROLLO HUMANO E IDENTIDAD CHIHUAHUA - INCLUSION SOCIAL Y SUJETOS PRIORITARIOS - RESPETO DE LOS DERECHOS HUMANOS

**PROGRAMA - 1S047A1 - APOYOS A PERSONAS CON DISCAPACIDAD**

DEFINICIÓN	BENEFICIARIOS		
	TIPO	TOTAL	MUJERES

Impulsar acciones que coadyuven al desarrollo integral y a la inclusión social de las personas con discapacidad en condición de pobreza, pobreza extrema y exclusión social que habitan en el estado mediante el servicio de transporte adaptado, apoyos y capacitación para la inclusión en el trabajo.

Personas con discapacidad en condición de pobreza y pobreza extrema que habitan en el estado

6,730 3,365 3,365

**Indicadores y Recursos Destinados a la Atención de Personas con Discapacidad**

NIVEL	OBJETIVO A MEDIR		DATOS DEL INDICADOR	
	RESUMEN NARRATIVO	NOMBRE	FÓRMULA	META

PROPOSITO Las personas con discapacidad en condición de pobreza, pobreza extrema que habitan en el estado, cuentan con apoyos y servicios para mejorar su calidad de vida

Variación porcentual de personas con discapacidad beneficiadas por el programa

TPBt1 = Total de personas beneficiarias por el programa en el año 2023

TPBt\_1 = Total de personas beneficiarias por el programa en el año 2022

7,760 7,760 0.00



**GOBIERNO DEL ESTADO DE CHIHUAHUA**  
 Presupuesto de Egresos para el Ejercicio Fiscal 2023  
 Presupuesto Basado en Resultados  
 Indicadores Transversales

**107 - SECRETARÍA DE EDUCACION Y DEPORTE**

ALINEACIÓN AL PLAN ESTATAL DE DESARROLLO

E104T4 - SALUD, DESARROLLO HUMANO E IDENTIDAD CHIHUAHUA - EDUCACION - RESPETO DE LOS DERECHOS HUMANOS

**PROGRAMA - 1S001A1 - PROGRAMA ESTATAL DE BECAS Y APOYOS EDUCATIVOS**

DEFINICIÓN	BENEFICIARIOS		
	TIPO	MUJERES	HOMBRES

Apoyos económicos para alumnos y alumnas en situación de vulnerabilidad inscritos en escuelas públicas de educación básica, media superior y superior para coadyuvar a ampliar las oportunidades de acceso a la educación, permanencia y avance en su formación académica, deportiva y cultural promoviendo la equidad de oportunidades educativas.	Alumnos y alumnas en situación especial asignados a estudiantes de educación básica	25,087	12,122	12,965
---	---	--------	--------	--------

**Indicadores y Recursos Destinados a la Atención de Personas con Discapacidad**

OBJETIVO A MEDIR		DATOS DEL INDICADOR	
NIVEL	RESUMEN NARRATIVO	NOMBRE	FÓRMULA
C0102	Gestión de actividades inherentes al proceso de asignación de apoyos de educación especial a estudiantes de educación básica	Porcentaje de apoyos de educación especial asignados a estudiantes de educación básica	NAEEA_EEB = Número de apoyos de educación especial asignados a estudiantes de educación básica NAEES_EEB = Número de apoyos de educación especial solicitados por estudiantes de educación básica
		2,000	META 100.00



**GOBIERNO DEL ESTADO DE CHIHUAHUA**  
 Presupuesto de Egresos para el Ejercicio Fiscal 2023  
 Presupuesto Basado en Resultados  
 Indicadores Transversales

**107 - SECRETARÍA DE EDUCACIÓN Y DEPORTE**

ALINEACIÓN AL PLAN ESTATAL DE DESARROLLO

E10474 - SALUD, DESARROLLO HUMANO E IDENTIDAD CHIHUAHUA - EDUCACION - RESPETO DE LOS DERECHOS HUMANOS

**PROGRAMA - 2E044C1 - INCLUSIÓN SOCIAL EN EL SISTEMA EDUCATIVO**

DEFINICIÓN	BENEFICIARIOS		
	TIPO	TOTAL	MUJERES

Prestación del servicio educativo con una visión inclusiva, equitativa, con perspectiva de género y respeto a los derechos humanos de los alumnos y alumnas en situación vulnerable en educación básica para contribuir a disminuir las brechas de desigualdad

**Indicadores y Recursos Destinados a la Atención de Personas con Discapacidad**

OBJETIVO A MEDIR		DATOS DEL INDICADOR			
NIVEL	RESUMEN NARRATIVO	NOMBRE	FÓRMULA	META	
ACTIVIDAD CO201	Atención en el subsistema estatal de educación especial para estudiantes	Porcentaje de estudiantes (EEASE/EEA)*100 atendidos en educación especial del subsistema estatal	EEASE = Estudiantes de educación especial atendidos en el subsistema estatal EEA = Estudiantes de educación especial	2,887 15,934	18,12



**GOBIERNO DEL ESTADO DE CHIHUAHUA**  
 Presupuesto de Egresos para el Ejercicio Fiscal 2023  
 Presupuesto Basado en Resultados  
 Indicadores Transversales

**108 - SECRETARÍA DE TRABAJO Y PREVISION SOCIAL**

ALINEACIÓN AL PLAN ESTATAL DE DESARROLLO

E203T4 - CRECIMIENTO ECONOMICO, INNOVADOR Y COMPETITIVO - CAPITAL HUMANO Y EMPLEO - RESPETO DE LOS DERECHOS HUMANOS

**PROGRAMA - 1S037A1 - APOYOS PARA EL EMPLEO EN EL ESTADO DE CHIHUAHUA**

DEFINICIÓN	BENEFICIARIOS		
	TIPO	MUJERES	HOMBRES
	TOTAL	2,063	207

Promover la colocación en una ocupación o actividad productiva, a personas desempleadas o subempleadas en el estado de Chihuahua, mediante el otorgamiento de apoyos económicos o en especie que permitan la capacitación, autoempleo o movilidad laboral requerida para su desarrollo.

**Indicadores y Recursos Destinados a la Atención de Personas con Discapacidad**

OBJETIVO A MEDIR		DATOS DEL INDICADOR	
NIVEL	RESUMEN NARRATIVO	NOMBRE	FÓRMULA
C0102	Registro de capacitación para la empleabilidad	SR = Solicitantes registrados para capacitación	2,902
	capacitación para la empleabilidad	SP = Solicitantes programados para capacitación	2,902
			META
			100.00

**GOBIERNO DEL ESTADO DE CHIHUAHUA**  
Presupuesto de Egresos para el Ejercicio Fiscal 2023  
Presupuesto Basado en Resultados  
Indicadores Transversales

**108 - SECRETARÍA DE TRABAJO Y PREVISIÓN SOCIAL**

ALINEACIÓN AL PLAN ESTATAL DE DESARROLLO

E203T4 - CRECIMIENTO ECONOMICO, INNOVADOR Y COMPETITIVO - CAPITAL HUMANO Y EMPLEO - RESPETO DE LOS DERECHOS HUMANOS

**PROGRAMA - 2E015C1 - SERVICIO ESTATAL DEL EMPLEO**

DEFINICIÓN	BENEFICIARIOS		
	TIPO	TOTAL	MUJERES

Hacer efectivo el derecho de toda persona a un trabajo digno y socialmente útil, coadyuvando en la creación de Personas desocupadas del estado de condiciones para la generación de empleos que permitan mejorar la calidad de vida de las personas desocupadas Chihuahua 4,649 2,100 2,549 del estado de Chihuahua.

**Indicadores y Recursos Destinados a la Atención de Personas con Discapacidad**

NIVEL	OBJETIVO A MEDIR	RESUMEN NARRATIVO	NOMBRE	DATOS DEL INDICADOR	
				FÓRMULA	META
ACTIVIDAD C0101	Registro de personas buscadoras de empleo	Porcentaje de personas (BERI/BERP)*100 registradas	BERI = Buscadores de empleo registrados BERP = Buscadores de empleo programados	30,000 30,000	100.00
ACTIVIDAD C0102	Concertación de vacantes para vinculación laboral	Porcentaje de avance de (VC/VP)*100 vacantes concertadas	VC = Vacantes concertadas en el periodo VP = Vacantes concertadas programadas	28,500 28,500	100.00
ACTIVIDAD C0202	Realización de trámites para la movilidad laboral de personas buscadoras de empleo	Porcentaje de trámites (TM/TMP)*100 para la movilidad de trabajadores	TM = Trámites para movilidad laboral TMP = Trámites para movilidad laboral programados	220 220	100.00



**GOBIERNO DEL ESTADO DE CHIHUAHUA**

Presupuesto de Egresos para el Ejercicio Fiscal 2023

Presupuesto Basado en Resultados

Indicadores Transversales

**115 - FISCALIA GENERAL DEL ESTADO**

ALINEACIÓN AL PLAN ESTATAL DE DESARROLLO

E404T4 - SEGURIDAD HUMANA Y PROCURACION DE JUSTICIA - PROCURACION DE JUSTICIA - RESPETO DE LOS DERECHOS HUMANOS

**PROGRAMA - 2E081C1 - PROGRAMA INSTITUCIONAL DE ATENCION A VICTIMAS**

DEFINICIÓN	BENEFICIARIOS		
	TIPO	MUJERES	HOMBRES

Comprende el conjunto de procedimientos, acciones y principios fundamentales para proporcionar atención, víctimas directas, indirectas y/o potenciales del delito y/o de violaciones de Derechos Humanos, con un enfoque de género diferencial y especializado, tendientes a impulsar su empoderamiento y prevenir la revictimización.

TOTAL 35,362

31,885

3,477

**Indicadores y Recursos Destinados a la Atención de Personas con Discapacidad**

OBJETIVO A MEDIR		DATOS DEL INDICADOR	
NIVEL	RESUMEN NARRATIVO	NOMBRE	FÓRMULA
ACTIVIDAD C0302	Operación del Fondo Estatal de Ayuda, Asistencia y Porcentaje de Reparación a las Víctimas Directas, Indirectas y/o Víctimas reparaciones del delito y/o de Violaciones de Derechos aprobadas Humanos	de (RDA/RDPA)*100	RDA = Reparaciones del daño por aprobadas
			RDPA = Reparaciones del daño programadas a aprobar
			4
			4
			META 100.00

**GOBIERNO DEL ESTADO DE CHIHUAHUA**  
Presupuesto de Egresos para el Ejercicio Fiscal 2023  
Presupuesto Basado en Resultados  
Indicadores Transversales

**401 - SERVICIOS EDUCATIVOS DEL ESTADO DE CHIHUAHUA**

**ALINEACIÓN AL PLAN ESTATAL DE DESARROLLO**

E10474 - SALUD, DESARROLLO HUMANO E IDENTIDAD CHIHUAHUA - EDUCACION - RESPETO DE LOS DERECHOS HUMANOS

**PROGRAMA - 2E206C1 - COBERTURA EN EDUCACION BASICA INCLUSIVA**

DEFINICIÓN	BENEFICIARIOS		
	TIPO	TOTAL	MUJERES

Brindar el servicio educativo a la población con derecho a la educación básica en sus diferentes niveles y modalidades en la entidad, para promover el acceso, permanencia y regreso a la educación básica con una visión inclusiva, equitativa y con perspectiva de género, mediante la oferta de escuelas públicas.

**Indicadores y Recursos Destinados a la Atención de Personas con Discapacidad**

NIVEL	OBJETIVO A MEDIR	RESUMEN NARRATIVO	NOMBRE	DATOS DEL INDICADOR			META	
				FÓRMULA				
COMPONENTE C03	Servicio educativo para las alumnas y alumnos de 6 a 11 años de Primaria en escuelas federal transferido otorgado.	Porcentaje de alumnas y alumnos atendidos en la Educación Primaria General escuelas federal transferido.	ALA_ALO_PPRIM_GR ALUM_ALO_PPRIM_G	ALA_ALO_PPRIM_G	ALUM_ALO_PPRIM_G	ALA_ALO_PPRIM_G	258,636	66,59
COMPONENTE C05	Servicio educativo incluyente otorgado para la atención de las alumnas y los alumnos de educación básica de las escuelas federal transferido en situación de vulnerabilidad	Porcentaje de atención de las alumnas y los alumnos en situación de vulnerabilidad en relación al total atendido en centros federales transferido.	ALUM_VULN_ATEN/T	ALUM_VULN_ATEN	ALUM_VULN_ATEN	ALUM_VULN_ATEN	46,562	12,99
			TOT_ALUM_FT = Total de Alumnas y alumnos Inicial, Preescolar, Primaria, Educación Especial, Migrantes, CEDEX, Misiones Federal Transferido.				358,525	



**GOBIERNO DEL ESTADO DE CHIHUAHUA**

Presupuesto de Egresos para el Ejercicio Fiscal 2023

Presupuesto Basado en Resultados

Indicadores Transversales

**401 - SERVICIOS EDUCATIVOS DEL ESTADO DE CHIHUAHUA**

**ALINEACIÓN AL PLAN ESTATAL DE DESARROLLO**

E104T4 - SALUD, DESARROLLO HUMANO E IDENTIDAD CHIHUAHUA - EDUCACION - RESPETO DE LOS DERECHOS HUMANOS

**PROGRAMA - 2E206C1 - COBERTURA EN EDUCACION BASICA INCLUSIVA**

DEFINICIÓN	BENEFICIARIOS			
	TIPO	TOTAL	MUJERES	HOMBRES
		488,991	241,530	247,461

Brindar el servicio educativo a la población con derecho a la educación básica en sus diferentes niveles y Población con necesidades de educación modalidades en la entidad, para promover el acceso, permanencia y regreso a la educación básica con una visión básica atendidas inclusiva, equitativa y con perspectiva de género, mediante la oferta de escuelas públicas.

**Indicadores y Recursos Destinados a la Atención de Personas con Discapacidad**

OBJETIVO A MEDIR		DATOS DEL INDICADOR	
NIVEL	RESUMEN NARRATIVO	NOMBRE	FÓRMULA
ACTIVIDAD C0505	Operación de las actividades académicas administrativas de las y los alumnos con necesidades educativas especiales y/o aptitudes sobresalientes.	Costo promedio para la atención de alumnos de Educación Especial transferido.	$\frac{GP\_EDU\_ESP + GP\_E\_ALU\_ATE\_ES + DU\_ESP}{ALU\_ATE\_ES + DU\_ESP} \times 100$
		Costo promedio para la atención de alumnos de Educación PFT transferido.	$\frac{GP\_EDU\_ESP + GP\_E\_ALU\_ATE\_ES + DU\_ESP}{ALU\_ATE\_ES + DU\_ESP} \times 100$
ACTIVIDAD C0509	Gestiones académico-administrativas para las áreas de grupos vulnerables de SEECH.	Porcentaje de gestiones académicas administrativas realizadas para las áreas de grupos vulnerables de SEECH.	$\frac{GES\_REAL}{GES\_REAL + GES\_PROG} \times 100$
		Gestiones administrativas programadas para las áreas de grupos vulnerables adscritas a SEECH.	$\frac{GES\_REAL}{GES\_REAL + GES\_PROG} \times 100$
		Gestiones administrativas programadas para las áreas de grupos vulnerables adscritas a SEECH.	$\frac{GES\_REAL}{GES\_REAL + GES\_PROG} \times 100$

**GOBIERNO DEL ESTADO DE CHIHUAHUA**  
**Presupuesto de Egresos para el Ejercicio Fiscal 2023**  
**Presupuesto Basado en Resultados**  
**Indicadores Transversales**

**415 - DESARROLLO INTEGRAL DE LA FAMILIA DEL ESTADO DE CHIHUAHUA**

**ALINEACIÓN AL PLAN ESTATAL DE DESARROLLO**

E10214 - SALUD, DESARROLLO HUMANO E IDENTIDAD CHIHUAHUA - INCLUSIÓN SOCIAL Y SUJETOS PRIORITARIOS - RESPETO DE LOS DERECHOS HUMANOS

**PROGRAMA - 15005A1 - ALIMENTACION Y DESARROLLO AUTOSUSTENTABLE DE LAS FAMILIAS**

DEFINICIÓN	BENEFICIARIOS		
	TIPO	TOTAL	MUJERES

Realizar acciones a fin de que las personas en el estado de Chihuahua en situación de vulnerabilidad mejoren su calidad de vida, a través de apoyos y orientación alimentaria, desarrollo de comunidades autogestoras, alimentación aprovechando sus propios recursos y habilidades. Personas con carencia por acceso a la alimentación

**Indicadores y Recursos Destinados a la Atención de Personas con Discapacidad**

OBJETIVO A MEDIR		DATOS DEL INDICADOR		
NIVEL	RESUMEN NARRATIVO	NOMBRE	FÓRMULA	META
ACTIVIDAD C0403	Distribución de paquetes alimentarios a personas con discapacidad	Porcentaje de paquetes alimentarios a personas con discapacidad	$\frac{\text{Papdd} / \text{Papdp}}{\text{Papdp}} * 100$ <p>Papdd = Paquetes alimentarios a personas con discapacidad distribuidos                      Papdp = Paquetes alimentarios a personas con discapacidad programados</p>	100.00





**GOBIERNO DEL ESTADO DE CHIHUAHUA**

Presupuesto de Egresos para el Ejercicio Fiscal 2023

Presupuesto Basado en Resultados

Indicadores Transversales

**415 - DESARROLLO INTEGRAL DE LA FAMILIA DEL ESTADO DE CHIHUAHUA**

**ALINEACIÓN AL PLAN ESTATAL DE DESARROLLO**

E102T4 - SALUD, DESARROLLO HUMANO E IDENTIDAD CHIHUAHUA - INCLUSION SOCIAL Y SUJETOS PRIORITARIOS - RESPETO DE LOS DERECHOS HUMANOS

**PROGRAMA - 1S042A1 - REHABILITACION INTEGRAL FISICA Y APOYOS FUNCIONALES**

DEFINICIÓN	BENEFICIARIOS			
	TIPO	TOTAL	MUJERES	HOMBRES
Contribuir a mejorar la calidad de vida de las personas con discapacidad motriz, auditiva o neurológica; temporal o permanente de grupos vulnerables, dando acceso a servicios de rehabilitación integral y apoyos funcionales	Personas con discapacidad motriz, auditiva o neurológica	7,657	4,310	3,347

**Indicadores y Recursos Destinados a la Atención de Personas con Discapacidad**

NIVEL COMPONENTE	RESUMEN NARRATIVO	NOMBRE	DATOS DEL INDICADOR		
			FÓRMULA	META	
C01	Servicios en los Centros de Rehabilitación Física Integral otorgados	Porcentaje de servicios en los centros de rehabilitación física integral otorgados	$(\text{ScrIO}/\text{ScrIC}) * 100$	212,302	100.00
ACTIVIDAD C0302	Equipamiento de la red de rehabilitación	Porcentaje de acciones y equipamiento	$(\text{Aed}/\text{Aep}) * 100$	2	100.00
ACTIVIDAD C0303	Acciones de control de calidad en los servicios que ofrecen los centros y unidades de rehabilitación	Porcentaje de acciones de control de calidad	$(\text{AccR}/\text{AccP}) * 100$	173	100.00

ScrIO = Servicios en los centros de rehabilitación integral Otorgados  
 ScrIC = Servicios en los centros de rehabilitación integral Comprometidos  
 Aed = Acciones y equipamiento dirigidas  
 Aep = Acciones y equipamiento programadas  
 AccR = Acciones de control de calidad realizadas  
 AccP = Acciones de control de calidad programadas

**GOBIERNO DEL ESTADO DE CHIHUAHUA**  
Presupuesto de Egresos para el Ejercicio Fiscal 2023  
Presupuesto Basado en Resultados  
Indicadores Transversales

**415 - DESARROLLO INTEGRAL DE LA FAMILIA DEL ESTADO DE CHIHUAHUA**

**ALINEACIÓN AL PLAN ESTATAL DE DESARROLLO**

E10214 - SALUD, DESARROLLO HUMANO E IDENTIDAD CHIHUAHUA - INCLUSIÓN SOCIAL Y SUJETOS PRIORITARIOS - RESPETO DE LOS DERECHOS HUMANOS

**PROGRAMA - 1S045A1 - GESTIÓN SOCIAL Y ATENCIÓN A LA CIUDADANÍA**

DEFINICIÓN	BENEFICIARIOS		
	TIPO	TOTAL	MUJERES

Realizar actividades que mejoren la calidad de vida de personas en situación vulnerable, mediante apoyos de Población en situación de vulnerabilidad y asistencia social emergente y acciones de subsidiariedad; logrando así ayudar a la ciudadanía chihuahuense que marginación presenta más necesidades.

**Indicadores y Recursos Destinados a la Atención de Personas con Discapacidad**

NIVEL	OBJETIVO A MEDIR	RESUMEN NARRATIVO	NOMBRE	DATOS DEL INDICADOR	
				FÓRMULA	META
COMPONENTE		Acciones para entrega de apoyos económico y en especie a personas en situación emergente realizadas	Porcentaje de acciones de apoyo realizadas	$AAr/APp * 100$	8,000
C01			Porcentaje de acciones de apoyo realizadas	$AAp = \text{Acciones de Apoyo programadas}$	8,000
ACTIVIDAD		Operación de gestiones de asistencia social emergente	Porcentaje de gestiones de asistencia social emergente atendidas	$Gasea = \text{Gestiones de asistencia social emergente atendidas}$ $Gasep = \text{Gestiones de asistencia social emergente programadas}$	335
CO201					335



# Personas Jornaleras



**GOBIERNO DEL ESTADO DE CHIHUAHUA**  
**PRESUPUESTO DE EGRESOS 2023**

Presupuesto Basado en Resultados

Indicadores y Recursos Destinados a la Atención de Personas Jornaleras

ENTE PÚBLICO		PROGRAMAS Pbr	INDICADORES	IMPORTE
<b>PODER EJECUTIVO</b>		<b>6</b>	<b>11</b>	<b>5,455,574</b>
<b>107 SECRETARIA DE EDUCACION Y DEPORTE</b>		<b>1</b>	<b>1</b>	<b>500,000</b>
1S001A1 PROGRAMA ESTATAL DE BECAS Y APOYOS EDUCATIVOS			1	500,000
<b>108 SECRETARIA DE TRABAJO Y PREVISION SOCIAL</b>		<b>3</b>	<b>7</b>	<b>3,695,578</b>
2E014C1 JUSTICIA LABORAL			1	347,007
2E015C1 SERVICIO ESTATAL DEL EMPLEO			2	1,035,489
2P003L1 CULTURA DE INCLUSION LABORAL			4	2,313,082
<b>115 FISCALIA GENERAL DEL ESTADO</b>		<b>1</b>	<b>2</b>	<b>1,057,802</b>
2E008C1 INVESTIGACION Y PERSECUCION DEL DELITO			2	1,057,802
<b>126 SECRETARIA DE SEGURIDAD PUBLICA</b>		<b>1</b>	<b>1</b>	<b>202,194</b>
2E004C1 PREVENCIÓN DE LA VIOLENCIA Y LA DELINCUENCIA CON PARTICIPACION CIUDADANA			1	202,194
<b>ORGANISMOS DESCENTRALIZADOS</b>		<b>1</b>	<b>2</b>	<b>12,776,127</b>
<b>415 DESARROLLO INTEGRAL DE LA FAMILIA DEL ESTADO DE CHIHUAHUA</b>		<b>1</b>	<b>2</b>	<b>12,776,127</b>
1S045A1 GESTION SOCIAL Y ATENCION A LA CIUDADANIA			2	12,776,127
<b>TOTAL GENERAL</b>		<b>7</b>	<b>13</b>	<b>18,231,701</b>



**GOBIERNO DEL ESTADO DE CHIHUAHUA**  
 Presupuesto de Egresos para el Ejercicio Fiscal 2023  
 Presupuesto Basado en Resultados  
 Indicadores Transversales

**107 - SECRETARÍA DE EDUCACION Y DEPORTE**

ALINEACIÓN AL PLAN ESTATAL DE DESARROLLO

E104T4 - SALUD, DESARROLLO HUMANO E IDENTIDAD CHIHUAHUA - EDUCACION - RESPETO DE LOS DERECHOS HUMANOS

**PROGRAMA - 1S001A1 - PROGRAMA ESTATAL DE BECAS Y APOYOS EDUCATIVOS**

DEFINICIÓN	BENEFICIARIOS		
	TIPO	MUJERES	HOMBRES

Apoyos económicos para alumnos y alumnas en situación de vulnerabilidad inscritos en escuelas públicas de educación básica, media superior y superior para coadyuvar a ampliar la permanencia y avance en su formación académica, deportiva y cultural promoviendo la equidad de oportunidades educativas.	Alumnos y alumnas en situación vulnerable	12,122	12,965
<b>TOTAL</b>	<b>25,087</b>		

**Indicadores y Recursos Destinados a la Atención de Personas Jornaleras**

OBJETIVO A MEDIR		DATOS DEL INDICADOR	
NIVEL	RESUMEN NARRATIVO	NOMBRE	FÓRMULA
C0105	Gestión de actividades inherentes al proceso de asignación de becas para niños de familias jornaleras, agrícolas, migrantes	Porcentaje de becas para familias jornaleras, agrícolas, migrantes asignadas	$\frac{\text{BEFJAM\_A} + \text{BEFJAM\_S}}{\text{BEFJAM\_A} + \text{BEFJAM\_S}} * 100$
		400	100.00
		400	

**GOBIERNO DEL ESTADO DE CHIHUAHUA**  
Presupuesto de Egresos para el Ejercicio Fiscal 2023  
Presupuesto Basado en Resultados  
Indicadores Transversales

**108 - SECRETARÍA DE TRABAJO Y PREVISIÓN SOCIAL**

ALINEACIÓN AL PLAN ESTATAL DE DESARROLLO

E21074 - CRECIMIENTO ECONOMICO, INNOVADOR Y COMPETITIVO - JUSTICIA LABORAL - RESPETO DE LOS DERECHOS HUMANOS

**PROGRAMA - ZE014C1 - JUSTICIA LABORAL**

DEFINICIÓN	BENEFICIARIOS		
	TIPO	TOTAL	MUJERES

Fomenta el cumplimiento de la legislación laboral, el respeto de los derechos de las y los trabajadores y Las y los trabajadores en el Estado empleadores del estado de Chihuahua, mediante la impartición de justicia en forma correcta , transparente y pronta.

**Indicadores y Recursos Destinados a la Atención de Personas Jornaleras**

NIVEL	OBJETIVO A MEDIR	RESUMEN NARRATIVO	NOMBRE	FÓRMULA	DAOS DEL INDICADOR	META
ACTIVIDAD CO102	Realización de inspecciones en los centros de trabajo en zona rural para vigilar y asesorar en el cumplimiento a la normativa laboral	Realización de inspecciones en los centros de trabajo en zona rural para vigilar y asesorar en el cumplimiento a la normativa laboral	de (IZRR/IZRP)*100	IZRR = Inspecciones en zona rural realizadas de IZRR/IZRP*100	IZRP = Inspecciones en zona rural programadas realizadas	150



**GOBIERNO DEL ESTADO DE CHIHUAHUA**  
 Presupuesto de Egresos para el Ejercicio Fiscal 2023  
 Presupuesto Basado en Resultados  
 Indicadores Transversales

**108 - SECRETARÍA DE TRABAJO Y PREVISION SOCIAL**

ALINEACIÓN AL PLAN ESTATAL DE DESARROLLO

E203T4 - CRECIMIENTO ECONOMICO, INNOVADOR Y COMPETITIVO - CAPITAL HUMANO Y EMPLEO - RESPETO DE LOS DERECHOS HUMANOS

**PROGRAMA - 2E015C1 - SERVICIO ESTATAL DEL EMPLEO**

DEFINICIÓN	BENEFICIARIOS		
	TIPO	MUJERES	HOMBRES
TOTAL	4,649	2,100	2,549

Hacer efectivo el derecho de toda persona a un trabajo digno y socialmente útil, coadyuvando en la creación de Personas desocupadas del estado de Chihuahua para la generación de empleos que permitan mejorar la calidad de vida de las personas desocupadas Chihuahua

**Indicadores y Recursos Destinados a la Atención de Personas Jornaleras**

NIVEL	OBJETIVO A MEDIR	RESUMEN NARRATIVO	NOMBRE	DATOS DEL INDICADOR	
				FÓRMULA	META
ACTIVIDAD C0201	Reclutamiento, orientación y vinculación a jornaleros agrícolas y personas buscadoras de movilidad laboral	Porcentaje de su trabajadores atendidos	de (TA/TPA)*100	TA = Trabajadores atendidos	350
				TPA = Trabajadores programados para su atención	350
ACTIVIDAD C0202	Realización de trámites para personas buscadoras de empleo	Porcentaje de trámites para la movilidad de trabajadores	(TM/TMP)*100	TM = Trámites para movilidad laboral	220
				TMP = Trámites para movilidad laboral programados	220



**GOBIERNO DEL ESTADO DE CHIHUAHUA**  
**Presupuesto de Egresos para el Ejercicio Fiscal 2023**  
**Presupuesto Basado en Resultados**  
**Indicadores Transversales**

**108 - SECRETARÍA DE TRABAJO Y PREVISIÓN SOCIAL**

**ALINEACIÓN AL PLAN ESTATAL DE DESARROLLO**

E21074 - CRECIMIENTO ECONOMICO, INNOVADOR Y COMPETITIVO - JUSTICIA LABORAL - RESPETO DE LOS DERECHOS HUMANOS

**PROGRAMA - 2P003L1 - CULTURA DE INCLUSIÓN LABORAL**

DEFINICIÓN	BENEFICIARIOS		
	TIPO	TOTAL	MUJERES

Armonizar las relaciones entre los factores de la producción del sector laboral, a fin de lograr una cultura de respeto. Las y los trabajadores, patrones, de los derechos humanos y cumplimiento de la legislación laboral vigente, promoviendo en todo momento la organizaciones del sector laboral y inclusión laboral de los grupos vulnerados por medio de promoción, gestión y fortalecimiento de alianzas. sociedad del estado

70,000      35,000      35,000

**Indicadores y Recursos Destinados a la Atención de Personas Jornaleras**

NIVEL	OBJETIVO A MEDIR	RESUMEN NARRATIVO	NOMBRE	DATOS DEL INDICADOR	
				FÓRMULA	MIETA
ACTIVIDAD C0101	Realización de reuniones de trabajo interinstitucionales	Porcentaje de reuniones de trabajo interinstitucional	RTRR = Reuniones de trabajo interinstitucional realizadas RTPP = Reuniones de trabajo interinstitucional programadas	18	100.00
ACTIVIDAD C0201	Diffusión de contenido para promover el respeto de los derechos laborales y las actividades de la dependencia	Porcentaje de difusión de contenido	CPRDLDAPD = Contenido para promover el respeto de los derechos laborales y las actividades de la dependencia programado para su difusión CPRDLDAP = Contenido para promover el respeto de los derechos laborales y las actividades de la dependencia difundido	900	100.00
ACTIVIDAD C0301	Recepción y registro de personas asistentes a eventos	Porcentaje de personas asistentes a eventos registrados	PRAE = Personas registradas como asistentes a eventos PPAE = Personas programadas para que asistieran a eventos	5,090	100.00



**GOBIERNO DEL ESTADO DE CHIHUAHUA**  
 Presupuesto de Egresos para el Ejercicio Fiscal 2023  
 Presupuesto Basado en Resultados  
 Indicadores Transversales

**108 - SECRETARÍA DE TRABAJO Y PREVISION SOCIAL**

ALINEACIÓN AL PLAN ESTATAL DE DESARROLLO

E210T4 - CRECIMIENTO ECONOMICO, INNOVADOR Y COMPETITIVO - JUSTICIA LABORAL - RESPETO DE LOS DERECHOS HUMANOS

**PROGRAMA - 2P003L1 - CULTURA DE INCLUSION LABORAL**

DEFINICIÓN	BENEFICIARIOS			
	TIPO	TOTAL	MUJERES	HOMBRES

Armonizar las relaciones entre los factores de la producción del sector laboral, a fin de lograr una cultura de respeto de los derechos humanos y cumplimiento de la legislación laboral vigente, promoviendo en todo momento la inclusión laboral de los grupos vulnerados por medio de promoción, gestión y fortalecimiento de alianzas. Las y los trabajadores, patronos, organizaciones del sector laboral y sociedad del estado. 70,000 35,000 35,000

**Indicadores y Recursos Destinados a la Atención de Personas Jornaleras**

OBJETIVO A MEDIR		DATOS DEL INDICADOR	
NIVEL	RESUMEN NARRATIVO	NOMBRE	FÓRMULA
ACTIVIDAD C0401	Realización de actividades de control interno y administración de riesgos	Porcentaje de actividades de control interno y administración de riesgos realizadas	ACIARR = Actividades de control interno y administración de riesgos realizadas ACIARP = Actividades de control interno y administración de riesgos programadas
		48	48
			META 100.00

**GOBIERNO DEL ESTADO DE CHIHUAHUA**  
Presupuesto de Egresos para el Ejercicio Fiscal 2023  
Presupuesto Basado en Resultados  
Indicadores Transversales

**115 - FISCALIA GENERAL DEL ESTADO**

**ALINEACIÓN AL PLAN ESTATAL DE DESARROLLO**

E404T4 - SEGURIDAD HUMANA Y PROCURACION DE JUSTICIA - PROCURACION DE JUSTICIA - RESPETO DE LOS DERECHOS HUMANOS

**PROGRAMA - 2E008C1 - INVESTIGACION Y PERSECUCION DEL DELITO**

DEFINICIÓN	BENEFICIARIOS			
	TIPO	TOTAL	MUJERES	HOMBRES
Se refiere al desarrollo de acciones para investigar, perseguir y sancionar la comisión de los delitos de manera efectiva con base en un sustento científico para beneficio de las víctimas y las y los ofendidos del delito que denuncian.	Victimas, ofendidos del delito y personas atendidas	190,491	94,940	95,551

**Indicadores y Recursos Destinados a la Atención de Personas Jornaleras**

NIVEL	OBJETIVO A MEDIR	RESUMEN NARRATIVO	NOMBRE	DATOS DEL INDICADOR		
				FÓRMULA	META	
ACTIVIDAD C0101	Canalización de las personas víctimas y ofendidas del delito que acuden a denunciar a las diversas unidades	Porcentaje de otros delitos y personas atendidas	VOODPA/VOODPAPA	VOODPA = Víctimas, ofendidos de otros delitos y personas atendidas VOODPAPA = Víctimas, ofendidos de otros delitos y personas atendidas programadas a atender	158,973 158,932	100.03
ACTIVIDAD C0201	Resolución de carpetas de investigación en fiscalías de distrito	Porcentaje de carpetas de investigación resueltas por otros delitos	(CIROD/CIADOD)*100	CIROD = Carpetas de investigación resueltas en las fiscalías de distrito CIADOD = Carpetas de investigación abiertas en las fiscalías de distrito	58,366 55,691	104.80



**GOBIERNO DEL ESTADO DE CHIHUAHUA**  
 Presupuesto de Egresos para el Ejercicio Fiscal 2023  
 Presupuesto Basado en Resultados  
 Indicadores Transversales

**126 - SECRETARÍA DE SEGURIDAD PÚBLICA**

ALINEACIÓN AL PLAN ESTATAL DE DESARROLLO

E40T11 - SEGURIDAD HUMANA Y PROCURACIÓN DE JUSTICIA - SEGURIDAD CIUDADANA - PARTICIPACIÓN CIUDADANA

**PROGRAMA - 2E004C1 - PREVENCIÓN DE LA VIOLENCIA Y LA DELINCUENCIA CON PARTICIPACIÓN CIUDADANA**

DEFINICIÓN	BENEFICIARIOS		
	TIPO	MUJERES	HOMBRES

Comprende la planeación, implementación, evaluación y seguimiento de políticas públicas en materia de Mujeres, hombres, niñas y niños del estado en municipios con incidencia delictiva. Mediante la participación coordinada entre el gobierno y la población de los municipios del estado.

TOTAL 16,455 9,215 7,240

**Indicadores y Recursos Destinados a la Atención de Personas Jornaleras**

OBJETIVO A MEDIR		DATOS DEL INDICADOR	
NIVEL	RESUMEN NARRATIVO	NOMBRE	FÓRMULA
ACTIVIDAD C0101	Realización de acciones de vinculación	Porcentaje de acciones de vinculación realizadas	$(AVR/AVP)*100$
		70	101.45
		69	META

AVR = Acciones de vinculación realizadas  
 AVP = Acciones de vinculación programadas

**GOBIERNO DEL ESTADO DE CHIHUAHUA**  
Presupuesto de Egresos para el Ejercicio Fiscal 2023  
Presupuesto Basado en Resultados  
Indicadores Transversales

**415 - DESARROLLO INTEGRAL DE LA FAMILIA DEL ESTADO DE CHIHUAHUA**

**ALINEACIÓN AL PLAN ESTATAL DE DESARROLLO**

E10214 - SALUD, DESARROLLO HUMANO E IDENTIDAD CHIHUAHUA - INCLUSIÓN SOCIAL Y SUJETOS PRIORITARIOS - RESPETO DE LOS DERECHOS HUMANOS

**PROGRAMA - 1S045A1 - GESTIÓN SOCIAL Y ATENCIÓN A LA CIUDADANÍA**

DEFINICIÓN	BENEFICIARIOS		
	TIPO	TOTAL	MUJERES

Realizar actividades que mejoren la calidad de vida de personas en situación vulnerable, mediante apoyos de Población en situación de vulnerabilidad y asistencia social emergente y acciones de subsidiariedad; logrando así ayudar a la ciudadanía chihuahuense que marginación presenta más necesidades.

**Indicadores y Recursos Destinados a la Atención de Personas Jornaleras**

NIVEL	OBJETIVO A MEDIR	RESUMEN NARRATIVO	NOMBRE	FÓRMULA	DATOS DEL INDICADOR				
					AAr = Acciones de Apoyo realizadas	Gasea = Gestiones de asistencia social emergente atendidas	GAsep = Gestiones de asistencia social emergente programadas	MEGA	
COMPONENTE		Acciones para entrega de apoyos económico y en especie a personas en situación emergente realizadas	Porcentaje de acciones de apoyo realizadas	$(AAr/AAp) * 100$	AAp = Acciones de Apoyo programadas				
C01							8,000		100.00
ACTIVIDAD		Operación de gestiones de asistencia social emergente	Porcentaje de gestiones de asistencia social emergente atendidas	$(Gasea/Gasep) * 100$			335		100.00
CO201							335		



# Personas Migrantes



**GOBIERNO DEL ESTADO DE CHIHUAHUA**  
**PRESUPUESTO DE EGRESOS 2023**  
Presupuesto Basado en Resultados

Indicadores y Recursos Destinados a la Atención de Personas Migrantes

ENTE PÚBLICO	PROGRAMAS Pbr	INDICADORES	IMPORTE
<b>PODER EJECUTIVO</b>	<b>1</b>	<b>1</b>	<b>500,000</b>
<b>107 SECRETARIA DE EDUCACION Y DEPORTE</b>	<b>1</b>	<b>1</b>	<b>500,000</b>
1S001A1 PROGRAMA ESTATAL DE BECAS Y APOYOS EDUCATIVOS	1	1	500,000
<b>ORGANISMOS DESCENTRALIZADOS</b>	<b>4</b>	<b>6</b>	<b>42,595,344</b>
<b>401 SERVICIOS EDUCATIVOS DEL ESTADO DE CHIHUAHUA</b>	<b>1</b>	<b>2</b>	<b>17,292,960</b>
2E206C1 COBERTURA EN EDUCACION BASICA INCLUSIVA	1	2	17,292,960
<b>415 DESARROLLO INTEGRAL DE LA FAMILIA DEL ESTADO DE CHIHUAHUA</b>	<b>2</b>	<b>3</b>	<b>22,453,266</b>
1S045A1 GESTION SOCIAL Y ATENCION A LA CIUDADANIA	2	2	12,776,127
2E092C1 ATENCION INTEGRAL PARA LA PROTECCION Y RESTITUCION DE DERECHOS	1	1	9,677,139
<b>417 CONSEJO ESTATAL DE POBLACION</b>	<b>1</b>	<b>1</b>	<b>2,849,118</b>
1S046A1 APOYO INTEGRAL A MIGRANTES	1	1	2,849,118
<b>TOTAL GENERAL</b>	<b>5</b>	<b>7</b>	<b>43,095,344</b>





**GOBIERNO DEL ESTADO DE CHIHUAHUA**  
 Presupuesto de Egresos para el Ejercicio Fiscal 2023  
 Presupuesto Basado en Resultados  
 Indicadores Transversales

**107 - SECRETARÍA DE EDUCACION Y DEPORTE**

ALINEACIÓN AL PLAN ESTATAL DE DESARROLLO

E104T4 - SALUD, DESARROLLO HUMANO E IDENTIDAD CHIHUAHUA - EDUCACION - RESPETO DE LOS DERECHOS HUMANOS

**PROGRAMA - 1S001A1 - PROGRAMA ESTATAL DE BECAS Y APOYOS EDUCATIVOS**

DEFINICIÓN	BENEFICIARIOS		
	TIPO	MUJERES	HOMBRES

Apoyos económicos para alumnos y alumnas en situación de vulnerabilidad inscritos en escuelas públicas de educación básica, media superior y superior para coadyuvar a ampliar la permanencia y avance en su formación académica, deportiva y cultural promoviendo la equidad de oportunidades educativas.	Alumnos y alumnas en situación vulnerable	12,122	12,965
<b>TOTAL</b>		<b>25,087</b>	

**Indicadores y Recursos Destinados a la Atención de Personas Migrantes**

OBJETIVO A MEDIR		DATOS DEL INDICADOR	
NIVEL	RESUMEN NARRATIVO	NOMBRE	FÓRMULA
C0105	Gestión de actividades inherentes al proceso de asignación de becas para niños de familias jornaleras, agrícolas, migrantes	Porcentaje de becas para familias de jornaleras, agrícolas, migrantes asignadas	$\frac{\text{BEFJAM\_A} + \text{BEFJAM\_S}}{\text{BEFJAM\_A} + \text{BEFJAM\_S}} * 100$
		400	400
			META
			100.00

**GOBIERNO DEL ESTADO DE CHIHUAHUA**  
Presupuesto de Egresos para el Ejercicio Fiscal 2023  
Presupuesto Basado en Resultados  
Indicadores Transversales

**401 - SERVICIOS EDUCATIVOS DEL ESTADO DE CHIHUAHUA**

ALINEACIÓN AL PLAN ESTATAL DE DESARROLLO

E10474 - SALUD, DESARROLLO HUMANO E IDENTIDAD CHIHUAHUA - EDUCACION - RESPETO DE LOS DERECHOS HUMANOS

**PROGRAMA - 2E206C1 - COBERTURA EN EDUCACION BASICA INCLUSIVA**

DEFINICIÓN	BENEFICIARIOS		
	TIPO	TOTAL	MUJERES

Brindar el servicio educativo a la población con derecho a la educación básica en sus diferentes niveles y Población con necesidades de educación modalidades en la entidad, para promover el acceso, permanencia y regreso a la educación básica con una visión básica atendidas 488,991 241,530 247,461 inclusiva, equitativa y con perspectiva de género, mediante la oferta de escuelas públicas.

**Indicadores y Recursos Destinados a la Atención de Personas Migrantes**

OBJETIVO A MEDIR		DATOS DEL INDICADOR	
NIVEL	RESUMEN NARRATIVO	NOMBRE	FÓRMULA
ACTIVIDAD C0506	Operación de las actividades académico administrativas de las y los alumnos de Educación Migrante.	Costo promedio para la atención de alumnos de Educación UMI	$\frac{GO\_EDU\_MIG + GP\_EDU\_ESP + GP\_EDU\_ED + GO\_EDU\_MIG}{ALU\_ATE\_EDUMIG}$ <p>GP_EDU_ESP = Gastos personales en Educación Migrante. GO_EDU_MIG = Gasto operativo en Educación Migrante. ALU_ATE_EDUMIG = Alumnas y alumnos atendidos en Educación Migrante.</p>
ACTIVIDAD C0509	Gestiones académico-administrativas para las áreas de grupos vulnerables de SEECH.	Porcentaje de gestiones académicas-administrativas realizadas para las áreas de grupos vulnerables de SEECH.	$\frac{GES\_REAL}{GES\_REAL + GES\_PROG}$ <p>GES_REAL = Gestiones administrativas realizadas para las áreas de grupos vulnerables a SEECH. GES_PROG = Gestiones administrativas programadas para las áreas de grupos vulnerables adscritas a SEECH.</p>

ACTIVIDAD C0509 Gestiones académico-administrativas para las áreas de grupos vulnerables de SEECH. 20 100.00



**GOBIERNO DEL ESTADO DE CHIHUAHUA**

Presupuesto de Egresos para el Ejercicio Fiscal 2023

Presupuesto Basado en Resultados

Indicadores Transversales

**415 - DESARROLLO INTEGRAL DE LA FAMILIA DEL ESTADO DE CHIHUAHUA**

**ALINEACIÓN AL PLAN ESTATAL DE DESARROLLO**

E102T4 - SALUD, DESARROLLO HUMANO E IDENTIDAD CHIHUAHUA - INCLUSION SOCIAL Y SUJETOS PRIORITARIOS - RESPETO DE LOS DERECHOS HUMANOS

**PROGRAMA - 1S045A1 - GESTION SOCIAL Y ATENCION A LA CIUDADANIA**

DEFINICIÓN	BENEFICIARIOS			
	TIPO	TOTAL	MUJERES	HOMBRES

Realizar actividades que mejoren la calidad de vida de personas en situación vulnerable, mediante apoyos de asistencia social emergente y acciones de subsidiariedad; logrando así ayudar a la ciudadanía chihuahuense que presenta más necesidades.

26,775 13,387 13,388

**Indicadores y Recursos Destinados a la Atención de Personas Migrantes**

NIVEL	OBJETIVO A MEDIR		DATOS DEL INDICADOR	
	RESUMEN NARRATIVO	NOMBRE	FÓRMULA	META
COMPONENTE C01	Acciones para entrega de apoyos económico y en especie a personas en situación emergente realizadas	Porcentaje de acciones de apoyo realizadas	$(AAr/AAp)*100$	8,000
			AAp = Acciones de Apoyo programadas	8,000
ACTIVIDAD C0201	Operación de gestiones de asistencia social emergente	Porcentaje de gestiones de asistencia social emergente atendidas	$(Gasea/Gasep)*100$	335
			Gasea = Gestiones de asistencia social emergente programadas	335
			Gasep = Gestiones de asistencia social emergente programadas	335

**GOBIERNO DEL ESTADO DE CHIHUAHUA**  
Presupuesto de Egresos para el Ejercicio Fiscal 2023  
Presupuesto Basado en Resultados  
Indicadores Transversales

**415 - DESARROLLO INTEGRAL DE LA FAMILIA DEL ESTADO DE CHIHUAHUA**

**ALINEACIÓN AL PLAN ESTATAL DE DESARROLLO**

E10214 - SALUD, DESARROLLO HUMANO E IDENTIDAD CHIHUAHUA - INCLUSIÓN SOCIAL Y SUJETOS PRIORITARIOS - RESPETO DE LOS DERECHOS HUMANOS

**PROGRAMA - 2E092C1 - ATENCIÓN INTEGRAL PARA LA PROTECCIÓN Y RESTITUCIÓN DE DERECHOS**

DEFINICIÓN	BENEFICIARIOS			
	TIPO	TOTAL	MUJERES	HOMBRES

Proteger y procurar la restitución integral de los derechos que hayan sido vulnerados de las niñas, niños y adolescentes, así como personas en situación de vulnerabilidad. Mediante la determinación, coordinación y seguimiento de medidas de protección especial, así como actividades encaminadas a fomentar una cultura de atención y protección honesta, responsable y total, en beneficio de los derechos humanos de los usuarios.

**Indicadores y Recursos Destinados a la Atención de Personas Migrantes**

OBJETIVO A MEDIR		DATOS DEL INDICADOR		
NIVEL	RESUMEN NARRATIVO	NOMBRE	FÓRMULA	MIETA
ACTIVIDAD C0204	Ejecución directa de acciones de restitución de derechos de niñas niños y adolescentes migrantes	Porcentaje de acciones de ejecución directa de restitución de derechos a migrantes realizadas	$\frac{AEdrdmR}{AedrdmP} \times 100$ <p>AEdrdmR = Acciones de Ejecución directa de restitución de derechos a migrantes Realizadas AedrdmP = Acciones de Ejecución directa de restitución de derechos a migrantes Programadas</p>	100.00
				164,645
				164,645



**GOBIERNO DEL ESTADO DE CHIHUAHUA**

Presupuesto de Egresos para el Ejercicio Fiscal 2023

Presupuesto Basado en Resultados

Indicadores Transversales

**417 - CONSEJO ESTATAL DE POBLACION**

**ALINEACIÓN AL PLAN ESTATAL DE DESARROLLO**

E102T4 - SALUD, DESARROLLO HUMANO E IDENTIDAD CHIHUAHUA - INCLUSIÓN SOCIAL Y SUJETOS PRIORITARIOS - RESPETO DE LOS DERECHOS HUMANOS

**PROGRAMA - 1S046A1 - APOYO INTEGRAL A MIGRANTES**

DEFINICIÓN	BENEFICIARIOS		
	TIPO	MUJERES	HOMBRES
	TOTAL	22,000	15,400

Favorecer la incorporación de la perspectiva migratoria y de atención de las necesidades de desarrollo integral de las personas migrantes, a través de asesorías en materia jurídica, salud, alimentación, de identidad, repatriación y traslados, apoyos económicos y en especie, que contribuyan a mejorar su calidad de vida y el ejercicio de sus derechos

**Indicadores y Recursos Destinados a la Atención de Personas Migrantes**

OBJETIVO A MEDIR		DATOS DEL INDICADOR	
NIVEL	RESUMEN NARRATIVO	NOMBRE	FÓRMULA
PROPOSITO	Las personas migrantes cuentan con atención integral para el ejercicio de sus derechos y reducen sus condiciones de vulnerabilidad	Variación porcentual de población beneficiada en materia migratoria	$\frac{PBMM1 - PBMM0}{PBMM0} \times 100$
		20,000	20,000
		19,000	19,000
			META

# Personas Víctimas del Delito



**GOBIERNO DEL ESTADO DE CHIHUAHUA**  
**PRESUPUESTO DE EGRESOS 2023**  
Presupuesto Basado en Resultados

Indicadores y Recursos Destinados a la Atención de Personas Víctimas del Delito

ENTE PÚBLICO		PROGRAMAS P <sub>b</sub> R	INDICADORES	IMPORTE
<b>PODER EJECUTIVO</b>		5	37	90,516,054
<b>105 SECRETARIA DE DESARROLLO HUMANO Y BIEN COMUN</b>		1	2	837,500
2P027L1 APOYO A LA GESTION DEL SECTOR SOCIAL			2	837,500
<b>108 SECRETARIA DE TRABAJO Y PREVISION SOCIAL</b>		1	1	49,970
2E015C1 SERVICIO ESTATAL DEL EMPLEO			1	49,970
<b>115 FISCALIA GENERAL DEL ESTADO</b>		3	34	89,628,584
2E006C1 REHABILITACION Y REINERSCION SOCIAL			8	17,525,930
2E008C1 INVESTIGACION Y PERSECUCION DEL DELITO			14	58,829,445
2E081C1 PROGRAMA INSTITUCIONAL DE ATENCION A VICTIMAS			12	13,273,209
<b>ORGANISMOS DESCENTRALIZADOS</b>		2	5	6,767,328
<b>415 DESARROLLO INTEGRAL DE LA FAMILIA DEL ESTADO DE CHIHUAHUA</b>		2	5	6,767,328
1S041A1 FORTALECIMIENTO FAMILIAR			3	4,242,894
2E092C1 ATENCION INTEGRAL PARA LA PROTECCION Y RESTITUCION DE DERECHOS			2	2,524,434
<b>TOTAL GENERAL</b>		7	42	97,283,382



**GOBIERNO DEL ESTADO DE CHIHUAHUA**  
**Presupuesto de Egresos para el Ejercicio Fiscal 2023**  
**Presupuesto Basado en Resultados**  
**Indicadores Transversales**

**105 - SECRETARIA DE DESARROLLO HUMANO Y BIEN COMUN**

**ALINEACIÓN AL PLAN ESTATAL DE DESARROLLO**

E102T4 - SALUD, DESARROLLO HUMANO E IDENTIDAD CHIHUAHUA - INCLUSIÓN SOCIAL Y SUJETOS PRIORITARIOS - RESPETO DE LOS DERECHOS HUMANOS

**PROGRAMA - 2P027L1 - APOYO A LA GESTIÓN DEL SECTOR SOCIAL**

DEFINICIÓN	BENEFICIARIOS		
	TIPO	TOTAL	MUIJERES

Contribuir a la mejora de la gestión institucional de las unidades administrativas de la Secretaría de Desarrollo Humano y Bien Común por medio del correcto ejercicio de los recursos públicos de acuerdo a los objetivos y metas establecidas cumpliendo con un estricto apego a las disposiciones legales aplicables y a la normatividad vigente.

**Indicadores y Recursos Destinados a la Atención de Personas Víctimas del Delito**

NIVEL	RESUMEN NARRATIVO	NOMBRE	FÓRMULA	METAS
ACTIVIDAD CO201	Elaboración de materiales para la implementación de la difusión del programa de transversalización de género	Porcentaje de materiales (MR/MP)*100 realizados	MR = Materiales realizados MP = Materiales programados	5 5
ACTIVIDAD CO304	Recepción de entrega de becas a colaboradores	Porcentaje de becas (BEC/TBCP)*100 entregadas	BEC = Becas entregadas a colaboradores TBCP = Total de becas a colaboradores programadas	16 16



**GOBIERNO DEL ESTADO DE CHIHUAHUA**  
 Presupuesto de Egresos para el Ejercicio Fiscal 2023  
 Presupuesto Basado en Resultados  
 Indicadores Transversales

**108 - SECRETARÍA DE TRABAJO Y PREVISION SOCIAL**

ALINEACIÓN AL PLAN ESTATAL DE DESARROLLO

E203T4 - CRECIMIENTO ECONOMICO, INNOVADOR Y COMPETITIVO - CAPITAL HUMANO Y EMPLEO - RESPETO DE LOS DERECHOS HUMANOS

**PROGRAMA - 2E015C1 - SERVICIO ESTATAL DEL EMPLEO**

DEFINICIÓN	BENEFICIARIOS		
	TIPO	MUJERES	HOMBRES
	TOTAL	2,100	2,549

Hacer efectivo el derecho de toda persona a un trabajo digno y socialmente útil, coadyuvando en la creación de Personas desocupadas del estado de Chihuahua condiciones para la generación de empleos que permitan mejorar la calidad de vida de las personas desocupadas Chihuahua

**Indicadores y Recursos Destinados a la Atención de Personas Víctimas del Delito**

OBJETIVO A MEDIR		DATOS DEL INDICADOR	
NIVEL	RESUMEN NARRATIVO	NOMBRE	FÓRMULA
C0102	Concertación de vacantes para vinculación laboral	Porcentaje de avance de vacantes concertadas	$(VC/VP)*100$
		vacantes concertadas	vacantes concertadas en el periodo
		28.500	28.500
		28.500	VP = Vacantes concertadas programadas
			META
			100.00

GOBIERNO DEL ESTADO DE CHIHUAHUA  
Presupuesto de Egresos para el Ejercicio Fiscal 2023  
Presupuesto Basado en Resultados  
Indicadores Transversales

115 - FISCALIA GENERAL DEL ESTADO

ALINEACIÓN AL PLAN ESTATAL DE DESARROLLO

E404T4 - SEGURIDAD HUMANA Y PROCURACIÓN DE JUSTICIA - PROCURACIÓN DE JUSTICIA - RESPETO DE LOS DERECHOS HUMANOS

PROGRAMA - 2E006C1 - REHABILITACION Y REINSERCIÓN SOCIAL

DEFINICIÓN	BENEFICIARIOS		
	TIPO	TOTAL	MUJERES

Comprende las acciones para organizar el sistema penitenciario estatal sobre la base del respeto a los derechos humanos, del trabajo, capacitación para el mismo, educación, salud y deporte como medios necesarios para lograr la reinserción a la vida social y productiva de las personas privadas de la libertad procesadas y sentenciadas. Personas privadas de la libertad

Indicadores y Recursos Destinados a la Atención de Personas Víctimas del Delito

NIVEL	RESUMEN NARRATIVO	NOMBRE	FÓRMULA	VALOR	UNIDAD
ACTIVIDAD	OTorgamiento de servicios básicos de atención a las personas privadas de la libertad	Porcentaje de las personas privadas de la libertad con dieta general	PPRCODG = Personas privadas de la libertad con dieta general PPL = Personas privadas de la libertad	8,524	93.94
		Porcentaje de atenciones médicas proporcionadas	AMP = Atenciones médicas proporcionadas AMPMP = Atenciones médicas programadas a proporcional	62,200	100.00
		Porcentaje de personas privadas de la libertad con dieta específica	PPRCDE = Personas penalmente responsables con dieta específica PPL = Personas privadas de la libertad	550	6.06
ACTIVIDAD	Provisión de actividades de desarrollo para las personas privadas de la libertad procesadas y sentenciadas, en apoyo a su reinserción a la sociedad	Porcentaje de personas privadas de la libertad con empleo	PPLE = Personas privadas de la libertad con empleo PPL = Personas privadas de la libertad	886	9.76
CO102				9,074	

**GOBIERNO DEL ESTADO DE CHIHUAHUA**

Presupuesto de Egresos para el Ejercicio Fiscal 2023

Presupuesto Basado en Resultados

Indicadores Transversales

**115 - FISCALIA GENERAL DEL ESTADO**

ALINEACIÓN AL PLAN ESTATAL DE DESARROLLO

E404T4 - SEGURIDAD HUMANA Y PROCURACIÓN DE JUSTICIA - PROCURACIÓN DE JUSTICIA - RESPETO DE LOS DERECHOS HUMANOS

**PROGRAMA - 2E006C1 - REHABILITACION Y REINSERCIÓN SOCIAL**

DEFINICIÓN	BENEFICIARIOS			
	TIPO	TOTAL	MUJERES	HOMBRES
Comprende las acciones para organizar el sistema penitenciario estatal sobre la base del respeto a los derechos humanos, del trabajo, capacitación para el mismo, educación, salud y deporte como medios necesarios para lograr la reinserción a la vida social y productiva de las personas privadas de la libertad procesadas y sentenciadas.	Personas privadas de la libertad	9,033	471	8,562

**Indicadores y Recursos Destinados a la Atención de Personas Víctimas del Delito**

NIVEL	OBJETIVO A MEDIR	RESUMEN NARRATIVO	NOMBRE	DATOS DEL INDICADOR		
				FÓRMULA	META	
ACTIVIDAD C0102	Provisión de actividades de desarrollo para las personas privadas de la libertad procesadas y sentenciadas, apoyo a su reinserción a la sociedad	Porcentaje de eventos (EDCER/EDCEPR)*100	EDCER = Eventos deportivos, culturales y de esparcimiento realizados	EDCEPR = Eventos deportivos, culturales y de esparcimiento programados a realizar	440	100.00
ACTIVIDAD C0201	Protección adecuada de las personas privadas de la libertad	Porcentaje de personas privadas de la libertad que participan en actividades académicas	(PPLPAA/PPL)*100	PPLPAA = Personas privadas de la libertad que participan en actividades académicas	1,709	18.83
		Promedio de personas privadas de la libertad por policía de seguridad y custodia	(PPT/PSC)	PPT = Personas privadas de la libertad	9,074	6.60
		Porcentaje de traslados de las personas privadas de la libertad realizados	(TPPRR/TPPLPR)*100	TPPRR = Traslados de las personas privadas de la libertad realizados	11,800	100.00
				TPPLPR = Traslados de las personas privadas de la libertad programados a realizar	11,800	

**GOBIERNO DEL ESTADO DE CHIHUAHUA**  
Presupuesto de Egresos para el Ejercicio Fiscal 2023  
Presupuesto Basado en Resultados  
Indicadores Transversales

**115 - FISCALIA GENERAL DEL ESTADO**

**ALINEACIÓN AL PLAN ESTATAL DE DESARROLLO**

E404T4 - SEGURIDAD HUMANA Y PROCURACIÓN DE JUSTICIA - PROCURACIÓN DE JUSTICIA - RESPETO DE LOS DERECHOS HUMANOS

**PROGRAMA - 2E008C1 - INVESTIGACION Y PERSECUCION DEL DELITO**

DEFINICIÓN	BENEFICIARIOS			
	TIPO	TOTAL	MUJERES	HOMBRES
Se refiere al desarrollo de acciones para investigar, perseguir y sancionar la comisión de los delitos de manera efectiva con base en un sustento científico para beneficio de las víctimas y las y los ofendidos del delito que denuncian.	Victimas, ofendidos del delito y personas denunciadas	190,491	94,940	95,551

**Indicadores y Recursos Destinados a la Atención de Personas Víctimas del Delito**

NIVEL	OBJETIVO A MEDIR	RESUMEN NARRATIVO	NOMBRE	FÓRMULA	DATOS DEL INDICADOR	
					ACTIVIDAD	MIETA
C0202	Resolución de carpetas de investigación en Fiscalías Especializadas	Porcentaje de carpetas de investigación resueltas por el delito del secuestro en relación con el total de carpetas de investigación abiertas por el delito del secuestro	$\frac{\text{CIRDS} + \text{Carpetas de investigación resueltas por el delito del secuestro}}{\text{CIADS} + \text{Carpetas de investigación abiertas por el delito del secuestro}} * 100$	20	111.11	
		Porcentaje de acciones de búsqueda de personas	$\frac{\text{ABP} + \text{Acciones de búsqueda de personas programadas a realizar}}{\text{ABPPR} + \text{Acciones de búsqueda de personas programadas a realizar}} * 100$	230	100.00	
		Porcentaje de secuestradores detenidos	$\frac{\text{SD} + \text{Secuestradores detenidos en el ejercicio T}}{\text{SPD} + \text{Secuestradores programados a detener}} * 100$	45	100.00	
		Porcentaje de bandas de secuestradores desarticuladas	$\frac{\text{BSD} + \text{Bandas de secuestradores desarticuladas}}{\text{BSPD} + \text{Bandas de secuestradores programadas a desarticular}} * 100$	7	100.00	

**GOBIERNO DEL ESTADO DE CHIHUAHUA**

Presupuesto de Egresos para el Ejercicio Fiscal 2023

Presupuesto Basado en Resultados

Indicadores Transversales

**115 - FISCALIA GENERAL DEL ESTADO**

ALINEACIÓN AL PLAN ESTATAL DE DESARROLLO

E404T4 - SEGURIDAD HUMANA Y PROCURACIÓN DE JUSTICIA - PROCURACIÓN DE JUSTICIA - RESPETO DE LOS DERECHOS HUMANOS

**PROGRAMA - 2E008C1 - INVESTIGACION Y PERSECUCION DEL DELITO**

DEFINICIÓN	BENEFICIARIOS		
	TIPO	TOTAL	HOMBRES
		190,491	95,551

Se refiere al desarrollo de acciones para investigar, perseguir y sancionar la comisión de los delitos de manera efectiva con base en un sustento científico para beneficio de las víctimas y las y los ofendidos del delito que denuncian.

**Indicadores y Recursos Destinados a la Atención de Personas Víctimas del Delito**

NIVEL	OBJETIVO A MEDIR		DATOS DEL INDICADOR	
	RESUMEN NARRATIVO	NOMBRE	FÓRMULA	META
ACTIVIDAD C0202	Resolución de carpetas de investigación Especializadas	Porcentaje de carpetas de investigación resueltas por feminicidios	$(CIRF/CIAF)*100$	30
		Porcentaje de carpetas de investigación resueltas por otros delitos de género	$(CIRODG/CIADODG)*100$	34
		Porcentaje de carpetas de investigación resueltas por otros delitos de género	$(CIRF/CIAF)*100$	18,188
		Porcentaje de carpetas de investigación resueltas por otros delitos de género	$(CIRODG/CIADODG)*100$	15,388
ACTIVIDAD C0203	Realización de labores de investigación	Porcentaje de oficinas de investigación resueltas	$(OIR/OIPR)*100$	122,917
		Porcentaje de custodias (CR/CPR)*100 realizadas	$(CR/CPR)*100$	122,917
		Porcentaje de custodias realizadas	CR = Custodias realizadas	5,311
		Porcentaje de custodias programadas a realizar	CPR = Custodias programadas a realizar	5,311

**GOBIERNO DEL ESTADO DE CHIHUAHUA**  
**Presupuesto de Egresos para el Ejercicio Fiscal 2023**  
**Presupuesto Basado en Resultados**  
**Indicadores Transversales**

**115 - FISCALIA GENERAL DEL ESTADO**

**ALINEACIÓN AL PLAN ESTATAL DE DESARROLLO**

E404T4 - SEGURIDAD HUMANA Y PROCURACION DE JUSTICIA - PROCURACION DE JUSTICIA - RESPETO DE LOS DERECHOS HUMANOS

**PROGRAMA - 2E008C1 - INVESTIGACION Y PERSECUCION DEL DELITO**

DEFINICIÓN	BENEFICIARIOS			
	TIPO	TOTAL	MUJERES	HOMBRES
		190,491	94,940	95,551

Se refiere al desarrollo de acciones para investigar, perseguir y sancionar la comisión de los delitos de manera efectiva con base en un sustento científico para beneficio de las víctimas y las y los ofendidos del delito que denuncian.

**Indicadores y Recursos Destinados a la Atención de Personas Víctimas del Delito**

NIVEL	OBJETIVO A MEDIR	RESUMEN NARRATIVO	NOMBRE	DATOS DEL INDICADOR		
				FÓRMULA	META	
ACTIVIDAD C0203		Realización de labores de investigación	Porcentaje de armas (AA/APA)*100 aseguradas	AA = Armas aseguradas APA = Armas programadas a asegurar	602 602	100.00
			Porcentaje de drogas (DA/DPA)*100 aseguradas en kilos	DA = Drogas aseguradas DPA = Drogas programadas a asegurar	3,000 3,000	100.00
			Porcentaje de Traslados (TOR/TOPR)*100 de Operación	TOR = Traslados de operación realizados TOPR = Traslados de operación programados a realizar	19,779 19,779	100.00
			Porcentaje de Vehículos (VR/VPR)*100 recuperados	VR = Vehículos recuperados VPR = Vehículos programados a recuperar	1,230 1,230	100.00
			Porcentaje de operativos (OR/OPR)*100 realizados	OR = Operativos realizados OPR = Operativos programados a realizar	10,410 10,410	100.00





**GOBIERNO DEL ESTADO DE CHIHUAHUA**  
 Presupuesto de Egresos para el Ejercicio Fiscal 2023  
 Presupuesto Basado en Resultados  
 Indicadores Transversales

**115 - FISCALIA GENERAL DEL ESTADO**

ALINEACIÓN AL PLAN ESTATAL DE DESARROLLO

E404T4 - SEGURIDAD HUMANA Y PROCURACIÓN DE JUSTICIA - PROCURACIÓN DE JUSTICIA - RESPETO DE LOS DERECHOS HUMANOS

**PROGRAMA - 2E008C1 - INVESTIGACION Y PERSECUCION DEL DELITO**

DEFINICIÓN	BENEFICIARIOS		
	TIPO	MUJERES	HOMBRES
TOTAL	190,491	94,940	95,551

Se refiere al desarrollo de acciones para investigar, perseguir y sancionar la comisión de los delitos de manera efectiva con base en un sustento científico para beneficio de las víctimas y las y los ofendidos del delito que denuncian.

**Indicadores y Recursos Destinados a la Atención de Personas Víctimas del Delito**

OBJETIVO A MEDIR		DATOS DEL INDICADOR	
NIVEL	RESUMEN NARRATIVO	NOMBRE	FÓRMULA
C0203	Realización de labores de investigación	Porcentaje de órdenes de aprehensión ejecutadas	$\frac{OAE}{OAR} * 100$
		11,630	8,723
			META
			75.00

OAE = Órdenes de aprehensión ejecutadas

OAR = Órdenes de aprehensión recibidas

**GOBIERNO DEL ESTADO DE CHIHUAHUA**  
Presupuesto de Egresos para el Ejercicio Fiscal 2023  
Presupuesto Basado en Resultados  
Indicadores Transversales

**115 - FISCALIA GENERAL DEL ESTADO**

**ALINEACIÓN AL PLAN ESTATAL DE DESARROLLO**

E404T4 - SEGURIDAD HUMANA Y PROCURACIÓN DE JUSTICIA - PROCURACIÓN DE JUSTICIA - RESPETO DE LOS DERECHOS HUMANOS

**PROGRAMA - 2E081C1 - PROGRAMA INSTITUCIONAL DE ATENCIÓN A VÍCTIMAS**

DEFINICIÓN	BENEFICIARIOS		
	TIPO	TOTAL	MUJERES

Comprende el conjunto de procedimientos, acciones y principios fundamentales para proporcionar atención, Víctimas directas, indirectas y/o víctimas asistencia, protección y reparación integral a víctimas directas, indirectas y/o potenciales del delito y/o de potenciales del delito y/o de violaciones de violaciones de Derechos Humanos, con un enfoque de género diferencial y especializado, tendientes a impulsar su Derechos Humanos empoderamiento y prevenir la revictimización.

35,362 31,885 3,477

**Indicadores y Recursos Destinados a la Atención de Personas Víctimas del Delito**

NIVEL	OBJETIVO A MEDIR	RESUMEN NARRATIVO	NOMBRE	FÓRMULA	DATOS DEL INDICADOR	META
ACTIVIDAD CO101		Coordinación interinstitucional realizada para mejorar la atención a las víctimas directas, indirectas y/o víctimas potenciales del delito y/o de violaciones de Derechos Humanos	Porcentaje de acciones de (ACR/ACPR)*100	ACR = Acciones de coordinación realizadas ACPR = Acciones de coordinación programadas a realizar	300 300	100.00 100.00
ACTIVIDAD CO102		Coordinación interinstitucional realizada para mejorar la atención a las mujeres víctimas directas, indirectas y/o víctimas potenciales del delito	Porcentaje de acciones de (ACR/ACPR)*100	ACR = Acciones de coordinación realizadas ACPR = Acciones de coordinación programadas a realizar	120 120	100.00 100.00
ACTIVIDAD CO103		Realización de evaluaciones de calidad y oportunas a solicitudes de ingreso al registro estatal de víctimas	Promedio de ingresos en (RIREV/SIREVR) el registro estatal de víctimas	RIREV = Registros de ingreso en el registro estatal de víctimas SIREVR = Solicitudes de ingreso en el registro estatal de víctimas recibidas	1,080 1,251	0.86 0.86
ACTIVIDAD CO201		Atención a las víctimas a través de los servicios especializados de la Comisión Ejecutiva de Atención a Víctimas del Estado	Porcentaje de (OO/OP)*100	OO = Orientaciones otorgadas OP = Orientaciones programadas a otorgar	1,050 1,050	100.00 100.00

**GOBIERNO DEL ESTADO DE CHIHUAHUA**

Presupuesto de Egresos para el Ejercicio Fiscal 2023

Presupuesto Basado en Resultados

Indicadores Transversales

**115 - FISCALIA GENERAL DEL ESTADO**

ALINEACIÓN AL PLAN ESTATAL DE DESARROLLO

E404T4 - SEGURIDAD HUMANA Y PROCURACIÓN DE JUSTICIA - PROCURACIÓN DE JUSTICIA - RESPETO DE LOS DERECHOS HUMANOS

**PROGRAMA - 2E081C1 - PROGRAMA INSTITUCIONAL DE ATENCIÓN A VÍCTIMAS**

DEFINICIÓN	BENEFICIARIOS			
	TIPO	TOTAL	MUJERES	HOMBRES

Comprende el conjunto de procedimientos, acciones y principios fundamentales para proporcionar atención, Víctimas directas, indirectas y/o víctimas asistencia, protección y reparación integral a víctimas directas, indirectas y/o potenciales del delito y/o de potenciales del delito y/o de violaciones de violaciones de Derechos Humanos, con un enfoque de género diferencial y especializado, tendientes a impulsar su Derechos Humanos empoderamiento y prevenir la revictimización.

35,362

31,885

3,477

**Indicadores y Recursos Destinados a la Atención de Personas Víctimas del Delito**

OBJETIVO A MEDIR		DATOS DEL INDICADOR		
NIVEL	RESUMEN NARRATIVO	NOMBRE	FÓRMULA	META
C0201	Atención a las víctimas a través de los servicios especializados de la Comisión Ejecutiva de Atención a Víctimas del Estado	Porcentaje de servicios de psicología otorgados	$(SPO/SPPO)*100$	100.00
		Porcentaje de servicios jurídicos otorgados	$(SJO/SJPO)*100$	100.00
		Porcentaje de casos representados	$(CR/CRPR)*100$	100.00
		Porcentaje de servicios de trabajo social otorgados	$(STSO/STSPPO)*100$	100.00

SPO = Servicios de psicología otorgados  
 SPPO = Servicios de psicología programados a otorgar  
 SJO = Servicios jurídicos otorgados  
 SJPO = Servicios jurídicos programados a otorgar  
 CR = Casos representados  
 CRPR = Casos programados a representar  
 STSO = Servicios de trabajo social otorgados  
 STSPPO = Servicios de trabajo social programados a otorgar

27,212

27,212

30,421

30,421

4,791

4,791

20,142

20,142

**GOBIERNO DEL ESTADO DE CHIHUAHUA**  
**Presupuesto de Egresos para el Ejercicio Fiscal 2023**  
**Presupuesto Basado en Resultados**  
**Indicadores Transversales**

**115 - FISCALIA GENERAL DEL ESTADO**

**ALINEACIÓN AL PLAN ESTATAL DE DESARROLLO**

E404T4 - SEGURIDAD HUMANA Y PROCURACIÓN DE JUSTICIA - PROCURACION DE JUSTICIA - RESPETO DE LOS DERECHOS HUMANOS

**PROGRAMA - 2E081C1 - PROGRAMA INSTITUCIONAL DE ATENCION A VICTIMAS**

DEFINICIÓN	BENEFICIARIOS		
	TIPO	TOTAL	MUJERES

Comprende el conjunto de procedimientos, acciones y principios fundamentales para proporcionar atención, Víctimas directas, indirectas y/o víctimas asistencia, protección y reparación integral a víctimas directas, indirectas y/o potenciales del delito y/o de potenciales del delito y/o de violaciones de violaciones de Derechos Humanos, con un enfoque de género diferencial y especializado, tendientes a impulsar su Derechos Humanos empoderamiento y prevenir la revictimización.

35,362      31,885      3,477

**Indicadores y Recursos Destinados a la Atención de Personas Víctimas del Delito**

NIVEL	OBJETIVO A MEDIR	RESUMEN NARRATIVO	NOMBRE	FÓRMULA	DATOS DEL INDICADOR	META
ACTIVIDAD CO202	Atención a las mujeres víctimas a través de los servicios victimológicos integrales de los Centros de Justicia para las Mujeres	Porcentaje de acompañamientos jurídicos otorgados	de (AJO/AJPO)*100	AJO = Acompañamientos jurídicos otorgados AJPO = Acompañamientos jurídicos programados a otorgar	660	100.00
		Porcentaje de servicios victimológicos integrales otorgados	(SVIO/SV/PO)*100	SVIO = Servicios victimológicos integrales otorgados SV/PO = Servicios victimológicos integrales programados a Otorgar	12,869	100.00
		Porcentaje de acciones de prevención de la violencia contra las mujeres	(APVCMR/APVCMR)*100	APVCMR = Acciones de prevención de la violencia contra las mujeres realizadas	127	100.00
ACTIVIDAD CO301	Evaluación de las solicitudes de reparación económica de daños	Porcentaje de evaluaciones realizadas a solicitudes de reparación de daños	de (ERSRD/ESRDPR)*100	ERSRD = Evaluaciones realizadas a solicitudes de reparación de daños ESRDPR = Evaluaciones a solicitudes de reparación de daños programadas a realizar	4	100.00



**GOBIERNO DEL ESTADO DE CHIHUAHUA**

Presupuesto de Egresos para el Ejercicio Fiscal 2023

Presupuesto Basado en Resultados

Indicadores Transversales

**415 - DESARROLLO INTEGRAL DE LA FAMILIA DEL ESTADO DE CHIHUAHUA**

**ALINEACIÓN AL PLAN ESTATAL DE DESARROLLO**

E102T4 - SALUD, DESARROLLO HUMANO E IDENTIDAD CHIHUAHUA - INCLUSIÓN SOCIAL Y SUJETOS PRIORITARIOS - RESPETO DE LOS DERECHOS HUMANOS

**PROGRAMA - 1S041A1 - FORTALECIMIENTO FAMILIAR**

DEFINICIÓN	BENEFICIARIOS			
	TIPO	TOTAL	MUJERES	HOMBRES
		176,368	88,184	88,184

Propiciar y fortalecer ámbitos positivos que permitan superar o enfrentar los efectos de la vulnerabilidad en las Población del estado de Chihuahua personas.

**Indicadores y Recursos Destinados a la Atención de Personas Víctimas del Delito**

NIVEL	OBJETIVO A MEDIR	RESUMEN NARRATIVO	NOMBRE	DATOS DEL INDICADOR		
				FÓRMULA	META	
ACTIVIDAD C0201	Implementación de campañas dirigidas y focalizadas por grupo etario y georreferenciación	Porcentaje de campañas dirigidas y focalizadas por dirigidas y focalizadas	$(Cdf/CdP) * 100$	Cdf = Campañas dirigidas y focalizadas Programadas	2	100.00
ACTIVIDAD C0204	Impulsar eventos formativos y de capacitación	Porcentaje de sesiones para el fortalecimiento familiar	$(SfFR/SfFP) * 100$	SfFR = Sesiones de fortalecimiento familiar programadas SfFP = Sesiones de fortalecimiento familiar programadas	293	100.00
COMPONENTE C03	Acciones para el sistema de articulación, evaluación y análisis de datos	Acciones para el sistema de articulación, evaluación y análisis de datos	$(AodE/AodP) * 100$	AodE = Acciones para la obtención de datos Establecidas AodP = Acciones para la obtención de datos Programadas	150	100.00

**GOBIERNO DEL ESTADO DE CHIHUAHUA**  
Presupuesto de Egresos para el Ejercicio Fiscal 2023  
Presupuesto Basado en Resultados  
Indicadores Transversales

**415 - DESARROLLO INTEGRAL DE LA FAMILIA DEL ESTADO DE CHIHUAHUA**

**ALINEACIÓN AL PLAN ESTATAL DE DESARROLLO**

E10214 - SALUD, DESARROLLO HUMANO E IDENTIDAD CHIHUAHUA - INCLUSIÓN SOCIAL Y SUJETOS PRIORITARIOS - RESPETO DE LOS DERECHOS HUMANOS

**PROGRAMA - 2E092C1 - ATENCIÓN INTEGRAL PARA LA PROTECCIÓN Y RESTITUCIÓN DE DERECHOS**

DEFINICIÓN	BENEFICIARIOS			
	TIPO	TOTAL	MUJERES	HOMBRES

Proteger y procurar la restitución integral de los derechos que hayan sido vulnerados de las niñas, niños y niñas, niños, adolescentes y adultos en adolecentes, así como personas en situación de vulnerabilidad. Mediante la delimitación, coordinación y situación vulnerable seguimiento de medidas de protección especial, así como actividades encaminadas a fomentar una cultura de atención y protección honesta, responsable y total, en beneficio de los derechos humanos de los usuarios.

**Indicadores y Recursos Destinados a la Atención de Personas Víctimas del Delito**

NIVEL	OBJETIVO A MEDIR	RESUMEN NARRATIVO	NOMBRE	DATOS DEL INDICADOR		META
				FÓRMULA		
COMPONENTE		Acciones de asistencia en el Centro de Justicia para las Mujeres (CEJUM) otorgadas	Porcentaje de acciones de asistencia para mujeres en el Centro de Justicia para las Mujeres	AAR = Acciones de asistencia otorgadas		100.00
C04		Mujeres (CEJUM) otorgadas		AAP = Acciones de asistencia programadas		2,337
ACTIVIDAD		Atención psicológica en el Centro de Justicia para las Mujeres (CEJUM)	Porcentaje de atenciones psicológicas en el Centro de Justicia para las Mujeres	Apr = Atenciones psicológicas realizadas		900
CO401		Mujeres (CEJUM)		ApP = Atenciones psicológicas programadas		900



**PRESUPUESTO DE**  
**EGRESOS**  
**EJERCICIO FISCAL 2023**



**CHIHUAHUA**  
GOBIERNO DEL ESTADO  
*Juntos* **Sí podemos**