



H. CONGRESO DEL ESTADO
DE CHIHUAHUA

NÚMERO DE ASUNTO
1438

INICIATIVA CON CARÁCTER DE DECRETO

Por medio de la cual se remite el proyecto de Presupuesto de Egresos del Estado de Chihuahua, para el Ejercicio Fiscal 2020.

PRESENTADA POR: Licenciado Javier Corral Jurado, Gobernador Constitucional del Estado de Chihuahua.

FECHA DE PRESENTACIÓN: 30 de noviembre de 2019.

TRÁMITE: Turno simplificado a la Comisión de Programación, Presupuesto y Hacienda Pública.

FECHA DE TURNO: 02 de diciembre de 2019.



ESTADO LIBRE Y SOBERANO
DE CHIHUAHUA

Chihuahua, Chih., a 30 de noviembre de 2019.

H. CONGRESO DEL ESTADO

Presente.-

El LIC. JAVIER CORRAL JURADO, GOBERNADOR CONSTITUCIONAL DEL ESTADO, en cumplimiento a lo dispuesto en los Artículos 68 fracción II y 93 fracciones VI y IX de la Constitución Política del Estado, presenta a consideración del Honorable Congreso del Estado la Iniciativa de Ley de Ingresos y el Proyecto de Presupuesto de Egresos para el Ejercicio Fiscal 2020, para su examen, discusión, y en su caso, aprobación.

EXPOSICIÓN DE MOTIVOS

De acuerdo con el documento Perspectivas de la Economía Mundial del Fondo Monetario Internacional (FMI), durante el último año, el crecimiento mundial disminuyó drásticamente. Entre las economías avanzadas el debilitamiento ha sido generalizado y ha afectado a las grandes economías (Estados Unidos y la zona del euro) y a las economías avanzadas más pequeñas de Asia. La desaceleración de la actividad ha sido más pronunciada entre las economías de mercados emergentes y en desarrollo, como Brasil, China, India, México y Rusia.

Durante este 2019, con información del FMI, la característica común del debilitamiento del ímpetu de crecimiento ha sido un notable enfriamiento geográficamente generalizado de la producción industrial impulsado por múltiples factores interrelacionados: i) fuerte desaceleración de la producción y las ventas de vehículos, con una disminución de las compras internacionales; ii) debilidad en la confianza de las empresas, derivada de la tensión comercial y de tecnología entre Estados Unidos y China; y iii) una contracción de la demanda de China, impulsada por los esfuerzos regulatorios necesarios para controlar la deuda.

Con la información actual publicada por el Instituto Nacional de Estadística y Geografía (INEGI) se ha confirmado que durante el último trimestre continuó el estancamiento que la actividad económica de México registró en los trimestres previos. Este comportamiento fue resultado de una mayor debilidad en los componentes internos en un contexto de marcada incertidumbre, derivada tanto de factores internos como externos.



ESTADO LIBRE Y SOBERANO
DE CHIHUAHUA

De acuerdo con los Criterios Generales de Política Económica 2020 presentados por la Secretaría de Hacienda y Crédito Público (SHCP), el programa económico para 2020 se basa en un marco macroeconómico prudente y acorde con las expectativas de los mercados, dada la incertidumbre que prevalece en el entorno económico internacional.

ENTORNO MUNDIAL.

La actividad económica mundial se encuentra en una desaceleración sincronizada. La estimación de crecimiento para 2019 del FMI en el documento Perspectivas de la Economía Mundial ha sido recortada a 3.0 por ciento, el ritmo más lento desde la crisis financiera internacional. Para 2020, se proyecta por parte del organismo internacional una mejoría del crecimiento a 3.4 por ciento.



El crecimiento en las economías avanzadas disminuiría a 1.7 por ciento en 2019 y 2020; en tanto que el de las economías de mercados emergentes y en desarrollo repuntaría de 3.9 por ciento en 2019 a 4.6 por ciento en 2020. Alrededor de la mitad de esa mejora es atribuible a la recuperación de los mercados emergentes.

El aumento de los aranceles y la prolongada incertidumbre que rodea a la política comercial han asestado un golpe a la inversión y la demanda de bienes de capital que se comercian intensamente. La industria automotriz se está contrayendo también como consecuencia de los trastornos causados por las nuevas normas sobre emisiones en la Zona Euro y China que han producido efectos duraderos.

En este sentido, la previsión para la economía China en 2020 es de 5.8 por ciento, la cual refleja un crecimiento económico mucho más bajo que en 2019, así como una demanda externa menos vigorosa. De igual manera, dicho organismo internacional proyecta para India un crecimiento en 2020 de 7.0 por ciento.



ESTADO LIBRE Y SOBERANO
DE CHIHUAHUA

ESTADOS UNIDOS.

El ritmo de expansión económica de los Estados Unidos durante el primer semestre de 2019 mantuvo su vigor. Este crecimiento se sostuvo por la expansión del consumo privado y el gasto del gobierno; sin embargo, otros factores como la inversión privada y las exportaciones registraron crecimientos negativos de 6.1 por ciento y 5.8 por ciento, respectivamente.

El mercado laboral en los Estados Unidos permanece sólido. En los meses de abril y mayo de 2019 la tasa de desempleo fue de 3.6 por ciento, la tasa más baja desde diciembre de 1969, y se incrementó marginalmente a 3.7 por ciento en junio, julio y agosto del presente año. A pesar de las bajas tasas de desempleo, el mercado laboral continuó con la creación de puestos de trabajo. Dicha tasa, impulsó el consumo privado en los Estados Unidos sin generar presiones inflacionarias, por ello en su reunión de octubre la Reserva Federal redujo en 25 puntos base el rango objetivo para la tasa de fondos federales y en su comunicación destacó que el rango alcanzado es apropiado considerando los riesgos que enfrenta.

El crecimiento económico para el cierre de 2019 continúa vigoroso, moderándose a la baja para 2020 por las disputas comerciales que ha emprendido con sus socios comerciales, en especial con la economía China. Dicho organismo internacional, estima un crecimiento para 2019 de 2.4 por ciento, en tanto que para 2020 el crecimiento sería de 2.1 por ciento.

La combinación de una política monetaria acomodaticia, una regulación y supervisión financiera cautelosas, y una trayectoria de consolidación fiscal gradual ayudarían a mantener la expansión y a limitar los riesgos a la baja. La deuda pública se mantiene en una clara trayectoria al alza, lo cual exige una consolidación. Es necesario elevar la relación ingreso/Producto Interno Bruto (PIB).

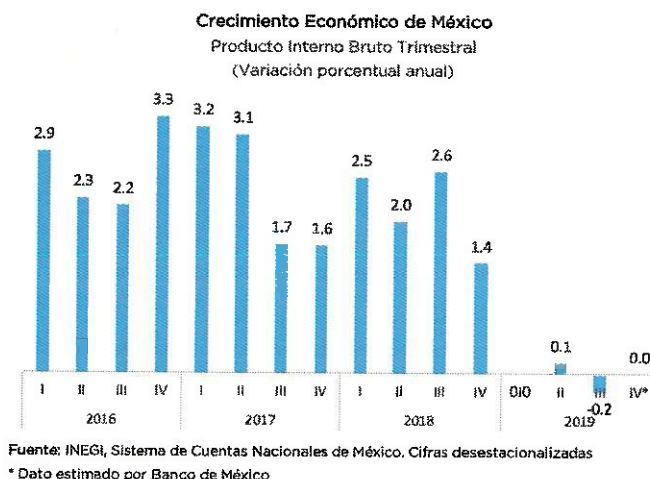
ENTORNO NACIONAL.

De acuerdo con el Banco de México, según la revisión más reciente del PIB por parte del INEGI, en el tercer trimestre de 2019 la actividad económica de México mostró un estancamiento, luego de registrar ligeras caídas consecutivas entre el cuarto trimestre de 2018 y el segundo de 2019. Dicho comportamiento reflejó una pérdida de dinamismo de la demanda agregada, en un contexto en el que prevaleció la incertidumbre asociada tanto a factores externos, como internos. En particular, se continuó observando debilidad en el consumo y un desempeño desfavorable en la inversión fija bruta, al tiempo que las exportaciones manufactureras presentaron una desaceleración respecto del trimestre previo.



De igual manera, según el FMI, en México, el crecimiento será a 0.4 por ciento en 2019 y 1.3 por ciento en 2020. Este instituto internacional ha revisado a la baja el crecimiento de México porque la inversión continúa débil y el consumo sigue desacelerándose derivado debido a la incertidumbre acerca de las políticas económicas, el debilitamiento de la actividad manufacturera global y en Estados Unidos, la ejecución deficiente del presupuesto y los crecientes costos de endeudamiento.

Dicho organismo internacional sugiere establecer que el objetivo de la política fiscal debe consistir en situar la relación deuda/PIB en una trayectoria descendente y la política monetaria debería mantener una flexibilidad conforme la inflación converja hacia el nivel fijado como meta.



Según datos revisados del INEGI, el PIB de la economía mexicana no creció en el primer trimestre de 2019 (0.0 por ciento), en tanto que en el segundo y tercer trimestre el crecimiento fue por 0.1 por ciento y -0.2 por ciento, respectivamente.

El panorama económico para 2020 de la Secretaría de Hacienda y Crédito Público contenido en los Criterios Generales de Política Económica para 2020 presentado en el Paquete Económico Federal ante el H. Congreso de la Unión se basa en un marco macroeconómico prudente y acorde con las expectativas de los mercados, dada la incertidumbre que prevalece en el entorno económico internacional, como lo muestra el siguiente cuadro:



**ESTADO LIBRE Y SOBERANO
DE CHIHUAHUA**

	2019	2020
Producto Interno Bruto		
Crecimiento % real (Rango)	1.1 - 2.1	1.4 - 2.4
Nominal (miles de millones de pesos, puntual)*	24,873.80	26,178.00
Deflactor del PIB (variación anual, % promedio)	3.9	3.2
Inflación (%)		
Dic. / dic.	3.4	3
Tipo de cambio nominal (pesos por dólar)		
Fin de periodo	19.9	20.1
Promedio	19.5	20
Tasa de interés (Cetes 28 días, %)		
Nominal fin de periodo	8	7.6
Nominal promedio	8	7.8
Real acumulada	4.8	4.9
Cuenta Corriente		
Millones de dólares	-22,718	-25,517
% del PIB	-1.8	-2
Variables de apoyo		
PIB de los Estados Unidos		
Crecimiento % real	2.4	1.9
Producción Industrial de los Estados Unidos		
Crecimiento % real	2.8	1.8
Inflación de los Estados Unidos (%)		
Promedio	1.8	2.2
Tasa de interés Internacional		
Libor 3 meses (promedio)	2.7	2.5
FED Funds Rate (promedio)	2.4	2.3
Petróleo (canasta mexicana)		
Precio promedio (dólares / barril)	57	55
Plataforma de producción crudo total (mbd)	1,783	1,916
Plataforma de exportación de crudo (mbd)	1,008	1,085
Gas natural		
Precio promedio (dólares / barril)	2.9	2.7

Fuente: Criterios Generales de Política Económica 2020. SHCP.

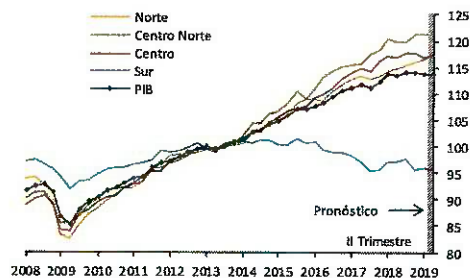
ENTORNO ESTATAL.

De acuerdo con el Reporte sobre las Economías Regionales del periodo abril – junio de 2019, elaborado por el Banco de México y con base en la información disponible, se estima que la actividad económica en el norte continúe presentando una trayectoria ascendente, al tiempo que el centro se recuperará parcialmente de la caída observada el trimestre previo. En contraste, la actividad económica en el centro norte se mantendrá estancada, a la vez que en el sur continuará con su tendencia negativa.

Indicador Trimestral de la Actividad Económica Regional^{1/}

(Índice 2013=100)

a) Total



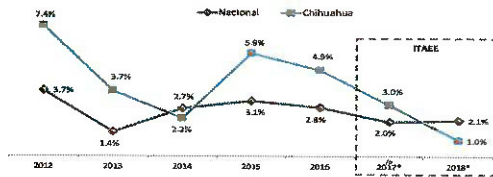
^{1/} El valor del Producto Interno Bruto (PIB) para el segundo trimestre de 2019 corresponde al dato observado.

Fuente: Elaboración del Banco de México con base en las series ajustadas por estacionalidad del Producto Interno Bruto nacional y del Indicador Trimestral de la Actividad Económica Estatal del INEGI.



Se ha registrado un crecimiento promedio anual de 3.0 por ciento en los últimos tres años y así como una tasa de crecimiento del 24 por ciento en su PIB per cápita durante el periodo de 2010 - 2017.

Variación del producto interno bruto
2012 AL IV TRIMESTRE DE 2018*



Crecimiento del producto interno bruto per cápita
2010-2016
PRECIOS CONSTANTES A PRECIOS DE 2013



* Datos provisionales. Fuente: INEGI, Cuentas Nacionales, ITAEE. Series originales.

La información del PIB 2017 es preliminar por lo que puede presentar algunas variaciones en comparación con la información revisada. Fuente: CIES con base en datos INEGI, cuentas nacionales PIB de 2017 con precios base 2013, población tomada del ENOE al IV trimestre de 2017.

Al segundo trimestre de 2019, se presenta la tercera tasa más baja de informalidad laboral con un 37.8 por ciento, cifra menor en 18.5 puntos porcentuales a la tasa registrada a nivel nacional (56.3 por ciento). Asimismo, la población ocupada en el sector informal fue de 257 mil 601 personas en el trimestre de referencia, lo que representa el 15.3 por ciento de la misma. Por ello, Chihuahua ocupa la menor tasa a nivel nacional. Esto aunado al segundo lugar que tiene el Estado en incorporación en el Regimen de Incorporación Fiscal, solo por debajo del estado de Guanajuato.

De igual manera, Chihuahua se encuentra en el sexto lugar a nivel nacional en la recepción de Inversión Extranjera Directa acumulada en el periodo 2013 – 2019. En este sentido, dentro del Programa de la Industria Manufacturera, Maquiladora y de Servicios de Exportación (IMMEX), nuestra entidad registra a julio del presente año, el primer lugar en personal ocupado y el tercer lugar en número de establecimientos.

Durante 2018, se creció a una tasa promedio anual de 1.0 por ciento. Asimismo, en el primer semestre de 2019 la entidad registró un crecimiento económico del 3.5 por ciento, de acuerdo a cifras del Indicador Trimestral de la Actividad Económica Estatal (ITAEE).

De acuerdo con los datos antes mencionados, para 2019 se estima que el crecimiento promedio será alrededor de 3.0 por ciento, en tanto que para 2020 se proyecta un crecimiento de 2.0 por ciento.

Indicador Trimestral de la Actividad Económica

(Variación porcentual)



Fuente: INEGI, Sistemas de Cuentas Nacionales, ITAEE. Series originales.

Exposición de Motivos INGRESOS



Chihuahua
GOBIERNO DEL ESTADO



**UNIDOS
CONVALOR**



EVOLUCIÓN DE LOS INGRESOS PRESUPUESTARIOS EN 2019.

Durante 2019, la evolución de los ingresos correspondientes al Gobierno del Estado de Chihuahua resultó positiva en la mayoría de los rubros del Ingreso.

Se estima que los Ingresos Totales cierren 2019 en **69 mil 770.9 millones de pesos**, cifra mayor en **2 mil 257.2 millones de pesos** de lo recaudado en 2018 (67 mil 513.7 millones de pesos), es decir, un **aumento real de 0.4 por ciento**.

En lo que respecta a los Ingresos Propios, los **Impuestos Estatales** se proyectan que cierren en 2019 con un **crecimiento real de 6.8 por ciento, en comparación a lo recaudado en 2018**. Por su parte, los **Derechos** cobrados por las distintas Dependencias Estatales y por Aprovechamientos de Bienes de Dominio Público se estima que presenten un **crecimiento en términos reales del 0.8 por ciento** al concluir 2019. En lo que respecta a los **Productos**, estos se estiman que **terminen 2019 con una disminución en términos reales de 8.7 por ciento**, derivado de menores recursos estatales para invertir en la Tesorería y menores tasas de interés. En el rubro de **Aprovechamientos**, estos cerrarían con un **crecimiento real de 24.2 por ciento**, en comparación a lo recaudado en 2018, tal incremento se debe a que en 2019 se recibieron mayores recursos por Remanentes de Certificados Bursátiles del ISN y de Peaje, además de más recursos en el rubro de Mantenimiento de Carreteras de Cuota. De igual forma, los **Incentivos derivados de la Colaboración Fiscal** fueron superiores en **1.4 por ciento**.

En total, los **Ingresos Propios**, se proyectan cierren en 2019 con un total de **16 mil 491.6 millones de pesos**, cifra mayor **6.9 por ciento en términos reales** a la recaudada en 2018.

Comportamiento de los Ingresos Propios Enero - Diciembre 2019.

Concepto	2018	2019	diferencia	% relativa	% real
Ingresos Propios	14,983.6	16,491.6	1,508.0	10.1	6.9
Impuestos	5,097.1	5,606.4	509.4	10.0	6.8
Derechos	5,593.0	5,807.4	214.3	3.8	0.8
Productos	252.7	237.6	-15.1	-6.0	-8.7
Aprovechamientos	2,642.7	3,380.0	737.3	27.9	24.2
Incentivos Derivados de la Colaboración	1,398.2	1,460.2	62.1	4.4	1.4

Nota: Los Ingresos para el cierre de 2019 son estimados. Para ambos años las cifras son en millones de pesos.

En lo que respecta a los **Ingresos Federales**, se proyecta que las **Participaciones** cierren 2019 con un **crecimiento real de 4.8 por ciento**, en tanto que las **Aportaciones** se estima terminen 2019 con un **aumento de 3.4 por ciento, en términos reales**. De igual manera, se proyecta que los **Convenios Federales** presenten al concluir 2019 un **decremento real de 31.3 por ciento**, esto por los recortes que tuvo el Estado de Chihuahua en las contrapartes federales sobre los



convenios con las distintas dependencias de la Administración Pública Federal y la eliminación de los recursos del Ramo 23, de saneamiento financiero en el Presupuesto de Egresos de la Federación 2019..

Comportamiento de los Ingresos Federales Enero - Diciembre 2019.

Concepto	2018	2019	diferencia	% relativa	% real
Recursos Federales	52,081.8	52,805.6	723.8	1.4	-1.5
Participaciones	23,195.9	25,029.9	1,834.0	7.9	4.8
Aportaciones	20,547.9	21,881.1	1,333.2	6.5	3.4
Convenios Federales	8,338.0	5,894.7	-2,443.4	-29.3	-31.3

Nota: Los Ingresos para el cierre de 2019 son estimados. Para ambos años las cifras son en millones de pesos.

EXPECTATIVAS FISCALES PARA 2020.

La presente Iniciativa de Ley de Ingresos se construyó en los rubros de Transferencias Federales con el Paquete Económico 2020 entregado al H. Congreso de la Unión y con la aprobación de la Ley de Ingresos de la Federación para el Ejercicio Fiscal 2020 y Presupuesto de Egresos de la Federación 2020.

De igual manera, hay un alto grado de incertidumbre en las Participaciones Federales referente al comportamiento de la Recaudación Federal Participable durante (RFP) 2019. A noviembre, la RFP ha caído en términos reales 1.4 por ciento y en el comparativo con lo programado la disminución fue de 132 mil 188.7 millones de pesos, es decir, 4 por ciento menos de lo estimado por la SHCP.

Recaudación Federal Participable (RFP) 2019
y su comparativo con lo calendarizado por la SHCP
(en millones de pesos)

Período	2019 Programada ^{1/}	2019 Observada ^{2/}	Variaciones	
			Nominal	
			Absoluta	Relativa %
Enero	233,842,683	251,730,809	17,888,126	8
Febrero	324,531,287	342,113,229	17,581,943	5
Marzo	268,268,976	250,900,160	-17,368,816	-6
Abril	274,212,102	279,202,715	4,990,613	2
Mayo	326,268,482	315,462,330	-10,806,151	-3
Junio	256,988,868	314,468,034	57,479,166	22
Julio	275,322,107	267,893,823	-7,428,284	-3
Agosto	290,051,574	262,583,721	-27,467,853	-9
Septiembre	267,003,134	231,182,596	-35,820,538	-13
Octubre	262,211,299	150,597,950	-111,613,350	-43
Noviembre	256,211,272	236,587,713	-19,623,560	-8
Total	3,034,911,784	2,902,723,080	-132,188,704	-4

^{1/} Dato proelminar. ^{2/} Calendario mensual obtenido del Fondo de Fomento Municipal.
Fuente: Elaboración propia con información de la SHCP.

Así pues, el balance de riesgos para la hacienda pública estatal en el ejercicio fiscal 2019 estará sometida a un escenario nacional complejo y con elementos que podrían generar incertidumbre. Si bien, la caída en la RFP que deriva en disminuciones en las Participaciones Federales y que fueron compensadas por el Fondo de Estabilización de los Ingresos de las Entidades Federativas (FEIEF). Sin



ESTADO LIBRE Y SOBERANO
DE CHIHUAHUA

embargo, dicho fondo tiene un límite de 81 mil 328 millones de pesos, según información preliminar de la SHCP y la disposición del cuarto trimestre será del orden de más de 20 mil millones de pesos.

Es por esto que el entorno nacional presenta importantes riesgos de mediano y largo plazo que pueden afectar las posiciones financieras de las entidades federativas y en especial de las que muestran apalancamientos pronunciados sobre las Participaciones Federales.

De acuerdo con los Criterios Generales de Política Económica para 2020 elaborado por la Secretaría de Hacienda y Crédito Público estiman que al cierre de 2019 se tendrá un balance público de 0 por ciento respecto al PIB (sin inversión).

POLÍTICA FISCAL DEL ESTADO DE CHIHUAHUA PARA 2020.

La presente Iniciativa de Ley de Ingresos para el Ejercicio Fiscal 2020 sigue una estrategia macroeconómica y fiscal para mantener el objetivo de preservar la estabilidad de las finanzas públicas, reforzar el crecimiento económico y promover acciones que permitan atenuar los efectos negativos del contexto económico internacional y nacional que tienen impacto en las finanzas públicas.

En este sentido, el ejercicio fiscal 2020 será fundamental para darle sostenibilidad a las finanzas públicas para comenzar el cierre de la Administración Estatal y establecer las bases de un cierre fiscalmente ordenado. De igual manera, la estimación de ingresos propios y federales se basa en supuestos prudentes y realistas para no generar una expectativa falsa en la programación del gasto público estatal.

Por ello, la política fiscal en 2020 se basará en fortalecer los Ingresos Propios apoyándose en las atribuciones aprobadas por el H. Congreso del Estado referentes al nuevo marco jurídico fiscal (Nueva Ley de Hacienda y Nuevo Código Fiscal del Estado de Chihuahua); la eficiencia recaudatoria; la detección de omisos; ampliación de la base de contribuyentes; programas para aumentar el ingreso por adeudos fiscales e incrementar el uso de medios alternos de pago para generar economías en la recaudación de contribuciones estatales. De igual manera, se busca fortalecer los ingresos realizando ciertos cambios en la estructura de los incentivos fiscales que se otorgan a los distintos contribuyentes, así como manteniendo algunos de los ya establecidos, como a continuación se indica:

Medidas de Ajuste Fiscal:

- Estímulos fiscales en materia del Impuesto sobre Nóminas.

Decreto número 57/2010 I.P.O (publicado el 11 de abril de 2012)



Se mantienen los estímulos fiscales en materia del Impuesto sobre Nóminas a empresas que empleen a personas discapacitadas y adultos mayores, a las que proporcionen a sus empleados acceso a la educación básica, así como a las que generen nuevos empleos.

Estímulo respecto al Número de Empleados

La estructura de este estímulo contenido en el Artículo Décimo de la presente Iniciativa de Ley de Ingresos se mantiene en el concepto de Impuesto sobre Nóminas, además se mantuvieron los requisitos para presentar la documentación para la obtención de este beneficio a más tardar el 31 de enero de 2020 en las Oficinas Recaudadoras.

Estímulo respecto a las Actividades Culturales

En esta Iniciativa de Ley de Ingresos se otorga un estímulo fiscal a los contribuyentes del Impuesto sobre Nóminas que inviertan o apoyen económicamente proyectos artísticos y culturales de artistas, creadores y promotores culturales chihuahuenses, consistente en la reducción en el pago del impuesto causado, equivalente al monto económico invertido o aportado.

- Estímulo al Impuesto Cedular a la Enajenación de Bienes.

Se propone otorgar un estímulo fiscal a los contribuyentes del Impuesto Cedular a los Ingresos derivados de la Enajenación de Bienes. Dicho estímulo a aplicar se determinará tomando como base el valor de operación establecido en el acto jurídico a registrar, correspondiente al bien inmueble que se transmite, de acuerdo con la siguiente tabla:

VALOR		Estímulo Fiscal
(pesos)		
Limite Inferior	Limite Superior	
0.00	550,000.00	50%
550,000.01	1,300,000.00	40%
1,300,000.01	2,000,000.00	30%
2,000,000.01	3,800,000.00	20%

- Incentivos al Impuesto sobre Actos Jurídicos.

Se conserva el incentivo fiscal a los contribuyentes del Impuesto sobre Actos Jurídicos, respecto de los actos tendientes a garantizar obligaciones, tales como fianzas, hipotecas o cualquier otra forma legal, que se celebren con las entidades del Sector Público que promuevan programas de vivienda, así como con las Instituciones de Crédito, Uniones de Crédito, Organizaciones Auxiliares de Crédito, de Seguros y Fianzas, Sociedades Financieras de Objeto Limitado y de Objeto Múltiple, Fideicomisos Públicos, Sociedades Financieras Populares y Sociedades de Ahorro y Préstamo.



El estímulo estará en vigor durante el 2020, consistiendo en la disminución del 100 por ciento del impuesto a pagar, el cual se hará efectivo al presentar la declaración de pago.

Únicamente se podrá gozar de este beneficio cuando el acto jurídico celebrado se inscriba en las oficinas del Registro Público de la Propiedad. Esto con el objetivo de seguir apoyando a las organizaciones auxiliares de crédito que operan en la entidad y facilitar la realización de su cometido social.

- Estímulos al pago sobre los Derechos cobrados por la Dirección del Registro Civil y de la Dirección de Atención a Grupos Vulnerables y Prevención a la Discriminación.

También se propone al H. Congreso del Estado, la condonación del pago de los derechos que se generen por la expedición de los certificados de inexistencia de registro de nacimiento, a todas las personas que se inscriban en el programa "Registro de Nacimiento"; de igual manera, se condona el pago de los derechos de inscripción y de la primera copia certificada del acta de matrimonio, a las personas que se inscriban en el programa "Matrimonios", que al efecto implemente la Dirección del Registro Civil; así mismo, se condona el pago de derechos a las personas que se inscriban en los programas "Correcciones Administrativas" e "Inscripción de Documento Extranjero" que promueva la propia Dirección durante el 2020, así como el costo de las Correcciones de Actas derivadas de resoluciones judiciales.

Bajo el marco del Convenio de Colaboración para implementar la Campaña Nacional para el Registro Universal y Oportuno, celebrado con el Organismo Público Descentralizado Desarrollo Integral de la Familia (DIF Estatal), se condona el costo de la primer Acta de Nacimiento a las personas que registren su nacimiento; igualmente se condonan los derechos por la expedición de copias certificadas de Actas del Estado Civil a las personas inscritas en el programa "Amanece para Todos", a los beneficiarios del Fideicomiso "Fondo de Atención a Niños y Niñas Hijos de las Víctimas de la Lucha Contra el Crimen" y del "Centro de Prevención y Atención a Mujeres y Familias en Situación de Violencia" (MUSIVI).

Así mismo, se condona el pago de los derechos por la expedición de copias certificadas de Actas del Estado Civil, a las personas que acrediten pertenecer al Programa Temporal que implemente la Dirección de Atención a Grupos Vulnerables y Prevención a la Discriminación, de la Secretaría de Desarrollo Social.



- Estímulos sobre los Derechos cobrados por la Dirección del Registro Público de la Propiedad y del Notariado.

Se mantienen los estímulos referidos en el Artículo Decimotercero de la presente Iniciativa, con el fin de incentivar el mercado inmobiliario, apoyar los diversos procesos de regularización de la tenencia de la tierra y promover la ejecución de actos de comercio y de otra índole tendientes a activar la economía del Estado, en aquellos sectores sociales económicamente más vulnerables ante la oferta inmobiliaria, se otorgará un estímulo fiscal a los causantes del pago de derechos, por los servicios prestados por la Dirección del Registro Público de la Propiedad y del Notariado, referidos en la Tarifa de Derechos anexa a esta Ley.

De igual manera, se conservan el estímulo referido en el Artículo Decimocuarto de la presente Iniciativa, en el cual, se establece un estímulo fiscal consistente en una reducción del 100 por ciento del monto de los derechos de registro, a que se refiere el Apartado IV numeral 13, de la tarifa anexa a esta Ley, aplicable para quienes registren embargos declarados para garantizar prestaciones de trabajadores, con motivo de juicios laborales, y los declarados para garantizar el pago de alimentos; para quienes registren adjudicaciones ordenadas mediante laudos a favor de los trabajadores o sus beneficiarios; incluidas las cancelaciones necesarias para su inscripción; el registro o cancelación de inscripciones y notas marginales derivadas de sentencias en juicios de amparo que modifiquen resoluciones penales, civiles o familiares; así como para quienes soliciten la inscripción o cancelación de las fianzas carcelarias y sus anotaciones.

- Estímulos por pronto pago del Derecho de Control Vehicular.

De acuerdo al análisis realizado a esta contribución estatal, se determinó mantener el costo de la Tarifa del Derecho de Control Vehicular que se aprobó por el H. Congreso del Estado en la Ley de Ingresos para el Ejercicio Fiscal 2019. Sin embargo, con el propósito de apoyar la economía de todos los chihuahuenses y por alto cumplimiento observado de esta contribución se determinó presentar un incentivo fiscal por pronto pago a todos los contribuyentes que realicen el trámite del Derecho de Control Vehicular dentro del primer trimestre de 2020, variable dentro de los primeros tres meses del año y de acuerdo al año modelo del vehículo, como a continuación se presenta:



MODELO	ENERO	FEBRERO	MARZO
2021-2016	442.31	346.15	250.00
2015-2011	634.62	538.46	442.31
2010-2006	778.85	682.69	586.54
2005-2001	875.00	778.85	682.69
2000-1995	971.15	875.00	778.85
1995-Anteriores	1,115.38	1,115.38	1,115.38

- Estímulo del Artículo Noveno de la Iniciativa de Ley de Ingresos para el ejercicio fiscal 2019.

Como ha sido notorio, la elaboración de los presupuestos de ingresos y egresos, al igual que aconteció en los dos ejercicios anteriores, ha estado condicionada por situaciones como la falta de liquidez, el déficit y los compromisos financieros heredados por la administración estatal anterior, así como por la situación social y económica de la población chihuahuense. Estas situaciones, que, si bien han asumido e instaurado para su abatimiento una estrategia integral, aún subsiste para ellas, la necesidad de tomar en cuenta tales factores para lograr un entorno estable y funcional en la interacción del Estado con la sociedad, especialmente, en el aspecto económico, financiero y fiscal.

En la estrategia macroeconómica y fiscal para preservar la estabilidad de las finanzas públicas que ha implementado el Estado, se incluyó la eficiencia y aprovechamiento puntual e inmediato de los recursos con que se cuenta, a fin de fomentar el crecimiento y recuperación económica y evitar situaciones de falta de liquidez y déficit.

Por lo tanto, con la finalidad de no obstaculizar la agilidad con la que la Administración Pública Estatal y Municipal, debe coadyuvar en el fortalecimiento económico estatal, para atender las necesidades colectivas; se incluye el estímulo fiscal previsto en el Artículo Noveno, de la Ley de Ingresos para el Ejercicio Fiscal de 2020, a efecto de que el Estado y los Municipios no deban destinar recursos adicionales a los presupuestos de cada órgano público a que se refiere dicho artículo y posteriormente se vean obligados a recabar de su patrimonio centralizado parte de esos recursos, afectando con ello la efectividad en el destino de los recursos, inversión, el pago a proveedores y a beneficiarios de programas en curso. Es por ello que se establece este artículo, el cual a su vez, evitará que los sujetos de derecho público beneficiarios del estímulo tengan una mayor carga administrativa y financiera, evitando que los recursos asignados deban luego revertirse vía pago de contribuciones, pues ello se contrapone al trazo de metas



ESTADO LIBRE Y SOBERANO
DE CHIHUAHUA

emergentes que las necesidades colectivas les están demandado para regularizar la funcionalidad del Estado y de los Municipios.

Lo anterior, toda vez que el dotarles de recursos y a la postre considerarlos pagadores de las contribuciones que menciona el artículo en trato, implica un costo operativo, en relación con el tiempo e inversión de insumos operativos que ello requiere, sin poderse disponer efectivamente de los recursos para la apremiante regularización que se les está exigiendo a los órganos, aunado a la pérdida de rendimientos que la dosificación planeada de tales recursos es susceptible de generar desde un origen.

Es por ello por lo que se considera oportuna la inclusión de tal estímulo fiscal en el Artículo Noveno, al compartir todos los entes públicos ahí mencionados, la responsabilidad de enfocarse en la aplicación eficiente de recursos, con respecto a la cual, resulta opuesta y distractora la remisión y reenvío de recursos de un patrimonio oficial a otro.

Por consiguiente, el comentado estímulo permite enfocar de manera objetiva, razonable y con mayor precisión los esfuerzos y recursos correspondientes a cada sujeto del estímulo desde su origen en la planeación presupuestaria, para resolver las necesidades colectivas, acorde con los retos que se desprenden del Plan Estatal de Desarrollo en vigor, lo que a su vez justifica su establecimiento.

En tal tesitura, las consideraciones que preceden sobre la situación de las finanzas públicas locales y el contexto macroeconómico internacional justifican el estímulo fiscal en trato, especialmente, considerando que tal estímulo permite que las referidas entidades públicas avancen en la consecución de los objetivos que les atañen. Entre ellos: destinar mayores recursos a mejorar la infraestructura en salud, combate a la pobreza, obras públicas o desarrollo social, entre otros. Por ello, distraer recursos asignados para que los organismos públicos paguen contribuciones, derechos y aprovechamientos establecidos en las disposiciones fiscales del Estado, para que nuevamente los ingrese vía recaudación y luego los destine al gasto, genera un retraso no acorde con la apremiante meta de regularizar la dañada situación económica y financiera por la que atraviesa la Entidad Federativa.

Por lo que si la competencia de cada organismo público sujeto del estímulo, es que éstos forman parte de los entes responsables de abatir de manera global la situación negativa que aún se encuentra enfrentando el Estado y a fin de sacarlo totalmente del déficit, es de vital importancia incluir el estímulo en comento, a fin de eslabonar adecuadamente el proceso de mejora que se ha visualizado para el Estado.



Adicionalmente, considerando la situación objetiva de los órganos oficiales sujetos del estímulo fiscal, cabe añadir, que es justificado el trato diferenciado entre estos sujetos de derecho público y el resto de los contribuyentes. Esto, en virtud de que la norma es producto de razones vinculadas con intereses sociales y económicos que no poseen el resto de los contribuyentes, al estar éstas directamente relacionadas con las actividades y funciones públicas a cargo de cada uno de dichos sujetos del estímulo, a fin de cumplir con los objetivos que les corresponden en el marco normativo estatal según su respectivo ramo competencial. Estos elementos son válidamente susceptibles de considerarse en el ejercicio de la potestad tributaria, dentro de la cual se pueden ponderar tanto los elementos de cada contribución como los estímulos fiscales que se consideren aplicables, como en el caso acontece, por tratarse de sujetos de derecho público beneficiados con la norma, que no están en condiciones iguales frente al resto de los contribuyentes.

Por ende, al perseguir el gasto público como meta sustancial, el brindar atención a las demandas ciudadanas, y considerar que la estimación de ingresos continúa condicionada por el vigente proceso de restauración a mediano plazo en que aún se encuentra el Estado, derivado de la situación en que se recibieron las finanzas en el último cambio de administración estatal, al subsistir problemas de caja o flujo de efectivo y la necesidad de apoyo a los organismos y dependencias que al haber sido recibidas en condiciones financieras negativas, buscan como parte de la estrategia integral, hacer frente en el ramo que les compete, y en beneficio de propulsar la operación normal del gobierno, es que se considera de suma importancia la inclusión de este estímulo fiscal en la ley de ingresos en trato.

En términos generales, cabe destacar que los estímulos otorgados en la presente Ley, no constituyen una exención, pues no representan un desvanecimiento de la obligación tributaria del contribuyente, sino que ésta es absorbida por el Estado, pues este último se encuentra obligado a aceptar la disminución de la contribución causada a cargo de los contribuyentes beneficiados, es decir la causación de cada contribución se configurará, pero se aplicará el estímulo correspondiente al momento de efectuar el pago a que hubiere lugar, sin que exista una eliminación de la contribución pues en el momento en que el estado considere conveniente retirar el estímulo, se tendrá la obligación de pagar la misma.

- Reforzamiento de los Actos de Fiscalización.



ESTADO LIBRE Y SOBERANO
DE CHIHUAHUA

De igual manera, se tiene como objetivo tener una mayor labor de fiscalización a través de acciones de revisión, comprobación y control en el cumplimiento de las obligaciones fiscales, mismas que generarán mayores Incentivos por la Fiscalización y Vigilancia en Impuestos Federales Coordinados. No obstante, y con las nuevas facultades de Fiscalización de los Impuestos Estatales en el Nuevo Código Fiscal del Estado, con auditores fiscales que emprendan acciones de revisión y comprobación con el objetivo de reforzar la Hacienda Pública Estatal.

- Programa de Condonación de Créditos Fiscales.

Se presenta también un programa de condonación de créditos fiscales, con el objetivo de recuperar ingresos de manera inmediata, de difícil fiscalización, o derivados de créditos que aun habiendo sido ganados en juicio o encontrarse firmes para cobro, su cuantía se vuelve imposible pagar para el contribuyente. De igual manera, entre otras ventajas, existe la posibilidad de recibir la recaudación que vendrá asociada a la regularización que realicen los contribuyentes, así como la oportunidad de depurar los expedientes de cartera vencida que obran en los expedientes de las autoridades fiscales y que con el paso del tiempo se han venido acumulando.

Por ello, se pretende que se autorice a la Secretaría de Hacienda a condonar total o parcialmente, créditos fiscales conformados por impuestos, contribuciones extraordinarias o especiales, derechos, así como por multas por incumplimiento de obligaciones fiscales, de conformidad con lo siguiente:

Tratándose de créditos fiscales causados antes del 1o. de enero de 2015, la condonación será:

- Del 80 por ciento de los impuestos, contribuciones extraordinarias o especiales, derechos y multas por incumplimiento de obligaciones fiscales.
- Del 100 por ciento de recargos y gastos de ejecución que deriven de ellos.

INGRESOS PRESUPUESTARIOS DEL SECTOR PÚBLICO DE LOS ÚLTIMOS CINCO EJERCICIOS FISCALES Y PROYECCIONES PARA LOS EJERCICIOS FISCALES DE 2021 A 2025.

En cumplimiento del Artículo 5, fracción II y IV de la Ley de Disciplina Financiera de las Entidades Federativas y los Municipios, y de los Criterios para la elaboración y presentación homogénea de la información financiera y de los formatos a que hace referencia la Ley de Disciplina Financiera de las Entidades Federativas y los Municipios, se presentan a continuación:



ESTADO LIBRE Y SOBERANO
DE CHIHUAHUA

Formato 7 c) Resultado de Ingresos de los últimos cinco ejercicios fiscales (2014 – 2019).

Formato 7 c) Resultados de Ingresos - LDF

Chihuahua						
Resultados de Ingresos - LDF						
(PESOS)						
Concepto	Año 2014 ¹	Año 2015 ¹	Año 2016 ¹	Año 2017 ¹	Año 2018 ¹	Año 2019 ²
1. Ingresos de Libre Disposición (1=A+B+C+D+E+F+G+H+I+J+K+L)	28,790,728,746	33,796,800,836	32,723,900,886	32,554,043,707	36,827,738,304	41,995,094,320
A. Impuestos	3,024,134,335	3,515,509,811	3,089,048,369	4,371,470,709	5,097,062,565	5,606,429,609
B. Cuotas y Aportaciones de Seguridad Social	0	0	0	0	0	0
C. Contribuciones de Mejoras	0	0	0	0	0	0
D. Derechos	3,636,419,724	4,107,326,214	2,712,071,562	2,537,720,928	5,593,006,982	5,807,355,068
E. Productos	502,299,732	193,033,662	148,481,034	250,994,932	252,717,844	237,570,232
F. Aprovechamientos	4,866,582,175	7,450,830,406	5,070,446,586	2,120,651,332	2,842,660,172	3,379,979,142
G. Ingresos por Ventas de Bienes y Servicios	0	0	0	0	0	0
H. Participaciones	15,417,936,858	16,757,762,890	18,580,177,189	21,486,862,694	23,195,878,778	25,029,870,154
I. Incentivos Derivados de la Colaboración Fiscal	1,548,376,922	1,771,349,852	1,970,792,627	1,320,611,489	1,398,177,436	1,460,242,423
J. Transferencias	0	0	0	0	0	0
K. Convenios	0	0	0	0	0	0
L. Otros Ingresos de Libre Disposición	0	0	253,885,809.13	465,731,628	448,235,007	479,647,691
2. Transferencias Federales Etiquetadas (2=A+B+C+D+E)	26,526,092,625	26,426,951,252	25,291,412,949	25,573,722,141	26,485,843,520	27,775,766,011
A. Aportaciones	18,657,496,238	18,272,786,291	17,590,361,485	18,979,857,538	20,547,904,725	21,381,094,268
B. Convenios	0	0	0	0	8,338,039,005	5,894,671,748
C. Fondos Distintos de Aportaciones	0	0	0	0	0	0
D. Transferencias, Subsidios y Subvenciones, y Pensiones y Jubilaciones	9,868,602,387	8,154,165,041	7,701,050,864	6,593,864,603	0	0
E. Otras Transferencias Federales Etiquetadas	0	0	0	0	0	0
3. Ingresos Derivados de Financiamientos (3=A)	0	1,320,276,000	0	0	0	3,800,000,000
A. Ingresos Derivados de Financiamientos	0	1,320,276,000	0	0	0	3,800,000,000
4. Total de Ingresos Proyectados (4=1+2+3)	55,316,821,371	61,594,028,167	58,015,313,835	58,127,765,849	67,313,582,124	73,570,860,331
Datos Informativos						
1. Ingresos Derivados de Financiamientos con Fuente de Pago de Recursos de Libre Disposición	0	1,320,276,000	0	0	0	3,800,000,000
2. Ingresos derivados de Financiamientos con Fuente de Pago de Transferencias Federales Etiquetadas	0	0	0	0	0	0
3. Ingresos Derivados de Financiamiento (3 = 1 + 2)	0	1,320,276,000	0	0	0	0

¹ Los importes corresponden al momento contable de los ingresos devengados.

² Los importes corresponden a los ingresos devengados al cierre trimestral más reciente disponible y estimado para el resto del ejercicio.

Formato 7 a) Proyecciones de Ingresos de cinco años en adición a la Iniciativa de Ley de Ingresos para el Ejercicio Fiscal 2020 (2021 – 2025).

Supuestos utilizados para las proyecciones de los Ingresos Propios:

- **Impuestos.** - Crecimiento real del 3 por ciento.
- **Derechos.** - Crecimiento nominal del 4.5 por ciento en promedio de todos los servicios que prestan las Dependencias del Estado.
- **Productos y Aprovechamientos.** - Se consideró para la fijación de cuotas por concepto de Productos y Aprovechamientos solo la actualización y el mantenimiento del valor real de las mismas, el cual se proyectó únicamente con la inflación esperada para el período de acuerdo a los Criterios Generales de Política Económica 2020. (Se excluyen los incentivos económicos del Ramo 28, los cuales se estimarán dentro de las Participaciones Federales).

Criterios utilizados para las proyecciones de las Transferencias Federales:

De acuerdo a los Criterios Generales de Política Económica 2020 presentados por la Secretaría de Hacienda y Crédito Público en septiembre de 2019 se utilizaron los siguientes supuestos:



ESTADO LIBRE Y SOBERANO
DE CHIHUAHUA

- **Participaciones Federales (incluidos los Incentivos Económicos).** - Las Participaciones Federales muestran un porcentaje del PIB constante de 2019 a 2021 de 3.6 por ciento del PIB, en tanto que para el año 2022 será de 3.7 por ciento y para 2023 se estimó en 3.6 por ciento del PIB, en tanto que para el 2024 y 2025 es de 3.7 por ciento. También se tomó en cuenta el incremento en los ingresos tributarios del Gobierno Federal en 0.5 por ciento como proporción del PIB en el periodo de 2020 - 2025 y el incremento de los ingresos petroleros basados en el precio promedio del petróleo y plataforma de producción.
- **Aportaciones Federales.** - Se contempló la base histórica de las Aportaciones Federales de los últimos 5 años que presentó la SHCP en el Paquete Económico 2020, la cual arrojó un promedio de 3.0 por ciento del PIB, que junto con los supuestos de finanzas públicas de mediano plazo 2020 - 2024 se estimaron las Aportaciones Federales para este período del Estado de Chihuahua hasta 2025.
- **Convenios Federales.** - Para este rubro, se tomó como base la cifra estimada para la Iniciativa de Ley de Ingresos para el ejercicio fiscal 2020 del Estado de Chihuahua, de acuerdo a los montos aprobados por la Cámara de Diputados para el Presupuesto de Egresos de la Federación 2020 y se aplicó una tasa de crecimiento de la inflación estimada por la SHCP en las Perspectivas de Finanzas Públicas 2020 - 2025 de los Criterios Generales de Política Económica 2020.



ESTADO LIBRE Y SOBERANO
DE CHIHUAHUA

Formatos 7
Proyecciones y Resultados de Ingresos - Ley de Disciplina Financiera

Formato 7 a) Proyecciones de Ingresos - Ley de Disciplina Financiera

ESTADO LIBRE Y SOBERANO DE CHIHUAHUA						
Proyecciones de Ingresos - LDF						
(CIFRAS NOMINALES)						
Concepto (S)	Initiativa de Ley	2021	2022	2023	2024	2025
	2020					
1. Ingresos de Libre Disposición (1=A+B+C+D+E+F+G+H+I+J+K+L)	42,743,709,378	49,474,219,884	48,091,817,805	50,813,004,040	54,765,007,245	57,960,971,107
A. Impuestos	6,160,637,305	6,625,075,543	7,011,399,075	7,432,698,860	7,878,660,813	8,351,380,462
B. Cuotas y Aportaciones de Seguridad Social	0	0	0	0	0	0
C. Contribuciones de Mejoras	0	0	0	0	0	0
D. Derechos	6,073,475,551	6,346,781,951	6,432,387,139	6,930,844,360	7,242,732,565	7,568,655,531
E. Productos	375,082,219	283,334,666	291,834,226	300,539,768	309,607,461	318,895,585
F. Aprovechamientos	2,415,936,831	2,406,014,935	2,478,195,284	2,552,541,245	2,629,117,482	2,707,991,007
G. Ingresos por Ventas de Bienes y Servicios	0	0	0	0	0	0
H. Participaciones	26,136,557,431	28,278,753,184	30,833,349,284	31,856,578,025	34,802,267,354	36,392,745,824
I. Incentivos Derivados de la Colaboración Fiscal	1,632,020,041	1,544,859,855	1,683,870,997	1,738,751,560	1,800,621,567	1,870,302,598
J. Transferencias	0	0	0	0	0	0
K. Convenios	0	0	0	0	0	0
L. Otros Ingresos de Libre Disposición	0	0	0	0	0	0
2. Transferencias Federales Etiquetadas (2=A+B+C+D+E)	27,715,337,659	28,261,397,304	29,850,645,339	31,525,724,854	33,322,409,714	35,229,519,934
A. Aportaciones	24,551,223,092	22,965,719,390	24,304,506,994	25,995,870,160	27,523,658,379	29,256,807,089
B. Convenios	5,164,114,567	5,306,678,004	5,465,878,344	5,629,854,694	5,798,750,335	5,977,712,845
C. Fondos Distintos de Aportaciones	0	0	0	0	0	0
D. Transferencias, Subsidios y Subvenciones, y Pensiones y Jubilaciones	0	0	0	0	0	0
E. Otras Transferencias Federales Etiquetadas	0	0	0	0	0	0
3. Ingresos Derivados de Financiamientos (3=A)	3,000,000,000	0	0	0	0	0
A. Ingresos Derivados de Financiamientos (Cortos Plazos)	3,000,000,000	0	0	0	0	0
4. Total de Ingresos Proyectados (4=1+2+3)	73,459,047,036	73,736,717,078	78,782,302,943	82,338,728,893	88,087,416,957	93,190,491,041
Datos Informativos						
1. Ingresos Derivados de Financiamientos con Fuente de Pago de Recursos de Libre Disposición	3,000,000,000	0	0	0	0	0
2. Ingresos derivados de Financiamientos con Fuente de Pago de Transferencias Federales Etiquetadas	0	0	0	0	0	0
3. Ingresos Derivados de Financiamiento (3 = 1 + 2)	3,000,000,000	0	0	0	0	0

CONSIDERACIONES SOBRE LA INICIATIVA DE LEY DE INGRESOS PARA EL EJERCICIO FISCAL 2020.

La presente **Iniciativa de Ley de Ingresos para el Ejercicio Fiscal de 2020** que se somete a la consideración del H. Congreso del Estado, asciende a la cantidad de **73 mil 459.0 millones de pesos**, que en comparación a la Ley de Ingresos para el ejercicio fiscal 2019 modificada por **68 mil 775.9 millones de pesos**, representa un **avance real de 3 por ciento, es decir, 4 mil 683.1 millones de pesos más**, provenientes de una política fiscal expansiva, de ajustes fiscales que se describieron anteriormente y del reconocimiento presupuestal del financiamiento de cortos plazos.

Ingresos Propios

Para el ejercicio fiscal 2020, se proyectan **Ingresos Propios por un total de 16 mil 557.2 millones de pesos**, de los cuales el 37.2 por ciento son de Impuestos, 36.7 por ciento de Derechos, 1.7 por ciento de Productos, 14.5 por ciento de Aprovechamientos y 9.9 por ciento de Incentivos Fiscales derivados de la Colaboración Fiscal. El total de **Ingresos Propios para 2020** registran un **incremento de 4 por ciento** en comparación al modificado en 2019.

Los **Impuestos Estatales** se presentan por un total de **6 mil 160.6 millones de pesos**, que en comparación a lo aprobado en 2019, se registra un **incremento de 8 por ciento en términos reales**. Cabe destacar que la recaudación por el



ESTADO LIBRE Y SOBERANO
DE CHIHUAHUA

Impuesto sobre Nóminas, el cual representa el 27 por ciento del total de Ingresos Propios, presenta un **incremento real de 8 por ciento** derivado de un incremento en el empleo del Estado, un aumento en el salario mínimo de los trabajadores y la recaudación de organismos descentralizados que reciben su nómina de manera parcial o total con recursos federales etiquetados.

Los **Derechos** que cobran todas las Dependencias del Gobierno del Estado de Chihuahua y por el Uso, Goce, Aprovechamiento o Explotación de Bienes de Dominio Público se presentan en esta Iniciativa de Ley de Ingresos para el Ejercicio Fiscal 2020 por un **total de 6 mil 073.5 millones de pesos**, lo que representa el 36.7 por ciento del total de Ingresos Propios y registra un **incremento real de 13 por ciento**, esto derivado del aumento en la recaudación estimada del Derecho de Control Vehicular, y de la recaudación de las Cuotas de Peaje de las Carreteras Federales Concesionadas y Carreteras Estatales.

Los **Productos** estimados en esta Iniciativa de Ley de Ingresos para el Ejercicio Fiscal 2020 **se presentan por 275.1 millones de pesos**, que representa un 1.7 por ciento del total de Ingresos Propios, asimismo este recurso representa un **decrecimiento real de 10 por ciento**, por menores recursos de Rendimientos Financieros.

De igual manera, los **Aprovechamientos** se estiman en esta Iniciativa por **2 mil 415.9 millones de pesos**, lo que representa un 14.5 por ciento del total de Ingresos Propios y significa una **disminución real de 32 por ciento**, respecto a lo autorizado en 2019. Tal disminución se debe a que los Remanentes de Certificados Bursátiles del ISN ya no se consideró en la Iniciativa de Ley de Ingresos para 2020 porque tal Impuesto se reestructuró y no se encuentra bursatilizado.

Asimismo, los **Incentivos Derivados de la Colaboración Fiscal** se proyectan en la Iniciativa por **1 mil 632.0 millones de pesos**, lo que representa un 9.9 por ciento del total de Ingresos Propios y significa un **incremento real de 5 por ciento**. Dicho incremento se debe a los mayores Actos de Fiscalización e Incentivos del Anexo 19 del Convenio de Colaboración.

Ingresos Federales

Por otra parte, la presente Iniciativa de Ley de Ingresos para el Ejercicio Fiscal 2020, contempla los montos estimados para el Estado de Chihuahua un total de **53 mil 901.9 millones de pesos**, de los cuales las Participaciones Federales (Ramo 28) aportan un 35.6 por ciento de los ingresos totales, las Aportaciones Federales (Ramo 33) representan un 30.7 por ciento y por último los Convenios Federales que significan un 7 por ciento.

Las **Participaciones Federales** ascienden a **26 mil 186.6 millones de pesos**, los cuales muestran un **decrecimiento real de 1 por ciento**, en lo que respecta a las



ESTADO LIBRE Y SOBERANO
DE CHIHUAHUA

Aportaciones Federales, estas se estiman para 2019 en un total de 22 mil 551.2 millones de pesos, con un aumento real de 2 por ciento. Por último, los Convenios Federales se presentan por un total de 5 mil 164.1 millones de pesos, los cuales disminuyen en un 18 por ciento en términos reales, en comparación a lo modificado en la Ley de Ingresos de 2019.

Financiamiento.

Para 2020, es de vital importancia seguir cubriendo las necesidades que genera el déficit obteniendo liquidez adicional para transitar al equilibrio en el balance presupuestario tal y como lo marcan las disposiciones de la Ley de Disciplina Financiera. De igual manera, hay riesgos relevantes que hay que tomar en cuenta:

- El entorno económico mundial actual donde prevalece un bajo precio del petróleo, aunado a la reducción en la plataforma de producción de exportación de Petróleos Mexicanos, ha tenido impacto sobre la Recaudación Federal Participable, las cuales han llevado a la Federación a hacer ajustes al gasto público que han tenido implicaciones directas en las Participaciones Federales del Estado de Chihuahua y en los recursos de las Transferencias Federales.
- Existe en el Estado de Chihuahua una rigidez en el gasto educativo y en el gasto en salud estatal, los cuales no pueden disminuirse ya que nuestra entidad se encuentra dentro de los primeros lugares en aportación al gasto educativo con recursos estatales y el rubro de salud es prioritario para esta Administración.

De igual manera, una vez analizada la capacidad de pago del Estado de Chihuahua, se podrán contraer obligaciones de corto plazo en los límites y montos establecidos en el artículo 30 de la Ley de Disciplina Financiera de las Entidades Federativas y los Municipios, equivalente al 6 por ciento de los ingresos totales autorizados, sin incluir financiamientos, con el objetivo de cubrir necesidades urgentes de liquidez del Estado y/o financiar las obras o acciones de inversión pública productiva.

En este sentido, en la Iniciativa de Ley de Ingresos para el ejercicio fiscal 2020 se está reflejando un endeudamiento neto de créditos de corto plazo de 3 mil millones de pesos derivado de una observación realizada por la Auditoría Superior de la Federación. Dicha observación fue en el sentido de que la Secretaría de Hacienda tenía que reconocer en el Presupuesto de Egresos y en la Ley de Ingresos los créditos de corto plazo con el objetivo de dar cumplimiento a lo establecido en la Ley de Disciplina Financiera de las Entidades Federativas y los Municipios y la Ley General de Contabilidad Gubernamental.

Exposición de Motivos EGRESOS



ESTADO LIBRE Y SOBERANO
DE CHIHUAHUA

EGRESOS

ENTORNO NACIONAL

Este Proyecto de Presupuesto 2020 que se presenta a consideración de este Honorable Congreso estuvo basado en todo momento en las cifras y criterios establecidos dentro del PEF. Es importante señalar que existió una, semana de retraso para la aprobación del Presupuesto de Egresos de la Federación 2020, situación que limitó el tiempo de análisis y de cierto modo la incorporación de las definiciones que de este se derivaron y que impactan de forma directa en el presupuesto local.

La Cámara de Diputados aprobó el gasto neto total previsto en el Presupuesto de Egresos para el Ejercicio Fiscal 2020 por la cantidad de \$6,096,335.8 millones de pesos, lo que equivale a un 0.8 por ciento real adicional, respecto del presupuesto aprobado en 2019.

También es importante considerar que la economía del país ha presentado una caída en los ingresos provenientes de las participaciones y aportaciones federales, por lo que fue necesario adoptar medidas de racionalidad y austeridad en el ejercicio de los recursos públicos, buscando elevar la calidad del gasto público, promover una mayor transparencia y rendición de cuentas, así como atender las crecientes demandas de gasto social e inversión pública que se presentan, por lo que con el fin de hacer frente a los recortes presupuestales que se aprobaron en el PEF para el 2020, en el Estado de Chihuahua, se tuvieron que realizar una serie de ajustes a diversos programas.

El Paquete Financiero presentado por el Gobierno Federal y los Criterios de Política Económica, marcan un claro incremento de las presiones financieras a las que directamente e indirectamente estaremos sometidos el próximo año, puesto que no solo se trata de una disminución en términos reales de las participaciones, sino de la tendencia de la centralización del gasto, en todos los sectores lo que permite prever un escenario financiero desfavorable para el Estado, con la propuesta del presente paquete se busca revertir dicha tendencia.

ENTORNO LOCAL

Se presenta el Proyecto de Presupuesto de Egresos para el ejercicio fiscal 2020 en apego a los principios de legalidad, honestidad, eficiencia, eficacia, economía, racionalidad, austeridad, transparencia, control y rendición de cuentas de conformidad con las disposiciones de disciplina financiera y responsabilidad hacendaria; donde se tendrá la responsabilidad de ser distribuido con la garantía de contribuir al balance presupuestario, mediante la implementación de políticas de austeridad, ahorro y ejercicio estratégico de los recursos, y potencializando los programas prioritarios de la administración.



ESTADO LIBRE Y SOBERANO
DE CHIHUAHUA

Considerando los efectos directos e indirectos del comportamiento social, económico y político a nivel local, nacional y global, se realizó un análisis con el objetivo de presentar un presupuesto que considera los pronósticos sobre el comportamiento general de la economía, para, de esta manera, lograr una planeación más eficiente del gasto, priorizando los sectores vulnerables, las principales necesidades y los factores de riesgo en donde se debe actuar, con el conocimiento de que el gasto público es un instrumento de política fiscal con el que cuenta el gobierno para incentivar a los sectores desfavorecidos y, así, alcanzar la distribución adecuada de los recursos para toda la población. Para esto, se deben corregir los fallos del mercado en la actividad económica, a efectos de satisfacer la demanda de bienes y servicios públicos e impulsar políticas prioritarias según las necesidades de la población.

Para una mejor planificación del gasto gubernamental se presentó una descripción del contexto social y económico mundial, precisando lo concerniente a Estados Unidos de América, así como contexto nacional y estatal, para la elaboración presupuesto de egresos congruente con las expectativas consideradas para el año 2020, y con el objetivo de optimizar el beneficio de la población del Estado de Chihuahua.

En lo que respecta en la perspectiva local la Planeación Estatal de Desarrollo no se concluye con la expedición del Plan 2016-2021, sino que anualmente esta se consume con la expedición de paquete fiscal para el ejercicio subsecuente y en donde se delinear los programas, proyectos, estrategias y acciones orientadas a contribuir al logro de lo establecido en los ejes del Plan Estatal de Desarrollo 2016-2021.

El Proyecto de Presupuesto de Egresos del Estado para el Ejercicio Fiscal 2020 tiene por objeto distribuir los recursos señalados en la Ley de Ingresos del Estado. En él se establece de manera clara la cantidad, la forma de distribución y el destino de los recursos públicos por ejercer en siguiente año.

El Proyecto se encuentra fundamentado en la Ley de Presupuesto de Egresos, Contabilidad Gubernamental y Gasto Público del Estado de Chihuahua, la Ley de Disciplina Financiera de las Entidades Federativas y los Municipios, la Ley General de Contabilidad Gubernamental y la normativa emitida por el Consejo Nacional de Armonización Contable (CONAC), y demás disposiciones legales aplicables.

Como todos los años, conforme a las facultades conferidas constitucionalmente al Poder Ejecutivo, es el titular, del mismo, quien resulta facultado para formular y presentar ante esa Soberanía el presente documento, para su revisión y, por último para su análisis, discusión y en su caso la aprobación.

La presente iniciativa de Presupuesto de Egresos para el Ejercicio Fiscal 2020, se elaboró, en su totalidad, observando criterios de racionalidad, austeridad, disciplina presupuestaria y con el más amplio sentido de responsabilidad, incorporando los



ESTADO LIBRE Y SOBERANO
DE CHIHUAHUA

requerimientos de los ejecutores del gasto para el logro de los objetivos y las metas que se establecen en beneficio de la población.

El presente documento, considera una propuesta de gasto congruente con la necesidad de distribución eficiente de los recursos con el objeto de cubrir las necesidades más apremiantes y prioritarias de la sociedad chihuahuense, acorde a una política de contención del gasto; Asimismo, contempla un ejercicio de priorización de las políticas públicas y de los principales programas de gobierno tanto económicos y sociales para atender las demandas más sensibles; por tal motivo en él se busca generar las condiciones necesarias, así como de los proyectos prioritarios de todas las áreas que lo conforman, a fin de que se establezca un impacto de trascendencia de la gestión 2016-2021. Esta iniciativa tiene dentro de sus objetivos primordiales dotar de especial atención a los grupos más vulnerables de la población.

En congruencia, y dando seguimiento a las medidas de austeridad adoptadas en 2017, se busca mantener, e incluso, fortalecer dichas políticas durante el ejercicio 2020. Lo anterior, con el objetivo de seguir reduciendo los gastos administrativos y de operación, para lograr que el Balance Presupuestario de Recursos Disponible Negativo, presentado desde el inicio de la administración, sea eliminado y se restablezca el Balance presupuestario de recursos disponibles sostenible al final la administración.

Ante este contexto económico, fue necesario y conveniente, implementar gradualmente medidas de ajuste y de contención del gasto operacional, a fin de contar con ahorros internos que permitan destinar recursos propios mayores al gasto de inversión pública y saneamiento financiero.

Por los que, en resumen, y aras de dar orden al objetivo central de hacer más con menos en la administración pública, el Gobierno del Estado reformo y adiciono elementos para fortalecer el Plan de Austeridad.

La propuesta que el Ejecutivo realiza, consiste en un gasto neto total por \$78,376,697,036 millones de pesos, monto superior en 5 por ciento real respecto del presupuesto aprobado en 2019; esta propuesta de presupuesto proyecta un Balance Presupuestario de Recursos Disponibles Negativo de \$4,917,650 millones de pesos.

El Gasto Programable para la ejecución de las Acciones del Gasto Público 2020 es del orden de \$60,746,858,188 millones de pesos es decir el 77 por ciento, el 23 por ciento restante se constituye de partidas de naturaleza no programable.

BALANCE PRESUPUESTARIO DE RECURSOS DISPONIBLE SOSTENIBLE NEGATIVO

Conforme a lo dispuesto en Ley de Disciplina Financiera de Las Entidades Federativas y los Municipios, cuando existan razones excepcionales, las iniciativas



ESTADO LIBRE Y SOBERANO
DE CHIHUAHUA

de Ley de Ingresos y de Presupuesto de Egresos podrán prever un Balance Presupuestario de Recursos Disponibles negativo, cabe recordar que desde el ejercicio 2017 fue presentando ante esta Soberanía mediante la exposición de motivos de la Iniciativa de Ley de Ingresos y Presupuesto de Egresos que fundamento un Balance presupuestario de recursos disponibles negativo.

Las razones excepcionales que justifican el Balance presupuestario de recursos disponibles negativo son las siguientes:

Se ha presentado una caída en el Producto Interno Bruto nacional en términos reales, y lo anterior ha originado una caída en las participaciones federales con respecto a lo aprobado en el Presupuesto de Egresos de la Federación.

El Balance presupuestario de recursos disponibles negativo, previo análisis, se cubrirá con las siguientes fuentes de recursos, siendo enunciativo y no limitativo:

- a) Ahorros y economías en el gasto que se obtendrán a través de medidas y recortes establecidos en los Decretos y/o circulares de Austeridad emitidos y por emitir por el Ejecutivo.
- b) Incremento en los Ingresos Propios.
- c) Con ingresos extraordinarios provenientes de los Ramos 11 (Educación), y 23 (SHCP), así mismo de los Convenios formalizados con la Federación.
- d) Ingresos, y aportaciones extraordinarios del sector social, privado y público nacionales e internacionales.

Dentro del Plan Estatal de Desarrollo 2017–2021 se estableció que en un plazo de cinco ejercicios fiscales el déficit registrado para el Ejercicio 2017 sería eliminado lo que se lograría hasta el año 2021, de tal forma que se restablezca el Balance presupuestario de recursos disponibles sostenible.

POLÍTICA DE GASTO

Según estudios del Consejo Nacional de Evaluación de la Política de Desarrollo Social (CONEVAL) sobre la pobreza, se obtuvo que, según los ingresos, el bienestar mínimo llamado línea de pobreza extrema, en el mes de octubre de 2019, se observaba en \$1,105.80 pesos para las zonas rurales y de \$1,561.59 pesos en las zonas urbanas, mientras que la línea de pobreza en zonas rurales y urbanas se ubicaba en \$2,010.91 y \$3,111.36 pesos respectivamente. De dichos datos, se obtienen los porcentajes de población en pobreza y pobreza extrema.



ESTADO LIBRE Y SOBERANO
DE CHIHUAHUA

De la última actualización de los estudios del CONEVAL sobre las personas de condición de pobreza extrema, se obtuvo que el 2.6 por ciento de la población total se encuentra en esta condición en el Estado de Chihuahua, del año 2014 al 2018, se redujo el número de personas en un 48.14 por ciento. El porcentaje de personas en pobreza es de 26.3 por ciento del total de la población. Comparado a lo registrado en 2014, se presentó una reducción de 8.1 por ciento.

La medición de la pobreza debe incluir un carácter multidimensional, por lo que, además de los ingresos, se consideran las carencias sociales (educación, servicios básicos, salud y espacios de la vivienda). El índice de Rezago Social creado por el CONEVAL, ayuda a reflexionar y analizar de manera más objetiva la pobreza, con indicadores como: población analfabeta y/o sin educación básica, personas sin seguridad social, al igual que las condiciones de las viviendas y la disponibilidad de servicios básicos como agua potable, drenaje y electrificación.

Es por eso que, la política de gasto del Gobierno del Estado, tiene como propósito fundamental priorizar la asignación de recursos en función de la ejecución de los programas sociales directamente relacionados con los servicios públicos, como lo son: salud, educación, asistencia social y seguridad pública, entre otros servicios básicos que se proporcionan en atención a la demanda de los distintos sectores de la sociedad, en especial, la de los grupos que viven en condiciones de vulnerabilidad, cuyos resultados han demostrado ser el instrumento idóneo para incidir en la mejora del nivel de bienestar de la población.

En virtud de lo anterior, la política de gasto se fundamenta en propósitos sustantivos que han sido estructurados para fortalecer las acciones que permitirán dar continuidad y mayor cobertura a los servicios públicos para la atención de necesidades básicas y garantía de los derechos humanos y sociales; dichos recursos, serán administrados atendiendo a los principios de legalidad, honestidad, eficacia, eficiencia, economía, racionalidad, austeridad, transparencia, control y rendición de cuentas, de conformidad con las disposiciones de disciplina financiera y responsabilidad hacendaria. Considerando dichos principios, así como el entorno económico de Chihuahua, el Gobierno del Estado orientará las asignaciones del gasto en apego a la política de gasto que prevalecerá durante la vigencia del Presupuesto de Egresos, la cual, comprende asignaciones de recursos para que, de manera coordinada, las distintas instituciones de gobierno ejecuten los diversos programas y las acciones enfocadas en la atención a las problemáticas locales que requieren soluciones de carácter integral, a fin de beneficiar a la población del Estado, principalmente, a los sujetos sociales prioritarios como: mujeres, niñas, niños y adolescentes.

El Estado de Chihuahua tiene como principal objetivo, generar valor público para crear las condiciones orientadas a que todos los miembros de la población disfruten de oportunidades para una vida digna, de desarrollo y bienestar, y garantizar el acceso a dichas oportunidades, se fomenta la implementación de respuestas efectivas y útiles a las necesidades y/o demandas presentes y futuras de la sociedad



ESTADO LIBRE Y SOBERANO
DE CHIHUAHUA

a través del diseño de programas públicos orientados a resultados. En concreto, se buscan potencializar la inversión productiva y social ante el gasto administrativo, manteniendo los principios de austeridad, transparencia, eficacia y eficiencia en el ejercicio del gasto público.

GESTIÓN PARA RESULTADOS (GpR)

El Modelo de Gestión Pública para Resultados a través de sus herramientas principales el Presupuesto basado en Resultados PbR y el Sistema de Evaluación del Desempeño SED, busca instrumentar, administrar y operar sus programas públicos, donde prevalezca su orientación a resultados e impacto en la población, rigiéndose siempre bajo los principios de eficiencia, eficacia, economía y honradez.

PRESUPUESTO BASADO EN RESULTADOS (PbR)

El Presupuesto basado en Resultados, dada su complejidad y debido a la necesidad imperante de un cambio de cultura en el quehacer gubernamental que se ha venido instrumentando de manera gradual, y que resulta de interés nacional, nos obliga y responsabiliza a todos los entes públicos, federales, estatales y municipales, para efectos de conocer cuál es la situación que guardan las entidades federativas respecto al cumplimiento de las metas planteadas en el proceso de planeación.

El Proyecto de Presupuesto 2020, se encuentra elaborado en congruencia con la técnica presupuestaria del Presupuesto Basado en Resultados (PbR), teniendo como finalidad, el fortalecimiento de políticas y programas públicos para la creación de valor público, asimismo, se busca robustecer y cotejar el modelo integral del proceso presupuestario con las actividades de planeación, programación y presupuestación, con el objetivo de optimizar la asignación y calidad en la ejecución del gasto, y mejorar la eficiencia y eficacia en el desempeño de las dependencias.

Por lo que la distribución de recursos, bajo un enfoque programático, de cuantificación y eficiencia del gasto, y que tiene como propósito, el de profundizar los criterios de racionalidad y eficiencia económica en la distribución de los recursos a los ejecutores de gasto, deberán asignarse a los Programas Presupuestarios a través de la cuantificación de insumos necesarios para la oferta de bienes y servicios que contribuyan al logro de los resultados esperados; método que garantiza la congruencia con las prioridades y contribuye a una ejecución eficiente de los recursos.

De manera complementaria al PbR, se instrumenta el Sistema de Evaluación de Desempeño (SED), a efectos de proporcionar la información de retroalimentación de los programas públicos para la toma de decisiones. Una, de ellas, es la priorización del gasto para asignar los recursos a los programas que brindan los



ESTADO LIBRE Y SOBERANO
DE CHIHUAHUA

mayores beneficios a la población, mediante la implementación de instrumentos de evaluación y monitoreo del desempeño en congruencia con el ejercicio del gasto.

Con relación al componente de evaluación, se integra el Programa Anual de Evaluación PAE, el cual, es el instrumento normativo donde se establecen los programas que serán sujetos de evaluación a fin de generar observaciones de mejora a los programas presupuestarios.

Respecto al componente de monitoreo del desempeño es necesario verificar el grado de cumplimiento de las metas programadas en función de sus capacidades y recursos asignados, de acuerdo con los objetivos para los que fueron creados los Programas presupuestarios.

ACCIONES ALINEADAS PARA INCIDIR EN LOS OBJETIVOS DEL DESARROLLO SOSTENIBLE (ODS)

Con la alineación a los ODS en el marco de la Agenda 2030, el Gobierno del Estado, a través de los Programas presupuestarios de las Dependencias y Entidades Paraestatales, contribuye al logro de los objetivos mundiales y nacionales en aras de asegurar sociedades sostenibles, inclusivas y equitativas; con el firme compromiso de participar, en el marco de sus facultades y atribuciones, en la mejora de las condiciones de vida de la población.

TRANSPARENCIA Y RENDICIÓN DE CUENTAS DEL GASTO PÚBLICO

En los últimos años la transparencia y la rendición de cuentas han tenido un rol fundamental dentro del quehacer gubernamental, la aparición de las tecnologías de la información y comunicación, han facilitado un acceso efectivo y eficiente al ejercicio del derecho de acceso a la información por parte de la ciudadanía, lo que ha generado mayores exigencias en cuanto a la transparencia en el ejercicio de los recursos. Bajo este contexto, el Presupuesto de Egresos como uno de los instrumentos de política pública más importantes, ha sido elaborado de forma detallada y comprensiva, incluyendo todos los aspectos del gasto público para que permitan una apertura total de la información fiscal. Parte de los objetivos planteados y muestra del compromiso que se tiene con la ciudadanía, el Gobierno del Estado ha incorporado en datos abiertos la información del Proyecto de Presupuesto de Egresos, poniendo a disposición en diferentes portales, aquellos elementos que resultan de interés público, partiendo de la clasificación, organización, sistematización y presentación de la asignación de los recursos de manera clara y precisa, avanzando con ello hacia la implementación de un modelo de Gobierno Abierto.

Adicionalmente, con la finalidad de crear un medio digital que promueva la consulta de información sobre el Presupuesto de Egresos del Estado de Chihuahua y, la



ESTADO LIBRE Y SOBERANO
DE CHIHUAHUA

valoración del avance de metas y objetivos de los programas, que permitan a la población conocer la asignación y destino de los recursos públicos, se desarrolló el denominado "Presupuesto ciudadano" y el tablero de control del cumplimiento de objetivos y metas.

DESCRIPCIÓN DE LOS RIESGOS RELEVANTES

La Administración a mi cargo se encuentra sujeta a las siguientes limitaciones y/o riesgos presupuestales para el próximo ejercicio fiscal:

- Ingresos

El escenario que muestra la caída de ingresos Federales para el ejercicio 2020 aborda un impacto, potencialmente, sobre las finanzas públicas de las entidades federativas, las cuales, ante las expectativas de un escenario desfavorable, representan un riesgo para el Estado y los Municipios. Es por eso, que, con responsabilidad se plantea un esfuerzo de disciplina del gasto y favorece la inversión, sin descuidar los programas sociales.

Es importante mencionar que, al igual que el Fondo General de Participaciones, existen otros tres fondos participables que dependen del desempeño de la Recaudación Federal Participable (RFP). La RFP incorpora, como factores determinantes, la capacidad recaudatoria del Gobierno Federal en el cobro del Impuesto al Valor Agregado (IVA), Impuesto Sobre la Renta (ISR), y otras contribuciones; así como la generación de ingresos petroleros. Por lo que el monto transferido puede tener variaciones sobre lo contemplado en el PEF.

Y si bien, está constituido un Fondo de Estabilización de Ingresos para Entidades Federativas (FEIEF), que ayuda a compensar posibles reducciones en lo estimado, este no necesariamente puede cubrir la totalidad de las participaciones disminuidas.

Los supuestos de crecimiento económico y de producción de petróleo del presupuesto 2020 son relativamente optimistas y, por lo tanto, pueden llevar a una sobreestimación de los ingresos gubernamentales para el próximo año, situación que podría generar recortes presupuestales por parte de la federación durante el ejercicio.

Asimismo, la reducción de los convenios de coordinación por reasignación de recursos, derivada de un probable recorte del gasto federal, en caso de que el gobierno federal adopte medidas de reducción adicionales del gasto.

La transición política mexicana en la que se están introduciendo profundos cambios en los sistemas de decisión y en las prioridades de política económica.

Para el próximo ejercicio fiscal 2020 existen presiones de gasto que se incrementan considerablemente, tal como sucede en sectores prioritarios como:



ESTADO LIBRE Y SOBERANO
DE CHIHUAHUA

- Salud

Quizás el problema mayor es un régimen de salud que está totalmente fragmentado, provocando que se destinen mayores recursos económicos y atención a un reducido número de personas e instituciones de la sociedad, mientras otras quedan en un estado de vulnerabilidad, por tal motivo se realizaron las reformas a la Ley General de Salud y la Ley de los Institutos Nacionales de Salud, con lo que desaparece el Seguro Popular y se crea el Instituto de Salud para el Bienestar, con lo que se busca que los servicios de salud, los medicamentos y demás insumos sean gratuitos a nivel nacional, sin embargo actualmente se tiene incertidumbre sobre la temporalidad y cómo será la coordinación con la Secretaría de Salud.

No se puede pensar en un sistema universal de salud sin financiamiento suficiente. Más allá de las medidas de austeridad y eficiencia, la transición demográfica, con su respectiva transición epidemiológica, presenta retos significativos, donde las enfermedades crónico degenerativas han empezado a sustituir de manera creciente a las enfermedades infecciosas.

En materia de salud pública, se privilegiará el abasto de medicamentos y materiales de curación así como el adecuado equipamiento para las unidades médicas. Esto representa grandes retos: Con la aprobación y reciente publicación de las reformas a la Ley General de Salud se visualizan modificaciones importantes en cuanto a la prestación de los servicios de salud a la población en el estado que no cuenta con ningún tipo de servicio médico.

Uno de estos cambios se relaciona con los procesos de adquisición de medicamentos e insumos en los que a partir de este año serán realizados a través de Licitaciones Públicas Consolidadas para todo el sector salud del país, por lo que el abasto en el estado de Chihuahua dependerá de la eficacia con la que se lleven a cabo estos procesos a fin de que los medicamentos e insumos sean recibidos con la oportunidad y cantidad necesaria para la adecuada atención de los beneficiarios.

Por otro lado, existe incertidumbre respecto a la operación y financiamiento del Instituto de Salud para el Bienestar, ya que como se comentó líneas arriba, la reforma a la Ley General de Salud ya fue aprobada y publicada en el Diario Oficial de la Federación, a esta fecha se desconocen algunos aspectos importantes relativos a la forma de operación y distribución de recursos que harán posible la atención médica y entrega de medicamentos gratuitos a los beneficiarios, mismos que se prevé aumenten con relación a los registrados en 2019, en virtud de que se deberá brindar atención a todas aquellas personas que se encuentren dentro del territorio estatal.

Adicionalmente, se registran 795 plazas de personal de salud financiadas con el extinto Seguro Popular por las que se desconoce aún la fuente de financiamiento con la que se cubrirá en el año 2020.



ESTADO LIBRE Y SOBERANO
DE CHIHUAHUA

Una de las consecuencias de la extinción de PROSPERA se refleja claramente en el Programa de Ampliación de Cobertura que cuenta para su operación con 49 unidades médicas móviles y que presta atención a la población más vulnerable de nuestro estado en razón de su ubicación geográfica, se refiere a la cancelación de financiamiento para gastos los operativos, específicamente combustible y mantenimiento de unidades, lo que ha provocado una disminución en la cobertura de los servicios de salud en las zonas serranas, incrementando el riesgo de patologías, e incidiendo en el aumento de niños con desnutrición severa.

Así mismo en los próximos años, el sistema enfrentará una población que además de haber envejecido, presentará grandes índices de enfermos crónicos que demandarán tratamientos costosos y prolongados, que pondrán a prueba la capacidad de los gobiernos para generar políticas que disminuyan el rezago en salud pública.

Son nueve las enfermedades crónico-degenerativas de mayor incidencia en la población mexicana, que además de cobrar el mayor número de vidas, demandan al Estado mayores recursos presupuestarios para su atención cada año. La diabetes, el cáncer, los padecimientos cardiovasculares, cerebrovasculares, la neumonía, enfermedades crónico-respiratorias, hipertensión, obesidad y enfermedades del hígado son los enemigos número uno de la salud pública en México y en el Estado; a este factor es preciso sumar que estas enfermedades no solamente son las más complicadas de tratar, también son las que demandan mayores recursos económicos, pues su tratamiento es caro y de muy larga duración.

La Organización Mundial de la Salud (OMS) ha señalado que México es la nación con mayor obesidad en el mundo, mientras que el segundo Estudio sobre los Sistemas de Salud en México OCDE 2016 resalta que uno de cada tres niños tiene sobrepeso u obesidad, y en la población adulta 71 por ciento la padece. Esta enfermedad es denominada de alto riesgo porque de ella se derivan otros padecimientos, como es el caso de la diabetes y enfermedades del corazón y el hígado.

Además, a la lista hay que agregar que el sistema de salud del país enfrenta el reto de aumentar la afiliación de personas que, en su mayoría, se encuentran en la economía informal, pues de acuerdo con el informe de la OCDE, 60 por ciento de los trabajadores mexicanos está en esa situación.

La reforma bajo financiamiento en un entorno de espacio fiscal reducido presenta enormes retos. Se debe de priorizar la atención de las personas más marginadas en la sociedad, muchas de ellas con un acceso efectivo nulo en la actualidad a la gran mayoría de los servicios de salud. Además, se debe resolver el problema de ofrecer los mismos servicios de salud a toda la población, pero querer que solo un porcentaje de personas pague por ello. Todo ciudadano debería tener ligada una fuente de financiamiento.



ESTADO LIBRE Y SOBERANO
DE CHIHUAHUA

Una reforma de esta magnitud debe de distinguir entre situaciones urgentes, como sería brindar al menos ciertos servicios básicos a la población más desprotegida. Por otro lado, la consolidación de un verdadero sistema universal de salud en México. Para lo segundo se necesita definir una ruta crítica de actores y procesos, así como el calendario que guíe la transición del sistema actual al que se propone, y la integración de muchos y variados subsistemas. No menos importante, se debe de garantizar un financiamiento suficiente, incluyendo fuentes y corresponsabilidades, para que la sostenibilidad de largo plazo del nuevo sistema esté garantizada.

- Educación

En lo que respecta en el Sector Educativo tras la Reforma Educativa de 2019, el Estado adquiere nuevas obligaciones vinculadas a respaldar el desarrollo de la denominada “Nueva Escuela Mexicana”, y que se sustentan en diversas estrategias para garantizar la equidad e inclusión educativa, a fin de atender de mejor manera los grupos que cuentan con mayores desventajas socioeconómicas. De esta manera, se presenta un escenario en el que se requiere necesariamente de mayores recursos que hagan viable la atención de aspectos prioritarios en materia de calidad, cobertura y mejoramiento de la infraestructura en los niveles de educación básica, medio superior y superior.

Sin embargo, las asignaciones presupuestales previstas para el Ramo Educativo del PEF 2020, revelan decrementos significativos en rubros relacionados con programas de educación básica y recursos pendientes de asignación en los niveles educativos de media superior y superior. Adicionalmente, la distribución presupuestal del referido PEF carece de un proceso de reestructuración integral del gasto, ya que la mayor parte de las erogaciones programadas se mantienen enfocadas a cubrir el gasto corriente, es decir, al pago de nómina, servicios y otros gastos de consumo del sector educativo.

En este contexto, la Administración Estatal enfrenta un doble desafío. Por una parte, hacer frente a los requerimientos necesarios para elevar la calidad de la educación en todos los tipos, niveles y modalidades del sistema, y, por otro, fortalecer y ampliar el desarrollo del ámbito educativo a través de iniciativas estratégicas que permitan la creación, el mejoramiento y la ampliación de nuevos espacios que garanticen los servicios formativos y de infraestructura con enfoque equitativo, incluyente, sustentable y congruente con las necesidades específicas del sector educativo.

Por todo ello, el Estado redoblará los esfuerzos fundamentales para hacer viable una acción de gobierno que propicie la consolidación del sistema educativo estatal sobre la base de la cobertura, inclusión, pertinencia, calidad, desarrollo profesional de docentes y la innovación y mejora de la gestión en los procesos de enseñanza-aprendizaje.



ESTADO LIBRE Y SOBERANO
DE CHIHUAHUA

- Seguridad

Uno de los mayores retos de las instituciones de seguridad y procuración de justicia en México es la de planificar, desarrollar e implementar estrategias y acciones de operación que contribuyan a mejorar las condiciones de la sociedad, optimizando el uso de los recursos a disposición para cumplir con sus metas y objetivos. La seguridad pública se ha convertido en una de las necesidades y reclamos con mayor sentido de la sociedad chihuahuense. Por lo que satisfacer de forma eficaz y con enfoque humano, dicha necesidad, requiere de la estricta aplicación de la ley, de la capacidad y honradez de las instituciones y servidores públicos responsables de atender dichas demandas, y de la participación de la sociedad civil para que brinde sustento y supervise las decisiones y acciones de los Gobiernos en el combate a la violencia, Inseguridad y delincuencia.

La violencia, inseguridad, y delincuencia han llegado en los últimos años a extremos sin precedente en la historia de nuestro país, desafortunadamente, el Estado de Chihuahua no es y no ha sido la excepción, por lo que no es casualidad el incremento de los índices de delincuencia en el Estado en los últimos años, principalmente en el tema del homicidio doloso. Los hechos violentos en el país y propiamente en el Estado de Chihuahua, siguen sucediendo y responden a diversos factores preponderantes, dentro de los que se encuentran la producción, distribución, consumo y exportación de drogas ilegales como la marihuana, cocaína y metanfetaminas (cristal), entre otros.

Dicho lo anterior, y en primera instancia, el Estado de Chihuahua tiene varias problemáticas al respecto, la primera de ellas es que la entidad es de las principales productoras a nivel nacional de plantas de marihuana y amapola, siembra y cosecha que se da principalmente en la zona occidente y sur del Estado y que resulta parte del triángulo dorado. Por otra parte, se encuentra la distribución y comercialización de las drogas ilegales en zonas urbanas y semi-urbanas de la entidad, incrementando con ello el consumo de drogas ilegales en la sociedad. En tercer término, el Estado de Chihuahua se ha convertido en un territorio estratégico para las organizaciones delictivas debido a su ubicación geográfica que se encuentra en colindancia con los Estados Unidos de América, país que es el principal consumidor de drogas ilegales en el mundo.

Todo lo anterior, genera situaciones de, escisión en el interior de los grupos delictivos y su lucha interna, factor que resulta como una de las causas con mayor ponderación sobre los efectos y la problemática social a la que nos estamos enfrentando actualmente.

El Estado de Chihuahua, como entidad fronteriza, mantiene una historia ligada al tráfico de drogas, desde hace años, aunado a eso, el antecedente inmediato de corrupción que provocó, entre otras muchas cosas la debilidad de las policías estatales y municipales, dan como resultado, un gran reto para el Estado, a fin de



ESTADO LIBRE Y SOBERANO
DE CHIHUAHUA

lograr alcanzar y mantener la paz pública en varias regiones de su bastedad territorial, dado que se enfrenta a grupos delictivos organizados con poderío económico, político, táctico, tecnológico, asimismo, con una gran influencia y respaldo social, en algunos casos.

También, es indudable que existe una descomposición social; delitos como la violencia familiar, delitos de índole sexual y delitos contra el patrimonio se han venido incrementado exponencialmente en el país y en el Estado de Chihuahua, situación que se encuentra dañando significativamente al núcleo social más importante de la sociedad: la Familia específicamente, a un segmento sumamente vulnerable como lo son las niñas, niños, adolescentes y jóvenes.

Por otra parte, existen varios catalizadores que, adicionados a las condiciones sociales, abonan a generar violencia, inseguridad y delincuencia como lo son, en el Estado de Chihuahua, la debilidad histórica de las instituciones de seguridad pública y, en el menor o mayor nivel, el grado de infiltración y corrupción hacia su interior, generando altos niveles de impunidad, desconfianza en las autoridades y escasa participación ciudadana.

En ese tenor, las instituciones del Estado encargadas de la seguridad pública, específicamente de llevar a cabo las tareas de prevención y combate e investigación de los delitos, se han visto rebasados por un espiral de violencia en algunas de las regiones de la entidad, principalmente, en la región norte y en la región de la Sierra Tarahumara, lo que ha generado la percepción, por parte de la sociedad, de que en el Estado de Chihuahua las instituciones no son confiables, no son eficientes y se encuentran perdiendo la batalla contra la delincuencia organizada y no organizada.

Uno de los pilares fundamentales para brindar un servicio eficaz de seguridad pública, se centra en que los gobiernos cuenten con los recursos humanos, materiales, tecnológicos y financieros suficientes, además, de crear estrategias y acciones sustentadas científicamente que permitan prevenir, combatir, investigar y perseguir los delitos y las conductas antisociales.

Asimismo, las condiciones de extensión territorial, orografía y dispersión poblacional representan importantes retos en el ejercicio de políticas públicas para el Estado de Chihuahua, y en cada uno de sus 67 municipios, incluidas las de seguridad pública y procuración de justicia. La entidad cuenta con más de 247 mil kilómetros cuadrados que representan el 12.62 por ciento del territorio nacional, con algunas comunidades sumamente dispersas y de difícil acceso, se divide territorialmente en 67 Municipios y cuenta con una población de 3.84 millones de habitantes según la proyección realizada por el Consejo Nacional de Población (CONAPO) para el año 2019, de esa población el 90.88 por ciento reside en principalmente en 21 municipios considerados urbanos y semi urbanos, mientras que el 9.12 por ciento restante de la población se concentra en 46 municipios considerados rurales.



ESTADO LIBRE Y SOBERANO
DE CHIHUAHUA

Por último, en la entidad existen dos grandes polos de desarrollo a más de 360 km uno de otro, y que en conjunto concentran al 63 por ciento de la población estatal, que son: Municipio de Chihuahua (capital del estado) y Juárez (frontera con los E.U.A.), dadas las grandes distancias, es imprescindible el uso de recursos para atender dichas localidades.

- Juicios Laborales

Otra presión financiera importante para la Administración Pública Estatal, son, sin duda, los juicios laborales a los que las pasadas administraciones, de manera indolente e irresponsable, no hicieron frente, dejando un grave problema, que puede derivar en precisiones extraordinarias durante el ejercicio.

- Presupuesto Etiquetado desde su Origen

El 65.5 por ciento del presupuesto total está etiquetado desde su origen, si a esta cantidad le sumamos el ingreso comprometido para el gasto educativo estatal, es decir \$ 8,267.5 millones de pesos, el Estado dispone únicamente del 20.2 por ciento de sus ingresos totales para destinarlo al funcionamiento de los tres Poderes del Estado, Órganos Autónomos y sus Entes Públicos

- Pensiones

Los sistemas públicos de pensiones son un "riesgo creciente" para las finanzas de los estados y se acentuará en los próximos 5 años, una vez que se comiencen a agotar por completo los fondos de reserva para este fin. Lo que hasta el momento libera, en parte, la presión es una población relativamente joven.

Estos sistemas están en apuro por desafíos de transición demográfica, sostenibilidad fiscal, equidad intergeneracional, gobernanza, politización de beneficios y valuación.

La mayoría de los países y estados bajo este esquema destinan gran parte de su gasto público al pago de pensiones y se estima que este gasto continúe en crecimiento por las próximas décadas.

- Conclusiones

En caso de que aconteciera alguno o varios de los escenarios planteados anteriormente, se presentan las siguientes acciones de contingencia para atenuar el impacto en las finanzas públicas:

En cumplimiento a lo dispuesto en el artículo 15 de la Ley de Disciplina Financiera de las Entidades Federativas y los Municipios y a efecto de mantener el balance presupuestario en equilibrio, se realizarían oportunamente los ajustes correspondientes al Presupuesto de Egresos en los rubros de gasto en el siguiente orden:



ESTADO LIBRE Y SOBERANO
DE CHIHUAHUA

- a) Gastos de comunicación social;
- b) Gasto corriente que no constituya un subsidio entregado directamente a la población, en términos de lo dispuesto por el artículo 13, fracción VII de la Ley de Disciplina Financiera de las Entidades Federativas y los Municipios;
- c) Gasto en servicios personales, prioritariamente las erogaciones por concepto de percepciones extraordinarias.

Por último, es importante señalar que México enfrenta grandes desafíos estructurales. Para resolverlos, habrá que continuar diseñando e implementando reformas de fondo, asimismo, se deberá de seguir haciendo frente a los poderes fácticos, mejorar y fortalecer la calidad de la administración pública, redoblar esfuerzos para combatir la corrupción y finalmente, promover el estado de derecho.



**ESTADO LIBRE Y SOBERANO
DE CHIHUAHUA**

**PRESUPUESTO DE EGRESOS DEL ESTADO DE CHIHUAHUA
PARA EL EJERCICIO FISCAL 2020**

TÍTULO PRIMERO

DE LAS ASIGNACIONES DEL PRESUPUESTO DE EGRESOS DEL ESTADO DE CHIHUAHUA

CAPÍTULO I

DISPOSICIONES GENERALES

ARTÍCULO PRIMERO.- El ejercicio, control, seguimiento, monitoreo y evaluación del gasto público estatal, para el ejercicio fiscal 2020, se efectuará conforme a las disposiciones de la Ley General de Contabilidad Gubernamental; Ley de Disciplina Financiera de las Entidades Federativas y los Municipios; Ley de Presupuesto de Egresos, Contabilidad Gubernamental y Gasto Público del Estado de Chihuahua; Ley de Transparencia y Acceso a la Información Pública del Estado de Chihuahua; las normas que emita el Consejo Nacional de Armonización Contable (CONAC) y otras disposiciones legales aplicables a la materia.

Los Poderes Ejecutivo, Legislativo y Judicial, así como los Órganos Autónomos por disposición constitucional y Municipios del Estado, que reciban recursos contenidos en el presente Presupuesto deberán observar las disposiciones presupuestarias, en el ámbito de sus respectivas atribuciones, dar correcta aplicación y cumplido ejercicio



**ESTADO LIBRE Y SOBERANO
DE CHIHUAHUA**

a los recursos públicos, así como rendir cuentas por la administración de los mismos en los términos del presente Decreto y demás disposiciones aplicables.

Los ejecutores de gasto deberán observar que la administración de los recursos públicos se realice con base en criterios de legalidad, honestidad, honradez, eficiencia, eficacia, economía, racionalidad, austeridad, transparencia, rendición de cuentas, perspectiva de género y obtención de resultados, que se deriven de la planeación estratégica, del monitoreo y la evaluación del desempeño de sus programas.

El incumplimiento a las disposiciones establecidas en este ordenamiento por parte de los ejecutores de gasto y demás sujetos que administren y ejerzan recursos públicos serán sancionados en los términos de la Ley General de Responsabilidades Administrativas y demás disposiciones aplicables.

Para estar en condiciones de asegurar el funcionamiento y operación de los Órganos Internos de Control, las dependencias y entidades de la Administración Pública Estatal, deberán programar el presupuesto adecuado y suficiente para el funcionamiento efectivo de los Órganos Internos de Control, en concordancia a la Ley de Presupuesto de Egresos, Contabilidad Gubernamental y Gasto Público del Estado de Chihuahua.

Lo anterior, de acuerdo a lo dispuesto en los artículos 178 de la Constitución Política del Estado de Chihuahua en su fracción III, párrafo quinto; 4, 26 y 34 de la Ley Orgánica



**ESTADO LIBRE Y SOBERANO
DE CHIHUAHUA**

del Poder Ejecutivo del Estado de Chihuahua; 7 fracción XXXIII, 29 y Cuarto Transitorio del Reglamento Interior de la Secretaría de la Función Pública.

ARTÍCULO SEGUNDO.- Para efectos del presente Decreto, se entenderá por:

- I. Medidas para la Optimización:** Medidas para la Optimización de Recursos en el Estado de Chihuahua, según Acuerdo N° 156/2019, publicado en el Periódico Oficial del Estado el sábado 31 de agosto de 2019;
- II. Adecuaciones Presupuestarias:** Las modificaciones a los calendarios de ministraciones presupuestales, las reasignaciones, ampliaciones y reducciones al Presupuesto de Egresos del Estado y las liberaciones anticipadas de gasto público calendarizado, realizadas por el Ejecutivo Estatal a través de la Secretaría de Hacienda, siempre que permitan un mejor cumplimiento de los objetivos y metas de los Programas presupuestarios a cargo de los ejecutores de gasto;
- III. Adeudos de Ejercicios Fiscales Anteriores (ADEFAS):** Asignaciones destinadas a cubrir las erogaciones devengadas y pendientes de liquidar al cierre del ejercicio fiscal anterior, derivadas de la contratación de bienes y servicios requeridos en el desempeño de las funciones de los entes públicos, para las cuales existió asignación presupuestal con saldo disponible al cierre del ejercicio fiscal en que se devengaron;
- IV. Ahorros Presupuestarios:** Los remanentes de recursos generados, una vez que se ha dado cumplimiento a los objetivos y metas de los Programas presupuestarios;



**ESTADO LIBRE Y SOBERANO
DE CHIHUAHUA**

- V. Amortización de la Deuda Adquirida y Disminución de Pasivos:** Representa la cancelación mediante pago o cualquier forma por la cual se extinga o disminuya la obligación principal de los pasivos contraídos por el Gobierno del Estado;
- VI. Armonización:** La revisión, reestructuración y compatibilización de los modelos contables vigentes a nivel nacional, a partir de la adecuación y fortalecimiento de las disposiciones jurídicas que rigen, de los procedimientos para el registro de las operaciones, de la información que deben generar los sistemas de contabilidad gubernamental y de las características y contenido de los principales informes de rendición de cuentas;
- VII. Análisis Costo y Beneficio:** Evaluación de los programas y proyectos de inversión a que se refiere al artículo 13, fracción III de la Ley de Disciplina Financiera de las Entidades Federativas y los Municipios, que considera los costos y beneficios directos e indirectos que los programas y proyectos generan para la sociedad, expresada la valoración en términos monetarios de dichos costos y beneficios;
- VIII. Ayudas y Subsidios:** Las asignaciones de recursos federales o estatales, previstos en los presupuestos de los entes públicos, que se otorgan a los diferentes sectores de la sociedad, para fomentar el desarrollo de actividades sociales o económicas prioritarias de interés general;



**ESTADO LIBRE Y SOBERANO
DE CHIHUAHUA**

- IX. Balance Presupuestario:** La diferencia entre los ingresos totales incluidos en la Ley de Ingresos y los gastos totales considerados en el Presupuesto de Egresos del Estado, con excepción de la amortización de la deuda;
- X. Balance Presupuestario de Recursos Disponibles:** La diferencia entre los Ingresos de libre disposición, incluidos en la Ley de Ingresos, más el Financiamiento Neto y los Gastos no etiquetados considerados en el Presupuesto de Egresos, con excepción de la amortización de la deuda;
- XI. Capítulo del Gasto Público:** Es el mayor nivel de agregación del Clasificador por Objeto del Gasto que identifica el conjunto homogéneo y ordenado de los bienes y servicios requeridos por los entes públicos;
- XII. Concepto de Gasto Público:** Son subconjuntos homogéneos y ordenados en forma específica, producto de la desagregación de los bienes y servicios, incluidos en cada Capítulo del Gasto;
- XIII. Contrato de Asociación Público Privada:** Documento en el que se establecen los mecanismos y condiciones para regular una relación contractual de largo plazo, entre instancias del sector público y del sector privado, para la prestación de servicios al sector público, mayoristas, intermediarios o al usuario final y en los que se utilice infraestructura proporcionada total o parcialmente por el sector privado con objetivos que aumenten el bienestar social y los niveles de inversión en el país, a través de proyectos de asociación públicos;



**ESTADO LIBRE Y SOBERANO
DE CHIHUAHUA**

- XIV. Clasificación Funcional del Gasto Público:** Agrupa los gastos según los propósitos u objetivos socioeconómicos que persiguen los diferentes entes públicos. Presenta el gasto público según la naturaleza de los servicios gubernamentales brindados a la población. Con dicha clasificación se identifica el presupuesto destinado a finalidades de: Gobierno, Desarrollo Social, Desarrollo Económico y Otros no Clasificados; permitiendo determinar los objetivos generales de las políticas públicas y los recursos financieros que se asignan para alcanzarlos;
- XV. Clasificador por Objeto del Gasto Público:** Permite una clasificación de las erogaciones, consistente con criterios internacionales y con criterios contables; claros, precisos, integral y útil que posibilita un adecuado registro y exposición de las operaciones y facilita la interrelación con las cuentas patrimoniales. Su propósito es el registro de los gastos que se realizan en el proceso presupuestario. Resume, ordena y presenta los gastos programados en el presupuesto, de acuerdo con la naturaleza de los bienes, servicios, activos y pasivos financieros. Alcanza a todas las transacciones que realizan los entes públicos para obtener bienes y servicios que se utilizan en la prestación de servicios públicos y en la realización de transferencias, en el marco del Presupuesto de Egresos;
- XVI. Clasificación por Fuente de Financiamiento:** Permite identificar, a través del segmento de fuente de financiamiento y sus datos asociados, el origen de los recursos utilizados en el ejercicio del gasto público. Identifica las diferentes fuentes de financiamiento con las que opera el Gobierno del Estado, dependiendo del ámbito de donde procedan (federales, fiscales y otros recursos);



**ESTADO LIBRE Y SOBERANO
DE CHIHUAHUA**

- XVII. Clasificaciones del Gasto Público e Información Financiera:** El Sistema de Contabilidad Gubernamental debe ser capaz de integrar y generar información contable, económica y presupuestaria, considerando, entre otros, los elementos básicos de la estructura contable y presupuestaria con el objeto de atender diferentes enfoques y necesidades de información, tanto en forma analítica como sintética que, en su conjunto, faciliten la toma de decisiones y el ejercicio de la función pública, permitiendo así la administración de los recursos públicos con honradez, eficiencia, economía, eficacia y transparencia;
- XVIII. Clasificación Económica de los Ingresos, de los Gastos y del Financiamiento de los Entes Públicos:** La Clasificación Económica de las transacciones de los entes públicos permite ordenar a estas de acuerdo con su naturaleza económica, con el propósito general de analizar y evaluar el impacto de la política y gestión fiscal y sus componentes sobre la economía en general;
- XIX. Clasificación Administrativa del Gasto Público:** Tiene como propósitos básicos identificar las unidades administrativas a través de las cuales se realiza la asignación, gestión y rendición de los recursos financieros públicos, así como establecer las bases institucionales y sectoriales para la elaboración y análisis de las estadísticas fiscales, organizadas y agregadas, mediante su integración y consolidación, tal como lo requieren las mejores prácticas y los modelos universales establecidos en la materia. Esta clasificación, además, permite



**ESTADO LIBRE Y SOBERANO
DE CHIHUAHUA**

delimitar con precisión el ámbito de sector público de cada orden de gobierno y, por ende, los alcances de su probable responsabilidad fiscal y cuasi fiscal;

XX. Clasificación Programática: Técnica presupuestaria que pone especial atención a las actividades que se realizan más que a los bienes y servicios que se adquieren. Contiene un conjunto armónico de programas, proyectos y metas que se deben llevar a cabo en corto plazo y permite la racionalización en el uso de recursos al determinar objetivos y metas; asimismo, identifica responsables de programa y establece las acciones concretas para obtener los fines deseados;

XXI. Criterios Generales de Política Económica: Documento enviado por el Ejecutivo Federal al Congreso de la Unión, en los términos del artículo 42, fracción III, inciso a), de la Ley Federal de Presupuesto y Responsabilidad Hacendaria, el cual sirve de base para la elaboración de la Ley de Ingresos y el Presupuesto de Egresos de la Federación, mediante el cual se explican las medidas de política fiscal que se utilizarán para el logro de los objetivos, las estrategias y metas, así como las acciones que correspondan a otras políticas que impacten directamente en el desempeño de la economía. Asimismo, se deberán exponer los costos fiscales futuros de las iniciativas de ley o decreto relacionadas con las líneas generales de política a que se refiere este artículo, acompañados de propuestas para enfrentarlos;



**ESTADO LIBRE Y SOBERANO
DE CHIHUAHUA**

- XXII. Clave Presupuestal:** Codificación que ordena, clasifica y sistematiza la información del Presupuesto de Egresos de acuerdo con los componentes o elementos pertenecientes a las clasificaciones administrativa, funcional-programática, económica y geográfica. Asimismo, permite la vinculación entre la planeación, programación y presupuestación con el ejercicio y control de los recursos públicos;
- XXIII. Tipo de Actividad:** Segmento de la Clave Presupuestal en la cual se identifica a los sujetos sociales prioritarios y los factores de vulnerabilidad que enfrentan;
- XXIV. CONAC:** Consejo Nacional de Armonización Contable.
- XXV. Dependencias:** Las Secretarías, Coordinaciones, Órganos Desconcentrados y demás Unidades Administrativas que dependan directamente del Poder Ejecutivo Estatal;
- XXVI. Deuda Pública:** Cualquier financiamiento contratado por los entes públicos;
- XXVII. Deuda Contingente:** Cualquier financiamiento sin fuente o garantía de pago definida, que sea asumida de manera solidaria o subsidiaria por las Entidades Federativas con sus Municipios, organismos descentralizados y empresas de participación estatal mayoritaria y fideicomisos, locales o municipales, y por los propios Municipios con sus respectivos organismos descentralizados y empresas de participación municipal mayoritaria;



**ESTADO LIBRE Y SOBERANO
DE CHIHUAHUA**

- XXVIII. Disponibilidad Presupuestaria:** Los recursos públicos del Presupuesto de Egresos del Estado de los que disponen los ejecutores de gasto, conforme a las ministraciones de los mismos, hasta que son devengados, conforme a los conceptos previstos de gasto correspondiente;
- XXIX. Ejes Rectores:** Corresponde a los establecidos en el Plan Estatal de Desarrollo 2017-2021, que define en forma vertical los temas o sectores de atención en los que se plantean los objetivos, estrategias y líneas de acción que el gobierno desarrollará para responder a las necesidades que demanda el desarrollo social y económico del Estado;
- XXX. Ejes Transversales:** Corresponde a los establecidos en el Plan Estatal de Desarrollo 2017-2021 que definen las prioridades de un gobierno centrado en la persona, dando preferencia de atención a las personas en situación de pobreza; el respeto, fomento y protección a los derechos humanos; así como aquellas acciones relacionadas con la transparencia y el combate a la corrupción; fomentando la participación ciudadana, la reforma del poder y la democracia efectiva, que implica una manera distinta de realizar el quehacer gubernamental;
- XXXI. Ejercicio Fiscal o Presupuestal:** El periodo comprendido del primero de enero al 31 de diciembre de cada año;



**ESTADO LIBRE Y SOBERANO
DE CHIHUAHUA**

- XXXII. Enfoque Social:** Ubicar a la política social como instrumento de acción para disminuir las brechas de desigualdad, que genere oportunidades de desarrollo a quienes menos tienen, permita atender de manera prioritaria a los grupos más vulnerables de la sociedad y genere las oportunidades de desarrollo para todos, en especial para los grupos cuyo rezago los coloca en vulnerabilidad;
- XXXIII. Entes Públicos:** Los Poderes Ejecutivo, Legislativo y Judicial; Organismos Autónomos por disposición constitucional; Municipios del Estado; Entidades de la Administración Pública Paraestatal y Organismos Desconcentrados del Poder Ejecutivo Estatal;
- XXXIV. Entes Fiscalizadores:** La Auditoría Superior de Estado y la Auditoría Superior de la Federación;
- XXXV. Entidades Paraestatales:** Los Organismos Descentralizados, Empresas de Participación Estatal, Empresas de propiedad del Estado y Fideicomisos Públicos y Empresas Públicas que conforman la Administración Pública Paraestatal;
- XXXVI. Estructura Orgánica:** Este segmento identifica la estructura organizacional autorizada para los diferentes entes públicos que conforman el Gobierno del Estado de Chihuahua. Se integra por siete niveles de agregación que son: el Órgano de Gobierno o Poder, Dependencia, Subsecretaría, Coordinación, Dirección, Departamento y Oficina;



**ESTADO LIBRE Y SOBERANO
DE CHIHUAHUA**

- XXXVII. Evaluación:** Análisis sistemático y objetivo de los programas del gobierno que tiene como finalidad determinar la pertinencia y el logro de sus objetivos y metas, así como su eficiencia, eficacia, calidad, resultados, impacto y sostenibilidad;
- XXXVIII. Financiamiento:** Toda operación constitutiva de un pasivo, directo o contingente, de corto, mediano o largo plazo, a cargo de los entes públicos, derivada de un crédito, empréstito o préstamo, incluyendo arrendamientos y factorajes financieros o cadenas productivas, independientemente de la forma mediante la cual se instrumente;
- XXXIX. Financiamiento Neto:** La diferencia entre las disposiciones realizadas de un financiamiento y las amortizaciones efectuadas de la Deuda Pública;
- XL. Función Pública:** La Secretaría de la Función Pública;
- XLI. Fuente de pago:** Los recursos utilizados por los entes públicos para el pago de cualquier financiamiento u Obligación;
- XLII. Igualdad (Principio de...):** Posibilidad y capacidad de ser titulares cualitativamente de los mismos derechos, sin importar las diferencias del género al que pertenezcan;



**ESTADO LIBRE Y SOBERANO
DE CHIHUAHUA**

- XLIII. Gasto Público:** Son erogaciones previstas en el presupuesto de egresos de los entes públicos y municipios, aprobado por concepto de: gasto corriente, inversión física y financiera, pago de pasivos o deuda pública, así como el pago de los daños causados por responsabilidad patrimonial. Asimismo, aquellas erogaciones de recursos públicos que realicen las personas físicas y morales y organizaciones de la sociedad civil;
- XLIV. Gasto Corriente:** Las erogaciones en bienes y servicios destinados a la ejecución de los Programas presupuestarios y actividades institucionales a cargo de los entes públicos. Incluye los recursos públicos que se ministran como transferencias a los Poderes, Órganos Autónomos y a Entidades Paraestatales del Gobierno del Estado de Chihuahua;
- XLV. Gasto de Capital:** Las erogaciones en programas y proyectos que contribuyan a incrementar y preservar los activos fijos del Gobierno del Estado, necesarios para la prestación de bienes y servicios públicos, incluyendo la construcción de obras públicas y desarrollo de acciones para promover el incremento de la capacidad productiva de los diversos sectores de la economía;
- XLVI. Gasto Etiquetado:** Las erogaciones que realizan las Entidades Federativas y los Municipios con cargo a las transferencias federales etiquetadas. En el caso de los Municipios, adicionalmente se incluyen las erogaciones que realizan con recursos de la Entidad Federativa con un destino específico;



**ESTADO LIBRE Y SOBERANO
DE CHIHUAHUA**

- XLVII. Gasto No Etiquetado:** Las erogaciones que realizan las Entidades Federativas y los Municipios con cargo a sus ingresos de libre disposición y financiamientos. En el caso de los Municipios se excluye el gasto que realicen con recursos de la Entidad Federativa con un destino específico;
- XLVIII. Gasto No Programable:** Las erogaciones que derivan del cumplimiento de las obligaciones legales o del Decreto de Presupuesto de Egresos, que no corresponden directamente a los programas presupuestarios para proveer bienes y servicios públicos a la población, donde se incluyen los recursos o pagos que por su naturaleza no financian la operación de las instituciones del Gobierno Estatal, tales como los intereses y gastos de la deuda, participaciones, estímulos fiscales y los ADEFAS. Pertenecen a esta clasificación también los recursos destinados al saneamiento financiero y apoyos a ahorradores y deudores de la banca y los recursos del Fideicomiso Fondo de Desastres naturales (FONDEN);
- XLIX. Gasto Programable:** Las erogaciones que realizan los entes públicos en cumplimiento de sus atribuciones conforme a los Programas presupuestarios para proveer bienes y servicios públicos a la población;
- L. Garantía de Pago:** Mecanismo que respalda el pago de un financiamiento u obligación contratada por el Estado;
 - II. Indicador de Desempeño o Indicador para Resultados:** Un indicador de desempeño o para resultados es la expresión cuantitativa construida a partir



**ESTADO LIBRE Y SOBERANO
DE CHIHUAHUA**

de variables cuantitativas o cualitativas, que proporciona un medio sencillo y fiable para medir logros (cumplimiento de objetivos y metas establecidas), reflejar los cambios vinculados con las acciones del Programa presupuestario, monitorear y evaluar sus resultados. Los indicadores de desempeño o para resultados pueden ser indicadores estratégicos o indicadores de gestión;

III. Lineamientos de Evaluación: Se refiere a los Lineamientos Generales para la Evaluación de Políticas Públicas, Programas Estatales y de Gasto Federalizado de la Administración Pública Estatal, publicados en el Periódico Oficial del Estado como Anexo número 81/2015, el día 10 de octubre de 2015, conteniendo la siguiente disposición específica:

- a. Para el mecanismo de seguimiento a los Aspectos Susceptibles de Mejora (ASM) de la Administración Pública Estatal;

IIII. Lineamientos de Programación y Presupuestación: Se refiere a los Lineamientos Generales de la Administración Pública Estatal para regular los Procesos de Planeación, Programación y Presupuestación para el Ejercicio Fiscal 2020.

- a. Disposiciones específicas para regular el Proceso de Reprogramación de Objetivos y Metas de los Programas Operativos Anuales y Matriz de Indicadores para Resultados de los Programas presupuestarios;



**ESTADO LIBRE Y SOBERANO
DE CHIHUAHUA**

- b.** Disposiciones específicas para regular la Revisión y Actualización de la Matriz de Marco Lógico, del Programa Operativo Anual y la Matriz de Indicadores para Resultados de los Programas presupuestarios;
- c.** Disposiciones específicas para la elaboración de las Reglas de Operación de los Programas presupuestarios que otorguen ayudas y/o subsidios, con enfoque social y económico en el Estado de Chihuahua;
- d.** Disposiciones específicas para la elaboración del Padrón de Beneficiarios de los Programas presupuestarios del Estado de Chihuahua, con enfoque social y económico que entregan ayudas y/o subsidios a la población en forma directa o indirecta y que ejerzan recurso público en el ámbito de su competencia;

LIV. Lineamientos Generales: Se refiere a los documentos que emita la Secretaría de Hacienda para el ejercicio y control de los recursos públicos;

LV. Ingresos Propios: Los recursos públicos que por cualquier concepto obtengan las Entidades Paraestatales, distintos a los previstos en la Ley de Ingresos del Estado de Chihuahua, para el Ejercicio Fiscal 2020, que reciben por transferencias con cargo al Presupuesto de Egresos del Estado y que deberán considerarse en sus ingresos y en sus estados financieros;

LVI. Ingresos Excedentes: Los recursos públicos que durante el ejercicio fiscal se obtienen en exceso de los aprobados en la Ley de Ingresos del Estado de Chihuahua;



**ESTADO LIBRE Y SOBERANO
DE CHIHUAHUA**

- LVII. Ingresos Extraordinarios:** Aquellos cuya percepción se establezca excepcionalmente como consecuencia de nuevas disposiciones administrativas, de carácter federal o estatal o, en su caso, los que autorice el Ejecutivo Estatal o la Secretaría de Hacienda; dentro de esta categoría quedan comprendidas las donaciones, reintegros, aportaciones extraordinarias, legados, así como financiamientos que obtenga el Gobierno del Estado y los programas especiales que instrumente el mismo;
- LVIII. Matriz de Indicadores para Resultados (MIR):** Herramienta de planeación operativa que en forma resumida, sencilla y armónica establece con claridad los objetivos del Programa presupuestario y su alineación con aquellos de la planeación estatal y sectorial; incorpora los indicadores que miden los objetivos y resultados esperados; identifica los medios para obtener y verificar la información de los indicadores; describe los bienes y servicios ofrecidos a la sociedad, así como las actividades e insumos para producirlos e incluye supuestos acerca de los riesgos y contingencias que pueden afectar el desempeño del programa;
- LIX. Metodología de Marco Lógico:** Herramienta de planeación basada en la estructuración y solución de problemas, que permite organizar de manera sistemática y lógica los objetivos de un Programa presupuestario y sus relaciones de causalidad; identificar y definir los factores externos al Programa que pueden influir en el cumplimiento de los objetivos; evaluar el avance en la consecución de los mismos, así como examinar su desempeño en todas sus etapas;



**ESTADO LIBRE Y SOBERANO
DE CHIHUAHUA**

- LX. Matriz de Marco Lógico (MML):** Documento generado para cada uno de los Programas presupuestarios que elaboran los entes públicos de acuerdo con la Metodología del Marco Lógico. Comprende la identificación de los objetivos de un Programa (resumen narrativo), sus relaciones causales (bienes y servicios que entregan, así como de las actividades que se requieren para lograrlos), los indicadores, medios de verificación y los supuestos o riesgos que pueden influir en el éxito o fracaso del mismo;
- LXI. Órganos Internos de Control (OIC):** Las dependencias y entidades de la Administración Pública Estatal tendrán órganos internos de control, encargados de vigilar que la actuación de las y los servidores públicos esté apegada a la legalidad y que coadyuven a los objetivos sustantivos de esas instituciones, así como de investigar, substanciar y calificar las faltas administrativas en la forma y términos que determinen las leyes en la materia. Los órganos internos de control se integrarán en los términos previstos en las leyes y reglamentos respectivos y contarán con las facultades que estos determinen; mismos que dependerán jerárquica y funcionalmente de la Secretaría de la Función Pública del Estado;
- LXII. Partida:** Es el nivel de agregación más específico del Clasificador por Objeto del Gasto Público en el cual se describen las expresiones concretas y detalladas de los bienes y servicios que se adquieren;



**ESTADO LIBRE Y SOBERANO
DE CHIHUAHUA**

- LXIII. PbR Presupuesto basado en Resultados:** Proceso que integra, de forma sistemática en las decisiones correspondientes, consideraciones referentes a los resultados y al impacto de la ejecución de los Programas presupuestarios y de la aplicación de los recursos asignados a estos, con el objeto de entregar mejores bienes y servicios, mejorar la calidad del gasto público, promover una adecuada rendición de cuentas públicas a la población y transparencia;
- LXIV. Perspectiva de Género:** Concepto que se refiere a la metodología y los mecanismos que permiten identificar, cuestionar y valorar la discriminación, la desigualdad y la exclusión de las mujeres o de los hombres, que se pretende justificar con base en las diferencias biológicas entre mujeres y hombres, así como las acciones que deben emprenderse para crear las condiciones de cambio que permitan avanzar en la construcción de la equidad de género;
- LXV. Plan Estatal de Desarrollo (PED) 2017-2021:** Instrumento rector de la planeación para el desarrollo del Estado que expresa las políticas, objetivos, estrategias y lineamientos generales en materia económica, social, política, ecológica e institucional del Estado que aplica en el periodo del 4 de octubre de 2016 al 7 de septiembre de 2021;
- LXVI. POA Programa Operativo Anual (POA's en plural):** Definidos como de Gasto de Operación y de Inversión Pública. Es un instrumento que convierte los lineamientos de la planeación y programación del desarrollo de mediano y



**ESTADO LIBRE Y SOBERANO
DE CHIHUAHUA**

largo plazo en objetivos, acciones y metas concretas de corto plazo; precisa los compromisos a cumplir en el periodo, definiendo concretamente qué se va a hacer, cuándo se va a hacer y de qué recursos se dispone para realizarlo;

LXVII. Poderes: Ejecutivo, Legislativo y Judicial;

LXVIII. Política Pública: Es el conjunto de iniciativas, decisiones y acciones del gobierno que proponen adecuar, continuar o generar nuevas realidades para la resolución de los problemas que tiene la sociedad y que, simultáneamente, son competencia del Estado;

LXIX. Presupuestación: Es la acción encaminada a estimar y a cuantificar monetariamente los recursos humanos y materiales necesarios para cumplir con los Programas establecidos en un periodo determinado; comprende las tareas de formulación, discusión, aprobación, ejecución, control y evaluación del presupuesto que permitan una eficaz y eficiente gestión pública financiera;

LXX. Presupuesto Ciudadano: Es un documento que tiene como finalidad difundir información relacionada con los ingresos y gastos del Gobierno de Chihuahua; el objetivo principal de este documento es explicar a las y los chihuahuenses de forma sencilla, clara y transparente, de dónde provienen



**ESTADO LIBRE Y SOBERANO
DE CHIHUAHUA**

los recursos públicos y, primordialmente, dar a conocer el destino de los mismos;

- LXXI. Presupuesto de Egresos:** Comprende la asignación total de los recursos para un ejercicio fiscal con los que operará el Estado, la cual es aprobada por el Honorable Congreso del Estado;
- LXXII. Prioridades de Gasto:** Esta clasificación pretende reflejar las prioridades de gasto de una manera clara y sencilla; muestra hacia dónde se destinan los recursos públicos con los que cuenta la Entidad;
- LXXIII. Programa:** Es un conjunto de actividades ordenadas en componentes que persiguen un objetivo o propósito común;
- LXXIV. Pp Programa presupuestario (Pp's en plural):** Conjunto de acciones afines y coherentes, a través de las cuales se pretende alcanzar objetivos y metas previamente determinados por la planeación, en el que se involucran recursos humanos, financieros, tecnológicos, materiales y naturales, se establece un tiempo y espacio para desarrollarlo y se atribuye responsabilidad a una o varias unidades ejecutoras debidamente coordinadas, como una oferta de solución a un problema que padece una población específica (población objetivo – beneficiarios), de tal forma que se establece como una "unidad básica de gerencia y control de resultados";



**ESTADO LIBRE Y SOBERANO
DE CHIHUAHUA**

- LXXV. Proyectos de Inversión:** Acciones que implican erogaciones de gasto de capital destinadas a obra pública en infraestructura, así como la construcción, adquisición y modificación de inmuebles, las adquisiciones de bienes muebles asociadas a estos proyectos y las rehabilitaciones que impliquen un aumento en la capacidad o vida útil de los activos de infraestructura e inmuebles;
- LXXVI. Reingeniería Integral del Gasto:** Los objetivos específicos de este proceso se enfocarán a una gestión orientada a los mismos, su interrelación con los resultados, fortalecer la gestión y el desempeño durante la formulación de los presupuestos institucionales y el presupuesto anual del Estado; así como responder eficientemente a las necesidades de servicios públicos y reducir los tiempos de operación y costos innecesarios;
- LXXVII. Rendición de Cuentas:** Consiste en informar y explicar a las y los ciudadanos las acciones realizadas por el gobierno, de manera transparente y clara, dar a conocer sus estructuras, funcionamiento y, por consecuencia, ser sujeto de la opinión pública;
- LXXVIII. Reprogramación de Objetivos y Metas:** Acción que constituye la verificación y análisis del proceso de programación, que permite la selección adecuada y oportuna de medidas correctivas necesarias, al detectarse los desequilibrios entre las metas programadas y las alcanzadas por cada



**ESTADO LIBRE Y SOBERANO
DE CHIHUAHUA**

Programa presupuestario, propiciando un desarrollo adecuado de las actividades conforme a lo programado;

LXXIX. Secretaría: Secretaría de Hacienda;

LXXX. Sujetos Sociales Prioritarios: Son personas sujetas de desarrollo social, consideradas prioritarias debido a los diversos factores de vulnerabilidad que enfrentan. Entre estos se encuentran quienes pertenecen a los pueblos indígenas; mujeres; niñas, niños y adolescentes; jóvenes; personas adultas mayores; personas con discapacidad; personas jornaleras y personas migrantes;

LXXXI. Transversalidad de Programas: Se refiere a la situación por la cual un mismo tema o contenido puede ser abordado por varios programas e instituciones, logrando plantear de manera integral una problemática específica desde los diferentes ámbitos de competencia de cada institución, alcanzando un mejor y más completo aprovechamiento de los recursos para solucionar dicha problemática. Mediante este proceso se garantiza la incorporación de temas transversales en cualquier acción que se programe, tratándose de legislación, políticas públicas, actividades administrativas, económicas y culturales en las instituciones públicas y privadas;

LXXXII. Transparencia: Atributo de la información pública que consiste en que esta sea clara, oportuna, veraz, verificable y completa con perspectiva de



**ESTADO LIBRE Y SOBERANO
DE CHIHUAHUA**

género y suficiente, en los términos de la Ley de Transparencia y Acceso a la Información Pública;

LXXXIII. Unidad Responsable: Áreas administrativas al interior de los entes públicos que deben rendir cuentas acerca de los recursos humanos, materiales y financieros que administran para contribuir al cumplimiento de los Programas presupuestarios comprendidos en la estructura programática que les fue autorizada.

Las definiciones establecidas en el presente artículo son complementarias a las señaladas en el glosario de la Ley de Presupuesto de Egresos, Contabilidad Gubernamental y Gasto Público del Estado de Chihuahua y basadas en los criterios emitidos por CONAC, sin que exista contraposición alguna entre estos.

ARTÍCULO TERCERO.- Respecto a la interpretación del presente Decreto, se estará a los criterios que para efectos administrativos emita la Secretaría. De igual forma, la Secretaría determinará las normas y procedimientos administrativos e impulsará acciones que permitan homogeneizar, desconcentrar, transparentar y racionalizar el gasto, con el propósito de asegurar la eficiencia, eficacia, control y disciplina en el ejercicio de los recursos públicos.

ARTÍCULO CUARTO.- Los pagos o erogaciones que haga la Secretaría respecto del ejercicio presupuestal se realizarán de conformidad con las exigencias de la disciplina



**ESTADO LIBRE Y SOBERANO
DE CHIHUAHUA**

hacendaria y de acuerdo con lo establecido en el artículo 46 de la Ley de Presupuesto de Egresos, Contabilidad Gubernamental y Gasto Público del Estado de Chihuahua, conforme al presente Decreto y a los Lineamientos que al efecto fije la Secretaría, con la finalidad de garantizar una gestión eficaz y ordenada delegación y exigencia de responsabilidades en la materia.

ARTÍCULO QUINTO.- Los titulares de los entes públicos, en el ámbito de su competencia, serán responsables de la aplicación eficiente de los recursos, así como del cumplimiento de objetivos, metas y disposiciones conducentes al ejercicio óptimo y oportuno del gasto público. Por consiguiente, no deberán adquirir compromisos distintos a los previstos en el presupuesto autorizado.

CAPÍTULO II

DE LAS EROGACIONES

ARTÍCULO SEXTO.- Para el presente ejercicio fiscal se estima un déficit público presupuestario de **\$ 4,917,650,000**, con relación a la Ley de Ingresos del Estado de Chihuahua para el Ejercicio Fiscal 2020; el Presupuesto de Egresos del Estado asciende a **\$ 78,376,697,036**, cumpliendo con las normas establecidas por CONAC y orientado a la obtención de resultados, mismo que se clasifica en los siguientes ejes transversales:



**ESTADO LIBRE Y SOBERANO
DE CHIHUAHUA**

	IMPORTE
T1 OPCIÓN PREFERENCIAL POR LAS PERSONAS EN SITUACIÓN DE POBREZA	4,193,730,753
T2 DERECHOS HUMANOS E INCLUSIÓN SOCIAL	54,967,877,046
T3 AGENDA TAI: TRANSPARENCIA, COMBATE A LA CORRUPCIÓN Y A LA IMPUNIDAD	17,770,279,732
T4 REFORMA DEL PODER, PARTICIPACIÓN CIUDADANA Y DEMOCRACIA EFECTIVA	1,444,809,506
PRESUPUESTO TOTAL	\$ 78,376,697,036

Para el control de las erogaciones, se consideraron los siguientes ejes rectores:

	IMPORTE
E1 DESARROLLO HUMANO Y SOCIAL	\$37,263,152,862
E2 ECONOMÍA, INNOVACIÓN, DESARROLLO SUSTENTABLE Y EQUILIBRIO REGIONAL	\$1,009,697,669
E3 INFRAESTRUCTURA, DESARROLLO URBANO Y MEDIO AMBIENTE	\$3,336,842,230
E4 JUSTICIA Y SEGURIDAD	\$8,398,395,791
E5 GOBIERNO RESPONSABLE	\$28,368,608,484



**ESTADO LIBRE Y SOBERANO
DE CHIHUAHUA**

PRESUPUESTO TOTAL

\$ 78,376,697,036

ARTÍCULO SÉPTIMO.- Los recursos destinados a la contribución de cumplimiento de objetivos, estrategias y líneas de acción establecidas en los Ejes Rectores, permiten realizar las funciones inherentes a cada uno de los diferentes órganos de gobierno, a través de la aplicación de los programas que le corresponden, cuyo alcance se detalla a continuación:

E1 DESARROLLO HUMANO Y SOCIAL

\$37,263,152,862

Alcance:

Los programas que se desarrollan de conformidad con este Eje están orientados a impulsar una política pública humana y social que respete los derechos humanos y que combata la pobreza, la desigualdad y la exclusión social.

Se impulsarán acciones para otorgar mayores oportunidades, dignificar la libertad, valorar positivamente el entorno en el que se vive e incrementar el desarrollo del potencial humano, considerando los temas de desarrollo social como la salud, educación, actividades deportivas, culturales y de vivienda.



**ESTADO LIBRE Y SOBERANO
DE CHIHUAHUA**

Unidades que lo integran:

Secretaría General de Gobierno	6,665,720
Secretaría de Hacienda	226,055,410
Secretaría de Desarrollo Social	588,373,207
Secretaría de Salud	71,731,841
Secretaría de Educación y Deporte	7,212,435,902
Secretaría de Cultura	254,753,967
Secretaría de Comunicaciones y Obras Públicas	277,173,456
Comisión Estatal para los Pueblos Indígenas	116,418,760
Servicios Educativos del Estado de Chihuahua	12,804,773,971
Universidad Tecnológica de Chihuahua	112,264,728
Universidad Tecnológica de Ciudad Juárez	181,915,640
Colegio de Bachilleres del Estado de Chihuahua	956,096,627
Instituto Tecnológico Superior de Nuevo Casas Grandes	65,230,270
Colegio de Estudios Científicos y Tecnológicos del Estado de Chihuahua	449,472,199
Colegio de Educación Profesional Técnica del Estado de Chihuahua	235,137,446
Instituto Chihuahuense de Educación para los Adultos	144,490,661
Servicios de Salud de Chihuahua	3,913,978,103



**ESTADO LIBRE Y SOBERANO
DE CHIHUAHUA**

Instituto Chihuahuense de Salud	1,624,351,472
Desarrollo Integral de la Familia del Estado de Chihuahua	688,137,273
Instituto Chihuahuense de las Mujeres	55,720,629
Consejo Estatal de Población	11,457,736
Universidad Autónoma de Chihuahua	1,616,033,207
Universidad Autónoma de Cd. Juárez	1,741,794,168
Pensiones Civiles del Estado de Chihuahua	1,447,587,345
Instituto Chihuahuense del Deporte y Cultura Física	230,202,626
Instituto Chihuahuense de la Juventud	12,220,977
El Colegio de Chihuahua	8,009,536
Instituto Chihuahuense de Infraestructura Física Educativa	53,189,066
Universidad Politécnica de Chihuahua	23,336,080
Universidad Tecnológica de la Tarahumara	21,094,532
Universidad Tecnológica de Parral	24,881,840
Universidad Pedagógica Nacional del Estado de Chihuahua	132,991,698
Universidad Tecnológica de la Babícora	16,653,959
Comisión Estatal de Vivienda, Suelo e Infraestructura de Chihuahua	164,263,326
Universidad Tecnológica de Paquimé	26,295,902
Universidad Tecnológica de Camargo	26,127,470
Universidad Tecnológica de Chihuahua Sur	23,970,991



**ESTADO LIBRE Y SOBERANO
DE CHIHUAHUA**

Subsistema de Preparatoria Abierta y Telebachillerato del Estado de Chihuahua	198,919,684
Universidad Tecnológica Paso del Norte	28,468,068
Régimen Estatal de Protección Social en Salud	999,506,588
Casa Chihuahua Centro de Patrimonio Cultural	8,039,078
Fondo de Apoyo a la Delegación de la Cruz Roja	53,084,289
Fideicomiso Social del Empresariado Chihuahuense	397,847,414
Fideicomiso para dar Cumplimiento al Convenio de fecha 26 de Abril de 2016, entre el Gobierno del Estado y la Comunidad Bosques de San Elías Repechique	12,000,000

E2 ECONOMÍA, INNOVACIÓN, DESARROLLO SUSTENTABLE Y EQUILIBRIO REGIONAL \$1,009,697,669

Alcance:

En este Eje de Desarrollo se conjuntan las acciones para incrementar la competitividad y productividad de las empresas y del sector productivo en el Estado, mediante procesos de innovación e integración de tecnologías de avanzada, incrementando la generación, crecimiento y competitividad de Micro, Pequeñas y Medianas Empresas (MiPyMEs) chihuahuenses, promoviendo la eficiencia e innovación en la generación y abasto de fuentes de energía para el desarrollo de las actividades productivas y sociales de las y los habitantes del Estado, fortaleciendo el



**ESTADO LIBRE Y SOBERANO
DE CHIHUAHUA**

desarrollo turístico de la Entidad , promoviendo el Estado de derecho en los sectores agrícola, pecuario, forestal y agropecuario:

Unidades que lo integran:

Secretaría de Hacienda	60,000,000
Secretaría de Innovación y Desarrollo Económico	198,377,730
Secretaría de Desarrollo Rural	283,238,676
Instituto de Apoyo al Desarrollo Tecnológico	62,108,639
Instituto de Capacitación para el Trabajo del Estado de Chihuahua	73,820,381
Fomento y Desarrollo Artesanal del Estado de Chihuahua	9,811,534
Instituto de Innovación y Competitividad	6,984,166
Fideicomiso Estatal para el Fomento de las Actividades Productivas en el Estado de Chihuahua (FIDEAPECH)	20,000,000
Fideicomiso de Promoción y Fomento de las Actividades Turísticas	108,662,985
Fideicomiso Expo-Chihuahua	37,893,827
Fondo de Fomento Agropecuario del Estado (FOFAE)	120,981,000
Fideicomiso para el Desarrollo Forestal Sustentable en el Estado (FIDEFOSE)	27,818,731



ESTADO LIBRE Y SOBERANO
DE CHIHUAHUA

E3 INFRAESTRUCTURA, DESARROLLO URBANO Y MEDIO \$3,336,842,230
AMBIENTE

Alcance:

Los programas que se contemplan en este Eje están ligados a mejorar los medios de intercomunicación entre localidades para propiciar el desarrollo económico y social de las distintas regiones del Estado; la ampliación y modernización de la cobertura de los servicios de agua potable, alcantarillado, saneamiento y uso de agua tratada; impulsar una administración eficiente de las reservas territoriales y la gestión urbana, ecológica y ambiental; así como la implementación de acciones y programas de mitigación, adaptación y/o adecuación a los efectos del cambio climático causado por las actividades humanas sociales y productivas.

Unidades que lo integran:

Secretaría General de Gobierno	105,653,832
Secretaría de Hacienda	709,287,106
Secretaría de Comunicaciones y Obras Públicas	1,099,270,541
Secretaría de Desarrollo Urbano y Ecología	615,312,526
Coordinación de Política Digital	454,880,870
Parque Cumbres de Majalca	503,272



**ESTADO LIBRE Y SOBERANO
DE CHIHUAHUA**

Junta Central de Agua y Saneamiento	265,923,307
Administradora de Servicios Aeroportuarios de Chihuahua	9,666,680
Operadora de Transporte	74,242,212
Municipios	2,101,884

E4 JUSTICIA Y SEGURIDAD \$8,398,395,791

Alcance:

En este Eje se plantean programas y acciones tendientes a mejorar las condiciones de seguridad pública y procuración de justicia para contribuir a la seguridad humana y al desarrollo integral y equitativo de las y los habitantes del Estado; así mismo, considera acciones para la protección civil y para prevenir y enfrentar de manera eficiente los desastres naturales e incluye el mejoramiento de la infraestructura vial y peatonal y la promoción de la educación vial entre la población para prevenir accidentes de tráfico.

Unidades que lo integran:

Secretaría General de Gobierno	34,107,068
Fiscalía General del Estado	5,518,880,455



**ESTADO LIBRE Y SOBERANO
DE CHIHUAHUA**

Tribunal Superior de Justicia	2,287,699,787
Secretaría Ejecutiva del Sistema Estatal Anticorrupción	16,711,644
Fideicomiso Policía Amigo	12,000,000
Fideicomiso Tránsito Amigo	3,000,000
Fondo de Atención a Niños y Niñas Hijos de las Víctimas de la Lucha Contra el Crimen	30,000,000
Fideicomiso para la Competitividad y Seguridad Ciudadana	198,923,707
Fondo de Ayuda, Asistencia y Reparación a Víctimas del Estado de Chihuahua	40,000,00
Fideicomiso Irrevocable de Administración e Inversión FANVIPOL	1,326,000
Comisión Estatal de los Derechos Humanos	83,904,223
Tribunal Estatal de Justicia Administrativa de Chihuahua	55,359,904
Municipios	116,483,004

E5 GOBIERNO RESPONSABLE

\$28,368,608,484

Alcance:

Los programas considerados en este Eje se encuentran enfocados en fortalecer la democracia y la gobernabilidad en el Estado a través de la coordinación entre los Poderes; impulsar la cultura de la legalidad para conformar una estructura social



**ESTADO LIBRE Y SOBERANO
DE CHIHUAHUA**

ordenada; combatir la corrupción para que los recursos públicos se apliquen de manera adecuada; impulsar la creación de buenas prácticas y fortalecer las capacidades de los gobiernos municipales; lograr un gobierno abierto que garantice la participación ciudadana; mejorar el acceso a la información para mantener enterada a la población de los planes, programas, obras, servicios y acciones de la Administración Pública Estatal; impulsar la eficiencia en la atención a la ciudadanía en materia laboral; administrar de forma eficiente, eficaz y dentro de los principios de austeridad los recursos públicos, financieros y humanos.

Unidades que lo integran:

Despacho del Ejecutivo	17,643,494
Secretaría General de Gobierno	231,714,755
Secretaría de Hacienda	4,773,854,045
Secretaría del Trabajo y Previsión Social	182,014,510
Secretaría de Desarrollo Municipal	151,564,849
Secretaría de la Función Pública	116,284,285
Consejería Jurídica	11,951,620
Coordinación de Comunicación Social	195,750,364
Coordinación de Relaciones Públicas	49,916,485
Representación del Gobierno del Estado en la Cd. de México	9,431,048



**ESTADO LIBRE Y SOBERANO
DE CHIHUAHUA**

Oficinas Estatales de Enlace con la Secretaría de Relaciones Exteriores	25,535,123
Deuda Pública	3,136,271,789
Coordinación de Asesores y Proyectos Especiales	10,786,495
Coordinación Ejecutiva de Gabinete	24,687,399
Congreso del Estado	565,273,940
Auditoría Superior del Estado	155,139,508
Instituto Chihuahuense de las Mujeres	17,747,902
Pensiones Civiles del Estado de Chihuahua	3,693,096,474
Comisión Estatal de Vivienda, Suelo e Infraestructura de Chihuahua	110,020,923
Fondo de Retiro de los Trabajadores Incorporados a la Sección 42 del SNTE	5,000,000
Fideicomiso del Programa de Carreteras Federales y Estatales	3,269,333,536
Fideicomiso Irrevocable de Administración y Garantía de Pago	764,016
Instituto Estatal Electoral	357,150,425
Tribunal Estatal Electoral	55,769,012
Instituto Chihuahuense para la Transparencia y Acceso a la Información Pública	58,267,450
Municipios	11,143,639,037



**ESTADO LIBRE Y SOBERANO
DE CHIHUAHUA**

ARTÍCULO OCTAVO.- Respecto de los recursos destinados al gasto de operación, así como de inversión, equipamiento y obra pública, el Ejecutivo Estatal podrá realizar las adecuaciones presupuestarias entre sus diferentes Ejes Rectores, Objetos del Gasto y a las categorías programáticas: Funcional, Programa, Ramo, Tipo de Actividad, Sector, Partida Específica, Componente Actividad, Ubicación Geográfica, Fuente de Financiamiento y Clave de proyecto que corresponda en el ejercicio del gasto, según los entes públicos ejecutores de las acciones del Gobierno del Estado, sin afectar los objetivos y metas que fueron trazadas.

CAPÍTULO III

DEL PRESUPUESTO BASADO EN RESULTADOS Y EL SISTEMA ESTATAL DE EVALUACIÓN DEL DESEMPEÑO

ARTÍCULO NOVENO.- El Presupuesto basado en Resultados de los entes públicos que conforman el Gobierno del Estado, para el ejercicio fiscal 2020, asciende a la cantidad de \$57,217,137,425.

ARTÍCULO DÉCIMO.- La instrumentación y ejecución del Presupuesto basado en Resultados y el Sistema Estatal de Evaluación del Desempeño se realiza de conformidad con lo dispuesto en la Ley de Presupuesto de Egresos, Contabilidad Gubernamental y Gasto Público del Estado de Chihuahua y demás disposiciones aplicables en la materia.

ARTÍCULO UNDÉCIMO.- Los recursos ejercidos en los Programas presupuestarios basados en Resultados se sujetarán al seguimiento, monitoreo y evaluaciones de



**ESTADO LIBRE Y SOBERANO
DE CHIHUAHUA**

desempeño por parte de las instancias competentes, a efecto de que se verifique el cumplimiento de sus objetivos y metas, así como los resultados de la aplicación de los mismos.

Para ello, se ajustarán a los Lineamientos de Programación y Presupuestación, así como a los Lineamientos de evaluación y demás disposiciones que emita la Secretaría con relación a los procesos del ciclo presupuestario.

ARTÍCULO DUODÉCIMO.- Los Programas presupuestarios que se sujetarán a Reglas de Operación son aquellos que en base a la clasificación programática se encuentran identificados como programas de entrega de subsidios, apoyos y ayudas de manera directa o indirecta a la población, en efectivo o en especie, los cuales deberán contar con el debido Padrón de Beneficiarios del programa se trata de los Programas que, de acuerdo a los resultados de la aplicación de la herramienta metodológica denominada "Clasificadores para identificar los Programas presupuestarios con Enfoque Social", hayan obtenido resultado positivo en el apartado de instrumentación de Reglas de Operación, para lo cual la dependencia responsable de la operación de dicho Programa presupuestario elaborará y difundirá el documento correspondiente; el Ejecutivo Estatal, por conducto de la Secretaría, podrá incluir otros Programas presupuestarios que por razones de su impacto social y/o económico deban sujetarse a Reglas de Operación.

ARTÍCULO DECIMOTERCERO.- Los Programas presupuestarios que hayan obtenido resultado positivo a la instrumentación de Padrón de Beneficiarios de acuerdo con los



**ESTADO LIBRE Y SOBERANO
DE CHIHUAHUA**

resultados de la aplicación de la herramienta metodológica denominada “Clasificadores para identificar los Programas presupuestarios con Enfoque Social”, deberán observar la pertinencia de integrar su Padrón de Beneficiarios, considerando las especificaciones establecidas por parte de la Secretaría, la Secretaría de Desarrollo Social y de la Función Pública, quienes en función de sus atribuciones normarán el proceso para la integración del Padrón Único de Beneficiarios del Estado.

ARTÍCULO DECIMOCUARTO.- Las Dependencias y Entidades paraestatales, que de acuerdo al análisis de pertinencia y evaluabilidad determinen realizar evaluaciones a uno o varios de sus Programas presupuestarios del ejercicio fiscal anterior incluidos en el Programa Anual de Evaluación 2020, podrán contratar Instancias Técnicas Evaluadoras de conformidad con las disposiciones aplicables, siempre y cuando el ente público requirente considere dentro de su presupuesto los recursos necesarios para la contratación de Instancias Técnicas de Evaluación, en acuerdo con las determinaciones de la Unidad Técnica de Evaluación del Gobierno del Estado de Chihuahua, con base en las disposiciones de evaluación y con el fin de consolidar el Sistema Estatal de Evaluación del Desempeño, tanto en el proceso de evaluación como en el seguimiento y atención a las recomendaciones para la mejora en el desempeño y resultados de la ejecución de los Programas presupuestarios.

ARTÍCULO DECIMOQUINTO.- Todos los Programas presupuestarios que ejecuten los entes públicos durante el ejercicio fiscal 2020, deberán apegarse a las metodologías que se establecen para el Presupuesto basado en Resultados y Sistema de Evaluación



**ESTADO LIBRE Y SOBERANO
DE CHIHUAHUA**

del Desempeño, excepto los recursos públicos que se encuentren en los siguientes supuestos:

- I. Asignaciones a Deuda Pública y Certificados Bursátiles;
- II. Participaciones y Aportaciones a Municipios;
- III. Otras Transferencias a Municipios;
- IV. Previsiones de Contingencias para afrontar desastres naturales;
- V. Adeudos Fiscales de Ejercicios Anteriores;
- VI. Órganos Autónomos que aún no incorporan el proceso de Presupuesto basado en Resultados.

ARTÍCULO DECIMOSEXTO.- De conformidad a las asignaciones de recursos del Presupuesto de Egresos para el Ejercicio Fiscal 2020, el monto contemplado en los supuestos del artículo anterior asciende a la cantidad de \$21,159,559,611.

CAPÍTULO IV

DEL ANEXO DE ACCIONES Y RECURSOS CON PERSPECTIVA DE GÉNERO

ARTÍCULO DECIMOSÉPTIMO.- En apego a lo establecido en la Ley Estatal del Derecho de las Mujeres a una Vida Libre de Violencia y en la Ley de Igualdad entre Mujeres y



**ESTADO LIBRE Y SOBERANO
DE CHIHUAHUA**

Hombres del Estado de Chihuahua, el Ejecutivo Estatal impulsa la igualdad de oportunidades de mujeres y hombres mediante la incorporación transversal de la perspectiva de género en el diseño, elaboración, aplicación y seguimiento de los programas de la Administración Pública Estatal y, para ello, el Presupuesto de Egresos considera en su conformación recursos e indicadores, a través de sus Programas presupuestarios, encaminados a establecer las bases para la prevención, atención y erradicación de la violencia contra las mujeres de cualquier edad en el ámbito público o privado; promover el acceso oportuno y eficaz de las mujeres a medidas de protección y procedimientos legales que salvaguarden sus derechos, así como establecer bases de coordinación y cooperación entre las autoridades federales, estatales y municipales, y con los organismos privados, con el fin de que se observen los principios de igualdad jurídica y de equidad entre la mujer y el hombre; el respeto a la dignidad humana de las mujeres; la no discriminación; y la libertad y autonomía de las mujeres; al igual que el establecimiento de acciones afirmativas y mecanismos institucionales a favor de las mujeres.

Para la ejecución y aplicación de los recursos, los entes públicos deberán considerar lo siguiente:

- I. Incorporar la perspectiva de género y reflejarla en el seguimiento a la Matriz de Indicadores para Resultados de los Programas presupuestarios bajo su responsabilidad.
- II. Identificar y registrar la población objetivo para dichos programas, diferenciada por sexo y cuando sea posible por grupo de edad, municipio y



**ESTADO LIBRE Y SOBERANO
DE CHIHUAHUA**

etnia, así como en los padrones de beneficiarias y beneficiarios que corresponda.

- III. Fomentar la perspectiva de género en el diseño y la ejecución de Programas presupuestarios en los que, aun cuando no estén dirigidos a mitigar o solventar desigualdades de género, se pueda identificar de forma diferenciada los beneficios específicos para mujeres y para hombres.
- IV. Empezar acciones para crear las condiciones de cambio que permitan avanzar en la construcción de una cultura institucional con perspectiva de género.
- V. Identificar y dar seguimiento a la aplicación de los recursos destinados para la igualdad entre mujeres y hombres, a través del segmento de tipo de gasto, así como a los indicadores identificados que abonan a disminuir las brechas de desigualdad.

ARTÍCULO DECIMOCTAVO.- Para el ejercicio fiscal 2020, los recursos destinados para la igualdad de mujeres y hombres ascienden a la cantidad de \$508,229,275.



ESTADO LIBRE Y SOBERANO
DE CHIHUAHUA

CAPÍTULO V

DEL ANEXO DE IDENTIFICACIÓN DE ACCIONES Y RECURSOS PARA LA ATENCIÓN A SUJETOS SOCIALES PRIORITARIOS DEFINIDOS EN EL PLAN ESTATAL DE DESARROLLO 2017-2021

ARTÍCULO DECIMONOVENO.- En el Plan Estatal de Desarrollo 2017-2021 se ha propuesto una conceptualización y metodología de coordinación institucional en la cual se identifican los sujetos prioritarios del desarrollo social, por lo que los entes públicos deben atender las necesidades, intereses y demandas de cada uno de ellos, a través de políticas orientadas a disminuir los desequilibrios a los que estos son susceptibles.

ARTÍCULO VIGÉSIMO.- Se incorporan acciones y recursos en los Programas presupuestarios para la atención a los Derechos de Niñas, Niños y Adolescentes, conforme a las disposiciones previstas en la Ley de los Derechos de Niñas, Niños y Adolescentes del Estado de Chihuahua y la asignación de recursos presupuestales para asegurar el cumplimiento de los derechos que permitan a niñas, niños y adolescentes su desarrollo pleno y armónico.

ARTÍCULO VIGÉSIMO PRIMERO.- Se incorporan acciones y recursos en los Programas presupuestarios para atender y resolver problemas que afecten a las personas jóvenes en sus demandas e intereses, así como apoyarles para su desarrollo pleno, considerando lo establecido en la Ley de Juventud para el Estado de Chihuahua.



**ESTADO LIBRE Y SOBERANO
DE CHIHUAHUA**

ARTÍCULO VIGÉSIMO SEGUNDO.- Se incorporan acciones y recursos en los Programas presupuestarios para atender y resolver problemas que afecten a las personas adultas mayores, considerando lo establecido en la Ley de Derechos de las Personas Mayores en el Estado de Chihuahua.

ARTÍCULO VIGÉSIMO TERCERO.- Se incorporan acciones y recursos en los Programas presupuestarios para atender y resolver problemas que afecten los derechos y el desarrollo pleno de las mujeres en todos los ámbitos.

ARTÍCULO VIGÉSIMO CUARTO.- Se incorporan acciones y recursos en los Programas presupuestarios que promuevan el desarrollo integral de los Pueblos y las comunidades Indígenas, en apego a la Ley de Derechos de los Pueblos Indígenas del Estado de Chihuahua.

ARTÍCULO VIGÉSIMO QUINTO.- Se incorporan acciones y recursos en los Programas presupuestarios para atender y resolver problemas que afecten a las personas que presenten alguna discapacidad, a fin de que puedan lograr su completa realización personal y su total integración social, así como su incorporación a diferentes actividades individuales y colectivas, conforme a lo establecido en la Ley para la Inclusión y Desarrollo de las Personas con Discapacidad en el Estado de Chihuahua.

ARTÍCULO VIGÉSIMO SEXTO.- Se incorporan acciones y recursos en los Programas presupuestarios para atender y resolver problemas que afecten a las personas



**ESTADO LIBRE Y SOBERANO
DE CHIHUAHUA**

migrantes, considerando lo establecido en la Ley de Protección y Apoyo a Migrantes para el Estado de Chihuahua.

ARTÍCULO VIGÉSIMO SÉPTIMO.- Se incorporan acciones y recursos en los Programas presupuestarios para atender y resolver problemas que afecten a las personas jornaleras.

ARTICULO VIGÉSIMO OCTAVO.- Con base en la Ley de Víctimas para el Estado de Chihuahua se integran indicadores específicos y recursos destinados a la atención de las personas víctimas de algún delito, garantizando la atención de sus necesidades en todos los ámbitos.

ARTÍCULO VIGÉSIMO NOVENO.- Para garantizar un enfoque integral, transversal y con perspectiva de derechos humanos en la atención a los sujetos sociales prioritarios: niñas, niños y adolescentes; personas jóvenes; personas adultas mayores; mujeres; personas de los Pueblos Indígenas; personas con discapacidad; personas migrantes, personas jornaleras; en el diseño e instrumentación de políticas, programas y acciones, los entes públicos atenderán a lo siguiente:

- I. Identificación e incorporación en el diseño e instrumentación de programas pertinentes, las observaciones y/o recomendaciones de los Organismos Nacionales e Internacionales acerca de los derechos de los sujetos sociales prioritarios;



**ESTADO LIBRE Y SOBERANO
DE CHIHUAHUA**

- II. Definición y seguimiento a los indicadores que reflejen la contribución de las acciones de atención a alguno de los derechos de los sujetos sociales prioritarios contempladas en las leyes correspondientes;
- III. Identificación y seguimiento a la aplicación de recursos destinados a la atención de los sujetos sociales prioritarios en alguno de sus derechos.

ARTÍCULO TRIGÉSIMO.- Para el ejercicio fiscal 2020, los recursos destinados a la atención de los sujetos sociales prioritarios en sus derechos, se relacionan de la siguiente forma:

Sujeto Social	Recursos Destinados a la Atención de Sujeto Social
Niñas y Niños	9,511,573,633
Adolescentes	5,368,230,527
Personas Jóvenes	2,931,605,541
Personas Adultas Mayores	205,334,909
Mujeres	363,031,205
Personas de los Pueblos Indígenas	647,230,641
Personas con Discapacidad	807,472,330
Personas Jornaleras	4,272,390
Personas Migrantes	40,347,483
Personas Víctimas del Delito	562,092,473



**ESTADO LIBRE Y SOBERANO
DE CHIHUAHUA**

CAPÍTULO VI

DE LAS EROGACIONES A MUNICIPIOS

ARTÍCULO TRIGÉSIMO PRIMERO.- Las participaciones que de ingresos federales y estatales correspondan a los Municipios, en los términos de la Ley de Coordinación Fiscal del Estado de Chihuahua y sus Municipios y la Ley de Presupuesto de Egresos, Contabilidad Gubernamental y Gasto Público del Estado de Chihuahua, se integran de la siguiente manera:

- I.** 20% sobre la Participación Federal del Estado por concepto del Fondo General de Participaciones.
- II.** 100% del Fondo de Fomento Municipal.
- III.** 20% sobre los ingresos que obtenga el Estado por concepto del Impuesto sobre Tenencia o Uso de Vehículos.
- IV.** 20% sobre los ingresos que obtenga el Estado por concepto del impuesto sobre Automóviles Nuevos.
- V.** 20% sobre la Participación Federal del Estado en el Impuesto Especial sobre Producción y Servicios en materia de cervezas, bebidas refrescantes, alcohol, bebidas alcohólicas fermentadas, bebidas alcohólicas y tabacos labrados.



**ESTADO LIBRE Y SOBERANO
DE CHIHUAHUA**

- VI.** 20% de las 9/11 partes de la recaudación de Impuesto Especial sobre Producción y Servicios en materia de Gasolinas y Diésel.
- VII.** 20% del Fondo de Fiscalización de las Entidades Federativas.
- VIII.** 20% sobre los ingresos que obtenga el Estado por concepto de los Impuestos Estatales.

Las erogaciones previstas para los Municipios del Estado por concepto de participaciones importan la cantidad de \$7,110,346,160 de acuerdo con la siguiente composición:

Participaciones	\$7,110,346,160
a) Fondo General de Participaciones	4,003,338,345
b) Fondo de Fomento Municipal	1,056,308,708
c) Impuesto sobre Tenencia o Uso de Vehículos	100,000
d) Impuesto sobre Automóviles Nuevos	92,490,920
e) Impuesto Especial Sobre Producción y Servicios	98,984,374



**ESTADO LIBRE Y SOBERANO
DE CHIHUAHUA**

f) Impuesto Especial Sobre Producción y Servicios en Materia de Gasolinas y Diésel	149,152,710
g) Fondo de Fiscalización para Entidades Federativas	232,916,656
h) Fondo para el Desarrollo Socioeconómico Municipal - FODESEM	915,847,425
i) Impuesto Sobre la Renta Participable	350,000,000
j) 0.136% de la Recaudación Federal Participable (Municipios Fronterizos)	211,207,022

La participación total a que se refiere este artículo se distribuirá entre los Municipios en función de los porcentajes de participación que determine la Secretaría en los términos del artículo 132 de la Constitución Política del Estado de Chihuahua y los artículos 2 y 3 de la Ley de Coordinación Fiscal de Estado de Chihuahua y sus Municipios.

ARTÍCULO TRIGÉSIMO SEGUNDO.- Las aportaciones del Ramo 33 que corresponden a los Municipios en los términos de la Ley de Coordinación Fiscal, ascienden a:



**ESTADO LIBRE Y SOBERANO
DE CHIHUAHUA**

Aportaciones	4,033,292,878
a) Fondo de Aportaciones para la Infraestructura Social Municipal	1,417,999,877
b) Fondo de Aportaciones para el Fortalecimiento de los Municipios	2,615,293,001

La distribución de los recursos del Fondo de Infraestructura Social Municipal y del Fondo de Aportaciones para el Fortalecimiento de los Municipios a que se refiere este artículo, se realizará de conformidad con lo establecido en los artículos 32, 34, 36 y 38, respectivamente, de la Ley de Coordinación Fiscal del Estado de Chihuahua y sus Municipios.

La Secretaría publicará en el Periódico Oficial del Estado, durante el mes de enero de 2020, las cifras definitivas, así como la distribución que corresponda de estos fondos a cada uno de los Municipios del Estado.

ARTÍCULO TRIGÉSIMO TERCERO.- Los recursos correspondientes al Subsidio para el Programa de Fortalecimiento para la Seguridad en Municipios (FORTASEG) otorgado a través de la Secretaría de Gobernación, ascienden a \$116,483,004.



ESTADO LIBRE Y SOBERANO
DE CHIHUAHUA

TÍTULO SEGUNDO

DE LA DISCIPLINA PRESUPUESTAL

CAPÍTULO I

DISPOSICIONES DE RACIONALIDAD, AUSTERIDAD Y DISCIPLINA PRESUPUESTARIA

ARTÍCULO TRIGÉSIMO CUARTO.- Los Titulares de los entes públicos son responsables de dar cabal cumplimiento al Acuerdo por el que se Implementan las Medidas para la Optimización de Recursos en el Estado de Chihuahua, estas medidas son de observancia obligatoria para las y los servidores públicos de las Dependencias de la Administración Pública y las Entidades de la Administración Pública Paraestatal, y tiene por objeto avanzar en el uso eficiente, transparente y eficaz de los recursos públicos, además de marcar las acciones de disciplina presupuestaria en el ejercicio del gasto público, a través de incrementar la productividad sin afectar el cumplimiento de las metas.

ARTÍCULO TRIGÉSIMO QUINTO.- El presupuesto está compuesto por ingresos de gestión, de participaciones, de incentivos derivados de la colaboración fiscal, así como de recursos federales; por lo tanto, todos los entes públicos que reciban recursos establecidos en el presente Decreto serán sujetos de revisión y observación por parte de los entes fiscalizadores, según corresponda.

ARTÍCULO TRIGÉSIMO SEXTO.- Es obligación de los entes públicos sujetarse a los criterios, lineamientos y disposiciones de racionalidad, austeridad y disciplina del gasto



**ESTADO LIBRE Y SOBERANO
DE CHIHUAHUA**

público, a través de la implementación de las medidas tendientes a fomentar el ahorro y la optimización en la aplicación de los recursos. Asimismo, dentro de los criterios de racionalidad y de eficiencia en el ejercicio del gasto público, las entidades paraestatales deberán apegarse a las medidas que establezca la Secretaría, para que aquellos remanentes que no se encuentran comprometidos o destinados a un fin específico en años anteriores, sean otorgados a la Administración Pública Centralizada para el fortalecimiento de las finanzas del Estado a través de los mecanismos que prevea la propia Secretaría; las dependencias cabeza de sector de la Administración Pública Centralizada deberán emitir las indicaciones necesarias para que, en sesión de sus consejos, comités u órganos respectivos, acuerden el reintegro de remanentes a que se refiere este párrafo, a la Secretaría de Hacienda a través de los mecanismos que esta establezca.

ARTÍCULO TRIGÉSIMO SÉPTIMO.- Los organismos paraestatales que tengan etiquetados recursos estatales en términos de la Ley de Hacienda del Estado de Chihuahua, en reglas de operación, convenios o instrumentos jurídicos con excepción de los contenidos en los decretos números: 266-94-XI-P.E. y 842/2012 VI P.E. y sus modificaciones; correspondientes a ejercicios fiscales anteriores al 2020, que no hayan sido devengados y pagados en términos de las disposiciones jurídicas aplicables, deberán enterarlos a la Secretaría, incluyendo los rendimientos financieros que hubieran generado a más tardar el 15 de enero de 2020.

Los recursos señalados en el párrafo anterior, serán destinados por la Secretaría para contribuir al saneamiento financiero del Gobierno del Estado.



**ESTADO LIBRE Y SOBERANO
DE CHIHUAHUA**

ARTÍCULO TRIGÉSIMO OCTAVO.- Las contrapartes estatales comprometidas en los Convenios Federales que anualmente firma la Secretaría, los organismos paraestatales y las dependencias de la Administración Pública Federal, que no hayan sido transferidas a los organismos paraestatales al 31 de diciembre de 2019 por falta de disponibilidad presupuestaria, serán ajustados atendiendo a las necesidades y posibilidades financieras del Gobierno del Estado y no serán consideradas como adeudos y/o pasivos ni contarán con suficiencia presupuestaria durante el ejercicio fiscal 2020.

ARTÍCULO TRIGÉSIMO NOVENO.- De igual manera, las entidades paraestatales deberán implementar controles internos que conduzcan a una administración eficiente, eficaz, transparente, que no demerite la calidad ni se propicie la demora para lograr los objetivos, indicadores y metas trazados con la finalidad de dar cumplimiento al Plan Estatal de Desarrollo 2017-2021, los programas estatales, regionales, especiales o institucionales, en su caso.

ARTÍCULO CUADRAGÉSIMO.- En lo correspondiente a las obligaciones de pago por conceptos de Seguridad Social y Servicio Médico por parte de los entes públicos del Poder Ejecutivo del Gobierno del Estado de Chihuahua, y los adeudos derivados de los mismos se observará lo siguiente:

- I. El Plan Estatal de Desarrollo 2017-2021 establece como objetivo fundamental mejorar la atención e infraestructura relacionada con la seguridad social, tanto



**ESTADO LIBRE Y SOBERANO
DE CHIHUAHUA**

en el ámbito de las pensiones, como de los servicios de salud, teniendo en cuenta el incremento en las necesidades de atención derivadas del envejecimiento demográfico de las y los trabajadores del Gobierno del Estado de Chihuahua y los requerimientos financieros indispensables para garantizar las prestaciones y servicios que lo integran.

- II. En caso de que los entes públicos incumplan con el pago de las obligaciones de seguridad social y servicio médico, la Secretaría intervendrá reteniendo del presupuesto asignado a cada ente público, los montos correspondientes por estos conceptos, con el fin de que los Institutos puedan solventar las obligaciones y pasivos que actualmente se tienen registrados, para saldar los adeudos en el cumplimiento de sus obligaciones de seguridad social.
- III. Los importes retenidos por dichos conceptos serán enterados por parte de la Secretaría a los Institutos de Seguridad Social correspondientes. (Instituto Chihuahuense de Salud y Pensiones Civiles del Estado de Chihuahua).

Con el fin de garantizar el cumplimiento de tales obligaciones, se continuará impulsando el desarrollo de esquemas que permitan reestructurar con mayor eficiencia los sistemas de seguridad social y realizar las acciones que conlleven a recobrar y garantizar la viabilidad financiera de los Institutos; así como seguir mejorando los sistemas de pensiones a efecto de que las y los trabajadores, al momento de su retiro, puedan disponer de una pensión que les permita disfrutar de una vida con la seguridad y dignidad que merecen.



**ESTADO LIBRE Y SOBERANO
DE CHIHUAHUA**

ARTÍCULO CUADRAGÉSIMO PRIMERO.- En lo que corresponde a las transferencias realizadas a las entidades paraestatales, la Secretaría podrá reducir, suspender o terminar las transferencias y subsidios cuando:

- I. Cuenten con autosuficiencia financiera;
- II. No cumplan con el objetivo de su otorgamiento;
- III. No remitan la información referente a la aplicación de estas transferencias;
- IV. La información entregada a la Secretaría de Hacienda no cumpla con los requerimientos mensuales necesarios, determinados por la Dirección de Presupuesto (Pólizas de Gasto, Estados Financieros, Formatos de Plan de Austeridad);

ARTÍCULO CUADRAGÉSIMO SEGUNDO.- Los entes públicos, para llevar a cabo la reprogramación o reasignación del gasto público, deberán observar y apegarse a lo establecido en los Lineamientos Generales y Específicos de la Administración Pública Estatal para los Procesos de Planeación, Programación y Presupuestación de los Programas Operativos Anuales y Anteproyecto de Presupuesto emitidos por la Secretaría, así como a las demás disposiciones o Lineamientos Generales que se definan.



**ESTADO LIBRE Y SOBERANO
DE CHIHUAHUA**

CAPÍTULO II DE LAS ADQUISICIONES

ARTÍCULO CUADRAGÉSIMO TERCERO.- Para los efectos del artículo 74 de la Ley de Adquisiciones, Arrendamientos y Contratación de Servicios del Estado de Chihuahua, por lo que se refiere a las adquisiciones, arrendamientos y contratación de servicios relacionados con los bienes muebles del Estado, durante el ejercicio fiscal 2020, los entes públicos podrán fincar pedidos o celebrar contratos sin ajustarse al procedimiento de licitación pública, siempre y cuando el importe de cada operación se ubique en alguno de los siguientes supuestos:

- I. En adjudicaciones directas el monto no podrá exceder la cantidad de 36 veces el valor anual de la Unidad de Medida y Actualización vigente por cuenta presupuestal, sin incluir el Impuesto al Valor Agregado.

- II. En invitaciones a cuando menos tres proveedores, el monto no podrá exceder la cantidad de 54 veces el valor anual de la Unidad de Medida y Actualización vigente por cuenta presupuestal sin incluir el Impuesto al Valor Agregado.

Si el monto del pedido o contrato excede del referido en el párrafo que antecede, se estará a lo dispuesto por la Ley de Adquisiciones, Arrendamientos y Contratación de Servicios del Estado de Chihuahua, por cuanto se refiere al procedimiento de licitación pública.



**ESTADO LIBRE Y SOBERANO
DE CHIHUAHUA**

De conformidad con lo dispuesto por el artículo 29, fracción IV de la Ley de Adquisiciones, Arrendamientos y Contratación de Servicios del Estado de Chihuahua el Comité de Adquisiciones, Arrendamientos y Servicios, se determinarán los casos de procedencia para los efectos de este artículo.

CAPÍTULO III

DE LA OBRA PÚBLICA

ARTÍCULO CUADRAGÉSIMO CUARTO.- Para efecto del artículo 59 de la Ley de Obras Públicas y Servicios Relacionados con las Mismas del Estado de Chihuahua, durante el ejercicio fiscal 2020, los entes públicos bajo su responsabilidad, podrán contratar obras públicas o servicios relacionados con las mismas, sin sujetarse al procedimiento de licitación pública, a través de invitación a cuando menos tres contratistas o de adjudicación directa, cuando el importe de las operaciones no exceda los montos establecidos en este artículo. Por lo que corresponde al Gobierno del Estado, sus organismos públicos descentralizados, las empresas de participación estatal mayoritarias y a los fideicomisos en los que el Gobierno del Estado tenga el carácter de fideicomitente:

Se podrá adjudicar directamente cuando el monto del contrato no exceda de 80 veces la Unidad de Medida y Actualización vigente elevada al año.

- I. Se podrá adjudicar bajo el procedimiento de invitación a cuando menos tres contratistas, cuando el monto del contrato se ubique entre más de 80 y hasta 110 veces la Unidad de Medida y Actualización vigente elevada al año



**ESTADO LIBRE Y SOBERANO
DE CHIHUAHUA**

(Decreto No. LXV/EXLEY/0891/2018 XVIII P.E.) Los montos previstos en las dos fracciones anteriores serán aplicables para los demás entes públicos, con excepción de los Municipios. Tratándose de los Municipios, sus organismos públicos descentralizados, las empresas de participación municipal mayoritaria y los fideicomisos en los que los Municipios tengan el carácter de Fideicomitentes serán aplicables los siguientes montos:

GRUPO	MUNICIPIOS	ADJUDICACIÓN DIRECTA	INVITACIÓN A CUANDO MENOS TRES CONTRATISTAS
I	Juárez y Chihuahua	De una Unidad de Medida y Actualización hasta 55 veces X365	De más de 55 Unidades de Medida y Actualización hasta 90x365
II	Delicias, Cuauhtémoc, Hidalgo del Parral, Guadalupe y Calvo, Nuevo Casas Grandes, Camargo, Guachochi, Guerrero, Madera, Bocoyna, Jiménez, Meoqui y Saucillo	De una Unidad de Medida y Actualización hasta 40 veces X365	De más de 40 Unidades de Medida y Actualización hasta 50X365
III	Ahumada, Aldama, Ascensión, Balleza, Batopilas de Manuel Gómez Morín, Bueneventura, Santa Bárbara, Ojinaga, Namiquipa, Urique, Coronado, Guadalupe, Morelos, Carichí, Rosales, Uruachi, San Francisco del Oro, Guazapares,	De una Unidad de Medida y Actualización hasta 30 veces X365	De más de 30 Unidades de Medida y Actualización hasta 40X365



**ESTADO LIBRE Y SOBERANO
DE CHIHUAHUA**

	Ocampo, Riva Palacio, Allende, Casas Grandes, Janos, Temósachic, Chínipas, Gómez Farías, Praxedis G. Guerrero, Ignacio Zaragoza, Bachíniva, Cusihuirachi, Valle de Zaragoza, Aquiles Serdán, Satevó, Moris, López, Santa Isabel, Julimes, Matamoros, Nonoava, San Francisco de Conchos, Matachí, Galeana, La Cruz, Coyame del Sotol, Dr. Belisario Domínguez, Manuel Benavides, Gran Morelos, Rosario, Maguarichi, San Francisco de Borja, Huejotitán y El Tule		
--	---	--	--

Los montos que resulten de las fórmulas anteriores se considerarán sin incluir el Impuesto al Valor Agregado. Las obras públicas y servicios relacionados con las mismas no podrán fraccionarse para quedar comprendidas en los supuestos de excepción a que se refiere este artículo; entendiéndose por fraccionar cuando una obra pública o servicio relacionado con la misma que integre un todo, se desintegre en etapas para dividir su costo en montos más pequeños que se ubiquen en la hipótesis de este artículo.



**ESTADO LIBRE Y SOBERANO
DE CHIHUAHUA**

CAPÍTULO IV

DE LOS INCREMENTOS SALARIALES

ARTÍCULO CUADRAGÉSIMO QUINTO.- La Secretaría, con sujeción a este Decreto, asignará a las Dependencias, Entidades Paraestatales y al Magisterio los recursos públicos correspondientes a la remuneración de las y los servidores públicos que en ellas presten sus servicios, de conformidad con la Plantilla del Gobierno del Estado y con la Plantilla del Subsistema Estatal de Educación, contenidas en el presente Presupuesto.

La Secretaría, de conformidad con la suficiencia presupuestal que autorice, realizará la actualización de las Plantillas del Gobierno del Estado y del Subsistema Estatal de Educación que se proponen reciban las y los servidores públicos de las Dependencias y Entidades Paraestatales, de acuerdo con los incrementos que durante el ejercicio fiscal se otorguen al personal, derivados de las negociaciones salariales que se realicen o cualquier otra razón plenamente justificada.

Las Plantillas del Gobierno del Estado y del Subsistema Estatal de Educación que se proponen perciban las y los servidores públicos de las Dependencias y Entidades Paraestatales aplicarán para todos los entes públicos. El número de plazas de la Administración Pública Estatal se contiene en el Analítico de Plazas de Servidores Públicos, así como del Subsistema de Educación del presente Decreto.



**ESTADO LIBRE Y SOBERANO
DE CHIHUAHUA**

Los incrementos salariales otorgados a las Entidades Paraestatales y provenientes de recursos federales deberán ser aplicados hasta el momento en que exista una autorización por parte del Gobierno Federal, así como la suficiencia presupuestal definida de acuerdo con los convenios celebrados por las partes.

Los entes públicos deberán observar los Lineamientos Generales y Específicos de la Administración Pública Estatal para los Procesos de Planeación, Programación y Presupuestación de los Programas Operativos Anuales y Anteproyecto de Presupuesto de Egresos, así como a las demás disposiciones que emita la Secretaría.

CAPÍTULO V

DE LA APROBACIÓN DE FIDEICOMISOS

ARTÍCULO CUADRAGÉSIMO SEXTO.- Para efectos de regulación de las entidades paraestatales deberá atenderse lo dispuesto en la Constitución Política del Estado de Chihuahua, la Ley Orgánica del Poder Ejecutivo del Estado de Chihuahua, la Ley de Entidades Paraestatales del Estado de Chihuahua, así como lo ordenado por la Ley General de Títulos y Operaciones de Crédito, y a su legislación específica, reconociendo como fideicomisos a la fecha del presente Decreto, entre otros, los contemplados en la Clasificación de Estructura Orgánica.



**ESTADO LIBRE Y SOBERANO
DE CHIHUAHUA**

En aquellos fideicomisos en los que se involucren recursos públicos estatales, se deberá establecer una cuenta específica con el objetivo de diferenciarlos del resto de las demás aportaciones.

Los fideicomisos a través de su Comité Técnico, deberá informar trimestralmente a la Secretaría, dentro de los quince días siguientes a cada trimestre, el saldo de la cuenta específica a que se refiere el párrafo anterior, adicionalmente la Secretaría podrá solicitarles con la periodicidad que determine y bajo el plazo que establezca, la información jurídica, patrimonial y financiera que requiera.

**CAPÍTULO VI
DE LA APROBACIÓN DE SUBSIDIOS**

ARTÍCULO CUADRAGÉSIMO SÉPTIMO.- En la aprobación y otorgamiento de subsidios con cargo al Presupuesto de Egresos del Estado se observarán los siguientes criterios:

- I. Estarán sujetos a la autorización previa y a la Suficiencia Presupuestal de la Secretaría;
- II. Se realizarán con base en criterios de objetividad, equidad, transparencia, selectividad, perspectiva de derechos humanos y temporalidad, de conformidad con lo dispuesto en la Ley de Presupuesto de Egresos, Contabilidad Gubernamental y Gasto Público del Estado de Chihuahua;



**ESTADO LIBRE Y SOBERANO
DE CHIHUAHUA**

- III. Apegarse a los Lineamientos Generales y Específicos de la Administración Pública Estatal para los Procesos de Planeación, Programación y Presupuestación de los Programas Operativos Anuales y Anteproyecto de Presupuesto de Egresos, así como a las demás disposiciones que emita la Secretaría;
- IV. Alinearse al Plan Estatal de Desarrollo 2017-2021;
- V. Apegarse al artículo 13, fracción VII de la Ley de Disciplina Financiera de las Entidades Federativas y los Municipios.

CAPÍTULO VII

DE LAS EROGACIONES ADICIONALES

ARTÍCULO CUADRAGÉSIMO OCTAVO.- En caso de existir Ingresos Excedentes durante el ejercicio fiscal se destinarán conforme lo establece el artículo 14 de la Ley de Disciplina Financiera de las Entidades Federativas y los Municipios.

Los Ingresos Extraordinarios que se obtengan durante el ejercicio fiscal, el Ejecutivo Estatal, por conducto de la Secretaría, los orientará para el fortalecimiento de las acciones derivadas de los objetivos y proyectos estratégicos de inversión contenidos en el Plan Estatal de Desarrollo 2017-2021.



**ESTADO LIBRE Y SOBERANO
DE CHIHUAHUA**

ARTÍCULO CUADRAGÉSIMO NOVENO.- Las Dependencias que por cualquier concepto obtengan Ingresos Excedentes o Extraordinarios no podrán disponer de ellos ni destinarlos a fines específicos y deberán concentrarlos en la Secretaría, esta a su vez determinará el destino de los ingresos señalados en los artículos anteriores, observando las disposiciones legales aplicables en la materia.

ARTÍCULO QUINCUAGÉSIMO.- La Secretaría, con base en las atribuciones conferidas, autorizará adecuaciones presupuestarias cuando exista la disponibilidad presupuestaria y su justificación programática así lo amerite, mismas que procederán siempre y cuando se cuente con certeza de la fuente de financiamiento de conformidad con el marco legal con el que se cubrirá dicha erogación.

ARTÍCULO QUINCUAGÉSIMO PRIMERO.- Las Entidades Paraestatales solo podrán programar, presupuestar y ejercer sus Ingresos Propios, Excedentes y Extraordinarios, cuando:

- I. Se encuentren determinados por el Titular de la Entidad;
- II. Cuenten con la autorización previa del Consejo o la Junta de Gobierno correspondiente;
- III. Cuenten con la autorización de la cabeza de sector;
- IV. Se apliquen conforme a los criterios que emita la Secretaría derivado del cumplimiento de la legislación aplicable en la materia;



**ESTADO LIBRE Y SOBERANO
DE CHIHUAHUA**

- V.** Justifiquen a la Secretaría la ampliación de los objetivos, metas y resultados que se pretenden lograr con la aplicación de estos recursos públicos;

- VI.** Cuenten con la autorización previa de la Secretaría.

En los casos en que pretendan ejercerse en gasto de capital y de operación en aquellas partidas que estén sujetas a medidas de racionalidad y eficiencia en el ejercicio del Presupuesto de Egresos, tendrán que tramitar ante la Secretaría el oficio de autorización para el ejercicio de los recursos públicos.

La Función Pública verificará el cumplimiento y sancionará la inobservancia del presente artículo, en términos de la Ley General de Responsabilidades Administrativas y demás disposiciones legales y administrativas aplicables en la materia, sin detrimento de las facultades que le corresponden a la Secretaría.



ESTADO LIBRE Y SOBERANO
DE CHIHUAHUA

CAPÍTULO VIII

DE LOS CONTRATOS EN MATERIA DE ASOCIACIONES PÚBLICO PRIVADAS Y COMPROMISOS PLURIANUALES

ARTÍCULO QUINCUAGÉSIMO SEGUNDO.- En el presente ejercicio fiscal el Poder Ejecutivo no tiene firmado contrato alguno en materia de Asociaciones Público Privadas, por lo que el presente Presupuesto no tiene contemplado recurso para cubrir obligaciones financieras derivadas de dichos tipos de contrato.

ARTÍCULO QUINCUAGÉSIMO TERCERO.- Las erogaciones correspondientes a compromisos plurianuales quedan sujetos a disponibilidad presupuestaria, así como los proyectos de inversión que cuentan con aprobación para realizar erogaciones plurianuales, se incluyen respectivamente:

PROCEDIMIENTO	DEPENDENCIA	PROVEEDOR	CONCEPTO	MONTO
SH/ADE/006/P	Fiscalía General del Estado	Casanova Vallejo, S.A. de C.V.	Arrendamiento de 410 vehículos	Costo mensual \$13,456,435.00



**ESTADO LIBRE Y SOBERANO
DE CHIHUAHUA**

CAPÍTULO IX DE LA DEUDA PÚBLICA

ARTÍCULO QUINCUAGÉSIMO CUARTO.- El límite de endeudamiento para el Estado de Chihuahua no deberá exceder, de acuerdo con lo establecido dentro del artículo 46 de la Ley de Disciplina financiera de las Entidades Federativas y los Municipios, y conforme a la clasificación del Sistema de Alertas, el cual incluye la siguiente clasificación:

- I.** Bajo un endeudamiento sostenible, corresponderá un Techo de Financiamiento Neto de hasta el equivalente al 15 por ciento de sus Ingresos de libre disposición;
- II.** Un endeudamiento en observación tendrá como Techo de Financiamiento Neto el equivalente al cinco por ciento de sus Ingresos de libre disposición; y
- III.** Un nivel de endeudamiento elevado tendrá un Techo de Financiamiento Neto igual a cero.



ESTADO LIBRE Y SOBERANO
DE CHIHUAHUA

TÍTULO TERCERO

DE LA PRESENTACIÓN, TRANSPARENCIA Y DIFUSIÓN FINANCIERA

CAPÍTULO I

PRESENTACIÓN DEL PRESUPUESTO DE EGRESOS DEL ESTADO

ARTÍCULO QUINCUAGÉSIMO QUINTO.- Forman parte del Presupuesto de Egresos, y por lo tanto de este Decreto, los siguientes apartados:

I. TOMO I:

- a. Decreto de Presupuesto
- b. Clasificaciones Presupuestales por Eje Rector
- c. Plantilla de Servidores Públicos
- d. Indicadores Financieros
- e. Clasificaciones Presupuestales Armonizadas
- f. Clasificaciones Presupuestales Ley de Disciplina Financiera
- g. Otras Clasificaciones Presupuestales específicas
- h. Ingresos y gastos realizados, tanto en el último ejercicio fiscal como el del año en curso
- i. Situación de la Deuda Pública
- j. Principales Programas y obras a realizar
- k. Zonas de Atención Prioritaria



**ESTADO LIBRE Y SOBERANO
DE CHIHUAHUA**

II. TOMO II:

Presupuesto basado en Resultados (PbR)

I. Cuadros Estadísticos Alcance PbR

- a. Por Clasificación Administrativa
- b. Resumen de Programas Presupuestarios e Indicadores PbR
- c. Matriz de Distribución de Recursos Eje Rector y Eje Transversal

II. Planeación Estratégica y Operativa por ente público y Programa presupuestario

III. Recursos e Indicadores con Enfoque Específico

- a. Perspectiva de género
- b. Niñas-Niños
- c. Adolescentes
- d. Personas Jóvenes
- e. Personas Adultas Mayores
- f. Mujeres
- g. Personas de los Pueblos Indígenas
- h. Personas con Discapacidad
- i. Personas Jornaleras
- j. Personas Migrantes
- k. Personas Víctimas del Delito



ESTADO LIBRE Y SOBERANO
DE CHIHUAHUA

CAPÍTULO II

PRESENTACIÓN DEL PRESUPUESTO DE EGRESOS ESTATAL ARMONIZADO

ARTÍCULO QUINCUAGÉSIMO SEXTO.- Para efecto de dar cumplimiento al artículo 61, fracción II de la Ley General de Contabilidad Gubernamental, así como a la “Norma para armonizar la presentación de la información Adicional del Proyecto de Presupuesto de Egresos”, el Gobierno del Estado instrumentará los documentos técnico-normativos que emita el CONAC conforme a los criterios y términos establecidos para este fin, se presentan los siguientes clasificadores:

- I. Clasificación por Objeto del Gasto;
 - a. Clasificador por Objeto del Gasto por Dependencia;

- II. Clasificación Administrativa;
 - a. Clasificación Administrativa por Orden de Gobierno;
 - b. Clasificación Administrativa por Dependencia;
 - c. Clasificación Administrativa por Dependencia Unidad Responsable;
 - d. Clasificación Administrativa por Entidades Paraestatales;

- III. Clasificación Funcional del Gasto;
 - a. Clasificación Funcional del Gasto por Dependencia;

- IV. Clasificación Funcional del Gasto a nivel de Subfunción;
 - a. Clasificación nivel Función – Programa – Dependencia;



**ESTADO LIBRE Y SOBERANO
DE CHIHUAHUA**

- V.** Clasificación por Tipo de Gasto;
 - a. Clasificador por Tipo de Gasto – Programa;
 - b. Clasificador por Tipo de Gasto – Programa – Dependencia;

- VI.** Prioridades de Gasto;

- VII.** Clasificación Programática;
 - a. Clasificación Programática Nivel Modalidad-Programa;

- VIII.** Analítico de Plazas;
 - a. Analítico de Plazas Burócratas;
 - b. Subsistema Estatal de Educación por Plazas;
 - c. Subsistema Estatal de Educación por Horas;

- IX.** Clasificación Gasto Programable - No Programable;

- X.** Clasificación Económica;

- XI.** Clasificación Fuente de Financiamiento;
 - a. Clasificación Fuente Financiamiento - Tipo de Aportación;
 - b. Clasificación Fuente de Financiamiento Recurso - LDF;
 - c. Clasificación Fuente de Financiamiento - LDF;
 - d. Clasificación Fuente Financiamiento - Tipo de Aportación - LDF

- XII.** Clasificación Partida Genérica;
 - a. Clasificación Partida Genérica por Dependencia.



ESTADO LIBRE Y SOBERANO
DE CHIHUAHUA

CAPÍTULO III

PRESENTACIÓN DEL PRESUPUESTO ATENDIENDO A LOS CRITERIOS EMITIDOS POR LA LEY DE DISCIPLINA FINANCIERA DE LAS ENTIDADES FEDERATIVAS Y DE LOS MUNICIPIOS

ARTÍCULO QUINCUAGÉSIMO SÉPTIMO.- Para dar cumplimiento a la Ley de Disciplina Financiera de las Entidades Federativas y los Municipios, y conforme a los Criterios Generales de Política Económica establecidos para este fin, se presentan los siguientes Clasificadores:

- I. Objetivos y Estrategias Anuales;
- II. Proyecciones de Egresos;
- III. Resultados de Egresos;
- IV. Estudio Actuarial de Pensiones Civiles del Estado;
- V. Estado Analítico del Ejercicio del Presupuesto de Egresos Detallado;
 - a. Clasificación por Objeto del Gasto;
 - b. Clasificación Administrativa;
 - c. Clasificación Administrativa por Dependencia;
 - d. Clasificación Funcional;



**ESTADO LIBRE Y SOBERANO
DE CHIHUAHUA**

e. Clasificación de Servicios Personales por Categoría;

VI. Recursos Federales;

VII. Guía de Cumplimiento de la Ley de Disciplina Financiera de las Entidades Federativas y los Municipios

ARTÍCULO QUINCUAGÉSIMO OCTAVO.- Los recursos radicados por la Federación no pierden el carácter de federal y se deben administrar, ejercer y controlar en los términos y plazos convenidos. Es responsabilidad del ente ejecutor del gasto cumplir con las metas y objetivos, así como sujetarse al principio de anualidad que señala el artículo 7º del Presupuesto de Egresos de la Federación.

ARTÍCULO QUINCUAGÉSIMO NOVENO.- Los Riesgos Relevantes de las Finanzas Públicas del Estado son:

- I. La situación del mercado económico cambiante, el cual influye en las tasas de interés afectando (incrementado) el pago de las obligaciones financieras del Estado.
- II. El elevado apalancamiento y la sostenibilidad de la deuda.
- III. El Estado presenta un gasto operacional histórico elevado que limita su flexibilidad financiera; mostrando una tendencia de déficit fiscal.

Las acciones para enfrentarlos son:



**ESTADO LIBRE Y SOBERANO
DE CHIHUAHUA**

- I.** Mejorar las condiciones contractuales, de mercado y continuar con políticas prudentes de uso de créditos de corto plazo.
- II.** Seguir en cumplimiento del desempeño financiero de acuerdo con la Ley de Disciplina Financiera de las Entidades Federativas y los Municipios para la contratación de deuda; de acuerdo con los niveles de endeudamiento establecidos por el Sistema de Alertas a que refiere la misma ley.
- III.** Saneamiento de las finanzas y de la deuda.
- IV.** Mejorar las condiciones contractuales, de mercado y continuar con políticas prudentes de uso de créditos de corto plazo.
- V.** Mantener una liquidez adecuada en las finanzas.
- VI.** Continuar con un crecimiento económico elevado.
- VII.** Continuar con los acuerdos de austeridad para el fortalecimiento y el reordenamiento administrativo para reducir el gasto, lo que permitirá mejorar la liquidez en el mediano y largo plazo para no generar balances deficitarios.



**ESTADO LIBRE Y SOBERANO
DE CHIHUAHUA**

CAPÍTULO IV PRESENTACIÓN DE OTRAS CLASIFICACIONES

ARTÍCULO SEXAGÉSIMO.- Para fines de transparencia fiscal y en cumplimiento a la legislación aplicable, el Ejecutivo Estatal, a través de la Secretaría, desglosa la siguiente información para atender a la sociedad chihuahuense:

- I.** Analítico por Tipo de Plazas;
- II.** Tabulador de Puesto con Desglose de Remuneraciones;
- III.** Concentrado de Plazas del Sector Educativo;
- IV.** Clasificación Administrativa – Funcional – Programática;
- V.** Clasificación por Unidad Responsable;
- VI.** Clasificación Económica Programática;
- VII.** Clasificación Económica – Función – Programa - Dependencia;
- VIII.** Clasificación por Fuente - Programa;
- IX.** Clasificación Funcional - Programática;



**ESTADO LIBRE Y SOBERANO
DE CHIHUAHUA**

- X.** Clasificación de Prerrogativas a Partidos Políticos;

- XI.** Clasificación de Ayudas Sociales;
 - a. Clasificación de Ayudas Sociales por Beneficiario;

- XII.** Clasificador de Subsidios y Subvenciones;
 - a. Clasificación de Subsidios y Subvenciones por Beneficiario;

- XIII.** Clasificación de Fideicomisos Públicos;

- XIV.** Integración del Gasto Educativo Estatal;

- XV.** Prioridades del Gasto – Eje Transversal;

- XVI.** Clasificación de Recursos Federales y Contrapartes;

- XVII.** Clasificación a Nivel Finalidad - Función / Recurso – Fuente;

- XVIII.** Programas e Inversión Pública - Programa - Fuente de Financiamiento;

- XIX.** Clasificación de Medidas de Mitigación y Adaptación para el Cambio Climático;

- XX.** Clasificación de la Instancia en Materia de Conflictos Laborales;



**ESTADO LIBRE Y SOBERANO
DE CHIHUAHUA**

- XXI.** Clasificación de la Unidad Operativa del Sistema Penal Acusatorio, de la Instancia Contenciosa Administrativa y Fiscal y del Centro de Implementación del Sistema de Justicia Penal;
- XXII.** Clasificación de Participaciones y Colaboración Fiscal;
 - a. Clasificación de Participaciones y Colaboración Fiscal – Dependencia;
- XXIII.** Clasificación Enfoque Programa.

CAPÍTULO V

DE LA TRANSPARENCIA Y DIFUSIÓN DE LA INFORMACIÓN FINANCIERA

ARTÍCULO SEXAGÉSIMO PRIMERO.- De acuerdo con lo establecido en la Ley General de Contabilidad Gubernamental, Ley de Disciplina Financiera de las Entidades Federativas y los Municipios, y las normas emitidas por el Consejo Nacional de Armonización Contable y con el fin de promover la transparencia y rendición de cuentas se da cumplimiento a:

- I.** Registrar las operaciones derivadas de la gestión pública de manera armonizada;
- II.** Presentar Informes Trimestrales y la Cuenta Pública Anual observando la misma estructura presupuestal que se establece en el presente Decreto;



**ESTADO LIBRE Y SOBERANO
DE CHIHUAHUA**

III. Transparentar y difundir la información financiera.

ARTÍCULO SEXAGÉSIMO SEGUNDO.- Los ejecutores de gasto deberán incorporar en sus portales electrónicos y remitir de manera trimestral a la Secretaría la información relativa al ejercicio de los recursos públicos que reciban, en su caso, los Municipios, provenientes de la Federación, de conformidad con lo dispuesto en la Ley General de Contabilidad Gubernamental, la Ley de Coordinación Fiscal, la Ley Federal de Presupuesto y Responsabilidad Hacendaria y su Reglamento, el Presupuesto de Egresos de la Federación para el Ejercicio Fiscal correspondiente, así como los lineamientos que emita la Federación para dar cumplimiento a las obligaciones que en materia de información establecen dichos ordenamientos.

ARTÍCULO SEXAGÉSIMO TERCERO.- El Ejecutivo Estatal, a través de la Secretaría, difundirá en los medios oficiales y/o electrónicos la información financiera adicional en términos de lo dispuesto por la Ley General de Contabilidad Gubernamental, en los acuerdos emitidos por la Secretaría de Hacienda y Crédito Público y el CONAC, que establezcan como obligatorios para el Gobierno del Estado, así como los demás criterios y recomendaciones que resulten aplicables para generar una mayor desagregación presupuestal y contable en materia de transparencia en el ejercicio de los recursos.

ARTÍCULO SEXAGÉSIMO CUARTO.- El Ejecutivo Estatal, a través de la Secretaría, difundirá en el portal electrónico oficial del Gobierno del Estado el documento denominado Presupuesto Ciudadano en el que se explicarán las asignaciones



**ESTADO LIBRE Y SOBERANO
DE CHIHUAHUA**

financieras a los Programas presupuestarios que contiene el presente Decreto, de forma clara y sencilla, para una mejor comprensión de la ciudadanía en cuanto a la integración del Presupuesto de Egresos del Estado.

**TÍTULO CUARTO
DISPOSICIONES FINALES
CAPÍTULO ÚNICO**

ARTÍCULO SEXAGÉSIMO QUINTO.- Para los efectos del artículo 44, fracción I de la Ley de Presupuesto de Egresos, Contabilidad Gubernamental y Gasto Público del Estado de Chihuahua, se faculta al Ejecutivo Estatal para incorporar al presente Presupuesto de Egresos los Programas presupuestarios, partidas y cuentas necesarias para la operación de aquellos ingresos adicionales o extraordinarios que resulten de la transferencia de fondos realizada por el Gobierno Federal, a través de sus dependencias o entidades, para la instrumentación de programas específicos. Lo anterior sin perjuicio de lo dispuesto por el artículo 41 de la citada Ley.

ARTÍCULO SEXAGÉSIMO SEXTO.- Los importes no cobrados por remuneraciones personales, así como por diferencias de cambio, quedarán como economías del presupuesto.

La acción para reclamar a la Hacienda Pública Estatal el pago de las sumas adeudadas por los conceptos anteriores prescribirá en un año contado a partir del momento en que se tenga derecho a percibirlos.



**ESTADO LIBRE Y SOBERANO
DE CHIHUAHUA**

La prescripción solo se interrumpe por gestión de cobro hecha por escrito.

TRANSITORIOS

ARTÍCULO PRIMERO.- El presente Decreto entrará en vigor el día primero de enero del año 2020.

**PRESUPUESTO
DE EGRESOS**
GOBIERNO DEL ESTADO DE CHIHUAHUA

EJERCICIO FISCAL
2020

TOMO I



Chihuahua
GOBIERNO DEL ESTADO



**UNIDOS
CON VALOR**

Clasificaciones Presupuestales EJE RECTOR




Clasificaciones Presupuestales por Eje Rector

1. Eje Rector con % Integración
2. Eje Transversal con % Integración
3. Eje Rector– Dependencia con % Integración
4. Eje Transversal– Dependencia con % Integración
5. Eje Rector – Dependencia – Finalidad – Modalidad - Programa – Capítulo




GOBIERNO DEL ESTADO DE CHIHUAHUA
Presupuesto de Egresos para el Ejercicio Fiscal 2020
Clasificación Eje Rector



	Importe	Porcentaje de Integración
Total	78,376,697,036	
DESARROLLO HUMANO Y SOCIAL	37,263,152,862	47.54%
ECONOMÍA, INNOVACIÓN, DESARROLLO SUSTENTABLE Y EQUILIBRIO REGIONAL	1,009,697,669	1.29%
INFRAESTRUCTURA, DESARROLLO URBANO Y MEDIO AMBIENTE	3,336,842,230	4.26%
JUSTICIA Y SEGURIDAD	8,398,395,791	10.72%
GOBIERNO RESPONSABLE	28,368,608,484	36.20%

GOBIERNO DEL ESTADO DE CHIHUAHUA
Presupuesto de Egresos para el Ejercicio Fiscal 2020
Clasificación Eje Transversal



	Importe	Porcentaje
Total	78,376,697,036	de Integración
OPCION PREFERENCIAL POR LAS PERSONAS EN SITUACION DE POBREZA	4,193,730,753	5.35%
DERECHOS HUMANOS E INCLUSION SOCIAL	54,967,877,046	70.13%
AGENDA TAI: TRANSPARENCIA, COMBATE A LA CORRUPCION Y A LA IMPUNIDAD	17,770,279,732	22.67%
REFORMA DEL PODER, PARTICIPACION CIUDADANA Y DEMOCRACIA EFECTIVA	1,444,809,506	1.84%

GOBIERNO DEL ESTADO DE CHIHUAHUA
Presupuesto de Egresos para el Ejercicio Fiscal 2020
Clasificación Eje Rector - Dependencia

	Total	Importe 78,376,697,036	Porcentaje de Integración
DESARROLLO HUMANO Y SOCIAL		37,263,152,862	47.54%
SECRETARIA GENERAL DE GOBIERNO		6,665,720	0.01%
SECRETARIA DE HACIENDA		226,055,410	0.29%
SECRETARIA DE DESARROLLO SOCIAL		588,373,207	0.75%
SECRETARIA DE SALUD		71,731,841	0.09%
SECRETARIA DE EDUCACION Y DEPORTE		7,212,435,902	9.20%
SECRETARIA DE CULTURA		254,753,967	0.33%
SECRETARIA DE COMUNICACIONES Y OBRAS PUBLICAS		277,173,456	0.35%
COMISION ESTATAL PARA LOS PUEBLOS INDIGENAS		116,418,760	0.15%
SERVICIOS EDUCATIVOS DEL ESTADO DE CHIHUAHUA		12,804,773,971	16.34%
UNIVERSIDAD TECNOLOGICA DE CHIHUAHUA		112,264,728	0.14%
UNIVERSIDAD TECNOLOGICA DE CIUDAD JUAREZ		181,915,640	0.23%
COLEGIO DE BACHILLERES DEL ESTADO DE CHIHUAHUA		956,096,627	1.22%
INSTITUTO TECNOLOGICO SUPERIOR DE NUEVO CASAS GRANDES		65,230,270	0.08%
COLEGIO DE ESTUDIOS CIENTIFICOS Y TECNOLOGICOS DEL ESTADO DE CHIHUAHUA		449,472,199	0.57%
COLEGIO DE EDUCACION PROFESIONAL TECNICA DEL ESTADO DE CHIHUAHUA		235,137,446	0.30%
INSTITUTO CHIHUAHUENSE DE EDUCACION PARA LOS ADULTOS		144,490,661	0.18%
SERVICIOS DE SALUD DE CHIHUAHUA		3,913,978,103	4.99%
INSTITUTO CHIHUAHUENSE DE SALUD		1,624,351,472	2.07%
DESARROLLO INTEGRAL DE LA FAMILIA DEL ESTADO DE CHIHUAHUA		688,137,273	0.88%
INSTITUTO CHIHUAHUENSE DE LAS MUJERES		55,720,629	0.07%
CONSEJO ESTATAL DE POBLACION		11,457,736	0.01%
UNIVERSIDAD AUTONOMA DE CHIHUAHUA		1,616,033,207	2.06%
UNIVERSIDAD AUTONOMA DE CD. JUAREZ		1,741,794,168	2.22%
PENSIONES CIVILES DEL ESTADO DE CHIHUAHUA		1,447,587,345	1.85%
INSTITUTO CHIHUAHUENSE DEL DEPORTE Y CULTURA FISICA		230,202,626	0.29%
INSTITUTO CHIHUAHUENSE DE LA JUVENTUD		12,220,977	0.02%
EL COLEGIO DE CHIHUAHUA		8,009,536	0.01%
INSTITUTO CHIHUAHUENSE DE INFRAESTRUCTURA FISICA EDUCATIVA		53,189,066	0.07%
UNIVERSIDAD POLITECNICA DE CHIHUAHUA		23,336,080	0.03%

GOBIERNO DEL ESTADO DE CHIHUAHUA
Presupuesto de Egresos para el Ejercicio Fiscal 2020
Clasificación Eje Rector - Dependencia

	Total	Importe 78,376,697,036	Porcentaje de Integración
DESARROLLO HUMANO Y SOCIAL		37,263,152,862	47.54%
UNIVERSIDAD TECNOLOGICA DE LA TARAHUMARA		21,094,532	0.03%
UNIVERSIDAD TECNOLOGICA DE PARRAL		24,881,840	0.03%
UNIVERSIDAD PEDAGOGICA NACIONAL DEL ESTADO DE CHIHUAHUA		132,991,698	0.17%
UNIVERSIDAD TECNOLOGICA DE LA BABICORA		16,653,959	0.02%
COMISION ESTATAL DE VIVIENDA, SUELO E INFRAESTRUCTURA DE CHIHUAHUA		164,263,326	0.21%
UNIVERSIDAD TECNOLOGICA DE PAQUIME		26,295,902	0.03%
UNIVERSIDAD TECNOLOGICA DE CAMARGO		26,127,470	0.03%
UNIVERSIDAD TECNOLOGICA DE CHIHUAHUA SUR		23,970,991	0.03%
SUBSISTEMA DE PREPARATORIA ABIERTA Y TELEBACHILLERATO DEL ESTADO DE CHIHUAHUA		198,919,684	0.25%
UNIVERSIDAD TECNOLOGICA PASO DEL NORTE		28,468,068	0.04%
REGIMEN ESTATAL DE PROTECCION SOCIAL EN SALUD		999,506,588	1.28%
CASA CHIHUAHUA CENTRO DE PATRIMONIO CULTURAL		8,039,078	0.01%
FONDO DE APOYO A LA DELEGACION DE LA CRUZ ROJA		53,084,289	0.07%
FIDEICOMISO SOCIAL DEL EMPRESARIADO CHIHUAHUENSE		397,847,414	0.51%
FIDEICOMISO PARA DAR CUMPLIMIENTO AL CONVENIO DE FECHA 26 DE ABRIL DE 2016, ENTRE EL GOBIERNO DEL ESTADO Y LA COMUNIDAD BOSQUES DE SAN ELIAS REPECHIQUE		12,000,000	0.02%
ECONOMÍA, INNOVACIÓN, DESARROLLO SUSTENTABLE Y EQUILIBRIO		1,009,697,669	1.29%
SECRETARIA DE HACIENDA		60,000,000	0.08%
SECRETARIA DE INNOVACION Y DESARROLLO ECONOMICO		198,377,730	0.25%
SECRETARIA DE DESARROLLO RURAL		283,238,676	0.36%
INSTITUTO DE APOYO AL DESARROLLO TECNOLOGICO		62,108,639	0.08%
INSTITUTO DE CAPACITACION PARA EL TRABAJO DEL ESTADO DE CHIHUAHUA		73,820,381	0.09%
FOMENTO Y DESARROLLO ARTESANAL DEL ESTADO DE CHIHUAHUA		9,811,534	0.01%
INSTITUTO DE INNOVACION Y COMPETITIVIDAD		6,984,166	0.01%
FIDEAPECH		20,000,000	0.03%
FIDEICOMISO DE PROMOCION Y FOMENTO DE LAS ACTIVIDADES TURISTICAS		108,662,985	0.14%
FIDEICOMISO EXPO-CHIHUAHUA		37,893,827	0.05%
FONDO DE FOMENTO AGROPECUARIO DEL ESTADO (FOFAE)		120,981,000	0.15%

GOBIERNO DEL ESTADO DE CHIHUAHUA
Presupuesto de Egresos para el Ejercicio Fiscal 2020
Clasificación Eje Rector - Dependencia

	Total	Importe 78,376,697,036	Porcentaje de Integración
ECONOMÍA, INNOVACIÓN, DESARROLLO SUSTENTABLE Y EQUILIBRIO		1,009,697,669	1.29%
FIDEICOMISO PARA EL DESARROLLO FORESTAL SUSTENTABLE EN EL ESTADO (FIDEFOSE)		27,818,731	0.04%
INFRAESTRUCTURA, DESARROLLO URBANO Y MEDIO AMBIENTE		3,336,842,230	4.26%
SECRETARIA GENERAL DE GOBIERNO		105,653,832	0.13%
SECRETARIA DE HACIENDA		709,287,106	0.90%
SECRETARIA DE COMUNICACIONES Y OBRAS PUBLICAS		1,099,270,541	1.40%
SECRETARIA DE DESARROLLO URBANO Y ECOLOGIA		615,312,526	0.79%
COORDINACION DE POLITICA DIGITAL		454,880,870	0.58%
PARQUE CUMBRES DE MAJALCA		503,272	0.00%
JUNTA CENTRAL DE AGUA Y SANEAMIENTO		265,923,307	0.34%
ADMINISTRADORA DE SERVICIOS AEROPORTUARIOS DE CHIHUAHUA		9,666,680	0.01%
OPERADORA DE TRANSPORTE		74,242,212	0.09%
MUNICIPIOS		2,101,884	0.00%
JUSTICIA Y SEGURIDAD		8,398,395,791	10.72%
SECRETARIA GENERAL DE GOBIERNO		34,107,068	0.04%
FISCALIA GENERAL DEL ESTADO		5,518,880,455	7.04%
TRIBUNAL SUPERIOR DE JUSTICIA		2,287,699,787	2.92%
SECRETARIA EJECUTIVA DEL SISTEMA ESTATAL ANTICORRUPCION		16,711,644	0.02%
FIDEICOMISO POLICIA AMIGO		12,000,000	0.02%
FIDEICOMISO TRANSITO AMIGO		3,000,000	0.00%
FONDO DE ATENCION A NIÑOS Y NIÑAS HIJOS DE LAS VICTIMAS DE LA LUCHA CONTRA EL CRIMEN		30,000,000	0.04%
FIDEICOMISO PARA LA COMPETITIVIDAD Y SEGURIDAD CIUDADANA		198,923,707	0.25%
FONDO DE AYUDA, ASISTENCIA Y REPARACION A VICTIMAS DEL ESTADO DE CHIHUAHUA		40,000,000	0.05%
FIDEICOMISO IRREVOCABLE DE ADMINISTRACION E INVERSION FANVIPOL		1,326,000	0.00%
COMISION ESTATAL DE LOS DERECHOS HUMANOS		83,904,223	0.11%
TRIBUNAL ESTATAL DE JUSTICIA ADMINISTRATIVA DE CHIHUAHUA		55,359,904	0.07%
MUNICIPIOS		116,483,004	0.15%
GOBIERNO RESPONSABLE		28,368,608,484	36.20%
DESPACHO DEL EJECUTIVO		17,643,494	0.02%

GOBIERNO DEL ESTADO DE CHIHUAHUA
Presupuesto de Egresos para el Ejercicio Fiscal 2020
Clasificación Eje Rector - Dependencia

	Total	Importe 78,376,697,036	Porcentaje de Integración
GOBIERNO RESPONSABLE		28,368,608,484	36.20%
SECRETARIA GENERAL DE GOBIERNO		231,714,755	0.30%
SECRETARIA DE HACIENDA		4,773,854,045	6.09%
SECRETARIA DE TRABAJO Y PREVISION SOCIAL		182,014,510	0.23%
SECRETARIA DE DESARROLLO MUNICIPAL		151,564,849	0.19%
SECRETARIA DE LA FUNCION PUBLICA		116,284,285	0.15%
CONSEJERIA JURIDICA		11,951,620	0.02%
COORDINACION DE COMUNICACION SOCIAL		195,750,364	0.25%
COORDINACION DE RELACIONES PUBLICAS		49,916,485	0.06%
REPRESENTACION DEL GOBIERNO DEL ESTADO EN LA CD. DE MEXICO		9,431,048	0.01%
OFICINAS ESTATALES DE ENLACE CON LA SECRETARIA DE RELACIONES EXTERIORES		25,535,123	0.03%
DEUDA PUBLICA		3,136,271,789	4.00%
COORDINACION DE ASESORES Y PROYECTOS ESPECIALES		10,786,495	0.01%
COORDINACION EJECUTIVA DE GABINETE		24,687,399	0.03%
CONGRESO DEL ESTADO		565,273,940	0.72%
AUDITORIA SUPERIOR DEL ESTADO DE CHIHUAHUA		155,139,508	0.20%
INSTITUTO CHIHUAHUENSE DE LAS MUJERES		17,747,902	0.02%
PENSIONES CIVILES DEL ESTADO DE CHIHUAHUA		3,693,096,474	4.71%
COMISION ESTATAL DE VIVIENDA, SUELO E INFRAESTRUCTURA DE CHIHUAHUA		110,020,923	0.14%
FONDO DE RETIRO DE LOS TRABAJADORES INCORPORADOS A LA SECCION 42 DEL SNTE		5,000,000	0.01%
FIDEICOMISO DEL PROGRAMA DE CARRETERAS FEDERALES Y ESTATALES		3,269,333,536	4.17%
FIDEICOMISO IRREVOCABLE DE ADMINISTRACION Y GARANTIA DE PAGO		764,016	0.00%
INSTITUTO ESTATAL ELECTORAL		357,150,425	0.46%
TRIBUNAL ESTATAL ELECTORAL		55,769,012	0.07%
INSTITUTO CHIHUAHUENSE PARA LA TRANSPARENCIA Y ACCESO A LA INFORMACION PUBLICA		58,267,450	0.07%
MUNICIPIOS		11,143,639,037	14.22%

GOBIERNO DEL ESTADO DE CHIHUAHUA
Presupuesto de Egresos para el Ejercicio Fiscal 2020
Clasificación Eje Transversal - Dependencia

	Total	Importe 78,376,697,036	Porcentaje de Integración
OPCION PREFERENCIAL POR LAS PERSONAS EN SITUACION DE POBREZA		4,193,730,753	5.35%
SECRETARIA GENERAL DE GOBIERNO		23,520,555	0.03%
SECRETARIA DE HACIENDA		195,589,426	0.25%
SECRETARIA DE DESARROLLO SOCIAL		128,369,868	0.16%
SECRETARIA DE SALUD		5,926,834	0.01%
SECRETARIA DE EDUCACION Y DEPORTE		79,414,173	0.10%
SECRETARIA DE TRABAJO Y PREVISION SOCIAL		39,961,798	0.05%
SECRETARIA DE DESARROLLO RURAL		9,394,342	0.01%
COMISION ESTATAL PARA LOS PUEBLOS INDIGENAS		17,015,899	0.02%
SERVICIOS DE SALUD DE CHIHUAHUA		2,129,051,376	2.72%
DESARROLLO INTEGRAL DE LA FAMILIA DEL ESTADO DE CHIHUAHUA		359,084,388	0.46%
CONSEJO ESTATAL DE POBLACION		6,401,142	0.01%
JUNTA CENTRAL DE AGUA Y SANEAMIENTO		134,113,307	0.17%
UNIVERSIDAD TECNOLOGICA DE LA BABICORA		2,117,732	0.00%
COMISION ESTATAL DE VIVIENDA, SUELO E INFRAESTRUCTURA DE CHIHUAHUA		64,263,326	0.08%
REGIMEN ESTATAL DE PROTECCION SOCIAL EN SALUD		999,506,588	1.28%
DERECHOS HUMANOS E INCLUSION SOCIAL		54,967,877,046	70.13%
SECRETARIA GENERAL DE GOBIERNO		252,977,285	0.32%
SECRETARIA DE HACIENDA		799,753,090	1.02%
SECRETARIA DE INNOVACION Y DESARROLLO ECONOMICO		198,377,730	0.25%
SECRETARIA DE DESARROLLO SOCIAL		385,346,780	0.49%
SECRETARIA DE SALUD		53,906,344	0.07%
SECRETARIA DE EDUCACION Y DEPORTE		6,373,658,206	8.13%
SECRETARIA DE TRABAJO Y PREVISION SOCIAL		124,499,093	0.16%
SECRETARIA DE CULTURA		235,698,948	0.30%
SECRETARIA DE COMUNICACIONES Y OBRAS PUBLICAS		1,312,807,426	1.67%
SECRETARIA DE DESARROLLO URBANO Y ECOLOGIA		563,764,089	0.72%
SECRETARIA DE DESARROLLO RURAL		216,951,313	0.28%
SECRETARIA DE DESARROLLO MUNICIPAL		115,000,000	0.15%
FISCALIA GENERAL DEL ESTADO		1,028,965,651	1.31%
COMISION ESTATAL PARA LOS PUEBLOS INDIGENAS		99,402,861	0.13%

GOBIERNO DEL ESTADO DE CHIHUAHUA
Presupuesto de Egresos para el Ejercicio Fiscal 2020
Clasificación Eje Transversal - Dependencia

	Total	Importe 78,376,697,036	Porcentaje de Integración
DERECHOS HUMANOS E INCLUSION SOCIAL		54,967,877,046	70.13%
COORDINACION DE POLITICA DIGITAL		454,880,870	0.58%
TRIBUNAL SUPERIOR DE JUSTICIA		2,287,699,787	2.92%
SERVICIOS EDUCATIVOS DEL ESTADO DE CHIHUAHUA		12,804,773,971	16.34%
UNIVERSIDAD TECNOLOGICA DE CHIHUAHUA		112,264,728	0.14%
UNIVERSIDAD TECNOLOGICA DE CIUDAD JUAREZ		181,915,640	0.23%
COLEGIO DE BACHILLERES DEL ESTADO DE CHIHUAHUA		515,872,692	0.66%
INSTITUTO TECNOLOGICO SUPERIOR DE NUEVO CASAS GRANDES		65,230,270	0.08%
COLEGIO DE ESTUDIOS CIENTIFICOS Y TECNOLOGICOS DEL ESTADO DE CHIHUAHUA		449,472,199	0.57%
COLEGIO DE EDUCACION PROFESIONAL TECNICA DEL ESTADO DE CHIHUAHUA		235,137,446	0.30%
INSTITUTO CHIHUAHUENSE DE EDUCACION PARA LOS ADULTOS		144,490,661	0.18%
INSTITUTO DE APOYO AL DESARROLLO TECNOLOGICO		62,108,639	0.08%
INSTITUTO DE CAPACITACION PARA EL TRABAJO DEL ESTADO DE CHIHUAHUA		73,820,381	0.09%
FOMENTO Y DESARROLLO ARTESANAL DEL ESTADO DE CHIHUAHUA		9,811,534	0.01%
PARQUE CUMBRES DE MAJALCA		503,272	0.00%
SERVICIOS DE SALUD DE CHIHUAHUA		1,784,926,727	2.28%
INSTITUTO CHIHUAHUENSE DE SALUD		1,624,351,472	2.07%
DESARROLLO INTEGRAL DE LA FAMILIA DEL ESTADO DE CHIHUAHUA		276,052,187	0.35%
INSTITUTO CHIHUAHUENSE DE LAS MUJERES		73,468,531	0.09%
CONSEJO ESTATAL DE POBLACION		5,056,593	0.01%
UNIVERSIDAD AUTONOMA DE CHIHUAHUA		1,616,033,207	2.06%
UNIVERSIDAD AUTONOMA DE CD. JUAREZ		1,741,794,168	2.22%
PENSIONES CIVILES DEL ESTADO DE CHIHUAHUA		5,140,683,820	6.56%
JUNTA CENTRAL DE AGUA Y SANEAMIENTO		131,810,000	0.17%
INSTITUTO CHIHUAHUENSE DEL DEPORTE Y CULTURA FISICA		230,202,626	0.29%
INSTITUTO CHIHUAHUENSE DE LA JUVENTUD		12,220,977	0.02%
EL COLEGIO DE CHIHUAHUA		8,009,536	0.01%
INSTITUTO CHIHUAHUENSE DE INFRAESTRUCTURA FISICA EDUCATIVA		53,189,066	0.07%
UNIVERSIDAD POLITECNICA DE CHIHUAHUA		23,336,080	0.03%
UNIVERSIDAD TECNOLOGICA DE LA TARAHUMARA		19,845,200	0.03%

GOBIERNO DEL ESTADO DE CHIHUAHUA
Presupuesto de Egresos para el Ejercicio Fiscal 2020
Clasificación Eje Transversal - Dependencia

	Total	Importe 78,376,697,036	Porcentaje de Integración
DERECHOS HUMANOS E INCLUSION SOCIAL		54,967,877,046	70.13%
UNIVERSIDAD TECNOLOGICA DE PARRAL		24,881,840	0.03%
UNIVERSIDAD PEDAGOGICA NACIONAL DEL ESTADO DE CHIHUAHUA		132,991,698	0.17%
UNIVERSIDAD TECNOLOGICA DE LA BABICORA		14,536,228	0.02%
COMISION ESTATAL DE VIVIENDA, SUELO E INFRAESTRUCTURA DE CHIHUAHUA		100,000,000	0.13%
UNIVERSIDAD TECNOLOGICA DE PAQUIME		26,295,902	0.03%
UNIVERSIDAD TECNOLOGICA DE CAMARGO		26,127,470	0.03%
UNIVERSIDAD TECNOLOGICA DE CHIHUAHUA SUR		23,970,991	0.03%
SUBSISTEMA DE PREPARATORIA ABIERTA Y TELEBACHILLERATO DEL ESTADO DE CHIHUAHUA		198,919,684	0.25%
UNIVERSIDAD TECNOLOGICA PASO DEL NORTE		28,468,068	0.04%
FIDEAPECH		20,000,000	0.03%
CASA CHIHUAHUA CENTRO DE PATRIMONIO CULTURAL		8,039,078	0.01%
FONDO DE RETIRO DE LOS TRABAJADORES INCORPORADOS A LA SECCION 42 DEL SNTE		5,000,000	0.01%
FIDEICOMISO DE PROMOCION Y FOMENTO DE LAS ACTIVIDADES TURISTICAS		108,662,985	0.14%
FIDEICOMISO EXPO-CHIHUAHUA		37,893,827	0.05%
FONDO DE APOYO A LA DELEGACION DE LA CRUZ ROJA		53,084,289	0.07%
FIDEICOMISO SOCIAL DEL EMPRESARIADO CHIHUAHUENSE		397,847,414	0.51%
FONDO DE FOMENTO AGROPECUARIO DEL ESTADO (FOFAE)		120,981,000	0.15%
FIDEICOMISO PARA EL DESARROLLO FORESTAL SUSTENTABLE EN EL ESTADO (FIDEFOSE)		27,818,731	0.04%
FONDO DE ATENCION A NIÑOS Y NIÑAS HIJOS DE LAS VICTIMAS DE LA LUCHA CONTRA EL CRIMEN		30,000,000	0.04%
FIDEICOMISO PARA LA COMPETITIVIDAD Y SEGURIDAD CIUDADANA		198,923,707	0.25%
FIDEICOMISO PARA DAR CUMPLIMIENTO AL CONVENIO DE FECHA 26 DE ABRIL DE 2016, ENTRE EL GOBIERNO DEL ESTADO Y LA COMUNIDAD BOSQUES DE SAN ELIAS REPECHIQUE		12,000,000	0.02%
FONDO DE AYUDA, ASISTENCIA Y REPARACION A VICTIMAS DEL ESTADO DE CHIHUAHUA		40,000,000	0.05%
FIDEICOMISO IRREVOCABLE DE ADMINISTRACION E INVERSION FANVIPOL		1,326,000	0.00%
ADMINISTRADORA DE SERVICIOS AEROPORTUARIOS DE CHIHUAHUA		9,666,680	0.01%
OPERADORA DE TRANSPORTE		74,242,212	0.09%
COMISION ESTATAL DE LOS DERECHOS HUMANOS		83,904,223	0.11%

GOBIERNO DEL ESTADO DE CHIHUAHUA
Presupuesto de Egresos para el Ejercicio Fiscal 2020
Clasificación Eje Transversal - Dependencia

	Total	Importe 78,376,697,036	Porcentaje de Integración
DERECHOS HUMANOS E INCLUSION SOCIAL		54,967,877,046	70.13%
MUNICIPIOS		11,262,223,925	14.37%
AGENDA TAI: TRANSPARENCIA, COMBATE A LA CORRUPCION Y A LA		17,770,279,732	22.67%
SECRETARIA DE HACIENDA		4,773,854,045	6.09%
SECRETARIA DE DESARROLLO SOCIAL		74,656,560	0.10%
SECRETARIA DE SALUD		11,898,663	0.02%
SECRETARIA DE EDUCACION Y DEPORTE		759,363,523	0.97%
SECRETARIA DE COMUNICACIONES Y OBRAS PUBLICAS		55,818,094	0.07%
SECRETARIA DE DESARROLLO URBANO Y ECOLOGIA		51,548,437	0.07%
SECRETARIA DE DESARROLLO RURAL		41,743,604	0.05%
SECRETARIA DE LA FUNCION PUBLICA		105,138,064	0.13%
FISCALIA GENERAL DEL ESTADO		4,397,864,459	5.61%
CONSEJERIA JURIDICA		10,941,569	0.01%
COORDINACION DE COMUNICACION SOCIAL		195,750,364	0.25%
REPRESENTACION DEL GOBIERNO DEL ESTADO EN LA CD. DE MEXICO		615,080	0.00%
OFICINAS ESTATALES DE ENLACE CON LA SECRETARIA DE RELACIONES EXTERIORES		25,535,123	0.03%
DEUDA PUBLICA		3,136,271,789	4.00%
AUDITORIA SUPERIOR DEL ESTADO DE CHIHUAHUA		155,139,508	0.20%
COLEGIO DE BACHILLERES DEL ESTADO DE CHIHUAHUA		440,223,936	0.56%
DESARROLLO INTEGRAL DE LA FAMILIA DEL ESTADO DE CHIHUAHUA		53,000,698	0.07%
UNIVERSIDAD TECNOLOGICA DE LA TARAHUMARA		1,249,332	0.00%
COMISION ESTATAL DE VIVIENDA, SUELO E INFRAESTRUCTURA DE CHIHUAHUA		110,020,923	0.14%
SECRETARIA EJECUTIVA DEL SISTEMA ESTATAL ANTICORRUPCION		16,711,644	0.02%
FIDEICOMISO POLICIA AMIGO		12,000,000	0.02%
FIDEICOMISO TRANSITO AMIGO		3,000,000	0.00%
FIDEICOMISO DEL PROGRAMA DE CARRETERAS FEDERALES Y ESTATALES		3,269,333,536	4.17%
FIDEICOMISO IRREVOCABLE DE ADMINISTRACION Y GARANTIA DE PAGO		764,016	0.00%
INSTITUTO CHIHUAHUENSE PARA LA TRANSPARENCIA Y ACCESO A LA INFORMACION PUBLICA		12,476,862	0.02%
TRIBUNAL ESTATAL DE JUSTICIA ADMINISTRATIVA DE CHIHUAHUA		55,359,904	0.07%

GOBIERNO DEL ESTADO DE CHIHUAHUA
Presupuesto de Egresos para el Ejercicio Fiscal 2020
Clasificación Eje Transversal - Dependencia

	Total	Importe 78,376,697,036	Porcentaje de Integración
REFORMA DEL PODER, PARTICIPACION CIUDADANA Y DEMOCRACIA EFECTIVA		1,444,809,506	1.84%
DESPACHO DEL EJECUTIVO		17,643,494	0.02%
SECRETARIA GENERAL DE GOBIERNO		101,643,536	0.13%
SECRETARIA DE TRABAJO Y PREVISION SOCIAL		17,553,619	0.02%
SECRETARIA DE CULTURA		19,055,019	0.02%
SECRETARIA DE COMUNICACIONES Y OBRAS PUBLICAS		7,818,477	0.01%
SECRETARIA DE DESARROLLO RURAL		15,149,417	0.02%
SECRETARIA DE DESARROLLO MUNICIPAL		36,564,849	0.05%
SECRETARIA DE LA FUNCION PUBLICA		11,146,221	0.01%
FISCALIA GENERAL DEL ESTADO		92,050,345	0.12%
CONSEJERIA JURIDICA		1,010,051	0.00%
COORDINACION DE RELACIONES PUBLICAS		49,916,485	0.06%
REPRESENTACION DEL GOBIERNO DEL ESTADO EN LA CD. DE MEXICO		8,815,968	0.01%
COORDINACION DE ASESORES Y PROYECTOS ESPECIALES		10,786,495	0.01%
COORDINACION EJECUTIVA DE GABINETE		24,687,399	0.03%
CONGRESO DEL ESTADO		565,273,940	0.72%
INSTITUTO DE INNOVACION Y COMPETITIVIDAD		6,984,166	0.01%
INSTITUTO ESTATAL ELECTORAL		357,150,425	0.46%
TRIBUNAL ESTATAL ELECTORAL		55,769,012	0.07%
INSTITUTO CHIHUAHUENSE PARA LA TRANSPARENCIA Y ACCESO A LA INFORMACION PUBLICA		45,790,588	0.06%

GOBIERNO DEL ESTADO DE CHIHUAHUA
Presupuesto de Egresos para el Ejercicio Fiscal 2020

Clasificación Eje Rector - Dependencia -Finalidad - Modalidad - Programa - Capítulo

		Total	Importe
			78,376,697,036
E1	DESARROLLO HUMANO Y SOCIAL		37,263,152,862
102	SECRETARIA GENERAL DE GOBIERNO		6,665,720
2	DESEMPEÑO DE LAS FUNCIONES		6,234,402
2P	PLANEACIÓN, SEGUIMIENTO Y EVALUACIÓN DE POLÍTICAS PÚBLICAS		6,234,402
2P040	SISTEMA ESTATAL DE PROTECCIÓN INTEGRAL DE NIÑAS, NIÑOS Y ADOLESCENTES		6,234,402
	SERVICIOS PERSONALES		2,751,867
	MATERIALES Y SUMINISTROS		205,792
	SERVICIOS GENERALES		3,276,743
5	OBLIGACIONES		431,318
5T	APORTACIONES A LA SEGURIDAD SOCIAL		431,318
5T001	SEGURIDAD SOCIAL A LOS TRABAJADORES AL SERVICIO DEL ESTADO		431,318
	SERVICIOS PERSONALES		431,318
103	SECRETARIA DE HACIENDA		226,055,410
2	DESEMPEÑO DE LAS FUNCIONES		226,055,410
2K	PROYECTOS DE INVERSIÓN		226,055,410
2K014	FONDO DE INFRAESTRUCTURA SOCIAL PARA LAS ENTIDADES (FISE)		195,589,426
	INVERSION PUBLICA		195,589,426
	2K025 PROGRAMA DE INFRAESTRUCTURA INDÍGENA		30,465,984
	INVERSION PUBLICA		30,465,984
105	SECRETARIA DE DESARROLLO SOCIAL		588,373,207
1	SUBSIDIOS: SECTOR SOCIAL Y PRIVADO O ENTIDADES FEDERATIVAS Y MUNICIPIOS		441,193,651
1S	SUBSIDIOS SUJETOS A REGLAS DE OPERACIÓN		441,193,651
1S018	APOYOS PARA EL CUIDADO INTEGRAL DE NIÑAS Y NIÑOS		81,337,227
	TRANSFERENCIAS, ASIGNACIONES, SUBSIDIOS Y OTRAS AYUDAS		81,337,227
1S025	CHIHUAHUA CRECE CONTIGO: NIÑAS, NIÑOS, ADOLESCENTES Y JUVENTUDES		102,570,601
	SERVICIOS PERSONALES		6,258,903
	MATERIALES Y SUMINISTROS		518,455
	SERVICIOS GENERALES		1,894,556
	TRANSFERENCIAS, ASIGNACIONES, SUBSIDIOS Y OTRAS AYUDAS		93,898,687
1S027	ATENCIÓN A SUJETOS PRIORITARIOS POR SITUACIÓN DE VULNERABILIDAD: PERSONAS MAYORES Y PERSONAS CON DISCAPACIDAD		57,683,345
	SERVICIOS PERSONALES		4,102,982
	MATERIALES Y SUMINISTROS		600,500

GOBIERNO DEL ESTADO DE CHIHUAHUA
Presupuesto de Egresos para el Ejercicio Fiscal 2020

Clasificación Eje Rector - Dependencia -Finalidad - Modalidad - Programa - Capítulo

		Importe
		Total
		78,376,697,036
E1	DESARROLLO HUMANO Y SOCIAL	37,263,152,862
105	SECRETARIA DE DESARROLLO SOCIAL	588,373,207
	SERVICIOS GENERALES	5,545,556
	TRANSFERENCIAS, ASIGNACIONES, SUBSIDIOS Y OTRAS AYUDAS	47,434,307
1S028	UNIDOS CON VALOR POR JUÁREZ	85,085,906
	SERVICIOS PERSONALES	7,112,474
	MATERIALES Y SUMINISTROS	7,604,564
	SERVICIOS GENERALES	12,498,245
	TRANSFERENCIAS, ASIGNACIONES, SUBSIDIOS Y OTRAS AYUDAS	57,870,623
1S047	APOYOS A PERSONAS CON DISCAPACIDAD	114,516,572
	SERVICIOS PERSONALES	1,555,554
	MATERIALES Y SUMINISTROS	301,000
	SERVICIOS GENERALES	651,915
	TRANSFERENCIAS, ASIGNACIONES, SUBSIDIOS Y OTRAS AYUDAS	112,008,102
2	DESEMPEÑO DE LAS FUNCIONES	138,095,841
2E	PRESTACIÓN DE SERVICIOS PÚBLICOS	37,948,926
2E027	FORTALECIMIENTO COMUNITARIO Y COHESIÓN SOCIAL	37,948,926
	SERVICIOS PERSONALES	5,720,611
	MATERIALES Y SUMINISTROS	2,318,000
	SERVICIOS GENERALES	5,022,070
	TRANSFERENCIAS, ASIGNACIONES, SUBSIDIOS Y OTRAS AYUDAS	24,888,245
2F	PROMOCIÓN Y FOMENTO	12,049,512
2F054	INCLUSIÓN PRODUCTIVA Y ECONOMÍA SOLIDARIA	12,049,512
	SERVICIOS PERSONALES	1,496,518
	MATERIALES Y SUMINISTROS	113,000
	SERVICIOS GENERALES	1,053,618
	TRANSFERENCIAS, ASIGNACIONES, SUBSIDIOS Y OTRAS AYUDAS	9,386,376
2K	PROYECTOS DE INVERSIÓN	13,440,843
2K023	FONDO PARA LA ACCESIBILIDAD AL TRANSPORTE PUBLICO PARA PERSONAS CON DISCAPACIDAD	13,440,843
	BIENES MUEBLES, INMUEBLES E INTANGIBLES	13,440,843
2P	PLANEACIÓN, SEGUIMIENTO Y EVALUACIÓN DE POLÍTICAS PÚBLICAS	74,656,560
2P027	APOYO A LA GESTIÓN DEL SECTOR SOCIAL	74,656,560
	SERVICIOS PERSONALES	31,147,800
	MATERIALES Y SUMINISTROS	8,975,240

GOBIERNO DEL ESTADO DE CHIHUAHUA
Presupuesto de Egresos para el Ejercicio Fiscal 2020

Clasificación Eje Rector - Dependencia -Finalidad - Modalidad - Programa - Capítulo

		Total	Importe
			78,376,697,036
E1	DESARROLLO HUMANO Y SOCIAL		37,263,152,862
105	SECRETARIA DE DESARROLLO SOCIAL		588,373,207
	SERVICIOS GENERALES		23,472,451
	TRANSFERENCIAS, ASIGNACIONES, SUBSIDIOS Y OTRAS AYUDAS		10,881,069
	BIENES MUEBLES, INMUEBLES E INTANGIBLES		180,000
5	OBLIGACIONES		9,083,715
5T	APORTACIONES A LA SEGURIDAD SOCIAL		9,083,715
5T001	SEGURIDAD SOCIAL A LOS TRABAJADORES AL SERVICIO DEL ESTADO		9,083,715
	SERVICIOS PERSONALES		9,083,715
106	SECRETARIA DE SALUD		71,731,841
1	SUBSIDIOS: SECTOR SOCIAL Y PRIVADO O ENTIDADES FEDERATIVAS Y MUNICIPIOS		13,201,126
1S	SUBSIDIOS SUJETOS A REGLAS DE OPERACIÓN		13,201,126
1S023	ASISTENCIA MÉDICA SOCIAL		13,201,126
	SERVICIOS PERSONALES		464,354
	MATERIALES Y SUMINISTROS		87,000
	SERVICIOS GENERALES		205,889
	TRANSFERENCIAS, ASIGNACIONES, SUBSIDIOS Y OTRAS AYUDAS		12,443,883
2	DESEMPEÑO DE LAS FUNCIONES		55,934,873
2E	PRESTACIÓN DE SERVICIOS PÚBLICOS		22,219,909
2E020	DONACIÓN Y TRASPLANTE DE ÓRGANOS Y TEJIDOS		671,000
	MATERIALES Y SUMINISTROS		53,300
	SERVICIOS GENERALES		577,700
	TRANSFERENCIAS, ASIGNACIONES, SUBSIDIOS Y OTRAS AYUDAS		40,000
2E034	CHIHUAHUA CRECE CONTIGO		5,926,834
	MATERIALES Y SUMINISTROS		1,097,974
	SERVICIOS GENERALES		1,098,210
	TRANSFERENCIAS, ASIGNACIONES, SUBSIDIOS Y OTRAS AYUDAS		3,730,650
2E035	ATENCIÓN DE ADICCIONES		8,810,279
	SERVICIOS PERSONALES		4,337,382
	MATERIALES Y SUMINISTROS		402,287
	SERVICIOS GENERALES		1,365,209
	TRANSFERENCIAS, ASIGNACIONES, SUBSIDIOS Y OTRAS AYUDAS		2,705,400

GOBIERNO DEL ESTADO DE CHIHUAHUA
Presupuesto de Egresos para el Ejercicio Fiscal 2020

Clasificación Eje Rector - Dependencia -Finalidad - Modalidad - Programa - Capítulo

		Total	Importe
			78,376,697,036
E1	DESARROLLO HUMANO Y SOCIAL		37,263,152,862
106	SECRETARIA DE SALUD		71,731,841
2E174	CONCILIACIÓN Y ARBITRAJE MEDICO		4,874,979
	SERVICIOS PERSONALES		3,054,016
	MATERIALES Y SUMINISTROS		100,888
	SERVICIOS GENERALES		1,720,075
2E184	ATENCIÓN A LA SALUD MENTAL		1,936,817
	SERVICIOS PERSONALES		1,479,251
	MATERIALES Y SUMINISTROS		45,000
	SERVICIOS GENERALES		412,566
2G	REGULACIÓN Y SUPERVISIÓN		20,000,000
2G011	PROTECCIÓN CONTRA RIESGOS SANITARIOS		20,000,000
	TRANSFERENCIAS, ASIGNACIONES, SUBSIDIOS Y OTRAS AYUDAS		20,000,000
2P	PLANEACIÓN, SEGUIMIENTO Y EVALUACIÓN DE POLÍTICAS PÚBLICAS		13,714,964
2P037	COORDINACIÓN INTERINSTITUCIONAL PARA EL FOMENTO A LA SALUD		4,412,143
	SERVICIOS PERSONALES		2,592,321
	MATERIALES Y SUMINISTROS		156,620
	SERVICIOS GENERALES		1,047,222
	TRANSFERENCIAS, ASIGNACIONES, SUBSIDIOS Y OTRAS AYUDAS		615,980
2P038	APOYO A LA GESTIÓN INSTITUCIONAL DEL SECTOR SALUD		9,302,821
	SERVICIOS PERSONALES		5,444,420
	MATERIALES Y SUMINISTROS		192,400
	SERVICIOS GENERALES		3,666,001
5	OBLIGACIONES		2,595,842
5T	APORTACIONES A LA SEGURIDAD SOCIAL		2,595,842
5T001	SEGURIDAD SOCIAL A LOS TRABAJADORES AL SERVICIO DEL ESTADO		2,595,842
	SERVICIOS PERSONALES		2,595,842
107	SECRETARIA DE EDUCACION Y DEPORTE		7,212,435,902
1	SUBSIDIOS: SECTOR SOCIAL Y PRIVADO O ENTIDADES FEDERATIVAS Y MUNICIPIOS		79,414,173
1S	SUBSIDIOS SUJETOS A REGLAS DE OPERACIÓN		79,414,173
1S001	PROGRAMA ESTATAL DE BECAS Y APOYOS EDUCATIVOS		79,414,173
	SERVICIOS PERSONALES		1,400,867
	MATERIALES Y SUMINISTROS		56,155

GOBIERNO DEL ESTADO DE CHIHUAHUA
Presupuesto de Egresos para el Ejercicio Fiscal 2020

Clasificación Eje Rector - Dependencia -Finalidad - Modalidad - Programa - Capítulo

		Importe
		Total
		78,376,697,036
E1	DESARROLLO HUMANO Y SOCIAL	37,263,152,862
107	SECRETARIA DE EDUCACION Y DEPORTE	7,212,435,902
	SERVICIOS GENERALES	1,446,681
	TRANSFERENCIAS, ASIGNACIONES, SUBSIDIOS Y OTRAS AYUDAS	76,510,470
2	DESEMPEÑO DE LAS FUNCIONES	6,373,658,206
2E	PRESTACIÓN DE SERVICIOS PÚBLICOS	6,108,150,390
2E042	CALIDAD EN LOS SERVICIOS DE LA EDUCACIÓN BÁSICA	743,902,685
	SERVICIOS PERSONALES	13,052,370
	MATERIALES Y SUMINISTROS	129,633,512
	SERVICIOS GENERALES	41,955,054
	TRANSFERENCIAS, ASIGNACIONES, SUBSIDIOS Y OTRAS AYUDAS	557,881,283
	BIENES MUEBLES, INMUEBLES E INTANGIBLES	1,380,467
2E043	COBERTURA EN EDUCACIÓN BÁSICA	4,712,549,065
	SERVICIOS PERSONALES	4,459,076,798
	MATERIALES Y SUMINISTROS	297,558
	SERVICIOS GENERALES	253,174,709
2E044	INCLUSIÓN SOCIAL EN EL SISTEMA EDUCATIVO	176,205,657
	SERVICIOS PERSONALES	12,782,367
	MATERIALES Y SUMINISTROS	453,014
	SERVICIOS GENERALES	679,190
	TRANSFERENCIAS, ASIGNACIONES, SUBSIDIOS Y OTRAS AYUDAS	162,252,587
	BIENES MUEBLES, INMUEBLES E INTANGIBLES	38,500
2E051	VINCULACIÓN Y SERVICIOS EDUCATIVOS	137,865,010
	SERVICIOS PERSONALES	64,687,869
	MATERIALES Y SUMINISTROS	5,910,494
	SERVICIOS GENERALES	66,997,509
	TRANSFERENCIAS, ASIGNACIONES, SUBSIDIOS Y OTRAS AYUDAS	160,000
	BIENES MUEBLES, INMUEBLES E INTANGIBLES	109,138
2E055	COBERTURA EN EDUCACIÓN MEDIA SUPERIOR	239,493,160
	SERVICIOS PERSONALES	238,523,565
	MATERIALES Y SUMINISTROS	388,171
	SERVICIOS GENERALES	581,424

GOBIERNO DEL ESTADO DE CHIHUAHUA
Presupuesto de Egresos para el Ejercicio Fiscal 2020

Clasificación Eje Rector - Dependencia -Finalidad - Modalidad - Programa - Capítulo

		Total	Importe
			78,376,697,036
E1	DESARROLLO HUMANO Y SOCIAL		37,263,152,862
107	SECRETARIA DE EDUCACION Y DEPORTE		7,212,435,902
2E059	CALIDAD EN LOS SERVICIOS DE EDUCACIÓN MEDIA SUPERIOR		2,939,850
	SERVICIOS PERSONALES		1,156,312
	MATERIALES Y SUMINISTROS		1,408,418
	SERVICIOS GENERALES		375,120
2E070	CALIDAD DE LOS SERVICIOS EN LA EDUCACIÓN SUPERIOR		95,194,963
	SERVICIOS PERSONALES		93,370,144
	MATERIALES Y SUMINISTROS		970,720
	SERVICIOS GENERALES		854,099
2K	PROYECTOS DE INVERSIÓN		265,507,816
2K016	INFRAESTRUCTURA EDUCATIVA BÁSICA		248,335,070
	INVERSION PUBLICA		248,335,070
2K018	INFRAESTRUCTURA EDUCATIVA MEDIA SUPERIOR		17,172,746
	INVERSION PUBLICA		17,172,746
5	OBLIGACIONES		759,363,523
5T	APORTACIONES A LA SEGURIDAD SOCIAL		759,363,523
5T001	SEGURIDAD SOCIAL A LOS TRABAJADORES AL SERVICIO DEL ESTADO		759,363,523
	SERVICIOS PERSONALES		759,363,523
109	SECRETARIA DE CULTURA		254,753,967
1	SUBSIDIOS: SECTOR SOCIAL Y PRIVADO O ENTIDADES FEDERATIVAS Y MUNICIPIOS		11,632,518
1S	SUBSIDIOS SUJETOS A REGLAS DE OPERACIÓN		11,632,518
1S012	PROGRAMA DE APOYOS A LA CULTURA		11,632,518
	SERVICIOS PERSONALES		181,320
	SERVICIOS GENERALES		317,500
	TRANSFERENCIAS, ASIGNACIONES, SUBSIDIOS Y OTRAS AYUDAS		11,133,698
2	DESEMPEÑO DE LAS FUNCIONES		231,646,119
2F	PROMOCIÓN Y FOMENTO		106,104,241
2F002	APROVECHAMIENTO ESTRATÉGICO DE LA INFRAESTRUCTURA Y ACTIVOS CULTURALES		52,371,943
	SERVICIOS PERSONALES		34,830,220
	MATERIALES Y SUMINISTROS		761,360
	SERVICIOS GENERALES		16,780,363

GOBIERNO DEL ESTADO DE CHIHUAHUA
Presupuesto de Egresos para el Ejercicio Fiscal 2020

Clasificación Eje Rector - Dependencia -Finalidad - Modalidad - Programa - Capítulo

		Total	Importe
			78,376,697,036
E1	DESARROLLO HUMANO Y SOCIAL		37,263,152,862
109	SECRETARIA DE CULTURA		254,753,967
2F003	INCLUSIÓN Y PARTICIPACIÓN DE LOS SUJETOS SOCIALES PRIORITARIOS EN LA VIDA CULTURAL		19,055,019
	SERVICIOS PERSONALES		3,403,153
	MATERIALES Y SUMINISTROS		37,750
	SERVICIOS GENERALES		8,037,429
	TRANSFERENCIAS, ASIGNACIONES, SUBSIDIOS Y OTRAS AYUDAS		7,576,687
2F025	RESCATE, CONSERVACIÓN, PRESERVACIÓN Y DIFUSIÓN DEL PATRIMONIO CULTURAL, MATERIAL, INMATERIAL Y BIOCULTURAL		18,095,136
	SERVICIOS PERSONALES		10,247,886
	MATERIALES Y SUMINISTROS		745,482
	SERVICIOS GENERALES		6,278,768
	TRANSFERENCIAS, ASIGNACIONES, SUBSIDIOS Y OTRAS AYUDAS		305,000
	BIENES MUEBLES, INMUEBLES E INTANGIBLES		518,000
2F055	POLÍTICA DE FOMENTO AL LIBRO, LA LECTURA Y LA ESCRITURA DEL ESTADO DE CHIHUAHUA		16,582,143
	SERVICIOS PERSONALES		3,836,404
	MATERIALES Y SUMINISTROS		393,000
	SERVICIOS GENERALES		12,171,739
	TRANSFERENCIAS, ASIGNACIONES, SUBSIDIOS Y OTRAS AYUDAS		181,000
2K	PROYECTOS DE INVERSIÓN		54,000,000
2K047	CONSTRUCCIÓN Y ACONDICIONAMIENTO DE ESPACIOS CULTURALES		54,000,000
	INVERSION PUBLICA		54,000,000
2P	PLANEACIÓN, SEGUIMIENTO Y EVALUACIÓN DE POLÍTICAS PÚBLICAS		71,541,878
2P032	PROGRAMA PARA LA GESTIÓN CULTURAL		71,541,878
	SERVICIOS PERSONALES		21,750,981
	MATERIALES Y SUMINISTROS		3,950,345
	SERVICIOS GENERALES		43,101,045
	TRANSFERENCIAS, ASIGNACIONES, SUBSIDIOS Y OTRAS AYUDAS		2,112,500
	BIENES MUEBLES, INMUEBLES E INTANGIBLES		627,006
5	OBLIGACIONES		11,475,330
5T	APORTACIONES A LA SEGURIDAD SOCIAL		11,475,330
5T001	SEGURIDAD SOCIAL A LOS TRABAJADORES AL SERVICIO DEL ESTADO		11,475,330
	SERVICIOS PERSONALES		11,475,330

GOBIERNO DEL ESTADO DE CHIHUAHUA
Presupuesto de Egresos para el Ejercicio Fiscal 2020

Clasificación Eje Rector - Dependencia -Finalidad - Modalidad - Programa - Capítulo

		Total	Importe
			78,376,697,036
E1	DESARROLLO HUMANO Y SOCIAL		37,263,152,862
110	SECRETARIA DE COMUNICACIONES Y OBRAS PUBLICAS		277,173,456
2	DESEMPEÑO DE LAS FUNCIONES		277,173,456
2K	PROYECTOS DE INVERSIÓN		277,173,456
2K045	CARRETERAS ESTATALES Y FEDERALES DE CUOTA		277,173,456
	MATERIALES Y SUMINISTROS		84,080,120
	SERVICIOS GENERALES		2,164,107
	BIENES MUEBLES, INMUEBLES E INTANGIBLES		3,324,537
	INVERSION PUBLICA		187,604,692
124	COMISION ESTATAL PARA LOS PUEBLOS INDIGENAS		116,418,760
1	SUBSIDIOS: SECTOR SOCIAL Y PRIVADO O ENTIDADES FEDERATIVAS Y MUNICIPIOS		73,383,952
1S	SUBSIDIOS SUJETOS A REGLAS DE OPERACIÓN		73,383,952
1S029	APOYO ALIMENTICIO PARA ESTUDIANTES DE NIVEL BÁSICO Y MEDIA SUPERIOR		10,408,832
	SERVICIOS PERSONALES		2,989,066
	MATERIALES Y SUMINISTROS		904,320
	SERVICIOS GENERALES		5,003,016
	TRANSFERENCIAS, ASIGNACIONES, SUBSIDIOS Y OTRAS AYUDAS		1,512,430
1S034	APOYO A LA REGIÓN SERRANA EN EL DESARROLLO DE CAPACIDADES PARA LA SEGURIDAD ALIMENTARIA		45,079,467
	SERVICIOS PERSONALES		5,991,337
	MATERIALES Y SUMINISTROS		24,848,600
	SERVICIOS GENERALES		3,957,960
	TRANSFERENCIAS, ASIGNACIONES, SUBSIDIOS Y OTRAS AYUDAS		10,281,570
1S035	ATENCIÓN A LA POBLACIÓN INDÍGENA DEL ESTADO DE CHIHUAHUA		17,895,654
	SERVICIOS PERSONALES		4,854,439
	MATERIALES Y SUMINISTROS		894,900
	SERVICIOS GENERALES		2,987,170
	TRANSFERENCIAS, ASIGNACIONES, SUBSIDIOS Y OTRAS AYUDAS		9,137,144
	BIENES MUEBLES, INMUEBLES E INTANGIBLES		22,000
2	DESEMPEÑO DE LAS FUNCIONES		36,427,741
2F	PROMOCIÓN Y FOMENTO		13,885,518
2F034	FOMENTO AL RESPETO DE LOS DERECHOS DE LAS Y LOS INDÍGENAS		13,885,518
	SERVICIOS PERSONALES		7,970,654
	MATERIALES Y SUMINISTROS		1,766,850
	SERVICIOS GENERALES		4,098,014

GOBIERNO DEL ESTADO DE CHIHUAHUA
Presupuesto de Egresos para el Ejercicio Fiscal 2020

Clasificación Eje Rector - Dependencia -Finalidad - Modalidad - Programa - Capítulo

		Importe
		Total
		78,376,697,036
E1	DESARROLLO HUMANO Y SOCIAL	37,263,152,862
124	COMISION ESTATAL PARA LOS PUEBLOS INDIGENAS	116,418,760
	BIENES MUEBLES, INMUEBLES E INTANGIBLES	50,000
2P	PLANEACIÓN, SEGUIMIENTO Y EVALUACIÓN DE POLÍTICAS PÚBLICAS	22,542,223
2P033	GESTIÓN, TRANSVERSALIZACION Y SEGUIMIENTO DE PROGRAMAS Y PROYECTOS SOCIALES, DIRIGIDOS A LA POBLACION INDIGENA	22,542,223
	SERVICIOS PERSONALES	14,714,726
	MATERIALES Y SUMINISTROS	1,061,144
	SERVICIOS GENERALES	6,766,353
5	OBLIGACIONES	6,607,067
5T	APORTACIONES A LA SEGURIDAD SOCIAL	6,607,067
5T001	SEGURIDAD SOCIAL A LOS TRABAJADORES AL SERVICIO DEL ESTADO	6,607,067
	SERVICIOS PERSONALES	6,607,067
401	SERVICIOS EDUCATIVOS DEL ESTADO DE CHIHUAHUA	12,804,773,971
2	DESEMPEÑO DE LAS FUNCIONES	12,804,773,971
2E	PRESTACIÓN DE SERVICIOS PÚBLICOS	12,804,773,971
2E042	CALIDAD EN LOS SERVICIOS DE LA EDUCACIÓN BÁSICA	650,634,897
	TRANSFERENCIAS, ASIGNACIONES, SUBSIDIOS Y OTRAS AYUDAS	650,634,897
2E043	COBERTURA EN EDUCACIÓN BÁSICA	10,235,760,161
	TRANSFERENCIAS, ASIGNACIONES, SUBSIDIOS Y OTRAS AYUDAS	10,235,760,161
2E143	SERVICIO DE EDUCACIÓN NORMAL Y POSGRADO	293,910,994
	TRANSFERENCIAS, ASIGNACIONES, SUBSIDIOS Y OTRAS AYUDAS	293,910,994
2E144	GESTIÓN PARA LA EDUCACIÓN BÁSICA	669,254,877
	TRANSFERENCIAS, ASIGNACIONES, SUBSIDIOS Y OTRAS AYUDAS	669,254,877
2E145	ACCIONES TRANSVERSALES PARA LA EDUCACIÓN BÁSICA	955,213,042
	TRANSFERENCIAS, ASIGNACIONES, SUBSIDIOS Y OTRAS AYUDAS	955,213,042
402	UNIVERSIDAD TECNOLÓGICA DE CHIHUAHUA	112,264,728

GOBIERNO DEL ESTADO DE CHIHUAHUA
Presupuesto de Egresos para el Ejercicio Fiscal 2020

Clasificación Eje Rector - Dependencia -Finalidad - Modalidad - Programa - Capítulo

		Total	Importe
			78,376,697,036
E1	DESARROLLO HUMANO Y SOCIAL		37,263,152,862
402	UNIVERSIDAD TECNOLÓGICA DE CHIHUAHUA		112,264,728
2	DESEMPEÑO DE LAS FUNCIONES		112,264,728
2E	PRESTACIÓN DE SERVICIOS PÚBLICOS		112,264,728
2E140	VINCULACIÓN, EXTENSIÓN Y SERVICIOS ACADÉMICOS EN EDUCACIÓN MEDIA SUPERIOR Y SUPERIOR		4,098,865
	TRANSFERENCIAS, ASIGNACIONES, SUBSIDIOS Y OTRAS AYUDAS		4,098,865
2E175	PROGRAMA PARA LA PERMANENCIA EN EDUCACIÓN SUPERIOR TECNOLÓGICA		108,165,863
	TRANSFERENCIAS, ASIGNACIONES, SUBSIDIOS Y OTRAS AYUDAS		108,165,863
403	UNIVERSIDAD TECNOLÓGICA DE CIUDAD JUAREZ		181,915,640
2	DESEMPEÑO DE LAS FUNCIONES		181,915,640
2E	PRESTACIÓN DE SERVICIOS PÚBLICOS		181,915,640
2E146	APOYO INSTITUCIONAL AL SISTEMA EDUCATIVO		2,069,393
	TRANSFERENCIAS, ASIGNACIONES, SUBSIDIOS Y OTRAS AYUDAS		2,069,393
2E147	FORMACIÓN EN EDUCACIÓN SUPERIOR TECNOLÓGICA		179,846,247
	TRANSFERENCIAS, ASIGNACIONES, SUBSIDIOS Y OTRAS AYUDAS		179,846,247
404	COLEGIO DE BACHILLERES DEL ESTADO DE CHIHUAHUA		956,096,627
2	DESEMPEÑO DE LAS FUNCIONES		956,096,627
2E	PRESTACIÓN DE SERVICIOS PÚBLICOS		515,872,692
2E060	DOCENCIA EN EDUCACIÓN EN BACHILLERATO		510,077,692
	TRANSFERENCIAS, ASIGNACIONES, SUBSIDIOS Y OTRAS AYUDAS		510,077,692
2E181	PROGRAMA DE PERMANENCIA EN EDUCACIÓN BACHILLERATO		5,795,000
	TRANSFERENCIAS, ASIGNACIONES, SUBSIDIOS Y OTRAS AYUDAS		5,795,000
2P	PLANEACIÓN, SEGUIMIENTO Y EVALUACIÓN DE POLÍTICAS PÚBLICAS		440,223,936
2P035	GESTIÓN DE ADMINISTRACIÓN DEL COLEGIO DE BACHILLERES DEL ESTADO DE CHIHUAHUA		440,223,936
	TRANSFERENCIAS, ASIGNACIONES, SUBSIDIOS Y OTRAS AYUDAS		440,223,936
405	INSTITUTO TECNOLÓGICO SUPERIOR DE NUEVO CASAS GRANDES		65,230,270
2	DESEMPEÑO DE LAS FUNCIONES		65,230,270
2E	PRESTACIÓN DE SERVICIOS PÚBLICOS		65,230,270
2E051	VINCULACIÓN Y SERVICIOS EDUCATIVOS		2,557,138
	TRANSFERENCIAS, ASIGNACIONES, SUBSIDIOS Y OTRAS AYUDAS		2,557,138

GOBIERNO DEL ESTADO DE CHIHUAHUA
Presupuesto de Egresos para el Ejercicio Fiscal 2020

Clasificación Eje Rector - Dependencia -Finalidad - Modalidad - Programa - Capítulo

		Total	Importe
			78,376,697,036
E1	DESARROLLO HUMANO Y SOCIAL		37,263,152,862
405	INSTITUTO TECNOLÓGICO SUPERIOR DE NUEVO CASAS GRANDES		65,230,270
2E067	COBERTURA EN EDUCACIÓN SUPERIOR TECNOLÓGICA		62,673,132
	TRANSFERENCIAS, ASIGNACIONES, SUBSIDIOS Y OTRAS AYUDAS		62,673,132
406	COLEGIO DE ESTUDIOS CIENTÍFICOS Y TECNOLÓGICOS DEL ESTADO DE CHIHUAHUA		449,472,199
2	DESEMPEÑO DE LAS FUNCIONES		449,472,199
2E	PRESTACIÓN DE SERVICIOS PÚBLICOS		449,472,199
2E045	APOYO INSTITUCIONAL PARA LA EDUCACIÓN EN BACHILLERATO		44,711,952
	TRANSFERENCIAS, ASIGNACIONES, SUBSIDIOS Y OTRAS AYUDAS		44,711,952
2E046	APOYO INSTITUCIONAL PARA LA EDUCACIÓN EN BACHILLERATO TECNOLÓGICO		246,293,773
	TRANSFERENCIAS, ASIGNACIONES, SUBSIDIOS Y OTRAS AYUDAS		246,293,773
2E056	COBERTURA EN EDUCACIÓN EN BACHILLERATO		30,653,054
	TRANSFERENCIAS, ASIGNACIONES, SUBSIDIOS Y OTRAS AYUDAS		30,653,054
2E058	COBERTURA EN EDUCACIÓN EN BACHILLERATO TECNOLÓGICO		126,257,790
	TRANSFERENCIAS, ASIGNACIONES, SUBSIDIOS Y OTRAS AYUDAS		126,257,790
2E060	DOCENCIA EN EDUCACIÓN EN BACHILLERATO		274,378
	TRANSFERENCIAS, ASIGNACIONES, SUBSIDIOS Y OTRAS AYUDAS		274,378
2E061	DOCENCIA EN EDUCACIÓN EN BACHILLERATO TECNOLÓGICO		1,281,252
	TRANSFERENCIAS, ASIGNACIONES, SUBSIDIOS Y OTRAS AYUDAS		1,281,252
407	COLEGIO DE EDUCACION PROFESIONAL TECNICA DEL ESTADO DE CHIHUAHUA		235,137,446
2	DESEMPEÑO DE LAS FUNCIONES		235,137,446
2E	PRESTACIÓN DE SERVICIOS PÚBLICOS		235,137,446
2E058	COBERTURA EN EDUCACIÓN EN BACHILLERATO TECNOLÓGICO		235,137,446
	TRANSFERENCIAS, ASIGNACIONES, SUBSIDIOS Y OTRAS AYUDAS		235,137,446
408	INSTITUTO CHIHUAHUENSE DE EDUCACION PARA LOS ADULTOS		144,490,661

GOBIERNO DEL ESTADO DE CHIHUAHUA
Presupuesto de Egresos para el Ejercicio Fiscal 2020

Clasificación Eje Rector - Dependencia -Finalidad - Modalidad - Programa - Capítulo

		Total	Importe
			78,376,697,036
E1	DESARROLLO HUMANO Y SOCIAL		37,263,152,862
408	INSTITUTO CHIHUAHUENSE DE EDUCACION PARA LOS ADULTOS		144,490,661
2	DESEMPEÑO DE LAS FUNCIONES		144,490,661
2E	PRESTACIÓN DE SERVICIOS PÚBLICOS		144,490,661
2E054	EDUCACIÓN BÁSICA PARA ADULTOS		144,490,661
	TRANSFERENCIAS, ASIGNACIONES, SUBSIDIOS Y OTRAS AYUDAS		144,490,661
413	SERVICIOS DE SALUD DE CHIHUAHUA		3,913,978,103
1	SUBSIDIOS: SECTOR SOCIAL Y PRIVADO O ENTIDADES FEDERATIVAS Y MUNICIPIOS		63,181,945
1U	OTROS SUBSIDIOS		63,181,945
1U003	ATENCIÓN A LA SALUD Y MEDICAMENTOS GRATUITOS PARA LA POBLACIÓN SIN SEGURIDAD SOCIAL LABORAL		63,181,945
	TRANSFERENCIAS, ASIGNACIONES, SUBSIDIOS Y OTRAS AYUDAS		63,181,945
2	DESEMPEÑO DE LAS FUNCIONES		3,850,796,158
2E	PRESTACIÓN DE SERVICIOS PÚBLICOS		2,911,949,309
2E111	FORTALECIMIENTO A LA ATENCIÓN MEDICA		12,853,619
	TRANSFERENCIAS, ASIGNACIONES, SUBSIDIOS Y OTRAS AYUDAS		12,853,619
2E166	ATENCIÓN MEDICA		2,129,051,376
	TRANSFERENCIAS, ASIGNACIONES, SUBSIDIOS Y OTRAS AYUDAS		2,129,051,376
2E180	FORTALECIMIENTO DE LA SALUD PÚBLICA		770,044,313
	TRANSFERENCIAS, ASIGNACIONES, SUBSIDIOS Y OTRAS AYUDAS		770,044,313
2G	REGULACIÓN Y SUPERVISIÓN		51,829,696
2G018	REGULACIÓN Y NORMATIVIDAD EN MATERIA SANITARIA		51,829,696
	TRANSFERENCIAS, ASIGNACIONES, SUBSIDIOS Y OTRAS AYUDAS		51,829,696
2K	PROYECTOS DE INVERSIÓN		621,287,900
2K009	PROGRAMA DE INFRAESTRUCTURA DE SALUD		621,287,900
	TRANSFERENCIAS, ASIGNACIONES, SUBSIDIOS Y OTRAS AYUDAS		621,287,900
2P	PLANEACIÓN, SEGUIMIENTO Y EVALUACIÓN DE POLÍTICAS PÚBLICAS		265,729,253
2P025	PLANEACIÓN, EVALUACIÓN Y DESARROLLO INSTITUCIONAL		265,729,253
	TRANSFERENCIAS, ASIGNACIONES, SUBSIDIOS Y OTRAS AYUDAS		265,729,253
414	INSTITUTO CHIHUAHUENSE DE SALUD		1,624,351,472

GOBIERNO DEL ESTADO DE CHIHUAHUA
Presupuesto de Egresos para el Ejercicio Fiscal 2020

Clasificación Eje Rector - Dependencia -Finalidad - Modalidad - Programa - Capítulo

		Total	Importe
			78,376,697,036
E1	DESARROLLO HUMANO Y SOCIAL		37,263,152,862
414	INSTITUTO CHIHUAHUENSE DE SALUD		1,624,351,472
2	DESEMPEÑO DE LAS FUNCIONES		1,624,351,472
2E	PRESTACIÓN DE SERVICIOS PÚBLICOS		1,624,351,472
2E021	ATENCIÓN MEDICA ICHISAL		1,545,147,394
	TRANSFERENCIAS, ASIGNACIONES, SUBSIDIOS Y OTRAS AYUDAS		1,545,147,394
2E196	SERVICIO MEDICO Y CUIDADO DE LA SALUD		79,204,078
	TRANSFERENCIAS, ASIGNACIONES, SUBSIDIOS Y OTRAS AYUDAS		79,204,078
415	DESARROLLO INTEGRAL DE LA FAMILIA DEL ESTADO DE CHIHUAHUA		688,137,273
1	SUBSIDIOS: SECTOR SOCIAL Y PRIVADO O ENTIDADES FEDERATIVAS Y MUNICIPIOS		505,754,962
1S	SUBSIDIOS SUJETOS A REGLAS DE OPERACIÓN		505,754,962
1S005	ALIMENTACIÓN Y DESARROLLO AUTOSUSTENTABLE DE LAS FAMILIAS		359,084,388
	TRANSFERENCIAS, ASIGNACIONES, SUBSIDIOS Y OTRAS AYUDAS		359,084,388
1S041	FORTALECIMIENTO FAMILIAR Y ATENCIÓN A LA CIUDADANÍA		84,099,834
	TRANSFERENCIAS, ASIGNACIONES, SUBSIDIOS Y OTRAS AYUDAS		84,099,834
1S042	REHABILITACIÓN INTEGRAL FÍSICA Y APOYOS FUNCIONALES		37,205,765
	TRANSFERENCIAS, ASIGNACIONES, SUBSIDIOS Y OTRAS AYUDAS		37,205,765
1S045	GESTIÓN SOCIAL Y ATENCIÓN A LA CIUDADANÍA		25,364,975
	TRANSFERENCIAS, ASIGNACIONES, SUBSIDIOS Y OTRAS AYUDAS		25,364,975
2	DESEMPEÑO DE LAS FUNCIONES		182,382,311
2E	PRESTACIÓN DE SERVICIOS PÚBLICOS		129,381,612
2E092	ATENCIÓN INTEGRAL PARA LA PROTECCIÓN Y RESTITUCIÓN DE DERECHOS		103,343,483
	TRANSFERENCIAS, ASIGNACIONES, SUBSIDIOS Y OTRAS AYUDAS		103,343,483
2E093	ESPARCIMIENTO PARA EL DESARROLLO FAMILIAR		26,038,129
	TRANSFERENCIAS, ASIGNACIONES, SUBSIDIOS Y OTRAS AYUDAS		26,038,129
2P	PLANEACIÓN, SEGUIMIENTO Y EVALUACIÓN DE POLÍTICAS PÚBLICAS		53,000,698
2P036	GESTIÓN INSTITUCIONAL DIF		53,000,698
	TRANSFERENCIAS, ASIGNACIONES, SUBSIDIOS Y OTRAS AYUDAS		53,000,698
416	INSTITUTO CHIHUAHUENSE DE LAS MUJERES		55,720,629

GOBIERNO DEL ESTADO DE CHIHUAHUA
Presupuesto de Egresos para el Ejercicio Fiscal 2020

Clasificación Eje Rector - Dependencia -Finalidad - Modalidad - Programa - Capítulo

			Importe
			Total
			78,376,697,036
E1	DESARROLLO HUMANO Y SOCIAL		37,263,152,862
416	INSTITUTO CHIHUAHUENSE DE LAS MUJERES		55,720,629
1	SUBSIDIOS: SECTOR SOCIAL Y PRIVADO O ENTIDADES FEDERATIVAS Y MUNICIPIOS		3,046,000
1S	SUBSIDIOS SUJETOS A REGLAS DE OPERACIÓN		3,046,000
1S048	APOYO A FAMILIARES DE VÍCTIMAS DE FEMINICIDIO		3,046,000
	TRANSFERENCIAS, ASIGNACIONES, SUBSIDIOS Y OTRAS AYUDAS		3,046,000
2	DESEMPEÑO DE LAS FUNCIONES		52,674,629
2E	PRESTACIÓN DE SERVICIOS PÚBLICOS		52,674,629
2E037	PREVENCIÓN Y ATENCIÓN DE MUJERES EN SITUACIÓN DE VIOLENCIA		52,674,629
	TRANSFERENCIAS, ASIGNACIONES, SUBSIDIOS Y OTRAS AYUDAS		52,674,629
417	CONSEJO ESTATAL DE POBLACION		11,457,736
1	SUBSIDIOS: SECTOR SOCIAL Y PRIVADO O ENTIDADES FEDERATIVAS Y MUNICIPIOS		5,056,593
1S	SUBSIDIOS SUJETOS A REGLAS DE OPERACIÓN		5,056,593
1S046	APOYO INTEGRAL A MIGRANTES		5,056,593
	TRANSFERENCIAS, ASIGNACIONES, SUBSIDIOS Y OTRAS AYUDAS		5,056,593
2	DESEMPEÑO DE LAS FUNCIONES		6,401,142
2E	PRESTACIÓN DE SERVICIOS PÚBLICOS		6,401,142
2E016	REGISTRO Y CONTROL ESTADÍSTICO DE LA POBLACIÓN		6,401,142
	TRANSFERENCIAS, ASIGNACIONES, SUBSIDIOS Y OTRAS AYUDAS		6,401,142
418	UNIVERSIDAD AUTONOMA DE CHIHUAHUA		1,616,033,207
2	DESEMPEÑO DE LAS FUNCIONES		1,616,033,207
2E	PRESTACIÓN DE SERVICIOS PÚBLICOS		1,554,621,202
2E051	VINCULACIÓN Y SERVICIOS EDUCATIVOS		954,864
	TRANSFERENCIAS, ASIGNACIONES, SUBSIDIOS Y OTRAS AYUDAS		954,864
2E072	DOCENCIA EN EDUCACIÓN SUPERIOR LICENCIATURA		73,135,538
	TRANSFERENCIAS, ASIGNACIONES, SUBSIDIOS Y OTRAS AYUDAS		73,135,538
2E142	FORTALECIMIENTO DE LA GESTIÓN EDUCATIVA, INCLUYENTE E INNOVADORA		1,480,530,800
	TRANSFERENCIAS, ASIGNACIONES, SUBSIDIOS Y OTRAS AYUDAS		1,480,530,800

GOBIERNO DEL ESTADO DE CHIHUAHUA**Presupuesto de Egresos para el Ejercicio Fiscal 2020****Clasificación Eje Rector - Dependencia -Finalidad - Modalidad - Programa - Capítulo**

	Total	Importe
		78,376,697,036
E1 DESARROLLO HUMANO Y SOCIAL		37,263,152,862
418 UNIVERSIDAD AUTONOMA DE CHIHUAHUA		1,616,033,207
2K PROYECTOS DE INVERSIÓN		61,412,005
2K017 INFRAESTRUCTURA EDUCATIVA SUPERIOR		61,412,005
TRANSFERENCIAS, ASIGNACIONES, SUBSIDIOS Y OTRAS AYUDAS		61,412,005
419 UNIVERSIDAD AUTONOMA DE CD. JUAREZ		1,741,794,168
2 DESEMPEÑO DE LAS FUNCIONES		1,741,794,168
2E PRESTACIÓN DE SERVICIOS PÚBLICOS		1,604,114,526
2E140 VINCULACIÓN, EXTENSIÓN Y SERVICIOS ACADÉMICOS EN EDUCACIÓN MEDIA SUPERIOR Y SUPERIOR		637,182,099
TRANSFERENCIAS, ASIGNACIONES, SUBSIDIOS Y OTRAS AYUDAS		637,182,099
2E141 CALIDAD DE LOS SERVICIOS DE EDUCACIÓN SUPERIOR (COBERTURA Y DOCENCIA)		966,932,427
TRANSFERENCIAS, ASIGNACIONES, SUBSIDIOS Y OTRAS AYUDAS		966,932,427
2K PROYECTOS DE INVERSIÓN		137,679,642
2K017 INFRAESTRUCTURA EDUCATIVA SUPERIOR		137,679,642
TRANSFERENCIAS, ASIGNACIONES, SUBSIDIOS Y OTRAS AYUDAS		137,679,642
421 PENSIONES CIVILES DEL ESTADO DE CHIHUAHUA		1,447,587,345
2 DESEMPEÑO DE LAS FUNCIONES		1,447,587,345
2E PRESTACIÓN DE SERVICIOS PÚBLICOS		1,447,587,345
2E197 SERVICIO MEDICO DE PENSIONES CIVILES DEL ESTADO		1,447,587,345
TRANSFERENCIAS, ASIGNACIONES, SUBSIDIOS Y OTRAS AYUDAS		1,447,587,345
425 INSTITUTO CHIHUAHUENSE DEL DEPORTE Y CULTURA FISICA		230,202,626
1 SUBSIDIOS: SECTOR SOCIAL Y PRIVADO O ENTIDADES FEDERATIVAS Y MUNICIPIOS		82,870,344
1S SUBSIDIOS SUJETOS A REGLAS DE OPERACIÓN		82,870,344
1S031 APOYOS AL DEPORTE		67,439,215
TRANSFERENCIAS, ASIGNACIONES, SUBSIDIOS Y OTRAS AYUDAS		67,439,215
1S032 APOYOS DE VINCULACIÓN DEPORTIVA		15,431,129
TRANSFERENCIAS, ASIGNACIONES, SUBSIDIOS Y OTRAS AYUDAS		15,431,129

GOBIERNO DEL ESTADO DE CHIHUAHUA
Presupuesto de Egresos para el Ejercicio Fiscal 2020

Clasificación Eje Rector - Dependencia -Finalidad - Modalidad - Programa - Capítulo

		Total	Importe
			78,376,697,036
E1	DESARROLLO HUMANO Y SOCIAL		37,263,152,862
425	INSTITUTO CHIHUAHUENSE DEL DEPORTE Y CULTURA FISICA		230,202,626
2	DESEMPEÑO DE LAS FUNCIONES		147,332,282
2E	PRESTACIÓN DE SERVICIOS PÚBLICOS		68,423,422
2E103	PRACTICAS DEPORTIVAS FORMATIVAS		5,446,355
	TRANSFERENCIAS, ASIGNACIONES, SUBSIDIOS Y OTRAS AYUDAS		5,446,355
2E104	CONSERVACIÓN Y MANTENIMIENTO DE INSTALACIONES DEPORTIVAS		62,977,067
	TRANSFERENCIAS, ASIGNACIONES, SUBSIDIOS Y OTRAS AYUDAS		62,977,067
2F	PROMOCIÓN Y FOMENTO		22,908,860
2F053	PROMOCIÓN DEPORTIVA		22,908,860
	TRANSFERENCIAS, ASIGNACIONES, SUBSIDIOS Y OTRAS AYUDAS		22,908,860
2K	PROYECTOS DE INVERSIÓN		56,000,000
2K008	PROGRAMA DE INFRAESTRUCTURA DEPORTIVA		56,000,000
	TRANSFERENCIAS, ASIGNACIONES, SUBSIDIOS Y OTRAS AYUDAS		56,000,000
426	INSTITUTO CHIHUAHUENSE DE LA JUVENTUD		12,220,977
1	SUBSIDIOS: SECTOR SOCIAL Y PRIVADO O ENTIDADES FEDERATIVAS Y MUNICIPIOS		553,227
1S	SUBSIDIOS SUJETOS A REGLAS DE OPERACIÓN		553,227
1S022	PROGRAMA IMPULSANDO JUVENTUDES		553,227
	TRANSFERENCIAS, ASIGNACIONES, SUBSIDIOS Y OTRAS AYUDAS		553,227
2	DESEMPEÑO DE LAS FUNCIONES		11,667,750
2E	PRESTACIÓN DE SERVICIOS PÚBLICOS		9,095,149
2E029	ATENCIÓN A LA JUVENTUD		9,095,149
	TRANSFERENCIAS, ASIGNACIONES, SUBSIDIOS Y OTRAS AYUDAS		9,095,149
2P	PLANEACIÓN, SEGUIMIENTO Y EVALUACIÓN DE POLÍTICAS PÚBLICAS		2,572,601
2P026	INSTITUCIONALIZACIÓN DE LA PERSPECTIVA DE JUVENTUDES		2,572,601
	TRANSFERENCIAS, ASIGNACIONES, SUBSIDIOS Y OTRAS AYUDAS		2,572,601
428	EL COLEGIO DE CHIHUAHUA		8,009,536

GOBIERNO DEL ESTADO DE CHIHUAHUA
Presupuesto de Egresos para el Ejercicio Fiscal 2020

Clasificación Eje Rector - Dependencia -Finalidad - Modalidad - Programa - Capítulo

			Importe
			Total
			78,376,697,036
E1	DESARROLLO HUMANO Y SOCIAL		37,263,152,862
	428 EL COLEGIO DE CHIHUAHUA		8,009,536
	2	DESEMPEÑO DE LAS FUNCIONES	8,009,536
	2E	PRESTACIÓN DE SERVICIOS PÚBLICOS	8,009,536
	2E065	INVESTIGACIÓN Y POSGRADO	8,009,536
		TRANSFERENCIAS, ASIGNACIONES, SUBSIDIOS Y OTRAS AYUDAS	8,009,536
	430 INSTITUTO CHIHUAHUENSE DE INFRAESTRUCTURA FISICA EDUCATIVA		53,189,066
	2	DESEMPEÑO DE LAS FUNCIONES	53,189,066
	2E	PRESTACIÓN DE SERVICIOS PÚBLICOS	53,189,066
	2E050	INFRAESTRUCTURA EDUCATIVA	53,189,066
		TRANSFERENCIAS, ASIGNACIONES, SUBSIDIOS Y OTRAS AYUDAS	53,189,066
	431 UNIVERSIDAD POLITECNICA DE CHIHUAHUA		23,336,080
	2	DESEMPEÑO DE LAS FUNCIONES	23,336,080
	2E	PRESTACIÓN DE SERVICIOS PÚBLICOS	23,336,080
	2E146	APOYO INSTITUCIONAL AL SISTEMA EDUCATIVO	23,336,080
		TRANSFERENCIAS, ASIGNACIONES, SUBSIDIOS Y OTRAS AYUDAS	23,336,080
	432 UNIVERSIDAD TECNOLOGICA DE LA TARAHUMARA		21,094,532
	2	DESEMPEÑO DE LAS FUNCIONES	21,094,532
	2E	PRESTACIÓN DE SERVICIOS PÚBLICOS	21,094,532
	2E051	VINCULACIÓN Y SERVICIOS EDUCATIVOS	1,422,077
		TRANSFERENCIAS, ASIGNACIONES, SUBSIDIOS Y OTRAS AYUDAS	1,422,077
	2E067	COBERTURA EN EDUCACIÓN SUPERIOR TECNOLÓGICA	18,423,123
		TRANSFERENCIAS, ASIGNACIONES, SUBSIDIOS Y OTRAS AYUDAS	18,423,123
	2E071	DOCENCIA EN EDUCACIÓN SUPERIOR TECNOLÓGICA	1,249,332
		TRANSFERENCIAS, ASIGNACIONES, SUBSIDIOS Y OTRAS AYUDAS	1,249,332
	433 UNIVERSIDAD TECNOLOGICA DE PARRAL		24,881,840

GOBIERNO DEL ESTADO DE CHIHUAHUA**Presupuesto de Egresos para el Ejercicio Fiscal 2020****Clasificación Eje Rector - Dependencia -Finalidad - Modalidad - Programa - Capítulo**

		Importe
	Total	78,376,697,036
E1 DESARROLLO HUMANO Y SOCIAL		37,263,152,862
433 UNIVERSIDAD TECNOLOGICA DE PARRAL		24,881,840
2 DESEMPEÑO DE LAS FUNCIONES		24,881,840
2E PRESTACIÓN DE SERVICIOS PÚBLICOS		24,881,840
2E051 VINCULACIÓN Y SERVICIOS EDUCATIVOS		23,409,040
TRANSFERENCIAS, ASIGNACIONES, SUBSIDIOS Y OTRAS AYUDAS		23,409,040
2E067 COBERTURA EN EDUCACIÓN SUPERIOR TECNOLÓGICA		1,472,800
TRANSFERENCIAS, ASIGNACIONES, SUBSIDIOS Y OTRAS AYUDAS		1,472,800
434 UNIVERSIDAD PEDAGOGICA NACIONAL DEL ESTADO DE CHIHUAHUA		132,991,698
2 DESEMPEÑO DE LAS FUNCIONES		132,991,698
2E PRESTACIÓN DE SERVICIOS PÚBLICOS		132,991,698
2E140 VINCULACIÓN, EXTENSIÓN Y SERVICIOS ACADÉMICOS EN EDUCACIÓN MEDIA SUPERIOR Y SUPERIOR		73,347,068
TRANSFERENCIAS, ASIGNACIONES, SUBSIDIOS Y OTRAS AYUDAS		73,347,068
2E141 CALIDAD DE LOS SERVICIOS DE EDUCACIÓN SUPERIOR (COBERTURA Y DOCENCIA)		59,644,630
TRANSFERENCIAS, ASIGNACIONES, SUBSIDIOS Y OTRAS AYUDAS		59,644,630
435 UNIVERSIDAD TECNOLOGICA DE LA BABICORA		16,653,959
1 SUBSIDIOS: SECTOR SOCIAL Y PRIVADO O ENTIDADES FEDERATIVAS Y MUNICIPIOS		375,697
1S SUBSIDIOS SUJETOS A REGLAS DE OPERACIÓN		375,697
1S049 ESTIMULOS EDUCATIVOS PARA LA FORMACIÓN UNIVERSITARIA		375,697
TRANSFERENCIAS, ASIGNACIONES, SUBSIDIOS Y OTRAS AYUDAS		375,697
2 DESEMPEÑO DE LAS FUNCIONES		16,278,263
2E PRESTACIÓN DE SERVICIOS PÚBLICOS		14,160,531
2E189 VINCULACIÓN CON LOS SECTORES PRODUCTIVOS, SOCIALES Y EDUCATIVOS		59,000
TRANSFERENCIAS, ASIGNACIONES, SUBSIDIOS Y OTRAS AYUDAS		59,000
2E190 PROGRAMA DE INGRESO A LA EDUCACIÓN SUPERIOR		265,500
TRANSFERENCIAS, ASIGNACIONES, SUBSIDIOS Y OTRAS AYUDAS		265,500
2E191 FORMACIÓN EN EDUCACIÓN SUPERIOR TECNOLÓGICA		13,836,031
TRANSFERENCIAS, ASIGNACIONES, SUBSIDIOS Y OTRAS AYUDAS		13,836,031

GOBIERNO DEL ESTADO DE CHIHUAHUA
Presupuesto de Egresos para el Ejercicio Fiscal 2020

Clasificación Eje Rector - Dependencia -Finalidad - Modalidad - Programa - Capítulo

		Total	Importe
			78,376,697,036
E1	DESARROLLO HUMANO Y SOCIAL		37,263,152,862
435	UNIVERSIDAD TECNOLOGICA DE LA BABICORA		16,653,959
2P	PLANEACIÓN, SEGUIMIENTO Y EVALUACIÓN DE POLÍTICAS PÚBLICAS		2,117,732
2P034	APOYO INSTITUCIONAL A LA EDUCACIÓN SUPERIOR TECNOLÓGICA		2,117,732
	TRANSFERENCIAS, ASIGNACIONES, SUBSIDIOS Y OTRAS AYUDAS		2,117,732
436	COMISION ESTATAL DE VIVIENDA, SUELO E INFRAESTRUCTURA DE CHIHUAHUA		164,263,326
1	SUBSIDIOS: SECTOR SOCIAL Y PRIVADO O ENTIDADES FEDERATIVAS Y MUNICIPIOS		100,000,000
1S	SUBSIDIOS SUJETOS A REGLAS DE OPERACIÓN		100,000,000
1S015	PROGRAMA ESTATAL DE APOYOS SOCIALES EN VIVIENDA		100,000,000
	TRANSFERENCIAS, ASIGNACIONES, SUBSIDIOS Y OTRAS AYUDAS		100,000,000
2	DESEMPEÑO DE LAS FUNCIONES		64,263,326
2E	PRESTACIÓN DE SERVICIOS PÚBLICOS		64,263,326
2E086	VIVIENDA DIGNA		64,263,326
	TRANSFERENCIAS, ASIGNACIONES, SUBSIDIOS Y OTRAS AYUDAS		64,263,326
437	UNIVERSIDAD TECNOLOGICA DE PAQUIME		26,295,902
2	DESEMPEÑO DE LAS FUNCIONES		26,295,902
2E	PRESTACIÓN DE SERVICIOS PÚBLICOS		26,295,902
2E140	VINCULACIÓN, EXTENSIÓN Y SERVICIOS ACADÉMICOS EN EDUCACIÓN MEDIA SUPERIOR Y SUPERIOR		26,295,902
	TRANSFERENCIAS, ASIGNACIONES, SUBSIDIOS Y OTRAS AYUDAS		26,295,902
438	UNIVERSIDAD TECNOLOGICA DE CAMARGO		26,127,470
2	DESEMPEÑO DE LAS FUNCIONES		26,127,470
2E	PRESTACIÓN DE SERVICIOS PÚBLICOS		26,127,470
2E051	VINCULACIÓN Y SERVICIOS EDUCATIVOS		24,229,630
	TRANSFERENCIAS, ASIGNACIONES, SUBSIDIOS Y OTRAS AYUDAS		24,229,630
2E067	COBERTURA EN EDUCACIÓN SUPERIOR TECNOLÓGICA		1,897,840
	TRANSFERENCIAS, ASIGNACIONES, SUBSIDIOS Y OTRAS AYUDAS		1,897,840
439	UNIVERSIDAD TECNOLOGICA DE CHIHUAHUA SUR		23,970,991

GOBIERNO DEL ESTADO DE CHIHUAHUA
Presupuesto de Egresos para el Ejercicio Fiscal 2020

Clasificación Eje Rector - Dependencia -Finalidad - Modalidad - Programa - Capítulo

		Total	Importe
			78,376,697,036
E1	DESARROLLO HUMANO Y SOCIAL		37,263,152,862
439	UNIVERSIDAD TECNOLÓGICA DE CHIHUAHUA SUR		23,970,991
2	DESEMPEÑO DE LAS FUNCIONES		23,970,991
2E	PRESTACIÓN DE SERVICIOS PÚBLICOS		23,970,991
2E051	VINCULACIÓN Y SERVICIOS EDUCATIVOS		22,356,429
	TRANSFERENCIAS, ASIGNACIONES, SUBSIDIOS Y OTRAS AYUDAS		22,356,429
2E067	COBERTURA EN EDUCACIÓN SUPERIOR TECNOLÓGICA		1,614,562
	TRANSFERENCIAS, ASIGNACIONES, SUBSIDIOS Y OTRAS AYUDAS		1,614,562
440	SUBSISTEMA DE PREPARATORIA ABIERTA Y TELEBACHILLERATO DEL ESTADO DE CHIHUAHUA		198,919,684
2	DESEMPEÑO DE LAS FUNCIONES		198,919,684
2E	PRESTACIÓN DE SERVICIOS PÚBLICOS		198,919,684
2E057	COBERTURA EN EDUCACIÓN ABIERTA EN BACHILLERATO		11,069,848
	TRANSFERENCIAS, ASIGNACIONES, SUBSIDIOS Y OTRAS AYUDAS		11,069,848
2E115	EDUCACIÓN EN TELEBACHILLERATO COMUNITARIO		81,912,794
	TRANSFERENCIAS, ASIGNACIONES, SUBSIDIOS Y OTRAS AYUDAS		81,912,794
2E116	EDUCACIÓN EN BACHILLERATO INTERCULTURAL		1,436,831
	TRANSFERENCIAS, ASIGNACIONES, SUBSIDIOS Y OTRAS AYUDAS		1,436,831
2E126	EDUCACIÓN EN BACHILLERATO ESTADO-MUNICIPIO		91,836,636
	TRANSFERENCIAS, ASIGNACIONES, SUBSIDIOS Y OTRAS AYUDAS		91,836,636
2E140	VINCULACIÓN, EXTENSIÓN Y SERVICIOS ACADÉMICOS EN EDUCACIÓN MEDIA SUPERIOR Y SUPERIOR		12,663,576
	TRANSFERENCIAS, ASIGNACIONES, SUBSIDIOS Y OTRAS AYUDAS		12,663,576
441	UNIVERSIDAD TECNOLÓGICA PASO DEL NORTE		28,468,068
2	DESEMPEÑO DE LAS FUNCIONES		28,468,068
2E	PRESTACIÓN DE SERVICIOS PÚBLICOS		28,468,068
2E140	VINCULACIÓN, EXTENSIÓN Y SERVICIOS ACADÉMICOS EN EDUCACIÓN MEDIA SUPERIOR Y SUPERIOR		27,501,068
	TRANSFERENCIAS, ASIGNACIONES, SUBSIDIOS Y OTRAS AYUDAS		27,501,068
2E146	APOYO INSTITUCIONAL AL SISTEMA EDUCATIVO		967,000
	TRANSFERENCIAS, ASIGNACIONES, SUBSIDIOS Y OTRAS AYUDAS		967,000
443	REGIMEN ESTATAL DE PROTECCION SOCIAL EN SALUD		999,506,588

GOBIERNO DEL ESTADO DE CHIHUAHUA
Presupuesto de Egresos para el Ejercicio Fiscal 2020

Clasificación Eje Rector - Dependencia -Finalidad - Modalidad - Programa - Capítulo

		Total	Importe
			78,376,697,036
E1	DESARROLLO HUMANO Y SOCIAL		37,263,152,862
443	REGIMEN ESTATAL DE PROTECCION SOCIAL EN SALUD		999,506,588
2	DESEMPEÑO DE LAS FUNCIONES		999,506,588
2E	PRESTACIÓN DE SERVICIOS PÚBLICOS		999,506,588
2E124	SEGURO POPULAR		969,506,588
	TRANSFERENCIAS, ASIGNACIONES, SUBSIDIOS Y OTRAS AYUDAS		969,506,588
2E125	SEGURO MEDICO SIGLO XXI		30,000,000
	TRANSFERENCIAS, ASIGNACIONES, SUBSIDIOS Y OTRAS AYUDAS		30,000,000
505	CASA CHIHUAHUA CENTRO DE PATRIMONIO CULTURAL		8,039,078
2	DESEMPEÑO DE LAS FUNCIONES		8,039,078
2F	PROMOCIÓN Y FOMENTO		8,039,078
2F040	DIFUSIÓN DEL PATRIMONIO CULTURAL DEL ESTADO		8,039,078
	TRANSFERENCIAS, ASIGNACIONES, SUBSIDIOS Y OTRAS AYUDAS		8,039,078
512	FONDO DE APOYO A LA DELEGACION DE LA CRUZ ROJA		53,084,289
2	DESEMPEÑO DE LAS FUNCIONES		53,084,289
2E	PRESTACIÓN DE SERVICIOS PÚBLICOS		53,084,289
2E129	CONTRIBUCIÓN SOBRE DERECHO DE REVALIDACIÓN Y EXPEDICIÓN DE LICENCIA		53,084,289
	TRANSFERENCIAS, ASIGNACIONES, SUBSIDIOS Y OTRAS AYUDAS		53,084,289
513	FIDEICOMISO SOCIAL DEL EMPRESARIADO CHIHUAHUENSE		397,847,414
2	DESEMPEÑO DE LAS FUNCIONES		397,847,414
2E	PRESTACIÓN DE SERVICIOS PÚBLICOS		397,847,414
2E128	CONTRIBUCIÓN A CARGO DEL IMPUESTO SOBRE NOMINA		397,847,414
	TRANSFERENCIAS, ASIGNACIONES, SUBSIDIOS Y OTRAS AYUDAS		397,847,414
536	FIDEICOMISO PARA DAR CUMPLIMIENTO AL CONVENIO DE FECHA 26 DE ABRIL DE 2016, ENTRE EL GOBIERNO DEL ESTADO Y LA COMUNIDAD BOSQUES DE SAN ELIAS REPECHIQUE		12,000,000
2	DESEMPEÑO DE LAS FUNCIONES		12,000,000
2E	PRESTACIÓN DE SERVICIOS PÚBLICOS		12,000,000
2E133	DESARROLLO SOCIOECONÓMICO DE LA COMUNIDAD DE BOSQUES DE SAN ELÍAS - REPECHIQUE		12,000,000
	TRANSFERENCIAS, ASIGNACIONES, SUBSIDIOS Y OTRAS AYUDAS		12,000,000

GOBIERNO DEL ESTADO DE CHIHUAHUA
Presupuesto de Egresos para el Ejercicio Fiscal 2020

Clasificación Eje Rector - Dependencia -Finalidad - Modalidad - Programa - Capítulo

		Total	Importe
			78,376,697,036
E2	ECONOMÍA, INNOVACIÓN, DESARROLLO SUSTENTABLE Y EQUILIBRIO REGIONAL		1,009,697,669
103	SECRETARIA DE HACIENDA		60,000,000
4	COMPROMISOS		60,000,000
4N	DESASTRES NATURALES		60,000,000
4N001	FONDO DE DESASTRES NATURALES (FONDEN)		60,000,000
	INVERSION PUBLICA		60,000,000
104	SECRETARIA DE INNOVACION Y DESARROLLO ECONOMICO		198,377,730
1	SUBSIDIOS: SECTOR SOCIAL Y PRIVADO O ENTIDADES FEDERATIVAS Y MUNICIPIOS		36,854,300
1S	SUBSIDIOS SUJETOS A REGLAS DE OPERACIÓN		36,854,300
1S039	FORTALECIMIENTO Y DESARROLLO INDUSTRIAL		13,593,431
	SERVICIOS PERSONALES		3,151,467
	MATERIALES Y SUMINISTROS		46,000
	SERVICIOS GENERALES		1,104,895
	TRANSFERENCIAS, ASIGNACIONES, SUBSIDIOS Y OTRAS AYUDAS		9,291,069
1S043	FOMENTO A LA ECONOMÍA SOCIAL		7,963,986
	SERVICIOS PERSONALES		1,180,901
	MATERIALES Y SUMINISTROS		35,000
	SERVICIOS GENERALES		748,085
	TRANSFERENCIAS, ASIGNACIONES, SUBSIDIOS Y OTRAS AYUDAS		6,000,000
1S050	APOYO PARA EL FOMENTO AL COMERCIO Y DESARROLLO EMPRESARIAL		15,296,883
	SERVICIOS PERSONALES		4,731,885
	MATERIALES Y SUMINISTROS		98,200
	SERVICIOS GENERALES		1,464,343
	TRANSFERENCIAS, ASIGNACIONES, SUBSIDIOS Y OTRAS AYUDAS		8,908,931
	BIENES MUEBLES, INMUEBLES E INTANGIBLES		93,524
2	DESEMPEÑO DE LAS FUNCIONES		156,676,304
2F	PROMOCIÓN Y FOMENTO		25,158,252
2F009	FOMENTO A LA ACTIVIDAD MINERA MEDIANTE EL DESARROLLO SUSTENTABLE		5,416,664
	SERVICIOS PERSONALES		1,180,901
	MATERIALES Y SUMINISTROS		64,695
	SERVICIOS GENERALES		671,068
	TRANSFERENCIAS, ASIGNACIONES, SUBSIDIOS Y OTRAS AYUDAS		3,500,000
2F011	FOMENTO Y DESARROLLO TURÍSTICO		15,995,402
	SERVICIOS PERSONALES		5,342,720

GOBIERNO DEL ESTADO DE CHIHUAHUA
Presupuesto de Egresos para el Ejercicio Fiscal 2020

Clasificación Eje Rector - Dependencia -Finalidad - Modalidad - Programa - Capítulo

		Total	Importe
			78,376,697,036
E2	ECONOMÍA, INNOVACIÓN, DESARROLLO SUSTENTABLE Y EQUILIBRIO REGIONAL		1,009,697,669
104	SECRETARIA DE INNOVACION Y DESARROLLO ECONOMICO		198,377,730
	MATERIALES Y SUMINISTROS		136,048
	SERVICIOS GENERALES		4,016,634
	TRANSFERENCIAS, ASIGNACIONES, SUBSIDIOS Y OTRAS AYUDAS		6,500,000
2F020	PROMOCIÓN PARA LA EFICIENCIA E INNOVACIÓN EN LA GENERACIÓN Y ABASTO DE FUENTES DE ENERGÍA		3,746,186
	SERVICIOS PERSONALES		1,576,570
	MATERIALES Y SUMINISTROS		94,004
	SERVICIOS GENERALES		1,075,612
	TRANSFERENCIAS, ASIGNACIONES, SUBSIDIOS Y OTRAS AYUDAS		1,000,000
2K	PROYECTOS DE INVERSIÓN		88,550,000
2K028	CONVENIO CON LA SECRETARIA DE TURISMO-SECTUR		13,300,000
	INVERSION PUBLICA		13,300,000
2K063	PROGRAMA PARA EL MEJORAMIENTO DE LA INFRAESTRUCTURA PÚBLICA ADMINISTRATIVA ESTATAL		75,250,000
	INVERSION PUBLICA		75,250,000
2P	PLANEACIÓN, SEGUIMIENTO Y EVALUACIÓN DE POLÍTICAS PÚBLICAS		42,968,051
2P009	PLANEACIÓN, EVALUACIÓN Y CONDUCCIÓN DEL DESARROLLO ECONÓMICO		42,968,051
	SERVICIOS PERSONALES		16,339,609
	MATERIALES Y SUMINISTROS		1,904,120
	SERVICIOS GENERALES		10,894,665
	TRANSFERENCIAS, ASIGNACIONES, SUBSIDIOS Y OTRAS AYUDAS		12,041,336
	BIENES MUEBLES, INMUEBLES E INTANGIBLES		1,788,321
5	OBLIGACIONES		4,847,126
5T	APORTACIONES A LA SEGURIDAD SOCIAL		4,847,126
5T001	SEGURIDAD SOCIAL A LOS TRABAJADORES AL SERVICIO DEL ESTADO		4,847,126
	SERVICIOS PERSONALES		4,847,126
112	SECRETARIA DE DESARROLLO RURAL		283,238,676
1	SUBSIDIOS: SECTOR SOCIAL Y PRIVADO O ENTIDADES FEDERATIVAS Y MUNICIPIOS		67,194,962
1S	SUBSIDIOS SUJETOS A REGLAS DE OPERACIÓN		67,194,962
1S014	PROGRAMA ESTATAL DE SUBSIDIOS A LA PRODUCCIÓN, EQUIPAMIENTO E INFRAESTRUCTURA		26,526,593
	TRANSFERENCIAS, ASIGNACIONES, SUBSIDIOS Y OTRAS AYUDAS		26,526,593

GOBIERNO DEL ESTADO DE CHIHUAHUA
Presupuesto de Egresos para el Ejercicio Fiscal 2020

Clasificación Eje Rector - Dependencia -Finalidad - Modalidad - Programa - Capítulo

		Importe
		Total
		78,376,697,036
E2 ECONOMÍA, INNOVACIÓN, DESARROLLO SUSTENTABLE Y EQUILIBRIO REGIONAL		1,009,697,669
112 SECRETARIA DE DESARROLLO RURAL		283,238,676
1S016 SEGURO CATASTRÓFICO		16,496,455
SERVICIOS PERSONALES		884,753
MATERIALES Y SUMINISTROS		11,028
SERVICIOS GENERALES		86,763
TRANSFERENCIAS, ASIGNACIONES, SUBSIDIOS Y OTRAS AYUDAS		15,513,910
1S019 PROGRAMA PARA EL DESARROLLO FORESTAL SUSTENTABLE		9,677,926
SERVICIOS PERSONALES		5,753,861
MATERIALES Y SUMINISTROS		285,000
SERVICIOS GENERALES		3,239,065
TRANSFERENCIAS, ASIGNACIONES, SUBSIDIOS Y OTRAS AYUDAS		400,000
1S020 PROGRAMA DE REHABILITACIÓN, MODERNIZACIÓN, TECNIFICACIÓN Y EQUIPAMIENTO DE DISTRITOS DE RIEGO Y TEMPORAL TECNIFICADO		14,493,989
SERVICIOS PERSONALES		767,813
MATERIALES Y SUMINISTROS		48,000
SERVICIOS GENERALES		1,328,175
TRANSFERENCIAS, ASIGNACIONES, SUBSIDIOS Y OTRAS AYUDAS		12,350,000
2 DESEMPEÑO DE LAS FUNCIONES		200,894,296
2E PRESTACIÓN DE SERVICIOS PÚBLICOS		61,838,984
2E084 MECANIZACIÓN DEL CAMPO		45,650,694
SERVICIOS PERSONALES		17,832,014
MATERIALES Y SUMINISTROS		20,439,429
SERVICIOS GENERALES		7,379,251
2E154 TUBERCULOSIS BOVINA		10,700,000
SERVICIOS PERSONALES		10,700,000
2E176 PROMOCIÓN DE LA JUSTICIA AGRARIA		5,488,291
SERVICIOS PERSONALES		2,505,589
MATERIALES Y SUMINISTROS		77,740
SERVICIOS GENERALES		2,904,962
2F PROMOCIÓN Y FOMENTO		102,799,999
2F004 FOMENTO AGRÍCOLA		9,394,342
SERVICIOS PERSONALES		4,096,913
MATERIALES Y SUMINISTROS		1,284,939
SERVICIOS GENERALES		576,220

GOBIERNO DEL ESTADO DE CHIHUAHUA
Presupuesto de Egresos para el Ejercicio Fiscal 2020

Clasificación Eje Rector - Dependencia -Finalidad - Modalidad - Programa - Capítulo

		Total	Importe
			78,376,697,036
E2	ECONOMÍA, INNOVACIÓN, DESARROLLO SUSTENTABLE Y EQUILIBRIO REGIONAL		1,009,697,669
112	SECRETARIA DE DESARROLLO RURAL		283,238,676
	TRANSFERENCIAS, ASIGNACIONES, SUBSIDIOS Y OTRAS AYUDAS		3,436,270
2F010	FORTALECIMIENTO Y APOYO A LAS UNIDADES DE PRODUCCIÓN PECUARIA		23,324,834
	SERVICIOS PERSONALES		21,056,635
	MATERIALES Y SUMINISTROS		1,538,720
	SERVICIOS GENERALES		729,479
2F012	INSTRUMENTACIÓN DE ESQUEMAS DE FORMACIÓN EMPRENDEDORA		6,131,043
	SERVICIOS PERSONALES		3,128,997
	MATERIALES Y SUMINISTROS		48,000
	SERVICIOS GENERALES		2,954,046
2F052	PROGRAMA ESTATAL PARA EL DESARROLLO DE PRODUCTORES AGROPECUARIOS, AGROINDUSTRIALES Y FORESTALES "PRODAAF"		63,949,780
	SERVICIOS PERSONALES		3,403,347
	MATERIALES Y SUMINISTROS		135,000
	SERVICIOS GENERALES		411,433
	TRANSFERENCIAS, ASIGNACIONES, SUBSIDIOS Y OTRAS AYUDAS		60,000,000
2P	PLANEACIÓN, SEGUIMIENTO Y EVALUACIÓN DE POLÍTICAS PÚBLICAS		36,255,313
2P008	DEFINICIÓN Y CONDUCCIÓN DE LA PLANEACIÓN DEL DESARROLLO RURAL		36,255,313
	SERVICIOS PERSONALES		26,623,101
	MATERIALES Y SUMINISTROS		1,378,848
	SERVICIOS GENERALES		8,243,365
	TRANSFERENCIAS, ASIGNACIONES, SUBSIDIOS Y OTRAS AYUDAS		10,000
5	OBLIGACIONES		15,149,417
5T	APORTACIONES A LA SEGURIDAD SOCIAL		15,149,417
5T001	SEGURIDAD SOCIAL A LOS TRABAJADORES AL SERVICIO DEL ESTADO		15,149,417
	SERVICIOS PERSONALES		15,149,417
409	INSTITUTO DE APOYO AL DESARROLLO TECNOLÓGICO		62,108,639
2	DESEMPEÑO DE LAS FUNCIONES		62,108,639
2F	PROMOCIÓN Y FOMENTO		62,108,639
2F013	CAPACITACIÓN DE ALTO NIVEL		62,108,639
	TRANSFERENCIAS, ASIGNACIONES, SUBSIDIOS Y OTRAS AYUDAS		62,108,639

GOBIERNO DEL ESTADO DE CHIHUAHUA
Presupuesto de Egresos para el Ejercicio Fiscal 2020

Clasificación Eje Rector - Dependencia -Finalidad - Modalidad - Programa - Capítulo

		Total	Importe
			78,376,697,036
E2	ECONOMÍA, INNOVACIÓN, DESARROLLO SUSTENTABLE Y EQUILIBRIO REGIONAL		1,009,697,669
410	INSTITUTO DE CAPACITACION PARA EL TRABAJO DEL ESTADO DE CHIHUAHUA		73,820,381
2	DESEMPEÑO DE LAS FUNCIONES		73,820,381
2F	PROMOCIÓN Y FOMENTO		73,820,381
2F014	CAPACITACIÓN PARA EL DESARROLLO DE HABILIDADES Y CONOCIMIENTOS PARA EL TRABAJO Y/O EMPRENDIMIENTO		73,820,381
	TRANSFERENCIAS, ASIGNACIONES, SUBSIDIOS Y OTRAS AYUDAS		73,820,381
411	FOMENTO Y DESARROLLO ARTESANAL DEL ESTADO DE CHIHUAHUA		9,811,534
2	DESEMPEÑO DE LAS FUNCIONES		9,811,534
2F	PROMOCIÓN Y FOMENTO		9,811,534
2F005	FOMENTO ARTESANAL		9,811,534
	TRANSFERENCIAS, ASIGNACIONES, SUBSIDIOS Y OTRAS AYUDAS		9,811,534
429	INSTITUTO DE INNOVACION Y COMPETITIVIDAD		6,984,166
2	DESEMPEÑO DE LAS FUNCIONES		6,984,166
2E	PRESTACIÓN DE SERVICIOS PÚBLICOS		6,984,166
2E062	SOCIALIZACIÓN DE LA CIENCIA		2,384,639
	TRANSFERENCIAS, ASIGNACIONES, SUBSIDIOS Y OTRAS AYUDAS		2,384,639
2E063	CIENCIA, TECNOLOGÍA E INNOVACIÓN		3,629,975
	TRANSFERENCIAS, ASIGNACIONES, SUBSIDIOS Y OTRAS AYUDAS		3,629,975
2E064	VINCULACIÓN CIENTÍFICA Y TECNOLÓGICA		969,552
	TRANSFERENCIAS, ASIGNACIONES, SUBSIDIOS Y OTRAS AYUDAS		969,552
501	FIDEAPECH		20,000,000
2	DESEMPEÑO DE LAS FUNCIONES		20,000,000
2F	PROMOCIÓN Y FOMENTO		20,000,000
2F035	APOYO PARA EL FINANCIAMIENTO Y DESARROLLO DE LAS CAPACIDADES DE LAS MIPYMES		20,000,000
	TRANSFERENCIAS, ASIGNACIONES, SUBSIDIOS Y OTRAS AYUDAS		20,000,000
510	FIDEICOMISO DE PROMOCION Y FOMENTO DE LAS ACTIVIDADES TURISTICAS		108,662,985

GOBIERNO DEL ESTADO DE CHIHUAHUA
Presupuesto de Egresos para el Ejercicio Fiscal 2020

Clasificación Eje Rector - Dependencia -Finalidad - Modalidad - Programa - Capítulo

		Total	Importe
			78,376,697,036
E2	ECONOMÍA, INNOVACIÓN, DESARROLLO SUSTENTABLE Y EQUILIBRIO REGIONAL		1,009,697,669
510	FIDEICOMISO DE PROMOCION Y FOMENTO DE LAS ACTIVIDADES TURISTICAS		108,662,985
2	DESEMPEÑO DE LAS FUNCIONES		108,662,985
2F	PROMOCIÓN Y FOMENTO		108,662,985
2F056	PROMOCIÓN Y FOMENTO DE LAS ACTIVIDADES TURÍSTICAS		108,662,985
	TRANSFERENCIAS, ASIGNACIONES, SUBSIDIOS Y OTRAS AYUDAS		108,662,985
511	FIDEICOMISO EXPO-CHIHUAHUA		37,893,827
2	DESEMPEÑO DE LAS FUNCIONES		37,893,827
2E	PRESTACIÓN DE SERVICIOS PÚBLICOS		37,893,827
2E130	CONTRIBUCIÓN EXPO-CHIHUAHUA		37,893,827
	TRANSFERENCIAS, ASIGNACIONES, SUBSIDIOS Y OTRAS AYUDAS		37,893,827
516	FONDO DE FOMENTO AGROPECUARIO DEL ESTADO (FOFAE)		120,981,000
1	SUBSIDIOS: SECTOR SOCIAL Y PRIVADO O ENTIDADES FEDERATIVAS Y MUNICIPIOS		120,981,000
1S	SUBSIDIOS SUJETOS A REGLAS DE OPERACIÓN		120,981,000
1S017	PROGRAMA DE DESARROLLO RURAL SUSTENTABLE (CON SAGARPA)		120,981,000
	TRANSFERENCIAS, ASIGNACIONES, SUBSIDIOS Y OTRAS AYUDAS		120,981,000
524	FIDEICOMISO PARA EL DESARROLLO FORESTAL SUSTENTABLE EN EL ESTADO (FIDEFOSE)		27,818,731
1	SUBSIDIOS: SECTOR SOCIAL Y PRIVADO O ENTIDADES FEDERATIVAS Y MUNICIPIOS		27,818,731
1S	SUBSIDIOS SUJETOS A REGLAS DE OPERACIÓN		27,818,731
1S019	PROGRAMA PARA EL DESARROLLO FORESTAL SUSTENTABLE		27,818,731
	TRANSFERENCIAS, ASIGNACIONES, SUBSIDIOS Y OTRAS AYUDAS		27,818,731
E3	INFRAESTRUCTURA, DESARROLLO URBANO Y MEDIO AMBIENTE		3,336,842,230
102	SECRETARIA GENERAL DE GOBIERNO		105,653,832
2	DESEMPEÑO DE LAS FUNCIONES		99,857,647
2E	PRESTACIÓN DE SERVICIOS PÚBLICOS		99,857,647
2E041	SERVICIOS DE TRANSPORTE		99,857,647
	SERVICIOS PERSONALES		29,278,602
	MATERIALES Y SUMINISTROS		6,608,410
	SERVICIOS GENERALES		10,470,636
	TRANSFERENCIAS, ASIGNACIONES, SUBSIDIOS Y OTRAS AYUDAS		50,000,000

GOBIERNO DEL ESTADO DE CHIHUAHUA
Presupuesto de Egresos para el Ejercicio Fiscal 2020

Clasificación Eje Rector - Dependencia -Finalidad - Modalidad - Programa - Capítulo

		Total	Importe
			78,376,697,036
E3	INFRAESTRUCTURA, DESARROLLO URBANO Y MEDIO AMBIENTE		3,336,842,230
102	SECRETARIA GENERAL DE GOBIERNO		105,653,832
	BIENES MUEBLES, INMUEBLES E INTANGIBLES		3,500,000
5	OBLIGACIONES		5,796,185
5T	APORTACIONES A LA SEGURIDAD SOCIAL		5,796,185
5T001	SEGURIDAD SOCIAL A LOS TRABAJADORES AL SERVICIO DEL ESTADO		5,796,185
	SERVICIOS PERSONALES		5,796,185
103	SECRETARIA DE HACIENDA		709,287,106
2	DESEMPEÑO DE LAS FUNCIONES		709,287,106
2K	PROYECTOS DE INVERSIÓN		709,287,106
2K001	INVERSIÓN NORMAL ESTATAL		515,361,950
	MATERIALES Y SUMINISTROS		14,660,425
	SERVICIOS GENERALES		610,000
	BIENES MUEBLES, INMUEBLES E INTANGIBLES		200,000
	INVERSION PUBLICA		499,891,525
2K010	COSTO EN CASETAS FEDERALES Y ESTATALES DE CUOTA		34,768,600
	INVERSION PUBLICA		34,768,600
2K036	FONDO MINERO		159,156,556
	INVERSION PUBLICA		159,156,556
110	SECRETARIA DE COMUNICACIONES Y OBRAS PUBLICAS		1,099,270,541
2	DESEMPEÑO DE LAS FUNCIONES		1,091,452,064
2E	PRESTACIÓN DE SERVICIOS PÚBLICOS		104,675,056
2E079	APOYO A MUNICIPIOS EN OBRA PUBLICA Y TELECOMUNICACIONES		39,994,572
	SERVICIOS PERSONALES		32,671,038
	MATERIALES Y SUMINISTROS		4,707,504
	SERVICIOS GENERALES		2,616,029
2E173	GASTO OPERATIVO CARRETERAS ESTATALES Y FEDERALES DE CUOTA		11,020,814
	SERVICIOS PERSONALES		8,919,817
	MATERIALES Y SUMINISTROS		1,700,997

GOBIERNO DEL ESTADO DE CHIHUAHUA
Presupuesto de Egresos para el Ejercicio Fiscal 2020

Clasificación Eje Rector - Dependencia -Finalidad - Modalidad - Programa - Capítulo

		Importe
		Total
		78,376,697,036
E3	INFRAESTRUCTURA, DESARROLLO URBANO Y MEDIO AMBIENTE	3,336,842,230
110	SECRETARIA DE COMUNICACIONES Y OBRAS PUBLICAS	1,099,270,541
	SERVICIOS GENERALES	400,000
2E187	GASTO OPERATIVO DE INFRAESTRUCTURA DE VÍAS DE COMUNICACIÓN	53,659,670
	SERVICIOS PERSONALES	48,850,407
	MATERIALES Y SUMINISTROS	3,409,262
	SERVICIOS GENERALES	1,400,000
2K	PROYECTOS DE INVERSIÓN	930,958,914
2K044	PROGRAMA ESTATAL DE INFRAESTRUCTURA DE VÍAS DE COMUNICACIÓN	586,113,005
	SERVICIOS PERSONALES	90,928,612
	MATERIALES Y SUMINISTROS	429,000,000
	SERVICIOS GENERALES	8,184,393
	INVERSION PUBLICA	58,000,000
2K045	CARRETERAS ESTATALES Y FEDERALES DE CUOTA	45,241,315
	SERVICIOS PERSONALES	45,241,315
2K064	PROGRAMA ESTATAL DE INFRAESTRUCTURA VIAL URBANA	190,500,000
	INVERSION PUBLICA	190,500,000
2K146	PROGRAMA DE INFRAESTRUCTURA MUNICIPAL	109,104,595
	SERVICIOS PERSONALES	32,615,420
	MATERIALES Y SUMINISTROS	43,965,892
	SERVICIOS GENERALES	22,679,222
	BIENES MUEBLES, INMUEBLES E INTANGIBLES	9,844,061
2P	PLANEACIÓN, SEGUIMIENTO Y EVALUACIÓN DE POLÍTICAS PÚBLICAS	55,818,094
2P010	CONDUCCIÓN Y SUPERVISIÓN DE OBRA PUBLICA	55,818,094
	SERVICIOS PERSONALES	32,949,411
	MATERIALES Y SUMINISTROS	4,316,865
	SERVICIOS GENERALES	17,546,818
	BIENES MUEBLES, INMUEBLES E INTANGIBLES	1,005,000
5	OBLIGACIONES	7,818,477
5T	APORTACIONES A LA SEGURIDAD SOCIAL	7,818,477
5T001	SEGURIDAD SOCIAL A LOS TRABAJADORES AL SERVICIO DEL ESTADO	7,818,477
	SERVICIOS PERSONALES	7,818,477

GOBIERNO DEL ESTADO DE CHIHUAHUA
Presupuesto de Egresos para el Ejercicio Fiscal 2020

Clasificación Eje Rector - Dependencia -Finalidad - Modalidad - Programa - Capítulo

		Total	Importe
			78,376,697,036
E3	INFRAESTRUCTURA, DESARROLLO URBANO Y MEDIO AMBIENTE		3,336,842,230
111	SECRETARIA DE DESARROLLO URBANO Y ECOLOGIA		615,312,526
2	DESEMPEÑO DE LAS FUNCIONES		607,515,237
2E	PRESTACIÓN DE SERVICIOS PÚBLICOS		36,812,893
2E039	ACTUALIZACIÓN Y MODERNIZACIÓN CATASTRAL		15,521,189
	SERVICIOS PERSONALES		2,937,088
	MATERIALES Y SUMINISTROS		12,197,680
	SERVICIOS GENERALES		386,421
2E040	REGULARIZACIÓN DE LOS ASENTAMIENTOS HUMANOS		17,063,701
	SERVICIOS PERSONALES		15,492,462
	MATERIALES Y SUMINISTROS		492,602
	SERVICIOS GENERALES		1,078,636
2E083	MOVILIDAD URBANA SUSTENTABLE		658,819
	SERVICIOS PERSONALES		297,203
	MATERIALES Y SUMINISTROS		43,680
	SERVICIOS GENERALES		317,935
2E193	ADQUISICIÓN Y HABILITACIÓN DE RESERVAS TERRITORIALES		3,569,184
	SERVICIOS PERSONALES		1,755,067
	MATERIALES Y SUMINISTROS		97,360
	SERVICIOS GENERALES		1,266,757
	TRANSFERENCIAS, ASIGNACIONES, SUBSIDIOS Y OTRAS AYUDAS		450,000
2G	REGULACIÓN Y SUPERVISIÓN		16,642,386
2G004	PROMOCIÓN DE LAS NORMAS PARA LA CONSERVACIÓN DEL MEDIO AMBIENTE		8,398,064
	SERVICIOS PERSONALES		5,699,786
	MATERIALES Y SUMINISTROS		1,451,665
	SERVICIOS GENERALES		1,246,613
2G005	REGULACIÓN ECOLÓGICA		2,399,884
	SERVICIOS PERSONALES		1,984,782
	MATERIALES Y SUMINISTROS		175,911
	SERVICIOS GENERALES		239,191
2G006	PROTECCIÓN AL MEDIO AMBIENTE		5,844,438
	SERVICIOS PERSONALES		1,569,764
	MATERIALES Y SUMINISTROS		4,200,000
	SERVICIOS GENERALES		74,673

GOBIERNO DEL ESTADO DE CHIHUAHUA
Presupuesto de Egresos para el Ejercicio Fiscal 2020

Clasificación Eje Rector - Dependencia -Finalidad - Modalidad - Programa - Capítulo

		Total	Importe
			78,376,697,036
E3	INFRAESTRUCTURA, DESARROLLO URBANO Y MEDIO AMBIENTE		3,336,842,230
111	SECRETARIA DE DESARROLLO URBANO Y ECOLOGIA		615,312,526
2K	PROYECTOS DE INVERSIÓN		525,830,000
2K060	PROGRAMA ESTATAL DE MOVILIDAD URBANA SUSTENTABLE		184,830,000
	INVERSION PUBLICA		184,830,000
2K061	PROGRAMA DE INFRAESTRUCTURA PARA EL DESARROLLO URBANO		331,000,000
	INVERSION PUBLICA		331,000,000
2K062	PROGRAMA DE MEDIO AMBIENTE Y RECURSOS NATURALES (PROMARNAT)		10,000,000
	INVERSION PUBLICA		10,000,000
2P	PLANEACIÓN, SEGUIMIENTO Y EVALUACIÓN DE POLÍTICAS PÚBLICAS		28,229,958
2P007	POLÍTICA Y PLANEACIÓN DEL DESARROLLO URBANO		28,229,958
	SERVICIOS PERSONALES		16,652,468
	MATERIALES Y SUMINISTROS		906,007
	SERVICIOS GENERALES		10,671,483
5	OBLIGACIONES		7,797,289
5T	APORTACIONES A LA SEGURIDAD SOCIAL		7,797,289
5T001	SEGURIDAD SOCIAL A LOS TRABAJADORES AL SERVICIO DEL ESTADO		7,797,289
	SERVICIOS PERSONALES		7,797,289
125	COORDINACION DE POLITICA DIGITAL		454,880,870
2	DESEMPEÑO DE LAS FUNCIONES		453,181,163
2E	PRESTACIÓN DE SERVICIOS PÚBLICOS		328,894,775
2E178	MODERNIZACIÓN GUBERNAMENTAL Y DESARROLLO TECNOLÓGICO		328,894,775
	SERVICIOS PERSONALES		11,512,937
	MATERIALES Y SUMINISTROS		1,054,300
	SERVICIOS GENERALES		120,199,095
	BIENES MUEBLES, INMUEBLES E INTANGIBLES		196,128,443
2K	PROYECTOS DE INVERSIÓN		124,286,388
2K065	PLAN HIPERCONVERGENTE DE CONECTIVIDAD		124,286,388
	INVERSION PUBLICA		124,286,388

GOBIERNO DEL ESTADO DE CHIHUAHUA
Presupuesto de Egresos para el Ejercicio Fiscal 2020

Clasificación Eje Rector - Dependencia -Finalidad - Modalidad - Programa - Capítulo

		Total	Importe
			78,376,697,036
E3	INFRAESTRUCTURA, DESARROLLO URBANO Y MEDIO AMBIENTE		3,336,842,230
125	COORDINACION DE POLITICA DIGITAL		454,880,870
5	OBLIGACIONES		1,699,707
5T	APORTACIONES A LA SEGURIDAD SOCIAL		1,699,707
5T001	SEGURIDAD SOCIAL A LOS TRABAJADORES AL SERVICIO DEL ESTADO		1,699,707
	SERVICIOS PERSONALES		1,699,707
412	PARQUE CUMBRES DE MAJALCA		503,272
2	DESEMPEÑO DE LAS FUNCIONES		503,272
2F	PROMOCIÓN Y FOMENTO		503,272
2F019	PROTECCIÓN Y PRESERVACIÓN ECOLÓGICA		503,272
	TRANSFERENCIAS, ASIGNACIONES, SUBSIDIOS Y OTRAS AYUDAS		503,272
422	JUNTA CENTRAL DE AGUA Y SANEAMIENTO		265,923,307
2	DESEMPEÑO DE LAS FUNCIONES		265,923,307
2K	PROYECTOS DE INVERSIÓN		265,923,307
2K007	PROGRAMA ESTATAL DE INFRAESTRUCTURA HIDRÁULICA		131,810,000
	TRANSFERENCIAS, ASIGNACIONES, SUBSIDIOS Y OTRAS AYUDAS		131,810,000
2K020	AGUA POTABLE, DRENAJE Y TRATAMIENTO		134,113,307
	TRANSFERENCIAS, ASIGNACIONES, SUBSIDIOS Y OTRAS AYUDAS		134,113,307
602	ADMINISTRADORA DE SERVICIOS AEROPORTUARIOS DE CHIHUAHUA		9,666,680
2	DESEMPEÑO DE LAS FUNCIONES		9,666,680
2E	PRESTACIÓN DE SERVICIOS PÚBLICOS		9,666,680
2E105	SERVICIOS ESTATALES AEROPUERTUARIOS		9,666,680
	INVERSIONES FINANCIERAS Y OTRAS PROVISIONES		9,666,680
603	OPERADORA DE TRANSPORTE		74,242,212
2	DESEMPEÑO DE LAS FUNCIONES		74,242,212
2E	PRESTACIÓN DE SERVICIOS PÚBLICOS		74,242,212
2E100	SERVICIO DE TRANSPORTE PUBLICO		74,242,212
	INVERSIONES FINANCIERAS Y OTRAS PROVISIONES		74,242,212
801	MUNICIPIOS		2,101,884

GOBIERNO DEL ESTADO DE CHIHUAHUA
Presupuesto de Egresos para el Ejercicio Fiscal 2020

Clasificación Eje Rector - Dependencia -Finalidad - Modalidad - Programa - Capítulo

		Total	Importe
			78,376,697,036
E3	INFRAESTRUCTURA, DESARROLLO URBANO Y MEDIO AMBIENTE		3,336,842,230
801	MUNICIPIOS		2,101,884
2	DESEMPEÑO DE LAS FUNCIONES		2,101,884
2K	PROYECTOS DE INVERSIÓN		2,101,884
2K019	CAMINOS Y PUENTES FEDERAL-CAPUFE		2,101,884
	TRANSFERENCIAS, ASIGNACIONES, SUBSIDIOS Y OTRAS AYUDAS		2,101,884
E4	JUSTICIA Y SEGURIDAD		8,398,395,791
102	SECRETARIA GENERAL DE GOBIERNO		34,107,068
2	DESEMPEÑO DE LAS FUNCIONES		31,513,600
2E	PRESTACIÓN DE SERVICIOS PÚBLICOS		31,513,600
2E007	PROTECCIÓN CIVIL		23,520,555
	SERVICIOS PERSONALES		15,585,804
	MATERIALES Y SUMINISTROS		2,576,044
	SERVICIOS GENERALES		5,358,707
2E082	ATENCIÓN A MUJERES VICTIMAS DEL DELITO		7,993,046
	SERVICIOS PERSONALES		2,255,825
	MATERIALES Y SUMINISTROS		1,199,783
	SERVICIOS GENERALES		4,267,443
	BIENES MUEBLES, INMUEBLES E INTANGIBLES		269,994
5	OBLIGACIONES		2,593,468
5T	APORTACIONES A LA SEGURIDAD SOCIAL		2,593,468
5T001	SEGURIDAD SOCIAL A LOS TRABAJADORES AL SERVICIO DEL ESTADO		2,593,468
	SERVICIOS PERSONALES		2,593,468
115	FISCALIA GENERAL DEL ESTADO		5,518,880,455
2	DESEMPEÑO DE LAS FUNCIONES		5,071,950,392
2E	PRESTACIÓN DE SERVICIOS PÚBLICOS		4,535,910,275
2E004	CENTRO ESTATAL DE PREVENCIÓN		28,268,757
	SERVICIOS PERSONALES		15,025,492
	MATERIALES Y SUMINISTROS		1,463,254
	SERVICIOS GENERALES		11,780,011
2E005	POLICÍA VIAL		271,334,484
	SERVICIOS PERSONALES		181,208,029
	MATERIALES Y SUMINISTROS		61,335,602

GOBIERNO DEL ESTADO DE CHIHUAHUA
Presupuesto de Egresos para el Ejercicio Fiscal 2020

Clasificación Eje Rector - Dependencia -Finalidad - Modalidad - Programa - Capítulo

		Total	Importe
			78,376,697,036
E4	JUSTICIA Y SEGURIDAD		8,398,395,791
115	FISCALIA GENERAL DEL ESTADO		5,518,880,455
	SERVICIOS GENERALES		28,790,853
2E006	REHABILITACIÓN Y REINSERCIÓN SOCIAL		862,957,393
	SERVICIOS PERSONALES		491,187,516
	MATERIALES Y SUMINISTROS		298,925,957
	SERVICIOS GENERALES		59,037,065
	TRANSFERENCIAS, ASIGNACIONES, SUBSIDIOS Y OTRAS AYUDAS		13,806,856
2E008	INVESTIGACIÓN Y PERSECUCIÓN DEL DELITO		2,220,406,087
	SERVICIOS PERSONALES		1,238,981,200
	MATERIALES Y SUMINISTROS		190,809,063
	SERVICIOS GENERALES		609,132,221
	TRANSFERENCIAS, ASIGNACIONES, SUBSIDIOS Y OTRAS AYUDAS		8,800,000
	BIENES MUEBLES, INMUEBLES E INTANGIBLES		172,683,602
2E080	FUERZAS DE SEGURIDAD PÚBLICA DEL ESTADO		910,748,581
	SERVICIOS PERSONALES		454,229,549
	MATERIALES Y SUMINISTROS		67,918,983
	SERVICIOS GENERALES		384,237,606
	BIENES MUEBLES, INMUEBLES E INTANGIBLES		4,362,443
2E081	COMISIÓN EJECUTIVA DE ATENCIÓN A VÍCTIMAS DEL ESTADO		60,008,258
	SERVICIOS PERSONALES		47,187,901
	MATERIALES Y SUMINISTROS		3,296,912
	SERVICIOS GENERALES		9,523,444
2E121	FONDO DE APORTACIONES PARA LA SEGURIDAD PÚBLICA DE LOS ESTADOS Y DEL DISTRITO FEDERAL- OPERACIÓN (FASP)		182,186,716
	SERVICIOS PERSONALES		46,266,556
	MATERIALES Y SUMINISTROS		38,397,374
	SERVICIOS GENERALES		72,956,056
	BIENES MUEBLES, INMUEBLES E INTANGIBLES		24,566,730
2G	REGULACIÓN Y SUPERVISIÓN		20,684,583
2G017	ASISTENCIA Y NORMATIVIDAD JURÍDICA		20,684,583
	SERVICIOS PERSONALES		17,925,366
	MATERIALES Y SUMINISTROS		666,330
	SERVICIOS GENERALES		2,092,887

GOBIERNO DEL ESTADO DE CHIHUAHUA
Presupuesto de Egresos para el Ejercicio Fiscal 2020

Clasificación Eje Rector - Dependencia -Finalidad - Modalidad - Programa - Capítulo

		Total	Importe
			78,376,697,036
E4	JUSTICIA Y SEGURIDAD		8,398,395,791
115	FISCALIA GENERAL DEL ESTADO		5,518,880,455
2K	PROYECTOS DE INVERSIÓN		298,151,742
2K005	PROGRAMA ESTATAL DE INFRAESTRUCTURA EN VIALIDADES		10,000,000
	INVERSION PUBLICA		10,000,000
2K015	FONDO DE APORTACIONES PARA LA SEGURIDAD PÚBLICA DE LOS ESTADOS Y DEL DISTRITO FEDERAL (FASP) - INVERSIÓN		182,151,742
	BIENES MUEBLES, INMUEBLES E INTANGIBLES		61,933,073
	INVERSION PUBLICA		120,218,669
2K153	PROGRAMA DE SEGURIDAD PÚBLICA DEL ESTADO		106,000,000
	BIENES MUEBLES, INMUEBLES E INTANGIBLES		16,000,000
	INVERSION PUBLICA		90,000,000
2P	PLANEACIÓN, SEGUIMIENTO Y EVALUACIÓN DE POLÍTICAS PÚBLICAS		217,203,792
2P001	CONTROL, EVALUACIÓN Y PROFESIONALIZACIÓN		109,943,649
	SERVICIOS PERSONALES		63,076,417
	MATERIALES Y SUMINISTROS		16,429,014
	SERVICIOS GENERALES		25,438,219
	TRANSFERENCIAS, ASIGNACIONES, SUBSIDIOS Y OTRAS AYUDAS		5,000,000
2P011	COORDINACIÓN INTERINSTITUCIONAL E INTERCAMBIO DE INFORMACIÓN DELICTIVA		92,050,345
	SERVICIOS PERSONALES		68,132,079
	MATERIALES Y SUMINISTROS		4,493,376
	SERVICIOS GENERALES		19,424,890
2P012	ADMINISTRACIÓN Y APLICACIÓN DE FONDOS EN MATERIA DE SEGURIDAD PUBLICA		15,209,798
	SERVICIOS PERSONALES		9,992,687
	MATERIALES Y SUMINISTROS		1,835,446
	SERVICIOS GENERALES		3,381,665
5	OBLIGACIONES		446,930,063
5T	APORTACIONES A LA SEGURIDAD SOCIAL		446,930,063
5T001	SEGURIDAD SOCIAL A LOS TRABAJADORES AL SERVICIO DEL ESTADO		446,930,063
	SERVICIOS PERSONALES		446,930,063
301	TRIBUNAL SUPERIOR DE JUSTICIA		2,287,699,787

GOBIERNO DEL ESTADO DE CHIHUAHUA
Presupuesto de Egresos para el Ejercicio Fiscal 2020

Clasificación Eje Rector - Dependencia -Finalidad - Modalidad - Programa - Capítulo

		Importe
		Total
		78,376,697,036
E4 JUSTICIA Y SEGURIDAD		8,398,395,791
301 TRIBUNAL SUPERIOR DE JUSTICIA		2,287,699,787
2 DESEMPEÑO DE LAS FUNCIONES		2,287,699,787
2E PRESTACIÓN DE SERVICIOS PÚBLICOS		2,287,699,787
2E002 DESARROLLO DEL PODER JUDICIAL		2,287,699,787
TRANSFERENCIAS, ASIGNACIONES, SUBSIDIOS Y OTRAS AYUDAS		2,287,699,787
445 SECRETARIA EJECUTIVA DEL SISTEMA ESTATAL ANTICORRUPCION		16,711,644
3 ADMINISTRATIVOS Y DE APOYO		16,711,644
30 APOYO A LA FUNCIÓN PÚBLICA Y AL MEJORAMIENTO DE LA GESTIÓN		16,711,644
30005 SEGUIMIENTO Y EVALUACIÓN DE POLÍTICAS PÚBLICAS ANTICORRUPCIÓN		16,711,644
TRANSFERENCIAS, ASIGNACIONES, SUBSIDIOS Y OTRAS AYUDAS		16,711,644
508 FIDEICOMISO POLICIA AMIGO		12,000,000
2 DESEMPEÑO DE LAS FUNCIONES		12,000,000
2E PRESTACIÓN DE SERVICIOS PÚBLICOS		12,000,000
2E080 FUERZAS DE SEGURIDAD PÚBLICA DEL ESTADO		12,000,000
TRANSFERENCIAS, ASIGNACIONES, SUBSIDIOS Y OTRAS AYUDAS		12,000,000
509 FIDEICOMISO TRANSITO AMIGO		3,000,000
2 DESEMPEÑO DE LAS FUNCIONES		3,000,000
2E PRESTACIÓN DE SERVICIOS PÚBLICOS		3,000,000
2E005 POLICÍA VIAL		3,000,000
TRANSFERENCIAS, ASIGNACIONES, SUBSIDIOS Y OTRAS AYUDAS		3,000,000
528 FONDO DE ATENCION A NIÑOS Y NIÑAS HIJOS DE LAS VICTIMAS DE LA LUCHA CONTRA EL CRIMEN		30,000,000
2 DESEMPEÑO DE LAS FUNCIONES		30,000,000
2E PRESTACIÓN DE SERVICIOS PÚBLICOS		30,000,000
2E081 COMISIÓN EJECUTIVA DE ATENCIÓN A VÍCTIMAS DEL ESTADO		30,000,000
TRANSFERENCIAS, ASIGNACIONES, SUBSIDIOS Y OTRAS AYUDAS		30,000,000
531 FIDEICOMISO PARA LA COMPETITIVIDAD Y SEGURIDAD CIUDADANA		198,923,707

GOBIERNO DEL ESTADO DE CHIHUAHUA
Presupuesto de Egresos para el Ejercicio Fiscal 2020

Clasificación Eje Rector - Dependencia -Finalidad - Modalidad - Programa - Capítulo

		Total	Importe
			78,376,697,036
E4	JUSTICIA Y SEGURIDAD		8,398,395,791
531	FIDEICOMISO PARA LA COMPETITIVIDAD Y SEGURIDAD CIUDADANA		198,923,707
2	DESEMPEÑO DE LAS FUNCIONES		198,923,707
2E	PRESTACIÓN DE SERVICIOS PÚBLICOS		198,923,707
2E131	CONTRIBUCIÓN 5% IMPUESTO SOBRE NÓMINA		198,923,707
	TRANSFERENCIAS, ASIGNACIONES, SUBSIDIOS Y OTRAS AYUDAS		198,923,707
537	FONDO DE AYUDA, ASISTENCIA Y REPARACION A VICTIMAS DEL ESTADO DE CHIHUAHUA		40,000,000
2	DESEMPEÑO DE LAS FUNCIONES		40,000,000
2E	PRESTACIÓN DE SERVICIOS PÚBLICOS		40,000,000
2E081	COMISIÓN EJECUTIVA DE ATENCIÓN A VÍCTIMAS DEL ESTADO		40,000,000
	TRANSFERENCIAS, ASIGNACIONES, SUBSIDIOS Y OTRAS AYUDAS		40,000,000
538	FIDEICOMISO IRREVOCABLE DE ADMINISTRACION E INVERSION FANVIPOL		1,326,000
2	DESEMPEÑO DE LAS FUNCIONES		1,326,000
2E	PRESTACIÓN DE SERVICIOS PÚBLICOS		1,326,000
2E081	COMISIÓN EJECUTIVA DE ATENCIÓN A VÍCTIMAS DEL ESTADO		1,326,000
	TRANSFERENCIAS, ASIGNACIONES, SUBSIDIOS Y OTRAS AYUDAS		1,326,000
701	COMISION ESTATAL DE LOS DERECHOS HUMANOS		83,904,223
2	DESEMPEÑO DE LAS FUNCIONES		83,904,223
2E	PRESTACIÓN DE SERVICIOS PÚBLICOS		83,904,223
2E009	GARANTÍA DE LOS DERECHOS HUMANOS		83,904,223
	TRANSFERENCIAS, ASIGNACIONES, SUBSIDIOS Y OTRAS AYUDAS		83,904,223
705	TRIBUNAL ESTATAL DE JUSTICIA ADMINISTRATIVA DE CHIHUAHUA		55,359,904
2	DESEMPEÑO DE LAS FUNCIONES		55,359,904
2R	ESPECÍFICOS		55,359,904
2R008	RESOLUCIONES A CONTROVERSIA EN MATERIA ADMINISTRATIVA		55,359,904
	TRANSFERENCIAS, ASIGNACIONES, SUBSIDIOS Y OTRAS AYUDAS		55,359,904
801	MUNICIPIOS		116,483,004

GOBIERNO DEL ESTADO DE CHIHUAHUA
Presupuesto de Egresos para el Ejercicio Fiscal 2020

Clasificación Eje Rector - Dependencia -Finalidad - Modalidad - Programa - Capítulo

		Total	Importe
			78,376,697,036
E4	JUSTICIA Y SEGURIDAD		8,398,395,791
801	MUNICIPIOS		116,483,004
2	DESEMPEÑO DE LAS FUNCIONES		116,483,004
2F	PROMOCIÓN Y FOMENTO		116,483,004
2F029	PROGRAMA DE FORTALECIMIENTO PARA LA SEGURIDAD EN MUNICIPIOS - (FORTASEG)		116,483,004
	TRANSFERENCIAS, ASIGNACIONES, SUBSIDIOS Y OTRAS AYUDAS		116,483,004
E5	GOBIERNO RESPONSABLE		28,368,608,484
101	DESPACHO DEL EJECUTIVO		17,643,494
2	DESEMPEÑO DE LAS FUNCIONES		16,073,874
2P	PLANEACIÓN, SEGUIMIENTO Y EVALUACIÓN DE POLÍTICAS PÚBLICAS		16,073,874
2P002	GOBIERNO ABIERTO E INCLUYENTE		16,073,874
	SERVICIOS PERSONALES		10,000,461
	MATERIALES Y SUMINISTROS		697,532
	SERVICIOS GENERALES		5,375,881
5	OBLIGACIONES		1,569,620
5T	APORTACIONES A LA SEGURIDAD SOCIAL		1,569,620
5T001	SEGURIDAD SOCIAL A LOS TRABAJADORES AL SERVICIO DEL ESTADO		1,569,620
	SERVICIOS PERSONALES		1,569,620
102	SECRETARIA GENERAL DE GOBIERNO		231,714,755
2	DESEMPEÑO DE LAS FUNCIONES		207,900,218
2E	PRESTACIÓN DE SERVICIOS PÚBLICOS		132,976,584
2E010	INFORMACIÓN Y ANÁLISIS POLÍTICO		2,004,916
	SERVICIOS PERSONALES		1,457,644
	MATERIALES Y SUMINISTROS		221,380
	SERVICIOS GENERALES		325,892
2E075	ASUNTOS RELIGIOSOS		900,448
	SERVICIOS PERSONALES		447,114
	MATERIALES Y SUMINISTROS		28,130
	SERVICIOS GENERALES		125,204
	TRANSFERENCIAS, ASIGNACIONES, SUBSIDIOS Y OTRAS AYUDAS		300,000
2E076	SERVICIOS REGISTRALES DE LA PROPIEDAD Y EL NOTARIADO		78,506,005
	SERVICIOS PERSONALES		51,743,357
	MATERIALES Y SUMINISTROS		1,696,910

GOBIERNO DEL ESTADO DE CHIHUAHUA
Presupuesto de Egresos para el Ejercicio Fiscal 2020

Clasificación Eje Rector - Dependencia -Finalidad - Modalidad - Programa - Capítulo

		Total	Importe
			78,376,697,036
E5	GOBIERNO RESPONSABLE		28,368,608,484
102	SECRETARIA GENERAL DE GOBIERNO		231,714,755
	SERVICIOS GENERALES		17,065,737
	BIENES MUEBLES, INMUEBLES E INTANGIBLES		8,000,000
2E077	SERVICIOS REGISTRALES CIVILES		51,565,214
	SERVICIOS PERSONALES		37,035,809
	MATERIALES Y SUMINISTROS		6,941,708
	SERVICIOS GENERALES		7,587,697
2G	REGULACIÓN Y SUPERVISIÓN		25,400,418
2G001	CONTROL Y REGULACIÓN DEL CONSUMO DE ALCOHOLES		10,426,405
	SERVICIOS PERSONALES		7,812,279
	MATERIALES Y SUMINISTROS		1,107,509
	SERVICIOS GENERALES		1,506,617
2G007	NORMATIVIDAD JURÍDICA		14,974,014
	SERVICIOS PERSONALES		11,661,239
	MATERIALES Y SUMINISTROS		494,600
	SERVICIOS GENERALES		2,668,175
	BIENES MUEBLES, INMUEBLES E INTANGIBLES		150,000
2P	PLANEACIÓN, SEGUIMIENTO Y EVALUACIÓN DE POLÍTICAS PÚBLICAS		49,523,216
2P023	DEFINICIÓN DE POLÍTICAS PUBLICAS		44,577,112
	SERVICIOS PERSONALES		24,972,811
	MATERIALES Y SUMINISTROS		1,283,742
	SERVICIOS GENERALES		14,636,558
	TRANSFERENCIAS, ASIGNACIONES, SUBSIDIOS Y OTRAS AYUDAS		500,000
	BIENES MUEBLES, INMUEBLES E INTANGIBLES		3,184,000
2P039	VINCULACIÓN CON DEPENDENCIAS, ORGANISMOS, INSTITUCIONES, MUNICIPIOS, ESTADOS Y CON LA COMUNIDAD		4,946,104
	SERVICIOS PERSONALES		3,731,736
	MATERIALES Y SUMINISTROS		184,200
	SERVICIOS GENERALES		1,030,168
5	OBLIGACIONES		23,814,537
5T	APORTACIONES A LA SEGURIDAD SOCIAL		23,814,537
5T001	SEGURIDAD SOCIAL A LOS TRABAJADORES AL SERVICIO DEL ESTADO		23,814,537
	SERVICIOS PERSONALES		23,814,537

GOBIERNO DEL ESTADO DE CHIHUAHUA
Presupuesto de Egresos para el Ejercicio Fiscal 2020

Clasificación Eje Rector - Dependencia -Finalidad - Modalidad - Programa - Capítulo

		Total	Importe
			78,376,697,036
E5	GOBIERNO RESPONSABLE		28,368,608,484
103	SECRETARIA DE HACIENDA		4,773,854,045
2	DESEMPEÑO DE LAS FUNCIONES		725,629,023
2E	PRESTACIÓN DE SERVICIOS PÚBLICOS		702,736,728
2E018	INGRESO RECAUDATORIO		702,736,728
	SERVICIOS PERSONALES		357,344,509
	MATERIALES Y SUMINISTROS		66,717,371
	SERVICIOS GENERALES		244,748,148
	TRANSFERENCIAS, ASIGNACIONES, SUBSIDIOS Y OTRAS AYUDAS		30,000,000
	BIENES MUEBLES, INMUEBLES E INTANGIBLES		3,926,699
2P	PLANEACIÓN, SEGUIMIENTO Y EVALUACIÓN DE POLÍTICAS PÚBLICAS		22,892,295
2P006	PROGRAMA DEL SISTEMA ESTATAL DE EVALUACIÓN DEL DESEMPEÑO		5,270,408
	SERVICIOS PERSONALES		4,740,759
	MATERIALES Y SUMINISTROS		88,706
	SERVICIOS GENERALES		440,943
2P020	CONTROL Y SEGUIMIENTO DE LOS PROGRAMAS FEDERALES		2,889,412
	SERVICIOS PERSONALES		2,518,501
	MATERIALES Y SUMINISTROS		138,456
	SERVICIOS GENERALES		232,455
2P022	PROGRAMACIÓN DE INVERSIONES		14,732,475
	SERVICIOS PERSONALES		13,095,518
	MATERIALES Y SUMINISTROS		257,042
	SERVICIOS GENERALES		1,379,915
3	ADMINISTRATIVOS Y DE APOYO		702,328,860
3M	APOYO AL PROCESO PRESUPUESTARIO Y PARA MEJORAR LA EFICIENCIA INSTITUCIONAL		702,328,860
3M001	ADMINISTRACIÓN DE LOS RECURSOS		552,238,659
	SERVICIOS PERSONALES		250,258,586
	MATERIALES Y SUMINISTROS		29,514,644
	SERVICIOS GENERALES		182,303,098
	TRANSFERENCIAS, ASIGNACIONES, SUBSIDIOS Y OTRAS AYUDAS		88,603,460
	BIENES MUEBLES, INMUEBLES E INTANGIBLES		1,558,870
3M002	ADMINISTRACIÓN FINANCIERA Y DE DEUDA PUBLICA		1,504,559
	SERVICIOS PERSONALES		1,217,417
	MATERIALES Y SUMINISTROS		21,500
	SERVICIOS GENERALES		265,642

GOBIERNO DEL ESTADO DE CHIHUAHUA
Presupuesto de Egresos para el Ejercicio Fiscal 2020

Clasificación Eje Rector - Dependencia -Finalidad - Modalidad - Programa - Capítulo

		Importe
		Total
		78,376,697,036
E5	GOBIERNO RESPONSABLE	28,368,608,484
103	SECRETARIA DE HACIENDA	4,773,854,045
3M014	PRESUPUESTACIÓN Y CONTROL DE RECURSOS PÚBLICOS	33,755,064
	SERVICIOS PERSONALES	28,848,513
	MATERIALES Y SUMINISTROS	815,286
	SERVICIOS GENERALES	4,091,265
3M024	FONDO DE REASIGNACIÓN PRESUPUESTARIA DEL GASTO OPERATIVO	89,217,633
	SERVICIOS GENERALES	71,429,863
	TRANSFERENCIAS, ASIGNACIONES, SUBSIDIOS Y OTRAS AYUDAS	9,500,000
	BIENES MUEBLES, INMUEBLES E INTANGIBLES	8,287,770
3M047	PLANEACIÓN, PROGRAMACIÓN, PRESUPUESTACIÓN Y CONTROL DE RECURSOS EN BASE AL MODELO DE GESTIÓN PARA RESULTADOS	25,612,946
	SERVICIOS PERSONALES	17,854,574
	MATERIALES Y SUMINISTROS	657,950
	SERVICIOS GENERALES	7,060,422
	BIENES MUEBLES, INMUEBLES E INTANGIBLES	40,000
5	OBLIGACIONES	105,989,064
5T	APORTACIONES A LA SEGURIDAD SOCIAL	105,989,064
5T001	SEGURIDAD SOCIAL A LOS TRABAJADORES AL SERVICIO DEL ESTADO	105,989,064
	SERVICIOS PERSONALES	105,989,064
6	NO PROGRAMABLE	3,239,907,099
6D	COSTO FINANCIERO, DEUDA O APOYOS A DEUDORES Y AHORRADORES DE LA BANCA	3,239,907,099
6D030	PAGO DE CAPITAL, INTERESES Y COMISIONES DEL CRÉDITO A CORTO PLAZO BANORTE \$500MDP (.70)	3,039,346,971
	SERVICIOS GENERALES	260,268,907
	DEUDA PUBLICA	2,779,078,064
6D031	PAGO DE CAPITAL, INTERESES Y COMISIONES DEL CRÉDITO A CORTO PLAZO BANORTE \$500MDP (.79)	5,268,907
	SERVICIOS GENERALES	5,268,907
6D032	PAGO DE CAPITAL, INTERESES Y COMISIONES DE CRÉDITO A CORTO PLAZO BBVA \$100MDP	2,156,749
	SERVICIOS GENERALES	2,156,749
6D033	PAGO DE CAPITAL, INTERESES Y COMISIONES DE CRÉDITO A CORTO PLAZO HSBC \$300MDP	6,228,972
	SERVICIOS GENERALES	6,228,972

GOBIERNO DEL ESTADO DE CHIHUAHUA
Presupuesto de Egresos para el Ejercicio Fiscal 2020

Clasificación Eje Rector - Dependencia -Finalidad - Modalidad - Programa - Capítulo

		Total	Importe
			78,376,697,036
E5	GOBIERNO RESPONSABLE		28,368,608,484
103	SECRETARIA DE HACIENDA		4,773,854,045
6D045	CRÉDITO A CORTO PLAZO POR LA INSTITUCIÓN DE BBVA BANCOMER \$200MDP		144,996,598
	SERVICIOS GENERALES		144,996,598
6D046	CRÉDITO A CORTO PLAZO POR LA INSTITUCIÓN DE HSBC \$500MDP		14,817,130
	SERVICIOS GENERALES		14,817,130
6D047	CRÉDITO A CORTO PLAZO POR LA INSTITUCIÓN DE BANORTE \$900MDP		27,091,772
	SERVICIOS GENERALES		27,091,772
108	SECRETARIA DE TRABAJO Y PREVISION SOCIAL		182,014,510
1	SUBSIDIOS: SECTOR SOCIAL Y PRIVADO O ENTIDADES FEDERATIVAS Y MUNICIPIOS		21,274,656
1S	SUBSIDIOS SUJETOS A REGLAS DE OPERACIÓN		21,274,656
1S037	APOYOS PARA EL EMPLEO EN EL ESTADO DE CHIHUAHUA		21,274,656
	TRANSFERENCIAS, ASIGNACIONES, SUBSIDIOS Y OTRAS AYUDAS		21,274,656
2	DESEMPEÑO DE LAS FUNCIONES		143,186,235
2E	PRESTACIÓN DE SERVICIOS PÚBLICOS		126,700,779
2E014	JUSTICIA LABORAL		108,013,637
	SERVICIOS PERSONALES		84,130,839
	MATERIALES Y SUMINISTROS		2,254,269
	SERVICIOS GENERALES		20,222,493
	BIENES MUEBLES, INMUEBLES E INTANGIBLES		1,406,036
2E015	SERVICIO ESTATAL DEL EMPLEO		18,687,142
	SERVICIOS PERSONALES		8,804,355
	MATERIALES Y SUMINISTROS		619,068
	SERVICIOS GENERALES		9,263,719
2P	PLANEACIÓN, SEGUIMIENTO Y EVALUACIÓN DE POLÍTICAS PÚBLICAS		16,485,456
2P003	CULTURA DE INCLUSIÓN LABORAL		16,485,456
	SERVICIOS PERSONALES		10,271,694
	MATERIALES Y SUMINISTROS		852,727
	SERVICIOS GENERALES		5,353,035
	TRANSFERENCIAS, ASIGNACIONES, SUBSIDIOS Y OTRAS AYUDAS		8,000

GOBIERNO DEL ESTADO DE CHIHUAHUA
Presupuesto de Egresos para el Ejercicio Fiscal 2020

Clasificación Eje Rector - Dependencia -Finalidad - Modalidad - Programa - Capítulo

		Total	Importe
			78,376,697,036
E5	GOBIERNO RESPONSABLE		28,368,608,484
108	SECRETARIA DE TRABAJO Y PREVISION SOCIAL		182,014,510
5	OBLIGACIONES		17,553,619
5T	APORTACIONES A LA SEGURIDAD SOCIAL		17,553,619
5T001	SEGURIDAD SOCIAL A LOS TRABAJADORES AL SERVICIO DEL ESTADO		17,553,619
	SERVICIOS PERSONALES		17,553,619
113	SECRETARIA DE DESARROLLO MUNICIPAL		151,564,849
2	DESEMPEÑO DE LAS FUNCIONES		148,418,273
2K	PROYECTOS DE INVERSIÓN		115,000,000
2K149	PROGRAMA DE INFRAESTRUCTURA, DESARROLLO, PAZ Y REENCUENTRO		115,000,000
	INVERSION PUBLICA		115,000,000
2P	PLANEACIÓN, SEGUIMIENTO Y EVALUACIÓN DE POLÍTICAS PÚBLICAS		33,418,273
2P014	PROGRAMA DE PLANEACIÓN Y PROGRAMACIÓN MUNICIPAL		15,247,247
	SERVICIOS PERSONALES		11,127,667
	MATERIALES Y SUMINISTROS		642,499
	SERVICIOS GENERALES		3,471,959
	TRANSFERENCIAS, ASIGNACIONES, SUBSIDIOS Y OTRAS AYUDAS		5,122
2P015	PROGRAMA DE DESARROLLO COMUNITARIO MUNICIPAL		18,171,026
	SERVICIOS PERSONALES		11,100,836
	MATERIALES Y SUMINISTROS		1,324,870
	SERVICIOS GENERALES		5,745,320
5	OBLIGACIONES		3,146,576
5T	APORTACIONES A LA SEGURIDAD SOCIAL		3,146,576
5T001	SEGURIDAD SOCIAL A LOS TRABAJADORES AL SERVICIO DEL ESTADO		3,146,576
	SERVICIOS PERSONALES		3,146,576
114	SECRETARIA DE LA FUNCION PUBLICA		116,284,285
2	DESEMPEÑO DE LAS FUNCIONES		19,236,447
2P	PLANEACIÓN, SEGUIMIENTO Y EVALUACIÓN DE POLÍTICAS PÚBLICAS		19,236,447
2P018	GOBIERNO ABIERTO		11,146,221
	SERVICIOS PERSONALES		9,440,121
	MATERIALES Y SUMINISTROS		70,000
	SERVICIOS GENERALES		949,022

GOBIERNO DEL ESTADO DE CHIHUAHUA
Presupuesto de Egresos para el Ejercicio Fiscal 2020

Clasificación Eje Rector - Dependencia -Finalidad - Modalidad - Programa - Capítulo

		Importe
		Total
		78,376,697,036
E5	GOBIERNO RESPONSABLE	28,368,608,484
114	SECRETARIA DE LA FUNCION PUBLICA	116,284,285
	BIENES MUEBLES, INMUEBLES E INTANGIBLES	687,078
2P028	MEJORA DE REGULACIONES Y SIMPLIFICACIÓN DE TRAMITES GUBERNAMENTALES	8,090,226
	SERVICIOS PERSONALES	2,400,192
	MATERIALES Y SUMINISTROS	104,000
	SERVICIOS GENERALES	5,586,034
3	ADMINISTRATIVOS Y DE APOYO	86,323,071
3M	APOYO AL PROCESO PRESUPUESTARIO Y PARA MEJORAR LA EFICIENCIA INSTITUCIONAL	10,110,100
3M028	EFICIENCIA GUBERNAMENTAL	10,110,100
	SERVICIOS PERSONALES	6,200,458
	MATERIALES Y SUMINISTROS	135,000
	SERVICIOS GENERALES	3,766,642
	BIENES MUEBLES, INMUEBLES E INTANGIBLES	8,000
30	APOYO A LA FUNCIÓN PÚBLICA Y AL MEJORAMIENTO DE LA GESTIÓN	76,212,971
30002	CONTROL Y EVALUACIÓN DE LA GESTIÓN PUBLICA	76,212,971
	SERVICIOS PERSONALES	57,901,289
	MATERIALES Y SUMINISTROS	1,497,401
	SERVICIOS GENERALES	15,184,780
	TRANSFERENCIAS, ASIGNACIONES, SUBSIDIOS Y OTRAS AYUDAS	5,002
	BIENES MUEBLES, INMUEBLES E INTANGIBLES	1,624,500
5	OBLIGACIONES	10,724,766
5T	APORTACIONES A LA SEGURIDAD SOCIAL	10,724,766
5T001	SEGURIDAD SOCIAL A LOS TRABAJADORES AL SERVICIO DEL ESTADO	10,724,766
	SERVICIOS PERSONALES	10,724,766
116	CONSEJERIA JURIDICA	11,951,620
2	DESEMPEÑO DE LAS FUNCIONES	10,941,569
2G	REGULACIÓN Y SUPERVISIÓN	10,941,569
2G010	REPRESENTACIÓN JURÍDICA DEL PODER EJECUTIVO	10,941,569
	SERVICIOS PERSONALES	7,692,484
	MATERIALES Y SUMINISTROS	265,696
	SERVICIOS GENERALES	2,793,389

GOBIERNO DEL ESTADO DE CHIHUAHUA
Presupuesto de Egresos para el Ejercicio Fiscal 2020

Clasificación Eje Rector - Dependencia -Finalidad - Modalidad - Programa - Capítulo

		Total	Importe
			78,376,697,036
E5	GOBIERNO RESPONSABLE		28,368,608,484
116	CONSEJERIA JURIDICA		11,951,620
	BIENES MUEBLES, INMUEBLES E INTANGIBLES		190,000
5	OBLIGACIONES		1,010,051
5T	APORTACIONES A LA SEGURIDAD SOCIAL		1,010,051
5T001	SEGURIDAD SOCIAL A LOS TRABAJADORES AL SERVICIO DEL ESTADO		1,010,051
	SERVICIOS PERSONALES		1,010,051
117	COORDINACION DE COMUNICACION SOCIAL		195,750,364
2	DESEMPEÑO DE LAS FUNCIONES		191,320,840
2F	PROMOCIÓN Y FOMENTO		191,320,840
2F001	PROGRAMA DE DIFUSIÓN Y COMUNICACIÓN SOCIAL		191,320,840
	SERVICIOS PERSONALES		30,062,751
	MATERIALES Y SUMINISTROS		1,000,239
	SERVICIOS GENERALES		160,198,390
	BIENES MUEBLES, INMUEBLES E INTANGIBLES		59,460
5	OBLIGACIONES		4,429,524
5T	APORTACIONES A LA SEGURIDAD SOCIAL		4,429,524
5T001	SEGURIDAD SOCIAL A LOS TRABAJADORES AL SERVICIO DEL ESTADO		4,429,524
	SERVICIOS PERSONALES		4,429,524
118	COORDINACION DE RELACIONES PUBLICAS		49,916,485
2	DESEMPEÑO DE LAS FUNCIONES		48,547,821
2F	PROMOCIÓN Y FOMENTO		48,547,821
2F057	FORTALECER LA IMAGEN DEL EJECUTIVO CON LA SOCIEDAD CIVIL, ORGANISMOS Y ENTIDADES		48,547,821
	SERVICIOS PERSONALES		9,862,530
	MATERIALES Y SUMINISTROS		200,000
	SERVICIOS GENERALES		38,485,291

GOBIERNO DEL ESTADO DE CHIHUAHUA
Presupuesto de Egresos para el Ejercicio Fiscal 2020

Clasificación Eje Rector - Dependencia -Finalidad - Modalidad - Programa - Capítulo

		Total	Importe
			78,376,697,036
E5	GOBIERNO RESPONSABLE		28,368,608,484
118	COORDINACION DE RELACIONES PUBLICAS		49,916,485
5	OBLIGACIONES		1,368,664
5T	APORTACIONES A LA SEGURIDAD SOCIAL		1,368,664
5T001	SEGURIDAD SOCIAL A LOS TRABAJADORES AL SERVICIO DEL ESTADO		1,368,664
	SERVICIOS PERSONALES		1,368,664
119	REPRESENTACION DEL GOBIERNO DEL ESTADO EN LA CD. DE MEXICO		9,431,048
2	DESEMPEÑO DE LAS FUNCIONES		8,815,968
2E	PRESTACIÓN DE SERVICIOS PÚBLICOS		8,815,968
2E164	VINCULACIÓN DE GOBIERNO DEL ESTADO CON LOS CIUDADANOS RESIDENTES EN OTROS ESTADOS		8,815,968
	SERVICIOS PERSONALES		5,191,073
	MATERIALES Y SUMINISTROS		205,467
	SERVICIOS GENERALES		3,419,428
5	OBLIGACIONES		615,080
5T	APORTACIONES A LA SEGURIDAD SOCIAL		615,080
5T001	SEGURIDAD SOCIAL A LOS TRABAJADORES AL SERVICIO DEL ESTADO		615,080
	SERVICIOS PERSONALES		615,080
120	OFICINAS ESTATALES DE ENLACE CON LA SECRETARIA DE RELACIONES EXTERIORES		25,535,123
2	DESEMPEÑO DE LAS FUNCIONES		22,864,109
2E	PRESTACIÓN DE SERVICIOS PÚBLICOS		22,864,109
2E017	SERVICIOS DE EMISIÓN DE PASAPORTES		22,864,109
	SERVICIOS PERSONALES		13,156,021
	MATERIALES Y SUMINISTROS		390,003
	SERVICIOS GENERALES		9,318,085
5	OBLIGACIONES		2,671,014
5T	APORTACIONES A LA SEGURIDAD SOCIAL		2,671,014
5T001	SEGURIDAD SOCIAL A LOS TRABAJADORES AL SERVICIO DEL ESTADO		2,671,014
	SERVICIOS PERSONALES		2,671,014
121	DEUDA PUBLICA		3,136,271,789

GOBIERNO DEL ESTADO DE CHIHUAHUA
Presupuesto de Egresos para el Ejercicio Fiscal 2020

Clasificación Eje Rector - Dependencia -Finalidad - Modalidad - Programa - Capítulo

			Importe
			Total
			78,376,697,036
E5	GOBIERNO RESPONSABLE		28,368,608,484
121	DEUDA PUBLICA		3,136,271,789
6	NO PROGRAMABLE		3,136,271,789
6D	COSTO FINANCIERO, DEUDA O APOYOS A DEUDORES Y AHORRADORES DE LA BANCA		3,136,271,789
6D004	DEUDA INTERNA CON INSTITUCIONES DE CRÉDITO CUPÓN CERO BANOBRAS 1400 MDP		158,164,908
	DEUDA PUBLICA		158,164,908
6D005	DEUDA INTERNA CON INSTITUCIONES DE CRÉDITO CUPÓN CERO BANOBRAS 1200 MDP		113,008,585
	DEUDA PUBLICA		113,008,585
6D006	DEUDA INTERNA CON INSTITUCIONES DE CRÉDITO CUPÓN CERO BANOBRAS PROFISSE		53,425,940
	DEUDA PUBLICA		53,425,940
6D008	DEUDA INTERNA CON INSTITUCIONES DE CRÉDITO CUPÓN CERO BANOBRAS 1020 MDP		127,473,986
	DEUDA PUBLICA		127,473,986
6D034	CRÉDITO A LARGO PLAZO POR LA INSTITUCIÓN DE BANOBRAS \$5,000 MDP (.45)		485,803,055
	DEUDA PUBLICA		485,803,055
6D035	CRÉDITO A LARGO PLAZO POR LA INSTITUCIÓN DE BANOBRAS \$5,000 MDP (.50)		487,832,830
	DEUDA PUBLICA		487,832,830
6D036	CRÉDITO A LARGO PLAZO POR LA INSTITUCIÓN DE BANOBRAS \$4,416.50 MDP (.55)		433,143,864
	DEUDA PUBLICA		433,143,864
6D037	CRÉDITO A LARGO PLAZO POR LA INSTITUCIÓN DE BBVA BANCOMER \$3,000MDP (.60)		290,981,507
	DEUDA PUBLICA		290,981,507
6D038	CRÉDITO A LARGO PLAZO POR LA INSTITUCIÓN DE BAN BAJIO \$1,500MDP (.60)		143,968,916
	DEUDA PUBLICA		143,968,916
6D039	CRÉDITO A LARGO PLAZO POR LA INSTITUCIÓN DE BBVA BANCOMER \$1,852.53MDP (.65)		177,749,597
	DEUDA PUBLICA		177,749,597
6D040	CRÉDITO A LARGO PLAZO POR LA INSTITUCIÓN DE SANTANDER \$1,350MDP (.60)		132,586,165
	DEUDA PUBLICA		132,586,165
6D041	CRÉDITO A LARGO PLAZO POR LA INSTITUCIÓN DE SANTANDER \$1,750MDP (.65)		175,067,770
	DEUDA PUBLICA		175,067,770

GOBIERNO DEL ESTADO DE CHIHUAHUA
Presupuesto de Egresos para el Ejercicio Fiscal 2020

Clasificación Eje Rector - Dependencia -Finalidad - Modalidad - Programa - Capítulo

		Total	Importe
			78,376,697,036
E5	GOBIERNO RESPONSABLE		28,368,608,484
121	DEUDA PUBLICA		3,136,271,789
6D042	CRÉDITO A LARGO PLAZO POR LA INSTITUCIÓN DE SANTANDER \$1,900MDP (.75)		192,001,817
	DEUDA PUBLICA		192,001,817
6D043	CRÉDITO A LARGO PLAZO POR LA INSTITUCIÓN DE HSBC \$500MDP (.77)		47,896,042
	DEUDA PUBLICA		47,896,042
6D044	CRÉDITO A LARGO PLAZO POR LA INSTITUCIÓN DE MULTIVA \$1,740MDP (.88)		117,166,808
	DEUDA PUBLICA		117,166,808
122	COORDINACION DE ASESORES Y PROYECTOS ESPECIALES		10,786,495
2	DESEMPEÑO DE LAS FUNCIONES		9,768,261
2E	PRESTACIÓN DE SERVICIOS PÚBLICOS		9,768,261
2E194	PROGRAMA DE DESARROLLO DE PROYECTOS PRIORITARIOS EN EL ESTADO		9,768,261
	SERVICIOS PERSONALES		7,470,794
	MATERIALES Y SUMINISTROS		288,342
	SERVICIOS GENERALES		2,009,125
5	OBLIGACIONES		1,018,234
5T	APORTACIONES A LA SEGURIDAD SOCIAL		1,018,234
5T001	SEGURIDAD SOCIAL A LOS TRABAJADORES AL SERVICIO DEL ESTADO		1,018,234
	SERVICIOS PERSONALES		1,018,234
123	COORDINACION EJECUTIVA DE GABINETE		24,687,399
2	DESEMPEÑO DE LAS FUNCIONES		22,450,347
2P	PLANEACIÓN, SEGUIMIENTO Y EVALUACIÓN DE POLÍTICAS PÚBLICAS		22,450,347
2P017	PLANEACIÓN INSTITUCIONAL		22,450,347
	SERVICIOS PERSONALES		15,323,982
	MATERIALES Y SUMINISTROS		286,360
	SERVICIOS GENERALES		6,810,205
	TRANSFERENCIAS, ASIGNACIONES, SUBSIDIOS Y OTRAS AYUDAS		4,800
	BIENES MUEBLES, INMUEBLES E INTANGIBLES		25,000

GOBIERNO DEL ESTADO DE CHIHUAHUA
Presupuesto de Egresos para el Ejercicio Fiscal 2020

Clasificación Eje Rector - Dependencia -Finalidad - Modalidad - Programa - Capítulo

		Total	Importe
			78,376,697,036
E5	GOBIERNO RESPONSABLE		28,368,608,484
123	COORDINACION EJECUTIVA DE GABINETE		24,687,399
5	OBLIGACIONES		2,237,052
5T	APORTACIONES A LA SEGURIDAD SOCIAL		2,237,052
5T001	SEGURIDAD SOCIAL A LOS TRABAJADORES AL SERVICIO DEL ESTADO		2,237,052
	SERVICIOS PERSONALES		2,237,052
201	CONGRESO DEL ESTADO		565,273,940
2	DESEMPEÑO DE LAS FUNCIONES		565,273,940
2R	ESPECÍFICOS		565,273,940
2R003	ASAMBLEA LEGISLATIVA		565,273,940
	TRANSFERENCIAS, ASIGNACIONES, SUBSIDIOS Y OTRAS AYUDAS		565,273,940
202	AUDITORIA SUPERIOR DEL ESTADO DE CHIHUAHUA		155,139,508
3	ADMINISTRATIVOS Y DE APOYO		155,139,508
30	APOYO A LA FUNCIÓN PÚBLICA Y AL MEJORAMIENTO DE LA GESTIÓN		155,139,508
30001	FISCALIZACIÓN DE LAS CUENTAS PUBLICAS		155,139,508
	TRANSFERENCIAS, ASIGNACIONES, SUBSIDIOS Y OTRAS AYUDAS		155,139,508
416	INSTITUTO CHIHUAHUENSE DE LAS MUJERES		17,747,902
2	DESEMPEÑO DE LAS FUNCIONES		17,747,902
2P	PLANEACIÓN, SEGUIMIENTO Y EVALUACIÓN DE POLÍTICAS PÚBLICAS		17,747,902
2P016	INSTITUCIONALIZACIÓN DE LA PERSPECTIVA DE GENERO EN LA ADMINISTRACIÓN PUBLICA		17,747,902
	TRANSFERENCIAS, ASIGNACIONES, SUBSIDIOS Y OTRAS AYUDAS		17,747,902
421	PENSIONES CIVILES DEL ESTADO DE CHIHUAHUA		3,693,096,474
5	OBLIGACIONES		3,693,096,474
5J	PENSIONES Y JUBILACIONES		3,693,096,474
5J001	PRESTACIONES SOCIOECONÓMICAS A JUBILADOS, PENSIONADOS Y TRABAJADORES AL SERVICIO DEL ESTADO		3,693,096,474
	TRANSFERENCIAS, ASIGNACIONES, SUBSIDIOS Y OTRAS AYUDAS		3,693,096,474
436	COMISION ESTATAL DE VIVIENDA, SUELO E INFRAESTRUCTURA DE CHIHUAHUA		110,020,923

GOBIERNO DEL ESTADO DE CHIHUAHUA
Presupuesto de Egresos para el Ejercicio Fiscal 2020

Clasificación Eje Rector - Dependencia -Finalidad - Modalidad - Programa - Capítulo

		Total	Importe
			78,376,697,036
E5	GOBIERNO RESPONSABLE		28,368,608,484
436	COMISION ESTATAL DE VIVIENDA, SUELO E INFRAESTRUCTURA DE CHIHUAHUA		110,020,923
6	NO PROGRAMABLE		110,020,923
6D	COSTO FINANCIERO, DEUDA O APOYOS A DEUDORES Y AHORRADORES DE LA BANCA		110,020,923
6D014	PROGRAMA DE PAGO DE PASIVOS		110,020,923
	TRANSFERENCIAS, ASIGNACIONES, SUBSIDIOS Y OTRAS AYUDAS		110,020,923
507	FONDO DE RETIRO DE LOS TRABAJADORES INCORPORADOS A LA SECCION 42 DEL SNTE		5,000,000
2	DESEMPEÑO DE LAS FUNCIONES		5,000,000
2E	PRESTACIÓN DE SERVICIOS PÚBLICOS		5,000,000
2E051	VINCULACIÓN Y SERVICIOS EDUCATIVOS		5,000,000
	TRANSFERENCIAS, ASIGNACIONES, SUBSIDIOS Y OTRAS AYUDAS		5,000,000
520	FIDEICOMISO DEL PROGRAMA DE CARRETERAS FEDERALES Y ESTATALES		3,269,333,536
2	DESEMPEÑO DE LAS FUNCIONES		3,269,333,536
2R	ESPECÍFICOS		3,269,333,536
2R006	OPERACIÓN DEL FIDEICOMISO DE CARRETERAS FEDERALES Y ESTATALES DE CUOTA		3,269,333,536
	TRANSFERENCIAS, ASIGNACIONES, SUBSIDIOS Y OTRAS AYUDAS		3,269,333,536
521	FIDEICOMISO IRREVOCABLE DE ADMINISTRACION Y GARANTIA DE PAGO		764,016
3	ADMINISTRATIVOS Y DE APOYO		764,016
3M	APOYO AL PROCESO PRESUPUESTARIO Y PARA MEJORAR LA EFICIENCIA INSTITUCIONAL		764,016
3M042	ADMINISTRACIÓN DEL FIDEICOMISO IRREVOCABLE DE GARANTÍA DE PAGO		764,016
	TRANSFERENCIAS, ASIGNACIONES, SUBSIDIOS Y OTRAS AYUDAS		764,016
702	INSTITUTO ESTATAL ELECTORAL		357,150,425
2	DESEMPEÑO DE LAS FUNCIONES		357,150,425
2R	ESPECÍFICOS		357,150,425
2R001	PRERROGATIVAS DE LOS PARTIDOS POLÍTICOS		153,558,173
	TRANSFERENCIAS, ASIGNACIONES, SUBSIDIOS Y OTRAS AYUDAS		153,558,173
2R005	ORGANIZACIÓN DE PROCESOS DE CONSULTAS PUBLICAS CON PARTICIPACIÓN CIUDADANA		203,592,252
	TRANSFERENCIAS, ASIGNACIONES, SUBSIDIOS Y OTRAS AYUDAS		203,592,252
703	TRIBUNAL ESTATAL ELECTORAL		55,769,012

GOBIERNO DEL ESTADO DE CHIHUAHUA
Presupuesto de Egresos para el Ejercicio Fiscal 2020

Clasificación Eje Rector - Dependencia -Finalidad - Modalidad - Programa - Capítulo

		Total	Importe
			78,376,697,036
E5	GOBIERNO RESPONSABLE		28,368,608,484
703	TRIBUNAL ESTATAL ELECTORAL		55,769,012
2	DESEMPEÑO DE LAS FUNCIONES		55,769,012
2E	PRESTACIÓN DE SERVICIOS PÚBLICOS		55,769,012
2E003	CONTROVERSIAS ELECTORALES		55,769,012
	TRANSFERENCIAS, ASIGNACIONES, SUBSIDIOS Y OTRAS AYUDAS		55,769,012
704	INSTITUTO CHIHUAHUENSE PARA LA TRANSPARENCIA Y ACCESO A LA INFORMACION PUBLICA		58,267,450
2	DESEMPEÑO DE LAS FUNCIONES		58,267,450
2E	PRESTACIÓN DE SERVICIOS PÚBLICOS		33,448,265
2E013	GARANTÍA DE LOS DERECHOS DE ACCESO A LA INFORMACIÓN PUBLICA Y DE PROTECCIÓN DE DATOS PERSONALES		15,957,600
	TRANSFERENCIAS, ASIGNACIONES, SUBSIDIOS Y OTRAS AYUDAS		15,957,600
2E165	FORTALECIMIENTO DE LAS RELACIONES CON LA CIUDADANÍA Y LAS ORGANIZACIONES		11,767,798
	TRANSFERENCIAS, ASIGNACIONES, SUBSIDIOS Y OTRAS AYUDAS		11,767,798
2E195	CAPACITACIÓN EN MATERIA DE ACCESO A LA INFORMACIÓN PUBLICA; PROTECCIÓN DE DATOS PERSONALES Y RENDICIÓN DE CUENTAS		5,722,867
	TRANSFERENCIAS, ASIGNACIONES, SUBSIDIOS Y OTRAS AYUDAS		5,722,867
2F	PROMOCIÓN Y FOMENTO		5,646,290
2F039	DIFUSIÓN Y PROMOCIÓN DE LA ACTIVIDAD DE GOBIERNO		5,646,290
	TRANSFERENCIAS, ASIGNACIONES, SUBSIDIOS Y OTRAS AYUDAS		5,646,290
2G	REGULACIÓN Y SUPERVISIÓN		6,696,033
2G002	SUPERVISIÓN DEL SISTEMA ESTATAL DE INFORMACIÓN PUBLICA Y DE ARCHIVOS GUBERNAMENTALES		6,696,033
	TRANSFERENCIAS, ASIGNACIONES, SUBSIDIOS Y OTRAS AYUDAS		6,696,033
2P	PLANEACIÓN, SEGUIMIENTO Y EVALUACIÓN DE POLÍTICAS PÚBLICAS		12,476,862
2P041	ADMINISTRACIÓN DE LOS RECURSOS HUMANOS, MATERIALES Y FINANCIEROS Y EVALUACIÓN POR RESULTADOS		12,476,862
	TRANSFERENCIAS, ASIGNACIONES, SUBSIDIOS Y OTRAS AYUDAS		12,476,862
801	MUNICIPIOS		11,143,639,037
6	NO PROGRAMABLE		11,143,639,037
6C	PARTICIPACIONES A ENTIDADES FEDERATIVAS Y MUNICIPIOS		7,110,346,160
6C001	PARTICIPACIONES E INCENTIVOS FISCALES A MUNICIPIOS		7,110,346,160
	PARTICIPACIONES Y APORTACIONES		7,110,346,160

GOBIERNO DEL ESTADO DE CHIHUAHUA
Presupuesto de Egresos para el Ejercicio Fiscal 2020

Clasificación Eje Rector - Dependencia -Finalidad - Modalidad - Programa - Capítulo



		Importe
	Total	78,376,697,036
E5 GOBIERNO RESPONSABLE		28,368,608,484
801 MUNICIPIOS		11,143,639,037
61 GASTO FEDERALIZADO		4,033,292,878
61001 APORTACIONES FEDERALES A MUNICIPIOS		4,033,292,878
PARTICIPACIONES Y APORTACIONES		4,033,292,878

Servidores Públicos PLANTILLA



Plantillas de Servidores Públicos

1. Servidores Públicos - Burócratas
2. Subsistema Estatal de Educación



GOBIERNO DEL ESTADO DE CHIHUAHUA
Analítico de Plazas 2020
Plantilla de Servidores Públicos

DESCRIPCION	NUMERO DE PLAZAS	REMUNERACIONES	
		DE	HASTA
GOBERNADOR DEL ESTADO	1	56,903.00	56,903.00
SECRETARIO GENERAL DE GOBIERNO	1	36,582.00	36,582.00
FISCAL GENERAL DEL ESTADO	1	36,582.00	36,582.00
SECRETARIO	12	36,582.00	36,582.00
COORDINADOR	20	25,319.00	36,582.00
SECRETARIO PARTICULAR DEL C. GOBERNADOR	1	36,582.00	36,582.00
FISCAL ESPECIALIZADO	6	27,849.00	27,849.00
DIRECTOR	94	25,319.00	25,319.00
JEFE DE DEPARTAMENTO	267	19,284.00	25,319.00
JEFE DE OFICINA	1	19,284.00	19,284.00
RECAUDADOR	64	15,668.00	23,384.00
PRESIDENTE DE LA JUNTA DE CONCILIACION Y ARBITRAJE	4	25,319.00	25,319.00
SRIO. GRAL. JUNTA DE CONCILIACION Y ARBITRAJE	6	19,284.00	19,284.00
JEFE DEL REGISTRO PUBLICO DE LA PROPIEDAD	10	19,284.00	19,284.00
OFICIAL DEL REGISTRO CIVIL	17	16,538.00	19,284.00
DELEGADO DE DESARROLLO URBANO	4	16,538.00	25,319.00
JUEZ DEL TRIBUNAL CENTRAL PARA MENORES	1	13,329.00	13,329.00
DELEGADO DE TRANSITO	2	12,944.00	19,671.00
DIRECTOR GENERAL	17	25,319.00	25,319.00
COORDINADOR REGIONAL DE LA FISCALIA	1	19,671.00	19,671.00
REGISTRADOR	6	16,538.00	16,538.00
CONSEJERO JURIDICO	1	34,840.00	34,840.00
SUBSECRETARIO	13	25,319.00	36,582.00
OFICIAL CALIFICADOR	8	12,824.00	12,824.00
PILOTO DE ALA FIJA	3	19,284.00	19,284.00
TECNICO AERONAUTICO ALA FIJA	2	19,284.00	19,284.00
TECNICO AERONAUTICO ALA ROTATIVA	2	19,284.00	19,284.00
TESORERO	1	25,319.00	25,319.00
INSPECTOR	3	16,868.00	16,868.00
OFICIAL	5	16,665.00	16,665.00
INGENIERO AERONAUTICO	1	18,367.00	18,367.00
AGENTE DEL MINISTERIO PUBLICO B	1	13,823.00	13,823.00
PERITO COORDINADOR DE UNIDAD ESPECIALIZADA	27	13,645.00	15,679.00
PERITO PROFESIONAL	224	13,645.00	15,679.00
PERITO TECNICO	53	13,645.00	13,645.00
SUBRECAUDADOR	6	19,284.00	22,348.00
COMISIONADO	3	25,319.00	27,849.00
PRESIDENTE DE LA JUNTA ESPECIAL	8	19,284.00	19,284.00
COORDINADOR DE RECAUDACION	4	16,674.00	16,674.00
JEFE DE DIVISION	43	16,538.00	18,367.00
PROCURADOR AUXILIAR DE LA DEFENSA DEL TRABAJO	5	12,824.00	16,674.00
SECRETARIO DE LA JUNTA DE CONCILIACION Y ARBITRAJE	47	16,674.00	16,674.00
RESIDENTE DE OBRA	13	14,651.00	14,651.00
JEFE DE SECCION	1	7,868.00	7,868.00
COORDINADOR REGIONAL DE LA POLICIA MINISTERIAL INVESTIGADORA	1	19,671.00	19,671.00
COORDINADOR ESPECIAL "A" DE LA POLICIA MINISTERIAL INVESTIGADORA	5	17,026.00	17,026.00
COORDINADOR ESPECIAL "B" DE LA POLICIA MINISTERIAL INVESTIGADORA	6	16,665.00	16,665.00
COMANDANTE DE TRANSITO	11	16,665.00	16,665.00
SUBCOORDINADOR	1	25,319.00	25,319.00
SUPERVISOR ADMINISTRATIVO	346	16,538.00	16,538.00
AGENTE	100	12,590.00	12,590.00
CELADOR A	4	19,553.00	19,553.00
CELADOR B	19	14,573.00	14,573.00
CELADOR C	228	11,670.00	11,670.00
CELADOR P	111	11,670.00	19,553.00

GOBIERNO DEL ESTADO DE CHIHUAHUA

Analítico de Plazas 2020

Plantilla de Servidores Públicos

DESCRIPCION	NUMERO DE PLAZAS	REMUNERACIONES	
		DE	HASTA
OFICIAL DE LA POLICIA DE SEGURIDAD Y CUSTODIA	9	19,553.00	19,553.00
SUBOFICIAL DE LA POLICIA DE SEGURIDAD Y CUSTODIA	61	14,573.00	14,573.00
POLICIA DE SEGURIDAD Y CUSTODIA	782	11,670.00	11,670.00
OFICIAL DE VIGILANCIA DE AUDIENCIAS JUDICIALES	8	19,553.00	19,553.00
SUBOFICIAL DE VIGILANCIA DE AUDIENCIAS JUDICIALES	16	14,573.00	14,573.00
POLICIA DE VIGILANCIA DE AUDIENCIAS JUDICIALES	97	11,670.00	11,670.00
OFICIAL DE LA POLICIA DE INVESTIGACION	686	16,790.00	16,790.00
SUBOFICIAL DE LA POLICIA DE INVESTIGACION	82	12,590.00	12,590.00
OFICIAL DE LA POLICIA VIAL	126	12,590.00	12,590.00
OFICIAL DE LA COMISION ESTATAL DE SEGURIDAD	20	16,665.00	16,665.00
SUBOFICIAL DE LA COMISION ESTATAL DE SEGURIDAD	740	12,590.00	12,590.00
AGENTE DEL MINISTERIO PUBLICO A	9	23,851.00	23,851.00
AGENTE DEL MINISTERIO PUBLICO B	34	20,352.00	20,352.00
AGENTE DEL MINISTERIO PUBLICO C	168	16,790.00	16,790.00
AGENTE DEL MINISTERIO PUBLICO D	115	13,823.00	13,823.00
PERITO COORDINADOR DE INVESTIGACIÓN ESPECIALIZADA	1	19,284.00	19,284.00
PERITO COORDINADOR DE ZONA	4	19,671.00	19,671.00
AGENTE DEL MINISTERIO PUBLICO EN LITIGACION ORAL	26	23,851.00	23,851.00
SUPERVISOR DE AUDITORIA	18	13,678.00	13,678.00
AGENTE MINISTERIO PUBLICO ADSCRITO A FISCALIA	65	20,352.00	20,352.00
AGENTE DEL MINISTERIO PUBLICO ADSCRITO A JUZGADOS	30	17,794.00	17,794.00
AGENTE DEL MINISTERIO PUBLICO ADSCRITO A UNIDADES DE INVESTIGACION	440	16,790.00	16,790.00
CONSULTOR JURIDICO	67	12,824.00	12,824.00
ANALISTA PROGRAMADOR	37	12,824.00	12,824.00
ANALISTA	43	12,824.00	12,824.00
AUDITOR FISCAL	68	12,709.00	12,709.00
SUPERVISOR DE OBRA	1	12,824.00	12,824.00
MEDICO	18	14,643.00	20,642.00
INGENIERO PROYECTISTA O DE OBRA	1	12,824.00	12,824.00
PERSONAL ESPECIALIZADO	471	12,824.00	12,824.00
PSICOLOGO	41	12,824.00	12,824.00
INSTRUCTOR	8	11,151.00	11,151.00
RESIDENTE DE CAMPO	14	12,824.00	12,824.00
TECNICO EN COMPUTACION	9	9,432.00	9,432.00
PERITO	4	13,645.00	13,645.00
CAPACITADOR	2	12,824.00	12,824.00
ANALISTA PRESUPUESTAL	10	12,824.00	12,824.00
FACILITADOR	9	16,460.00	16,460.00
AUXILIAR DEL MINISTERIO PUBLICO	17	13,823.00	13,823.00
REPRESENTANTE JUNTA DE CONCILIACION Y ARBITRAJE	23	12,824.00	12,824.00
PRODISECTOR	11	12,824.00	12,824.00
SUPERVISOR DE PROGRAMA	25	14,651.00	14,651.00
SUBOFICIAL	4	13,823.00	13,823.00
AGENTE DEL MINISTERIO PUBLICO COORDINADOR DE DISTRITO	4	19,671.00	19,671.00
AGENTE "A" DE LA POLICIA MINISTERIAL INVESTIGADORA	88	16,790.00	16,790.00
ASESOR TECNICO	288	16,538.00	25,319.00
REPRESENTANTE	1	36,582.00	36,582.00
ASESOR JURIDICO	10	16,460.00	16,460.00
ENFERMERA	30	9,663.00	9,663.00
TRABAJADOR SOCIAL	29	12,824.00	12,824.00
AUXILIAR ESPECIALIZADO	132	7,868.00	7,868.00
CAPTURISTA DE DATOS	6	6,815.00	6,815.00
AGENTE "B" DE LA POLICIA MINISTERIAL INVESTIGADORA	30	12,590.00	12,590.00
OFICIAL DE TRANSITO	255	12,590.00	12,590.00
REPORTERO	3	11,690.00	11,690.00

GOBIERNO DEL ESTADO DE CHIHUAHUA
Analítico de Plazas 2020
Plantilla de Servidores Públicos

DESCRIPCION	NUMERO DE PLAZAS	REMUNERACIONES	
		DE	HASTA
INSPECTOR AGROPECUARIO Y FORESTAL	63	10,222.00	10,222.00
INSPECTOR DE REGISTRO PUBLICO	1	12,824.00	12,824.00
INSPECTOR DEL TRABAJO	12	12,824.00	12,824.00
INSPECTOR DE GOBERNACION	9	7,329.00	7,329.00
COMANDANTE DE TRANSPORTE	3	16,338.00	16,338.00
INSPECTOR DE TRANSPORTE	51	12,343.00	12,343.00
OPERADOR DE COMPUTADORA	12	9,432.00	9,432.00
OPERADOR DE MAQUINA COPIADORA	1	5,199.00	5,199.00
OPERADOR DE MAQUINARIA PESADA	2	7,329.00	7,329.00
PERFORISTA DE BARRENACION	1	5,868.00	5,868.00
SECRETARIA DE TITULAR DE DEPENDENCIA	24	11,151.00	11,151.00
SECRETARIA DE JEFE DE DEPARTAMENTO	51	7,868.00	7,868.00
MINISTRO EJECUTOR FISCAL	30	5,040.00	5,040.00
MINISTRO EJECUTOR - J.C.A.	24	12,824.00	12,824.00
CAJERO	15	6,815.00	6,815.00
AGENTE DE INFORMACION	5	12,824.00	12,824.00
AUXILIAR ADMINISTRATIVO	58	5,991.00	5,991.00
PRESIDENTE DE LA JUNTA DE CONCILIACION Y ARBITRAJE DE NVO. CASAS GRANDES	1	25,319.00	25,319.00
COTIZADOR	2	12,824.00	12,824.00
SECRETARIA DE DIRECTOR	30	9,432.00	9,432.00
COLECTOR DE RECAUDACION	27	10,088.00	15,000.00
ANALISTA TACTICO	2	12,824.00	12,824.00
CRIMINOLOGO	10	12,824.00	12,824.00
OPERADOR DE EMERGENCIA	12	12,824.00	12,824.00
OPERADOR DE TAQUILLA	5	6,815.00	6,815.00
TECNICO DE MANTENIMIENTO	4	7,722.00	7,722.00
AUXILIAR DE BIBLIOTECA	1	8,394.00	8,394.00
AUXILIAR DE MEDIATECA	1	8,394.00	8,394.00
TECNICO DE ILUMINACION Y SONIDO	16	8,499.00	8,499.00
TECNICO DE TRAMOYA	9	8,499.00	8,499.00
TECNICO POLIVALENTE	3	8,671.00	8,671.00
GUIA DE MUSEO	9	9,476.00	9,476.00
TECNICO ESPECIALIZADO	17	9,587.00	9,587.00
SUPERVISOR BIBLIOTECARIO	1	10,950.00	10,950.00
SUPERVISOR CASA CHIHUAHUA	1	10,950.00	10,950.00
PERSONAL ENCARGADO DE MEDIATECA Y BIBLIOTECA	1	14,604.00	14,604.00
CONTRABAJO	2	15,722.00	15,722.00
CORNO	1	15,722.00	15,722.00
FAGOT 10	1	15,722.00	15,722.00
FLAUTA	1	15,722.00	15,722.00
PERCUSIONES	1	15,722.00	15,722.00
PIANO	1	15,722.00	15,722.00
TROMPETA	1	15,722.00	15,722.00
VIOLAS	5	15,722.00	16,493.00
VIOLIN 10	6	15,722.00	17,799.00
VIOLIN 20	4	15,722.00	15,722.00
VIOLONCELLO	4	15,722.00	15,722.00
CLARINETE	1	16,179.00	16,179.00
CLARINETE PRINCIPAL	1	23,277.00	23,277.00
CONTRABAJO PRINCIPAL	1	23,277.00	23,277.00
CORNO PRINCIPAL	1	23,277.00	23,277.00
FAGOT PRINCIPAL	1	23,277.00	23,277.00
FLAUTA PRINCIPAL	1	23,277.00	23,277.00
OBOE PRINCIPAL	1	23,277.00	23,277.00
TIMBAL PRINCIPAL	1	23,277.00	23,277.00


GOBIERNO DEL ESTADO DE CHIHUAHUA

Analítico de Plazas 2020

Plantilla de Servidores Públicos

DESCRIPCION	NUMERO DE PLAZAS	REMUNERACIONES	
		DE	HASTA
TROMBON PRINCIPAL	1	23,277.00	23,277.00
VIOLA PRINCIPAL	1	23,277.00	23,277.00
VIOLONCELLO PRINCIPAL	1	23,277.00	23,277.00
DIRECTOR GENERAL ORQUESTA	1	23,379.00	23,379.00
VIOLIN CONCERTINO	1	26,478.00	26,478.00
VIOLIN 2O PRINCIPAL	1	26,180.00	26,180.00
PARTITURAS	2	15,722.00	15,722.00
AUXILIAR DE MANTENIMIENTO	5	4,869.00	7,868.00
SOLDADOR DE MAQUINARIA PESADA	1	7,868.00	7,868.00
SUPERVISOR DE INFRAESTRUCTURA	2	12,824.00	12,824.00
JEFE DE TALLER DE INFRAESTRUCTURA	1	12,824.00	12,824.00
INTENDENTE	2	7,329.00	7,329.00
CONSERJE	19	4,869.00	4,869.00
JARDINERO	2	4,869.00	4,869.00
AUXILIAR DE INTENDENCIA	1	4,869.00	4,869.00
VIGILANTE	6	6,815.00	9,432.00
CHOFER	6	5,991.00	5,991.00
COCINERO	5	5,991.00	5,991.00
CHOFER DE AUTOBUS	1	12,824.00	12,824.00
AUXILIAR DE SERVICIOS	6	4,869.00	4,869.00
AUXILIAR DE PROTECCION CIVIL	12	12,824.00	12,824.00
AUXILIAR	9	14,079.00	19,284.00
POLIGRAFISTA	9	15,182.00	15,182.00
CONVENIO FISCAL ESTADO FEDERACION	5	9,291.00	12,824.00
JEFE DEL DEPARTAMENTO DE RELACIONES PUBLICAS	1	19,284.00	19,284.00
JEFE DE SECCION SIND.	45	7,868.00	7,868.00
COMANDANTE DE TRANSITO SIND.	2	16,433.00	16,433.00
TECNICO EN COMPUTACION SIND.	35	9,432.00	9,432.00
PERITO DE TRANSITO SIND.	20	12,898.00	12,898.00
ENFERMERO SIND.	3	9,663.00	9,663.00
AUXILIAR ESPECIALIZADO SIND.	613	7,868.00	7,868.00
CAPTURISTA DE DATOS SIND.	164	6,815.00	6,815.00
OFICIAL DE TRANSITO SIND.	53	12,662.00	12,662.00
TECNICO EN ILUMINACION O SONIDO SIND.	4	8,499.00	8,499.00
MUSICO SIND.	27	7,868.00	7,868.00
OPERADOR DE COMPUTADORA SIND.	636	9,432.00	9,432.00
TECNICO ESPECIALIZADO SIND	22	9,432.00	16,433.00
OPERADOR DE MAQUINA COPIADORA SIND.	4	5,199.00	5,199.00
OPERADOR DE RADIOTELEFONIA SIND.	3	5,301.00	5,301.00
OPERADOR DE MAQUINARIA PESADA SIND.	26	7,329.00	7,329.00
OPERADOR DE RADIO DE TRANSITO SIND.	27	12,898.00	12,898.00
OPERADOR DE IMPRENTA SIND.	14	7,329.00	7,329.00
CAJERO SIND.	48	6,815.00	6,815.00
AUXILIAR ADMINISTRATIVO SIND.	134	5,991.00	5,991.00
ESCRIBIENTE SIND.	2	7,868.00	7,868.00
ALMACENISTA SIND.	2	5,502.00	5,502.00
ARCHIVISTA SIND.	5	5,400.00	5,400.00
FONTANERO SIND.	6	6,921.00	6,921.00
ELECTRICISTA SIND.	17	6,921.00	6,921.00
PINTOR SIND.	6	6,921.00	6,921.00
CARPINTERO SIND.	5	6,921.00	6,921.00
ALBANIL SIND.	7	6,921.00	6,921.00
MECANICO DE MAQUINARIA PESADA SIND.	8	7,868.00	7,868.00
INTENDENTE SIND.	8	7,329.00	7,329.00
CONSERJE SIND.	21	4,869.00	4,869.00

GOBIERNO DEL ESTADO DE CHIHUAHUA
Analítico de Plazas 2020
Plantilla de Servidores Públicos



DESCRIPCION	NUMERO DE PLAZAS	REMUNERACIONES	
		DE	HASTA
AUXILIAR DE INTENDENCIA SIND.	6	4,869.00	4,869.00
CHOFER SIND.	15	5,991.00	5,991.00
COCINERO SIND.	2	5,991.00	5,991.00
VELADOR SIND.	4	4,958.00	4,958.00
AUXILIAR DE SERVICIOS SIND.	2	4,869.00	4,869.00
AUXILIAR OPERATIVO SIND.	3	4,869.00	4,869.00

**GOBIERNO DEL ESTADO DE CHIHUAHUA
PLANTILLA DEL SUBSISTEMA ESTATAL DE EDUCACION 2020**



PUESTO	PLAZAS REGIMEN FIJO	HORAS	DESCRIPCION	SUELDO TABULAR MENSUAL
--------	---------------------------	-------	-------------	------------------------------

ZONA NO FRONTERIZA

UNIDADES ADMINISTRATIVAS

GENERAL

Puesto	Plazas	Horas	Descripción	SUELDO TABULAR MENSUAL
07	1		JEFE DE SECCION	17,283
11	272		SECRETARIA	6,328
12	166		TRABAJADOR MANUAL	6,057
Total Grado:		439		

TITULADO

Puesto	Plazas	Horas	Descripción	SUELDO TABULAR MENSUAL
08	1		PREFECTO	8,366
09	7		TRABAJADOR SOCIAL	8,672
Total Grado:		8		

SERVICIOS ESPECIALES

Puesto	Plazas	Horas	Descripción	SUELDO TABULAR MENSUAL
13	2		ESTUDIANTE	362
Total Grado:		2		

Total Nivel 449

**PREESCOLAR
GENERAL**

Puesto	Plazas	Horas	Descripción	SUELDO TABULAR MENSUAL
01	50		DIRECTOR	11,000
03	342		DOCENTE ACADEMICO 3/4 TIEMPO	10,952
12	250		TRABAJADOR MANUAL	6,057
Total Grado:		642		

NO TITULADO

Puesto	Plazas	Horas	Descripción	SUELDO TABULAR MENSUAL
03	1		DOCENTE ACADEMICO	8,366
Total Grado:		1		

**GOBIERNO DEL ESTADO DE CHIHUAHUA
PLANTILLA DEL SUBSISTEMA ESTATAL DE EDUCACION 2020**

PUESTO	PLAZAS REGIMEN FIJO	HORAS	DESCRIPCION	SUELDO TABULAR MENSUAL
TITULADO				
Puesto	Plazas	Horas	Descripción	
03	54		DOCENTE ACADEMICO 3/4 TIEMPO	10,952
03	179		DOCENTE ACADEMICO	8,366
04	0	681	DOCENTE ADIESTRAMIENTO	488
05	0	998	DOCENTE EDUCACION FISICA	488
15	7		INSPECTOR ESCOLAR	19,797
18	1		ASESOR TÉCNICO PEDAGOGICO	13,631
Total Grado:	241	1,679		
LICENCIADO UPN				
Puesto	Plazas	Horas	Descripción	
01	37		DIRECTOR	16,433
03	277		DOCENTE ACADEMICO	16,433
15	2		INSPECTOR ESCOLAR	16,433
Total Grado:	316			
LICENCIADO UPN MAS DE 20 AÑOS ANTIGUEDAD				
Puesto	Plazas	Horas	Descripción	
01	43		DIRECTOR	22,778
03	200		DOCENTE ACADEMICO	22,778
15	4		INSPECTOR ESCOLAR	22,778
Total Grado:	247			
SERVICIOS ESPECIALES TITULADO				
Puesto	Plazas	Horas	Descripción	
03	51		DOCENTE ACADEMICO	6,533
04		68	DOCENTE ADIESTRAMIENTO	360
Total Grado:	51	68		
Total Nivel:	1,498	1,747		
PRIMARIA				
GENERAL				
Puesto	Plazas	Horas	Descripción	
01	46		DIRECTOR	11,000
03	641		DOCENTE ACADEMICO 3/4 TIEMPO	10,952
12	455		TRABAJADOR MANUAL	6,057

**GOBIERNO DEL ESTADO DE CHIHUAHUA
PLANTILLA DEL SUBSISTEMA ESTATAL DE EDUCACION 2020**

PUESTO	PLAZAS REGIMEN FIJO	HORAS	DESCRIPCION	SUELDO TABULAR MENSUAL
Total Grado:	1,142			
NO TITULADO				
Puesto	Plazas	Horas	Descripción	
03	6		DOCENTE ACADEMICO	8,366
Total Grado:	6			
TITULADO				
Puesto	Plazas	Horas	Descripción	
03	189		DOCENTE ACADEMICO	10,952
03	514		DOCENTE ACADEMICO	8,366
04	0	5,023	DOCENTE ADIESTRAMIENTO	488
05	0	5,228	DOCENTE EDUCACION FISICA	488
15	11		INSPECTOR ESCOLAR	19,797
17	5		COORDINADOR DE ACTIVIDADES DEPORTIVAS Y (28,528
18	10		ASESOR TÉCNICO PEDAGOGICO	13,631
Total Grado:	729	10,251		
LICENCIADO UPN				
Puesto	Plazas	Horas	Descripción	
01	52		DIRECTOR	16,433
03	541		DOCENTE ACADEMICO	16,433
15	3		INSPECTOR ESCOLAR	16,433
Total Grado:	596			
LICENCIADO UPN MAS 20 AÑOS ANTIGUEDAD				
Puesto	Plazas	Horas	Descripción	
01	65		DIRECTOR	22,778
03	524		DOCENTE ACADEMICO	22,778
15	14		INSPECTOR ESCOLAR	22,778
16	1		COORDINADOR REGIONAL	22,778
Total Grado:	604			
SERVICIOS ESPECIALES TITULADO				
Puesto	Plazas	Horas	Descripción	
03	225		DOCENTE ACADEMICO	6,533
04		259	DOCENTE ADIESTRAMIENTO	360
05		24	DOCENTE EDUCACION FISICA	360
Total Grado:	225	283		
Total Nivel:	3,302	10,534		

**GOBIERNO DEL ESTADO DE CHIHUAHUA
PLANTILLA DEL SUBSISTEMA ESTATAL DE EDUCACION 2020**



PUESTO	PLAZAS REGIMEN FIJO	HORAS	DESCRIPCION	SUELDO TABULAR MENSUAL
--------	---------------------------	-------	-------------	------------------------------

**EDUCACION ESPECIAL
GENERAL**

Puesto	Plazas	Horas	Descripción	SUELDO TABULAR MENSUAL
03	21		DOCENTE ACADEMICO	11,429
03	103		DOCENTE ACADEMICO	8,723
03	42		DOCENTE ACADEMICO 3/4 TIEMPO	11,429
09	4		TRABAJADOR SOCIAL	7,723
11	22		SECRETARIA	6,328
12	19		TRABAJADOR MANUAL	6,057
14	37		PSICOPEDAGOGO	11,912

Total Grado: 248

TITULADO

Puesto	Plazas	Horas	Descripción	SUELDO TABULAR MENSUAL
01	14		DIRECTOR	11,140
09	36		TRABAJADOR SOCIAL	8,672
18	2		ASESOR TECNICO PEDAGOGICO	14,176

Total Grado: 52

LICENCIADO UPN

Puesto	Plazas	Horas	Descripción	SUELDO TABULAR MENSUAL
01	7		DIRECTOR	16,433
03	8		DOCENTE ACADEMICO	16,433

Total Grado: 15

LICENCIADO UPN MAS 20 AÑOS ANTIGUEDAD

Puesto	Plazas	Horas	Descripción	SUELDO TABULAR MENSUAL
01	7		DIRECTOR	22,778
03	4		DOCENTE ACADEMICO	22,778

Total Grado: 11

Total Nivel: 326 0

**SECUNDARIA
GENERAL**

Puesto	Plazas	Horas	Descripción	SUELDO TABULAR MENSUAL
01	53		DIRECTOR	26,905
02	49		SUBDIRECTOR	26,034
06	41		DOCENTE EDUCACION OBRERA	4,129
06	10		DOCENTE EDUCACION OBRERA	5,332

GOBIERNO DEL ESTADO DE CHIHUAHUA
PLANTILLA DEL SUBSISTEMA ESTATAL DE EDUCACION 2020

PUESTO	PLAZAS REGIMEN FIJO	HORAS	DESCRIPCION	SUELDO TABULAR MENSUAL
06	1		DOCENTE EDUCACION OBRERA	4,129
09	10		TRABAJADOR SOCIAL	7,723
11	341		SECRETARIA	6,328
11	32		SECRETARIA	6,328
12	338		TRABAJADOR MANUAL	6,057
12	74		TRABAJADOR MANUAL	6,057

Total Grado: 949

NO TITULADO

Puesto	Plazas	Horas	Descripción	SUELDO TABULAR MENSUAL
03		5,755	DOCENTE ACADEMICO	486
03		8,526	DOCENTE ACADEMICO CON ESQUEMA	486

Total Grado: 14,281

TITULADO

Puesto	Plazas	Horas	Descripción	SUELDO TABULAR MENSUAL
01	23		DIRECTOR	25,632
03		12,565	DOCENTE ACADEMICO	488
03		5,543	DOCENTE ACADEMICO CON ESQUEMA	488
04		11,488	DOCENTE ADIESTRAMIENTO	488
05		1,970	DOCENTE EDUCACION FISICA	488
08	201		PREFECTO	8,366
09	69		TRABAJADOR SOCIAL	8,672
15	8		INSPECTOR ESCOLAR	26,913
15	9		INSPECTOR ESCOLAR	28,528
18	7		ASESOR TECNICO PEDAGOGICO	22,900
18	3		ASESOR TECNICO PEDAGOGICO	22,900

Total Grado: 320 31,566

SERVICIOS ESPECIALES

Puesto	Plazas	Horas	Descripción	SUELDO TABULAR MENSUAL
03	1		DOCENTE ACADEMICO	8,366
13	1		ESTUDIANTE	362

Total Grado: 2

SERVICIOS ESPECIALES NO TITULADO

Puesto	Plazas	Horas	Descripción	SUELDO TABULAR MENSUAL
03		75	DOCENTE ACADEMICO	335
03		86	DOCENTE ACADEMICO	335

Total Grado: 161

GOBIERNO DEL ESTADO DE CHIHUAHUA
PLANTILLA DEL SUBSISTEMA ESTATAL DE EDUCACION 2020

PUESTO	PLAZAS REGIMEN FIJO	HORAS	DESCRIPCION	SUELDO TABULAR MENSUAL
SERVICIOS ESPECIALES TITULADO				
Puesto	Plazas	Horas	Descripción	
03		119	DOCENTE ACADEMICO	360
04		784	DOCENTE ADISTRAMIENTO	360
Total Grado:		903		
Total Nivel:	1,271	46,911		
MEDIA SUPERIOR TITULADO				
Puesto	Plazas	Horas	Descripción	
01	8		DIRECTOR	22,189
02	7		SUBDIRECTOR	21,043
03		3,372	DOCENTE ACADEMICO	482
15	3		INSPECTOR ESCOLAR	22,189
Total Grado:	18	3,372		
Total Nivel:	18	3,372		
EDUCACIÓN NORMAL GENERAL				
Puesto	Plazas	Horas	Descripción	
04		42	DOCENTE ADIESTRAMIENTO	391
09	1		TRABAJADOR SOCIAL	7,082
10	3		ENFERMERA	7,563
11	38		SECRETARIA	6,397
12	21		TRABAJADOR MANUAL	5,693
Total Grado:	63	42		
NO TITULADO				
Puesto	Plazas	Horas	Descripción	
03		67	DOCENTE ACADEMICO	391
Total Grado:		67		
TITULADO				
Puesto	Plazas	Horas	Descripción	
03		1,879	DOCENTE ACADEMICO	542
04		27	DOCENTE ADIESTRAMIENTO	542
08	8		PREFECTO	6,103
09	2		TRABAJADOR SOCIAL	8,521

**GOBIERNO DEL ESTADO DE CHIHUAHUA
PLANTILLA DEL SUBSISTEMA ESTATAL DE EDUCACION 2020**

PUESTO	PLAZAS REGIMEN FIJO	HORAS	DESCRIPCION	SUELDO TABULAR MENSUAL
Total Grado:	10	1,906		
Total Nivel:	73	2,015		
SUPERIOR				
TITULADO				
Puesto 03	Plazas	Horas	Descripción	
		950	DOCENTE ACADEMICO	542
Total Grado:		950		
Total Nivel:		950		
Total Zona:	6,937	65,529		
ZONA FRONTERIZA				
UNIDADES ADMINISTRATIVAS GENERAL				
Puesto	Plazas	Horas	Descripción	
11	69		SECRETARIA	7,298
12	26		TRABAJADOR MANUAL	7,035
Total Grado:	95			
Total Nivel:	95			
PREESCOLAR GENERAL				
Puesto	Plazas	Horas	Descripción	
01	25		DIRECTOR	14,269
03	102		DOCENTE ACADEMICO 3/4 TIEMPO	14,342
12	75		TRABAJADOR MANUAL	6,761
Total Grado:	202			

**GOBIERNO DEL ESTADO DE CHIHUAHUA
PLANTILLA DEL SUBSISTEMA ESTATAL DE EDUCACION 2020**



PUESTO	PLAZAS REGIMEN FIJO	HORAS	DESCRIPCION	SUELDO TABULAR MENSUAL
--------	---------------------------	-------	-------------	------------------------------

TITULADO

Puesto	Plazas	Horas	Descripción	SUELDO TABULAR MENSUAL
03	149		DOCENTE ACADEMICO	10,925
03	40		DOCENTE ACADEMICO	14,342
04		80	DOCENTE ADIESTRAMIENTO	630
05		328	DOCENTE EDUCACION FISICA	630
15	4		INSPECTOR ESCOLAR	25,832
18	1		ASESOR TECNICO PEDAGOGICO	17,786
Total Grado:		408		

LICENCIADO UPN

Puesto	Plazas	Horas	Descripción	SUELDO TABULAR MENSUAL
01	13		DIRECTOR	16,433
03	51		DOCENTE ACADEMICO	16,433
15	1		INSPECTOR ESCOLAR	16,433
Total Grado :		65		

LICENCIADO UPN MAS 20 AÑOS ANTIGUEDAD

Puesto	Plazas	Horas	Descripción	SUELDO TABULAR MENSUAL
01	14		DIRECTOR	22,778
03	21		DOCENTE ACADEMICO	22,778
Total Grado:		35		

SERVICIOS ESPECIALES TITULADO

Puesto	Plazas	Horas	Descripción	SUELDO TABULAR MENSUAL
03	37		DOCENTE ACADEMICO	8,790
Total Nivel:		408		

**PRIMARIA
GENERAL**

Puesto	Plazas	Horas	Descripción	SUELDO TABULAR MENSUAL
01	23		DIRECTOR	14,269
03	364		DOCENTE ACADEMICO 3/4 TIEMPO	14,342
12	231		TRABAJADOR MANUAL	7,035
Total Grado :		618		

**GOBIERNO DEL ESTADO DE CHIHUAHUA
PLANTILLA DEL SUBSISTEMA ESTATAL DE EDUCACION 2020**

PUESTO	PLAZAS REGIMEN FIJO	HORAS	DESCRIPCION	SUELDO TABULAR MENSUAL
NO TITULADO				
Puesto	Plazas	Horas	Descripción	
03	10		DOCENTE ACADEMICO	10,925
Total Grado:	10			
TITULADO				
Puesto	Plazas	Horas	Descripción	
03	577		DOCENTE ACADEMICO	10,925
03	137		DOCENTE ACADEMICO	14,342
04		1,043	DOCENTE ADIESTRAMIENTO	630
05		2,993	DOCENTE EDUCACION FISICA	630
15	14		INSPECTOR ESCOLAR	25,832
18	7		ASESOR TECNICO PEDAGOGICO	17,786
Total Grado:	735	4,036		
LICENCIADO UPN				
Puesto	Plazas	Horas	Descripción	
01	20		DIRECTOR	16,433
03	148		DOCENTE ACADEMICO	16,433
15	3		INSPECTOR ESCOLAR	16,433
Total Grado:	171			
LICENCIADO UPN CON MAS DE 20 AÑOS DE ANTIGÜEDAD				
Puesto	Plazas	Horas	Descripción	
01	19		DIRECTOR	22,778
03	163		DOCENTE ACADEMICO	22,778
15	1		INSPECTOR ESCOLAR	22,778
Total Grado:	183			
SERVICIOS ESPECIALES NO TITULADO				
Puesto	Plazas	Horas	Descripción	
03	1		DOCENTE ACADEMICO	8,790
Total Grado:	1			
SERVICIOS ESPECIALES TITULADO				
Puesto	Plazas	Horas	Descripción	
03	152		DOCENTE ACADEMICO	8,790
04		71	DOCENTE ADIESTRAMIENTO	484
Total Grado:	152	71		

GOBIERNO DEL ESTADO DE CHIHUAHUA
PLANTILLA DEL SUBSISTEMA ESTATAL DE EDUCACION 2020

PUESTO	PLAZAS REGIMEN FIJO	HORAS	DESCRIPCION	SUELDO TABULAR MENSUAL
--------	---------------------------	-------	-------------	------------------------------

Total Nivel: 1,870 4,107

EDUCACION ESPECIAL

GENERAL

Puesto	Plazas	Horas	Descripción	SUELDO TABULAR MENSUAL
03	49		DOCENTE ACADEMICO	11,399
03	5		DOCENTE ACADEMICO	14,963
03	7		DOCENTE ACADEMICO 3/4 TIEMPO	14,963
09	5		TRABAJADOR SOCIAL	10,041
11	5		SECRETARIA	7,298
12	7		TRABAJADOR MANUAL	7,035
14	6		PSICOPEDAGOGO	15,434

Total Grado: 84

TITULADO

Puesto	Plazas	Horas	Descripción	SUELDO TABULAR MENSUAL
01	8		DIRECTOR	14,456
09	6		TRABAJADOR SOCIAL	11,274
15	1		INSPECTOR ESCOLAR	25,576

Total Grado: 15

LICENCIADO UPN

Puesto	Plazas	Horas	Descripción	SUELDO TABULAR MENSUAL
01	1		DIRECTOR	16,433
03	2		DOCENTE ACADEMICO	16,433

Total Grado: 3

Total Nivel: 102

SECUNDARIA

GENERAL

Puesto	Plazas	Horas	Descripción	SUELDO TABULAR MENSUAL
01	24		DIRECTOR	34,728
02	19		SUBDIRECTOR	33,295
06	24		DOCENTE EDUCACION OBRERA	5,389
06	7		DOCENTE EDUCACION OBRERA	6,974
09	15		TRABAJADOR SOCIAL	10,041
11	160		SECRETARIA	7,298
11	13		SECRETARIA	7,298
12	30		TRABAJADOR MANUAL	7,035
12	147		TRABAJADOR MANUAL	7,035

**GOBIERNO DEL ESTADO DE CHIHUAHUA
PLANTILLA DEL SUBSISTEMA ESTATAL DE EDUCACION 2020**

PUESTO	PLAZAS REGIMEN FIJO	HORAS	DESCRIPCION	SUELDO TABULAR MENSUAL
Total Grado:	439			
NO TITULADO				
Puesto	Plazas	Horas	Descripción	
03		4,473	DOCENTE ACADEMICO	627
03		2,020	DOCENTE ACADEMICO	627
Total Grado:		6,493		
TITULADO				
Puesto	Plazas	Horas	Descripción	
01	7		DIRECTOR	33,464
03		2,233	DOCENTE ACADEMICO	630
03		7,117	DOCENTE ACADEMICO	630
04		3,245	DOCENTE ADIESTRAMIENTO	630
05		856	DOCENTE EDUCACION FISICA	630
08	98		PREFECTO	10,925
09	20		TRABAJADOR SOCIAL	11,274
15	3		INSPECTOR ESCOLAR	35,136
15	3		INSPECTOR ESCOLAR	37,244
18	1		ASESOR TECNICO PEDAGOGICO	28,508
18	5		ASESOR TECNICO PEDAGOGICO	28,508
Total Grado:	137	13,451		
SERVICIOS ESPECIALES NO TITULADO				
Puesto	Plazas	Horas	Descripción	
03		199	DOCENTE ACADEMICO	449
Total Grado:		199		
SERVICIOS ESPECIALES TITULADO				
Puesto	Plazas	Horas	Descripción	
04		382	DOCENTE ADIESTRAMIENTO	484
Total Grado:		382		
Total Nivel:	576	20,525		
MEDIA SUPERIOR TITULADO				
Puesto	Plazas	Horas	Descripción	
01	2		DIRECTOR	27,737
02	3		SUBDIRECTOR	26,304
03		807	DOCENTE ACADEMICO	602
15	3		INSPECTOR ESCOLAR	27,737
Total Grado:	8	807		

**GOBIERNO DEL ESTADO DE CHIHUAHUA
PLANTILLA DEL SUBSISTEMA ESTATAL DE EDUCACION 2020**



PUESTO	PLAZAS REGIMEN FIJO	HORAS	DESCRIPCION	SUELDO TABULAR MENSUAL
Total Nivel:	8	807		
Total Zona	3,184	25,847		
TOTAL GENERAL	10,121	91,376		

Indicadores FINANCIEROS



Indicadores Financieros

1. Resumen de Indicadores Financieros
2. Clasificaciones Presupuestales



GOBIERNO DEL ESTADO DE CHIHUAHUA

Presupuesto de Egresos para el Ejercicio Fiscal 2019

Resumen de Indicadores Financieros

CONCEPTO	INDICADOR 2020		BASE DE CÁLCULO
	\$	%	
INDICADORES DE GASTO			
PROPORCIÓN PRIORIDADES DEL GASTO			Total Presupuesto de Egresos
EDUCACIÓN	24,925,087	31.8%	
SALUD	8,901,089	11.36%	
JUSTICIA Y SEGURIDAD	7,702,436	9.83%	
PROGRAMAS DE INVERSIÓN Y OBRA PÚBLICA	4,932,646	6.29%	
PROPORCIÓN DEL PRESUPUESTO DE EGRESOS CON RESPECTO AL PIB 2017 DE LA ENTIDAD			PIB 2017 de la Entidad \$ 558,601 millones de pesos. Este indicador se presenta en millones de pesos
TOTAL PRESUPUESTO DE EGRESOS	78376	14.03%	
SECTOR PRIVADO	514,855	92.17%	
PROPORCIÓN DE LAS TRANSFERENCIAS, PARTICIPACIONES Y APORTACIONES A MUNICIPIOS			Total de las Transferencias, Participaciones y Aportaciones a los Municipios
INDICADORES DE ALINEACIÓN AL PLAN ESTATAL DE DESARROLLO 2017-2021			
PROPORCIÓN POR EJES RECTORES			Total Presupuesto de Egresos
DESARROLLO HUMANO Y SOCIAL	37,263,152	47.54%	
ECONOMÍA, INNOVACIÓN, DESARROLLO SUSTENTABLE Y EQUILIBRIO REGIONAL	1,009,697	1.29%	
INFRAESTRUCTURA, DESARROLLO URBANO Y MEDIO AMBIENTE	3,336,842	4.26%	
JUSTICIA Y SEGURIDAD	8,398,395	10.72%	
GOBIERNO RESPONSABLE	28,368,608	36.2%	
PROPORCIÓN POR EJE DE DESARROLLO - OBJETIVO ESTRATÉGICO JUSTICIA Y SEGURIDAD			Total Eje Rector
SEGURIDAD PÚBLICA	2,238,300	2.86%	
PROCURACIÓN E IMPARTICIÓN DE JUSTICIA	5,047,792	6.44%	
PREVENCIÓN Y ATENCIÓN A VÍCTIMAS	225,824	0.29%	
PROTECCIÓN CIVIL	23,520	0.03%	
REINSERCIÓN SOCIAL	862,957	1.1%	
PROPORCIÓN POR EJE RECTOR - OBJETIVO ESTRATÉGICO ECONOMÍA, INNOVACIÓN, DESARROLLO SUSTENTABLE Y EQUILIBRIO REGIONAL			Total Eje Rector
DESARROLLO REGIONAL	231,407	0.3%	
DESARROLLO AGROPECUARIO, PESQUERO Y FORESTAL	380,633	0.49%	
INDUSTRIA	79,184	0.1%	
MINERÍA	5,416	0.01%	
COMERCIO	15,296	0.02%	
TURISMO	137,958	0.18%	
INNOVACIÓN	156,054	0.2%	
ENERGÍA	3,746	0%	
PROPORCIÓN POR EJE RECTOR - OBJETIVO ESTRATÉGICO DESARROLLO HUMANO Y SOCIAL			Total Eje Rector
DESARROLLO SOCIAL	2,392,070	3.05%	
SALUD	8,110,239	10.35%	
EDUCACIÓN	26,103,583	33.31%	

GOBIERNO DEL ESTADO DE CHIHUAHUA
Presupuesto de Egresos para el Ejercicio Fiscal 2019
Resumen de Indicadores Financieros

CONCEPTO	INDICADOR 2020		BASE DE CÁLCULO
	\$	%	
DEPORTE	230,202	0.29%	
CULTURA	262,793	0.34%	
VIVIENDA	164,263	0.21%	
PROPORCIÓN POR EJE DE DESARROLLO - OBJETIVO ESTRATÉGICO INFRAESTRUCTURA, DESARROLLO URBANO Y MEDIO AMBIENTE			Total Eje Rector
INFRAESTRUCTURA DE COMUNICACIONES Y TRANSPORTES	1,544,849	1.97%	
AGUA Y SANEAMIENTO	265,923	0.34%	
DESARROLLO URBANO	1,318,369	1.68%	
MOVILIDAD Y TRANSPORTE	180,554	0.23%	
ECOLOGÍA Y MEDIO AMBIENTE	27,145	0.03%	
PROPORCIÓN POR EJE DE DESARROLLO - OBJETIVO ESTRATÉGICO GOBIERNO RESPONSABLE			Total Eje Rector
SEPARACIÓN DE PODERES	621,042	0.79%	
EFICIENCIA GUBERNAMENTAL	15,561,997	19.86%	
FORTALECIMIENTO MUNICIPAL	11,295,203	14.41%	
GOBIERNO ABIERTO	708,349	0.9%	
TRABAJO Y PREVISIÓN SOCIAL	182,014	0.23%	
INDICADOR POR ORIGEN DE LOS RECURSOS			
PROPORCION DE LOS RECURSOS CON RESPECTO AL TOTAL DEL PRESUPUESTO DE EGRESOS			Total Presupuesto de Egresos
RECURSOS NO ETIQUETADOS	50,656,508	64.63%	
RECURSOS ETIQUETADOS	27,720,188	35.37%	

GOBIERNO DEL ESTADO DE CHIHUAHUA
 Presupuesto de Egresos para el Ejercicio Fiscal 2019
 Indicadores del Gasto

▶ Nombre del Indicador

PROPORCION DE LOS RECURSOS CON RESPECTO AL TOTAL DEL PRESUPUESTO DE EGRESOS

▶ Objetivo del Indicador

Determinar la participación de los Recursos Etiquetados, y los No Etiquetados, con respecto al total del Presupuesto de Egresos

▶ Meta del Indicador

Gestionar ante las diferentes instancias una distribución más equitativa de las participaciones federales acorde a la contribución de la entidad, con la finalidad de incrementar el margen de disponibilidad de los recursos del Gobierno del Estado

▶ Base de Comparación

Presupuesto de Egresos 2020

▶ Variables que intervienen

TR: Tipo de los Recursos
 PTOTAL: Total del Presupuesto de Egresos

▶ Unidad Medida

Porcentual

▶ Dimensión

Eficacia

▶ Fórmula

$(TR/PTOTAL)*100$

▶ Medio de Verificación

Integración del Presupuesto de Egresos Según sus Recursos

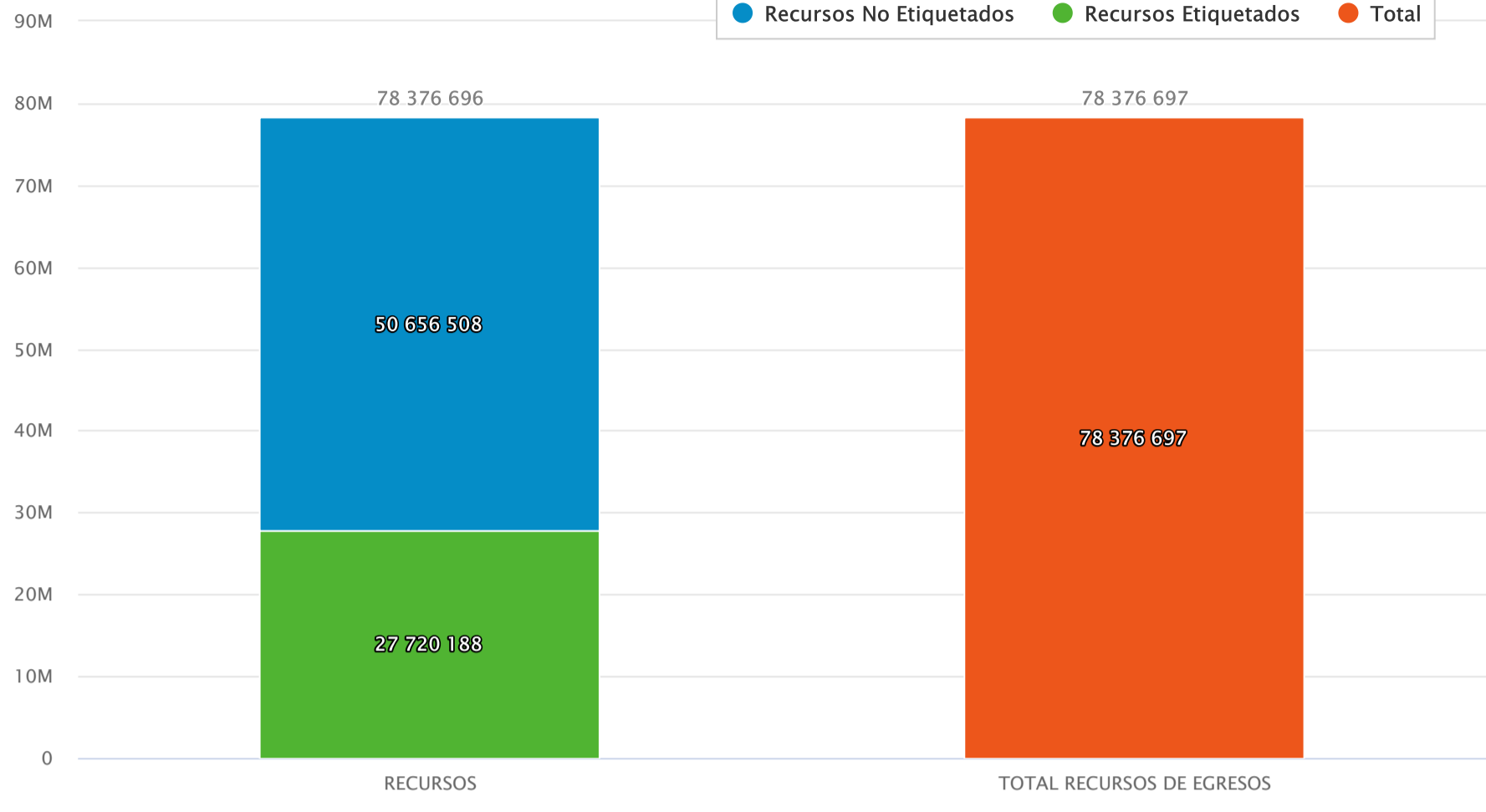
	Miles de Pesos	Indicador
RECURSOS NO ETIQUETADOS	50,656,508	64.63%
RECURSOS ETIQUETADOS	27,720,188	35.37%
TOTAL DEL PRESUPUESTO DE EGRESOS	78,376,697	

▶ Grafica

PROPORCION DE LOS RECURSOS CON RESPECTO AL TOTAL DEL PRESUPUESTO DE EGRESOS



● Recursos No Etiquetados ● Recursos Etiquetados ● Total



GOBIERNO DEL ESTADO DE CHIHUAHUA
 Presupuesto de Egresos para el Ejercicio Fiscal 2019
 Indicadores del Gasto

▶ Nombre del Indicador

PROPORCIÓN PRIORIDADES DEL GASTO

▶ Objetivo del Indicador

Determinar la proporción de los Principales Sectores del Gasto del Gobierno Estatal, con respecto al total del Presupuesto de Egresos con mayor prioridad.

▶ Meta del Indicador

Atender los sectores prioritarios de gasto, de acuerdo al Presupuesto de Egresos del Gobierno del Estado

▶ Variables que intervienen

PG: Prioridades del Gasto
 PTOTAL: Total del Presupuesto de Egresos

▶ Fórmula

$(PG/PTOTAL)*100$

▶ Base de Comparación

Presupuesto de Egresos 2020

▶ Unidad Medida

Porcentual

▶ Dimensión

Eficacia

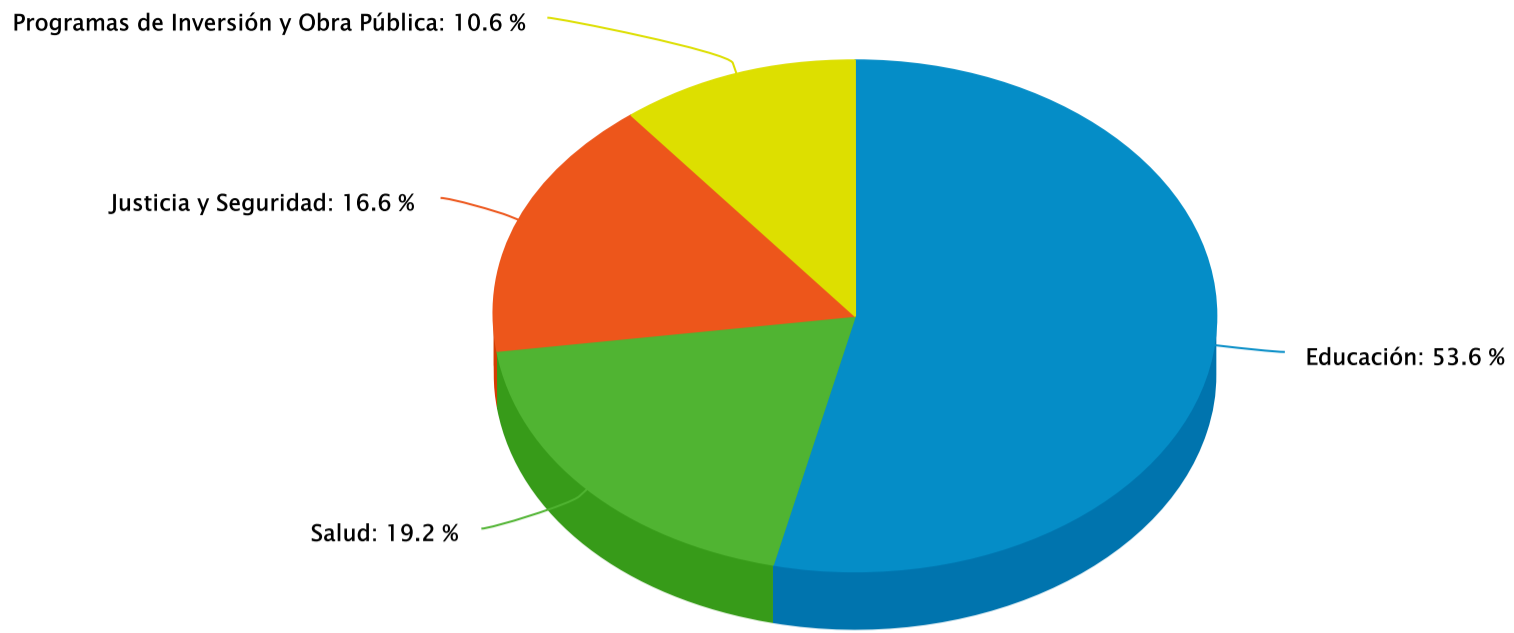
▶ Medio de Verificación

Prioridades de Gasto

	Miles de Pesos	Indicador
EDUCACIÓN	24,925,087	31.8%
SALUD	8,901,089	11.36%
JUSTICIA Y SEGURIDAD	7,702,436	9.83%
PROGRAMAS DE INVERSIÓN Y OBRA PÚBLICA	4,932,646	6.29%
TOTAL	0	

▶ Grafica

PROPORCIÓN PRIORIDADES DEL GASTO



● Educación ● Salud ● Justicia y Seguridad ● Programas de Inversión y Obra Pública ● Restante

GOBIERNO DEL ESTADO DE CHIHUAHUA
 Presupuesto de Egresos para el Ejercicio Fiscal 2019
 Indicadores del Gasto

► Nombre del Indicador

PROPORCIÓN POR EJES RECTORES

► Objetivo del Indicador

Determinar la participación de cada Eje Rector con respecto al total del Presupuesto de Egresos

► Meta del Indicador

Asignar los recursos públicos de acuerdo a los objetivos y metas planteados en el Plan Estatal de Desarrollo, privilegiando los principales ejes rectores

► Base de Comparación

Presupuesto de Egresos 2020

► Variables que intervienen

ER: Eje Rector
 PTOTAL: Total del Presupuesto de Egresos

► Unidad Medida

Porcentual

► Dimensión

Eficacia

► Fórmula

$(ER/PTOTAL)*100$

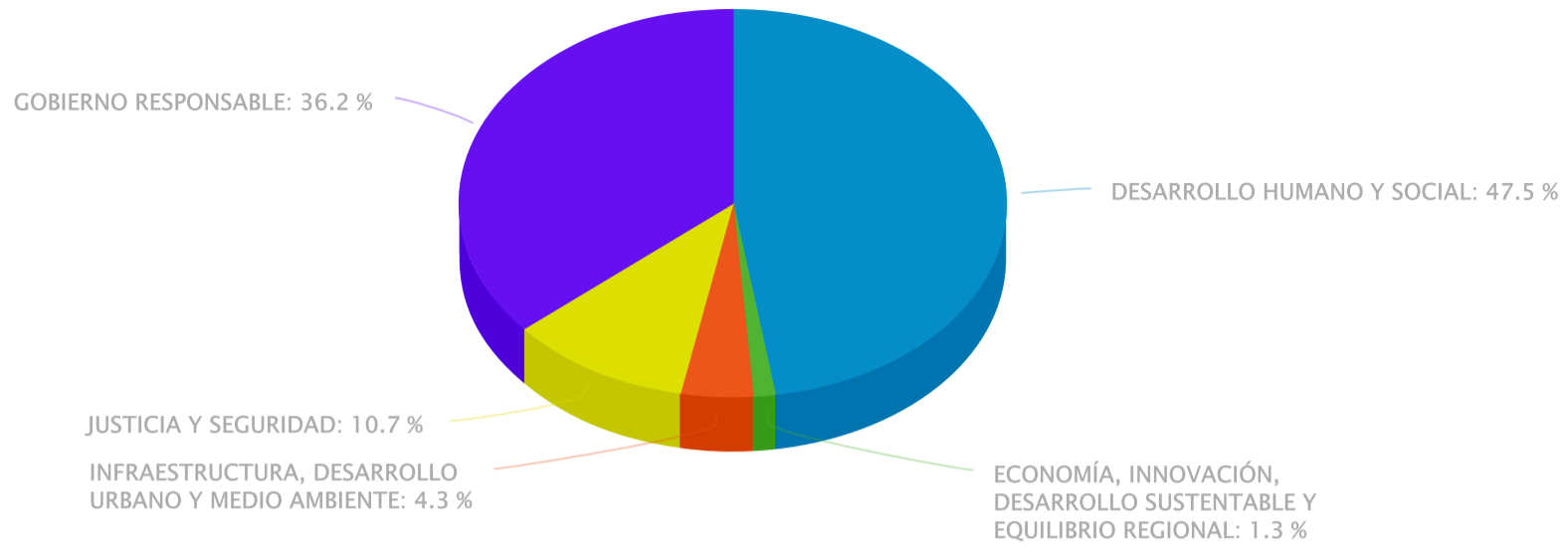
► Medio de Verificación

Clasificación Ejes Rectores

	Miles de Pesos	Indicador
DESARROLLO HUMANO Y SOCIAL	37,263,152	47.54%
ECONOMÍA, INNOVACIÓN, DESARROLLO SUSTENTABLE Y EQUILIBRIO REGIONAL	1,009,697	1.29%
INFRAESTRUCTURA, DESARROLLO URBANO Y MEDIO AMBIENTE	3,336,842	4.26%
JUSTICIA Y SEGURIDAD	8,398,395	10.72%
GOBIERNO RESPONSABLE	28,368,608	36.2%
TOTAL DEL PRESUPUESTO DE EGRESOS	78,376,697	

► Grafica

PROPORCIÓN POR EJES RECTORES



- DESARROLLO HUMANO Y SOCIAL
- ECONOMÍA, INNOVACIÓN, DESARROLLO SUSTENTABLE Y EQUILIBRIO REGIONAL
- INFRAESTRUCTURA, DESARROLLO URBANO Y MEDIO AMBIENTE
- JUSTICIA Y SEGURIDAD
- GOBIERNO RESPONSABLE

GOBIERNO DEL ESTADO DE CHIHUAHUA
 Presupuesto de Egresos para el Ejercicio Fiscal 2019
 Indicadores del Gasto

▶ Nombre del Indicador

PROPORCIÓN POR EJE RECTOR - OBJETIVO ESTRATÉGICO DESARROLLO HUMANO Y SOCIAL

▶ Objetivo del Indicador

Determinar la participación de cada Objetivo Estratégico con respecto al total del Eje Rector

▶ Meta del Indicador

Asignar los recursos públicos de acuerdo a los objetivos y metas planteados en el Plan Estatal de Desarrollo, para este Eje Rector

▶ Base de Comparación

Presupuesto de Egresos 2020

▶ Variables que intervienen

OE: Objetivo Estratégico
 ER: Eje Rector

▶ Unidad Medida

Porcentual

▶ Dimensión

Eficacia

▶ Fórmula

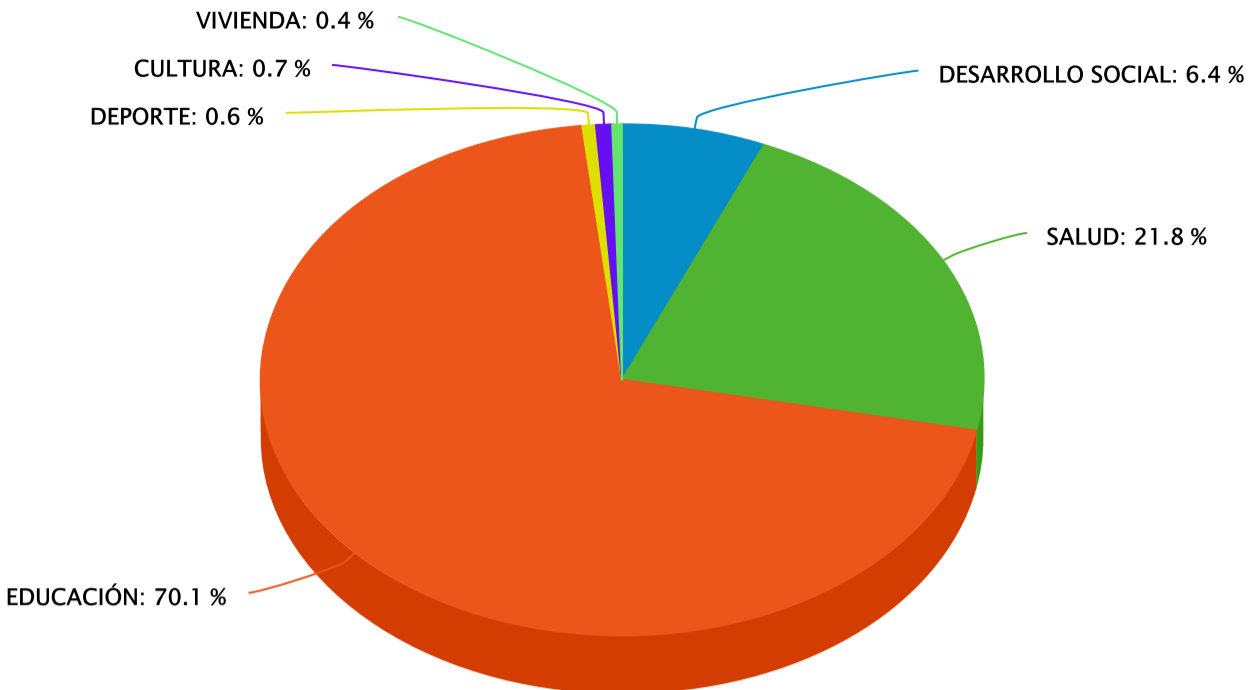
$(OE/ER)*100$

▶ Medio de Verificación

Clasificación Ejes Rectores - Objetivo Estratégico

	Miles de Pesos	Indicador
DESARROLLO SOCIAL	2,392,070	3.05%
SALUD	8,110,239	10.35%
EDUCACIÓN	26,103,583	33.31%
DEPORTE	230,202	0.29%
CULTURA	262,793	0.34%
VIVIENDA	164,263	0.21%
TOTAL DEL PRESUPUESTO DE EGRESOS	37,263,152	

▶ Grafica



● DESARROLLO SOCIAL ● SALUD ● EDUCACIÓN ● DEPORTE ● CULTURA ● VIVIENDA

GOBIERNO DEL ESTADO DE CHIHUAHUA
 Presupuesto de Egresos para el Ejercicio Fiscal 2019
 Indicadores del Gasto

▶ Nombre del Indicador

PROPORCIÓN POR EJE RECTOR - OBJETIVO ESTRATÉGICO ECONOMIA, INNOVACION, DESARROLLO SUSTENTABLE Y EQUILIBRIO REGIONAL

▶ Objetivo del Indicador

Determinar la participación de cada Objetivo Estratégico con respecto al total del Eje Rector

▶ Meta del Indicador

Asignar los recursos públicos de acuerdo a los objetivos y metas planteados en el Plan Estatal de Desarrollo, para este Eje Rector

▶ Base de Comparación

Presupuesto de Egresos 2020

▶ Variables que intervienen

OE: Objetivo Estratégico
 ER: Eje Rector

▶ Unidad Medida

Porcentual

▶ Dimensión

Eficacia

▶ Fórmula

$(OE/ER)*100$

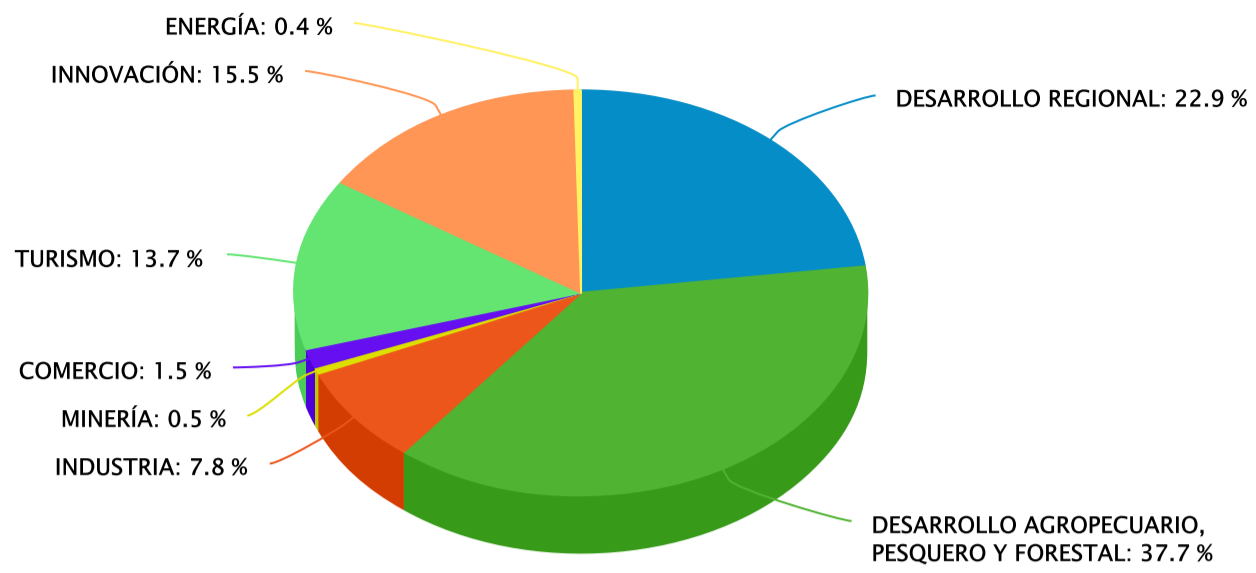
▶ Medio de Verificación

Clasificación Ejes Rectores - Objetivo Estratégico

	Miles de Pesos	Indicador
DESARROLLO REGIONAL	231,407	0.3%
DESARROLLO AGROPECUARIO, PESQUERO Y FORESTAL	380,633	0.49%
INDUSTRIA	79,184	0.1%
MINERÍA	5,416	0.01%
COMERCIO	15,296	0.02%
TURISMO	137,958	0.18%
INNOVACIÓN	156,054	0.2%
ENERGÍA	3,746	0%
TOTAL DEL PRESUPUESTO DE EGRESOS	1,009,697	

▶ Grafica

PROPORCIÓN POR EJE RECTOR – OBJETIVO ESTRATÉGICO ECONOMIA, INNOVACION,
DESARROLLO SUSTENTABLE Y EQUILIBRIO REGIONAL



- DESARROLLO REGIONAL
- INDUSTRIA
- COMERCIO
- INNOVACIÓN

- DESARROLLO AGROPECUARIO, PESQUERO Y FORESTAL
- MINERÍA
- TURISMO
- ENERGÍA

GOBIERNO DEL ESTADO DE CHIHUAHUA
 Presupuesto de Egresos para el Ejercicio Fiscal 2019
 Indicadores del Gasto

▶ Nombre del Indicador

PROPORCIÓN POR EJE DE DESARROLLO - OBJETIVO ESTRATÉGICO
 INFRAESTRUCTURA, DESARROLLO URBANO Y MEDIO AMBIENTE

▶ Objetivo del Indicador

Determinar la participación de cada Objetivo Estratégico con respecto al total del Eje Rector

▶ Meta del Indicador

Asignar los recursos públicos de acuerdo a los objetivos y metas planteados en el Plan Estatal de Desarrollo, para este Eje Rector

▶ Base de Comparación

Presupuesto de Egresos 2020

▶ Variables que intervienen

OE: Objetivo Estratégico
 ER: Eje Rector

▶ Unidad Medida

Porcentual

▶ Dimensión

Eficacia

▶ Fórmula

$(OE/ER)*100$

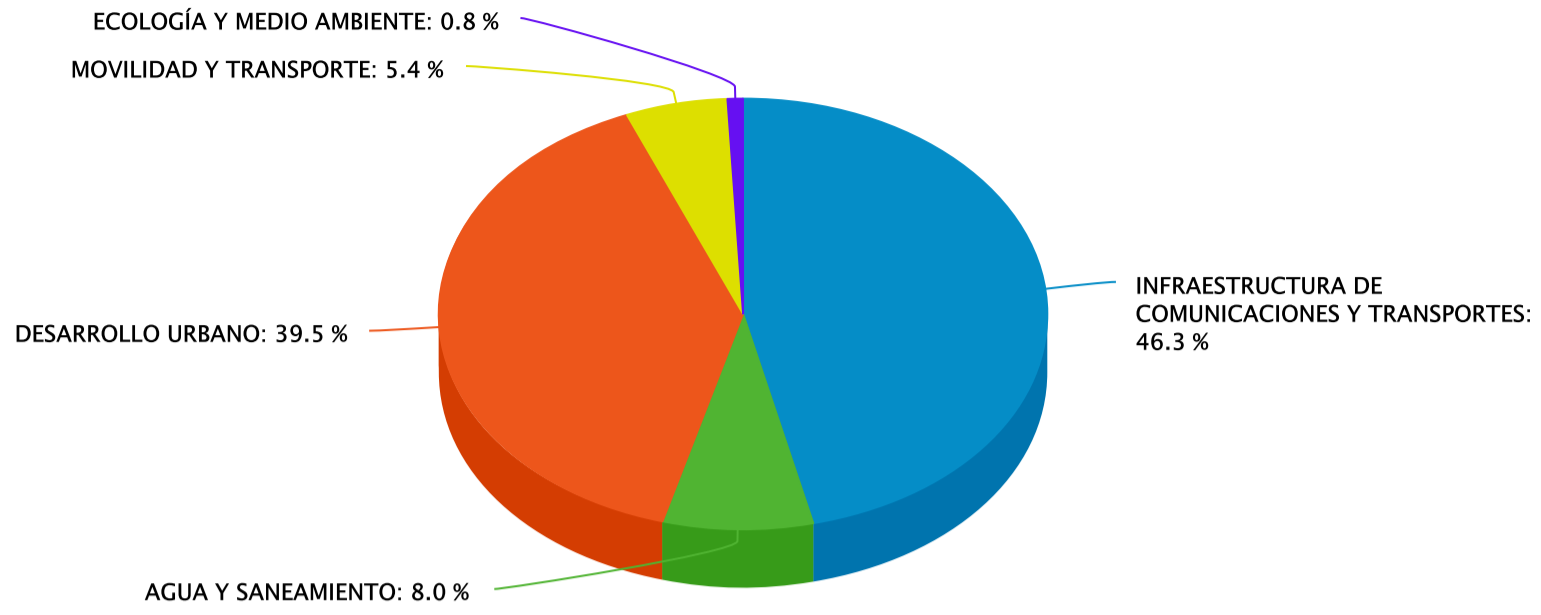
▶ Medio de Verificación

Clasificación Ejes Rectores - Objetivo Estratégico

	Miles de Pesos	Indicador
INFRAESTRUCTURA DE COMUNICACIONES Y TRANSPORTES	1,544,849	1.97%
AGUA Y SANEAMIENTO	265,923	0.34%
DESARROLLO URBANO	1,318,369	1.68%
MOVILIDAD Y TRANSPORTE	180,554	0.23%
ECOLOGÍA Y MEDIO AMBIENTE	27,145	0.03%
TOTAL DEL PRESUPUESTO DE EGRESOS	3,336,842	

▶ Grafica

PROPORCIÓN POR EJE DE DESARROLLO – OBJETIVO ESTRATÉGICO INFRAESTRUCTURA, DESARROLLO URBANO Y MEDIO AMBIENTE



- INFRAESTRUCTURA DE COMUNICACIONES Y TRANSPORTES
- DESARROLLO URBANO
- ECOLOGÍA Y MEDIO AMBIENTE
- AGUA Y SANEAMIENTO
- MOVILIDAD Y TRANSPORTE

GOBIERNO DEL ESTADO DE CHIHUAHUA
 Presupuesto de Egresos para el Ejercicio Fiscal 2019
 Indicadores del Gasto

▶ Nombre del Indicador

PROPORCIÓN POR EJE DE DESARROLLO - OBJETIVO ESTRATÉGICO JUSTICIA Y SEGURIDAD

▶ Objetivo del Indicador

Determinar la participación de cada Objetivo Estratégico con respecto al total del Eje Rector

▶ Meta del Indicador

Asignar los recursos públicos de acuerdo a los objetivos y metas planteados en el Plan Estatal de Desarrollo, para este Eje Rector

▶ Base de Comparación

Presupuesto de Egresos 2020

▶ Variables que intervienen

OE: Objetivo Estratégico
 ER: Eje Rector

▶ Unidad Medida

Porcentual

▶ Dimensión

Eficacia

▶ Fórmula

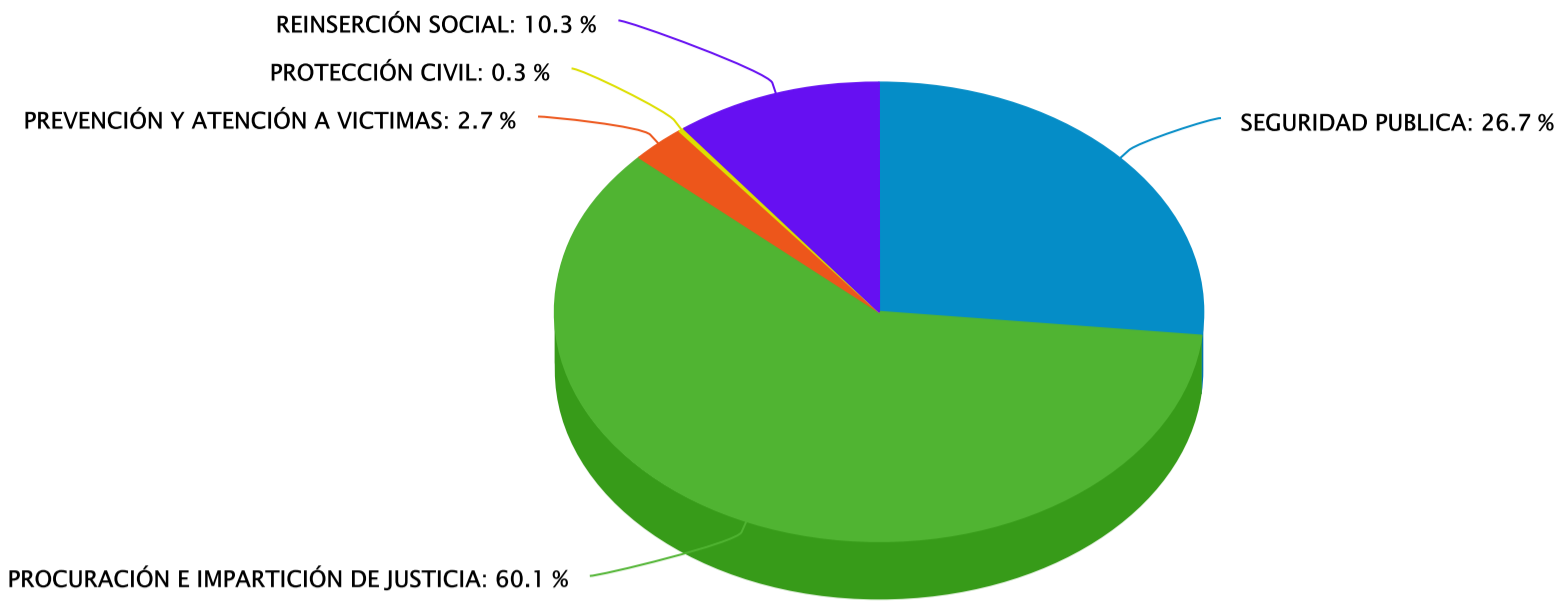
$(OE/ER)*100$

▶ Medio de Verificación

Clasificación Ejes Rectores - Objetivo Estratégico

	Miles de Pesos	Indicador
SEGURIDAD PUBLICA	2,238,300	2.86%
PROCURACIÓN E IMPARTICIÓN DE JUSTICIA	5,047,792	6.44%
PREVENCIÓN Y ATENCIÓN A VICTIMAS	225,824	0.29%
PROTECCIÓN CIVIL	23,520	0.03%
REINSERCIÓN SOCIAL	862,957	1.1%
TOTAL DEL PRESUPUESTO DE EGRESOS	8,398,395	

▶ Grafica



- SEGURIDAD PUBLICA
- PREVENCIÓN Y ATENCIÓN A VICTIMAS
- REINSERCIÓN SOCIAL
- PROCURACIÓN E IMPARTICIÓN DE JUSTICIA
- PROTECCIÓN CIVIL

GOBIERNO DEL ESTADO DE CHIHUAHUA
 Presupuesto de Egresos para el Ejercicio Fiscal 2019
 Indicadores del Gasto

▶ Nombre del Indicador

PROPORCIÓN POR EJE DE DESARROLLO - OBJETIVO ESTRATÉGICO GOBIERNO RESPONSABLE

▶ Objetivo del Indicador

Determinar la participación de cada Objetivo Estratégico con respecto al total del Eje Rector

▶ Meta del Indicador

Asignar los recursos públicos de acuerdo a los objetivos y metas planteados en el Plan Estatal de Desarrollo, para este Eje de Desarrollo

▶ Base de Comparación

Presupuesto de Egresos 2020

▶ Variables que intervienen

OE: Objetivo Estratégico
 ER: Eje Rector

▶ Unidad Medida

Porcentual

▶ Dimensión

Eficacia

▶ Fórmula

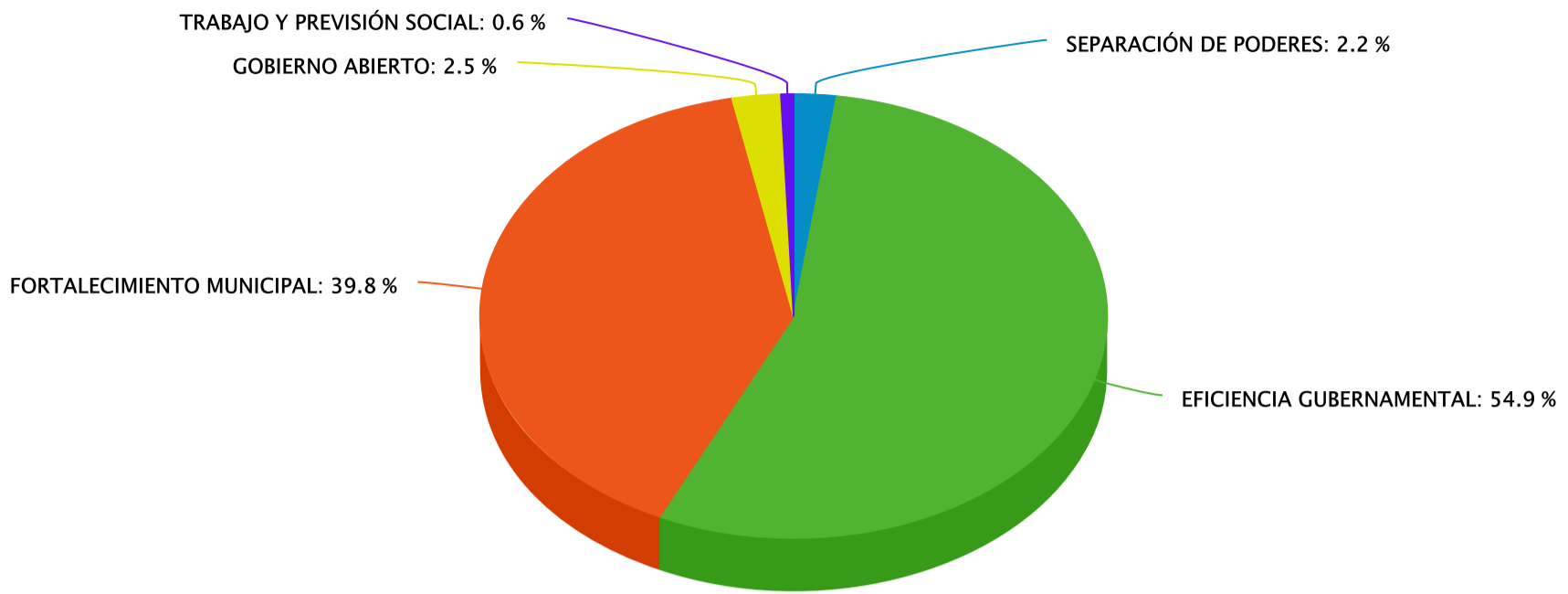
$(OE/ER)*100$

▶ Medio de Verificación

Clasificación Ejes Rectores - Objetivo Estratégico

	Miles de Pesos	Indicador
SEPARACIÓN DE PODERES	621,042	0.79%
EFICIENCIA GUBERNAMENTAL	15,561,997	19.86%
FORTALECIMIENTO MUNICIPAL	11,295,203	14.41%
GOBIERNO ABIERTO	708,349	0.9%
TRABAJO Y PREVISIÓN SOCIAL	182,014	0.23%
TOTAL DEL PRESUPUESTO DE EGRESOS	28,368,608	

▶ Grafica



- SEPARACIÓN DE PODERES
- EFICIENCIA GUBERNAMENTAL
- FORTALECIMIENTO MUNICIPAL
- GOBIERNO ABIERTO
- TRABAJO Y PREVISIÓN SOCIAL

GOBIERNO DEL ESTADO DE CHIHUAHUA
 Presupuesto de Egresos para el Ejercicio Fiscal 2019
 Indicadores del Gasto

▶ Nombre del Indicador

PROPORCIÓN DE LAS TRANSFERENCIAS, PARTICIPACIONES Y APORTACIONES A MUNICIPIOS

▶ Objetivo del Indicador

Determinar la contribución a los Municipios del Estado, en lo que se refiere a Transferencias, Participaciones y Aportaciones con respecto al total del Presupuesto de Egresos

▶ Meta del Indicador

Apegarse a las disposiciones federales y estatales en relación a las Transferencias, Participaciones y Aportaciones a los Municipios del Estado, garantizando su distribución a los municipios en tiempo y forma

▶ Base de Comparación

Presupuesto de Egresos 2020

▶ Variables que intervienen

TPA: Transferencias, Participaciones y Aportaciones
 PTOTAL: Total Presupuesto de Egresos

▶ Unidad Medida

Porcentual

▶ Dimensión

Eficacia

▶ Fórmula

$(TPA/PTOTAL)*100$

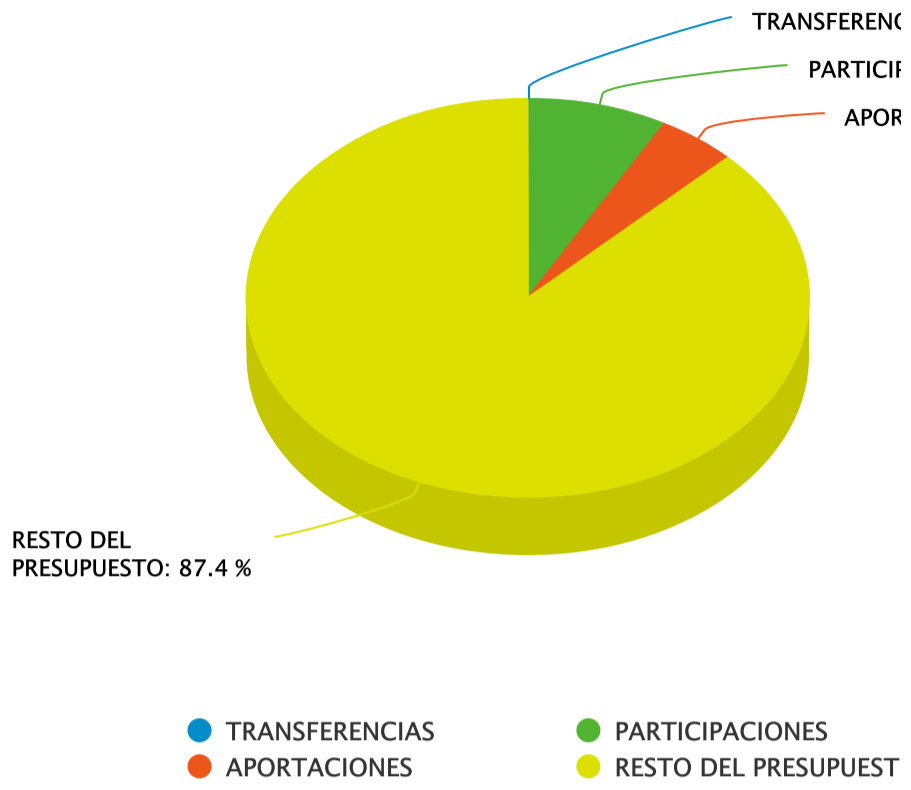
▶ Medio de Verificación

Clasificación Económica

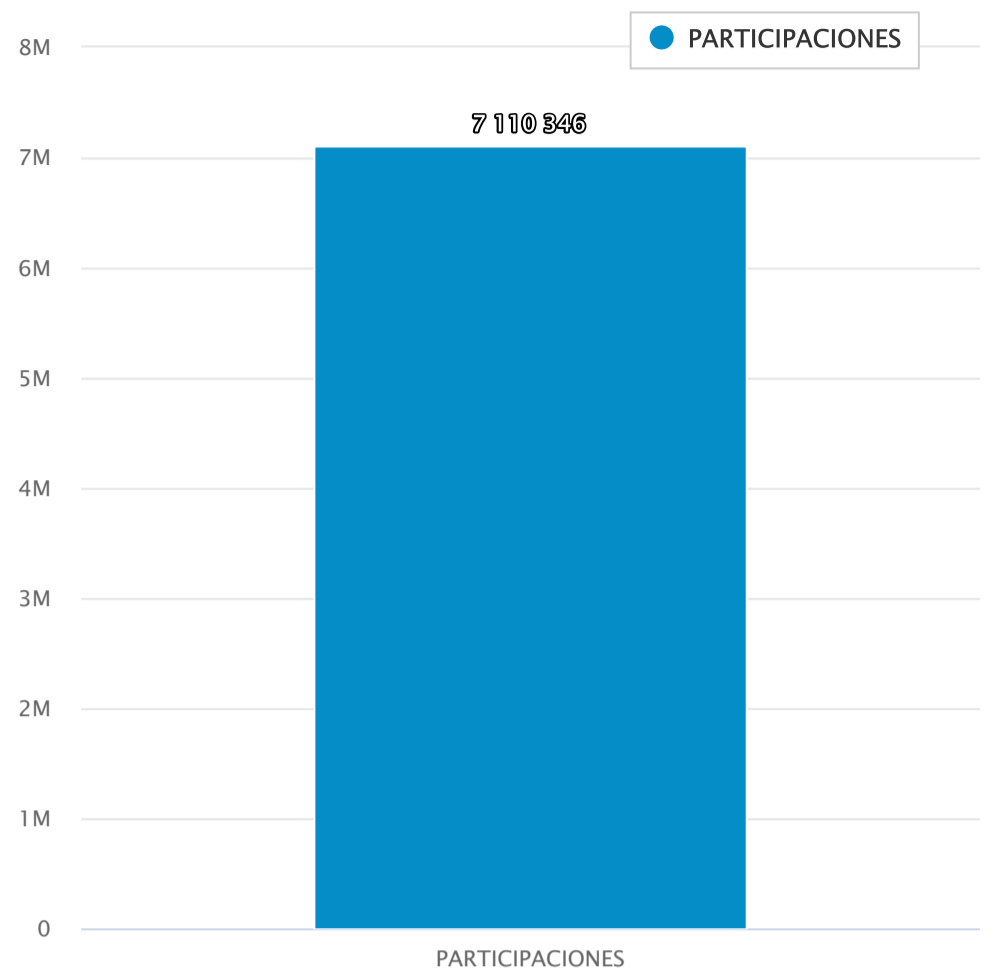
	Miles de Pesos	Indicador
TRANSFERENCIAS	118,584	0.15%
PARTICIPACIONES	7,110,346	9.07%
APORTACIONES	4,033,292	5.15%
TOTAL DEL PRESUPUESTO DE EGRESOS	78,376,697	

▶ Grafica

PROPORCIÓN DE LAS TRANSFERENCIAS, PARTICIPACIONES Y APORTACIONES A MUNICIPIOS



DISTRIBUCIÓN



Clasificaciones PRESUPUESTALES



Clasificaciones Presupuestales

1. Clasificación por Eje Rector
2. Clasificación por Eje Rector – Objetivo Estratégico
3. Fondo de Aportación para el Fortalecimiento de los Municipios (FORTAMUN)
4. Fondo de Aportación para la Infraestructura Social Municipal (FAISM)
5. Participaciones por Municipio
6. Transferencias, Participaciones y Aportaciones a Municipios
7. Prioridades del Gasto



GOBIERNO DEL ESTADO DE CHIHUAHUA
Presupuesto de Egresos para el Ejercicio Fiscal 2020
Clasificación Eje Rector



	Importe
Total	78,376,697,036
DESARROLLO HUMANO Y SOCIAL	37,263,152,862
ECONOMÍA, INNOVACIÓN, DESARROLLO SUSTENTABLE Y EQUILIBRIO REGIONAL	1,009,697,669
INFRAESTRUCTURA, DESARROLLO URBANO Y MEDIO AMBIENTE	3,336,842,230
JUSTICIA Y SEGURIDAD	8,398,395,791
GOBIERNO RESPONSABLE	28,368,608,484

GOBIERNO DEL ESTADO DE CHIHUAHUA
Presupuesto de Egresos para el Ejercicio Fiscal 2020
Clasificación Eje Rector - Objetivo Estratégico

	Importe
Total	78,376,697,036
DESARROLLO HUMANO Y SOCIAL	37,263,152,862
DESARROLLO SOCIAL	2,392,070,583
SALUD	8,110,239,638
EDUCACIÓN	26,103,583,645
DEPORTE	230,202,626
CULTURA	262,793,045
VIVIENDA	164,263,326
ECONOMÍA, INNOVACIÓN, DESARROLLO SUSTENTABLE Y EQUILIBRIO REGIONAL	1,009,697,669
DESARROLLO REGIONAL	231,407,197
DESARROLLO AGROPECUARIO, PESQUERO Y FORESTAL	380,633,676
INDUSTRIA	79,184,128
MINERÍA	5,416,664
COMERCIO	15,296,883
TURISMO	137,958,387
INNOVACIÓN	156,054,547
ENERGÍA	3,746,186
INFRAESTRUCTURA, DESARROLLO URBANO Y MEDIO AMBIENTE	3,336,842,230
INFRAESTRUCTURA DE COMUNICACIONES Y TRANSPORTES	1,544,849,293
AGUA Y SANEAMIENTO	265,923,307
DESARROLLO URBANO	1,318,369,109
MOVILIDAD Y TRANSPORTE	180,554,863
ECOLOGÍA Y MEDIO AMBIENTE	27,145,658
JUSTICIA Y SEGURIDAD	8,398,395,791
SEGURIDAD PUBLICA	2,238,300,783
PROCURACIÓN E IMPARTICIÓN DE JUSTICIA	5,047,792,066
PREVENCIÓN Y ATENCIÓN A VICTIMAS	225,824,994
PROTECCIÓN CIVIL	23,520,555
REINSERCIÓN SOCIAL	862,957,393
GOBIERNO RESPONSABLE	28,368,608,484
SEPARACIÓN DE PODERES	621,042,952
EFICIENCIA GUBERNAMENTAL	15,561,997,533
FORTALECIMIENTO MUNICIPAL	11,295,203,886
GOBIERNO ABIERTO	708,349,603
TRABAJO Y PREVISIÓN SOCIAL	182,014,510

GOBIERNO DEL ESTADO DE CHIHUAHUA
Presupuesto de Egresos para el Ejercicio Fiscal 2020

FONDO DE APORTACION PARA EL FORTALECIMIENTO DE LOS MUNICIPIOS (FORTAMUN)

	Importe
Total	2,615,293,001
MUNICIPIO DE AHUMADA	9,241,760
MUNICIPIO DE ALDAMA	18,207,767
MUNICIPIO DE ALLENDE	6,434,965
MUNICIPIO DE AQUILES SERDAN	11,409,544
MUNICIPIO DE ASCENSION	18,358,512
MUNICIPIO DE BACHINIVA	4,526,756
MUNICIPIO DE BALLEZA	12,371,369
MUNICIPIO DE BATOPILAS	8,301,259
MUNICIPIO DE BOCOYNA	20,522,619
MUNICIPIO DE BUENAVENTURA	17,234,911
MUNICIPIO DE CAMARGO	37,922,982
MUNICIPIO DE CARICHI	6,773,222
MUNICIPIO DE CASAS GRANDES	8,406,413
MUNICIPIO DE CORONADO	1,541,274
MUNICIPIO DE COYAME DEL SOTOL	1,238,313
MUNICIPIO DE CUAUHTEMOC	123,891,643
MUNICIPIO DE CUSIHUIRIACHI	3,378,154
MUNICIPIO DE CHIHUAHUA	645,674,574
MUNICIPIO DE CHINIPAS	5,515,789
MUNICIPIO DE DELICIAS	108,863,488
MUNICIPIO DE DR. BELISARIO DOMINGUEZ	1,831,733
MUNICIPIO DE EL TULE	1,247,873
MUNICIPIO DE GALEANA	4,427,485
MUNICIPIO DE GOMEZ FARIAS	6,548,207
MUNICIPIO DE GRAN MORELOS	1,813,350
MUNICIPIO DE GUADALUPE	3,876,715
MUNICIPIO DE GUADALUPE Y CALVO	41,274,664
MUNICIPIO DE GUACHOCHI	33,490,349
MUNICIPIO DE GUAZAPARES	5,462,845
MUNICIPIO DE GUERRERO	28,725,342
MUNICIPIO DE HIDALGO DEL PARRAL	80,527,141
MUNICIPIO DE HUEJOTITAN	700,044
MUNICIPIO DE IGNACIO ZARAGOZA	5,076,056

GOBIERNO DEL ESTADO DE CHIHUAHUA
Presupuesto de Egresos para el Ejercicio Fiscal 2020

FONDO DE APORTACION PARA EL FORTALECIMIENTO DE LOS MUNICIPIOS (FORTAMUN)

	Importe
Total	2,615,293,001
MUNICIPIO DE JANOS	8,069,627
MUNICIPIO DE JIMENEZ	31,516,695
MUNICIPIO DE JUAREZ	1,022,991,035
MUNICIPIO DE JULIMES	3,270,795
MUNICIPIO DE LA CRUZ	2,839,150
MUNICIPIO DE LOPEZ	2,946,509
MUNICIPIO DE MADERA	21,496,210
MUNICIPIO DE MAGUARICHI	1,171,397
MUNICIPIO DE MANUEL BENAVIDES	1,031,683
MUNICIPIO DE MATACHI	2,177,343
MUNICIPIO DE MATAMOROS	3,214,173
MUNICIPIO DE MEOQUI	32,907,959
MUNICIPIO DE MORELOS	5,733,450
MUNICIPIO DE MORIS	3,780,386
MUNICIPIO DE NAMIQUIPA	17,100,344
MUNICIPIO DE NONOAVA	1,892,767
MUNICIPIO DE NUEVO CASAS GRANDES	46,629,414
MUNICIPIO DE OCAMPO	5,565,792
MUNICIPIO DE OJINAGA	20,618,948
MUNICIPIO DE PRAXEDIS G. GUERRERO	4,034,078
MUNICIPIO DE RIVA PALACIO	5,859,929
MUNICIPIO DE ROSALES	12,424,314
MUNICIPIO DE ROSARIO	1,483,917
MUNICIPIO DE SAN FRANCISCO DE BORJA	1,570,687
MUNICIPIO DE SAN FRANCISCO DE CONCHOS	1,817,026
MUNICIPIO DE SAN FRANCISCO DEL ORO	3,739,942
MUNICIPIO DE SANTA BARBARA	7,883,586
MUNICIPIO DE SANTA ISABEL	3,014,161
MUNICIPIO DE SATEVO	2,322,941
MUNICIPIO DE SAUCILLO	22,939,683
MUNICIPIO DE TEMOSACHI	4,724,563
MUNICIPIO DE URIQUE	15,403,178
MUNICIPIO DE URUACHI	4,481,165

GOBIERNO DEL ESTADO DE CHIHUAHUA
Presupuesto de Egresos para el Ejercicio Fiscal 2020

FONDO DE APORTACION PARA EL FORTALECIMIENTO DE LOS MUNICIPIOS (FORTAMUN)



Importe

Total

2,615,293,001

MUNICIPIO DE VALLE DE ZARAGOZA

3,823,035

GOBIERNO DEL ESTADO DE CHIHUAHUA
Presupuesto de Egresos para el Ejercicio Fiscal 2020

FONDO DE APORTACION PARA EL FORTALECIMIENTO DE LOS MUNICIPIOS (FAISM)

	Importe
Total	1,417,999,877
MUNICIPIO DE AHUMADA	6,054,470
MUNICIPIO DE ALDAMA	6,528,525
MUNICIPIO DE ALLENDE	4,990,148
MUNICIPIO DE AQUILES SERDAN	2,615,567
MUNICIPIO DE ASCENSION	14,355,469
MUNICIPIO DE BACHINIVA	3,305,889
MUNICIPIO DE BALLEZA	48,759,131
MUNICIPIO DE BATOPILAS	55,108,032
MUNICIPIO DE BOCOYNA	51,444,333
MUNICIPIO DE BUENAVENTURA	10,775,334
MUNICIPIO DE CAMARGO	14,308,881
MUNICIPIO DE CARICHI	28,186,398
MUNICIPIO DE CASAS GRANDES	6,190,409
MUNICIPIO DE CORONADO	1,885,287
MUNICIPIO DE COYAME DEL SOTOL	1,672,337
MUNICIPIO DE CUAUHEMOC	36,469,664
MUNICIPIO DE CUSIHUIRIACHI	4,062,768
MUNICIPIO DE CHIHUAHUA	94,187,887
MUNICIPIO DE CHINIPAS	32,474,995
MUNICIPIO DE DELICIAS	24,708,913
MUNICIPIO DE DR. BELISARIO DOMINGUEZ	1,920,642
MUNICIPIO DE EL TULE	2,549,282
MUNICIPIO DE GALEANA	4,454,798
MUNICIPIO DE GOMEZ FARIAS	4,187,671
MUNICIPIO DE GRAN MORELOS	2,132,780
MUNICIPIO DE GUADALUPE	5,994,331
MUNICIPIO DE GUADALUPE Y CALVO	151,201,813
MUNICIPIO DE GUACHOCHI	140,272,194
MUNICIPIO DE GUAZAPARES	26,887,256
MUNICIPIO DE GUERRERO	33,894,187
MUNICIPIO DE HIDALGO DEL PARRAL	22,279,071
MUNICIPIO DE HUEJOTITAN	1,768,931
MUNICIPIO DE IGNACIO ZARAGOZA	4,340,846

GOBIERNO DEL ESTADO DE CHIHUAHUA
Presupuesto de Egresos para el Ejercicio Fiscal 2020

FONDO DE APORTACION PARA EL FORTALECIMIENTO DE LOS MUNICIPIOS (FAISM)

	Importe
Total	1,417,999,877
MUNICIPIO DE JANOS	7,492,280
MUNICIPIO DE JIMENEZ	15,962,582
MUNICIPIO DE JUAREZ	242,147,775
MUNICIPIO DE JULIMES	2,743,169
MUNICIPIO DE LA CRUZ	1,839,493
MUNICIPIO DE LOPEZ	1,940,557
MUNICIPIO DE MADERA	24,575,793
MUNICIPIO DE MAGUARICHI	6,128,687
MUNICIPIO DE MANUEL BENAVIDES	2,809,359
MUNICIPIO DE MATACHI	2,507,301
MUNICIPIO DE MATAMOROS	2,766,761
MUNICIPIO DE MEOQUI	12,007,168
MUNICIPIO DE MORELOS	39,168,035
MUNICIPIO DE MORIS	11,692,307
MUNICIPIO DE NAMIQUIPA	8,471,871
MUNICIPIO DE NONOAVA	6,277,790
MUNICIPIO DE NUEVO CASAS GRANDES	14,769,991
MUNICIPIO DE OCAMPO	15,616,905
MUNICIPIO DE OJINAGA	9,782,149
MUNICIPIO DE PRAXEDIS G. GUERRERO	3,728,342
MUNICIPIO DE RIVA PALACIO	2,861,849
MUNICIPIO DE ROSALES	6,647,704
MUNICIPIO DE ROSARIO	2,909,362
MUNICIPIO DE SAN FRANCISCO DE BORJA	2,390,092
MUNICIPIO DE SAN FRANCISCO DE CONCHOS	2,424,196
MUNICIPIO DE SAN FRANCISCO DEL ORO	3,054,128
MUNICIPIO DE SANTA BARBARA	4,392,620
MUNICIPIO DE SANTA ISABEL	815,254
MUNICIPIO DE SATEVO	3,853,465
MUNICIPIO DE SAUCILLO	9,199,041
MUNICIPIO DE TEMOSACHI	8,518,907
MUNICIPIO DE URIQUE	54,865,722
MUNICIPIO DE URUACHI	30,683,361

GOBIERNO DEL ESTADO DE CHIHUAHUA
Presupuesto de Egresos para el Ejercicio Fiscal 2020

FONDO DE APORTACION PARA EL FORTALECIMIENTO DE LOS MUNICIPIOS (FAISM)



	Importe
Total	1,417,999,877
MUNICIPIO DE VALLE DE ZARAGOZA	2,987,620

GOBIERNO DEL ESTADO DE CHIHUAHUA
Presupuesto de Egresos para el Ejercicio Fiscal 2020

PARTICIPACIONES Y APORTACIONES A MUNICIPIOS

	Importe
Total	11,143,639,037
MUNICIPIO DE AHUMADA	61,196,938
MUNICIPIO DE ALDAMA	70,186,502
MUNICIPIO DE ALLENDE	47,864,392
MUNICIPIO DE AQUILES SERDAN	48,545,711
MUNICIPIO DE ASCENSION	70,614,233
MUNICIPIO DE BACHINIVA	37,661,673
MUNICIPIO DE BALLEZA	105,859,450
MUNICIPIO DE BATOPILAS	98,375,246
MUNICIPIO DE BOCOYNA	137,542,908
MUNICIPIO DE BUENAVENTURA	83,191,239
MUNICIPIO DE CAMARGO	210,494,105
MUNICIPIO DE CARICHI	70,140,204
MUNICIPIO DE CASAS GRANDES	45,588,731
MUNICIPIO DE CORONADO	24,487,240
MUNICIPIO DE COYAME DEL SOTOL	25,778,581
MUNICIPIO DE CUAUHEMOC	449,577,632
MUNICIPIO DE CUSIHUIRIACHI	38,040,096
MUNICIPIO DE CHIHUAHUA	2,184,060,251
MUNICIPIO DE CHINIPAS	68,029,201
MUNICIPIO DE DELICIAS	403,010,987
MUNICIPIO DE DR. BELISARIO DOMINGUEZ	30,849,766
MUNICIPIO DE EL TULE	25,374,871
MUNICIPIO DE GALEANA	33,431,681
MUNICIPIO DE GOMEZ FARIAS	42,130,678
MUNICIPIO DE GRAN MORELOS	26,885,466
MUNICIPIO DE GUADALUPE	48,360,934
MUNICIPIO DE GUADALUPE Y CALVO	301,857,049
MUNICIPIO DE GUACHOCHI	255,190,535
MUNICIPIO DE GUAZAPARES	63,916,739
MUNICIPIO DE GUERRERO	159,310,826
MUNICIPIO DE HIDALGO DEL PARRAL	362,652,490
MUNICIPIO DE HUEJOTITAN	25,379,751
MUNICIPIO DE IGNACIO ZARAGOZA	38,872,922

GOBIERNO DEL ESTADO DE CHIHUAHUA
Presupuesto de Egresos para el Ejercicio Fiscal 2020

PARTICIPACIONES Y APORTACIONES A MUNICIPIOS

	Importe
Total	11,143,639,037
MUNICIPIO DE JANOS	44,359,973
MUNICIPIO DE JIMENEZ	153,365,755
MUNICIPIO DE JUAREZ	3,373,257,599
MUNICIPIO DE JULIMES	30,873,447
MUNICIPIO DE LA CRUZ	28,229,076
MUNICIPIO DE LOPEZ	31,805,446
MUNICIPIO DE MADERA	159,360,379
MUNICIPIO DE MAGUARICHI	28,986,755
MUNICIPIO DE MANUEL BENAVIDES	30,133,252
MUNICIPIO DE MATACHI	27,288,650
MUNICIPIO DE MATAMOROS	30,506,735
MUNICIPIO DE MEOQUI	115,924,326
MUNICIPIO DE MORELOS	74,988,106
MUNICIPIO DE MORIS	39,747,028
MUNICIPIO DE NAMIQUIPA	96,416,584
MUNICIPIO DE NONOAVA	31,628,631
MUNICIPIO DE NUEVO CASAS GRANDES	193,326,778
MUNICIPIO DE OCAMPO	54,248,156
MUNICIPIO DE OJINAGA	109,352,786
MUNICIPIO DE PRAXEDIS G. GUERRERO	31,024,585
MUNICIPIO DE RIVA PALACIO	48,011,391
MUNICIPIO DE ROSALES	54,336,424
MUNICIPIO DE ROSARIO	27,961,068
MUNICIPIO DE SAN FRANCISCO DE BORJA	26,825,375
MUNICIPIO DE SAN FRANCISCO DE CONCHOS	27,305,801
MUNICIPIO DE SAN FRANCISCO DEL ORO	50,858,050
MUNICIPIO DE SANTA BARBARA	82,611,478
MUNICIPIO DE SANTA ISABEL	29,820,509
MUNICIPIO DE SATEVO	34,950,797
MUNICIPIO DE SAUCILLO	115,923,247
MUNICIPIO DE TEMOSACHI	44,046,245
MUNICIPIO DE URIQUE	119,455,968
MUNICIPIO DE URUACHI	65,946,759

GOBIERNO DEL ESTADO DE CHIHUAHUA
Presupuesto de Egresos para el Ejercicio Fiscal 2020

PARTICIPACIONES Y APORTACIONES A MUNICIPIOS



Importe

Total

11,143,639,037

MUNICIPIO DE VALLE DE ZARAGOZA

36,302,850

GOBIERNO DEL ESTADO DE CHIHUAHUA
Presupuesto de Egresos para el Ejercicio Fiscal 2020
Transferencias, Participaciones y Aportaciones a Municipios

	Importe
Total	11,262,223,925
TRANSFERENCIAS AL RESTO DEL SECTOR PUBLICO	118,584,888
PROGRAMA DE FORTALECIMIENTO PARA LA SEGURIDAD EN MUNICIPIOS - (FORTASEG) 2020	116,483,004
CAMINOS Y PUENTES FEDERALES-CAPUFE 2020	2,101,884
PARTICIPACIONES	7,110,346,160
FONDO GENERAL DE PARTICIPACIONES	4,003,338,345
FONDO DE FOMENTO MUNICIPAL	1,056,308,708
SOBRE IMPUESTOS ESTATALES	915,847,425
FONDO DE FISCALIZACION PARA ENTIDADES FEDERATIVAS	232,916,656
IMPUESTO ESPECIAL SOBRE PRODUCCION Y SERVICIOS	98,984,374
IMPUESTO SOBRE LA RENTA PARTICIPABLE	350,000,000
0.136% DE LA RECAUDACION FEDERAL PARTICIPABLE (MUNICIPIOS FRONTERIZOS)	211,207,022
IMPUESTO SOBRE AUTOMOVILES NUEVOS	92,490,919
SOBRE TENENCIA O USO DE VEHICULOS	100,000
IMPUESTO ESPECIAL SOBRE PRODUCCION Y SERVICIOS GASOLINA Y DIESEL	149,152,710
APORTACIONES	4,033,292,878
FONDO DE APORTACIONES PARA LA INFRAESTRUCTURA SOCIAL MUNICIPAL (FAISM) 2020	1,417,999,877
FONDO DE APORTACIONES PARA EL FORTALECIMIENTO DE LOS MUNICIPIOS (FORTAMUN) 2020	2,615,293,001

El Impuesto Sobre la Renta Participable: Está sujeto al correcto timbrado de la nómina conforme a lo establecido en las disposiciones generales en las Reglas de Operación para la Aplicación del Artículo 3-B de la Ley de Coordinación Fiscal.

GOBIERNO DEL ESTADO DE CHIHUAHUA
Presupuesto de Egresos para el Ejercicio Fiscal 2020
Prioridades de Gasto



	Importe
Total	46,190,162,097
EDUCACION	24,925,087,217
SALUD	8,901,089,538
JUSTICIA Y SEGURIDAD	7,702,436,829
PROGRAMAS DE INVERSION Y OBRA PUBLICA	4,661,548,514

Clasificaciones Presupuestales ARMONIZADAS



Clasificaciones Presupuestales Armonizadas

1. Clasificación por Objeto del Gasto

1.1. Clasificador por Objeto del Gasto por Dependencia

2. Clasificación Administrativa

2.1. Clasificación Administrativa por Orden de Gobierno

2.2. Clasificación Administrativa por Dependencia

2.3. Clasificación Administrativa por Dependencia –
Unidad Responsable

2.4. Clasificación Administrativa por Entidades Paraestatales

3. Clasificación Funcional del Gasto

3.1. Clasificación Funcional del Gasto por Dependencia



Clasificaciones Presupuestales Armonizadas

4. Clasificación Funcional del Gasto a nivel SubFunción

4.1. Clasificación Nivel Función – Programa - Dependencia

5. Clasificación por Tipo de Gasto

5.1. Clasificador por Tipo de Gasto – Programa

5.2. Clasificador por Tipo de Gasto – Programa - Dependencia

6. Prioridades del Gasto

7. Clasificación Programática

7.1. Clasificación Programática Nivel Modalidad - Programa

8. Analítico de Plazas

8.1. Analítico de Plazas Burócratas

8.2. Subsistema Estatal de Educación por Plazas

8.3. Subsistema Estatal de Educación por Horas



Clasificaciones Presupuestales Armonizadas

9. Clasificación Gasto Programable – No Programable

10. Clasificación Económica

11. Clasificación Fuente de Financiamiento

11.1. Clasificación Fuente Financiamiento–
Tipo de Aportación

11.2. Clasificación Fuente de Financiamiento Recurso - LDF

11.3. Clasificación Fuente de Financiamiento – LDF

11.4. Clasificación Fuente Financiamiento–
Tipo de Aportación - LDF

12. Clasificación Partida Genérica

12.1. Clasificación Partida Genérica por Dependencia



GOBIERNO DEL ESTADO DE CHIHUAHUA
Presupuesto de Egresos para el Ejercicio Fiscal 2020
Clasificación por Objeto del Gasto

	Importe
Total	78,376,697,036
SERVICIOS PERSONALES	10,806,220,853
REMUNERACIONES AL PERSONAL DE CARACTER PERMANENTE	3,571,685,441
REMUNERACIONES AL PERSONAL DE CARACTER TRANSITORIO	1,117,861,564
REMUNERACIONES ADICIONALES Y ESPECIALES	3,566,817,124
SEGURIDAD SOCIAL	1,435,324,512
OTRAS PRESTACIONES SOCIALES Y ECONOMICAS	418,631,490
PREVISIONES	408,462,094
PAGO DE ESTIMULOS A SERVIDORES PUBLICOS	287,438,628
MATERIALES Y SUMINISTROS	1,648,297,009
MATERIALES DE ADMINISTRACION, EMISION DE DOCUMENTOS Y ARTICULOS OFICIALES	170,387,495
ALIMENTOS Y UTENSILIOS	443,450,765
MATERIAS PRIMAS Y MATERIALES DE PRODUCCION Y COMERCIALIZACION	14,145,971
MATERIALES Y ARTICULOS DE CONSTRUCCION Y REPARACION	421,996,066
PRODUCTOS QUIMICOS, FARMACEUTICOS Y DE LABORATORIO	49,914,542
COMBUSTIBLES, LUBRICANTES Y ADITIVOS	361,842,335
VESTUARIO, BLANCOS, PRENDAS DE PROTECCION Y ARTICULOS DEPORTIVOS	30,391,116
MATERIALES Y SUMINISTROS PARA SEGURIDAD	3,976,662
HERRAMIENTAS, REFACCIONES Y ACCESORIOS MENORES	152,192,057
SERVICIOS GENERALES	3,339,551,939
SERVICIOS BASICOS	260,428,581
SERVICIOS DE ARRENDAMIENTO	501,525,306
SERVICIOS PROFESIONALES, CIENTIFICOS, TECNICOS Y OTROS SERVICIOS	584,812,468
SERVICIOS FINANCIEROS, BANCARIOS Y COMERCIALES	640,157,171
SERVICIOS DE INSTALACION, REPARACION, MANTENIMIENTO Y CONSERVACION	382,654,790
SERVICIOS DE COMUNICACION SOCIAL Y PUBLICIDAD	152,761,617
SERVICIOS DE TRASLADO Y VIATICOS	212,905,250
SERVICIOS OFICIALES	119,276,586
OTROS SERVICIOS GENERALES	485,030,169
TRANSFERENCIAS, ASIGNACIONES, SUBSIDIOS Y OTRAS AYUDAS	42,089,146,700
TRANSFERENCIAS INTERNAS Y ASIGNACIONES AL SECTOR PUBLICO	4,865,867,102
TRANSFERENCIAS AL RESTO DEL SECTOR PUBLICO	31,353,133,823
SUBSIDIOS Y SUBVENCIONES	784,135,028
AYUDAS SOCIALES	831,553,137
PENSIONES Y JUBILACIONES	0
TRANSFERENCIAS A FIDEICOMISOS, MANDATOS Y OTROS ANALOGOS	4,192,874,852
TRANSFERENCIAS A LA SEGURIDAD SOCIAL	0
DONATIVOS	0

GOBIERNO DEL ESTADO DE CHIHUAHUA
Presupuesto de Egresos para el Ejercicio Fiscal 2020
Clasificación Objeto del Gasto por Dependencia

Total	Importe
	78,376,697,036
DESPACHO DEL EJECUTIVO	17,643,494
SERVICIOS PERSONALES	11,570,081
MATERIALES Y SUMINISTROS	697,532
SERVICIOS GENERALES	5,375,881
SECRETARIA GENERAL DE GOBIERNO	378,141,376
SERVICIOS PERSONALES	221,369,596
MATERIALES Y SUMINISTROS	22,548,208
SERVICIOS GENERALES	68,319,578
TRANSFERENCIAS, ASIGNACIONES, SUBSIDIOS Y OTRAS AYUDAS	50,800,000
BIENES MUEBLES, INMUEBLES E INTANGIBLES	15,103,994
SECRETARIA DE HACIENDA	5,769,196,561
SERVICIOS PERSONALES	781,867,441
MATERIALES Y SUMINISTROS	112,871,381
SERVICIOS GENERALES	973,390,785
TRANSFERENCIAS, ASIGNACIONES, SUBSIDIOS Y OTRAS AYUDAS	128,103,460
BIENES MUEBLES, INMUEBLES E INTANGIBLES	14,013,339
INVERSION PUBLICA	979,872,091
DEUDA PUBLICA	2,779,078,064
SECRETARIA DE INNOVACION Y DESARROLLO ECONOMICO	198,377,730
SERVICIOS PERSONALES	38,351,180
MATERIALES Y SUMINISTROS	2,378,067
SERVICIOS GENERALES	19,975,302
TRANSFERENCIAS, ASIGNACIONES, SUBSIDIOS Y OTRAS AYUDAS	47,241,336
BIENES MUEBLES, INMUEBLES E INTANGIBLES	1,881,845
INVERSION PUBLICA	88,550,000
SECRETARIA DE DESARROLLO SOCIAL	588,373,207
SERVICIOS PERSONALES	66,478,558
MATERIALES Y SUMINISTROS	20,430,759
SERVICIOS GENERALES	50,138,411
TRANSFERENCIAS, ASIGNACIONES, SUBSIDIOS Y OTRAS AYUDAS	437,704,636
BIENES MUEBLES, INMUEBLES E INTANGIBLES	13,620,843
SECRETARIA DE SALUD	71,731,841
SERVICIOS PERSONALES	19,967,586
MATERIALES Y SUMINISTROS	2,135,469
SERVICIOS GENERALES	10,092,873
TRANSFERENCIAS, ASIGNACIONES, SUBSIDIOS Y OTRAS AYUDAS	39,535,913
SECRETARIA DE EDUCACION Y DEPORTE	7,212,435,902
SERVICIOS PERSONALES	5,643,413,814
MATERIALES Y SUMINISTROS	139,118,041

GOBIERNO DEL ESTADO DE CHIHUAHUA
Presupuesto de Egresos para el Ejercicio Fiscal 2020
Clasificación Objeto del Gasto por Dependencia

Total	Importe
	78,376,697,036
SERVICIOS GENERALES	366,063,786
TRANSFERENCIAS, ASIGNACIONES, SUBSIDIOS Y OTRAS AYUDAS	796,804,340
BIENES MUEBLES, INMUEBLES E INTANGIBLES	1,528,105
INVERSION PUBLICA	265,507,816
SECRETARIA DE TRABAJO Y PREVISION SOCIAL	182,014,510
SERVICIOS PERSONALES	120,760,507
MATERIALES Y SUMINISTROS	3,726,064
SERVICIOS GENERALES	34,839,247
TRANSFERENCIAS, ASIGNACIONES, SUBSIDIOS Y OTRAS AYUDAS	21,282,656
BIENES MUEBLES, INMUEBLES E INTANGIBLES	1,406,036
SECRETARIA DE CULTURA	254,753,967
SERVICIOS PERSONALES	85,725,293
MATERIALES Y SUMINISTROS	5,887,937
SERVICIOS GENERALES	86,686,844
TRANSFERENCIAS, ASIGNACIONES, SUBSIDIOS Y OTRAS AYUDAS	21,308,885
BIENES MUEBLES, INMUEBLES E INTANGIBLES	1,145,006
INVERSION PUBLICA	54,000,000
SECRETARIA DE COMUNICACIONES Y OBRAS PUBLICAS	1,376,443,997
SERVICIOS PERSONALES	299,994,496
MATERIALES Y SUMINISTROS	571,180,641
SERVICIOS GENERALES	54,990,569
BIENES MUEBLES, INMUEBLES E INTANGIBLES	14,173,599
INVERSION PUBLICA	436,104,692
SECRETARIA DE DESARROLLO URBANO Y ECOLOGIA	615,312,526
SERVICIOS PERSONALES	54,185,911
MATERIALES Y SUMINISTROS	19,564,904
SERVICIOS GENERALES	15,281,710
TRANSFERENCIAS, ASIGNACIONES, SUBSIDIOS Y OTRAS AYUDAS	450,000
INVERSION PUBLICA	525,830,000
SECRETARIA DE DESARROLLO RURAL	283,238,676
SERVICIOS PERSONALES	111,902,440
MATERIALES Y SUMINISTROS	25,246,704
SERVICIOS GENERALES	27,852,760
TRANSFERENCIAS, ASIGNACIONES, SUBSIDIOS Y OTRAS AYUDAS	118,236,773
SECRETARIA DE DESARROLLO MUNICIPAL	151,564,849
SERVICIOS PERSONALES	25,375,079
MATERIALES Y SUMINISTROS	1,967,369
SERVICIOS GENERALES	9,217,279
TRANSFERENCIAS, ASIGNACIONES, SUBSIDIOS Y OTRAS AYUDAS	5,122

GOBIERNO DEL ESTADO DE CHIHUAHUA
Presupuesto de Egresos para el Ejercicio Fiscal 2020
Clasificación Objeto del Gasto por Dependencia

	Importe
Total	78,376,697,036
INVERSION PUBLICA	115,000,000
SECRETARIA DE LA FUNCION PUBLICA	116,284,285
SERVICIOS PERSONALES	86,666,826
MATERIALES Y SUMINISTROS	1,806,401
SERVICIOS GENERALES	25,486,478
TRANSFERENCIAS, ASIGNACIONES, SUBSIDIOS Y OTRAS AYUDAS	5,002
BIENES MUEBLES, INMUEBLES E INTANGIBLES	2,319,578
FISCALIA GENERAL DEL ESTADO	5,518,880,455
SERVICIOS PERSONALES	3,080,142,855
MATERIALES Y SUMINISTROS	685,571,311
SERVICIOS GENERALES	1,225,794,917
TRANSFERENCIAS, ASIGNACIONES, SUBSIDIOS Y OTRAS AYUDAS	27,606,856
BIENES MUEBLES, INMUEBLES E INTANGIBLES	279,545,848
INVERSION PUBLICA	220,218,669
CONSEJERIA JURIDICA	11,951,620
SERVICIOS PERSONALES	8,702,535
MATERIALES Y SUMINISTROS	265,696
SERVICIOS GENERALES	2,793,389
BIENES MUEBLES, INMUEBLES E INTANGIBLES	190,000
COORDINACION DE COMUNICACION SOCIAL	195,750,364
SERVICIOS PERSONALES	34,492,276
MATERIALES Y SUMINISTROS	1,000,239
SERVICIOS GENERALES	160,198,390
BIENES MUEBLES, INMUEBLES E INTANGIBLES	59,460
COORDINACION DE RELACIONES PUBLICAS	49,916,485
SERVICIOS PERSONALES	11,231,194
MATERIALES Y SUMINISTROS	200,000
SERVICIOS GENERALES	38,485,291
REPRESENTACION DEL GOBIERNO DEL ESTADO EN LA CD. DE MEXICO	9,431,048
SERVICIOS PERSONALES	5,806,153
MATERIALES Y SUMINISTROS	205,467
SERVICIOS GENERALES	3,419,428
OFICINAS ESTATALES DE ENLACE CON LA SECRETARIA DE RELACIONES EXTERIORES	25,535,123
SERVICIOS PERSONALES	15,827,035
MATERIALES Y SUMINISTROS	390,003
SERVICIOS GENERALES	9,318,085
DEUDA PUBLICA	3,136,271,789
DEUDA PUBLICA	3,136,271,789
COORDINACION DE ASESORES Y PROYECTOS ESPECIALES	10,786,495

GOBIERNO DEL ESTADO DE CHIHUAHUA
Presupuesto de Egresos para el Ejercicio Fiscal 2020
Clasificación Objeto del Gasto por Dependencia

Total	Importe
	78,376,697,036
SERVICIOS PERSONALES	8,489,028
MATERIALES Y SUMINISTROS	288,342
SERVICIOS GENERALES	2,009,125
COORDINACION EJECUTIVA DE GABINETE	24,687,399
SERVICIOS PERSONALES	17,561,034
MATERIALES Y SUMINISTROS	286,360
SERVICIOS GENERALES	6,810,205
TRANSFERENCIAS, ASIGNACIONES, SUBSIDIOS Y OTRAS AYUDAS	4,800
BIENES MUEBLES, INMUEBLES E INTANGIBLES	25,000
COMISION ESTATAL PARA LOS PUEBLOS INDIGENAS	116,418,760
SERVICIOS PERSONALES	43,127,290
MATERIALES Y SUMINISTROS	29,475,813
SERVICIOS GENERALES	22,812,513
TRANSFERENCIAS, ASIGNACIONES, SUBSIDIOS Y OTRAS AYUDAS	20,931,144
BIENES MUEBLES, INMUEBLES E INTANGIBLES	72,000
COORDINACION DE POLITICA DIGITAL	454,880,870
SERVICIOS PERSONALES	13,212,645
MATERIALES Y SUMINISTROS	1,054,300
SERVICIOS GENERALES	120,199,095
BIENES MUEBLES, INMUEBLES E INTANGIBLES	196,128,443
INVERSION PUBLICA	124,286,388
CONGRESO DEL ESTADO	565,273,940
TRANSFERENCIAS, ASIGNACIONES, SUBSIDIOS Y OTRAS AYUDAS	565,273,940
AUDITORIA SUPERIOR DEL ESTADO DE CHIHUAHUA	155,139,508
TRANSFERENCIAS, ASIGNACIONES, SUBSIDIOS Y OTRAS AYUDAS	155,139,508
TRIBUNAL SUPERIOR DE JUSTICIA	2,287,699,787
TRANSFERENCIAS, ASIGNACIONES, SUBSIDIOS Y OTRAS AYUDAS	2,287,699,787
SERVICIOS EDUCATIVOS DEL ESTADO DE CHIHUAHUA	12,804,773,971
TRANSFERENCIAS, ASIGNACIONES, SUBSIDIOS Y OTRAS AYUDAS	12,804,773,971
UNIVERSIDAD TECNOLOGICA DE CHIHUAHUA	112,264,728
TRANSFERENCIAS, ASIGNACIONES, SUBSIDIOS Y OTRAS AYUDAS	112,264,728
UNIVERSIDAD TECNOLOGICA DE CIUDAD JUAREZ	181,915,640
TRANSFERENCIAS, ASIGNACIONES, SUBSIDIOS Y OTRAS AYUDAS	181,915,640
COLEGIO DE BACHILLERES DEL ESTADO DE CHIHUAHUA	956,096,627
TRANSFERENCIAS, ASIGNACIONES, SUBSIDIOS Y OTRAS AYUDAS	956,096,627
INSTITUTO TECNOLOGICO SUPERIOR DE NUEVO CASAS GRANDES	65,230,270
TRANSFERENCIAS, ASIGNACIONES, SUBSIDIOS Y OTRAS AYUDAS	65,230,270
COLEGIO DE ESTUDIOS CIENTIFICOS Y TECNOLOGICOS DEL ESTADO DE CHIHUAHUA	449,472,199
	449,472,199

GOBIERNO DEL ESTADO DE CHIHUAHUA
Presupuesto de Egresos para el Ejercicio Fiscal 2020
Clasificación Objeto del Gasto por Dependencia

Total	Importe
	78,376,697,036
TRANSFERENCIAS, ASIGNACIONES, SUBSIDIOS Y OTRAS AYUDAS	
COLEGIO DE EDUCACION PROFESIONAL TECNICA DEL ESTADO DE CHIHUAHUA	235,137,446
TRANSFERENCIAS, ASIGNACIONES, SUBSIDIOS Y OTRAS AYUDAS	235,137,446
INSTITUTO CHIHUAHUENSE DE EDUCACION PARA LOS ADULTOS	144,490,661
TRANSFERENCIAS, ASIGNACIONES, SUBSIDIOS Y OTRAS AYUDAS	144,490,661
INSTITUTO DE APOYO AL DESARROLLO TECNOLOGICO	62,108,639
TRANSFERENCIAS, ASIGNACIONES, SUBSIDIOS Y OTRAS AYUDAS	62,108,639
INSTITUTO DE CAPACITACION PARA EL TRABAJO DEL ESTADO DE CHIHUAHUA	73,820,381
TRANSFERENCIAS, ASIGNACIONES, SUBSIDIOS Y OTRAS AYUDAS	73,820,381
FOMENTO Y DESARROLLO ARTESANAL DEL ESTADO DE CHIHUAHUA	9,811,534
TRANSFERENCIAS, ASIGNACIONES, SUBSIDIOS Y OTRAS AYUDAS	9,811,534
PARQUE CUMBRES DE MAJALCA	503,272
TRANSFERENCIAS, ASIGNACIONES, SUBSIDIOS Y OTRAS AYUDAS	503,272
SERVICIOS DE SALUD DE CHIHUAHUA	3,913,978,103
TRANSFERENCIAS, ASIGNACIONES, SUBSIDIOS Y OTRAS AYUDAS	3,913,978,103
INSTITUTO CHIHUAHUENSE DE SALUD	1,624,351,472
TRANSFERENCIAS, ASIGNACIONES, SUBSIDIOS Y OTRAS AYUDAS	1,624,351,472
DESARROLLO INTEGRAL DE LA FAMILIA DEL ESTADO DE CHIHUAHUA	688,137,273
TRANSFERENCIAS, ASIGNACIONES, SUBSIDIOS Y OTRAS AYUDAS	688,137,273
INSTITUTO CHIHUAHUENSE DE LAS MUJERES	73,468,531
TRANSFERENCIAS, ASIGNACIONES, SUBSIDIOS Y OTRAS AYUDAS	73,468,531
CONSEJO ESTATAL DE POBLACION	11,457,736
TRANSFERENCIAS, ASIGNACIONES, SUBSIDIOS Y OTRAS AYUDAS	11,457,736
UNIVERSIDAD AUTONOMA DE CHIHUAHUA	1,616,033,207
TRANSFERENCIAS, ASIGNACIONES, SUBSIDIOS Y OTRAS AYUDAS	1,616,033,207
UNIVERSIDAD AUTONOMA DE CD. JUAREZ	1,741,794,168
TRANSFERENCIAS, ASIGNACIONES, SUBSIDIOS Y OTRAS AYUDAS	1,741,794,168
PENSIONES CIVILES DEL ESTADO DE CHIHUAHUA	5,140,683,820
TRANSFERENCIAS, ASIGNACIONES, SUBSIDIOS Y OTRAS AYUDAS	5,140,683,820
JUNTA CENTRAL DE AGUA Y SANEAMIENTO	265,923,307
TRANSFERENCIAS, ASIGNACIONES, SUBSIDIOS Y OTRAS AYUDAS	265,923,307
INSTITUTO CHIHUAHUENSE DEL DEPORTE Y CULTURA FISICA	230,202,626
TRANSFERENCIAS, ASIGNACIONES, SUBSIDIOS Y OTRAS AYUDAS	230,202,626
INSTITUTO CHIHUAHUENSE DE LA JUVENTUD	12,220,977
TRANSFERENCIAS, ASIGNACIONES, SUBSIDIOS Y OTRAS AYUDAS	12,220,977
EL COLEGIO DE CHIHUAHUA	8,009,536
TRANSFERENCIAS, ASIGNACIONES, SUBSIDIOS Y OTRAS AYUDAS	8,009,536
INSTITUTO DE INNOVACION Y COMPETITIVIDAD	6,984,166


GOBIERNO DEL ESTADO DE CHIHUAHUA
Presupuesto de Egresos para el Ejercicio Fiscal 2020
Clasificación Objeto del Gasto por Dependencia

Total	Importe
	78,376,697,036
TRANSFERENCIAS, ASIGNACIONES, SUBSIDIOS Y OTRAS AYUDAS	6,984,166
INSTITUTO CHIHUAHUENSE DE INFRAESTRUCTURA FISICA EDUCATIVA	53,189,066
TRANSFERENCIAS, ASIGNACIONES, SUBSIDIOS Y OTRAS AYUDAS	53,189,066
UNIVERSIDAD POLITECNICA DE CHIHUAHUA	23,336,080
TRANSFERENCIAS, ASIGNACIONES, SUBSIDIOS Y OTRAS AYUDAS	23,336,080
UNIVERSIDAD TECNOLOGICA DE LA TARAHUMARA	21,094,532
TRANSFERENCIAS, ASIGNACIONES, SUBSIDIOS Y OTRAS AYUDAS	21,094,532
UNIVERSIDAD TECNOLOGICA DE PARRAL	24,881,840
TRANSFERENCIAS, ASIGNACIONES, SUBSIDIOS Y OTRAS AYUDAS	24,881,840
UNIVERSIDAD PEDAGOGICA NACIONAL DEL ESTADO DE CHIHUAHUA	132,991,698
TRANSFERENCIAS, ASIGNACIONES, SUBSIDIOS Y OTRAS AYUDAS	132,991,698
UNIVERSIDAD TECNOLOGICA DE LA BABICORA	16,653,959
TRANSFERENCIAS, ASIGNACIONES, SUBSIDIOS Y OTRAS AYUDAS	16,653,959
COMISION ESTATAL DE VIVIENDA, SUELO E INFRAESTRUCTURA DE CHIHUAHUA	274,284,249
TRANSFERENCIAS, ASIGNACIONES, SUBSIDIOS Y OTRAS AYUDAS	274,284,249
UNIVERSIDAD TECNOLOGICA DE PAQUIME	26,295,902
TRANSFERENCIAS, ASIGNACIONES, SUBSIDIOS Y OTRAS AYUDAS	26,295,902
UNIVERSIDAD TECNOLOGICA DE CAMARGO	26,127,470
TRANSFERENCIAS, ASIGNACIONES, SUBSIDIOS Y OTRAS AYUDAS	26,127,470
UNIVERSIDAD TECNOLOGICA DE CHIHUAHUA SUR	23,970,991
TRANSFERENCIAS, ASIGNACIONES, SUBSIDIOS Y OTRAS AYUDAS	23,970,991
SUBSISTEMA DE PREPARATORIA ABIERTA Y TELEBACHILLERATO DEL ESTADO DE CHIHUAHUA	198,919,684
TRANSFERENCIAS, ASIGNACIONES, SUBSIDIOS Y OTRAS AYUDAS	198,919,684
UNIVERSIDAD TECNOLOGICA PASO DEL NORTE	28,468,068
TRANSFERENCIAS, ASIGNACIONES, SUBSIDIOS Y OTRAS AYUDAS	28,468,068
REGIMEN ESTATAL DE PROTECCION SOCIAL EN SALUD	999,506,588
TRANSFERENCIAS, ASIGNACIONES, SUBSIDIOS Y OTRAS AYUDAS	999,506,588
SECRETARIA EJECUTIVA DEL SISTEMA ESTATAL ANTICORRUPCION	16,711,644
TRANSFERENCIAS, ASIGNACIONES, SUBSIDIOS Y OTRAS AYUDAS	16,711,644
FIDEAPECH	20,000,000
TRANSFERENCIAS, ASIGNACIONES, SUBSIDIOS Y OTRAS AYUDAS	20,000,000
CASA CHIHUAHUA CENTRO DE PATRIMONIO CULTURAL	8,039,078
TRANSFERENCIAS, ASIGNACIONES, SUBSIDIOS Y OTRAS AYUDAS	8,039,078
FONDO DE RETIRO DE LOS TRABAJADORES INCORPORADOS A LA SECCION 42 DEL SNTE	5,000,000
TRANSFERENCIAS, ASIGNACIONES, SUBSIDIOS Y OTRAS AYUDAS	5,000,000
FIDEICOMISO POLICIA AMIGO	12,000,000
TRANSFERENCIAS, ASIGNACIONES, SUBSIDIOS Y OTRAS AYUDAS	12,000,000
FIDEICOMISO TRANSITO AMIGO	3,000,000

GOBIERNO DEL ESTADO DE CHIHUAHUA
Presupuesto de Egresos para el Ejercicio Fiscal 2020
Clasificación Objeto del Gasto por Dependencia

Total	Importe
	78,376,697,036
TRANSFERENCIAS, ASIGNACIONES, SUBSIDIOS Y OTRAS AYUDAS	3,000,000
FIDEICOMISO DE PROMOCION Y FOMENTO DE LAS ACTIVIDADES TURISTICAS	108,662,985
TRANSFERENCIAS, ASIGNACIONES, SUBSIDIOS Y OTRAS AYUDAS	108,662,985
FIDEICOMISO EXPO-CHIHUAHUA	37,893,827
TRANSFERENCIAS, ASIGNACIONES, SUBSIDIOS Y OTRAS AYUDAS	37,893,827
FONDO DE APOYO A LA DELEGACION DE LA CRUZ ROJA	53,084,289
TRANSFERENCIAS, ASIGNACIONES, SUBSIDIOS Y OTRAS AYUDAS	53,084,289
FIDEICOMISO SOCIAL DEL EMPRESARIADO CHIHUAHUENSE	397,847,414
TRANSFERENCIAS, ASIGNACIONES, SUBSIDIOS Y OTRAS AYUDAS	397,847,414
FONDO DE FOMENTO AGROPECUARIO DEL ESTADO (FOFAE)	120,981,000
TRANSFERENCIAS, ASIGNACIONES, SUBSIDIOS Y OTRAS AYUDAS	120,981,000
FIDEICOMISO DEL PROGRAMA DE CARRETERAS FEDERALES Y ESTATALES	3,269,333,536
TRANSFERENCIAS, ASIGNACIONES, SUBSIDIOS Y OTRAS AYUDAS	3,269,333,536
FIDEICOMISO IRREVOCABLE DE ADMINISTRACION Y GARANTIA DE PAGO	764,016
TRANSFERENCIAS, ASIGNACIONES, SUBSIDIOS Y OTRAS AYUDAS	764,016
FIDEICOMISO PARA EL DESARROLLO FORESTAL SUSTENTABLE EN EL ESTADO (FDEFOSSE)	27,818,731
TRANSFERENCIAS, ASIGNACIONES, SUBSIDIOS Y OTRAS AYUDAS	27,818,731
FONDO DE ATENCION A NIÑOS Y NIÑAS HIJOS DE LAS VICTIMAS DE LA LUCHA CONTRA EL CRIMEN	30,000,000
TRANSFERENCIAS, ASIGNACIONES, SUBSIDIOS Y OTRAS AYUDAS	30,000,000
FIDEICOMISO PARA LA COMPETITIVIDAD Y SEGURIDAD CIUDADANA	198,923,707
TRANSFERENCIAS, ASIGNACIONES, SUBSIDIOS Y OTRAS AYUDAS	198,923,707
FIDEICOMISO PARA DAR CUMPLIMIENTO AL CONVENIO DE FECHA 26 DE ABRIL DE 2016, ENTRE EL GOBIERNO DEL ESTADO Y LA COMUNIDAD BOSQUES DE SAN ELIAS REPECHIQUE	12,000,000
TRANSFERENCIAS, ASIGNACIONES, SUBSIDIOS Y OTRAS AYUDAS	12,000,000
FONDO DE AYUDA, ASISTENCIA Y REPARACION A VICTIMAS DEL ESTADO DE CHIHUAHUA	40,000,000
TRANSFERENCIAS, ASIGNACIONES, SUBSIDIOS Y OTRAS AYUDAS	40,000,000
FIDEICOMISO IRREVOCABLE DE ADMINISTRACION E INVERSION FANVIPOL	1,326,000
TRANSFERENCIAS, ASIGNACIONES, SUBSIDIOS Y OTRAS AYUDAS	1,326,000
ADMINISTRADORA DE SERVICIOS AEROPORTUARIOS DE CHIHUAHUA	9,666,680
INVERSIONES FINANCIERAS Y OTRAS PROVISIONES	9,666,680
OPERADORA DE TRANSPORTE	74,242,212
INVERSIONES FINANCIERAS Y OTRAS PROVISIONES	74,242,212
COMISION ESTATAL DE LOS DERECHOS HUMANOS	83,904,223
TRANSFERENCIAS, ASIGNACIONES, SUBSIDIOS Y OTRAS AYUDAS	83,904,223
INSTITUTO ESTATAL ELECTORAL	357,150,425
TRANSFERENCIAS, ASIGNACIONES, SUBSIDIOS Y OTRAS AYUDAS	357,150,425
TRIBUNAL ESTATAL ELECTORAL	55,769,012
TRANSFERENCIAS, ASIGNACIONES, SUBSIDIOS Y OTRAS AYUDAS	55,769,012

GOBIERNO DEL ESTADO DE CHIHUAHUA
Presupuesto de Egresos para el Ejercicio Fiscal 2020
Clasificación Objeto del Gasto por Dependencia



	Importe
Total	78,376,697,036
INSTITUTO CHIHUAHUENSE PARA LA TRANSPARENCIA Y ACCESO A LA INFORMACION PUBLICA	58,267,450
TRANSFERENCIAS, ASIGNACIONES, SUBSIDIOS Y OTRAS AYUDAS	58,267,450
TRIBUNAL ESTATAL DE JUSTICIA ADMINISTRATIVA DE CHIHUAHUA	55,359,904
TRANSFERENCIAS, ASIGNACIONES, SUBSIDIOS Y OTRAS AYUDAS	55,359,904
MUNICIPIOS	11,262,223,925
TRANSFERENCIAS, ASIGNACIONES, SUBSIDIOS Y OTRAS AYUDAS	118,584,888
PARTICIPACIONES Y APORTACIONES	11,143,639,037

GOBIERNO DEL ESTADO DE CHIHUAHUA
Presupuesto de Egresos para el Ejercicio Fiscal 2020
Clasificación por Objeto del Gasto

	Importe
Total	78,376,697,036
TRANSFERENCIAS AL EXTERIOR	61,582,759
BIENES MUEBLES, INMUEBLES E INTANGIBLES	541,213,096
MOBILIARIO Y EQUIPO DE ADMINISTRACION	225,578,071
MOBILIARIO Y EQUIPO EDUCACIONAL Y RECREATIVO	507,243
EQUIPO E INSTRUMENTAL MEDICO Y DE LABORATORIO	15,178,294
VEHICULOS Y EQUIPO DE TRANSPORTE	87,670,847
EQUIPO DE DEFENSA Y SEGURIDAD	11,980,708
MAQUINARIA, OTROS EQUIPOS Y HERRAMIENTAS	20,980,045
ACTIVOS BIOLÓGICOS	0
BIENES INMUEBLES	8,287,770
ACTIVOS INTANGIBLES	171,030,119
INVERSION PUBLICA	2,809,369,656
OBRA PUBLICA EN BIENES DE DOMINIO PUBLICO	2,689,150,987
OBRA PUBLICA EN BIENES PROPIOS	120,218,669
PROYECTOS PRODUCTIVOS Y ACCIONES DE FOMENTO	0
PARTES PARA VEHICULOS AUTOMOTORES	0
INVERSIONES FINANCIERAS Y OTRAS PROVISIONES	83,908,892
INVERSIONES PARA EL FOMENTO DE ACTIVIDADES PRODUCTIVAS	0
ACCIONES PARTICIPACIONES DE CAPITAL	83,908,892
COMPRA DE TITULOS Y VALORES	0
CONCESION DE PRESTAMOS	0
INVERSIONES EN FIDEICOMISOS, MANDATOS Y OTROS ANALOGOS	0
OTRAS INVERSIONES FINANCIERAS	0
PROVISIONES PARA CONTINGENCIAS Y OTRAS EROGACIONES ESPECIALES	0
PARTICIPACIONES Y APORTACIONES	11,143,639,037
PARTICIPACIONES	7,110,346,160
APORTACIONES	4,033,292,878
CONVENIOS	0
DEUDA PUBLICA	5,915,349,853
AMORTIZACION DE LA DEUDA PUBLICA	2,843,405,853
INTERESES DE LA DEUDA PUBLICA	3,071,797,659
COMISIONES DE LA DEUDA PUBLICA	146,342
GASTOS DE LA DEUDA PUBLICA	0
COSTO POR COBERTURAS	0
APOYOS FINANCIEROS	0
ADEUDOS DE EJERCICIOS FISCALES ANTERIORES (ADEFAS)	0

GOBIERNO DEL ESTADO DE CHIHUAHUA
Presupuesto de Egresos para el Ejercicio Fiscal 2020
Clasificación Administrativa



	Importe
Total	78,376,697,036
PODER EJECUTIVO	74,758,132,789
PODER LEGISLATIVO	720,413,448
PODER JUDICIAL	2,287,699,787
ORGANOS AUTONOMOS	610,451,013

GOBIERNO DEL ESTADO DE CHIHUAHUA
Presupuesto de Egresos para el Ejercicio Fiscal 2020
Clasificación Administrativa por Orden de Gobierno



	Importe
Total	78,376,697,036
PODER EJECUTIVO	74,758,132,789
DEPENDENCIAS	38,032,247,255
OTRAS ENTIDADES PARAESTATALES Y ORGANISMOS	36,725,885,533
PODER LEGISLATIVO	720,413,448
PODER JUDICIAL	2,287,699,787
ORGANOS AUTONOMOS	610,451,013

GOBIERNO DEL ESTADO DE CHIHUAHUA
Presupuesto de Egresos para el Ejercicio Fiscal 2020
Clasificación Administrativa por Dependencia

	Importe
Total	78,376,697,036
PODER EJECUTIVO	74,758,132,789
DEPENDENCIAS	26,770,023,330
DESPACHO DEL EJECUTIVO	17,643,494
SECRETARIA GENERAL DE GOBIERNO	378,141,376
SECRETARIA DE HACIENDA	5,769,196,561
SECRETARIA DE INNOVACION Y DESARROLLO ECONOMICO	198,377,730
SECRETARIA DE DESARROLLO SOCIAL	588,373,207
SECRETARIA DE SALUD	71,731,841
SECRETARIA DE EDUCACION Y DEPORTE	7,212,435,902
SECRETARIA DE TRABAJO Y PREVISION SOCIAL	182,014,510
SECRETARIA DE CULTURA	254,753,967
SECRETARIA DE COMUNICACIONES Y OBRAS PUBLICAS	1,376,443,997
SECRETARIA DE DESARROLLO URBANO Y ECOLOGIA	615,312,526
SECRETARIA DE DESARROLLO RURAL	283,238,676
SECRETARIA DE DESARROLLO MUNICIPAL	151,564,849
SECRETARIA DE LA FUNCION PUBLICA	116,284,285
FISCALIA GENERAL DEL ESTADO	5,518,880,455
CONSEJERIA JURIDICA	11,951,620
COORDINACION DE COMUNICACION SOCIAL	195,750,364
COORDINACION DE RELACIONES PUBLICAS	49,916,485
REPRESENTACION DEL GOBIERNO DEL ESTADO EN LA CD. DE MEXICO	9,431,048
OFICINAS ESTATALES DE ENLACE CON LA SECRETARIA DE RELACIONES EXTERIORES	25,535,123
DEUDA PUBLICA	3,136,271,789
COORDINACION DE ASESORES Y PROYECTOS ESPECIALES	10,786,495
COORDINACION EJECUTIVA DE GABINETE	24,687,399
COMISION ESTATAL PARA LOS PUEBLOS INDIGENAS	116,418,760
COORDINACION DE POLITICA DIGITAL	454,880,870

GOBIERNO DEL ESTADO DE CHIHUAHUA
Presupuesto de Egresos para el Ejercicio Fiscal 2020
Clasificación Administrativa por Dependencia

Total	Importe
	78,376,697,036
ORGANISMOS	47,988,109,459
SERVICIOS EDUCATIVOS DEL ESTADO DE CHIHUAHUA	12,804,773,971
UNIVERSIDAD TECNOLOGICA DE CHIHUAHUA	112,264,728
UNIVERSIDAD TECNOLOGICA DE CIUDAD JUAREZ	181,915,640
COLEGIO DE BACHILLERES DEL ESTADO DE CHIHUAHUA	956,096,627
INSTITUTO TECNOLOGICO SUPERIOR DE NUEVO CASAS GRANDES	65,230,270
COLEGIO DE ESTUDIOS CIENTIFICOS Y TECNOLOGICOS DEL ESTADO DE CHIHUAHUA	449,472,199
COLEGIO DE EDUCACION PROFESIONAL TECNICA DEL ESTADO DE CHIHUAHUA	235,137,446
INSTITUTO CHIHUAHUENSE DE EDUCACION PARA LOS ADULTOS	144,490,661
INSTITUTO DE APOYO AL DESARROLLO TECNOLOGICO	62,108,639
INSTITUTO DE CAPACITACION PARA EL TRABAJO DEL ESTADO DE CHIHUAHUA	73,820,381
FOMENTO Y DESARROLLO ARTESANAL DEL ESTADO DE CHIHUAHUA	9,811,534
PARQUE CUMBRES DE MAJALCA	503,272
SERVICIOS DE SALUD DE CHIHUAHUA	3,913,978,103
INSTITUTO CHIHUAHUENSE DE SALUD	1,624,351,472
DESARROLLO INTEGRAL DE LA FAMILIA DEL ESTADO DE CHIHUAHUA	688,137,273
INSTITUTO CHIHUAHUENSE DE LAS MUJERES	73,468,531
CONSEJO ESTATAL DE POBLACION	11,457,736
UNIVERSIDAD AUTONOMA DE CHIHUAHUA	1,616,033,207
UNIVERSIDAD AUTONOMA DE CD. JUAREZ	1,741,794,168
PENSIONES CIVILES DEL ESTADO DE CHIHUAHUA	5,140,683,820
JUNTA CENTRAL DE AGUA Y SANEAMIENTO	265,923,307
INSTITUTO CHIHUAHUENSE DEL DEPORTE Y CULTURA FISICA	230,202,626
INSTITUTO CHIHUAHUENSE DE LA JUVENTUD	12,220,977
EL COLEGIO DE CHIHUAHUA	8,009,536
INSTITUTO DE INNOVACION Y COMPETITIVIDAD	6,984,166
INSTITUTO CHIHUAHUENSE DE INFRAESTRUCTURA FISICA EDUCATIVA	53,189,066

GOBIERNO DEL ESTADO DE CHIHUAHUA
Presupuesto de Egresos para el Ejercicio Fiscal 2020
Clasificación Administrativa por Dependencia

	Importe
Total	78,376,697,036
ORGANISMOS	47,988,109,459
UNIVERSIDAD POLITECNICA DE CHIHUAHUA	23,336,080
UNIVERSIDAD TECNOLOGICA DE LA TARAHUMARA	21,094,532
UNIVERSIDAD TECNOLOGICA DE PARRAL	24,881,840
UNIVERSIDAD PEDAGOGICA NACIONAL DEL ESTADO DE CHIHUAHUA	132,991,698
UNIVERSIDAD TECNOLOGICA DE LA BABICORA	16,653,959
COMISION ESTATAL DE VIVIENDA, SUELO E INFRAESTRUCTURA DE CHIHUAHUA	274,284,249
UNIVERSIDAD TECNOLOGICA DE PAQUIME	26,295,902
UNIVERSIDAD TECNOLOGICA DE CAMARGO	26,127,470
UNIVERSIDAD TECNOLOGICA DE CHIHUAHUA SUR	23,970,991
SUBSISTEMA DE PREPARATORIA ABIERTA Y TELEBACHILLERATO DEL ESTADO DE CHIHUAHUA	198,919,684
UNIVERSIDAD TECNOLOGICA PASO DEL NORTE	28,468,068
REGIMEN ESTATAL DE PROTECCION SOCIAL EN SALUD	999,506,588
SECRETARIA EJECUTIVA DEL SISTEMA ESTATAL ANTICORRUPCION	16,711,644
FIDEAPECH	20,000,000
CASA CHIHUAHUA CENTRO DE PATRIMONIO CULTURAL	8,039,078
FONDO DE RETIRO DE LOS TRABAJADORES INCORPORADOS A LA SECCION 42 DEL SNTE	5,000,000
FIDEICOMISO POLICIA AMIGO	12,000,000
FIDEICOMISO TRANSITO AMIGO	3,000,000
FIDEICOMISO DE PROMOCION Y FOMENTO DE LAS ACTIVIDADES TURISTICAS	108,662,985
FIDEICOMISO EXPO-CHIHUAHUA	37,893,827
FONDO DE APOYO A LA DELEGACION DE LA CRUZ ROJA	53,084,289
FIDEICOMISO SOCIAL DEL EMPRESARIADO CHIHUAHUENSE	397,847,414
FONDO DE FOMENTO AGROPECUARIO DEL ESTADO (FOFAE)	120,981,000
FIDEICOMISO DEL PROGRAMA DE CARRETERAS FEDERALES Y ESTATALES	3,269,333,536
FIDEICOMISO IRREVOCABLE DE ADMINISTRACION Y GARANTIA DE PAGO	764,016
FIDEICOMISO PARA EL DESARROLLO FORESTAL SUSTENTABLE EN EL ESTADO	27,818,731

GOBIERNO DEL ESTADO DE CHIHUAHUA
Presupuesto de Egresos para el Ejercicio Fiscal 2020
Clasificación Administrativa por Dependencia

	Importe
Total	78,376,697,036
ORGANISMOS	47,988,109,459
(FIDEFOSE)	
FONDO DE ATENCION A NIÑOS Y NIÑAS HIJOS DE LAS VICTIMAS DE LA LUCHA CONTRA EL CRIMEN	30,000,000
FIDEICOMISO PARA LA COMPETITIVIDAD Y SEGURIDAD CIUDADANA	198,923,707
FIDEICOMISO PARA DAR CUMPLIMIENTO AL CONVENIO DE FECHA 26 DE ABRIL DE 2016, ENTRE EL GOBIERNO DEL ESTADO Y LA COMUNIDAD BOSQUES DE SAN ELIAS REPECHIQUE	12,000,000
FONDO DE AYUDA, ASISTENCIA Y REPARACION A VICTIMAS DEL ESTADO DE CHIHUAHUA	40,000,000
FIDEICOMISO IRREVOCABLE DE ADMINISTRACION E INVERSION FANVIPOL	1,326,000
ADMINISTRADORA DE SERVICIOS AEROPORTUARIOS DE CHIHUAHUA	9,666,680
OPERADORA DE TRANSPORTE	74,242,212
MUNICIPIOS	11,262,223,925
PODER LEGISLATIVO	720,413,448
CONGRESO DEL ESTADO	565,273,940
AUDITORIA SUPERIOR DEL ESTADO DE CHIHUAHUA	155,139,508
PODER JUDICIAL	2,287,699,787
TRIBUNAL SUPERIOR DE JUSTICIA	2,287,699,787
ORGANOS AUTONOMOS	610,451,013
COMISION ESTATAL DE LOS DERECHOS HUMANOS	83,904,223
INSTITUTO ESTATAL ELECTORAL	357,150,425
TRIBUNAL ESTATAL ELECTORAL	55,769,012

GOBIERNO DEL ESTADO DE CHIHUAHUA
Presupuesto de Egresos para el Ejercicio Fiscal 2020
Clasificación Administrativa por Dependencia



	Importe
Total	78,376,697,036
INSTITUTO CHIHUAHUENSE PARA LA TRANSPARENCIA Y ACCESO A LA INFORMACION PUBLICA	58,267,450
TRIBUNAL ESTATAL DE JUSTICIA ADMINISTRATIVA DE CHIHUAHUA	55,359,904

GOBIERNO DEL ESTADO DE CHIHUAHUA
Presupuesto de Egresos para el Ejercicio Fiscal 2020
Clasificación Administrativa por Dependencia-Unidad Responsable

Total	Importe
	78,376,697,036
PODER EJECUTIVO	74,758,132,789
DESPACHO DEL EJECUTIVO	17,643,494
OFICINA DEL C. GOBERNADOR DEL ESTADO	2,869,835
OFICINA DEL C. SECRETARIO PARTICULAR	14,773,658
SECRETARIA GENERAL DE GOBIERNO	378,141,376
OFICINA DEL C. SECRETARIO GENERAL DE GOBIERNO	8,671,084
OFICINA DE LA COORDINACION TECNICA	4,253,652
OFICINA DEL C. JEFE DEL DEPARTAMENTO DE INFORMACION Y ANALISIS	2,004,916
OFICINA DEL C. DIRECTOR ADMINISTRATIVO	55,466,913
COORDINACION DE LOS CENTROS DE JUSTICIA PARA LAS MUJERES	10,586,514
SECRETARIA EJECUTIVA DEL SISTEMA ESTATAL DE PROTECCION INTEGRAL DE NIÑAS, NIÑOS Y ADOLESCENTES	6,665,720
OFICINA DEL C. COORDINADOR ESTATAL DE PROTECCION CIVIL	10,006,434
DEPARTAMENTO DE COORDINACION DE VINCULACION	2,321,344
DEPARTAMENTO OPERATIVO	11,192,777
OFICINA DEL C. DIRECTOR GENERAL DE GOBIERNO	2,383,713
OFICINA DEL C. DIRECTOR DE GOBERNACION	2,562,391
DEPARTAMENTO DE GOBERNACION	6,249,906
DEPARTAMENTO DE GOBERNACION EN CD. JUAREZ	4,176,499
DEPARTAMENTO DE ASUNTOS RELIGIOSOS	900,448
OFICINA DEL C. DIRECTOR DEL REGISTRO PUBLICO DE LA PROPIEDAD Y DEL NOTARIADO	25,093,373
DEPARTAMENTO DEL NOTARIADO	2,832,296
DEPARTAMENTO REGISTRAL	2,771,766
REGISTRO PUBLICO DE LA PROPIEDAD DISTRITO ABRAHAM GONZALEZ	3,201,526
REGISTRO PUBLICO DE LA PROPIEDAD DISTRITO ARTEAGA	123,167
REGISTRO PUBLICO DE LA PROPIEDAD DISTRITO BENITO JUAREZ	2,488,001
REGISTRO PUBLICO DE LA PROPIEDAD DISTRITO BRAVOS	14,113,087
REGISTRO PUBLICO DE LA PROPIEDAD DISTRITO GUERRERO	1,576,310
REGISTRO PUBLICO DE LA PROPIEDAD DISTRITO GALEANA	2,563,929
REGISTRO PUBLICO DE LA PROPIEDAD DISTRITO CAMARGO	1,992,356
REGISTRO PUBLICO DE LA PROPIEDAD DISTRITO HIDALGO DEL PARRAL	2,170,033

GOBIERNO DEL ESTADO DE CHIHUAHUA
Presupuesto de Egresos para el Ejercicio Fiscal 2020
Clasificación Administrativa por Dependencia-Unidad Responsable

Total	Importe
	78,376,697,036
REGISTRO PUBLICO DE LA PROPIEDAD DISTRITO JIMENEZ	1,776,168
REGISTRO PUBLICO DE LA PROPIEDAD DISTRITO MANUEL OJINAGA	1,292,463
REGISTRO PUBLICO DE LA PROPIEDAD DISTRITO MINA	123,167
REGISTRO PUBLICO DE LA PROPIEDAD DISTRITO MORELOS	16,265,194
REGISTRO PUBLICO DE LA PROPIEDAD DISTRITO RAYON	123,167
OFICINA DEL C. DIRECTOR DEL REGISTRO CIVIL	5,802,753
DEPARTAMENTO DE ARCHIVO CENTRAL	4,789,457
DEPARTAMENTO DE OFICIALIAS DEL REGISTRO CIVIL	7,825,738
REGISTRO CIVIL EN CHIHUAHUA	14,582,051
REGISTRO CIVIL EN CD. JUAREZ	9,792,872
REGISTRO CIVIL EN CASAS GRANDES	1,057,660
REGISTRO CIVIL EN JIMENEZ	953,947
REGISTRO CIVIL EN CUAUHTEMOC	1,659,145
REGISTRO CIVIL EN DELICIAS	1,611,202
REGISTRO CIVIL EN PARRAL	1,380,663
REGISTRO CIVIL EN OJINAGA	980,182
REGISTRO CIVIL EN CAMARGO	1,129,544
OFICINA DEL C. DIRECTOR GENERAL DE NORMATIVIDAD	3,471,632
DEPARTAMENTO DE ANALISIS JURIDICOS	5,510,287
DEPATAMENTO DE VINCULACION INTERINSTITUCIONAL	51,828
DEPARTAMENTO DE REVISION JURIDICA Y ASUNTOS LEGISLATIVOS	4,464,522
DEPARTAMENTO DE ENLACE EN DERECHOS HUMANOS	1,475,744
OFICINA DEL C. DIRECTOR DE TRANSPORTE	56,255,043
DEPARTAMENTO DE TRANSPORTE	33,006,511
DEPARTAMENTO DE TRANSPORTE EN CD. JUAREZ	12,909,296
DEPARTAMENTO DE TRANSPORTE INTEGRADO	3,482,982
SECRETARIA DE HACIENDA	5,769,196,561
OFICINA DEL C. SECRETARIO DE HACIENDA	474,307,772
OFICINA DEL C. DIRECTOR JURIDICO	3,215,203
DEPARTAMENTO JURIDICO ADMINISTRATIVO	5,573,633
DEPARTAMENTO JURIDICO FISCAL	8,940,627

GOBIERNO DEL ESTADO DE CHIHUAHUA
Presupuesto de Egresos para el Ejercicio Fiscal 2020
Clasificación Administrativa por Dependencia-Unidad Responsable

Total	Importe
	78,376,697,036
OFICINA DEL C. DIRECTOR DE CONTABILIDAD GUBERNAMENTAL	2,986,537
DEPARTAMENTO DE ENLACE Y SEGUIMIENTO DEL CONSEJO DE ARMONIZACION CONTABLE	631,887
DEPARTAMENTO DE REGISTRO Y CONTROL CONTABLE	7,500,070
DEPARTAMENTO DE INFORMACION CONTABLE	1,377,122
OFICINA DEL C. SUBSECRETARIO DE INGRESOS	4,887,804
DEPARTAMENTO DE CARRETERAS DE CUOTA	151,848,866
CASETA VILLAHUMADA (SUECO - VILLA AHUMADA)	9,669,049
CASETA SACRAMENTO (CHIHUAHUA - SACRAMENTO)	10,382,894
CASETA SAUCILLO (DELICIAS - CONCHOS)	7,374,224
CASETA CAMARGO (CONCHOS - CAMARGO)	7,799,666
CASETA JIMENEZ (CAMARGO - JIMENEZ)	7,789,296
CASETA OJINAGA (CHIHUAHUA - OJINAGA)	8,340,171
CASETA OJO LAGUNA (OJO LAGUNA - FLORES MAGON)	5,265,139
CASETA CUAUHTEMOC (SANTA ISABEL - CUAUHTEMOC)	8,645,899
CASETA SAVALZA (JIMENEZ - SAVALZA)	5,871,092
CASETA GALEANA (FLORES MAGON - GALEANA)	5,428,643
CASETA SAMALAYUCA (SAMALAYUCA - SAN GERONIMO)	8,926,160
OFICINA DEL C. DIRECTOR DE FISCALIZACION	8,158,261
DEPARTAMENTO DE PROCEDIMIENTOS LEGALES	3,636,058
DEPARTAMENTO DE AUDITORIA FISCAL	15,122,877
DEPARTAMENTO DE AUDITORIA Y VISITAS DOMICILIARIAS	12,136,783
DEPARTAMENTO DE AUDITORIA DE DICTAMENES Y GABINETE	8,539,928
DEPARTAMENTO DE PROGRAMACION	5,331,263
COORDINACION DE COMERCIO EXTERIOR	7,494,143
OFICINA DEL C. DIRECTOR DE POLITICA HACENDARIA	123,333,456
DEPARTAMENTO DE PADRON Y CONTROL DE OBLIGACIONES	29,661,130
DEPARTAMENTO DE NOTIFICACION Y COBRANZA	8,797,654
DEPARTAMENTO DE INFORMACION Y PROCESOS ELECTRONICOS	5,243,580
OFICINA DEL C. COORDINADOR DE RECAUDACIONES DE RENTAS	68,060,048
RECAUDACION DE RENTAS EN AHUMADA	1,584,797
RECAUDACION DE RENTAS EN ALDAMA	2,070,358

GOBIERNO DEL ESTADO DE CHIHUAHUA
Presupuesto de Egresos para el Ejercicio Fiscal 2020
Clasificación Administrativa por Dependencia-Unidad Responsable

Total	Importe
	78,376,697,036
RECAUDACION DE RENTAS EN ALLENDE	653,933
RECAUDACION DE RENTAS EN AQUILES SERDAN	734,229
RECAUDACION DE RENTAS EN ASCENCION	2,977,135
COLECTURIA PALOMAS - ASCENCION	342,321
RECAUDACION DE RENTAS EN BACHINIVA	814,324
RECAUDACION DE RENTAS EN BALLEZA	1,057,562
RECAUDACION DE RENTAS EN BATOPILAS	735,169
RECAUDACION DE RENTAS EN BOCOYNA	2,016,985
COLECTURIA DE RENTAS CREEL - BOCOYNA	69,892
COLECTURIA DE RENTAS SAN JUANITO - BOCOYNA	142,944
RECAUDACION DE RENTAS EN BUENAVENTURA	1,345,927
RECAUDACION DE RENTAS EN CAMARGO	5,420,591
RECAUDACION DE RENTAS EN CARICHI	620,829
RECAUDACION DE RENTAS EN CASAS GRANDES	1,415,055
RECAUDACION DE RENTAS EN CORONADO	611,638
RECAUDACION DE RENTAS EN COYAME	656,171
RECAUDACION DE RENTAS EN CUAUHTEMOC	9,203,060
COLECTURIA ALVARO OBREGON - CUAUHTEMOC	252,233
COLECTURIA ANAHUAC - CUAUHTEMOC	156,403
RECAUDACION DE RENTAS EN CUSIHUIRIACHI	678,256
RECAUDACION DE RENTAS EN CHIHUAHUA	50,454,584
RECAUDACION DE RENTAS - CHINIPAS	676,084
RECAUDACION DE RENTAS EN DELICIAS	9,743,684
RECAUDACION DE RENTAS EN DR. BELISARIO DOMINGUEZ	666,156
RECAUDACION DE RENTAS EN EL TULE	646,387
RECAUDACION DE RENTAS EN GALEANA	735,495
RECAUDACION DE RENTAS EN GOMEZ FARIAS	774,984
RECAUDACION DE RENTAS EN GRAN MORELOS	693,371
RECAUDACION DE RENTAS EN GUADALUPE - DISTRITO BRAVOS	1,125,449
RECAUDACION DE RENTAS EN GUADALUPE Y CALVO	1,059,261
RECAUDACION DE RENTAS EN GUACHOCHI	2,101,097

GOBIERNO DEL ESTADO DE CHIHUAHUA
Presupuesto de Egresos para el Ejercicio Fiscal 2020
Clasificación Administrativa por Dependencia-Unidad Responsable

Total	Importe
	78,376,697,036
RECAUDACION DE RENTAS EN GUAZAPARES / TEMORIS	801,112
RECAUDACION DE RENTAS EN GUERRERO	2,887,617
COLECTURIA LOPEZ MATEOS - GUERRERO	123,289
RECAUDACION DE RENTAS EN HIDALGO DEL PARRAL	9,262,798
RECAUDACION DE RENTAS EN IGNACIO ZARAGOZA	734,328
RECAUDACION DE RENTAS EN JANOS	714,554
RECAUDACION DE RENTAS EN JIMENEZ	3,331,568
RECAUDACION DE RENTAS EN JUAREZ	54,527,380
RECAUDACION DE RENTAS EN JULIMES	856,824
RECAUDACION DE RENTAS EN LA CRUZ	775,444
RECAUDACION DE RENTAS EN LOPEZ	593,016
RECAUDACION DE RENTAS EN MADERA	2,632,725
RECAUDACION DE RENTAS EN MANUEL BENAVIDES	649,552
RECAUDACION DE RENTAS EN MATACHI	776,340
RECAUDACION DE RENTAS EN MATAMOROS	592,644
RECAUDACION DE RENTAS EN MEOQUI	3,366,684
COLECTURIA LAZARO CARDENAS - MEOQUI	101,963
RECAUDACION DE RENTAS EN MORELOS	572,441
RECAUDACION DE RENTAS EN MORIS	658,695
RECAUDACION DE RENTAS EN NAMIQUIPA	2,325,138
COLECTURIA SOTO MAYNEZ - NAMIQUIPA	176,708
RECAUDACION DE RENTAS EN NONOAVA	839,529
RECAUDACION DE RENTAS EN NUEVO CASAS GRANDES	6,160,111
RECAUDACION DE RENTAS EN OCAMPO	608,749
RECAUDACION DE RENTAS EN OJINAGA	4,161,162
RECAUDACION DE RENTAS EN PRAXEDIS G. GUERRERO	936,375
RECAUDACION DE RENTAS EN RIVAPALACIO	718,630
RECAUDACION DE RENTAS EN ROSALES	929,797
RECAUDACION DE RENTAS EN ROSARIO	573,246
RECAUDACION DE RENTAS EN SAN FRANCISCO DE BORJA	838,134
RECAUDACION DE RENTAS EN SAN FRANCISCO DEL ORO	987,129

GOBIERNO DEL ESTADO DE CHIHUAHUA
Presupuesto de Egresos para el Ejercicio Fiscal 2020
Clasificación Administrativa por Dependencia-Unidad Responsable

Total	Importe
	78,376,697,036
RECAUDACION DE RENTAS EN SANTA BARBARA	899,664
RECAUDACION DE RENTAS EN GENERAL TRIAS	737,262
RECAUDACION DE RENTAS SATEVO	835,826
RECAUDACION DE RENTAS EN SAUCILLO	2,689,921
COLECTURIA NAICA - SAUCILLO	100,593
RECAUDACION DE RENTAS EN TEMOSACHI	826,415
RECAUDACION DE RENTAS EN URIQUE	648,901
RECAUDACION DE RENTAS EN URUACHI	662,447
RECAUDACION DE RENTAS EN VALLE DE ZARAGOZA	598,857
OFICINA DEL C. SUBSECRETARIO DE EGRESOS	3,853,061,243
COORDINACION DE ENLACE Y SEGUIMIENTO DE LOS RECURSOS FEDERALES	2,889,412
DEPARTAMENTO DE INFORMACION FINANCIERA	1,504,559
TESORERIA	5,217,660
OFICINA DEL C. DIRECTOR DE PRESUPUESTO	2,277,172
DEPARTAMENTO DE PRESUPUESTO	9,613,033
DEPARTAMENTO DE ENTIDADES PARAESTATALES	5,148,180
OFICINA DEL C. DIRECTOR DE PROGRAMACION; CONTROL DE PAGOS Y SEGUIMIENTO FINANCIERO DE INVERSIONES	1,753,892
DEPARTAMENTO DE PROGRAMACION Y CONTROL DE PAGOS	9,006,103
DEPARTAMENTO DE SEGUIMIENTO DE INVERSIONES DE PROGRAMAS ESTATALES DE INVERSION PUBLICA	2,515,828
DEPARTAMENTO DE SEGUIMIENTO DE INVERSIONES DE PROGRAMAS CONCERTADOS	2,765,967
OFICINA DEL C. DIRECTOR DE PROGRAMAS DE INVERSION	4,650,636
DEPARTAMENTO DE PROGRAMACION DE INVERSIONES	5,727,921
DEPARTAMENTO DE ANALISIS Y SEGUIMIENTO DE PROYECTOS DE INVERSION	4,353,918
DEPARTAMENTO DE PLANEACION ESTRATEGICA Y EVALUACION	5,270,408
OFICINA DEL C. SUBSECRETARIO DE ADMINISTRACION	99,307,340
COORDINACION ADMINISTRATIVA Y DE SERVICIOS	66,932,112
UNIDAD DE SERVICIOS AEREOS	22,531,000
DEPARTAMENTO DE REGISTRO DE LA PROPIEDAD ESTATAL	4,366,026
OFICINA DEL C. DIRECTOR DE RECURSOS HUMANOS	189,262,845
DEPARTAMENTO DE PERSONAL	10,837,277

GOBIERNO DEL ESTADO DE CHIHUAHUA
Presupuesto de Egresos para el Ejercicio Fiscal 2020
Clasificación Administrativa por Dependencia-Unidad Responsable

Total	Importe
	78,376,697,036
DEPARTAMENTO DE PERSONAL MAGISTERIAL	8,752,220
CENTRO DE CAPACITACION Y DESARROLLO	9,682,106
CONTROL DE PLAZAS	12,488,804
OFICINA DEL C. DIRECTOR DE ADQUISICIONES	5,868,596
DEPARTAMENTO DE ADQUISICIONES	2,642,683
TALLERES GRAFICOS DEL ESTADO	16,045,110
OFICINA DEL C. DIRECTOR DE SISTEMAS	3,615,882
DEPARTAMENTO DE DESARROLLO INFORMATICO	21,172,488
DEPARTAMENTO DE SOPORTE TECNICO	13,908,392
OFICINA DEL C. DIRECTOR DE BIENES MUEBLES Y MANTENIMIENTO	1,707,735
DEPARTAMENTO DE BIENES MUEBLES	23,410,549
DEPARTAMENTO DE MANTENIMIENTO	85,182,608
SECRETARIA DE INNOVACION Y DESARROLLO ECONOMICO	198,377,730
OFICINA DEL C. SECRETARIO DE INNOVACION Y DESARROLLO ECONOMICO	95,779,371
DEPARTAMENTO JURIDICO	832,800
OFICINA DEL C. DIRECTOR ADMINISTRATIVO	12,909,261
DEPARTAMENTO ADMINISTRATIVO	1,196,514
DEPARTAMENTO DE RECURSOS HUMANOS	1,051,755
OFICINA DEL C. SUBSECRETARIO DE INNOVACION Y DESARROLLO ECONOMICO CIUDAD JUAREZ	2,098,149
OFICINA DEL C. DIRECTOR DE COMERCIO	2,117,277
DEPARTAMENTO DE COMERCIO INTERIOR	7,774,696
DEPARTAMENTO DE COMERCIO EXTERIOR	2,641,966
DEPARTAMENTO DE DESARROLLO Y GESTION EMPRESARIAL	2,762,944
OFICINA DEL C. DIRECTOR DE GESTION ESTRATEGICA Y EFICACIA INSTITUCIONAL	4,296,015
DEPARTAMENTO DE INFORMACION ECONOMICA Y SOCIAL	1,448,125
DEPARTAMENTO DE PROCURACION DE FONDOS	486,318
OFICINA DEL C. DIRECTOR DE INDUSTRIA	8,546,963
DEPARTAMENTO DE DESARROLLO INDUSTRIA	4,520,516
DEPARTAMENTO DE EVOLUCION INDUSTRIAL	525,953
OFICINA DEL C. SUBSECRETARIO DE INNOVACION Y DESARROLLO ECONOMICO REGION CENTRO - SUR	16,266,870

GOBIERNO DEL ESTADO DE CHIHUAHUA
Presupuesto de Egresos para el Ejercicio Fiscal 2020
Clasificación Administrativa por Dependencia-Unidad Responsable

Total	Importe
	78,376,697,036
OFICINA DEL C. DIRECTOR DE ENERGIA	3,031,808
DEPARTAMENTO DE ENERGIAS LIMPIAS Y RENOVABLES	279,914
DEPARTAMENTO DE INNOVACION ENERGETICA	434,465
OFICINA DEL C. DIRECTOR DE TURISMO	2,464,542
DEPARTAMENTO DE PLANEACION TURISTICA	2,000,080
DEPARTAMENTO DE PROMOCION TURISTICA	3,342,892
DEPARTAMENTO DE GESTION TURISTICA	5,782,857
DEPARTAMENTO PARA EL TALENTO TURISTICO	2,405,031
OFICINA DEL C. DIRECTOR DE MINERIA	4,877,489
DEPARTAMENTO DE DESARROLLO	539,175
OFICINA DEL C. DIRECTOR DE ECONOMIA SOCIAL	7,963,986
SECRETARIA DE DESARROLLO SOCIAL	588,373,207
OFICINA DEL C. SECRETARIO DE DESARROLLO SOCIAL	100,221,414
DEPARTAMENTO DE SERVICIOS JURIDICOS	1,301,683
OFICINA DEL C. DE LA COORDINACION TECNICA Y OPERATIVA	9,376,660
OFICINA DEL C. COORDINADOR GENERAL ADMINISTRATIVO	18,508,967
DEPARTAMENTO DE RECURSOS FINANCIEROS	2,639,576
DEPARTAMENTO DE RECURSOS MATERIALES Y SERVICIOS GENERALES	27,028,443
DEPARTAMENTO DE RECURSOS HUMANOS	2,361,974
DEPARTAMENTO DE TECNOLOGIAS DE INFORMACION	1,522,124
OFICINA DEL C. SUBSECRETARIO DE DESARROLLO SOCIAL DE LA FRONTERA NORTE	28,870,144
DEPARTAMENTO DE COHESION SOCIAL Y PARTICIPACION CIUDADANA	10,340,067
DEPARTAMENTO DE DESARROLLO HUMANO E INCLUSION	12,951,918
DEPARTAMENTO DE PROGRAMAS SOCIALES	8,013,186
DEPARTAMENTO DE DIAGNOSTICO SOCIAL	24,910,591
OFICINA DEL C. DIRECTOR DE DESARROLLO HUMANO E INCLUSION	22,408,049
DEPARTAMENTO CHIHUAHUA CRECE CONTIGO	30,831,758
DEPARTAMENTO DE INCLUSION	11,888,512
DEPARTAMENTO DE NINOS, NINAS, ADOLESCENTES Y JUVENTUDES	57,352,502
OFICINA DEL C. DIRECTOR DE COHESION SOCIAL Y PARTICIPACION CIUDADANA	17,567,407
DEPARTAMENTO DE ATENCION CIUDADANA	7,081,242

GOBIERNO DEL ESTADO DE CHIHUAHUA
Presupuesto de Egresos para el Ejercicio Fiscal 2020
Clasificación Administrativa por Dependencia-Unidad Responsable

Total	Importe
	78,376,697,036
DEPARTAMENTO DE CENTROS DE SERVICIOS COMUNITARIOS INTEGRADOS	12,254,370
DEPARTAMENTO DE PARTICIPACION SOCIAL Y COMUNITARIA	1,842,269
OFICINA DEL C. DIRECTOR DE INNOVACION Y PLANEACION DE LA POLITICA SOCIAL	2,003,917
DEPARTAMENTO DE POLITICA Y ENLACE SOCIAL	1,778,040
DEPARTAMENTO DE PLANEACION E INVESTIGACION	1,545,269
DEPARTAMENTO DE EVALUACION Y SISTEMA DE INFORMACION	1,573,207
OFICINA DEL C. DIRECTOR DE DE ATENCION A PERSONAS MAYORES, PERSONAS CON DISCAPACIDAD Y PREVENCIÓN A LA DISCRIMINACION	2,085,735
DEPARTAMENTO DE ATENCION A PERSONAS ADULTAS MAYORES	55,597,610
DEPARTAMENTO DE ATENCION A PERSONAS CON DISCAPACIDAD Y PREVENCIÓN A LA DISCRIMINACION	114,516,572
SECRETARIA DE SALUD	71,731,841
OFICINA DEL C. SECRETARIO DE SALUD	3,183,456
DEPARTAMENTO DE SERVICIOS JURIDICOS	275,273
OFICINA DEL C. DIRECTOR DE PLANEACION, EVALUACION Y DESARROLLO	113,500
DEPARTAMENTO DE EVALUACION Y CALIDAD	434,555
DEPARTAMENTO DE INFRAESTRUCTURA	327,097
DEPARTAMENTO DE TECNOLOGIA DE LA INFORMACION	1,003,932
OFICINA DEL C. DIRECTOR MEDICO	20,356,647
OFICINA DEL C. DIRECTOR DE ADMINISTRACION	6,379,162
DEPARTAMENTO ADMINISTRATIVO	1,204,508
DEPARTAMENTO DE SUPERVISION Y CONTROL	1,015,374
DEPARTAMENTO DE ENLACE DE ORGANISMOS PUBLICOS DESCENTRALIZADOS Y DESCONCENTRADOS	1,145,262
COMISION ESTATAL DE LA PROTECCION CONTRA RIESGOS SANITARIOS-COESPRIS	20,000,000
OFICINA DEL C. DIRECTOR DE LA COMISION ESTATAL DE ATENCION A LAS ADICCIONES	8,810,279
OFICINA DEL C. COMISIONADO DE CONCILIACION Y ARBITRAJE MEDICO PARA EL ESTADO DE CHIHUAHUA	4,874,979
INSTITUTO CHIHUAHUENSE DE SALUD MENTAL	1,936,817
CENTRO ESTATAL DE TRASPLANTES	671,000
SECRETARIA DE EDUCACION Y DEPORTE	7,212,435,902
OFICINA DEL C. SECRETARIO DE EDUCACION Y DEPORTE	275,380,692
DEPARTAMENTO ESTATAL DE PROFESIONES	5,747,556

GOBIERNO DEL ESTADO DE CHIHUAHUA
Presupuesto de Egresos para el Ejercicio Fiscal 2020
Clasificación Administrativa por Dependencia-Unidad Responsable

Total	Importe
	78,376,697,036
OFICINA DEL C. COORDINADOR JURIDICO	3,652,257
OFICINA DEL C. COORDINADOR DE INFORMATICA	4,013,058
OFICINA DEL C. COORDINADOR DE ASESORES	3,215,235
DEPARTAMENTO DE PROYECTOS ESPECIALES	5,947,150
DEPARTAMENTO DE ACCION CIVICO SOCIAL	8,009,916
DEPARTAMENTO DE VINCULACION CON SECTORES	4,965,142
OFICINA DEL C. DIRECTOR DE PLANEACION Y EVALUACION	167,554,051
DEPARTAMENTO DE PROGRAMACION	3,117,436
DEPARTAMENTO DE EVALUACION	12,274,851
OFICINA DEL C. DIRECTOR DE ADMINISTRACION	8,129,293
DEPARTAMENTO DE RECURSOS HUMANOS	5,356,420
DEPARTAMENTO DE RECURSOS FINANCIEROS	3,750,805
DEPARTAMENTO DE RECURSOS MATERIALES Y SERVICIOS GENERALES	67,234,421
DEPARTAMENTO DE AUDITORIA	528,243
DEPARTAMENTO DE ASISTENCIA EDUCATIVA	74,401,923
OFICINA DEL C. SUBSECRETARIO DE EDUCACION	26,480,425
DEPARTAMENTO DE CERTIFICACION, INCORPORACION Y CONTROL ESCOLAR	3,861,906
OFICINA DEL C. DIRECTOR DE EDUCACION BASICA	4,085,229
DEPARTAMENTO DE EDUCACION PREESCOLAR	939,506
DEPARTAMENTO DE EDUCACION PRIMARIA	1,441,942
DEPARTAMENTO DE EDUCACION SECUNDARIA	4,899,026
DEPARTAMENTO DE EDUCACION EXTRAESCOLAR	2,160,823
OFICINA DEL C. DIRECTOR DE INVESTIGACION Y DESARROLLO EDUCATIVO	686,560,392
DEPARTAMENTO DE FORMACION DE DOCENTES	89,600
DEPARTAMENTO DE FORMACION CONTINUA Y ACTUALIZACION DE DOCENTES	1,338,961
DEPARTAMENTO DE INVESTIGACION	887,614
OFICINA DEL C. DIRECTOR DE EDUCACION MEDIA SUPERIOR Y SUPERIOR	2,034,038
DEPARTAMENTO DE EDUCACION MEDIA SUPERIOR	7,054,115
DEPARTAMENTO DE EDUCACION SUPERIOR	1,919,473
DEPARTAMENTO DE CAPACITACION Y FORMACION PARA EL TRABAJO	983,957
DEPARTAMENTO DE ENLACE EDUCATIVO Y COORDINACION CON UNIVERSIDADES TECNOLOGICAS	2,706,523

GOBIERNO DEL ESTADO DE CHIHUAHUA
Presupuesto de Egresos para el Ejercicio Fiscal 2020
Clasificación Administrativa por Dependencia-Unidad Responsable

Total	Importe
	78,376,697,036
OFICINA DEL C. SUBSECRETARIO DE EDUCACION ZONA NORTE	2,807,510
DEPARTAMENTO JURIDICO	61,777
DEPARTAMENTO ACADEMICO	201,196
DEPARTAMENTO ADMINISTRATIVO	17,021,922
COORDINADORA DE EDUCACION ZONA CENTRO-SUR	770,349
COORDINADORA DE EDUCACION ZONA NOROESTE	744,572
COORDINADORA DE EDUCACION ZONA SUR	782,729
COORDINADORA DE EDUCACION ZONA PAQUIME	978,976
COORDINADORA DE EDUCACION ZONA SERRANA	57,894
ESQUEMA EDUCATIVO MAGISTERIO ESTATAL	5,788,286,999
SECRETARIA DE TRABAJO Y PREVISION SOCIAL	182,014,510
OFICINA DEL C. SECRETARIO DE TRABAJO Y PREVISION SOCIAL	8,685,373
DEPARTAMENTO ADMINISTRATIVO	25,353,702
OFICINA DEL C. SUBSECRETARIO DEL TRABAJO	13,143,896
OFICINA DEL DIRECTOR DE LA PROCURADURIA ESTATAL DE LA DEFENSA DEL TRABAJO	1,028,036
DEPARTAMENTO DE LA PROCURADURIA ESTATAL DE LA DEFENSA DEL TRABAJO ZONA CENTRO-SUR	4,647,312
DEPARTAMENTO DE LA PROCURADURIA ESTATAL DE LA DEFENSA DEL TRABAJO ZONA NORTE	2,835,295
OFICINA DEL C. DIRECTOR DE INSPECCION DEL TRABAJO	247,663
DEPARTAMENTO DE INSPECCION DEL TRABAJO ZONA CENTRO-SUR	6,635,659
DEPARTAMENTO DE INSPECCION DEL TRABAJO ZONA NORTE	4,378,494
JUNTA DE CONCILIACION Y ARBITRAJE EN CHIHUAHUA	30,751,527
JUNTA DE CONCILIACION Y ARBITRAJE EN CD. JUAREZ	31,365,599
JUNTA DE CONCILIACION Y ARBITRAJE EN HIDALGO DE PARRAL	2,467,577
JUNTA DE CONCILIACION Y ARBITRAJE EN DELICIAS	4,394,445
JUNTA DE CONCILIACION Y ARBITRAJE EN CUAUHTEMOC	2,863,958
JUNTA DE CONCILIACION Y ARBITRAJE EN NUEVO CASAS GRANDES	3,254,176
OFICINA DEL C. DIRECTOR GENERAL DEL SERVICIO ESTATAL DE EMPLEO	2,996,709
DEPARTAMENTO DE FOMENTO AL EMPLEO	35,663,260
DEPARTAMENTO DE COMPETITIVIDAD Y PRODUCTIVIDAD LABORAL	1,301,829

GOBIERNO DEL ESTADO DE CHIHUAHUA
Presupuesto de Egresos para el Ejercicio Fiscal 2020
Clasificación Administrativa por Dependencia-Unidad Responsable

Total	Importe
	78,376,697,036
SECRETARIA DE CULTURA	254,753,967
OFICINA DEL C. SECRETARIO DE CULTURA	83,908,662
DEPARTAMENTO DE VINCULACION Y PROGRAMAS CULTURALES	4,841,933
OFICINA DEL C. DIRECTOR GENERAL EJECUTIVO	53,597,598
DEPARTAMENTO JURIDICO	1,177,705
DEPARTAMENTO DE MERCADOTECNIA CULTURAL	1,952,417
OFICINA DEL C. DIRECTOR DE PLANEACION Y ADMINISTRACION	5,982,960
DEPARTAMENTO DE PLANEACION, PROGRAMACION Y PRESUPUESTO	1,369,740
DEPARTAMENTO DE EVALUACION, INFORMACION Y SEGUIMIENTO	1,074,042
DEPARTAMENTO DE SERVICIOS ADMINISTRATIVOS	5,648,361
OFICINA DEL C. DIRECTOR GENERAL DE CAPITAL CULTURAL	1,168,429
DEPARTAMENTO DE BIBLIOTECAS, PUBLICACIONES Y FOMENTO A LA LECTURA	15,413,714
OFICINA DEL C. DIRECTOR DE DESARROLLO CULTURAL	12,953,196
DEPARTAMENTO DE PROGRAMACION Y DESARROLLO ARTISTICO	3,678,296
DEPARTAMENTO DE DESARROLLO COMUNITARIO Y ANIMACION CULTURAL	7,276,606
OFICINA DEL C. DIRECTOR DE PATRIMONIO CULTURAL	19,052,089
DEPARTAMENTO DE PATRIMONIO TANGIBLE E INTANGIBLE	3,052,608
DEPARTAMENTO DE CULTURAS ETNICAS Y DIVERSIDAD	2,937,126
DEPARTAMENTO DE MUSEOS	13,971,478
OFICINA DEL C. SUBSECRETARIO DE CULTURA ZONA NORTE	3,866,643
DEPARTAMENTO DE PATRIMONIO CULTURAL	5,251,639
DEPARTAMENTO DE DESARROLLO CULTURAL	4,604,955
DEPARTAMENTO DE CINEMATOGRAFIA Y COMISION FILMICA	1,973,771
SECRETARIA DE COMUNICACIONES Y OBRAS PUBLICAS	1,376,443,997
OFICINA DEL C. SECRETARIO DE COMUNICACIONES Y OBRAS PUBLICAS	296,104,277
DEPARTAMENTO DE SERVICIOS JURIDICOS	1,259,297
DEPARTAMENTO DE SERVICIOS ADMINISTRATIVOS	39,994,543
OFICINA DEL C. DIRECTOR DE OBRAS PUBLICAS	2,233,410
COORDINACION TECNICA	7,810,753
DEPARTAMENTO DE CONSTRUCCION	4,145,978
DEPARTAMENTO DE PROYECTOS	934,462

GOBIERNO DEL ESTADO DE CHIHUAHUA
Presupuesto de Egresos para el Ejercicio Fiscal 2020
Clasificación Administrativa por Dependencia-Unidad Responsable

Total	Importe
	78,376,697,036
OFICINA DEL C. DIRECTOR DE CAMINOS	349,784,496
DEPARTAMENTO DE CONSTRUCCION DE CAMINOS	44,880,095
DEPARTAMENTO DE CONSERVACION DE CAMINOS	423,033,649
OFICINA DEL C. DIRECTOR DE INFRAESTRUCTURA MUNICIPAL	23,863,501
DEPARTAMENTO DE APOYO A MUNICIPIOS	27,493,604
DEPARTAMENTO DE RADIO	100,000
DEPARTAMENTO DE MAQUINARIA PESADA Y EQUIPO	80,311,329
OFICINA DEL C. SUBSECRETARIO DE OBRA PUBLICA EN CIUDAD JUAREZ	2,006,531
SCOP - GASTOS DEL SECTOR	44,136,525
SCOP - MANTENIMIENTO MENOR CARRETERAS DE CUOTA	11,020,814
SCOP - APOYO A MUNICIPIOS	17,330,733
SECRETARIA DE DESARROLLO URBANO Y ECOLOGIA	615,312,526
OFICINA DEL C. SECRETARIO DE DESARROLLO URBANO Y ECOLOGIA	534,834,385
DEPARTAMENTO DE SERVICIOS JURIDICOS	2,930,370
DEPARTAMENTO DE SERVICIOS ADMINISTRATIVOS	20,688,131
OFICINA DEL C. DIRECTOR DE DESARROLLO URBANO	2,033,112
DEPARTAMENTO DE PLANEACION URBANA Y REGIONAL	5,599,253
DEPARTAMENTO DE REGULARIZACION DEL SUELO URBANO	6,767,945
DELEGACION DE DESARROLLO URBANO EN CD. CUAUHTEMOC	1,727,132
DELEGACION DE DESARROLLO URBANO EN CD. DELICIAS	1,535,857
DELEGACION DE DESARROLLO URBANO EN CD. HIDALGO DEL PARRAL	1,470,342
DELEGACION DE DESARROLLO URBANO EN CD. JUAREZ	4,711,384
DELEGACION DE DESARROLLO URBANO EN CD. NUEVO CASAS GRANDES	851,041
OFICINA DEL C. DIRECTOR DE ECOLOGIA	7,829,589
DEPARTAMENTO DE ORDENAMIENTO ECOLOGICO E IMPACTO AMBIENTAL	2,494,480
DEPARTAMENTO DE PREVENCION Y CONTROL DE LA CONTAMINACION	2,399,884
DEPARTAMENTO DE VIDA SILVESTRE	2,878,604
DEPARTAMENTO DE FORESTACION Y REFORESTACION DE ZONAS URBANAS Y SUBURBANAS	1,039,828
OFICINA DEL C. DIRECTOR DE CATASTRO ESTATAL	13,800,405
DEPARTAMENTO DE COORDINACION Y GESTION CATASTRAL	1,589,684

GOBIERNO DEL ESTADO DE CHIHUAHUA
Presupuesto de Egresos para el Ejercicio Fiscal 2020
Clasificación Administrativa por Dependencia-Unidad Responsable

Total	Importe
	78,376,697,036
DEPARTAMENTO DE INFORMACION GEOGRAFICA Y CARTOGRAFIA URBANA	131,100
SECRETARIA DE DESARROLLO RURAL	283,238,676
OFICINA DEL C. SECRETARIO DE DESARROLLO RURAL	44,970,430
DEPARTAMENTO JURIDICO	5,488,291
SECRETARIA TECNICA	1,927,432
DEPARTAMENTO DE AGRICULTURA	9,394,342
DEPARTAMENTO DE GANADERIA	34,024,834
DEPARTAMENTO DE MECANIZACION DE MAQUINARIA	30,526,292
DEPARTAMENTO DE USO SUSTENTABLE DEL AGUA	14,493,989
DEPARTAMENTO DE COORDINACION DE RESIDENTES	9,271,037
OFICINA DEL C. DIRECTOR DE DESARROLLO FORESTAL	4,611,120
DEPARTAMENTO DE CONTROL Y PRODUCCION FORESTAL	3,883,183
DEPARTAMENTO DE CONSERVACION Y RESTAURACION FORESTAL	1,183,623
OFICINA DEL C. DIRECTOR DE AGRONEGOCIOS	3,967,858
DEPARTAMENTO DE COMERCIALIZACION	996,781
DEPARTAMENTO DE AGROINDUSTRIA	1,166,403
OFICINA DEL C. DIRECTOR DE FINANCIAMIENTO Y CAPITALIZACION	2,249,329
DEPARTAMENTO DE FONDO DE GARANTIAS LIQUIDAS	61,700,452
DEPARTAMENTO DE FINANCIAMIENTO Y SEGUROS	16,496,455
OFICINA DEL C. DIRECTOR DE ADMINISTRACION	8,053,298
DEPARTAMENTO DE PLANEACION, EVALUACION Y ESTADISTICA	2,204,384
DEPARTAMENTO DE FINANZAS, CONTROL Y SEGUIMIENTO	2,584,004
DEPARTAMENTO DE RECURSOS MATERIALES Y SISTEMAS	8,920,738
INFRAESTRUCTURA RURAL	15,124,401
SECRETARIA DE DESARROLLO MUNICIPAL	151,564,849
OFICINA DEL C. SECRETARIO DE DESARROLLO MUNICIPAL	121,213,324
DEPARTAMENTO JURIDICO	1,152,819
DEPARTAMENTO ADMINISTRATIVO	7,959,910
OFICINA DEL C. DIRECTOR DE PLANEACION Y PROGRAMACION MUNICIPAL	1,701,656

GOBIERNO DEL ESTADO DE CHIHUAHUA
Presupuesto de Egresos para el Ejercicio Fiscal 2020
Clasificación Administrativa por Dependencia-Unidad Responsable

Total	Importe
	78,376,697,036
DEPARTAMENTO PARA EL DESARROLLO REGIONAL MUNICIPAL	1,672,194
DEPARTAMENTO DE ASESORAMIENTO E INFORMACION MUNICIPAL	1,441,465
OFICINA DEL C. DIRECTOR DE DESARROLLO COMUNITARIO MUNICIPAL	4,970,271
DEPARTAMENTO DE FORTALECIMIENTO COMUNITARIO	8,769,816
DEPARTAMENTO DE PLANEACION PARTICIPATIVA COMUNITARIA	2,683,395
SECRETARIA DE LA FUNCION PUBLICA	116,284,285
OFICINA DEL C. SECRETARIO DE LA FUNCION PUBLICA	15,007,473
OFICINA DEL C. COORDINADOR TECNICO	2,120,234
DEPARTAMENTO DE VINCULACION INSTITUCIONAL	908,524
COORDINACION DE UNIDADES DE CONTROL	24,730,944
REPRESENTACION EN CD. JUAREZ	2,373,100
OFICINA DEL C. DIRECTOR GENERAL DE LA COMISION ESTATAL DE MEJORA REGULATORIA	7,272,413
DEPARTAMENTO DE TRAMITES Y SERVICIOS DIGITALES	817,813
COORDINACION ADMINISTRATIVA	14,007,179
OFICINA DEL C. DIRECTOR GENERAL JURIDICO Y DE RESPONSABILIDADES	1,676,235
DEPARTAMENTO DE ANALISIS NORMATIVO	543,278
OFICINA DEL C. DIRECTOR DE CONTRATACIONES PUBLICAS	1,194,801
DEPARTAMENTO DE CONTROVERSIAS EN CONTRATACIONES PUBLICAS	1,003,303
DEPARTAMENTO DE NORMATIVIDAD EN CONTRATACIONES PUBLICAS	974,923
OFICINA DEL C. DIRECTOR DE RESPONSABILIDADES ADMINISTRATIVAS	1,898,738
DEPARTAMENTO DE SUBSTANCIACION	2,159,611
DEPARTAMENTO DE RESOLUCIONES	1,630,926
OFICINA DEL C. DIRECTOR GENERAL DE INSPECCION E INVESTIGACION	1,602,678
DEPARTAMENTO DE AUDITORIA FORENSE Y EVOLUCION PATRIMONIAL	1,643,051
OFICINA DEL C. DIRECTOR DE AUDITORIA GUBERNAMENTAL	690,641
DEPARTAMENTO DE AUDITORIA DE ORGANISMOS PUBLICOS DESCENTRALIZADOS	1,614,992
DEPARTAMENTO DE AUDITORIAS FINANCIERAS	2,581,256
DEPARTAMENTO DE AUDITORIA DEL DESEMPEÑO	937,926
OFICINA DEL C. DIRECTOR DE AUDITORIA DE PROGRAMAS DE INVERSION	1,105,400
DEPARTAMENTO DE AUDITORIA DE OBRA PUBLICA	1,786,802

GOBIERNO DEL ESTADO DE CHIHUAHUA
Presupuesto de Egresos para el Ejercicio Fiscal 2020
Clasificación Administrativa por Dependencia-Unidad Responsable

Total	Importe
	78,376,697,036
DEPARTAMENTO DE AUDITORIA AL EJERCICIO DEL RECURSO FEDERAL	884,317
DEPARTAMENTO DE AUDITORIAS DE CUMPLIMIENTO Y APOYO NORMATIVO	349,345
OFICINA DEL C. DIRECTOR DE PROCESOS DE INVESTIGACION	2,928,782
DEPARTAMENTO DE QUEJAS Y DENUNCIAS	583,278
OFICINA DEL C. DIRECTOR GENERAL DE BUEN GOBIERNO	2,861,161
OFICINA DEL C. DIRECTOR DE PROFESIONALIZACION	873,134
DEPARTAMENTO DE CULTURA INSTITUCIONAL	1,210,748
DEPARTAMENTO DE SISTEMAS DE PROFESIONALIZACION	934,959
OFICINA DEL C. DIRECTOR DE DESARROLLO INSTITUCIONAL Y FORTALECIMIENTO DE LA GESTION PUBLICA	1,546,308
DEPARTAMENTO DE ORGANIZACION	535,707
DEPARTAMENTO DE DISEÑO DE PROCESOS	536,471
DEPARTAMENTO DE CONTROL INTERNO	1,611,612
OFICINA DEL C. DIRECTOR GENERAL DE GOBIERNO ABIERTO	1,272,593
OFICINA DEL C. DIRECTOR DE INFORMACION GUBERNAMENTAL	4,480,706
DEPARTAMENTO DE TRANSPARENCIA	279,914
DEPARTAMENTO DE ESTUDIOS EN ASUNTOS PUBLICOS Y VIGILANCIA CIUDADANA	1,527,650
OFICINA DEL C. DIRECTOR DE GOBIERNO ELECTRONICO	1,627,674
DEPARTAMENTO DE ANALISIS Y DESARROLLO	1,957,684
FISCALIA GENERAL DEL ESTADO	5,518,880,455
DESPACHO DEL C. FISCAL GENERAL DEL ESTADO	277,675,007
DEPARTAMENTO DE COMUNICACION SOCIAL	5,935,082
OFICINA DEL C. COMISIONADO ESTATAL DE SEGURIDAD	6,347,051
OFICINA DEL C. DIRECTOR GENERAL OPERATIVO	5,594,935
DEPARTAMENTO DE CONTROL DE ARMAMENTO Y EQUIPO	1,656,289
DEPARTAMENTO ADMINISTRATIVO	25,744,594
OFICINA DEL C. DIRECTOR DE LA DIVISION DE FUERZAS ESTATALES	12,664,536
DEPARTAMENTO DE COORDINACION DE FUERZAS ESTATALES ZONA NORTE	147,271,752
DEPARTAMENTO DE COORDINACION DE FUERZAS ESTATALES ZONA CENTRO	380,566,079
DEPARTAMENTO DE COORDINACION DE FUERZAS ESTATALES ZONA SUR	57,051,063
DEPARTAMENTO DE COORDINACION DE FUERZAS ESTATALES ZONA OCCIDENTE	126,959,183

GOBIERNO DEL ESTADO DE CHIHUAHUA
Presupuesto de Egresos para el Ejercicio Fiscal 2020
Clasificación Administrativa por Dependencia-Unidad Responsable

Total	Importe
	78,376,697,036
DEPARTAMENTO DE COORDINACION DE FUERZAS ESTATALES ZONA NOROESTE	15,839,036
DIRECCION DE LA DIVISION DE OPERACIONES ESPECIALES	4,362,443
OFICINA DEL C. DIRECTOR DE LA DIVISION DE OPERACIONES ESPECIALES	12,645,138
OFICINA DEL C. DIRECTOR DE LA DIVISION DE INTELIGENCIA	10,676,010
OFICINA DEL C. DIRECTOR DE LA DIVISION DE POLICIA VIAL	8,718,649
DEPARTAMENTO DE INGENIERIA	6,499,562
DEPARTAMENTO DE LA COORDINACION DE DELEGACIONES	207,885,724
DEPARTAMENTO DE LA COORDINACION ESTATAL DE LICENCIAS	43,087,966
DEPARTAMENTO DE EDUCACION VIAL	4,004,706
OFICINA DEL C. DIRECTOR DE LA DIVISION DE OPERACIONES RURALES	39,495,852
OFICINA DEL C.DIRECTOR DE LA DIVISION DE SEGURIDAD BANCARIA,COMERCIAL E INDUSTRIAL	71,986,288
DEPARTAMENTO DE SERVICIOS DE SEGURIDAD PRIVADA	397,109
COMISION EJECUTIVA DE ATENCION A VICTIMAS	3,075,749
DEPARTAMENTO DE LA COORDINACION ESTATAL DE ASESORIA JURIDICA	21,675,564
DEPARTAMENTO DEL REGISTRO ESTATAL DE VICTIMAS	2,035,065
DEPARTAMENTO DEL FONDO ESTATAL	775,434
DEPARTAMENTO DE ATENCION A VICTIMAS ZONA NORTE	10,300,684
DEPARTAMENTO DE ATENCION A VICTIMAS ZONA CENTRO	14,911,396
DEPARTAMENTO DE ATENCION A VICTIMAS ZONA SUR	2,930,229
DEPARTAMENTO DE ATENCION A VICTIMAS ZONA OCCIDENTE	2,313,425
DEPARTAMENTO DE ATENCION A VICTIMAS ZONA NOROESTE	170,334
DEPARTAMENTO CENTRO ESTATAL DE MECANISMOS ALTERNATIVOS DE SOLUCION DE CONTROVERSIAS EN MATERIA PENAL ZONA NORTE	4,459,900
DEPARTAMENTO CENTRO ESTATAL DE MECANISMOS ALTERNATIVOS DE SOLUCION DE CONTROVERSIAS EN MATERIA PENAL ZONA CENTRO	6,704,499
DEPARTAMENTO CENTRO ESTATAL DE MECANISMOS ALTERNATIVOS DE SOLUCION DE CONTROVERSIAS EN MATERIA PENAL ZONA SUR	2,549,150
DEPARTAMENTO CENTRO ESTATAL DE MECANISMOS ALTERNATIVOS DE SOLUCION DE CONTROVERSIAS EN MATERIA PENAL ZONA OCCIDENTE	3,103,754
DEPARTAMENTO CENTRO ESTATAL DE MECANISMOS ALTERNATIVOS DE SOLUCION DE CONTROVERSIAS EN MATERIA PENAL ZONA NOROESTE	27,300
SECRETARIADO EJECUTIVO DEL SISTEMA ESTATAL DE SEGURIDAD PUBLICA	387,098,370
DEPARTAMENTO DE REGISTRO DE INFORMACION DE SEGURIDAD	1,948,004
DEPARTAMENTO DE VINCULACION INTERINSTITUCIONAL	557,138

GOBIERNO DEL ESTADO DE CHIHUAHUA
Presupuesto de Egresos para el Ejercicio Fiscal 2020
Clasificación Administrativa por Dependencia-Unidad Responsable

Total	Importe
	78,376,697,036
OFICINA DEL C. DIRECTOR DE PLANEACION, CONTROL DE RECURSOS Y PROGRAMAS FEDERALES	3,272,231
DEPARTAMENTO DE SEGUIMIENTO Y EVALUACION	1,485,318
DEPARTAMENTO DE REGISTROS DE RECURSOS FEDERALES	1,187,195
OFICINA DEL C. DIRECTOR DEL CENTRO ESTATAL DE PREVENCION SOCIAL DE LA VIOLENCIA Y LA DELINCUENCIA CON PARTICIPACION CIUDADANA	2,558,372
DEPARTAMENTO DE COORDINACION DE PREVENCION ZONA CENTRO	19,125,958
DEPARTAMENTO DE COORDINACION DE PREVENCION FORANEA	6,584,427
OFICINA DEL C. DIRECTOR GENERAL DE ADMINISTRACION	6,673,712
DEPARTAMENTO DE NORMATIVIDAD OPERATIVA	1,110,760
OFICINA DEL C. DIRECTOR DE RECURSOS HUMANOS	467,893,884
DEPARTAMENTO DE PERSONAL	6,461,811
DEPARTAMENTO DE CONTROL DE NOMINAS	4,993,877
OFICINA DEL C. DIRECTOR DE RECURSOS FINANCIEROS	1,815,207
DEPARTAMENTO DE CONTROL PRESUPUESTAL	2,705,577
DEPARTAMENTO DE PROGRAMACION Y CONTROL DE PAGOS	3,423,855
OFICINA DEL C. DIRECTOR DE ADQUISICIONES Y RECURSOS MATERIALES	10,221,984
DEPARTAMENTO DE SERVICIOS Y ADQUISICIONES	5,646,441
DEPARTAMENTO DE MANTENIMIENTO Y SERVICIOS GENERALES	126,229,842
OFICINA DEL C. DIRECTOR DE ADMINISTRACION Y ENAJENACION DE BIENES Y FIDEICOMISOS	19,671,203
DEPARTAMENTO DE FONDOS Y FIDEICOMISOS	3,160,809
DEPARTAMENTO DE ENAJENACION DE BIENES	29,412,796
OFICINA DEL C. DIRECTOR GENERAL DEL CENTRO ESTATAL DE INFORMACION, ANALISIS Y ESTADISTICA CRIMINAL	10,511,329
COORDINACION DE INVESTIGACION EN ESTRUCTURAS DELINCUENCIALES	1,824,888
OFICINA DEL C. DIRECTOR DE INTEGRACION Y EVALUACION DE INFORMACION DELICTIVA	722,714
DEPARTAMENTO DE INTEGRACION Y EVALUACION	26,302,301
DEPARTAMENTO DE INFORMACION ESTATAL	8,942,105
DEPARTAMENTO DE CARTOGRAFIA	1,065,927
OFICINA DEL C. DIRECTOR DE ANALISIS DE EVIDENCIA DIGITAL E INFORMATICA FORENSE	1,319,245
DEPARTAMENTO DE INFORMATICA FORENSE	4,769,100
DEPARTAMENTO DE ANALISIS DELICTIVO	2,450,695

GOBIERNO DEL ESTADO DE CHIHUAHUA
Presupuesto de Egresos para el Ejercicio Fiscal 2020
Clasificación Administrativa por Dependencia-Unidad Responsable

Total	Importe
	78,376,697,036
DEPARTAMENTO DE INFORMACION CIBERNETICA	2,003,215
OFICINA DEL C. DIRECTOR DE LA COORDINACION DEL CENTRO DE CONTROL, COMANDO, COMUNICACIONES Y COMPUTO	13,567,729
DEPARTAMENTO DE RADIO COMUNICACIONES	3,220,727
DEPARTAMENTO DE CONTROL DE EMERGENCIAS	6,655,578
OFICINA DEL C. DIRECTOR DE ESTADISTICA CRIMINAL	1,446,848
DEPARTAMENTO DE ESTADISTICA DELICTIVA, PROCESAL Y JUDICIAL	1,783,438
DEPARTAMENTO DE SEGUIMIENTO ESTADISTICO Y COORDINACION INTERINSTITUCIONAL	4,359,890
DEPARTAMENTO DE ANALISIS DEL DELITO Y GEOREFERENCIACION	1,104,614
OFICINA DEL C. DIRECTOR GENERAL JURIDICO	6,123,813
OFICINA DEL C. DIRECTOR DE ASUNTOS JURIDICO ADMINISTRATIVOS, CIVILES Y FAMILIARES	3,115,746
OFICINA DEL C. DIRECTOR DE ASUNTOS PENALES Y AMPARO	14,073,008
OFICINA DEL C. DIRECTOR DE LA AGENCIA ESTATAL DE INVESTIGACION	5,893,561
DEPARTAMENTO DE LA COORDINACION DE VIGILANCIA DE AUDIENCIAS JUDICIALES	64,030,963
DEPARTAMENTO DE LA COORDINACION DE SEGURIDAD Y CUSTODIA PENITENCIARIA	344,511,044
DEPARTAMENTO DE LA COORDINACION DE INVESTIGACION ZONA NORTE	167,917,355
DEPARTAMENTO DE LA COORDINACION DE INVESTIGACION ZONA CENTRO	366,189,321
DEPARTAMENTO DE LA COORDINACION DE INVESTIGACION ZONA SUR	83,990,706
DEPARTAMENTO DE LA COORDINACION DE INVESTIGACION ZONA OCCIDENTE	80,934,914
DEPARTAMENTO DE LA COORDINACION DE INVESTIGACION ZONA NOROESTE	3,215,238
DEPARTAMENTO DE LA COORDINACION DE FISCALIAS ESPECIALIZADAS	18,389,873
DEPARTAMENTO DE LA COORDINACION EN FISCALIA ESPECIALIZADA EN COMBATE A LA CORRUPCION	7,717,402
DEPARTAMENTO DE LA COORDINACION EN FISCALIA ESPECIALIZADA EN INVESTIGACION DE VIOLACIONES A LOS DERECHOS HUMANOS Y DESAPARICION FORZADA	8,541,473
DEPARTAMENTO DE LA COORDINACION EN FISCALIA ESPECIALIZADA EN OPERACIONES ESTRATEGICAS	16,290,737
DEPARTAMENTO DE LA COORDINACION EN FISCALIA ESPECIALIZADA EN ATENCION A MUJERES VICTIMAS DEL DELITO POR RAZONES DE GENERO	65,860,653
OFICINA DEL C. DIRECTOR DE SERVICIOS PERICIALES Y CIENCIAS FORENSES	9,471,297
DEPARTAMENTO DE COORDINACION DE PERITAJE ESTRATEGICO	1,953,627
DEPARTAMENTO DE SERVICIOS PERICIALES Y CIENCIAS FORENSES ZONA NORTE	69,490,091
DEPARTAMENTO DE SERVICIOS PERICIALES Y CIENCIAS FORENSES ZONA CENTRO	74,988,712

GOBIERNO DEL ESTADO DE CHIHUAHUA
Presupuesto de Egresos para el Ejercicio Fiscal 2020
Clasificación Administrativa por Dependencia-Unidad Responsable

Total	Importe
	78,376,697,036
DEPARTAMENTO DE SERVICIOS PERICIALES Y CIENCIAS FORENSES ZONA SUR	23,271,188
DEPARTAMENTO DE SERVICIOS PERICIALES Y CIENCIAS FORENSES ZONA OCCIDENTE	21,213,455
DEPARTAMENTO DE SERVICIOS PERICIALES Y CIENCIAS FORENSES ZONA NOROESTE	338,112
FISCALIA DE DISTRITO ZONA NORTE	184,125,140
FISCALIA DE DISTRITO ZONA CENTRO	171,831,893
FISCALIA DE DISTRITO ZONA SUR	53,496,231
FISCALIA DE DISTRITO ZONA OCCIDENTE	64,597,577
FISCALIA DE DISTRITO ZONA NOROESTE	3,983,034
OFICINA DEL C. FISCAL ESPECIALIZADO EN OPERACIONES ESTRATEGICAS	24,759,015
FISCALIA ESPECIALIZADA EN INVESTIGACION DE VIOLACIONES A LOS DERECHOS HUMANOS Y DESAPARICION FORZADA	17,900,128
UNIDAD DE ATENCION Y RESPUESTA A ORGANISMOS DE DERECHOS HUMANOS	608,625
COMISION LOCAL DE BUSQUEDA	608,625
UNIDAD DE PROTECCION A PERSONAS DEFENSORAS DE DERECHOS HUMANOS Y PERIODISTAS DEL ESTADO	5,582,519
OFICINA DEL C. FISCAL ESPECIALIZADO EN COMBATE A LA CORRUPCION	19,088,988
UNIDAD DE INTEGRACION	1,617,844
OFICINA DEL C. FISCAL ESPECIALIZADO EN CONTROL, ANALISIS Y EVALUACION	6,769,223
OFICINA DEL C. DIRECTOR DEL CENTRO ESTATAL DE EVALUACION Y CONTROL DE CONFIANZA	9,619,128
DEPARTAMENTO DE EVALUACION	856,959
DEPARTAMENTO DE SERVICIOS DE INTEGRACION	13,123,286
DEPARTAMENTO DEL CENTRO DE ATENCION INTEGRAL A LA SALUD	11,660,436
OFICINA DEL C. DIRECTOR DEL INSTITUTO ESTATAL DE SEGURIDAD PUBLICA	30,330,116
DEPARTAMENTO DE COORDINACION DEL INSTITUTO ESTATAL DE SEGURIDAD PUBLICA	2,189,564
DEPARTAMENTO ACADEMICO	15,241,618
DEPARTAMENTO DE INVESTIGACION Y POSGRADO	538,917
OFICINA DEL C. DIRECTOR DE INSPECCION INTERNA	19,614,403
OFICINA DEL C. FISCAL ESPECIALIZADO EN EJECUCION DE PENAS Y MEDIDAS JUDICIALES	37,477,374
DEPARTAMENTO DE COORDINACION ESTATAL DE INFORMACION PENITENCIARIA	539,175
OFICINA DEL C. DIRECTOR DE REINSERCCION SOCIAL	1,375,983
DEPARTAMENTO DE SALUD, EDUCACION Y TRABAJO PENITENCIARIO	593,215
OFICINA DEL C. DIRECTOR DE LOS CENTROS DE REINSERCCION SOCIAL	1,992,326

GOBIERNO DEL ESTADO DE CHIHUAHUA
Presupuesto de Egresos para el Ejercicio Fiscal 2020
Clasificación Administrativa por Dependencia-Unidad Responsable

Total	Importe
	78,376,697,036
CERESO ESTATAL NO.1	136,310,038
CERESO ESTATAL NO.2	41,263,729
CERESO ESTATAL NO.3	118,847,872
CERESO ESTATAL NO.4	17,696,327
CERESO ESTATAL NO.5	7,879,077
CERESO ESTATAL NO.7	17,083,063
CERESO ESTATAL NO.8	12,578,457
CERESO FEMENIL NO.1	11,792,728
CERESO FEMENIL NO.2	11,609,552
CENTRO ESPECIALIZADO EN REINSERCIÓN SOCIAL PARA ADOLESCENTES NO.1	7,673,113
CENTRO ESPECIALIZADO EN REINSERCIÓN SOCIAL PARA ADOLESCENTES NO.3	8,528,823
OFICINA DEL C. DIRECTOR DE EJECUCIÓN DE PENAS Y MEDIDAS JUDICIALES	1,077,734
DEPARTAMENTO DE EJECUCIÓN DE SENTENCIAS Y PREVENCIÓN SOCIAL	18,606,692
OFICINA DEL C. FISCAL ESPECIALIZADO EN ATENCIÓN A MUJERES VÍCTIMAS DEL DELITO POR RAZONES DE GÉNERO	6,917,494
DEPARTAMENTO DE LA COORDINACIÓN DE ATENCIÓN A MUJERES VÍCTIMAS DEL DELITO POR RAZONES DE GÉNERO ZONA NORTE	75,788,823
DEPARTAMENTO DE LA COORDINACIÓN DE ATENCIÓN A MUJERES VÍCTIMAS DEL DELITO POR RAZONES DE GÉNERO ZONA CENTRO	39,533,741
DEPARTAMENTO DE LA COORDINACIÓN DE ATENCIÓN A MUJERES VÍCTIMAS DEL DELITO POR RAZONES DE GÉNERO ZONA SUR	5,479,774
DEPARTAMENTO DE LA COORDINACIÓN DE ATENCIÓN A MUJERES VÍCTIMAS DEL DELITO POR RAZONES DE GÉNERO ZONA OCCIDENTE	5,749,705
DEPARTAMENTO DE LA COORDINACIÓN DE ATENCIÓN A MUJERES VÍCTIMAS DEL DELITO POR RAZONES DE GÉNERO ZONA NOROESTE	450,540
OFICINA DEL C. DIRECTOR DE INNOVACIÓN Y DESARROLLO TECNOLÓGICO	40,728,225
DEPARTAMENTO DE SOPORTE E INFRAESTRUCTURA TECNOLÓGICA	12,632,318
DEPARTAMENTO DE MANTENIMIENTO DE APLICACIONES	6,352,174
DEPARTAMENTO DE PROYECTOS DE TECNOLOGÍAS DE INFORMACIÓN	3,271,165
CONSEJERÍA JURÍDICA	11,951,620
OFICINA DEL C. CONSEJERO JURÍDICO	6,830,738
DEPARTAMENTO ADMINISTRATIVO	658,749
DEPARTAMENTO DE PLANEACIÓN, PROGRAMACIÓN Y EVALUACIÓN	906,485
OFICINA DEL C. DIRECTOR GENERAL JURÍDICO	1,102,758
DEPARTAMENTO DE AMPAROS Y ASUNTOS CONSTITUCIONALES	739,751

GOBIERNO DEL ESTADO DE CHIHUAHUA
Presupuesto de Egresos para el Ejercicio Fiscal 2020
Clasificación Administrativa por Dependencia-Unidad Responsable



	Importe
Total	78,376,697,036
DEPARTAMENTO DE ASUNTOS PENALES	742,195
DEPARTAMENTO DE ASUNTOS CIVILES, LABORALES Y ADMINISTRATIVOS	970,944
COORDINACION DE COMUNICACION SOCIAL	195,750,364
OFICINA DEL C. COORDINADOR DE COMUNICACION SOCIAL	7,052,057
DEPARTAMENTO ADMINISTRATIVO	6,337,464
ORGANO DE CONTROL INTERNO	4,429,524
OFICINA DEL C. DIRECTOR GENERAL DE COMUNICACION SOCIAL	9,369,518
OFICINA DEL C. DIRECTOR DE INFORMACION	894,041
DEPARTAMENTO DE COBERTURA	2,331,794
DEPARTAMENTO DE ATENCION A MEDIOS	1,298,255
OFICINA DEL C. DIRECTOR DE DIFUSION MULTIMEDIA	849,029
DEPARTAMENTO DE PRODUCCION MULTIMEDIA	1,433,376
DEPARTAMENTO DE MEDIOS SOCIODIGITALES	1,680,713
DEPARTAMENTO DE RADIO Y TV	3,562,808
OFICINA DEL C. DIRECTOR DE ESTRATEGIA COMUNICATIVA	461,014
DEPARTAMENTO DE SUPERVISION NORMATIVA	1,218,843
DEPARTAMENTO DE ENLACES Y PROXIMIDAD	1,527,509
OFICINA DEL C. DIRECTOR DE MERCADOTECNIA E IMAGEN GUBERNAMENTAL	151,985,731
DEPARTAMENTO DE DISEÑO GRAFICO	1,318,689
COORDINACION DE RELACIONES PUBLICAS	49,916,485
OFICINA DEL C. COORDINADOR DE RELACIONES PUBLICAS	3,956,904
DEPARTAMENTO DE RELACIONES INTERINSTITUCIONALES	4,709,549
DEPARTAMENTO DE LOGISTICA	36,986,732
DEPARTAMENTO ADMINISTRATIVO	4,263,300
REPRESENTACION DEL GOBIERNO DEL ESTADO EN LA CD. DE MEXICO	9,431,048
OFICINA DEL C. REPRESENTANTE DEL GOBIERNO DEL ESTADO EN LA CD. DE MEXICO	4,692,630
OFICINA DEL C. DIRECTOR DE OPERACION Y ADMINISTRACION	1,756,942
DEPARTAMENTO DE GESTION DE FINANCIAMIENTO	813,006
OFICINA DEL C. DIRECTOR DE VINCULACION A PROYECTOS	886,427
DEPARTAMENTO DE INFORMACION	652,881

GOBIERNO DEL ESTADO DE CHIHUAHUA
Presupuesto de Egresos para el Ejercicio Fiscal 2020
Clasificación Administrativa por Dependencia-Unidad Responsable



	Importe
Total	78,376,697,036
DEPARTAMENTO DE RELACIONES PUBLICAS	629,162
OFICINAS ESTATALES DE ENLACE CON LA SECRETARIA DE RELACIONES EXTERIORES	25,535,123
OFICINA ESTATAL DE ENLACE CON LA SECRETARIA DE RELACIONES EXTERIORES EN CUAUHTEMOC	678,240
OFICINA ESTATAL DE ENLACE CON LA SECRETARIA DE RELACIONES EXTERIORES EN CHIHUAHUA	17,262,886
OFICINA ESTATAL DE ENLACE CON LA SECRETARIA DE RELACIONES EXTERIORES EN DELICIAS	632,644
OFICINA ESTATAL DE ENLACE CON LA SECRETARIA DE RELACIONES EXTERIORES EN OJINAGA	166,417
OFICINA ESTATAL DE ENLACE CON LA SECRETARIA DE RELACIONES EXTERIORES EN CD. JUAREZ	6,794,936
DEUDA PUBLICA	3,136,271,789
DEUDA PUBLICA	3,136,271,789
COORDINACION DE ASESORES Y PROYECTOS ESPECIALES	10,786,495
OFICINA DEL C. COORDINADOR DE ASESORES Y PROYECTOS ESPECIALES	2,101,222
OFICINA DEL C. SECRETARIO TECNICO	1,116,658
DEPARTAMENTO ADMINISTRATIVO	2,501,512
OFICINA DEL C. DIRECTOR DE MENSAJE DEL EJECUTIVO	1,011,958
DEPARTAMENTO DE VINCULACION Y GESTION DE LA INFORMACION	1,319,664
OFICINA DEL C. DIRECTOR DE ASESORIAS Y PROYECTOS ESPECIALES	805,594
DEPARTAMENTO DE ASESORIAS POLITICO SOCIALES ESPECIALES	1,342,710
DEPARTAMENTO DE ASESORIAS JURIDICAS Y PROYECTOS ESPECIALES	587,177
COORDINACION EJECUTIVA DE GABINETE	24,687,399
OFICINA DEL C. COORDINADOR EJECUTIVO DE GABINETE	4,574,215
SECRETARIA TECNICA	2,109,333
SUBCOORDINACION EJECUTIVA DE GABINETE EN LA FRONTERA	6,684,773
ORGANO INTERNO DE CONTROL	4,000
OFICINA DEL C. DIRECTOR GENERAL DE SEGUIMIENTO	1,679,808
DEPARTAMENTO DE ACUERDOS E INSTRUCCIONES	692,465
DEPARTAMENTO DE PROYECTOS DE INVERSION	993,622
DEPARTAMENTO DE ASOCIACIONES PUBLICAS PRIVADAS Y RECURSO FEDERAL	1,023,023

GOBIERNO DEL ESTADO DE CHIHUAHUA
Presupuesto de Egresos para el Ejercicio Fiscal 2020
Clasificación Administrativa por Dependencia-Unidad Responsable



Total	Importe
	78,376,697,036
OFICINA DEL C. DIRECTOR DE INFORMACION Y PLANEACION	1,736,558
DEPARTAMENTO DE INFORMACION Y ESTADISTICA	801,002
DEPARTAMENTO DE MONITOREO DE PLANES Y PROGRAMAS	702,501
OFICINA DEL C. DIRECTOR DE RELACIONES INTERINSTITUCIONALES	1,506,908
DEPARTAMENTO DE ENLACE CON EL SECTOR PARAESTATAL	643,082
DEPARTAMENTO DE REPRESENTACION	721,802
DEPARTAMENTO DE PLANEACION PARA EL DESARROLLO DEL ESTADO DE CHIHUAHUA (COPLADE)	814,307
COMISION ESTATAL PARA LOS PUEBLOS INDIGENAS	116,418,760
OFICINA DEL C. COMISIONADO ESTATAL PARA LOS PUEBLOS INDIGENAS	6,140,230
DEPARTAMENTO JURIDICO	1,379,477
OFICINA DEL C. DIRECTOR DE OPERACION REGIONAL	40,221,605
DEPARTAMENTO DE OPERACION Y SEGUIMIENTO REGIONAL	10,943,487
DEPARTAMENTO DE VINCULACION REGIONAL	985,556
DEPARTAMENTO DE FOMENTO A LA PRODUCCION FAMILIAR	3,082,296
OFICINA DEL C. DIRECTOR ADMINISTRATIVO	19,024,875
DEPARTAMENTO DE RECURSOS FINANCIEROS	1,306,487
DEPARTAMENTO DE SERVICIOS ADMINISTRATIVOS	2,920,807
OFICINA DEL C. DIRECTOR DE PLANEACION DE POLITICAS PUBLICAS	1,015,246
DEPARTAMENTO DE PLANEACION, PROGRAMACION Y SEGUIMIENTO	1,719,348
DEPARTAMENTO DE ASISTENCIA SOCIAL	9,815,034
DEPARTAMENTO DE TRANSVERSALIDAD DE GESTION Y ARTICULACION INSTITUCIONAL	3,210,767
OFICINA DEL C. DIRECTOR DE DERECHOS INDIGENAS	3,632,261
DEPARTAMENTO DE ARMONIZACION LEGISLATIVA E IMPLEMENTACION	1,707,364
DERPARTAMENTO DE SISTEMAS NORMATIVOS	1,133,777
DEPARTAMENTO DE PARTICIPACION INDIGENA E INTERCULTURALIDAD	2,966,726
DEPARTAMENTO DE COMUNIDADES INDIGENAS URBANAS	5,213,418
COORDINACION DE POLITICA DIGITAL	454,880,870
OFICINA DEL C. COORDINACION DE POLITICA DIGITAL	380,668,215
OFICINA DEL C. DIRECTOR DE CONECTIVIDAD	1,290,008
DEPARTAMENTO DE INTERACCION CIUDADANA	1,664,334

GOBIERNO DEL ESTADO DE CHIHUAHUA
Presupuesto de Egresos para el Ejercicio Fiscal 2020
Clasificación Administrativa por Dependencia-Unidad Responsable



Total	Importe
	78,376,697,036
DEPARTAMENTO DE REDES DE INTERNET	41,192,400
OFICINA DEL C. DIRECTOR DE INFRAESTRUCTURA TECNOLOGICA	25,522,698
DEPARTAMENTO DE REDES DE DATOS	1,729,299
DEPARTAMENTO DE CENTRO DE DATOS	1,535,170
DEPARTAMENTO DE REDES DE VOZ	1,278,747
*SERVICIOS EDUCATIVOS DEL ESTADO DE CHIHUAHUA	12,804,773,971
OFICINA DEL C. DIRECTOR GENERAL	575,000
DEPARTAMENTO DE CONSEJO ESCOLAR DE PARTICIPACION SOCIAL Y ATENCION A PADRES DE FAMILIA	109,300
DEPARTAMENTO JURIDICO	25,000
DEPARTAMENTO DE EDUCACION INICIAL	9,754,400
DEPARTAMENTO DE EDUCACION PREESCOLAR	340,590
OFICINA DEL C. DIRECTOR DE EDUCACION PRIMARIA	58,672,277
DEPARTAMENTO DE APOYO TECNICO A LA SUPERVISION ESCOLAR	26,099,408
DEPARTAMENTO DE PROYECTOS ACADEMICOS	2,945,340
DEPARTAMENTO DE GESTION ADMINISTRATIVA	921,600
DEPARTAMENTO ACADEMICO Y DE OPERACIÓN EDUCATIVA	5,998,000
OFICINA DEL C. DIRECTOR DE EDUCACION SECUNDARIA Y SUPERIOR	170,000
DEPARTAMENTO DE SECUNDARIAS GENERALES	29,280,264
DEPARTAMENTO DE SECUNDARIAS TECNICAS	29,280,264
DEPARTAMENTO DE TELESECUNDARIAS	127,020
DEPARTAMENTO DE EDUCACION SUPERIOR	15,931,000
DEPARTAMENTO DE EDUCACION INDIGENA, MIGRANTE Y MENONITA	7,725,500
DEPARTAMENTO DE EDUCACION ESPECIAL	240,000
DEPARTAMENTO DE DIAGNOSTICO PARA ALUMNOS DE EDUCACION BASICA	2,060,000
DEPARTAMENTO DE EDUCACION FISICA Y ACCIONES TRANSVERSALES	463,000
OFICINA DEL C. DIRECTOR DE SERVICIOS REGIONALES	145,204
DEPARTAMENTO DE SERVICIOS REGIONALES ZONA NORTE	706,920
DEPARTAMENTO DE SERVICIOS REGIONALES ZONA CENTRO	334,272
DEPARTAMENTO DE SERVICIOS REGIONALES ZONA SUR	901,190
DEPARTAMENTO DE SERVICIOS REGIONALES ZONA OCCIDENTE	267,238

GOBIERNO DEL ESTADO DE CHIHUAHUA
Presupuesto de Egresos para el Ejercicio Fiscal 2020
Clasificación Administrativa por Dependencia-Unidad Responsable



Total	Importe
	78,376,697,036
OFICINA DEL C. DIRECTOR DE PROGRAMACION Y PRESUPUESTO	560,000
SUBDIRECCION DE PROGRAMACION	387,000
DEPARTAMENTO DE MICROPLANEACION	5,939,500
DEPARTAMENTO DE SEGUIMIENTO PROGRAMATICO Y PRESUPUESTAL	40,000
DEPARTAMENTO DE LIBROS DE TEXTO	15,006,480
OFICINA DEL C. DIRECTOR DE ADMINISTRACION	379,863,330
DEPARTAMENTO DE RECURSOS MATERIALES	7,156,000
DEPARTAMENTO DE SERVICIO PROFESIONAL DE CARRERA DE LOS TRABAJADORES DE APOYO Y ASISTENCIA A LA EDUCACION BASICA Y PROMOCION ESCALAFONARIA	952,000
DEPARTAMENTO DE RECURSOS FINANCIEROS E INGRESOS PROPIOS	12,000,000
DEPARTAMENTO DE PAGOS Y BECAS	14,616,000
SERVICIOS EDUCATIVOS DEL ESTADO DE CHIHUAHUA	12,175,180,875
*UNIVERSIDAD TECNOLOGICA DE CHIHUAHUA	112,264,728
UNIVERSIDAD TECNOLOGICA DE CHIHUAHUA	112,264,728
*UNIVERSIDAD TECNOLOGICA DE CIUDAD JUAREZ	181,915,640
UNIVERSIDAD TECNOLOGICA DE CIUDAD JUAREZ	181,915,640
*COLEGIO DE BACHILLERES DEL ESTADO DE CHIHUAHUA	956,096,627
COLEGIO DE BACHILLERES DEL ESTADO DE CHIHUAHUA	956,096,627
*INSTITUTO TECNOLOGICO SUPERIOR DE NUEVO CASAS GRANDES	65,230,270
INSTITUTO TECNOLOGICO SUPERIOR DE NUEVO CASAS GRANDES	58,763,129
OFICINA DEL C. DIRECTOR GENERAL	670,021
OFICINA DEL C. DIRECTOR ACADEMICO	589,878
SUBDIRECCION DE INVESTIGACION Y POSGRADO	182,500
DEPARTAMENTO DE DESARROLLO PROFESIONAL	120,431
DEPARTAMENTO DE DESARROLLO ACADEMICO	203,000
DEPARTAMENTO DE LABORATORIOS	284,165
SUBDIRECCION DE VINCULACION Y EXTENSION	140,000
DIVISION DEL CENTRO DE INCUBACION E INNOVACION EMPRESARIAL	51,500
DEPARTAMENTO DE COMUNICACIÓN	176,112
DEPARTAMENTO EXTRA-ESCOLARES	1,635,499

GOBIERNO DEL ESTADO DE CHIHUAHUA
Presupuesto de Egresos para el Ejercicio Fiscal 2020
Clasificación Administrativa por Dependencia-Unidad Responsable



Total	Importe
	78,376,697,036
DIVISION DE TELEMATICA	160,000
DEPARTAMENTO DE SERVICIOS ESCOLARES	556,713
DEPARTAMENTO DE CALIDAD Y CERTIFICACION	417,020
SUBDIRECCION DE SERVICIOS ADMINISTRATIVOS	199,683
DEPARTAMENTO DE RECURSOS MATERIALES	1,080,619
*COLEGIO DE ESTUDIOS CIENTIFICOS Y TECNOLOGICOS DEL ESTADO DE CHIHUAHUA	449,472,199
COLEGIO DE ESTUDIOS CIENTIFICOS Y TECNOLOGICOS DEL ESTADO DE CHIHUAHUA	373,832,815
CENTRO DE EDUCACION MEDIA SUPERIOR A DISTANCIA	75,639,384
*COLEGIO DE EDUCACION PROFESIONAL TECNICA DEL ESTADO DE CHIHUAHUA	235,137,446
PLANTELES	56,173,176
PLANTEL CUAUHEMOC	360,000
PLANTEL CHIHUAHUA I	165,203,418
PLANTEL CHIHUAHUA II	11,598,923
PLANTEL JUAREZ I	960,000
PLANTEL DELICIAS	361,929
PLANTEL PARRAL	480,000
*INSTITUTO CHIHUAHUENSE DE EDUCACION PARA LOS ADULTOS	144,490,661
INSTITUTO CHIHUAHUENSE DE EDUCACION PARA LOS ADULTOS	58,903,250
OFICINA DEL C. DIRECTOR GENERAL	584,244
DEPARTAMENTO DE PROYECTOS ESTRATEGICOS	448,476
DEPARTAMENTO DE ADMINISTRACION Y FINANZAS	6,047,400
DEPARTAMENTO DE ACREDITACION Y CERTIFICACION	1,047,804
DEPARTAMENTO DE INFORMATICA	831,132
DEPARTAMENTO DE PLANEACION Y EVALUACION	985,135
DEPARTAMENTO DE SERVICIOS EDUCATIVOS	726,084
OFICINA DEL C. COORDINADOR REGIONAL	1,014,996
COORDINACIONES DE ZONA EN CD. JUAREZ	24,173,575
COORDINACIONES DE ZONA EN CHIHUAHUA	17,422,860
COORDINACIONES DE ZONA	32,305,704

GOBIERNO DEL ESTADO DE CHIHUAHUA
Presupuesto de Egresos para el Ejercicio Fiscal 2020
Clasificación Administrativa por Dependencia-Unidad Responsable

Total	Importe
	78,376,697,036
*INSTITUTO DE APOYO AL DESARROLLO TECNOLOGICO	62,108,639
INSTITUTO DE APOYO AL DESARROLLO TECNOLOGICO	13,599,391
CENTRO DE ENTRENAMIENTO EN ALTA TECNOLOGIA CD. JUAREZ	24,931,815
CENTRO DE ENTRENAMIENTO EN ALTA TECNOLOGIA CHIHUAHUA	17,030,938
CENTRO DE ENTRENAMIENTO EN ALTA TECNOLOGIA CUAUHEMOC	3,509,471
CENTRO DE ENTRENAMIENTO EN ALTA TECNOLOGIA HIDALGO DEL PARRAL	3,037,025
*INSTITUTO DE CAPACITACION PARA EL TRABAJO DEL ESTADO DE CHIHUAHUA	73,820,381
INSTITUTO DE CAPACITACION PARA EL TRABAJO DEL ESTADO DE CHIHUAHUA	73,820,381
*FOMENTO Y DESARROLLO ARTESANAL DEL ESTADO DE CHIHUAHUA	9,811,534
OFICINA DEL C. DIRECTOR	1,180,715
DEPARTAMENTO ADMINISTRATIVO	1,779,436
DEPARTAMENTO DE COMERCIALIZACION	4,313,578
DEPARTAMENTO DE DESARROLLO ARTESANAL	1,418,184
DEPARTAMENTO DE FOMENTO Y DIFUSION ARTESANAL	1,119,621
*PARQUE CUMBRES DE MAJALCA	503,272
PARQUE CUMBRES DE MAJALCA	503,272
*SERVICIOS DE SALUD DE CHIHUAHUA	3,913,978,103
SERVICIOS DE SALUD DE CHIHUAHUA	3,913,978,103
*INSTITUTO CHIHUAHUENSE DE SALUD	1,624,351,472
INSTITUTO CHIHUAHUENSE DE SALUD	251,073,423
HOSPITAL CENTRAL DEL ESTADO	310,112,127
HOSPITAL INFANTIL DE ESPECIALIDADES DE CHIHUAHUA	246,130,612
HOSPITAL DE SALUD MENTAL	51,698,844
HOSPITAL CIVIL LIBERTAD	30,783,241
HOSPITAL REGIONAL DE DELICIAS	134,887,842
HOSPITAL DE GINECO-OBSTETRICIA DE CUAUHEMOC	80,992,303
HOSPITAL REGIONAL DE JIMENEZ	51,591,316
HOSPITAL GENERAL DE JUAREZ	248,341,514
HOSPITAL DE GINECO-OBSTETRICIA DE PARRAL	45,815,351

GOBIERNO DEL ESTADO DE CHIHUAHUA
Presupuesto de Egresos para el Ejercicio Fiscal 2020
Clasificación Administrativa por Dependencia-Unidad Responsable

Total	Importe
	78,376,697,036
CLINICA RURAL SAN AGUSTIN	8,802,193
HOSPITAL REGIONAL DE ALDAMA	14,938,991
HOSPITAL DE LA MUJER DE CD. JUAREZ	149,183,716
*DESARROLLO INTEGRAL DE LA FAMILIA DEL ESTADO DE CHIHUAHUA	688,137,273
DESARROLLO INTEGRAL DE LA FAMILIA DEL ESTADO DE CHIHUAHUA	2,293,561
OFICINA DEL C. DIRECTOR GENERAL	5,451,995
COORDINACION EJECUTIVA Y DE ATENCION CIUDADANA	16,841,518
DEPARTAMENTO DE ATENCION CIUDADANA	8,523,458
COORDINACION JURIDICA	950,228
DEPARTAMENTO DE SEGUIMIENTO A OBLIGACIONES Y RECOMENDACIONES	893,145
DEPARTAMENTO JURIDICO	1,646,424
COORDINACION DE PLANEACION Y EVALUACION	863,484
DEPARTAMENTO DE INNOVACION Y PLANEACION	1,605,175
DEPARTAMENTO DE SEGUIMIENTO Y EVALUACION	2,017,136
PROCURADURIA DE PROTECCION DE NIÑAS Y NIÑOS Y ADOLESCENTES	3,724,053
DEPARTAMENTO DE REGISTRO, REGULACION Y CERTIFICACION DE C.A.S.	2,245,277
COORDINACION DE SERVICIOS INTEGRALES A PERSONAS BAJO TUTELA PUBLICA	526,087
DEPARTAMENTO DE ADOPCIONES Y FAMILIAS DE ACOGIDA	219,000
CASA CUNA	18,543,559
PROGRAMA DE ACOGIMIENTO RESIDENCIAL	13,117,699
CENTRO DE ASISTENCIA SOCIAL MIGRANTES CIUDAD JUAREZ	3,443,818
SUBPROCURADURIA ESPECIALIZADA EN ATENCION A NIÑAS, NIÑOS Y ADOLESCENTES	740,021
ASISTENCIA PARA EL CENTRO DE AISTENCIA PARA MUJERES	2,862,073
SUBPROCURADURIA ESPECIALIZADA EN ATENCION A PERSONAS ADULTAS MAYORES	738,257
SUBPROCURADURIA DE PROTECCION AUXILIAR DTO MORELOS CHIHUAHUA	11,816,937
DEPARTAMENTO DE INVESTIGACION	5,142,757
DEPARTAMENTO DE RESOLUCION	3,280,049
DEPARTAMENTO DE SEGUIMIENTO	3,947,471
SUBPROCURADURIA DE PROTECCION AUXILIAR DTO BRAVOS JUAREZ	3,636,175
DEPARTAMENTO DE INVESTIGACION	7,725,272
DEPARTAMENTO DE RESOLUCION	2,147,891

GOBIERNO DEL ESTADO DE CHIHUAHUA
Presupuesto de Egresos para el Ejercicio Fiscal 2020
Clasificación Administrativa por Dependencia-Unidad Responsable

Total	Importe
	78,376,697,036
DEPARTAMENTO DE SEGUIMIENTO	2,941,228
MODULO DE ATENCION A MIGRANTES	2,474,607
SUBPROCURADURIA DE PROTECCION AUXILIARES MANUEL OJINAGA	1,066,094
SUBPROCURADURIA DE PROTECCION AUXILIARES CAMARGO - JIMENEZ	1,437,244
SUBPROCURADURIA DE PROTECCION AUXILIARES ANDRES DEL RIO	1,568,083
SUBPROCURADURIA DE PROTECCION AUXILIARES GUERRERO - RAYON	1,638,201
SUBPROCURADURIA DE PROTECCION AUXILIARES GALEANA	1,319,334
SUBPROCURADURIA DE PROTECCION AUXILIARES MINA	1,543,785
SUBPROCURADURIA DE PROTECCION AUXILIARES HIDALGO	1,596,581
SUBPROCURADURIA DE PROTECCION AUXILIARES BENITO JUAREZ - ARTEAGA	1,609,401
SUBPROCURADURIA DE PROTECCION AUXILIARES ABRAHAM GONZALEZ	1,530,056
OFICINA DEL C. DIRECTOR DE ALIMENTACION Y DESARROLLO COMUNITARIO	2,572,513
DEPARTAMENTO DE PROGRAMACION Y CONTROL DE PROGRAMAS ALIMENTARIOS	326,761,098
DEPARTAMENTO DE SEGUIMIENTO A LA OPERACIÓN DE PROGRAMAS ALIMENTARIOS	12,917,648
DEPARTAMENTO DE ORIENTACION ALIMENTARIA	4,032,560
DEPARTAMENTO DE ASEGURAMIENTO DE LA CALIDAD	2,721,817
CERENAM	10,078,753
OFICINA DEL C. DIRECTOR DE REHABILITACION	11,097,244
DEPARTAMENTO ADMINISTRATIVO DE LA RED DE REHABILITACION	441,417
DEPARTAMENTO DE PRODUCTIVIDAD Y SUPERVISION DE LA RED DE REHABILITACION	799,340
DEPARTAMENTO OPERATIVO DE LA RED DE REHABILITACION	4,672,223
CREE CHIHUAHUA	10,918,030
CRIF JUAREZ	5,715,882
CRI CUAUHEMOC	2,182,618
UBRS	1,379,010
OFICINA DEL C. DIRECTOR DE ESPARCIMIENTO	1,725,907
DEPARTAMENTO DE CONTROL ADMINISTRATIVO DE ESPACIOS	1,494,363
PROYECTOS ESPECIALES	3,044,104
CENTRO SEMILLA	15,952,209
PARQUE INFANTIL	1,173,914
ALBERCA	2,647,631

GOBIERNO DEL ESTADO DE CHIHUAHUA
Presupuesto de Egresos para el Ejercicio Fiscal 2020
Clasificación Administrativa por Dependencia-Unidad Responsable

Total	Importe
	78,376,697,036
OFICINA DEL C. DIRECTOR DEL CENTRO ESTATAL DE FORTALECIMIENTO FAMILIAR	3,213,066
DEPARTAMENTO EJECUTIVO Y DE VINCULACION INTERINSTITUCIONAL	61,579,572
DEPARTAMENTO DE INVESTIGACION, DISEÑO Y CAPACITACION	17,292,103
DEPARTAMENTO DE PROMOCION Y PARTICIPACION SOCIAL	1,470,349
VOLUNTARIADO	544,744
OFICINA DEL C. DIRECTOR ADMINISTRATIVO	2,109,503
COORDINACION DE RECURSOS HUMANOS	9,749,402
COORDINACION DE RECURSOS MATERIALES	19,321,118
DEPARTAMENTO DE CONTABILIDAD Y FINANZAS	3,285,809
DEPARTAMENTO DE SISTEMAS	1,861,004
DEPARTAMENTO DE COMPRAS	1,715,189
*INSTITUTO CHIHUAHUENSE DE LAS MUJERES	73,468,531
INSTITUTO CHIHUAHUENSE DE LAS MUJERES	59,414,201
OFICINA DEL C. DIRECTOR GENERAL	2,164,261
DEPARTAMENTO JURIDICO	559,008
OFICINA DEL C. COORDINADOR EJECUTIVO	1,813,196
DEPARTAMENTO DE INSTITUCIONALIZACION DE LA PERSPECTIVA DE GENERO	776,330
DEPARTAMENTO DE SUPERVISION Y ASESORIA A CENTROS DE ATENCION	2,957,845
DEPARTAMENTO DE EDUCACION Y SENSIBILIZACION EN GENERO	883,254
DEPARTAMENTO DE GESTION Y CONTROL DE RECURSOS FEDERALES	559,008
OFICINA DEL C. COORDINADOR ADMINISTRATIVO	1,968,161
DEPARTAMENTO DE RECURSOS HUMANOS	559,008
DEPARTAMENTO DE RECURSOS FINANCIEROS	559,008
DEPARTAMENTO DE RECURSOS MATERIALES	1,255,251
*CONSEJO ESTATAL DE POBLACION	11,457,736
CONSEJO ESTATAL DE POBLACION	11,457,736
*UNIVERSIDAD AUTONOMA DE CHIHUAHUA	1,616,033,207
UNIVERSIDAD AUTONOMA DE CHIHUAHUA	1,616,033,207

GOBIERNO DEL ESTADO DE CHIHUAHUA
Presupuesto de Egresos para el Ejercicio Fiscal 2020
Clasificación Administrativa por Dependencia-Unidad Responsable

Total	Importe
	78,376,697,036
*UNIVERSIDAD AUTONOMA DE CD. JUAREZ	1,741,794,168
UNIVERSIDAD AUTONOMA DE CD. JUAREZ	1,741,794,168
*PENSIONES CIVILES DEL ESTADO DE CHIHUAHUA	5,140,683,820
OFICINA DEL C. DIRECTOR GENERAL	2,301,563
OFICINA DEL C. COORDINADOR DE PLANEACION Y EVALUACION DE PROYECTOS	2,802,132
OFICINA DEL C. COORDINADOR DE VINCULACION INSTITUCIONAL Y TRANSPARENCIA	3,036,673
OFICINA DEL C. COORDINADOR JURIDICO	5,157,204
OFICINA DEL C. DIRECTOR DE FINANZAS	1,590,679
DEPARTAMENTO DE EGRESOS	4,951,303
DEPARTAMENTO DE INGRESOS	1,694,029
DEPARTAMENTO DE TESORERIA	1,836,735
DEPARTAMENTO DE CONTABILIDAD	3,263,513
OFICINA DEL C. DIRECTOR DE PRESTACIONES ECONOMICAS	4,728,019
DEPARTAMENTO DE AFILIACION Y VIGENCIA	4,594,107
DEPARTAMENTO DE PRESTAMOS	1,260,771
DEPARTAMENTO DE JUBILADOS Y PENSIONADOS	3,687,107,685
OFICINA DEL C. DIRECTOR MEDICO	1,850,132
DEPARTAMENTO DE PLANEACION Y SUPERVISION	2,338,471
DEPARTAMENTO DE URGENCIAS	29,555,737
DEPARTAMENTO DE MEDICINA DEL TRABAJO	1,060,961
DELEGACION CHIHUAHUA	230,950,796
DELEGACION CUAUHTEMOC	25,487,957
DELEGACION DELICIAS	29,177,272
DELEGACION JUAREZ	91,994,731
DELEGACION PARRAL	21,550,379
OFICINA DEL C. DIRECTOR DE ADMINISTRACION	105,889,386
DEPARTAMENTO DE RECURSOS MATERIALES Y SERVICIOS	15,407,923
DEPARTAMENTO DE RECURSOS HUMANOS	6,309,226
DEPARTAMENTO DE ORGANIZACION Y SISTEMAS	8,864,022
DEPARTAMENTO DE FARMACIA Y ALMACEN	845,922,417

GOBIERNO DEL ESTADO DE CHIHUAHUA
Presupuesto de Egresos para el Ejercicio Fiscal 2020
Clasificación Administrativa por Dependencia-Unidad Responsable



Total	Importe
	78,376,697,036
*JUNTA CENTRAL DE AGUA Y SANEAMIENTO	265,923,307
JUNTA CENTRAL DE AGUA Y SANEAMIENTO	265,923,307
*INSTITUTO CHIHUAHUENSE DEL DEPORTE Y CULTURA FISICA	230,202,626
INSTITUTO CHIHUAHUENSE DEL DEPORTE Y CULTURA FISICA	230,202,626
*INSTITUTO CHIHUAHUENSE DE LA JUVENTUD	12,220,977
INSTITUTO CHIHUAHUENSE DE LA JUVENTUD	6,006,060
ORGANO DE CONTROL INTERNO	91,200
OFICINA DEL C. DIRECTOR GENERAL	129,200
SUBDIRECCION OPERATIVA	185,056
DEPARTAMENTO DE ATENCION A LA JUVENTUD	2,826,022
DEPARTAMENTO DE VINCULACION INTEINSTITUCIONAL	564,650
DEPARTAMENTO DE ATENCION A LA JUVENTUD ZONA NORTE	559,700
DEPARTAMENTO DE TRANSVERSALIZACION DE LA PERSPECTIVA DE JUVENTUDES	482,039
SUBDIRECCION ADMINISTRATIVA	1,038,300
DEPARTAMENTO DE PLANEACION Y EVALUACION	338,750
*EL COLEGIO DE CHIHUAHUA	8,009,536
OFICINA DEL C. DIRECTOR GENERAL	1,243,942
SECRETARIA GENERAL	701,121
COORDINACION ADMINISTRATIVA	2,461,126
COORDINACION ACADEMICA	3,603,347
*INSTITUTO DE INNOVACION Y COMPETITIVIDAD	6,984,166
INSTITUTO DE INNOVACION Y COMPETITIVIDAD	6,984,166
*INSTITUTO CHIHUAHUENSE DE INFRAESTRUCTURA FISICA EDUCATIVA	53,189,066
INSTITUTO CHIHUAHUENSE DE INFRAESTRUCTURA FISICA EDUCATIVA	1,028,927
ORGANO DE CONTROL INTERNO	125,468
OFICINA DEL C. DIRECTOR GENERAL	2,087,395
SECRETARIA TECNICA	769,787
COORDINACION DE OPERACIONES	2,738,306
DELEGACION INFE NORTE	6,479,112

GOBIERNO DEL ESTADO DE CHIHUAHUA
Presupuesto de Egresos para el Ejercicio Fiscal 2020
Clasificación Administrativa por Dependencia-Unidad Responsable



Total	Importe
	78,376,697,036
DEPARTAMENTO DE ADMINISTRACION DE OBRA Y FINIQUITO Y AUDITORIA	981,468
DEPARTAMENTO DE VINCULACION	1,021,700
OFICINA DEL C. DIRECTOR DE PLANEACION	898,200
DEPARTAMENTO DE PROYECTOS	3,083,496
DEPARTAMENTO DE PLANEACION	4,411,537
OFICINA DEL C. DIRECTOR DE CONSTRUCCION	1,264,628
DEPARTAMENTO DE CONTROL DE OBRA	6,896,933
DEPARTAMENTO DE ESTIMACIONES	1,842,088
OFICINA DEL C. DIRECTOR JURIDICO	912,104
DEPARTAMENTO JURIDICO	3,854,686
DEPARTAMENTO DE LICITACIONES	1,220,827
OFICINA DEL C. DIRECTOR DE ADMINISTRACION Y FINANZAS	902,005
DEPARTAMENTO ADMINISTRATIVO	11,350,543
DEPARTAMENTO DE ALMACEN Y RECURSOS MATERIALES	1,319,855
*UNIVERSIDAD POLITECNICA DE CHIHUAHUA	23,336,080
OFICINA DEL C. RECTOR	23,336,080
*UNIVERSIDAD TECNOLOGICA DE LA TARAHUMARA	21,094,532
UNIVERSIDAD TECNOLOGICA DE LA TARAHUMARA	17,904,888
OFICINA DEL C. RECTOR	942,478
DEPARTAMENTO DE VINCULACION	141,264
OFICINA DEL C. DIRECTOR ACADEMICO	151,264
DEPARTAMENTO DE MANEJO FORESTAL SUSTENTABLE	141,264
DEPARTAMENTO DE TURISMO	141,264
DEPARTAMENTO DE TECNOLOGIA AMBIENTAL	141,264
DEPARTAMENTO DE AGRICULTURA SUSTENTABLE Y PROTEGIDA	141,264
DEPARTAMENTO DE SERVICIOS ESCOLARES	141,264
OFICINA DEL C. SUBDIRECTOR DE PLANEACION Y EVALUACION	271,264
DEPARTAMENTO DE GESTION DE CALIDAD	141,264
OFICINA DEL C. DIRECTOR ADMINISTRATIVO	538,264
DEPARTAMENTO DE CONTABILIDAD	141,264

GOBIERNO DEL ESTADO DE CHIHUAHUA
Presupuesto de Egresos para el Ejercicio Fiscal 2020
Clasificación Administrativa por Dependencia-Unidad Responsable



	Importe
Total	78,376,697,036
DEPARTAMENTO DE RECURSOS HUMANOS	156,262
*UNIVERSIDAD TECNOLOGICA DE PARRAL	24,881,840
UNIVERSIDAD TECNOLOGICA DE PARRAL	24,881,840
*UNIVERSIDAD PEDAGOGICA NACIONAL DEL ESTADO DE CHIHUAHUA	132,991,698
UNIVERSIDAD PEDAGOGICA NACIONAL DEL ESTADO DE CHIHUAHUA	8,407,957
ORGANO INTERNO DE CONTROL	205,082
OFICINA DEL C. RECTOR	1,230,515
OFICINA DEL C. SECRETARIO ACADEMICO	4,511,904
OFICINA DEL C. SECRETARIO ADMINISTRATIVO	7,461,886
CAMPUS CAMARGO	6,961,535
CAMPUS CHIHUAHUA	28,984,573
CAMPUS CREEL	3,531,895
CAMPUS CUAUHEMOC	4,880,790
CAMPUS DELICIAS	4,721,975
CAMPUS GUACHOCHI	7,269,245
CAMPUS GUADALUPE Y CALVO	761,204
CAMPUS JUAREZ	26,679,548
CAMPUS MADERA	2,450,187
CAMPUS NUEVO CASAS GRANDES	5,977,925
CAMPUS PARRAL	16,904,611
CENTRO DE ESTUDIOS Y EDUCACION VIRTUAL	2,050,866
*UNIVERSIDAD TECNOLOGICA DE LA BABICORA	16,653,959
UNIVERSIDAD TECNOLOGICA DE LA BABICORA	16,653,959
*COMISION ESTATAL DE VIVIENDA, SUELO E INFRAESTRUCTURA DE CHIHUAHUA	274,284,249
COMISION ESTATAL DE VIVIENDA, SUELO E INFRAESTRUCTURA DE CHIHUAHUA	274,284,249
*UNIVERSIDAD TECNOLOGICA DE PAQUIME	26,295,902
OFICINA DEL C. DIRECTOR RECTOR	24,402,120
OFICINA DEL C. DIRECTOR DE ADMINISTRACION Y FINANZAS	1,893,782

GOBIERNO DEL ESTADO DE CHIHUAHUA
Presupuesto de Egresos para el Ejercicio Fiscal 2020
Clasificación Administrativa por Dependencia-Unidad Responsable

Total	Importe
	78,376,697,036
*UNIVERSIDAD TECNOLOGICA DE CAMARGO	26,127,470
UNIVERSIDAD TECNOLOGICA DE CAMARGO	9,920
OFICINA DEL C. RECTOR	24,165,370
DEPARTAMENTO DE VINCULACION	96,783
OFICINA DEL C. DIRECTOR ACADEMICO	135,000
SUBDIRECCION ACADEMICA UNIDAD CAMARGO	38,000
DEPARTAMENTO DE SERVICIOS ESTUDIANTILES	88,000
DEPARTAMENTO DE SERVICIOS ESCOLARES	66,960
DEPARTAMENTO DE DESARROLLO DE NEGOCIOS Y TURISMO	38,000
DEPARTAMENTO DE MECATRONICA	25,000
DEPARTAMENTO DE UNIDAD ACADEMICA JIMENEZ	60,000
OFICINA DEL C. DIRECTOR DE ADMINISTRACION Y FINANZAS	224,740
SUBDIRECCION UNIDAD MEOQUI	60,000
DEPARTAMENTO DE UNIDAD MEOQUI	111,000
DEPARTAMENTO DE CONTABILIDAD Y FINANZAS	26,000
DEPARTAMENTO DE PLANEACION Y EVALUACION	28,000
DEPARTAMENTO DE RECURSOS HUMANOS	870,697
DEPARTAMENTO DE SISTEMAS	84,000
*UNIVERSIDAD TECNOLOGICA DE CHIHUAHUA SUR	23,970,991
UNIVERSIDAD TECNOLOGICA DE CHIHUAHUA SUR	23,970,991
*SUBSISTEMA DE PREPARATORIA ABIERTA Y TELEBACHILLERATO DEL ESTADO DE CHIHUAHUA	198,919,684
SUBSISTEMA DE PREPARATORIA ABIERTA Y TELEBACHILLERATO DEL ESTADO DE CHIHUAHUA	6,866,000
OFICINA DEL C. DIRECTOR GENERAL	2,637,542
ABOGADO GENERAL	984,021
OFICINA DEL C. DIRECTOR ADMINISTRATIVO	1,440,467
DEPARTAMENTO DE RECURSOS MATERIALES	1,948,452
DEPARTAMENTOD E TECNOLOGIAS DE INFORMACION	1,002,522
DEPARTAMENTO DE RECURSOS FINANCIEROS	1,345,590
DEPARTAMENTO DE RECURSOS HUMANOS	2,260,398
OFICINA DEL C. DIRECTOR ACADEMICO	1,044,585

GOBIERNO DEL ESTADO DE CHIHUAHUA
Presupuesto de Egresos para el Ejercicio Fiscal 2020
Clasificación Administrativa por Dependencia-Unidad Responsable

Total	Importe
	78,376,697,036
PREPARATORIA ABIERTA	4,203,848
TELEBACHILLERATO	175,186,261
*UNIVERSIDAD TECNOLÓGICA PASO DEL NORTE	28,468,068
UNIVERSIDAD TECNOLÓGICA PASO DEL NORTE	17,543,568
OFICINA DEL C. RECTOR	7,087,000
DEPARTAMENTO DE SERVICIOS ESCOLARES	36,000
DIRECCION ACADEMICA I	181,500
DIRECCION ACADEMICA II	571,500
DIRECCION DE VINCULACION	280,000
DEPARTAMENTO DE VINCULACION	300,000
DIRECCION DE PLANEACION Y EVALUACION	200,000
DIRECCION DE EXTENSION UNIVERSITARIA	206,000
DIRECCION DE ADMINISTRACION Y FINANZAS	687,500
DEPARTAMENTO DE CONTABILIDAD	687,500
DEPARTAMENTO DE RECURSOS HUMANOS	687,500
*REGIMEN ESTATAL DE PROTECCION SOCIAL EN SALUD	999,506,588
REGIMEN ESTATAL DE PROTECCION SOCIAL EN SALUD	30,000,000
OFICINA DEL C. DIRECTOR GENERAL ADJUNTO	198,256,289
SUBDIRECCION DE ASUNTOS JURIDICOS Y NORMATIVIDAD	3,474,359
OFICINA DEL C. DIRECTOR DE AFILIACION Y OPERACION	114,461,341
OFICINA DEL C. DIRECTOR DE ADMINISTRACION Y FINANCIAMIENTO	5,554,809
JEFATURA DE TECNOLOGIAS DE INFORMACION	9,387,865
SUBDIRECCION DE RECURSOS HUMANOS	14,825,307
SUBDIRECCION DE ADMINISTRACION DE FONDOS	19,188,919
JEFATURA DE ADQUISICIONES	6,840,602
OFICINA DEL C. DIRECTOR DE GESTION DE SERVICIOS DE SALUD	553,569,225
SUBDIRECCION DE GESTION Y ASESORIA MEDICA	43,947,872
*SECRETARIA EJECUTIVA DEL SISTEMA ESTATAL ANTICORRUPCION	16,711,644
OFICINA DEL C. SECRETARIO EJECUTIVO ESTATAL	8,207,429
ADMINISTRATIVO	2,045,046

GOBIERNO DEL ESTADO DE CHIHUAHUA
Presupuesto de Egresos para el Ejercicio Fiscal 2020
Clasificación Administrativa por Dependencia-Unidad Responsable



Total	Importe
	78,376,697,036
OFICINA DEL C. COORDINADOR DE VINCULACION INTERINSTITUCIONAL Y CON LA SOCIEDAD CIVIL	1,606,006
OFICINA DEL C. COORDINADOR DE RIESGOS Y POLITICA PUBLICA	2,510,904
OFICINA DEL C. COORDINADOR DE ASUNTOS JURIDICOS	637,674
OFICINA DEL C. COORDINADOR DE SERVICIOS TECNOLOGICOS Y PLATAFORMA DIGITAL ESTATAL	1,704,585
*FIDEAPECH	20,000,000
FIDEAPECH	20,000,000
*CASA CHIHUAHUA CENTRO DE PATRIMONIO CULTURAL	8,039,078
CASA CHIHUAHUA CENTRO DE PATRIMONIO CULTURAL	8,039,078
*FONDO DE RETIRO DE LOS TRABAJADORES INCORPORADOS A LA SECCION 42 DEL SNTE	5,000,000
FONDO DE RETIRO DE LOS TRABAJADORES INCORPORADOS A LA SECCION 42 DEL SNTE	5,000,000
*FIDEICOMISO POLICIA AMIGO	12,000,000
FIDEICOMISO POLICIA AMIGO	12,000,000
*FIDEICOMISO TRANSITO AMIGO	3,000,000
FIDEICOMISO TRANSITO AMIGO	3,000,000
*FIDEICOMISO DE PROMOCION Y FOMENTO DE LAS ACTIVIDADES TURISTICAS	108,662,985
FIDEICOMISO DE PROMOCION Y FOMENTO DE LAS ACTIVIDADES TURISTICAS	108,662,985
*FIDEICOMISO EXPO-CHIHUAHUA	37,893,827
FIDEICOMISO EXPO-CHIHUAHUA	37,893,827
*FONDO DE APOYO A LA DELEGACION DE LA CRUZ ROJA	53,084,289
FONDO DE APOYO A LA DELEGACION DE LA CRUZ ROJA	53,084,289
*FIDEICOMISO SOCIAL DEL EMPRESARIADO CHIHUAHUENSE	397,847,414
FIDEICOMISO SOCIAL DEL EMPRESARIADO CHIHUAHUENSE	397,847,414
*FONDO DE FOMENTO AGROPECUARIO DEL ESTADO (FOFAE)	120,981,000
FONDO DE FOMENTO AGROPECUARIO DEL ESTADO (FOFAE)	120,981,000

GOBIERNO DEL ESTADO DE CHIHUAHUA
Presupuesto de Egresos para el Ejercicio Fiscal 2020
Clasificación Administrativa por Dependencia-Unidad Responsable

Total	Importe
	78,376,697,036
*FIDEICOMISO DEL PROGRAMA DE CARRETERAS FEDERALES Y ESTATALES	3,269,333,536
FIDEICOMISO DEL PROGRAMA DE CARRETERAS FEDERALES Y ESTATALES	3,269,333,536
*FIDEICOMISO IRREVOCABLE DE ADMINISTRACION Y GARANTIA DE PAGO	764,016
FIDEICOMISO IRREVOCABLE DE ADMINISTRACION Y GARANTIA DE PAGO	764,016
*FIDEICOMISO PARA EL DESARROLLO FORESTAL SUSTENTABLE EN EL ESTADO (FIDEFOSE)	27,818,731
FIDEICOMISO PARA EL DESARROLLO FORESTAL SUSTENTABLE EN EL ESTADO (FIDEFOSE)	27,818,731
*FONDO DE ATENCION A NIÑOS Y NIÑAS HIJOS DE LAS VICTIMAS DE LA LUCHA CONTRA EL CRIMEN	30,000,000
FONDO DE ATENCION A NIÑOS Y NIÑAS HIJOS DE LAS VICTIMAS DE LA LUCHA CONTRA EL CRIMEN	30,000,000
*FIDEICOMISO PARA LA COMPETITIVIDAD Y SEGURIDAD CIUDADANA	198,923,707
FIDEICOMISO PARA LA COMPETITIVIDAD Y SEGURIDAD CIUDADANA	198,923,707
*FIDEICOMISO PARA DAR CUMPLIMIENTO AL CONVENIO DE FECHA 26 DE ABRIL DE 2016, ENTRE EL GOBIERNO DEL ESTADO Y LA COMUNIDAD BOSQUES DE SAN ELIAS REPECHIQUE	12,000,000
FIDEICOMISO PARA DAR CUMPLIMIENTO AL CONVENIO DE FECHA 26 DE ABRIL DE 2016, ENTRE EL GOBIERNO DEL ESTADO Y LA COMUNIDAD BOSQUES DE SAN ELIAS REPECHIQUE	12,000,000
*FONDO DE AYUDA, ASISTENCIA Y REPARACION A VICTIMAS DEL ESTADO DE CHIHUAHUA	40,000,000
FONDO DE AYUDA, ASISTENCIA Y REPARACION A VICTIMAS DEL ESTADO DE CHIHUAHUA	40,000,000
*FIDEICOMISO IRREVOCABLE DE ADMINISTRACION E INVERSION FANVIPOL	1,326,000
FIDEICOMISO IRREVOCABLE DE ADMINISTRACION E INVERSION FANVIPOL	1,326,000
*ADMINISTRADORA DE SERVICIOS AEROPORTUARIOS DE CHIHUAHUA	9,666,680
ADMINISTRADORA DE SERVICIOS AEROPORTUARIOS DE CHIHUAHUA	9,666,680
*OPERADORA DE TRANSPORTE	74,242,212
OPERADORA DE TRANSPORTE	74,242,212
*MUNICIPIOS	11,262,223,925
MUNICIPIOS	11,262,223,925

GOBIERNO DEL ESTADO DE CHIHUAHUA
Presupuesto de Egresos para el Ejercicio Fiscal 2020
Clasificación Administrativa por Dependencia-Unidad Responsable

Total	Importe
	78,376,697,036
PODER LEGISLATIVO	720,413,448
CONGRESO DEL ESTADO	565,273,940
CAMARA DE DIPUTADOS	308,464,944
ORGANO INTERNO DE CONTROL	5,850,937
SECRETARIA DE ASUNTOS LEGISLATIVOS Y JURIDICOS	38,178,426
DEPARTAMENTO DE CONTROL Y SEGUIMIENTO DEL PROCESO LEGISLATIVO	13,009,445
DEPARTAMENTO DE DICTAMEN LEGISLATIVO	18,772,985
DEPARTAMENTO DE ASUNTOS JURIDICOS	8,230,389
UNIDAD DE TRANSPARENCIA	1,964,059
OFICINA DEL C. DIRECTOR DE ARCHIVOS	3,810,349
SECRETARIA DE ADMINISTRACION	15,721,689
OFICINA DEL C. DIRECTOR DE FINANZAS Y CONTABILIDAD	132,550,870
OFICINA DEL C. DIRECTOR DE RECURSOS HUMANOS	15,676,046
OFICINA DEL C. DIRECTOR DE NORMATIVIDAD ADMINISTRATIVA	3,043,801
AUDITORIA SUPERIOR DEL ESTADO DE CHIHUAHUA	155,139,508
OFICINA DEL C. AUDITOR SUPERIOR DEL ESTADO	38,560,059
DEPARTAMENTO DE SISTEMAS	3,110,442
DEPARTAMENTO DE PLANEACION DE AUDITORIA	3,177,724
DIRECCION GENERAL DE FINANZAS Y ADMINISTRACION	45,136,352
OFICINA DE AUDITORIA TECNICA DE OBRA	5,325,837
AUDITORIA ESPECIAL DE NORMATIVIDAD Y SEGUIMIENTO	5,024,971
AUDITORIA ESPECIAL DE CUMPLIMIENTO FINANCIERO DE CUENTA PUBLICA Y ORGANISMOS DESCENTRALIZADOS	6,350,703
OFICINA DE AUDITORIA A ORGANISMOS DESCENTRALIZADOS	7,096,898
OFICINA DE AUDITORIA CUENTA PUBLICA	2,804,122
AUDITORIA ESPECIAL DE GESTION	8,555,391
AUDITORIA ESPECIAL DE CUMPLIMIENTO FINANCIERO EN MUNICIPIOS	238,127
OFICINA DE AUDITORIA A MUNICIPIOS ZONA NORTE	4,173,650
OFICINA DE AUDITORIA A MUNICIPIOS ZONA SUR	4,558,391
OFICINA DE AUDITORIA A MUNICIPIOS ZONA ESTE	5,996,615
OFICINA DE AUDITORIA A MUNICIPIOS ZONA OESTE	10,476,003
DEPARTAMENTO DE ANALISIS Y ASESORIA	1,385,239

GOBIERNO DEL ESTADO DE CHIHUAHUA
Presupuesto de Egresos para el Ejercicio Fiscal 2020
Clasificación Administrativa por Dependencia-Unidad Responsable

	Importe
Total	78,376,697,036
OFICINA DE ASESORIA	1,611,856
OFICINA DE ANALISIS FINANCIERO	1,557,128
PODER JUDICIAL	2,287,699,787
TRIBUNAL SUPERIOR DE JUSTICIA	2,287,699,787
TRIBUNAL SUPERIOR DE JUSTICIA	496,420,362
SERVICIO DE JUSTICIA EN PRIMERA INSTANCIA Y JUZGADOS MENORES	1,080,558,511
UNIDADES DE APOYO ADMINISTRATIVO AL PODER JUDICIAL	710,720,914
ORGANOS AUTONOMOS	610,451,013
COMISION ESTATAL DE LOS DERECHOS HUMANOS	83,904,223
COMISION ESTATAL DE LOS DERECHOS HUMANOS	83,904,223
INSTITUTO ESTATAL ELECTORAL	357,150,425
INSTITUTO ESTATAL ELECTORAL	357,150,425
TRIBUNAL ESTATAL ELECTORAL	55,769,012
TRIBUNAL ESTATAL ELECTORAL	55,769,012
INSTITUTO CHIHUAHUENSE PARA LA TRANSPARENCIA Y ACCESO A LA INFORMACION PUBLICA	58,267,450
INSTITUTO CHIHUAHUENSE PARA LA TRANSPARENCIA Y ACCESO A LA INFORMACION PUBLICA	58,267,450
TRIBUNAL ESTATAL DE JUSTICIA ADMINISTRATIVA DE CHIHUAHUA	55,359,904
TRIBUNAL ESTATAL DE JUSTICIA ADMINISTRATIVA DE CHIHUAHUA	55,359,904

GOBIERNO DEL ESTADO DE CHIHUAHUA
Presupuesto de Egresos para el Ejercicio Fiscal 2020
Clasificación Administrativa Entidades Paraestatales

Total	Importe
	36,725,885,533
ENTIDADES PARAESTATALES Y FIDEICOMISOS NO EMPRESARIALES Y NO FINANCIEROS	24,958,456,660
SERVICIOS EDUCATIVOS DEL ESTADO DE CHIHUAHUA	12,804,773,971
UNIVERSIDAD TECNOLOGICA DE CHIHUAHUA	112,264,728
UNIVERSIDAD TECNOLOGICA DE CIUDAD JUAREZ	181,915,640
COLEGIO DE BACHILLERES DEL ESTADO DE CHIHUAHUA	956,096,627
INSTITUTO TECNOLOGICO SUPERIOR DE NUEVO CASAS GRANDES	65,230,270
COLEGIO DE ESTUDIOS CIENTIFICOS Y TECNOLOGICOS DEL ESTADO DE CHIHUAHUA	449,472,199
COLEGIO DE EDUCACION PROFESIONAL TECNICA DEL ESTADO DE CHIHUAHUA	235,137,446
INSTITUTO CHIHUAHUENSE DE EDUCACION PARA LOS ADULTOS	144,490,661
INSTITUTO DE APOYO AL DESARROLLO TECNOLOGICO	62,108,639
INSTITUTO DE CAPACITACION PARA EL TRABAJO DEL ESTADO DE CHIHUAHUA	73,820,381
FOMENTO Y DESARROLLO ARTESANAL DEL ESTADO DE CHIHUAHUA	9,811,534
PARQUE CUMBRES DE MAJALCA	503,272
DESARROLLO INTEGRAL DE LA FAMILIA DEL ESTADO DE CHIHUAHUA	688,137,273
INSTITUTO CHIHUAHUENSE DE LAS MUJERES	73,468,531
CONSEJO ESTATAL DE POBLACION	11,457,736
UNIVERSIDAD AUTONOMA DE CHIHUAHUA	1,616,033,207
UNIVERSIDAD AUTONOMA DE CD. JUAREZ	1,741,794,168
JUNTA CENTRAL DE AGUA Y SANEAMIENTO	265,923,307
INSTITUTO CHIHUAHUENSE DEL DEPORTE Y CULTURA FISICA	230,202,626
INSTITUTO CHIHUAHUENSE DE LA JUVENTUD	12,220,977
EL COLEGIO DE CHIHUAHUA	8,009,536
INSTITUTO DE INNOVACION Y COMPETITIVIDAD	6,984,166
INSTITUTO CHIHUAHUENSE DE INFRAESTRUCTURA FISICA EDUCATIVA	53,189,066
UNIVERSIDAD POLITECNICA DE CHIHUAHUA	23,336,080
UNIVERSIDAD TECNOLOGICA DE LA TARAHUMARA	21,094,532
UNIVERSIDAD TECNOLOGICA DE PARRAL	24,881,840
UNIVERSIDAD PEDAGOGICA NACIONAL DEL ESTADO DE CHIHUAHUA	132,991,698
UNIVERSIDAD TECNOLOGICA DE LA BABICORA	16,653,959
COMISION ESTATAL DE VIVIENDA, SUELO E INFRAESTRUCTURA DE CHIHUAHUA	274,284,249
UNIVERSIDAD TECNOLOGICA DE PAQUIME	26,295,902
UNIVERSIDAD TECNOLOGICA DE CAMARGO	26,127,470
UNIVERSIDAD TECNOLOGICA DE CHIHUAHUA SUR	23,970,991
SUBSISTEMA DE PREPARATORIA ABIERTA Y TELEBACHILLERATO DEL ESTADO DE CHIHUAHUA	198,919,684
UNIVERSIDAD TECNOLOGICA PASO DEL NORTE	28,468,068
SECRETARIA EJECUTIVA DEL SISTEMA ESTATAL ANTICORRUPCION	16,711,644
FIDEAPECH	20,000,000
CASA CHIHUAHUA CENTRO DE PATRIMONIO CULTURAL	8,039,078

GOBIERNO DEL ESTADO DE CHIHUAHUA
Presupuesto de Egresos para el Ejercicio Fiscal 2020
Clasificación Administrativa Entidades Paraestatales

	Importe
Total	36,725,885,533
ENTIDADES PARAESTATALES Y FIDEICOMISOS NO EMPRESARIALES Y NO FINANCIEROS	24,958,456,660
FIDEICOMISO POLICIA AMIGO	12,000,000
FIDEICOMISO TRANSITO AMIGO	3,000,000
FIDEICOMISO DE PROMOCION Y FOMENTO DE LAS ACTIVIDADES TURISTICAS	108,662,985
FIDEICOMISO EXPO-CHIHUAHUA	37,893,827
FONDO DE APOYO A LA DELEGACION DE LA CRUZ ROJA	53,084,289
FIDEICOMISO SOCIAL DEL EMPRESARIADO CHIHUAHUENSE	397,847,414
FONDO DE FOMENTO AGROPECUARIO DEL ESTADO (FOFAE)	120,981,000
FIDEICOMISO DEL PROGRAMA DE CARRETERAS FEDERALES Y ESTATALES	3,269,333,536
FIDEICOMISO IRREVOCABLE DE ADMINISTRACION Y GARANTIA DE PAGO	764,016
FIDEICOMISO PARA EL DESARROLLO FORESTAL SUSTENTABLE EN EL ESTADO (FIDEFOSE)	27,818,731
FONDO DE ATENCION A NIÑOS Y NIÑAS HIJOS DE LAS VICTIMAS DE LA LUCHA CONTRA EL CRIMEN	30,000,000
FIDEICOMISO PARA LA COMPETITIVIDAD Y SEGURIDAD CIUDADANA	198,923,707
FIDEICOMISO PARA DAR CUMPLIMIENTO AL CONVENIO DE FECHA 26 DE ABRIL DE 2016, ENTRE EL GOBIERNO DEL ESTADO Y LA COMUNIDAD BOSQUES DE SAN ELIAS REPECHIQUE	12,000,000
FONDO DE AYUDA, ASISTENCIA Y REPARACION A VICTIMAS DEL ESTADO DE CHIHUAHUA	40,000,000
FIDEICOMISO IRREVOCABLE DE ADMINISTRACION E INVERSION FANVIPOL	1,326,000
INSTITUCIONES PUBLICAS DE LA SEGURIDAD SOCIAL	11,683,519,981
SERVICIOS DE SALUD DE CHIHUAHUA	3,913,978,103
INSTITUTO CHIHUAHUENSE DE SALUD	1,624,351,472
PENSIONES CIVILES DEL ESTADO DE CHIHUAHUA	5,140,683,820
REGIMEN ESTATAL DE PROTECCION SOCIAL EN SALUD	999,506,588
FONDO DE RETIRO DE LOS TRABAJADORES INCORPORADOS A LA SECCION 42 DEL SNTE	5,000,000
ENTIDADES PARAESTATALES EMPRESARIALES NO FINANCIERAS CON PARTICIPACIÓN ESTATAL MAYORITARIA	83,908,892
ADMINISTRADORA DE SERVICIOS AEROPORTUARIOS DE CHIHUAHUA	9,666,680
OPERADORA DE TRANSPORTE	74,242,212
ENTIDADES PARAESTATALES EMPRESARIALES FINANCIERAS MONETARIAS CON PARTICIPACIÓN ESTATAL MAYORITARIA	0
ENTIDADES PARAESTATALES EMPRESARIALES FINANCIERAS NO MONETARIAS CON PARTICIPACIÓN ESTATAL MAYORITARIA	0

GOBIERNO DEL ESTADO DE CHIHUAHUA
Presupuesto de Egresos para el Ejercicio Fiscal 2020
Clasificación Funcional del Gasto



	Importe
Total	78,376,697,036
GOBIERNO	11,693,216,409
DESARROLLO SOCIAL	43,516,249,239
DESARROLLO ECONÓMICO	6,108,242,498
OTRAS NO CLASIFICADAS EN FUNCIONES ANTERIORES	17,058,988,891

GOBIERNO DEL ESTADO DE CHIHUAHUA
Presupuesto de Egresos para el Ejercicio Fiscal 2020
Clasificación Funcional del Gasto por Dependencia

Total	Importe
	78,376,697,036
GOBIERNO	11,693,216,409
DESPACHO DEL EJECUTIVO	16,073,874
SECRETARIA GENERAL DE GOBIERNO	244,747,772
SECRETARIA DE HACIENDA	1,759,903,096
SECRETARIA DE INNOVACION Y DESARROLLO ECONOMICO	75,250,000
SECRETARIA DE TRABAJO Y PREVISION SOCIAL	108,013,637
SECRETARIA DE DESARROLLO MUNICIPAL	33,418,273
SECRETARIA DE LA FUNCION PUBLICA	105,559,518
FISCALIA GENERAL DEL ESTADO	5,071,950,392
CONSEJERIA JURIDICA	10,941,569
COORDINACION DE COMUNICACION SOCIAL	105,681,416
COORDINACION DE RELACIONES PUBLICAS	48,547,821
REPRESENTACION DEL GOBIERNO DEL ESTADO EN LA CD. DE MEXICO	8,815,968
OFICINAS ESTATALES DE ENLACE CON LA SECRETARIA DE RELACIONES EXTERIORES	22,864,109
COORDINACION DE ASESORES Y PROYECTOS ESPECIALES	9,768,261
COORDINACION EJECUTIVA DE GABINETE	22,450,347
CONGRESO DEL ESTADO	565,273,940
AUDITORIA SUPERIOR DEL ESTADO DE CHIHUAHUA	155,139,508
TRIBUNAL SUPERIOR DE JUSTICIA	2,287,699,787
CONSEJO ESTATAL DE POBLACION	11,457,736
SECRETARIA EJECUTIVA DEL SISTEMA ESTATAL ANTICORRUPCION	16,711,644
FIDEICOMISO POLICIA AMIGO	12,000,000
FIDEICOMISO TRANSITO AMIGO	3,000,000
FIDEICOMISO IRREVOCABLE DE ADMINISTRACION Y GARANTIA DE PAGO	764,016
FONDO DE ATENCION A NIÑOS Y NIÑAS HIJOS DE LAS VICTIMAS DE LA LUCHA CONTRA EL CRIMEN	30,000,000
FIDEICOMISO PARA LA COMPETITIVIDAD Y SEGURIDAD CIUDADANA	198,923,707
FONDO DE AYUDA, ASISTENCIA Y REPARACION A VICTIMAS DEL ESTADO DE CHIHUAHUA	40,000,000
FIDEICOMISO IRREVOCABLE DE ADMINISTRACION E INVERSION FANVIPOL	1,326,000
COMISION ESTATAL DE LOS DERECHOS HUMANOS	83,904,223
INSTITUTO ESTATAL ELECTORAL	357,150,425
TRIBUNAL ESTATAL ELECTORAL	55,769,012
INSTITUTO CHIHUAHUENSE PARA LA TRANSPARENCIA Y ACCESO A LA INFORMACION PUBLICA	58,267,450
TRIBUNAL ESTATAL DE JUSTICIA ADMINISTRATIVA DE CHIHUAHUA	55,359,904
MUNICIPIOS	116,483,004
DESARROLLO SOCIAL	43,516,249,239
DESPACHO DEL EJECUTIVO	1,569,620
SECRETARIA GENERAL DE GOBIERNO	33,535,957
SECRETARIA DE HACIENDA	984,937,693
SECRETARIA DE INNOVACION Y DESARROLLO ECONOMICO	4,847,126

GOBIERNO DEL ESTADO DE CHIHUAHUA
Presupuesto de Egresos para el Ejercicio Fiscal 2020
Clasificación Funcional del Gasto por Dependencia

	Importe
Total	78,376,697,036
SECRETARIA DE DESARROLLO SOCIAL	588,373,207
SECRETARIA DE SALUD	71,731,841
SECRETARIA DE EDUCACION Y DEPORTE	7,212,435,902
SECRETARIA DE TRABAJO Y PREVISION SOCIAL	57,515,417
SECRETARIA DE CULTURA	254,753,967
SECRETARIA DE COMUNICACIONES Y OBRAS PUBLICAS	312,136,571
SECRETARIA DE DESARROLLO URBANO Y ECOLOGIA	615,312,526
SECRETARIA DE DESARROLLO RURAL	15,149,417
SECRETARIA DE DESARROLLO MUNICIPAL	118,146,576
SECRETARIA DE LA FUNCION PUBLICA	10,724,766
FISCALIA GENERAL DEL ESTADO	446,930,063
CONSEJERIA JURIDICA	1,010,051
COORDINACION DE COMUNICACION SOCIAL	66,972,259
COORDINACION DE RELACIONES PUBLICAS	1,368,664
REPRESENTACION DEL GOBIERNO DEL ESTADO EN LA CD. DE MEXICO	615,080
OFICINAS ESTATALES DE ENLACE CON LA SECRETARIA DE RELACIONES EXTERIORES	2,671,014
COORDINACION DE ASESORES Y PROYECTOS ESPECIALES	1,018,234
COORDINACION EJECUTIVA DE GABINETE	2,237,052
COMISION ESTATAL PARA LOS PUEBLOS INDIGENAS	116,418,760
COORDINACION DE POLITICA DIGITAL	1,699,707
SERVICIOS EDUCATIVOS DEL ESTADO DE CHIHUAHUA	12,804,773,971
UNIVERSIDAD TECNOLOGICA DE CHIHUAHUA	112,264,728
UNIVERSIDAD TECNOLOGICA DE CIUDAD JUAREZ	181,915,640
COLEGIO DE BACHILLERES DEL ESTADO DE CHIHUAHUA	956,096,627
INSTITUTO TECNOLOGICO SUPERIOR DE NUEVO CASAS GRANDES	65,230,270
COLEGIO DE ESTUDIOS CIENTIFICOS Y TECNOLOGICOS DEL ESTADO DE CHIHUAHUA	449,472,199
COLEGIO DE EDUCACION PROFESIONAL TECNICA DEL ESTADO DE CHIHUAHUA	235,137,446
INSTITUTO CHIHUAHUENSE DE EDUCACION PARA LOS ADULTOS	144,490,661
PARQUE CUMBRES DE MAJALCA	503,272
SERVICIOS DE SALUD DE CHIHUAHUA	3,913,978,103
INSTITUTO CHIHUAHUENSE DE SALUD	1,624,351,472
DESARROLLO INTEGRAL DE LA FAMILIA DEL ESTADO DE CHIHUAHUA	688,137,273
INSTITUTO CHIHUAHUENSE DE LAS MUJERES	73,468,531
UNIVERSIDAD AUTONOMA DE CHIHUAHUA	1,616,033,207
UNIVERSIDAD AUTONOMA DE CD. JUAREZ	1,741,794,168
PENSIONES CIVILES DEL ESTADO DE CHIHUAHUA	5,140,683,820
JUNTA CENTRAL DE AGUA Y SANEAMIENTO	265,923,307
INSTITUTO CHIHUAHUENSE DEL DEPORTE Y CULTURA FISICA	230,202,626
INSTITUTO CHIHUAHUENSE DE LA JUVENTUD	12,220,977
INSTITUTO CHIHUAHUENSE DE INFRAESTRUCTURA FISICA EDUCATIVA	53,189,066

GOBIERNO DEL ESTADO DE CHIHUAHUA
Presupuesto de Egresos para el Ejercicio Fiscal 2020
Clasificación Funcional del Gasto por Dependencia

Total	Importe
	78,376,697,036
UNIVERSIDAD POLITECNICA DE CHIHUAHUA	23,336,080
UNIVERSIDAD TECNOLOGICA DE LA TARAHUMARA	21,094,532
UNIVERSIDAD TECNOLOGICA DE PARRAL	24,881,840
UNIVERSIDAD PEDAGOGICA NACIONAL DEL ESTADO DE CHIHUAHUA	132,991,698
UNIVERSIDAD TECNOLOGICA DE LA BABICORA	16,653,959
COMISION ESTATAL DE VIVIENDA, SUELO E INFRAESTRUCTURA DE CHIHUAHUA	274,284,249
UNIVERSIDAD TECNOLOGICA DE PAQUIME	26,295,902
UNIVERSIDAD TECNOLOGICA DE CAMARGO	26,127,470
UNIVERSIDAD TECNOLOGICA DE CHIHUAHUA SUR	23,970,991
SUBSISTEMA DE PREPARATORIA ABIERTA Y TELEBACHILLERATO DEL ESTADO DE CHIHUAHUA	198,919,684
UNIVERSIDAD TECNOLOGICA PASO DEL NORTE	28,468,068
REGIMEN ESTATAL DE PROTECCION SOCIAL EN SALUD	999,506,588
CASA CHIHUAHUA CENTRO DE PATRIMONIO CULTURAL	8,039,078
FONDO DE RETIRO DE LOS TRABAJADORES INCORPORADOS A LA SECCION 42 DEL SNTE	5,000,000
FONDO DE APOYO A LA DELEGACION DE LA CRUZ ROJA	53,084,289
FIDEICOMISO SOCIAL DEL EMPRESARIADO CHIHUAHUENSE	397,847,414
FIDEICOMISO PARA DAR CUMPLIMIENTO AL CONVENIO DE FECHA 26 DE ABRIL DE 2016, ENTRE EL GOBIERNO DEL ESTADO Y LA COMUNIDAD BOSQUES DE SAN ELIAS REPECHIQUE	12,000,000
ADMINISTRADORA DE SERVICIOS AEROPORTUARIOS DE CHIHUAHUA	9,666,680
MUNICIPIOS	2,101,884
DESARROLLO ECONÓMICO	6,108,242,498
SECRETARIA GENERAL DE GOBIERNO	99,857,647
SECRETARIA DE HACIENDA	245,277,708
SECRETARIA DE INNOVACION Y DESARROLLO ECONOMICO	118,280,604
SECRETARIA DE TRABAJO Y PREVISION SOCIAL	16,485,456
SECRETARIA DE COMUNICACIONES Y OBRAS PUBLICAS	1,064,307,426
SECRETARIA DE DESARROLLO RURAL	268,089,259
COORDINACION DE COMUNICACION SOCIAL	23,096,689
COORDINACION DE POLITICA DIGITAL	453,181,163
INSTITUTO DE APOYO AL DESARROLLO TECNOLOGICO	62,108,639
INSTITUTO DE CAPACITACION PARA EL TRABAJO DEL ESTADO DE CHIHUAHUA	73,820,381
FOMENTO Y DESARROLLO ARTESANAL DEL ESTADO DE CHIHUAHUA	9,811,534
EL COLEGIO DE CHIHUAHUA	8,009,536
INSTITUTO DE INNOVACION Y COMPETITIVIDAD	6,984,166
FIDEAPECH	20,000,000
FIDEICOMISO DE PROMOCION Y FOMENTO DE LAS ACTIVIDADES TURISTICAS	108,662,985
FIDEICOMISO EXPO-CHIHUAHUA	37,893,827
FONDO DE FOMENTO AGROPECUARIO DEL ESTADO (FOFAE)	120,981,000
FIDEICOMISO DEL PROGRAMA DE CARRETERAS FEDERALES Y ESTATALES	3,269,333,536
FIDEICOMISO PARA EL DESARROLLO FORESTAL SUSTENTABLE EN EL ESTADO (FIDEFOSE)	27,818,731

GOBIERNO DEL ESTADO DE CHIHUAHUA
Presupuesto de Egresos para el Ejercicio Fiscal 2020
Clasificación Funcional del Gasto por Dependencia



	Importe
Total	78,376,697,036
OPERADORA DE TRANSPORTE	74,242,212
OTRAS NO CLASIFICADAS EN FUNCIONES ANTERIORES	17,058,988,891
SECRETARIA DE HACIENDA	2,779,078,064
DEUDA PUBLICA	3,136,271,789
MUNICIPIOS	11,143,639,037

GOBIERNO DEL ESTADO DE CHIHUAHUA
Presupuesto de Egresos para el Ejercicio Fiscal 2020

Clasificación Funcional Subfunción del Gasto

	Importe
Total	78,376,697,036
GOBIERNO	11,693,216,409
LEGISLACIÓN	729,067,215
LEGISLACIÓN	565,273,940
FISCALIZACIÓN	163,793,275
JUSTICIA	5,806,571,146
IMPARTICIÓN DE JUSTICIA	2,467,784,971
PROCURACIÓN DE JUSTICIA	2,254,355,898
RECLUSIÓN Y READAPTACIÓN SOCIAL	862,957,393
DERECHOS HUMANOS	221,472,883
COORDINACIÓN DE LA POLÍTICA DE GOBIERNO	850,634,401
PRESIDENCIA / GUBERNATURA	24,889,842
POLÍTICA INTERIOR	209,616,299
PRESERVACIÓN Y CUIDADO DEL PATRIMONIO PUBLICO	75,250,000
FUNCIÓN PUBLICA	105,559,518
ASUNTOS JURÍDICOS	10,941,569
ORGANIZACIÓN DE PROCESOS ELECTORALES	412,919,437
POBLACIÓN	11,457,736
RELACIONES EXTERIORES	22,864,109
RELACIONES EXTERIORES	22,864,109
ASUNTOS FINANCIEROS Y HACENDARIOS	693,596,465
ASUNTOS FINANCIEROS	764,016
ASUNTOS HACENDARIOS	692,832,449
ASUNTOS DE ORDEN PUBLICO Y DE SEGURIDAD INTERIOR	2,321,821,337
POLICÍA	922,748,581
PROTECCIÓN CIVIL	83,520,555
OTROS ASUNTOS DE ORDEN PUBLICO Y SEGURIDAD	910,003,946
SISTEMA NACIONAL DE SEGURIDAD PUBLICA	405,548,256
OTROS SERVICIOS GENERALES	1,268,661,736
SERVICIOS REGISTRALES, ADMINISTRATIVOS Y PATRIMONIALES	130,071,219
SERVICIOS DE COMUNICACIÓN Y MEDIOS	67,255,374
ACCESO A LA INFORMACIÓN PUBLICA GUBERNAMENTAL	58,267,450
OTROS	1,013,067,693
DESARROLLO SOCIAL	43,516,249,239
PROTECCIÓN AMBIENTAL	349,183,508
ORDENACIÓN DE AGUAS RESIDUALES, DRENAJE Y ALCANTARILLADO	322,037,850
REDUCCIÓN DE LA CONTAMINACIÓN	2,399,884
PROTECCIÓN DE LA DIVERSIDAD BIOLÓGICA Y DEL PAISAJE	24,745,773
OTROS DE PROTECCIÓN AMBIENTAL	0
VIVIENDA Y SERVICIOS A LA COMUNIDAD	2,096,097,058
URBANIZACIÓN	568,287,716

GOBIERNO DEL ESTADO DE CHIHUAHUA
Presupuesto de Egresos para el Ejercicio Fiscal 2020

Clasificación Funcional Subfunción del Gasto

	Importe
Total	78,376,697,036
DESARROLLO SOCIAL	43,516,249,239
VIVIENDA Y SERVICIOS A LA COMUNIDAD	2,096,097,058
DESARROLLO COMUNITARIO	52,296,154
ABASTECIMIENTO DE AGUA	38,043,015
VIVIENDA	274,284,249
DESARROLLO REGIONAL	1,163,185,924
SALUD	8,162,332,973
PRESTACIÓN DE SERVICIOS DE SALUD A LA COMUNIDAD	933,969,465
PRESTACIÓN DE SERVICIOS DE SALUD A LA PERSONA	3,085,810,943
GENERACIÓN DE RECURSOS PARA LA SALUD	621,287,900
RECTORÍA DEL SISTEMA DE SALUD	149,260,565
PROTECCIÓN SOCIAL EN SALUD	3,372,004,100
RECREACIÓN, CULTURA Y OTRAS MANIFESTACIONES SOCIALES	538,592,209
DEPORTE Y RECREACIÓN	278,958,433
CULTURA	258,733,328
ASUNTOS RELIGIOSOS Y OTRAS MANIFESTACIONES SOCIALES	900,448
EDUCACIÓN	25,359,334,888
EDUCACIÓN BÁSICA	16,611,100,070
EDUCACIÓN MEDIA SUPERIOR	2,092,650,993
EDUCACIÓN SUPERIOR	3,710,052,209
POSGRADO	739,169,208
EDUCACIÓN PARA ADULTOS	158,280,021
OTROS SERVICIOS EDUCATIVOS Y ACTIVIDADES INHERENTES	2,048,082,388
PROTECCIÓN SOCIAL	6,405,323,951
ENFERMEDAD E INCAPACIDAD	249,631,708
EDAD AVANZADA	3,432,711,452
FAMILIA E HIJOS	87,918,840
DESEMPLEO	39,961,798
ALIMENTACIÓN Y NUTRICIÓN	359,084,388
INDÍGENAS	121,811,693
OTROS GRUPOS VULNERABLES	474,158,586
OTROS DE SEGURIDAD SOCIAL Y ASISTENCIA SOCIAL	1,640,045,486
OTROS ASUNTOS SOCIALES	605,384,651
OTROS ASUNTOS SOCIALES	605,384,651
DESARROLLO ECONÓMICO	6,108,242,498
ASUNTOS ECONÓMICOS, COMERCIALES Y LABORALES EN GENERAL	175,744,894
ASUNTOS ECONÓMICOS Y COMERCIALES EN GENERAL	97,150,799
ASUNTOS LABORALES GENERALES	78,594,095
AGROPECUARIA, SILVICULTURA, PESCA Y CAZA	424,378,157
AGROPECUARIA	240,159,540
SILVICULTURA	37,496,657

GOBIERNO DEL ESTADO DE CHIHUAHUA
Presupuesto de Egresos para el Ejercicio Fiscal 2020

Clasificación Funcional Subfunción del Gasto

	Importe
Total	78,376,697,036
DESARROLLO ECONÓMICO	6,108,242,498
AGROPECUARIA, SILVICULTURA, PESCA Y CAZA	424,378,157
AGROINDUSTRIAL	70,080,823
HIDROAGRÍCOLA	60,144,682
APOYO FINANCIERO A LA BANCA Y SEGURO AGROPECUARIO	16,496,455
COMBUSTIBLES Y ENERGÍA	5,246,186
ELECTRICIDAD	5,246,186
MINERÍA, MANUFACTURAS Y CONSTRUCCIÓN	19,010,095
EXTRACCIÓN DE RECURSOS MINERALES EXCEPTO LOS COMBUSTIBLES MINERALES	5,416,664
MANUFACTURAS	13,593,431
TRANSPORTE	3,823,381,029
TRANSPORTE POR CARRETERA	3,749,138,817
TRANSPORTE AÉREO	0
OTROS RELACIONADOS CON TRANSPORTE	74,242,212
COMUNICACIONES	1,388,601,250
COMUNICACIONES	1,388,601,250
TURISMO	147,769,920
TURISMO	147,769,920
CIENCIA, TECNOLOGÍA E INNOVACIÓN	14,993,702
INVESTIGACIÓN CIENTÍFICA	8,009,536
DESARROLLO TECNOLÓGICO	3,629,975
SERVICIOS CIENTÍFICOS Y TECNOLÓGICOS	3,354,191
OTRAS INDUSTRIAS Y OTROS ASUNTOS ECONÓMICOS	109,117,264
COMERCIO, DISTRIBUCIÓN, ALMACENAMIENTO Y DEPOSITO	15,296,883
OTROS ASUNTOS ECONÓMICOS	93,820,381
OTRAS NO CLASIFICADAS EN FUNCIONES ANTERIORES	17,058,988,891
TRANSACCIONES DE LA DEUDA PUBLICA / COSTO FINANCIERO DE LA DEUDA	452,073,419
DEUDA PUBLICA INTERNA	452,073,419
TRANSFERENCIAS, PARTICIPACIONES Y APORTACIONES ENTRE DIFERENTES NIVELES Y ORDENES DE GOBIERNO	11,143,639,037
PARTICIPACIONES ENTRE DIFERENTES NIVELES Y ORDENES DE GOBIERNO	7,110,346,160
APORTACIONES ENTRE DIFERENTES NIVELES Y ORDENES DE GOBIERNO	4,033,292,878
SANEAMIENTO DEL SISTEMA FINANCIERO	5,463,276,434
SANEAMIENTO DEL SISTEMA FINANCIERO	5,463,276,434

GOBIERNO DEL ESTADO DE CHIHUAHUA
Presupuesto de Egresos para el Ejercicio Fiscal 2020
Clasificación a Nivel Función - Programa - Dependencia

	Total	Importe
		78,376,697,036
GOBIERNO		11,693,216,409
S SUBSIDIOS SUJETOS A REGLAS DE OPERACIÓN		5,056,593
CONSEJO ESTATAL DE POBLACION		5,056,593
E PRESTACIÓN DE SERVICIOS PÚBLICOS		8,115,287,028
SECRETARIA GENERAL DE GOBIERNO		163,589,735
SECRETARIA DE HACIENDA		513,852,907
SECRETARIA DE TRABAJO Y PREVISION SOCIAL		108,013,637
FISCALIA GENERAL DEL ESTADO		4,535,910,275
REPRESENTACION DEL GOBIERNO DEL ESTADO EN LA CD. DE MEXICO		8,815,968
OFICINAS ESTATALES DE ENLACE CON LA SECRETARIA DE RELACIONES EXTERIORES		22,864,109
COORDINACION DE ASESORES Y PROYECTOS ESPECIALES		9,768,261
TRIBUNAL SUPERIOR DE JUSTICIA		2,287,699,787
CONSEJO ESTATAL DE POBLACION		6,401,142
FIDEICOMISO POLICIA AMIGO		12,000,000
FIDEICOMISO TRANSITO AMIGO		3,000,000
FONDO DE ATENCION A NIÑOS Y NIÑAS HIJOS DE LAS VICTIMAS DE LA LUCHA CONTRA EL CRIMEN		30,000,000
FIDEICOMISO PARA LA COMPETITIVIDAD Y SEGURIDAD CIUDADANA		198,923,707
FONDO DE AYUDA, ASISTENCIA Y REPARACION A VICTIMAS DEL ESTADO DE CHIHUAHUA		40,000,000
FIDEICOMISO IRREVOCABLE DE ADMINISTRACION E INVERSION FANVIPOL		1,326,000
COMISION ESTATAL DE LOS DERECHOS HUMANOS		83,904,223
TRIBUNAL ESTATAL ELECTORAL		55,769,012
INSTITUTO CHIHUAHUENSE PARA LA TRANSPARENCIA Y ACCESO A LA INFORMACION PUBLICA		33,448,265
F PROMOCIÓN Y FOMENTO		276,358,531
COORDINACION DE COMUNICACION SOCIAL		105,681,416
COORDINACION DE RELACIONES PUBLICAS		48,547,821
INSTITUTO CHIHUAHUENSE PARA LA TRANSPARENCIA Y ACCESO A LA INFORMACION PUBLICA		5,646,290
MUNICIPIOS		116,483,004
G REGULACIÓN Y SUPERVISIÓN		63,722,603
SECRETARIA GENERAL DE GOBIERNO		25,400,418
FISCALIA GENERAL DEL ESTADO		20,684,583
CONSEJERIA JURIDICA		10,941,569
INSTITUTO CHIHUAHUENSE PARA LA TRANSPARENCIA Y ACCESO A LA INFORMACION PUBLICA		6,696,033
K PROYECTOS DE INVERSIÓN		373,401,742

GOBIERNO DEL ESTADO DE CHIHUAHUA
Presupuesto de Egresos para el Ejercicio Fiscal 2020
Clasificación a Nivel Función - Programa - Dependencia

	Total	Importe
		78,376,697,036
GOBIERNO		11,693,216,409
PROYECTOS DE INVERSIÓN		373,401,742
SECRETARIA DE INNOVACION Y DESARROLLO ECONOMICO		75,250,000
FISCALIA GENERAL DEL ESTADO		298,151,742
P PLANEACIÓN, SEGUIMIENTO Y EVALUACIÓN DE POLÍTICAS PÚBLICAS		399,509,509
DESPACHO DEL EJECUTIVO		16,073,874
SECRETARIA GENERAL DE GOBIERNO		55,757,619
SECRETARIA DE HACIENDA		22,892,295
SECRETARIA DE DESARROLLO MUNICIPAL		33,418,273
SECRETARIA DE LA FUNCION PUBLICA		19,236,447
FISCALIA GENERAL DEL ESTADO		217,203,792
COORDINACION EJECUTIVA DE GABINETE		22,450,347
INSTITUTO CHIHUAHUENSE PARA LA TRANSPARENCIA Y ACCESO A LA INFORMACION PUBLICA		12,476,862
R ESPECÍFICOS		977,784,269
CONGRESO DEL ESTADO		565,273,940
INSTITUTO ESTATAL ELECTORAL		357,150,425
TRIBUNAL ESTATAL DE JUSTICIA ADMINISTRATIVA DE CHIHUAHUA		55,359,904
M APOYO AL PROCESO PRESUPUESTARIO Y PARA MEJORAR LA EFICIENCIA INSTITUCIONAL		713,202,976
SECRETARIA DE HACIENDA		702,328,860
SECRETARIA DE LA FUNCION PUBLICA		10,110,100
FIDEICOMISO IRREVOCABLE DE ADMINISTRACION Y GARANTIA DE PAGO		764,016
O APOYO A LA FUNCIÓN PÚBLICA Y AL MEJORAMIENTO DE LA GESTIÓN		248,064,123
SECRETARIA DE LA FUNCION PUBLICA		76,212,971
AUDITORIA SUPERIOR DEL ESTADO DE CHIHUAHUA		155,139,508
SECRETARIA EJECUTIVA DEL SISTEMA ESTATAL ANTICORRUPCION		16,711,644
N DESASTRES NATURALES		60,000,000
SECRETARIA DE HACIENDA		60,000,000
D COSTO FINANCIERO, DEUDA O APOYOS A DEUDORES Y AHORRADORES DE LA BANCA		460,829,035
SECRETARIA DE HACIENDA		460,829,035
DESARROLLO SOCIAL		43,516,249,239
S SUBSIDIOS SUJETOS A REGLAS DE OPERACIÓN		1,332,700,306

GOBIERNO DEL ESTADO DE CHIHUAHUA
Presupuesto de Egresos para el Ejercicio Fiscal 2020
Clasificación a Nivel Función - Programa - Dependencia

	Importe
Total	78,376,697,036
DESARROLLO SOCIAL	43,516,249,239
SUBSIDIOS SUJETOS A REGLAS DE OPERACIÓN	1,332,700,306
SECRETARIA DE DESARROLLO SOCIAL	441,193,651
SECRETARIA DE SALUD	13,201,126
SECRETARIA DE EDUCACION Y DEPORTE	79,414,173
SECRETARIA DE TRABAJO Y PREVISION SOCIAL	21,274,656
SECRETARIA DE CULTURA	11,632,518
COMISION ESTATAL PARA LOS PUEBLOS INDIGENAS	73,383,952
DESARROLLO INTEGRAL DE LA FAMILIA DEL ESTADO DE CHIHUAHUA	505,754,962
INSTITUTO CHIHUAHUENSE DE LAS MUJERES	3,046,000
INSTITUTO CHIHUAHUENSE DEL DEPORTE Y CULTURA FISICA	82,870,344
INSTITUTO CHIHUAHUENSE DE LA JUVENTUD	553,227
UNIVERSIDAD TECNOLOGICA DE LA BABICORA	375,697
COMISION ESTATAL DE VIVIENDA, SUELO E INFRAESTRUCTURA DE CHIHUAHUA	100,000,000
U OTROS SUBSIDIOS	63,181,945
SERVICIOS DE SALUD DE CHIHUAHUA	63,181,945
E PRESTACIÓN DE SERVICIOS PÚBLICOS	32,250,880,140
SECRETARIA GENERAL DE GOBIERNO	900,448
SECRETARIA DE DESARROLLO SOCIAL	37,948,926
SECRETARIA DE SALUD	22,219,909
SECRETARIA DE EDUCACION Y DEPORTE	6,108,150,390
SECRETARIA DE TRABAJO Y PREVISION SOCIAL	18,687,142
SECRETARIA DE DESARROLLO URBANO Y ECOLOGIA	36,812,893
SERVICIOS EDUCATIVOS DEL ESTADO DE CHIHUAHUA	12,804,773,971
UNIVERSIDAD TECNOLOGICA DE CHIHUAHUA	112,264,728
UNIVERSIDAD TECNOLOGICA DE CIUDAD JUAREZ	181,915,640
COLEGIO DE BACHILLERES DEL ESTADO DE CHIHUAHUA	515,872,692
INSTITUTO TECNOLOGICO SUPERIOR DE NUEVO CASAS GRANDES	65,230,270
COLEGIO DE ESTUDIOS CIENTIFICOS Y TECNOLOGICOS DEL ESTADO DE CHIHUAHUA	449,472,199
COLEGIO DE EDUCACION PROFESIONAL TECNICA DEL ESTADO DE CHIHUAHUA	235,137,446
INSTITUTO CHIHUAHUENSE DE EDUCACION PARA LOS ADULTOS	144,490,661
SERVICIOS DE SALUD DE CHIHUAHUA	2,911,949,309
INSTITUTO CHIHUAHUENSE DE SALUD	1,624,351,472
DESARROLLO INTEGRAL DE LA FAMILIA DEL ESTADO DE CHIHUAHUA	129,381,612
INSTITUTO CHIHUAHUENSE DE LAS MUJERES	52,674,629
UNIVERSIDAD AUTONOMA DE CHIHUAHUA	1,554,621,202
UNIVERSIDAD AUTONOMA DE CD. JUAREZ	1,604,114,526
PENSIONES CIVILES DEL ESTADO DE CHIHUAHUA	1,447,587,345

GOBIERNO DEL ESTADO DE CHIHUAHUA
Presupuesto de Egresos para el Ejercicio Fiscal 2020
Clasificación a Nivel Función - Programa - Dependencia

	Importe
Total	78,376,697,036
DESARROLLO SOCIAL	43,516,249,239
PRESTACIÓN DE SERVICIOS PÚBLICOS	32,250,880,140
INSTITUTO CHIHUAHUENSE DEL DEPORTE Y CULTURA FISICA	68,423,422
INSTITUTO CHIHUAHUENSE DE LA JUVENTUD	9,095,149
INSTITUTO CHIHUAHUENSE DE INFRAESTRUCTURA FISICA EDUCATIVA	53,189,066
UNIVERSIDAD POLITECNICA DE CHIHUAHUA	23,336,080
UNIVERSIDAD TECNOLOGICA DE LA TARAHUMARA	21,094,532
UNIVERSIDAD TECNOLOGICA DE PARRAL	24,881,840
UNIVERSIDAD PEDAGOGICA NACIONAL DEL ESTADO DE CHIHUAHUA	132,991,698
UNIVERSIDAD TECNOLOGICA DE LA BABICORA	14,160,531
COMISION ESTATAL DE VIVIENDA, SUELO E INFRAESTRUCTURA DE CHIHUAHUA	64,263,326
UNIVERSIDAD TECNOLOGICA DE PAQUIME	26,295,902
UNIVERSIDAD TECNOLOGICA DE CAMARGO	26,127,470
UNIVERSIDAD TECNOLOGICA DE CHIHUAHUA SUR	23,970,991
SUBSISTEMA DE PREPARATORIA ABIERTA Y TELEBACHILLERATO DEL ESTADO DE CHIHUAHUA	198,919,684
UNIVERSIDAD TECNOLOGICA PASO DEL NORTE	28,468,068
REGIMEN ESTATAL DE PROTECCION SOCIAL EN SALUD	999,506,588
FONDO DE RETIRO DE LOS TRABAJADORES INCORPORADOS A LA SECCION 42 DEL SNTE	5,000,000
FONDO DE APOYO A LA DELEGACION DE LA CRUZ ROJA	53,084,289
FIDEICOMISO SOCIAL DEL EMPRESARIADO CHIHUAHUENSE	397,847,414
FIDEICOMISO PARA DAR CUMPLIMIENTO AL CONVENIO DE FECHA 26 DE ABRIL DE 2016, ENTRE EL GOBIERNO DEL ESTADO Y LA COMUNIDAD BOSQUES DE SAN ELIAS REPECHIQUE	12,000,000
ADMINISTRADORA DE SERVICIOS AEROPORTUARIOS DE CHIHUAHUA	9,666,680
F PROMOCIÓN Y FOMENTO	226,033,216
SECRETARIA DE DESARROLLO SOCIAL	12,049,512
SECRETARIA DE CULTURA	106,104,241
COORDINACION DE COMUNICACION SOCIAL	62,542,735
COMISION ESTATAL PARA LOS PUEBLOS INDIGENAS	13,885,518
PARQUE CUMBRES DE MAJALCA	503,272
INSTITUTO CHIHUAHUENSE DEL DEPORTE Y CULTURA FISICA	22,908,860
CASA CHIHUAHUA CENTRO DE PATRIMONIO CULTURAL	8,039,078
G REGULACIÓN Y SUPERVISIÓN	88,472,082
SECRETARIA DE SALUD	20,000,000
SECRETARIA DE DESARROLLO URBANO Y ECOLOGIA	16,642,386
SERVICIOS DE SALUD DE CHIHUAHUA	51,829,696
K PROYECTOS DE INVERSIÓN	3,245,632,026

GOBIERNO DEL ESTADO DE CHIHUAHUA
Presupuesto de Egresos para el Ejercicio Fiscal 2020
Clasificación a Nivel Función - Programa - Dependencia

	Total	Importe
		78,376,697,036
DESARROLLO SOCIAL		43,516,249,239
PROYECTOS DE INVERSIÓN		3,245,632,026
SECRETARIA DE HACIENDA		878,948,629
SECRETARIA DE DESARROLLO SOCIAL		13,440,843
SECRETARIA DE EDUCACION Y DEPORTE		265,507,816
SECRETARIA DE CULTURA		54,000,000
SECRETARIA DE COMUNICACIONES Y OBRAS PUBLICAS		248,500,000
SECRETARIA DE DESARROLLO URBANO Y ECOLOGIA		525,830,000
SECRETARIA DE DESARROLLO MUNICIPAL		115,000,000
SERVICIOS DE SALUD DE CHIHUAHUA		621,287,900
UNIVERSIDAD AUTONOMA DE CHIHUAHUA		61,412,005
UNIVERSIDAD AUTONOMA DE CD. JUAREZ		137,679,642
JUNTA CENTRAL DE AGUA Y SANEAMIENTO		265,923,307
INSTITUTO CHIHUAHUENSE DEL DEPORTE Y CULTURA FISICA		56,000,000
MUNICIPIOS		2,101,884
P PLANEACIÓN, SEGUIMIENTO Y EVALUACIÓN DE POLÍTICAS PÚBLICAS		1,047,895,798
SECRETARIA DE DESARROLLO SOCIAL		74,656,560
SECRETARIA DE SALUD		13,714,964
SECRETARIA DE CULTURA		71,541,878
SECRETARIA DE COMUNICACIONES Y OBRAS PUBLICAS		55,818,094
SECRETARIA DE DESARROLLO URBANO Y ECOLOGIA		28,229,958
COMISION ESTATAL PARA LOS PUEBLOS INDIGENAS		22,542,223
COLEGIO DE BACHILLERES DEL ESTADO DE CHIHUAHUA		440,223,936
SERVICIOS DE SALUD DE CHIHUAHUA		265,729,253
DESARROLLO INTEGRAL DE LA FAMILIA DEL ESTADO DE CHIHUAHUA		53,000,698
INSTITUTO CHIHUAHUENSE DE LAS MUJERES		17,747,902
INSTITUTO CHIHUAHUENSE DE LA JUVENTUD		2,572,601
UNIVERSIDAD TECNOLOGICA DE LA BABICORA		2,117,732
J PENSIONES Y JUBILACIONES		3,693,096,474
PENSIONES CIVILES DEL ESTADO DE CHIHUAHUA		3,693,096,474
T APORTACIONES A LA SEGURIDAD SOCIAL		1,458,336,329
DESPACHO DEL EJECUTIVO		1,569,620
SECRETARIA GENERAL DE GOBIERNO		32,635,508
SECRETARIA DE HACIENDA		105,989,064
SECRETARIA DE INNOVACION Y DESARROLLO ECONOMICO		4,847,126
SECRETARIA DE DESARROLLO SOCIAL		9,083,715
SECRETARIA DE SALUD		2,595,842
SECRETARIA DE EDUCACION Y DEPORTE		759,363,523

GOBIERNO DEL ESTADO DE CHIHUAHUA
Presupuesto de Egresos para el Ejercicio Fiscal 2020
Clasificación a Nivel Función - Programa - Dependencia

	Total	Importe
		78,376,697,036
DESARROLLO SOCIAL		43,516,249,239
APORTACIONES A LA SEGURIDAD SOCIAL		1,458,336,329
SECRETARIA DE TRABAJO Y PREVISION SOCIAL		17,553,619
SECRETARIA DE CULTURA		11,475,330
SECRETARIA DE COMUNICACIONES Y OBRAS PUBLICAS		7,818,477
SECRETARIA DE DESARROLLO URBANO Y ECOLOGIA		7,797,289
SECRETARIA DE DESARROLLO RURAL		15,149,417
SECRETARIA DE DESARROLLO MUNICIPAL		3,146,576
SECRETARIA DE LA FUNCION PUBLICA		10,724,766
FISCALIA GENERAL DEL ESTADO		446,930,063
CONSEJERIA JURIDICA		1,010,051
COORDINACION DE COMUNICACION SOCIAL		4,429,524
COORDINACION DE RELACIONES PUBLICAS		1,368,664
REPRESENTACION DEL GOBIERNO DEL ESTADO EN LA CD. DE MEXICO		615,080
OFICINAS ESTATALES DE ENLACE CON LA SECRETARIA DE RELACIONES EXTERIORES		2,671,014
COORDINACION DE ASESORES Y PROYECTOS ESPECIALES		1,018,234
COORDINACION EJECUTIVA DE GABINETE		2,237,052
COMISION ESTATAL PARA LOS PUEBLOS INDIGENAS		6,607,067
COORDINACION DE POLITICA DIGITAL		1,699,707
D COSTO FINANCIERO, DEUDA O APOYOS A DEUDORES Y AHORRADORES DE LA BANCA		110,020,923
COMISION ESTATAL DE VIVIENDA, SUELO E INFRAESTRUCTURA DE CHIHUAHUA		110,020,923
DESARROLLO ECONÓMICO		6,108,242,498
S SUBSIDIOS SUJETOS A REGLAS DE OPERACIÓN		252,848,993
SECRETARIA DE INNOVACION Y DESARROLLO ECONOMICO		36,854,300
SECRETARIA DE DESARROLLO RURAL		67,194,962
FONDO DE FOMENTO AGROPECUARIO DEL ESTADO (FOFAE)		120,981,000
FIDEICOMISO PARA EL DESARROLLO FORESTAL SUSTENTABLE EN EL ESTADO (FIDEFOSE)		27,818,731
E PRESTACIÓN DE SERVICIOS PÚBLICOS		911,280,024
SECRETARIA GENERAL DE GOBIERNO		99,857,647
SECRETARIA DE HACIENDA		188,883,821
SECRETARIA DE COMUNICACIONES Y OBRAS PUBLICAS		104,675,056
SECRETARIA DE DESARROLLO RURAL		61,838,984
COORDINACION DE POLITICA DIGITAL		328,894,775
EL COLEGIO DE CHIHUAHUA		8,009,536
INSTITUTO DE INNOVACION Y COMPETITIVIDAD		6,984,166
FIDEICOMISO EXPO-CHIHUAHUA		37,893,827

GOBIERNO DEL ESTADO DE CHIHUAHUA
Presupuesto de Egresos para el Ejercicio Fiscal 2020
Clasificación a Nivel Función - Programa - Dependencia

	Total	Importe
		78,376,697,036
DESARROLLO ECONÓMICO		6,108,242,498
PRESTACIÓN DE SERVICIOS PÚBLICOS		911,280,024
OPERADORA DE TRANSPORTE		74,242,212
F PROMOCIÓN Y FOMENTO		425,458,479
SECRETARIA DE INNOVACION Y DESARROLLO ECONOMICO		25,158,252
SECRETARIA DE DESARROLLO RURAL		102,799,999
COORDINACION DE COMUNICACION SOCIAL		23,096,689
INSTITUTO DE APOYO AL DESARROLLO TECNOLOGICO		62,108,639
INSTITUTO DE CAPACITACION PARA EL TRABAJO DEL ESTADO DE CHIHUAHUA		73,820,381
FOMENTO Y DESARROLLO ARTESANAL DEL ESTADO DE CHIHUAHUA		9,811,534
FIDEAPECH		20,000,000
FIDEICOMISO DE PROMOCION Y FOMENTO DE LAS ACTIVIDADES TURISTICAS		108,662,985
K PROYECTOS DE INVERSIÓN		1,153,612,646
SECRETARIA DE HACIENDA		56,393,887
SECRETARIA DE INNOVACION Y DESARROLLO ECONOMICO		13,300,000
SECRETARIA DE COMUNICACIONES Y OBRAS PUBLICAS		959,632,371
COORDINACION DE POLITICA DIGITAL		124,286,388
P PLANEACIÓN, SEGUIMIENTO Y EVALUACIÓN DE POLÍTICAS PÚBLICAS		95,708,821
SECRETARIA DE INNOVACION Y DESARROLLO ECONOMICO		42,968,051
SECRETARIA DE TRABAJO Y PREVISION SOCIAL		16,485,456
SECRETARIA DE DESARROLLO RURAL		36,255,313
R ESPECÍFICOS		3,269,333,536
FIDEICOMISO DEL PROGRAMA DE CARRETERAS FEDERALES Y ESTATALES		3,269,333,536
OTRAS NO CLASIFICADAS EN FUNCIONES ANTERIORES		17,058,988,891
C PARTICIPACIONES A ENTIDADES FEDERATIVAS Y MUNICIPIOS		7,110,346,160
MUNICIPIOS		7,110,346,160
D COSTO FINANCIERO, DEUDA O APOYOS A DEUDORES Y AHORRADORES DE LA BANCA		5,915,349,853
SECRETARIA DE HACIENDA		2,779,078,064
DEUDA PUBLICA		3,136,271,789
I GASTO FEDERALIZADO		4,033,292,878
MUNICIPIOS		4,033,292,878

GOBIERNO DEL ESTADO DE CHIHUAHUA
Presupuesto de Egresos para el Ejercicio Fiscal 2020
Clasificación por Tipo de Gasto



	Importe
Total	78,376,697,036
GASTO CORRIENTE	54,779,215,826
GASTO CAPITAL	9,585,164,981
AMORTIZACION DE LA DEUDA Y DISMINUCION DE PASIVOS	2,907,426,776
PENSIONES Y JUBILACIONES	3,994,543,294
PARTICIPACIONES	7,110,346,160

GOBIERNO DEL ESTADO DE CHIHUAHUA
Presupuesto de Egresos para el Ejercicio Fiscal 2020
Clasificador por Tipo de Gasto - Programa

		Importe
Total		78,376,697,036
GASTO CORRIENTE		54,779,215,826
S	SUBSIDIOS SUJETOS A REGLAS DE OPERACIÓN	1,590,306,393
U	OTROS SUBSIDIOS	63,181,945
E	PRESTACIÓN DE SERVICIOS PÚBLICOS	40,338,456,308
F	PROMOCIÓN Y FOMENTO	927,172,766
G	REGULACIÓN Y SUPERVISIÓN	151,736,103
P	PLANEACIÓN, SEGUIMIENTO Y EVALUACIÓN DE POLÍTICAS PÚBLICAS	1,526,732,243
R	ESPECÍFICOS	4,188,227,699
M	APOYO AL PROCESO PRESUPUESTARIO Y PARA MEJORAR LA EFICIENCIA INSTITUCIONAL	703,308,336
O	APOYO A LA FUNCIÓN PÚBLICA Y AL MEJORAMIENTO DE LA GESTIÓN	242,231,356
J	PENSIONES Y JUBILACIONES	10,753,314
T	APORTACIONES A LA SEGURIDAD SOCIAL	1,458,336,329
D	COSTO FINANCIERO, DEUDA O APOYOS A DEUDORES Y AHORRADORES DE LA BANCA	3,578,773,035
GASTO CAPITAL		9,585,164,981
S	SUBSIDIOS SUJETOS A REGLAS DE OPERACIÓN	115,524
E	PRESTACIÓN DE SERVICIOS PÚBLICOS	630,830,307
F	PROMOCIÓN Y FOMENTO	677,460
G	REGULACIÓN Y SUPERVISIÓN	458,582
K	PROYECTOS DE INVERSIÓN	4,772,646,414
P	PLANEACIÓN, SEGUIMIENTO Y EVALUACIÓN DE POLÍTICAS PÚBLICAS	12,526,304
R	ESPECÍFICOS	58,890,105
M	APOYO AL PROCESO PRESUPUESTARIO Y PARA MEJORAR LA EFICIENCIA INSTITUCIONAL	9,894,640

GOBIERNO DEL ESTADO DE CHIHUAHUA
Presupuesto de Egresos para el Ejercicio Fiscal 2020
Clasificador por Tipo de Gasto - Programa

	Importe
Total	78,376,697,036
GASTO CAPITAL	9,585,164,981
O APOYO A LA FUNCIÓN PÚBLICA Y AL MEJORAMIENTO DE LA GESTIÓN	5,832,767
N DESASTRES NATURALES	60,000,000
I GASTO FEDERALIZADO	4,033,292,878
AMORTIZACION DE LA DEUDA Y DISMINUCION DE PASIVOS	2,907,426,776
D COSTO FINANCIERO, DEUDA O APOYOS A DEUDORES Y AHORRADORES DE LA BANCA	2,907,426,776
PENSIONES Y JUBILACIONES	3,994,543,294
S SUBSIDIOS SUJETOS A REGLAS DE OPERACIÓN	183,976
E PRESTACIÓN DE SERVICIOS PÚBLICOS	308,160,577
P PLANEACIÓN, SEGUIMIENTO Y EVALUACIÓN DE POLÍTICAS PÚBLICAS	3,855,581
J PENSIONES Y JUBILACIONES	3,682,343,160
PARTICIPACIONES	7,110,346,160
C PARTICIPACIONES A ENTIDADES FEDERATIVAS Y MUNICIPIOS	7,110,346,160

GOBIERNO DEL ESTADO DE CHIHUAHUA
Presupuesto de Egresos para el Ejercicio Fiscal 2020
Clasificador por Tipo de Gasto - Programa - Dependencia

	Total	Importe
		78,376,697,036
GASTO CORRIENTE		54,779,215,826
S SUBSIDIOS SUJETOS A REGLAS DE OPERACIÓN		1,590,306,393
SECRETARIA DE INNOVACION Y DESARROLLO ECONOMICO		36,760,776
SECRETARIA DE DESARROLLO SOCIAL		441,193,651
SECRETARIA DE SALUD		13,201,126
SECRETARIA DE EDUCACION Y DEPORTE		79,414,173
SECRETARIA DE TRABAJO Y PREVISION SOCIAL		21,274,656
SECRETARIA DE CULTURA		11,632,518
SECRETARIA DE DESARROLLO RURAL		67,194,962
COMISION ESTATAL PARA LOS PUEBLOS INDIGENAS		73,361,952
DESARROLLO INTEGRAL DE LA FAMILIA DEL ESTADO DE CHIHUAHUA		505,754,962
INSTITUTO CHIHUAHUENSE DE LAS MUJERES		3,046,000
CONSEJO ESTATAL DE POBLACION		5,056,593
INSTITUTO CHIHUAHUENSE DEL DEPORTE Y CULTURA FISICA		82,686,368
INSTITUTO CHIHUAHUENSE DE LA JUVENTUD		553,227
UNIVERSIDAD TECNOLOGICA DE LA BABICORA		375,697
COMISION ESTATAL DE VIVIENDA, SUELO E INFRAESTRUCTURA DE CHIHUAHUA		100,000,000
FONDO DE FOMENTO AGROPECUARIO DEL ESTADO (FOFAE)		120,981,000
FIDEICOMISO PARA EL DESARROLLO FORESTAL SUSTENTABLE EN EL ESTADO (FIDEFOSE)		27,818,731
U OTROS SUBSIDIOS		63,181,945
SERVICIOS DE SALUD DE CHIHUAHUA		63,181,945
E PRESTACIÓN DE SERVICIOS PÚBLICOS		40,338,456,308
SECRETARIA GENERAL DE GOBIERNO		252,577,837
SECRETARIA DE HACIENDA		698,810,029
SECRETARIA DE DESARROLLO SOCIAL		37,948,926
SECRETARIA DE SALUD		22,219,909
SECRETARIA DE EDUCACION Y DEPORTE		6,106,622,285
SECRETARIA DE TRABAJO Y PREVISION SOCIAL		125,294,743
SECRETARIA DE COMUNICACIONES Y OBRAS PUBLICAS		104,675,056
SECRETARIA DE DESARROLLO URBANO Y ECOLOGIA		36,812,893
SECRETARIA DE DESARROLLO RURAL		61,838,984
FISCALIA GENERAL DEL ESTADO		4,334,297,500
REPRESENTACION DEL GOBIERNO DEL ESTADO EN LA CD. DE MEXICO		8,815,968
OFICINAS ESTATALES DE ENLACE CON LA SECRETARIA DE RELACIONES EXTERIORES		22,864,109
COORDINACION DE ASESORES Y PROYECTOS ESPECIALES		9,768,261
COORDINACION DE POLITICA DIGITAL		132,766,332
TRIBUNAL SUPERIOR DE JUSTICIA		2,189,387,420
SERVICIOS EDUCATIVOS DEL ESTADO DE CHIHUAHUA		12,804,773,971

GOBIERNO DEL ESTADO DE CHIHUAHUA
Presupuesto de Egresos para el Ejercicio Fiscal 2020
Clasificador por Tipo de Gasto - Programa - Dependencia

	Importe
Total	78,376,697,036
GASTO CORRIENTE	54,779,215,826
PRESTACIÓN DE SERVICIOS PÚBLICOS	40,338,456,308
UNIVERSIDAD TECNOLÓGICA DE CHIHUAHUA	112,264,728
UNIVERSIDAD TECNOLÓGICA DE CIUDAD JUÁREZ	181,915,640
COLEGIO DE BACHILLERES DEL ESTADO DE CHIHUAHUA	515,872,692
INSTITUTO TECNOLÓGICO SUPERIOR DE NUEVO CASAS GRANDES	65,230,270
COLEGIO DE ESTUDIOS CIENTÍFICOS Y TECNOLÓGICOS DEL ESTADO DE CHIHUAHUA	449,472,199
COLEGIO DE EDUCACIÓN PROFESIONAL TÉCNICA DEL ESTADO DE CHIHUAHUA	235,137,446
INSTITUTO CHIHUAHUENSE DE EDUCACIÓN PARA LOS ADULTOS	144,490,661
SERVICIOS DE SALUD DE CHIHUAHUA	2,902,626,929
INSTITUTO CHIHUAHUENSE DE SALUD	1,512,302,462
DESARROLLO INTEGRAL DE LA FAMILIA DEL ESTADO DE CHIHUAHUA	129,381,612
INSTITUTO CHIHUAHUENSE DE LAS MUJERES	52,674,629
CONSEJO ESTATAL DE POBLACION	6,056,496
UNIVERSIDAD AUTÓNOMA DE CHIHUAHUA	1,406,020,404
UNIVERSIDAD AUTÓNOMA DE CD. JUÁREZ	1,604,114,526
PENSIONES CIVILES DEL ESTADO DE CHIHUAHUA	1,421,834,265
INSTITUTO CHIHUAHUENSE DEL DEPORTE Y CULTURA FÍSICA	68,423,422
INSTITUTO CHIHUAHUENSE DE LA JUVENTUD	9,036,257
EL COLEGIO DE CHIHUAHUA	8,009,536
INSTITUTO DE INNOVACIÓN Y COMPETITIVIDAD	6,984,166
INSTITUTO CHIHUAHUENSE DE INFRAESTRUCTURA FÍSICA EDUCATIVA	53,057,066
UNIVERSIDAD POLITÉCNICA DE CHIHUAHUA	23,336,080
UNIVERSIDAD TECNOLÓGICA DE LA TARAHUMARA	21,094,532
UNIVERSIDAD TECNOLÓGICA DE PARRAL	24,881,840
UNIVERSIDAD PEDAGÓGICA NACIONAL DEL ESTADO DE CHIHUAHUA	132,991,698
UNIVERSIDAD TECNOLÓGICA DE LA BABICORA	14,160,531
COMISION ESTATAL DE VIVIENDA, SUELO E INFRAESTRUCTURA DE CHIHUAHUA	52,806,654
UNIVERSIDAD TECNOLÓGICA DE PAQUIME	26,295,902
UNIVERSIDAD TECNOLÓGICA DE CAMARGO	26,127,470
UNIVERSIDAD TECNOLÓGICA DE CHIHUAHUA SUR	23,970,991
SUBSISTEMA DE PREPARATORIA ABIERTA Y TELEBACHILLERATO DEL ESTADO DE CHIHUAHUA	198,919,684
UNIVERSIDAD TECNOLÓGICA PASO DEL NORTE	26,507,068
REGIMEN ESTATAL DE PROTECCIÓN SOCIAL EN SALUD	979,774,833
FONDO DE RETIRO DE LOS TRABAJADORES INCORPORADOS A LA SECCION 42 DEL SNTE	5,000,000
FIDEICOMISO POLICIA AMIGO	12,000,000
FIDEICOMISO TRANSITO AMIGO	3,000,000
FIDEICOMISO EXPO-CHIHUAHUA	37,893,827
FONDO DE APOYO A LA DELEGACION DE LA CRUZ ROJA	53,084,289

GOBIERNO DEL ESTADO DE CHIHUAHUA
Presupuesto de Egresos para el Ejercicio Fiscal 2020
Clasificador por Tipo de Gasto - Programa - Dependencia

	Importe
Total	78,376,697,036
GASTO CORRIENTE	54,779,215,826
PRESTACIÓN DE SERVICIOS PÚBLICOS	40,338,456,308
FIDEICOMISO SOCIAL DEL EMPRESARIADO CHIHUAHUENSE	397,847,414
FONDO DE ATENCION A NIÑOS Y NIÑAS HIJOS DE LAS VICTIMAS DE LA LUCHA CONTRA EL CRIMEN	30,000,000
FIDEICOMISO PARA LA COMPETITIVIDAD Y SEGURIDAD CIUDADANA	198,923,707
FIDEICOMISO PARA DAR CUMPLIMIENTO AL CONVENIO DE FECHA 26 DE ABRIL DE 2016, ENTRE EL GOBIERNO DEL ESTADO Y LA COMUNIDAD BOSQUES DE SAN ELIAS REPECHIQUE	12,000,000
FONDO DE AYUDA, ASISTENCIA Y REPARACION A VICTIMAS DEL ESTADO DE CHIHUAHUA	40,000,000
FIDEICOMISO IRREVOCABLE DE ADMINISTRACION E INVERSION FANVIPOL	1,326,000
COMISION ESTATAL DE LOS DERECHOS HUMANOS	76,102,603
TRIBUNAL ESTATAL ELECTORAL	54,862,141
INSTITUTO CHIHUAHUENSE PARA LA TRANSPARENCIA Y ACCESO A LA INFORMACION PUBLICA	31,169,415
F PROMOCIÓN Y FOMENTO	927,172,766
SECRETARIA DE INNOVACION Y DESARROLLO ECONOMICO	25,158,252
SECRETARIA DE DESARROLLO SOCIAL	12,049,512
SECRETARIA DE CULTURA	105,586,241
SECRETARIA DE DESARROLLO RURAL	102,799,999
COORDINACION DE COMUNICACION SOCIAL	191,261,380
COORDINACION DE RELACIONES PUBLICAS	48,547,821
COMISION ESTATAL PARA LOS PUEBLOS INDIGENAS	13,835,518
INSTITUTO DE APOYO AL DESARROLLO TECNOLOGICO	62,108,639
INSTITUTO DE CAPACITACION PARA EL TRABAJO DEL ESTADO DE CHIHUAHUA	73,820,381
FOMENTO Y DESARROLLO ARTESANAL DEL ESTADO DE CHIHUAHUA	9,761,534
PARQUE CUMBRES DE MAJALCA	503,272
INSTITUTO CHIHUAHUENSE DEL DEPORTE Y CULTURA FISICA	22,908,860
FIDEAPECH	20,000,000
CASA CHIHUAHUA CENTRO DE PATRIMONIO CULTURAL	8,039,078
FIDEICOMISO DE PROMOCION Y FOMENTO DE LAS ACTIVIDADES TURISTICAS	108,662,985
INSTITUTO CHIHUAHUENSE PARA LA TRANSPARENCIA Y ACCESO A LA INFORMACION PUBLICA	5,646,290
MUNICIPIOS	116,483,004
G REGULACIÓN Y SUPERVISIÓN	151,736,103
SECRETARIA GENERAL DE GOBIERNO	25,250,418
SECRETARIA DE SALUD	20,000,000
SECRETARIA DE DESARROLLO URBANO Y ECOLOGIA	16,642,386
FISCALIA GENERAL DEL ESTADO	20,684,583
CONSEJERIA JURIDICA	10,751,569

GOBIERNO DEL ESTADO DE CHIHUAHUA
Presupuesto de Egresos para el Ejercicio Fiscal 2020
Clasificador por Tipo de Gasto - Programa - Dependencia

	Importe
Total	78,376,697,036
GASTO CORRIENTE	54,779,215,826
REGULACIÓN Y SUPERVISIÓN	151,736,103
SERVICIOS DE SALUD DE CHIHUAHUA	51,743,614
INSTITUTO CHIHUAHUENSE PARA LA TRANSPARENCIA Y ACCESO A LA INFORMACION PUBLICA	6,663,533
P PLANEACIÓN, SEGUIMIENTO Y EVALUACIÓN DE POLÍTICAS PÚBLICAS	1,526,732,243
DESPACHO DEL EJECUTIVO	16,073,874
SECRETARIA GENERAL DE GOBIERNO	52,573,619
SECRETARIA DE HACIENDA	22,892,295
SECRETARIA DE INNOVACION Y DESARROLLO ECONOMICO	41,179,730
SECRETARIA DE DESARROLLO SOCIAL	74,476,560
SECRETARIA DE SALUD	13,714,964
SECRETARIA DE TRABAJO Y PREVISION SOCIAL	16,485,456
SECRETARIA DE CULTURA	70,914,872
SECRETARIA DE COMUNICACIONES Y OBRAS PUBLICAS	54,813,094
SECRETARIA DE DESARROLLO URBANO Y ECOLOGIA	28,229,958
SECRETARIA DE DESARROLLO RURAL	36,255,313
SECRETARIA DE DESARROLLO MUNICIPAL	33,418,273
SECRETARIA DE LA FUNCION PUBLICA	18,549,369
FISCALIA GENERAL DEL ESTADO	217,203,792
COORDINACION EJECUTIVA DE GABINETE	22,425,347
COMISION ESTATAL PARA LOS PUEBLOS INDIGENAS	22,542,223
COLEGIO DE BACHILLERES DEL ESTADO DE CHIHUAHUA	440,223,936
SERVICIOS DE SALUD DE CHIHUAHUA	260,757,055
DESARROLLO INTEGRAL DE LA FAMILIA DEL ESTADO DE CHIHUAHUA	49,178,440
INSTITUTO CHIHUAHUENSE DE LAS MUJERES	17,714,579
INSTITUTO CHIHUAHUENSE DE LA JUVENTUD	2,572,601
UNIVERSIDAD TECNOLOGICA DE LA BABICORA	2,117,732
INSTITUTO CHIHUAHUENSE PARA LA TRANSPARENCIA Y ACCESO A LA INFORMACION PUBLICA	12,419,162
R ESPECÍFICOS	4,188,227,699
CONGRESO DEL ESTADO	523,612,922
FIDEICOMISO DEL PROGRAMA DE CARRETERAS FEDERALES Y ESTATALES	3,269,333,536
INSTITUTO ESTATAL ELECTORAL	352,869,064
TRIBUNAL ESTATAL DE JUSTICIA ADMINISTRATIVA DE CHIHUAHUA	42,412,177
M APOYO AL PROCESO PRESUPUESTARIO Y PARA MEJORAR LA EFICIENCIA INSTITUCIONAL	703,308,336
SECRETARIA DE HACIENDA	692,442,220
SECRETARIA DE LA FUNCION PUBLICA	10,102,100

GOBIERNO DEL ESTADO DE CHIHUAHUA
Presupuesto de Egresos para el Ejercicio Fiscal 2020
Clasificador por Tipo de Gasto - Programa - Dependencia

	Importe
Total	78,376,697,036
GASTO CORRIENTE	54,779,215,826
APOYO AL PROCESO PRESUPUESTARIO Y PARA MEJORAR LA EFICIENCIA INSTITUCIONAL	703,308,336
FIDEICOMISO IRREVOCABLE DE ADMINISTRACION Y GARANTIA DE PAGO	764,016
O APOYO A LA FUNCIÓN PÚBLICA Y AL MEJORAMIENTO DE LA GESTIÓN	242,231,356
SECRETARIA DE LA FUNCION PUBLICA	74,588,471
AUDITORIA SUPERIOR DEL ESTADO DE CHIHUAHUA	151,611,458
SECRETARIA EJECUTIVA DEL SISTEMA ESTATAL ANTICORRUPCION	16,031,427
J PENSIONES Y JUBILACIONES	10,753,314
PENSIONES CIVILES DEL ESTADO DE CHIHUAHUA	10,753,314
T APORTACIONES A LA SEGURIDAD SOCIAL	1,458,336,329
DESPACHO DEL EJECUTIVO	1,569,620
SECRETARIA GENERAL DE GOBIERNO	32,635,508
SECRETARIA DE HACIENDA	105,989,064
SECRETARIA DE INNOVACION Y DESARROLLO ECONOMICO	4,847,126
SECRETARIA DE DESARROLLO SOCIAL	9,083,715
SECRETARIA DE SALUD	2,595,842
SECRETARIA DE EDUCACION Y DEPORTE	759,363,523
SECRETARIA DE TRABAJO Y PREVISION SOCIAL	17,553,619
SECRETARIA DE CULTURA	11,475,330
SECRETARIA DE COMUNICACIONES Y OBRAS PUBLICAS	7,818,477
SECRETARIA DE DESARROLLO URBANO Y ECOLOGIA	7,797,289
SECRETARIA DE DESARROLLO RURAL	15,149,417
SECRETARIA DE DESARROLLO MUNICIPAL	3,146,576
SECRETARIA DE LA FUNCION PUBLICA	10,724,766
FISCALIA GENERAL DEL ESTADO	446,930,063
CONSEJERIA JURIDICA	1,010,051
COORDINACION DE COMUNICACION SOCIAL	4,429,524
COORDINACION DE RELACIONES PUBLICAS	1,368,664
REPRESENTACION DEL GOBIERNO DEL ESTADO EN LA CD. DE MEXICO	615,080
OFICINAS ESTATALES DE ENLACE CON LA SECRETARIA DE RELACIONES EXTERIORES	2,671,014
COORDINACION DE ASESORES Y PROYECTOS ESPECIALES	1,018,234
COORDINACION EJECUTIVA DE GABINETE	2,237,052
COMISION ESTATAL PARA LOS PUEBLOS INDIGENAS	6,607,067
COORDINACION DE POLITICA DIGITAL	1,699,707
D COSTO FINANCIERO, DEUDA O APOYOS A DEUDORES Y AHORRADORES DE LA BANCA	3,578,773,035

GOBIERNO DEL ESTADO DE CHIHUAHUA
Presupuesto de Egresos para el Ejercicio Fiscal 2020
Clasificador por Tipo de Gasto - Programa - Dependencia

		Importe
Total		78,376,697,036
GASTO CORRIENTE		54,779,215,826
COSTO FINANCIERO, DEUDA O APOYOS A DEUDORES Y AHORRADORES DE LA BANCA		3,578,773,035
SECRETARIA DE HACIENDA		460,829,035
DEUDA PUBLICA		3,071,944,000
COMISION ESTATAL DE VIVIENDA, SUELO E INFRAESTRUCTURA DE CHIHUAHUA		46,000,000
GASTO CAPITAL		9,585,164,981
S	SUBSIDIOS SUJETOS A REGLAS DE OPERACIÓN	115,524
SECRETARIA DE INNOVACION Y DESARROLLO ECONOMICO		93,524
COMISION ESTATAL PARA LOS PUEBLOS INDIGENAS		22,000
E	PRESTACIÓN DE SERVICIOS PÚBLICOS	630,830,307
SECRETARIA GENERAL DE GOBIERNO		11,769,994
SECRETARIA DE HACIENDA		3,926,699
SECRETARIA DE EDUCACION Y DEPORTE		1,528,105
SECRETARIA DE TRABAJO Y PREVISION SOCIAL		1,406,036
FISCALIA GENERAL DEL ESTADO		201,612,775
COORDINACION DE POLITICA DIGITAL		196,128,443
TRIBUNAL SUPERIOR DE JUSTICIA		53,912,647
SERVICIOS DE SALUD DE CHIHUAHUA		9,322,379
INSTITUTO CHIHUAHUENSE DE SALUD		3,808,264
PENSIONES CIVILES DEL ESTADO DE CHIHUAHUA		25,753,080
COMISION ESTATAL DE VIVIENDA, SUELO E INFRAESTRUCTURA DE CHIHUAHUA		6,294,126
UNIVERSIDAD TECNOLOGICA PASO DEL NORTE		1,961,000
REGIMEN ESTATAL DE PROTECCION SOCIAL EN SALUD		19,731,755
ADMINISTRADORA DE SERVICIOS AEROPORTUARIOS DE CHIHUAHUA		9,666,680
OPERADORA DE TRANSPORTE		74,242,212
COMISION ESTATAL DE LOS DERECHOS HUMANOS		6,580,391
TRIBUNAL ESTATAL ELECTORAL		906,871
INSTITUTO CHIHUAHUENSE PARA LA TRANSPARENCIA Y ACCESO A LA INFORMACION PUBLICA		2,278,850
F	PROMOCIÓN Y FOMENTO	677,460
SECRETARIA DE CULTURA		518,000
COORDINACION DE COMUNICACION SOCIAL		59,460
COMISION ESTATAL PARA LOS PUEBLOS INDIGENAS		50,000
FOMENTO Y DESARROLLO ARTESANAL DEL ESTADO DE CHIHUAHUA		50,000
G	REGULACIÓN Y SUPERVISIÓN	458,582
SECRETARIA GENERAL DE GOBIERNO		150,000
CONSEJERIA JURIDICA		190,000

GOBIERNO DEL ESTADO DE CHIHUAHUA
Presupuesto de Egresos para el Ejercicio Fiscal 2020
Clasificador por Tipo de Gasto - Programa - Dependencia

	Total	Importe
		78,376,697,036
GASTO CAPITAL		9,585,164,981
REGULACIÓN Y SUPERVISIÓN		458,582
SERVICIOS DE SALUD DE CHIHUAHUA		86,082
INSTITUTO CHIHUAHUENSE PARA LA TRANSPARENCIA Y ACCESO A LA INFORMACION PUBLICA		32,500
K PROYECTOS DE INVERSIÓN		4,772,646,414
SECRETARIA DE HACIENDA		935,342,516
SECRETARIA DE INNOVACION Y DESARROLLO ECONOMICO		88,550,000
SECRETARIA DE DESARROLLO SOCIAL		13,440,843
SECRETARIA DE EDUCACION Y DEPORTE		265,507,816
SECRETARIA DE CULTURA		54,000,000
SECRETARIA DE COMUNICACIONES Y OBRAS PUBLICAS		1,208,132,371
SECRETARIA DE DESARROLLO URBANO Y ECOLOGIA		525,830,000
SECRETARIA DE DESARROLLO MUNICIPAL		115,000,000
FISCALIA GENERAL DEL ESTADO		298,151,742
COORDINACION DE POLITICA DIGITAL		124,286,388
SERVICIOS DE SALUD DE CHIHUAHUA		621,287,900
UNIVERSIDAD AUTONOMA DE CHIHUAHUA		61,412,005
UNIVERSIDAD AUTONOMA DE CD. JUAREZ		137,679,642
JUNTA CENTRAL DE AGUA Y SANEAMIENTO		265,923,307
INSTITUTO CHIHUAHUENSE DEL DEPORTE Y CULTURA FISICA		56,000,000
MUNICIPIOS		2,101,884
P PLANEACIÓN, SEGUIMIENTO Y EVALUACIÓN DE POLÍTICAS PÚBLICAS		12,526,304
SECRETARIA GENERAL DE GOBIERNO		3,184,000
SECRETARIA DE INNOVACION Y DESARROLLO ECONOMICO		1,788,321
SECRETARIA DE DESARROLLO SOCIAL		180,000
SECRETARIA DE CULTURA		627,006
SECRETARIA DE COMUNICACIONES Y OBRAS PUBLICAS		1,005,000
SECRETARIA DE LA FUNCION PUBLICA		687,078
COORDINACION EJECUTIVA DE GABINETE		25,000
SERVICIOS DE SALUD DE CHIHUAHUA		4,972,198
INSTITUTO CHIHUAHUENSE PARA LA TRANSPARENCIA Y ACCESO A LA INFORMACION PUBLICA		57,700
R ESPECÍFICOS		58,890,105
CONGRESO DEL ESTADO		41,661,018
INSTITUTO ESTATAL ELECTORAL		4,281,361
TRIBUNAL ESTATAL DE JUSTICIA ADMINISTRATIVA DE CHIHUAHUA		12,947,727
APOYO AL PROCESO PRESUPUESTARIO Y PARA MEJORAR LA EFICIENCIA		9,894,640

GOBIERNO DEL ESTADO DE CHIHUAHUA
Presupuesto de Egresos para el Ejercicio Fiscal 2020
Clasificador por Tipo de Gasto - Programa - Dependencia

		Importe
Total		78,376,697,036
GASTO CAPITAL		9,585,164,981
M	APOYO AL PROCESO PRESUPUESTARIO Y PARA MEJORAR LA EFICIENCIA INSTITUCIONAL	9,894,640
	SECRETARIA DE HACIENDA	9,886,640
	SECRETARIA DE LA FUNCION PUBLICA	8,000
O	APOYO A LA FUNCIÓN PÚBLICA Y AL MEJORAMIENTO DE LA GESTIÓN	5,832,767
	SECRETARIA DE LA FUNCION PUBLICA	1,624,500
	AUDITORIA SUPERIOR DEL ESTADO DE CHIHUAHUA	3,528,050
	SECRETARIA EJECUTIVA DEL SISTEMA ESTATAL ANTICORRUPCION	680,217
N	DESASTRES NATURALES	60,000,000
	SECRETARIA DE HACIENDA	60,000,000
I	GASTO FEDERALIZADO	4,033,292,878
	MUNICIPIOS	4,033,292,878
AMORTIZACION DE LA DEUDA Y DISMINUCION DE PASIVOS		2,907,426,776
D	COSTO FINANCIERO, DEUDA O APOYOS A DEUDORES Y AHORRADORES DE LA BANCA	2,907,426,776
	SECRETARIA DE HACIENDA	2,779,078,064
	DEUDA PUBLICA	64,327,789
	COMISION ESTATAL DE VIVIENDA, SUELO E INFRAESTRUCTURA DE CHIHUAHUA	64,020,923
PENSIONES Y JUBILACIONES		3,994,543,294
S	SUBSIDIOS SUJETOS A REGLAS DE OPERACIÓN	183,976
	INSTITUTO CHIHUAHUENSE DEL DEPORTE Y CULTURA FISICA	183,976
E	PRESTACIÓN DE SERVICIOS PÚBLICOS	308,160,577
	TRIBUNAL SUPERIOR DE JUSTICIA	44,399,720
	INSTITUTO CHIHUAHUENSE DE SALUD	108,240,746
	CONSEJO ESTATAL DE POBLACION	344,646
	UNIVERSIDAD AUTONOMA DE CHIHUAHUA	148,600,798
	INSTITUTO CHIHUAHUENSE DE LA JUVENTUD	58,893
	INSTITUTO CHIHUAHUENSE DE INFRAESTRUCTURA FISICA EDUCATIVA	132,000
	COMISION ESTATAL DE VIVIENDA, SUELO E INFRAESTRUCTURA DE CHIHUAHUA	5,162,546
	COMISION ESTATAL DE LOS DERECHOS HUMANOS	1,221,229
P	PLANEACIÓN, SEGUIMIENTO Y EVALUACIÓN DE POLÍTICAS PÚBLICAS	3,855,581
	DESARROLLO INTEGRAL DE LA FAMILIA DEL ESTADO DE CHIHUAHUA	3,822,259
	INSTITUTO CHIHUAHUENSE DE LAS MUJERES	33,323

GOBIERNO DEL ESTADO DE CHIHUAHUA
Presupuesto de Egresos para el Ejercicio Fiscal 2020
Clasificador por Tipo de Gasto - Programa - Dependencia



	Importe
Total	78,376,697,036
PENSIONES Y JUBILACIONES	3,994,543,294
J PENSIONES Y JUBILACIONES	3,682,343,160
PENSIONES CIVILES DEL ESTADO DE CHIHUAHUA	3,682,343,160
PARTICIPACIONES	7,110,346,160
C PARTICIPACIONES A ENTIDADES FEDERATIVAS Y MUNICIPIOS	7,110,346,160
MUNICIPIOS	7,110,346,160

GOBIERNO DEL ESTADO DE CHIHUAHUA
Presupuesto de Egresos para el Ejercicio Fiscal 2020
Prioridades de Gasto



	Importe
Total	46,190,162,097
EDUCACION	24,925,087,217
SALUD	8,901,089,538
JUSTICIA Y SEGURIDAD	7,702,436,829
PROGRAMAS DE INVERSION Y OBRA PUBLICA	4,661,548,514

GOBIERNO DEL ESTADO DE CHIHUAHUA
Presupuesto de Egresos para el Ejercicio Fiscal 2020
Clasificación Programática

	Importe
Total	78,376,697,036
PROGRAMAS	60,746,858,188
SUBSIDIOS: SECTOR SOCIAL Y PRIVADO O ENTIDADES FEDERATIVAS Y MUNICIPIOS	1,653,787,838
S SUBSIDIOS SUJETOS A REGLAS DE OPERACIÓN	1,590,605,893
U OTROS SUBSIDIOS	63,181,945
DESEMPEÑO DE LAS FUNCIONES	52,920,370,448
E PRESTACIÓN DE SERVICIOS PÚBLICOS	41,277,447,192
F PROMOCIÓN Y FOMENTO	927,850,226
G REGULACIÓN Y SUPERVISIÓN	152,194,685
K PROYECTOS DE INVERSIÓN	4,772,646,414
P PLANEACIÓN, SEGUIMIENTO Y EVALUACIÓN DE POLÍTICAS PÚBLICAS	1,543,114,128
R ESPECÍFICOS	4,247,117,805
ADMINISTRATIVOS Y DE APOYO	961,267,099
M APOYO AL PROCESO PRESUPUESTARIO Y PARA MEJORAR LA EFICIENCIA INSTITUCIONAL	713,202,976
O APOYO A LA FUNCIÓN PÚBLICA Y AL MEJORAMIENTO DE LA GESTIÓN	248,064,123
COMPROMISOS	60,000,000
N DESASTRES NATURALES	60,000,000
OBLIGACIONES	5,151,432,803
J PENSIONES Y JUBILACIONES	3,693,096,474
T APORTACIONES A LA SEGURIDAD SOCIAL	1,458,336,329
PROGRAMAS DE GASTO FEDERALIZADO	4,033,292,878
I GASTO FEDERALIZADO	4,033,292,878
PARTICIPACIONES A ENTIDADES FEDERATIVAS Y MUNICIPIOS	7,110,346,160
C PARTICIPACIONES A ENTIDADES FEDERATIVAS Y MUNICIPIOS	7,110,346,160
COSTO FINANCIERO, DEUDA O APOYOS A DEUDORES Y AHORRADORES DE LA BANCA	6,486,199,811
D COSTO FINANCIERO, DEUDA O APOYOS A DEUDORES Y AHORRADORES DE LA BANCA	6,486,199,811

GOBIERNO DEL ESTADO DE CHIHUAHUA
Presupuesto de Egresos para el Ejercicio Fiscal 2020
Clasificación Programática Nivel Modalidad-Programa

	Total	Importe
		78,376,697,036
PROGRAMAS		60,746,858,188
SUBSIDIOS: SECTOR SOCIAL Y PRIVADO O ENTIDADES FEDERATIVAS Y MUNICIPIOS		1,653,787,838
S SUBSIDIOS SUJETOS A REGLAS DE OPERACIÓN		1,590,605,893
PROGRAMA ESTATAL DE BECAS Y APOYOS EDUCATIVOS 2020		79,414,173
ALIMENTACIÓN Y DESARROLLO AUTOSUSTENTABLE DE LAS FAMILIAS 2020		359,084,388
PROGRAMA DE APOYOS A LA CULTURA 2020		11,632,518
PROGRAMA ESTATAL DE SUBSIDIOS A LA PRODUCCIÓN, EQUIPAMIENTO E INFRAESTRUCTURA 2020		26,526,593
PROGRAMA ESTATAL DE APOYOS SOCIALES EN VIVIENDA 2020		100,000,000
PROGRAMA DE ATENCIÓN A SINIESTROS AGROPECUARIOS EN EL SECTOR RURAL 2020		16,496,455
PROGRAMA DE DESARROLLO RURAL SUSTENTABLE (CON SADER) 2020		120,981,000
APOYOS PARA EL CUIDADO INTEGRAL DE NIÑAS Y NIÑOS 2020		81,337,227
PROGRAMA PARA EL DESARROLLO FORESTAL SUSTENTABLE 2020		37,496,657
PROGRAMA DE USO SUSTENTABLE DEL AGUA 2020		14,493,989
PROGRAMA IMPULSANDO JUVENTUDES 2020		553,227
ASISTENCIA MÉDICA SOCIAL 2020		13,201,126
CHIHUAHUA CRECE CONTIGO: NIÑAS, NIÑOS, ADOLESCENTES Y JUVENTUDES 2020		102,570,601
ATENCIÓN A SUJETOS PRIORITARIOS POR SITUACION DE VULNERABILIDAD: PERSONAS MAYORES 2020		57,683,345
UNIDOS CON VALOR POR JÚAREZ 2020		85,085,906
APOYO ALIMENTICIO PARA ESTUDIANTES EN NIVEL BÁSICO Y MEDIA SUPERIOR 2020		10,408,832
APOYOS AL DEPORTE 2020		67,439,215
APOYOS DE VINCULACIÓN DEPORTIVA 2020		15,431,129
FOMENTO A LA PRODUCCIÓN FAMILIAR INDÍGENA EN LA REGIÓN SERRANA 2020		45,079,467
ATENCIÓN A LA POBLACIÓN INDÍGENA DEL ESTADO DE CHIHUAHUA 2020		17,895,654
APOYOS PARA EL EMPLEO EN EL ESTADO DE CHIHUAHUA 2020		21,274,656
APOYO AL FORTALECIMIENTO Y DESARROLLO INDUSTRIAL 2020		13,593,431
FORTALECIMIENTO FAMILIAR 2020		84,099,834
REHABILITACIÓN INTEGRAL FÍSICA Y APOYOS FUNCIONALES 2020		37,205,765
APOYO PARA EL FOMENTO A LA ECONOMÍA SOCIAL 2020		7,963,986
GESTIÓN SOCIAL Y ATENCIÓN A LA CIUDADANÍA 2020		25,364,975
APOYO INTEGRAL A MIGRANTES 2020		5,056,593
APOYOS A PERSONAS CON DISCAPACIDAD 2020		114,516,572
APOYO A FAMILIARES DE VÍCTIMAS DE FEMINICIDIO 2020		3,046,000
ESTIMULOS EDUCATIVOS PARA LA FORMACIÓN UNIVERSITARIA 2020		375,697
APOYO PARA EL FOMENTO AL COMERCIO Y DESARROLLO EMPRESARIAL 2020		15,296,883
U OTROS SUBSIDIOS		63,181,945
ATENCIÓN A LA SALUD Y MEDICAMENTOS GRATUITOS PARA LA POBLACIÓN SIN SEGURIDAD SOCIAL LABORAL 2020		63,181,945
DESEMPEÑO DE LAS FUNCIONES		52,920,370,448
E PRESTACIÓN DE SERVICIOS PÚBLICOS		41,277,447,192
DESARROLLO DEL PODER JUDICIAL 2020		2,287,699,787
CONTROVERSIAS ELECTORALES 2020		55,769,012

GOBIERNO DEL ESTADO DE CHIHUAHUA
Presupuesto de Egresos para el Ejercicio Fiscal 2020
Clasificación Programática Nivel Modalidad-Programa

	Total	Importe
		78,376,697,036
PROGRAMAS		60,746,858,188
DESEMPEÑO DE LAS FUNCIONES		52,920,370,448
E PRESTACIÓN DE SERVICIOS PÚBLICOS		41,277,447,192
PREVENCIÓN DE LA VIOLENCIA Y LA DELINCUENCIA CON PARTICIPACIÓN CIUDADANA 2020		28,268,757
POLICÍA VIAL 2020		274,334,484
REHABILITACIÓN Y REINSERCIÓN SOCIAL 2020		862,957,393
PROTECCIÓN CIVIL 2020		23,520,555
INVESTIGACIÓN Y PERSECUCIÓN DEL DELITO 2020		2,220,406,087
GARANTÍA DE LOS DERECHOS HUMANOS 2020		83,904,223
INFORMACIÓN Y ANÁLISIS POLÍTICO 2020		2,004,916
GARANTÍA DE LOS DERECHOS DE ACCESO A LA INFORMACIÓN PÚBLICA Y DE PROTECCIÓN DE DATOS PERSONALES 2020		15,957,600
JUSTICIA LABORAL 2020		108,013,637
SERVICIO ESTATAL DEL EMPLEO 2020		18,687,142
REGISTRO Y CONTROL ESTADÍSTICO DE LA POBLACIÓN 2020		6,401,142
SERVICIOS DE EMISIÓN DE PASAPORTES 2020		22,864,109
INGRESO RECAUDATORIO 2020		702,736,728
DONACIÓN Y TRASPLANTE DE ÓRGANOS Y TEJIDOS 2020		671,000
ATENCIÓN MEDICA ICHISAL 2020		1,545,147,394
FORTALECIMIENTO COMUNITARIO Y COHESIÓN SOCIAL 2020		37,948,926
ATENCIÓN A LA JUVENTUD 2020		9,095,149
CHIHUAHUA CRECE CONTIGO 2020		5,926,834
ATENCIÓN DE ADICCIONES 2020		8,810,279
PREVENCIÓN Y ATENCIÓN DE MUJERES EN SITUACIÓN DE VIOLENCIA 2020		52,674,629
ACTUALIZACIÓN Y MODERNIZACIÓN CATASTRAL 2020		15,521,189
REGULARIZACIÓN DE LOS ASENTAMIENTOS HUMANOS 2020		17,063,701
SERVICIOS DE TRANSPORTE 2020		99,857,647
CALIDAD EN LOS SERVICIOS DE LA EDUCACIÓN BÁSICA 2020		1,394,537,582
COBERTURA EN EDUCACIÓN BÁSICA 2020		14,948,309,226
INCLUSIÓN SOCIAL EN EL SISTEMA EDUCATIVO 2020		176,205,657
APOYO INSTITUCIONAL PARA LA EDUCACIÓN EN BACHILLERATO 2020		44,711,952
APOYO INSTITUCIONAL PARA LA EDUCACIÓN EN BACHILLERATO TECNOLÓGICO 2020		246,293,773
PROGRAMA NORMATIVO DE LA CALIDAD DE LA INFRAESTRUCTURA EDUCATIVA 2020		53,189,066
VINCULACIÓN Y SERVICIOS EDUCATIVOS 2020		217,794,189
EDUCACIÓN BÁSICA PARA ADULTOS 2020		144,490,661
COBERTURA EN EDUCACIÓN MEDIA SUPERIOR 2020		239,493,160
COBERTURA EN EDUCACIÓN EN BACHILLERATO 2020		30,653,054
COBERTURA EN EDUCACIÓN ABIERTA EN BACHILLERATO 2020		11,069,848
COBERTURA EN EDUCACIÓN EN BACHILLERATO TECNOLÓGICO 2020		361,395,236
CALIDAD EN LOS SERVICIOS DE EDUCACIÓN MEDIA SUPERIOR 2020		2,939,850
DOCENCIA EN EDUCACIÓN EN BACHILLERATO 2020		510,352,070
DOCENCIA EN EDUCACIÓN EN BACHILLERATO TECNOLÓGICO 2020		1,281,252
SOCIALIZACIÓN DE LA CIENCIA 2020		2,384,639
CIENCIA, TECNOLOGÍA E INNOVACIÓN 2020		3,629,975

GOBIERNO DEL ESTADO DE CHIHUAHUA
Presupuesto de Egresos para el Ejercicio Fiscal 2020
Clasificación Programática Nivel Modalidad-Programa

	Total	Importe
		78,376,697,036
PROGRAMAS		60,746,858,188
DESEMPEÑO DE LAS FUNCIONES		52,920,370,448
E PRESTACIÓN DE SERVICIOS PÚBLICOS		41,277,447,192
VINCULACIÓN CIENTÍFICA Y TECNOLÓGICA 2020		969,552
INVESTIGACIÓN Y POSGRADO 2020		8,009,536
COBERTURA EN EDUCACIÓN SUPERIOR TECNOLÓGICA 2020		86,081,457
CALIDAD DE LOS SERVICIOS EN LA EDUCACIÓN SUPERIOR 2020		95,194,963
DOCENCIA EN EDUCACIÓN SUPERIOR TECNOLÓGICA 2020		1,249,332
DOCENCIA EN EDUCACIÓN SUPERIOR LICENCIATURA 2020		73,135,538
ASUNTOS RELIGIOSOS 2020		900,448
SERVICIOS REGISTRALES DE LA PROPIEDAD Y EL NOTARIADO 2020		78,506,005
SERVICIOS REGISTRALES CIVILES 2020		51,565,214
PROGRAMA DE SUPERVISIÓN DE OBRAS DE INFRAESTRUCTURA DE COMUNICACIÓN TERRESTRE 2020		39,994,572
FUERZAS DE SEGURIDAD PÚBLICA DEL ESTADO 2020		922,748,581
COMISIÓN EJECUTIVA DE ATENCIÓN A VÍCTIMAS DEL ESTADO 2020		131,334,258
ATENCIÓN A MUJERES VÍCTIMAS DEL DELITO 2020		7,993,046
MOVILIDAD URBANA SUSTENTABLE 2020		658,819
MECANIZACIÓN DEL CAMPO 2020		45,650,694
VIVIENDA DIGNA 2020		64,263,326
ATENCIÓN INTEGRAL PARA LA PROTECCIÓN Y RESTITUCIÓN DE DERECHOS 2020		103,343,483
ESPARCIMIENTO PARA EL DESARROLLO FAMILIAR 2020		26,038,129
SERVICIO DE TRANSPORTE PÚBLICO 2020		74,242,212
PRÁCTICAS DEPORTIVAS FORMATIVAS 2020		5,446,355
CONSERVACIÓN Y MANTENIMIENTO DE INSTALACIONES DEPORTIVAS 2020		62,977,067
SERVICIOS ESTATALES AEROPUERTUARIOS 2020		9,666,680
FORTALECIMIENTO A LA ATENCIÓN MÉDICA 2020		12,853,619
EDUCACIÓN EN TELEBACHILLERATO COMUNITARIO 2020		81,912,794
EDUCACIÓN EN BACHILLERATO INTERCULTURAL 2020		1,436,831
FONDO DE APORTACIONES PARA LA SEGURIDAD PÚBLICA DE LOS ESTADOS Y DEL DISTRITO FEDERAL- OPERACIÓN (FASP) 2020		182,186,716
SEGURO POPULAR 2020		969,506,588
SEGURO MÉDICO SIGLO XXI 2020		30,000,000
EDUCACIÓN EN BACHILLERATO ESTADO-MUNICIPIO 2020		91,836,636
CONTRIBUCIÓN A CARGO DEL IMPUESTO SOBRE NÓMINA (FOSECH) 2020		397,847,414
CONTRIBUCIÓN SOBRE DERECHO DE REVALIDACIÓN Y EXPEDICIÓN DE LICENCIA (CRUZ ROJA) 2020		53,084,289
CONTRIBUCIÓN EXPO-CHIHUAHUA 2020		37,893,827
CONTRIBUCIÓN 5% IMPUESTO SOBRE NÓMINA 2020		198,923,707
DESARROLLO SOCIOECONÓMICO DE LA COMUNIDAD DE BOSQUES DE SAN ELÍAS - REPECHIQUE 2020		12,000,000
VINCULACIÓN, EXTENSIÓN Y SERVICIOS ACADÉMICOS EN EDUCACIÓN MEDIA SUPERIOR Y SUPERIOR 2020		781,088,578
CALIDAD DE LOS SERVICIOS DE EDUCACIÓN SUPERIOR (COBERTURA Y DOCENCIA) 2020		1,026,577,057
FORTALECIMIENTO DE LA GESTIÓN EDUCATIVA, INCLUYENTE E INNOVADORA 2020		1,480,530,800

GOBIERNO DEL ESTADO DE CHIHUAHUA
Presupuesto de Egresos para el Ejercicio Fiscal 2020
Clasificación Programática Nivel Modalidad-Programa

	Total	Importe
		78,376,697,036
PROGRAMAS		60,746,858,188
DESEMPEÑO DE LAS FUNCIONES		52,920,370,448
E PRESTACIÓN DE SERVICIOS PÚBLICOS		41,277,447,192
SERVICIO DE EDUCACIÓN NORMAL Y POSGRADO 2020		293,910,994
GESTIÓN PARA LA EDUCACIÓN BÁSICA 2020		669,254,877
ACCIONES TRANSVERSALES PARA LA EDUCACIÓN BÁSICA 2020		955,213,042
CALIDAD EN LOS SERVICIOS DE EDUCACIÓN SUPERIOR TECNOLÓGICA 2020		26,372,473
FORMACIÓN EN EDUCACIÓN SUPERIOR TECNOLÓGICA 2020		179,846,247
2E154C1		10,700,000
VINCULACIÓN INSTITUCIONAL 2020		8,815,968
FORTALECIMIENTO DE LAS RELACIONES CON LA CIUDADANÍA Y LAS ORGANIZACIONES 2020		11,767,798
ATENCIÓN MEDICA 2020		2,129,051,376
GASTO OPERATIVO CARRETERAS ESTATALES Y FEDERALES DE CUOTA 2020		11,020,814
CONCILIACIÓN Y ARBITRAJE MÉDICO 2020		4,874,979
PROGRAMA PARA LA PERMANENCIA EN EDUCACIÓN SUPERIOR TECNOLÓGICA 2020		108,165,863
COORDINACIÓN, CONDUCCIÓN Y ASESORÍA JURÍDICA EN EL SECTOR RURAL 2020		5,488,291
MODERNIZACIÓN GUBERNAMENTAL Y DESARROLLO TECNOLÓGICO 2020		328,894,775
FORTALECIMIENTO A LA SALUD PÚBLICA 2020		770,044,313
PROGRAMA DE PERMANENCIA EN EDUCACIÓN BACHILLERATO 2020		5,795,000
ATENCIÓN A LA SALUD MENTAL 2020		1,936,817
GASTO OPERATIVO DE INFRAESTRUCTURA DE VÍAS DE COMUNICACIÓN 2020		53,659,670
VINCULACIÓN CON LOS SECTORES PRODUCTIVOS, SOCIALES Y EDUCATIVOS 2020		59,000
PROGRAMA DE INGRESO A LA EDUCACIÓN SUPERIOR 2020		265,500
FORMACIÓN EN EDUCACIÓN SUPERIOR TECNOLÓGICA 2020		13,836,031
ADQUISICIÓN Y HABILITACIÓN DE RESERVAS TERRITORIALES 2020		3,569,184
PROGRAMA DE DESARROLLO DE PROYECTOS PRIORITARIOS EN EL ESTADO 2020		9,768,261
CAPACITACIÓN EN MATERIA DE ACCESO A LA INFORMACIÓN PÚBLICA; PROTECCIÓN DE DATOS PERSONALES Y RENDICIÓN DE CUENTAS 2020		5,722,867
SERVICIO MEDICO Y CUIDADO DE LA SALUD 2020		79,204,078
SERVICIO MEDICO DE PENSIONES CIVILES DEL ESTADO 2020		1,447,587,345
F PROMOCIÓN Y FOMENTO		927,850,226
PROGRAMA DE DIFUSIÓN Y COMUNICACIÓN SOCIAL 2020		191,320,840
APROVECHAMIENTO ESTRATÉGICO DE LA INFRAESTRUCTURA Y ACTIVOS CULTURALES 2020		52,371,943
INCLUSIÓN Y PARTICIPACIÓN DE LOS SUJETOS SOCIALES PRIORITARIOS EN LA VIDA CULTURAL 2020		19,055,019
FOMENTO AGRÍCOLA 2020		9,394,342
FOMENTO ARTESANAL 2020		9,811,534
FOMENTO A LA ACTIVIDAD MINERA MEDIANTE EL DESARROLLO SUSTENTABLE 2020		5,416,664
FORTALECIMIENTO Y APOYO A LAS UNIDADES DE PRODUCCIÓN PECUARIA 2020		23,324,834
FOMENTO Y DESARROLLO TURÍSTICO 2020		15,995,402
INSTRUMENTACIÓN DE ESQUEMAS DE FORMACIÓN EMPENEDORA DE AGRONEGOCIOS 2020		6,131,043
CAPACITACIÓN DE ALTO NIVEL 2020		62,108,639

GOBIERNO DEL ESTADO DE CHIHUAHUA
Presupuesto de Egresos para el Ejercicio Fiscal 2020
Clasificación Programática Nivel Modalidad-Programa

	Total	Importe
		78,376,697,036
PROGRAMAS		60,746,858,188
DESEMPEÑO DE LAS FUNCIONES		52,920,370,448
F PROMOCIÓN Y FOMENTO		927,850,226
CAPACITACIÓN PARA EL DESARROLLO DE HABILIDADES Y CONOCIMIENTOS PARA EL TRABAJO Y/O EMPRENDIMIENTO 2020		73,820,381
PROTECCIÓN Y PRESERVACIÓN ECOLÓGICA 2020		503,272
PROMOCIÓN PARA LA EFICIENCIA E INNOVACIÓN EN LA GENERACIÓN Y ABASTO DE FUENTES DE ENERGÍA 2020		3,746,186
RESCATE, CONSERVACIÓN, PRESERVACIÓN Y DIFUSIÓN DEL PATRIMONIO CULTURAL, MATERIAL, INMATERIAL Y BIOCULTURAL 2020		18,095,136
PROGRAMA DE FORTALECIMIENTO PARA LA SEGURIDAD EN MUNICIPIOS - (FORTASEG) 2020		116,483,004
FOMENTO AL RESPETO DE LOS DERECHOS DE LAS Y LOS INDÍGENAS 2020		13,885,518
APOYO PARA EL FINANCIAMIENTO Y DESARROLLO DE LAS CAPACIDADES DE LAS MIPYMES 2020		20,000,000
DIFUSIÓN Y PROMOCIÓN DE LA ACTIVIDAD DE GOBIERNO 2020		5,646,290
DIFUSIÓN DEL PATRIMONIO CULTURAL DEL ESTADO 2020		8,039,078
PROGRAMA ESTATAL PARA EL DESARROLLO DE PRODUCTORES AGROPECUARIOS, AGROINDUSTRIALES Y FORESTALES (PRODAAF) 2020		63,949,780
PROMOCIÓN DEPORTIVA 2020		22,908,860
INCLUSIÓN PRODUCTIVA Y ECONOMÍA SOLIDARIA 2020		12,049,512
POLÍTICA DE FOMENTO AL LIBRO, LA LECTURA Y LA ESCRITURA DEL ESTADO DE CHIHUAHUA 2020		16,582,143
PROMOCIÓN Y FOMENTO DE LAS ACTIVIDADES TURÍSTICAS 2020		108,662,985
FORTALECER LA IMAGEN DEL EJECUTIVO CON LA SOCIEDAD CIVIL, ORGANISMOS Y ENTIDADES 2020		48,547,821
G REGULACIÓN Y SUPERVISIÓN		152,194,685
CONTROL Y REGULACIÓN DEL CONSUMO DE ALCOHOLES 2020		10,426,405
SUPERVISIÓN DEL SISTEMA ESTATAL DE INFORMACIÓN PÚBLICA Y DE ARCHIVOS GUBERNAMENTALES 2020		6,696,033
PROMOCIÓN DE LAS NORMAS PARA LA CONSERVACIÓN DEL MEDIO AMBIENTE 2020		8,398,064
REGULACIÓN ECOLÓGICA 2020		2,399,884
PROTECCIÓN AL MEDIO AMBIENTE 2020		5,844,438
NORMATIVIDAD JURÍDICA 2020		14,974,014
REPRESENTACIÓN JURÍDICA DEL PODER EJECUTIVO 2020		10,941,569
PROTECCIÓN CONTRA RIESGOS SANITARIOS 2020		20,000,000
ASISTENCIA Y NORMATIVIDAD JURÍDICA 2020		20,684,583
REGULACIÓN Y NORMATIVIDAD EN MATERIA SANITARIA 2020		51,829,696
K PROYECTOS DE INVERSIÓN		4,772,646,414
INVERSIÓN NORMAL ESTATAL 2020		515,361,950
PROGRAMA ESTATAL DE INFRAESTRUCTURA EN VIALIDADES 2020		10,000,000
PROGRAMA ESTATAL DE INFRAESTRUCTURA HIDRÁULICA 2020		131,810,000
PROGRAMA DE INFRAESTRUCTURA DEPORTIVA 2020		56,000,000
PROGRAMA DE INFRAESTRUCTURA DE SALUD 2020		621,287,900
COSTO EN CASSETAS FEDERALES Y ESTATALES DE CUOTA 2020		34,768,600
FONDO DE INFRAESTRUCTURA SOCIAL PARA LAS ENTIDADES (FISE) 2020		195,589,426

GOBIERNO DEL ESTADO DE CHIHUAHUA
Presupuesto de Egresos para el Ejercicio Fiscal 2020
Clasificación Programática Nivel Modalidad-Programa

	Total	Importe
		78,376,697,036
PROGRAMAS		60,746,858,188
DESEMPEÑO DE LAS FUNCIONES		52,920,370,448
K PROYECTOS DE INVERSIÓN		4,772,646,414
FONDO DE APORTACIONES PARA LA SEGURIDAD PUBLICA DE LOS ESTADOS Y DEL DISTRITO FEDERAL (FASP) - INVERSIÓN 2020		182,151,742
INFRAESTRUCTURA EDUCATIVA BÁSICA 2020		248,335,070
INFRAESTRUCTURA EDUCATIVA SUPERIOR 2020		199,091,647
INFRAESTRUCTURA EDUCATIVA MEDIA SUPERIOR 2020		17,172,746
CAMINOS Y PUENTES FEDERALES-CAPUFE 2020		2,101,884
AGUA POTABLE, DRENAJE Y TRATAMIENTO 2020		134,113,307
FONDO PARA LA ACCESIBILIDAD AL TRANSPORTE PUBLICO PARA PERSONAS CON DISCAPACIDAD 2020		13,440,843
PROGRAMA DE INFRAESTRUCTURA INDÍGENA 2020		30,465,984
FORTALECIMIENTO DE LA INFRAESTRUCTURA, EQUIPAMIENTO Y REHABILITACIÓN TURÍSTICA 2020		13,300,000
FONDO MINERO 2020		159,156,556
PROGRAMA ESTATAL DE INFRAESTRUCTURA DE VÍAS DE COMUNICACIÓN 2020		586,113,005
CARRETERAS ESTATALES Y FEDERALES DE CUOTA 2020		322,414,771
CONSTRUCCIÓN Y ACONDICIONAMIENTO DE ESPACIOS CULTURALES 2020		54,000,000
PROGRAMA ESTATAL DE MOVILIDAD URBANA SUSTENTABLE 2020		184,830,000
PROGRAMA DE INFRAESTRUCTURA PARA EL DESARROLLO URBANO 2020		331,000,000
PROGRAMA DE MEDIO AMBIENTE Y RECURSOS NATURALES (PROMARNAT) 2020		10,000,000
PROGRAMA PARA EL MEJORAMIENTO DE LA INFRAESTRUCTURA PÚBLICA ADMINISTRATIVA ESTATAL 2020		75,250,000
PROGRAMA ESTATAL DE INFRAESTRUCTURA VIAL URBANA 2020		190,500,000
PLAN HIPERCONVERGENTE DE CONECTIVIDAD 2020		124,286,388
PROGRAMA DE INFRAESTRUCTURA MUNICIPAL 2020		109,104,595
PROGRAMA DE INFRAESTRUCTURA, DESARROLLO, PAZ Y REENCUENTRO 2020		115,000,000
PROGRAMA DE SEGURIDAD PÚBLICA DEL ESTADO 2020		106,000,000
P PLANEACIÓN, SEGUIMIENTO Y EVALUACIÓN DE POLÍTICAS PÚBLICAS		1,543,114,128
CONTROL, EVALUACIÓN Y PROFESIONALIZACIÓN 2020		109,943,649
GOBIERNO ABIERTO E INCLUYENTE 2020		16,073,874
CULTURA DE INCLUSIÓN LABORAL 2020		16,485,456
PROGRAMA DEL SISTEMA ESTATAL DE EVALUACIÓN DEL DESEMPEÑO 2020		5,270,408
POLÍTICA Y PLANEACIÓN DEL DESARROLLO URBANO 2020		28,229,958
DEFINICIÓN Y CONDUCCIÓN DE LA PLANEACIÓN DEL DESARROLLO RURAL 2020		36,255,313
PLANEACIÓN, EVALUACIÓN Y CONDUCCIÓN DEL DESARROLLO ECONÓMICO 2020		42,968,051
CONDUCCIÓN Y SUPERVISIÓN DE OBRA PUBLICA 2020		55,818,094
COORDINACIÓN INTERINSTITUCIONAL E INTERCAMBIO DE INFORMACIÓN DELICTIVA 2020		92,050,345
ADMINISTRACIÓN Y APLICACIÓN DE FONDOS EN MATERIA DE SEGURIDAD PÚBLICA 2020		15,209,798
PROGRAMA DE PLANEACIÓN Y PROGRAMACIÓN MUNICIPAL 2020		15,247,247
PROGRAMA DE DESARROLLO COMUNITARIO MUNICIPAL 2020		18,171,026
INSTITUCIONALIZACIÓN DE LA PERSPECTIVA DE GÉNERO EN LA ADMINISTRACIÓN PÚBLICA 2020		17,747,902
PLANEACIÓN INSTITUCIONAL 2020		22,450,347

GOBIERNO DEL ESTADO DE CHIHUAHUA
Presupuesto de Egresos para el Ejercicio Fiscal 2020
Clasificación Programática Nivel Modalidad-Programa

	Total	Importe
PROGRAMAS		78,376,697,036
DESEMPEÑO DE LAS FUNCIONES		60,746,858,188
P PLANEACIÓN, SEGUIMIENTO Y EVALUACIÓN DE POLÍTICAS PÚBLICAS		52,920,370,448
GOBIERNO ABIERTO 2020		11,146,221
CONTROL Y SEGUIMIENTO DE LOS PROGRAMAS FEDERALES 2020		2,889,412
PROGRAMACIÓN DE INVERSIONES 2020		14,732,475
DEFINICIÓN DE POLÍTICAS PÚBLICAS 2020		44,577,112
PLANEACIÓN, EVALUACIÓN Y DESARROLLO INSTITUCIONAL 2020		265,729,253
INSTITUCIONALIZACIÓN DE LA PERSPECTIVA DE JUVENTUDES 2020		2,572,601
APOYO A LA GESTIÓN DEL SECTOR SOCIAL 2020		74,656,560
MEJORA DE REGULACIONES Y SIMPLIFICACIÓN DE TRAMITES GUBERNAMENTALES 2020		8,090,226
PROGRAMA PARA LA GESTIÓN CULTURAL 2020		71,541,878
GESTIÓN, TRANSVERSALIZACIÓN Y SEGUIMIENTO DE PROGRAMAS Y PROYECTOS SOCIALES, DIRIGIDOS A LA POBLACION INDIGENA 2020		22,542,223
APOYO INSTITUCIONAL A LA EDUCACIÓN SUPERIOR TECNOLÓGICA 2020		2,117,732
GESTIÓN DE ADMINISTRACIÓN DEL COLEGIO DE BACHILLERES DEL ESTADO DE CHIHUAHUA 2020		440,223,936
GESTIÓN INSTITUCIONAL DIF 2020		53,000,698
COORDINACIÓN INTERINSTITUCIONAL PARA EL FOMENTO A LA SALUD 2020		4,412,143
APOYO A LA GESTIÓN INSTITUCIONAL DEL SECTOR SALUD 2020		9,302,821
VINCULACIÓN CON DEPENDENCIAS, ORGANISMOS, INSTITUCIONES, MUNICIPIOS, ESTADOS Y CON LA COMUNIDAD 2020		4,946,104
SISTEMA ESTATAL DE PROTECCIÓN INTEGRAL DE NIÑAS, NIÑOS Y ADOLESCENTES 2020		6,234,402
ADMINISTRACIÓN DE LOS RECURSOS HUMANOS, MATERIALES Y FINANCIEROS Y EVALUACIÓN POR RESULTADOS 2020		12,476,862
R ESPECÍFICOS		4,247,117,805
PRERROGATIVAS DE LOS PARTIDOS POLÍTICOS 2020		153,558,173
PROCESO LEGISLATIVO 2020		565,273,940
ORGANIZACIÓN DE PROCESOS DE CONSULTAS PÚBLICAS CON PARTICIPACIÓN CIUDADANA 2020		203,592,252
FIDEICOMISO DE CARRETERAS FEDERALES Y ESTATALES DE CUOTA 2020		3,269,333,536
RESOLUCIONES A CONTROVERSIAS EN MATERIA ADMINISTRATIVA 2020		55,359,904
ADMINISTRATIVOS Y DE APOYO		961,267,099
M APOYO AL PROCESO PRESUPUESTARIO Y PARA MEJORAR LA EFICIENCIA INSTITUCIONAL		713,202,976
ADMINISTRACIÓN DE LOS RECURSOS 2020		552,238,659
ADMINISTRACIÓN FINANCIERA Y DE DEUDA PUBLICA 2020		1,504,559
PRESUPUESTACIÓN Y CONTROL DE RECURSOS PÚBLICOS 2020		33,755,064
FONDO DE REASIGNACIÓN PRESUPUESTARIA DEL GASTO OPERATIVO 2020		89,217,633
EFICIENCIA GUBERNAMENTAL 2020		10,110,100
ADMINISTRACIÓN DEL FIDEICOMISO IRREVOCABLE DE GARANTÍA DE PAGO 2020		764,016
PLANEACIÓN, PROGRAMACIÓN, PRESUPUESTACIÓN Y CONTROL DE RECURSOS EN BASE AL MODELO DE GESTIÓN PARA RESULTADOS 2020		25,612,946
O APOYO A LA FUNCIÓN PÚBLICA Y AL MEJORAMIENTO DE LA GESTIÓN		248,064,123
FISCALIZACIÓN DE LAS CUENTAS PÚBLICAS 2020		155,139,508

GOBIERNO DEL ESTADO DE CHIHUAHUA
Presupuesto de Egresos para el Ejercicio Fiscal 2020
Clasificación Programática Nivel Modalidad-Programa

	Total	Importe
		78,376,697,036
PROGRAMAS		60,746,858,188
ADMINISTRATIVOS Y DE APOYO		961,267,099
O APOYO A LA FUNCIÓN PÚBLICA Y AL MEJORAMIENTO DE LA GESTIÓN		248,064,123
CONTROL Y EVALUACIÓN DE LA GESTIÓN PÚBLICA 2020		76,212,971
SEGUIMIENTO Y EVALUACIÓN DE POLÍTICAS PÚBLICAS ANTICORRUPCIÓN 2020		16,711,644
COMPROMISOS		60,000,000
N DESASTRES NATURALES		60,000,000
FONDO DE DESASTRES NATURALES (FONDEN) 2020		60,000,000
OBLIGACIONES		5,151,432,803
J PENSIONES Y JUBILACIONES		3,693,096,474
PRESTACIONES SOCIOECONÓMICAS A JUBILADOS, PENSIONADOS Y TRABAJADORES AL SERVICIO DEL ESTADO 2020		3,693,096,474
T APORTACIONES A LA SEGURIDAD SOCIAL		1,458,336,329
SEGURIDAD SOCIAL A LOS TRABAJADORES AL SERVICIO DEL ESTADO 2020		1,458,336,329
PROGRAMAS DE GASTO FEDERALIZADO		4,033,292,878
I GASTO FEDERALIZADO		4,033,292,878
APORTACIONES FEDERALES A MUNICIPIOS 2020		4,033,292,878
PARTICIPACIONES A ENTIDADES FEDERATIVAS Y MUNICIPIOS		7,110,346,160
C PARTICIPACIONES A ENTIDADES FEDERATIVAS Y MUNICIPIOS		7,110,346,160
PARTICIPACIONES E INCENTIVOS FISCALES A MUNICIPIOS 2020		7,110,346,160
COSTO FINANCIERO, DEUDA O APOYOS A DEUDORES Y AHORRADORES DE LA BANCA		6,486,199,811
D COSTO FINANCIERO, DEUDA O APOYOS A DEUDORES Y AHORRADORES DE LA BANCA		6,486,199,811
DEUDA INTERNA CON INSTITUCIONES DE CRÉDITO CUPÓN CERO BANOBRAS 1400 MDP 2011		158,164,908
DEUDA INTERNA CON INSTITUCIONES DE CRÉDITO CUPÓN CERO BANOBRAS 1200 MDP 2012		113,008,585
DEUDA INTERNA CON INSTITUCIONES DE CRÉDITO CUPÓN CERO BANOBRAS PROFISSE 2012		53,425,940
DEUDA INTERNA CON INSTITUCIONES DE CRÉDITO CUPÓN CERO BANOBRAS 1020 MDP 2013		127,473,986
PROGRAMA DE PAGO DE PASIVOS 2016		110,020,923
PAGO DE CAPITAL, INTERESES Y COMISIONES DEL CRÉDITO A CORTO PLAZO BANORTE		3,039,346,971

GOBIERNO DEL ESTADO DE CHIHUAHUA
Presupuesto de Egresos para el Ejercicio Fiscal 2020
Clasificación Programática Nivel Modalidad-Programa

Total	Importe
	78,376,697,036
COSTO FINANCIERO, DEUDA O APOYOS A DEUDORES Y AHORRADORES DE LA BANCA	6,486,199,811
D COSTO FINANCIERO, DEUDA O APOYOS A DEUDORES Y AHORRADORES DE LA BANCA	6,486,199,811
\$500MDP (.70) 2019	3,039,346,971
PAGO DE CAPITAL, INTERESES Y COMISIONES DEL CRÉDITO A CORTO PLAZO BANORTE \$500MDP (.79) 2019	5,268,907
PAGO DE CAPITAL, INTERESES Y COMISIONES DE CRÉDITO A CORTO PLAZO BBVA \$100MDP 2019	2,156,749
PAGO DE CAPITAL, INTERESES Y COMISIONES DE CRÉDITO A CORTO PLAZO HSBC \$300MDP 2019	6,228,972
CRÉDITO A LARGO PLAZO POR LA INSTITUCIÓN DE BANOBRAS \$5,000 MDP (.45) 2019	485,803,055
CRÉDITO A LARGO PLAZO POR LA INSTITUCIÓN DE BANOBRAS \$5,000 MDP (.50) 2019	487,832,830
CRÉDITO A LARGO PLAZO POR LA INSTITUCIÓN DE BANOBRAS \$4,416.50 MDP (.55) 2019	433,143,864
CRÉDITO A LARGO PLAZO POR LA INSTITUCIÓN DE BBVA BANCOMER \$3,000MDP (.60) 2019	290,981,507
CRÉDITO A LARGO PLAZO POR LA INSTITUCIÓN DE BAN BAJIO \$1,500MDP (.60) 2019	143,968,916
CRÉDITO A LARGO PLAZO POR LA INSTITUCIÓN DE BBVA BANCOMER \$1,852.53MDP (.65) 2019	177,749,597
CRÉDITO A LARGO PLAZO POR LA INSTITUCIÓN DE SANTANDER \$1,350MDP (.60) 2019	132,586,165
CRÉDITO A LARGO PLAZO POR LA INSTITUCIÓN DE SANTANDER \$1,750MDP (.65) 2019	175,067,770
CRÉDITO A LARGO PLAZO POR LA INSTITUCIÓN DE SANTANDER \$1,900MDP (.75) 2019	192,001,817
CRÉDITO A LARGO PLAZO POR LA INSTITUCIÓN DE HSBC \$500MDP (.77) 2019	47,896,042
CRÉDITO A LARGO PLAZO POR LA INSTITUCIÓN DE MULTIVA \$1,740MDP (.88) 2019	117,166,808
CRÉDITO A CORTO PLAZO POR LA INSTITUCIÓN DE BBVA BANCOMER \$200MDP 2019	144,996,598
CRÉDITO A CORTO PLAZO POR LA INSTITUCIÓN DE HSBC \$500MDP 2019	14,817,130
CRÉDITO A CORTO PLAZO POR LA INSTITUCIÓN DE BANORTE \$900MDP 2019	27,091,772

GOBIERNO DEL ESTADO DE CHIHUAHUA
Presupuesto de Egresos para el Ejercicio Fiscal 2020
Clasificación Gasto Programable y No Programable



	Importe
Total	78,376,697,036
GASTO PROGRAMABLE	60,746,858,188
GASTO NO PROGRAMABLE	17,629,838,848

GOBIERNO DEL ESTADO DE CHIHUAHUA
Presupuesto de Egresos para el Ejercicio Fiscal 2020
Clasificación Económica

	Importe
Total	78,152,259,537
GASTOS CORRIENTES	54,669,778,327
GASTOS DE CONSUMO	15,018,351,492
GASTOS DE LA PROPIEDAD	3,073,532,805
SUBSIDIOS Y SUBVENCIONES A EMPRESAS	784,135,028
TRANSFERENCIAS, ASIGNACIONES Y DONATIVOS	35,793,759,002
GASTOS DE CAPITAL	9,470,164,981
CONSTRUCCIONES EN PROCESO	3,468,499,161
ACTIVOS FIJOS	532,857,802
ACTIVOS NO PRODUCIDOS	8,355,294
TRANSFERENCIAS, ASIGNACIONES Y DONATIVOS DE CAPITAL OTORGADOS	1,343,250,954
INVERSION FINANCIERA CON FINES DE POLITICA ECONOMICA	83,908,892
APORTACIONES A MUNICIPIOS	4,033,292,878
FINANCIAMIENTO	2,907,426,776
APLICACIONES FINANCIERAS	2,907,426,776
PENSIONES Y JUBILACIONES	3,994,543,294
PRESTACIONES DE LA SEGURIDAD SOCIAL	3,994,543,294
PARTICIPACIONES	7,110,346,160
PARTICIPACIONES A MUNICIPIOS	7,110,346,160

GOBIERNO DEL ESTADO DE CHIHUAHUA
Presupuesto de Egresos para el Ejercicio Fiscal 2020
Clasificación Fuente Financiamiento



	Importe
Total	78,376,697,036
RECURSOS FISCALES	23,225,314,770
RECURSOS FEDERALES	27,369,975,822
OTROS RECURSOS DE LIBRE DISPOSICION	61,218,318
RECURSOS FEDERALES	27,720,188,127

GOBIERNO DEL ESTADO DE CHIHUAHUA
Presupuesto de Egresos para el Ejercicio Fiscal 2020
Clasificación por Fuente Financiamiento y Tipo de Aportación

	Importe
Total	78,376,697,036
RECURSOS FISCALES	23,225,314,770
RECURSOS DEL ESTADO	20,970,861,760
APORTACIONES FEDERALES	152,554,017
REASIGNACIONES DE RECURSOS FEDERALES	223,542,859
RECURSOS FISCALES	0
REASIGNACIONES DE RECURSOS FEDERALES ORDINARIAS	1,878,356,134
FINANCIAMIENTO INTERNO	0
FINANCIAMIENTO INTERNO	0
RECURSOS DEL ESTADO	0
FINANCIAMIENTO EXTERNO	0
FINANCIAMIENTO EXTERNO	0
RECURSOS DEL ESTADO	0
INGRESOS PROPIOS	0
INGRESOS PROPIOS	0
INGRESOS PROPIOS	0
RECURSOS FEDERALES	27,369,975,822
PARTICIPACIONES FEDERALES E INCENTIVOS DERIVADOS DE COLABORACION FISCAL	27,369,975,822
RECURSOS FEDERALES	0
APORTACIONES FEDERALES	0
COMISION NACIONAL DE LA CULTURA Y LAS ARTES	0
RECURSOS ESTATALES	0
RECURSOS ESTATALES	0
OTROS RECURSOS DE LIBRE DISPOSICION	61,218,318
OTROS RECURSOS DE LIBRE DISPOSICION	0
RECURSOS DEL ESTADO	4,600,000
RECURSOS DE TERCEROS	56,618,318
RECURSOS FEDERALES	27,720,188,127
RECURSOS FEDERALES	0
APORTACIONES FEDERALES	22,556,357,289
REASIGNACIONES DE RECURSOS FEDERALES ORDINARIAS	3,983,038,110
RECURSOS FEDERALES UTILIZADOS COMO CONTRAPARTE ESTATAL	0
REASIGNACIONES DE RECURSOS FEDERALES	1,180,792,728
RECURSOS FEDERALES UTILIZADOS COMO CONTRAPARTE ESTATAL	0
RECURSOS ESTATALES	0
RECURSOS ESTATALES	0
OTROS RECURSOS	0
OTROS RECURSOS	0

GOBIERNO DEL ESTADO DE CHIHUAHUA
Presupuesto de Egresos para el Ejercicio Fiscal 2020
Clasificación Fuente Financiamiento Recurso - LDF



	Importe
Total	78,376,697,036
NO ETIQUETADOS	50,656,508,909
ETIQUETADOS	27,720,188,127

GOBIERNO DEL ESTADO DE CHIHUAHUA
Presupuesto de Egresos para el Ejercicio Fiscal 2020
Clasificación por Fuente Financiamiento y Tipo de Aportación - LDF

	Importe
Total	78,376,697,036
NO ETIQUETADOS	50,656,508,909
RECURSOS FISCALES	20,281,817,786
RECURSOS DEL ESTADO	18,027,364,776
APORTACIONES FEDERALES	152,554,017
REASIGNACIONES DE RECURSOS FEDERALES	223,542,859
RECURSOS FISCALES	0
REASIGNACIONES DE RECURSOS FEDERALES ORDINARIAS	1,878,356,134
FINANCIAMIENTO INTERNO	0
FINANCIAMIENTO INTERNO	0
RECURSOS DEL ESTADO	0
FINANCIAMIENTO EXTERNO	0
FINANCIAMIENTO EXTERNO	0
RECURSOS DEL ESTADO	0
INGRESOS PROPIOS	0
INGRESOS PROPIOS	0
INGRESOS PROPIOS	0
RECURSOS FEDERALES	30,313,472,806
PARTICIPACIONES FEDERALES E INCENTIVOS DERIVADOS DE COLABORACION FISCAL	30,313,472,806
RECURSOS FEDERALES	0
APORTACIONES FEDERALES	0
COMISION NACIONAL DE LA CULTURA Y LAS ARTES	0
RECURSOS ESTATALES	0
RECURSOS ESTATALES	0
OTROS RECURSOS DE LIBRE DISPOSICION	61,218,318
OTROS RECURSOS DE LIBRE DISPOSICION	0
RECURSOS DEL ESTADO	4,600,000
RECURSOS DE TERCEROS	56,618,318
ETIQUETADOS	27,720,188,127
RECURSOS FEDERALES	27,720,188,127
RECURSOS FEDERALES	0
APORTACIONES FEDERALES	22,556,357,289
REASIGNACIONES DE RECURSOS FEDERALES ORDINARIAS	3,983,038,110
RECURSOS FEDERALES UTILIZADOS COMO CONTRAPARTE ESTATAL	0
REASIGNACIONES DE RECURSOS FEDERALES	1,180,792,728
RECURSOS FEDERALES UTILIZADOS COMO CONTRAPARTE ESTATAL	0
RECURSOS ESTATALES	0
RECURSOS ESTATALES	0
	0

GOBIERNO DEL ESTADO DE CHIHUAHUA
Presupuesto de Egresos para el Ejercicio Fiscal 2020
Clasificación por Fuente Financiamiento - LDF

	Importe
Total	78,376,697,036
NO ETIQUETADOS	50,656,508,909
RECURSOS FISCALES	23,225,314,770
FINANCIAMIENTO INTERNO	0
FINANCIAMIENTO EXTERNO	0
INGRESOS PROPIOS	0
RECURSOS FEDERALES	27,369,975,822
OTROS RECURSOS DE LIBRE DISPOSICION	61,218,318
RECURSOS ESTATALES	0
ETIQUETADOS	27,720,188,127
RECURSOS ESTATALES	0
RECURSOS FEDERALES	27,720,188,127
OTROS RECURSOS	0

GOBIERNO DEL ESTADO DE CHIHUAHUA
Presupuesto de Egresos para el Ejercicio Fiscal 2020
Clasificación por Fuente Financiamiento y Tipo de Aportación - LDF

	Importe
Total	78,376,697,036
NO ETIQUETADOS	50,656,508,909
RECURSOS FISCALES	23,225,314,770
RECURSOS DEL ESTADO	20,970,861,760
APORTACIONES FEDERALES	152,554,017
REASIGNACIONES DE RECURSOS FEDERALES	223,542,859
RECURSOS FISCALES	0
REASIGNACIONES DE RECURSOS FEDERALES ORDINARIAS	1,878,356,134
FINANCIAMIENTO INTERNO	0
FINANCIAMIENTO INTERNO	0
RECURSOS DEL ESTADO	0
FINANCIAMIENTO EXTERNO	0
FINANCIAMIENTO EXTERNO	0
RECURSOS DEL ESTADO	0
INGRESOS PROPIOS	0
INGRESOS PROPIOS	0
INGRESOS PROPIOS	0
RECURSOS FEDERALES	27,369,975,822
PARTICIPACIONES FEDERALES E INCENTIVOS DERIVADOS DE COLABORACION FISCAL	27,369,975,822
RECURSOS FEDERALES	0
APORTACIONES FEDERALES	0
COMISION NACIONAL DE LA CULTURA Y LAS ARTES	0
RECURSOS ESTATALES	0
RECURSOS ESTATALES	0
OTROS RECURSOS DE LIBRE DISPOSICION	61,218,318
OTROS RECURSOS DE LIBRE DISPOSICION	0
RECURSOS DEL ESTADO	4,600,000
RECURSOS DE TERCEROS	56,618,318
ETIQUETADOS	27,720,188,127
RECURSOS FEDERALES	27,720,188,127
RECURSOS FEDERALES	0
APORTACIONES FEDERALES	22,556,357,289
REASIGNACIONES DE RECURSOS FEDERALES ORDINARIAS	3,983,038,110
RECURSOS FEDERALES UTILIZADOS COMO CONTRAPARTE ESTATAL	0
REASIGNACIONES DE RECURSOS FEDERALES	1,180,792,728
RECURSOS FEDERALES UTILIZADOS COMO CONTRAPARTE ESTATAL	0
RECURSOS ESTATALES	0
RECURSOS ESTATALES	0
	0

GOBIERNO DEL ESTADO DE CHIHUAHUA
Presupuesto de Egresos para el Ejercicio Fiscal 2020
Clasificación por Fuente Financiamiento y Tipo de Aportación - LDF



	Importe
Total	78,376,697,036
OTROS RECURSOS	
OTROS RECURSOS	0

GOBIERNO DEL ESTADO DE CHIHUAHUA
Presupuesto de Egresos para el Ejercicio Fiscal 2020
Clasificación por Partida Genérica

	Importe
Total	78,376,697,036
SERVICIOS PERSONALES	10,806,220,853
REMUNERACIONES AL PERSONAL DE CARACTER PERMANENTE	3,571,685,441
SUELDO BASE A PERSONAL PERMANENTE	3,571,685,441
REMUNERACIONES AL PERSONAL DE CARACTER TRANSITORIO	1,117,861,564
HONORARIOS ASIMILABLES A SALARIOS	46,266,556
SUELDOS BASE AL PERSONAL EVENTUAL	1,071,595,008
REMUNERACIONES ADICIONALES Y ESPECIALES	3,566,817,124
PRIMAS POR AÑOS DE SERVICIOS EFECTIVOS PRESTADOS	732,178,569
PRIMAS DE VACACIONES, DOMINICAL Y GRATIFICACION DE FIN DE AÑO	1,377,953,126
HORAS EXTRAORDINARIAS	15,859,580
COMPENSACIONES	1,338,645,914
HONORARIOS ESPECIALES	102,179,934
SEGURIDAD SOCIAL	1,435,324,512
APORTACIONES DE SEGURIDAD SOCIAL	358,484,871
APORTACIONES A FONDOS DE VIVIENDA	5,746,437
APORTACIONES AL SISTEMA PARA EL RETIRO	1,004,944,542
APORTACIONES PARA SEGUROS	66,148,661
OTRAS PRESTACIONES SOCIALES Y ECONOMICAS	418,631,490
CUOTAS PARA EL FONDO DE AHORRO Y FONDO DE TRABAJO	9,595,200
INDEMNIZACIONES	28,587,699
PRESTACIONES CONTRACTUALES	288,674,598
APOYOS A LA CAPACITACION DE LOS SERVIDORES PUBLICOS	48,656,656
OTRAS PRESTACIONES SOCIALES Y ECONOMICAS	43,117,338
PREVISIONES	408,462,094
PREVISIONES DE CARACTER LABORAL, ECONOMICA Y DE SEGURIDAD SOCIAL	408,462,094
PAGO DE ESTIMULOS A SERVIDORES PUBLICOS	287,438,628
ESTIMULOS	287,438,628
MATERIALES Y SUMINISTROS	1,648,297,009
MATERIALES DE ADMINISTRACION, EMISION DE DOCUMENTOS Y ARTICULOS OFICIALES	170,387,495
MATERIALES, UTILES Y EQUIPOS MENORES DE OFICINA	25,357,030
MATERIALES Y UTILES DE IMPRESION Y REPRODUCCION	2,579,311
MATERIAL ESTADISTICO Y GEOGRAFICO	248,000
MATERIALES, UTILES Y EQUIPOS MENORES DE TECNOLOGIAS DE LA INFORMACION Y COMUNICACIONES	37,877,898
MATERIAL IMPRESO E INFORMACION DIGITAL	11,698,631
MATERIAL DE LIMPIEZA	14,996,392
MATERIALES Y UTILES DE ENSEÑANZA	6,974,452
MATERIALES PARA EL REGISTRO E IDENTIFICACION DE BIENES Y PERSONAS	70,655,782
ALIMENTOS Y UTENSILIOS	443,450,765
PRODUCTOS ALIMENTICIOS PARA PERSONAS	441,600,253
PRODUCTOS ALIMENTICIOS PARA ANIMALES	1,146,418
UTENSILIOS PARA EL SERVICIO DE ALIMENTACION	704,094

GOBIERNO DEL ESTADO DE CHIHUAHUA
Presupuesto de Egresos para el Ejercicio Fiscal 2020
Clasificación por Partida Genérica

Total	Importe
	78,376,697,036
MATERIAS PRIMAS Y MATERIALES DE PRODUCCION Y COMERCIALIZACION	14,145,971
PRODUCTOS ALIMENTICIOS, AGROPECUARIOS Y FORESTALES ADQUIRIDOS COMO MATERIA PRIMA	75,000
PRODUCTOS DE PAPEL, CARTON, E IMPRESOS ADQUIRIDOS COMO MATERIA PRIMA	5,908,968
COMBUSTIBLES, LUBRICANTES, ADITIVOS, CARBON Y SUS DERIVADOS ADQUIRIDOS COMO MATERIA PRIMA	330,291
PRODUCTOS DE CUERO, PIEL, PLASTICO Y HULE ADQUIRIDOS COMO MATERIA PRIMA	90,503
OTROS PRODUCTOS ADQUIRIDOS COMO MATERIA PRIMA	7,741,209
MATERIALES Y ARTICULOS DE CONSTRUCCION Y REPARACION	421,996,066
PRODUCTOS MINERALES NO METALICOS	26,169,334
CEMENTO Y PRODUCTOS DE CONCRETO	1,102,814
CAL, YESO Y PRODUCTOS DE YESO	442,291
MADERA Y PRODUCTOS DE MADERA	365,584
VIDRIO Y PRODUCTOS DE VIDRIO	2,735,235
MATERIAL ELECTRICO Y ELECTRONICO	10,788,276
ARTICULOS METALICOS PARA LA CONSTRUCCION	15,398,323
MATERIALES COMPLEMENTARIOS	3,199,205
OTROS MATERIALES Y ARTICULOS DE CONSTRUCCION Y REPARACION	361,795,004
PRODUCTOS QUIMICOS, FARMACEUTICOS Y DE LABORATORIO	49,914,542
PRODUCTOS QUIMICOS BASICOS	3,000
FERTILIZANTES, PESTICIDAS Y OTROS AGROQUIMICOS	5,015,004
MEDICINAS Y PRODUCTOS FARMACEUTICOS	9,397,058
MATERIALES, ACCESORIOS Y SUMINISTROS MEDICOS	5,146,504
MATERIALES, ACCESORIOS Y SUMINISTROS DE LABORATORIO	7,618,647
FIBRAS SINTETICAS, HULES, PLASTICOS Y DERIVADOS	11,670,277
OTROS PRODUCTOS QUIMICOS	11,064,053
COMBUSTIBLES, LUBRICANTES Y ADITIVOS	361,842,335
COMBUSTIBLES, LUBRICANTES Y ADITIVOS	361,842,335
VESTUARIO, BLANCOS, PRENDAS DE PROTECCION Y ARTICULOS DEPORTIVOS	30,391,116
VESTUARIO Y UNIFORMES	28,462,697
PRENDAS DE SEGURIDAD Y PROTECCION PERSONAL	1,009,988
ARTICULOS DEPORTIVOS	385,100
PRODUCTOS TEXTILES	258,451
BLANCOS Y OTROS PRODUCTOS TEXTILES, EXCEPTO PRENDAS DE VESTIR	274,880
MATERIALES Y SUMINISTROS PARA SEGURIDAD	3,976,662
MATERIALES DE SEGURIDAD PUBLICA	3,976,662
HERRAMIENTAS, REFACCIONES Y ACCESORIOS MENORES	152,192,057
HERRAMIENTAS MENORES	99,212,508
REFACCIONES Y ACCESORIOS MENORES DE EDIFICIOS	3,648,663
REFACCIONES Y ACCESORIOS MENORES DE MOBILIARIO Y EQUIPO DE ADMINISTRACION, EDUCACIONAL Y RECREATIVO	840,843
REFACCIONES Y ACCESORIOS MENORES DE EQUIPO DE COMPUTO Y TECNOLOGIAS DE LA INFORMACION	16,153,874
REFACCIONES Y ACCESORIOS MENORES DE EQUIPO DE TRANSPORTE	15,344,078
REFACCIONES Y ACCESORIOS MENORES DE EQUIPO DE DEFENSA Y SEGURIDAD	15,000

GOBIERNO DEL ESTADO DE CHIHUAHUA
Presupuesto de Egresos para el Ejercicio Fiscal 2020
Clasificación por Partida Genérica

Total	Importe
	78,376,697,036
REFACCIONES Y ACCESORIOS MENORES DE MAQUINARIA Y OTROS EQUIPOS	15,650,782
REFACCIONES Y ACCESORIOS MENORES DE OTROS BIENES MUEBLES	1,326,309
SERVICIOS GENERALES	3,339,551,939
SERVICIOS BASICOS	260,428,581
ENERGIA ELECTRICA	139,488,849
GAS	38,186,467
AGUA	5,409,391
TELEFONIA TRADICIONAL	16,865,436
TELEFONIA CELULAR	935,919
SERVICIOS DE TELECOMUNICACIONES Y SATELITES	42,607,898
SERVICIOS DE ACCESO DE INTERNET, REDES Y PROCESAMIENTO DE INFORMACION	4,288,126
SERVICIOS POSTALES Y TELEGRAFICOS	8,180,895
SERVICIOS INTEGRALES Y OTROS SERVICIOS	4,465,600
SERVICIOS DE ARRENDAMIENTO	501,525,306
ARRENDAMIENTO DE TERRENOS	1,541,386
ARRENDAMIENTO DE EDIFICIOS	47,006,980
ARRENDAMIENTO DE MOBILIARIO Y EQUIPO DE ADMINISTRACION, EDUCACIONAL Y RECREATIVO	61,251,048
ARRENDAMIENTO DE EQUIPO DE TRANSPORTE	390,160,013
ARRENDAMIENTO DE MAQUINARIA, OTROS EQUIPOS Y HERRAMIENTAS	332,100
ARRENDAMIENTO DE ACTIVOS INTANGIBLES	193,760
OTROS ARRENDAMIENTOS	1,040,019
SERVICIOS PROFESIONALES, CIENTIFICOS, TECNICOS Y OTROS SERVICIOS	584,812,468
SERVICIOS LEGALES DE CONTABILIDAD, AUDITORIA Y RELACIONADOS	27,750,528
SERVICIOS DE DISEÑO, ARQUITECTURA, INGENIERIA Y ACTIVIDADES RELACIONADAS	715,384
SERVICIOS DE CONSULTORIA ADMINISTRATIVA, PROCESOS, TECNICA Y EN TECNOLOGIAS DE LA INFORMACION	125,637,850
SERVICIOS DE CAPACITACION	34,394,436
SERVICIOS DE INVESTIGACION CIENTIFICA Y DESARROLLO	5,919,970
SERVICIOS DE APOYO ADMINISTRATIVO, TRADUCCION, FOTOCOPIADO E IMPRESION	51,387,475
SERVICIOS DE PROTECCION Y SEGURIDAD	166,779,395
SERVICIOS DE VIGILANCIA	76,553,404
SERVICIOS PROFESIONALES, CIENTIFICOS Y TECNICOS INTEGRALES	95,674,026
SERVICIOS FINANCIEROS, BANCARIOS Y COMERCIALES	640,157,171
SERVICIOS FINANCIEROS Y BANCARIOS	551,411,968
SERVICIOS DE RECAUDACION, TRASLADO Y CUSTODIA DE VALORES	26,598,247
SEGURO DE BIENES PATRIMONIALES	55,811,254
ALMACENAJE, ENVASE Y EMBALAJE	50,000
FLETES Y MANIOBRAS	6,214,702
SERVICIOS FINANCIEROS, BANCARIOS Y COMERCIALES INTEGRALES	71,000
SERVICIOS DE INSTALACION, REPARACION, MANTENIMIENTO Y CONSERVACION	382,654,790
CONSERVACION Y MANTENIMIENTO MENOR DE INMUEBLES	51,428,687
INSTALACION, REPARACION Y MANTENIMIENTO DE MOBILIARIO Y EQUIPO DE ADMINISTRACION, EDUCACIONAL Y RECREATIVO	2,326,832

GOBIERNO DEL ESTADO DE CHIHUAHUA
Presupuesto de Egresos para el Ejercicio Fiscal 2020
Clasificación por Partida Genérica

Total	Importe
	78,376,697,036
INSTALACION, REPARACION Y MANTENIMIENTO DE EQUIPO DE COMPUTO Y TECNOLOGIAS DE LA INFORMACION	134,460,321
INSTALACION, REPARACION Y MANTENIMIENTO EQUIPO E INSTRUMENTAL MEDICO Y DE LABORATORIO	11,042,045
REPARACION Y MANTENIMIENTO DE EQUIPO DE TRANSPORTE	68,834,243
REPARACION Y MANTENIMIENTO DE EQUIPO DE DEFENSA Y SEGURIDAD	23,000
INSTALACION, REPARACION Y MANTENIMIENTO DE MAQUINARIA, OTROS EQUIPOS Y HERRAMIENTA	55,440,976
SERVICIOS DE LIMPIEZA Y MANEJOS DE DESECHOS	53,000,131
SERVICIOS DE JARDINERIA Y FUMIGACION	6,098,555
SERVICIOS DE COMUNICACION SOCIAL Y PUBLICIDAD	152,761,617
DIFUSION POR RADIO, TELEVISION Y OTROS MEDIOS DE MENSAJES SOBRE PROGRAMAS Y ACTIVIDADES GUBERNAMENTAL	151,096,119
OTROS SERVICIOS DE INFORMACION	1,665,498
SERVICIOS DE TRASLADO Y VIATICOS	212,905,250
PASAJES AEREOS	39,935,175
PASAJES TERRESTRES	37,293,677
VIATICOS EN EL PAIS	123,836,252
VIATICOS EN EL EXTRANJERO	2,680,968
SERVICIOS INTEGRALES DE TRASLADO Y VIATICOS	6,842,680
OTROS SERVICIOS DE TRASLADO Y HOSPEDAJE	2,316,498
SERVICIOS OFICIALES	119,276,586
GASTOS DE ORDEN SOCIAL Y CULTURAL	47,307,282
CONGRESOS Y CONVENCIONES	5,630,060
EXPOSICIONES	4,114,864
GASTOS DE REPRESENTACION	62,224,380
OTROS SERVICIOS GENERALES	485,030,169
IMPUESTOS Y DERECHOS	9,888,532
PENAS, MULTAS, ACCESORIOS Y ACTUALIZACIONES	4,000,000
OTROS GASTOS POR RESPONSABILIDADES	6,015
IMPUESTOS SOBRE NOMINA Y OTROS QUE SE DERIVEN DE UNA RELACION LABORAL	469,070,623
OTROS SERVICIOS GENERALES	2,065,000
TRANSFERENCIAS, ASIGNACIONES, SUBSIDIOS Y OTRAS AYUDAS	42,089,146,700
TRANSFERENCIAS INTERNAS Y ASIGNACIONES AL SECTOR PUBLICO	4,865,867,102
ASIGNACIONES PRESUPUESTARIAS AL PODER LEGISLATIVO	720,413,448
ASIGNACIONES PRESUPUESTARIAS AL PODER JUDICIAL	2,287,699,787
ASIGNACIONES PRESUPUESTARIAS A ORGANOS AUTONOMOS	610,451,013
TRANSFERENCIAS INTERNAS OTORGADAS A ENTIDADES PARAESTATALES NO EMPRESARIALES Y NO FINANCIERAS	1,242,302,854
TRANSFERENCIAS INTERNAS OTORGADAS A FIDEICOMISOS PUBLICOS FINANCIEROS	5,000,000
TRANSFERENCIAS AL RESTO DEL SECTOR PUBLICO	31,353,133,823
TRANSFERENCIAS OTORGADAS A ENTIDADES PARAESTATALES NO EMPRESARIALES Y NO FINANCIERAS	9,500,000
TRANSFERENCIAS OTORGADAS PARA INSTITUCIONES PARAESTATALES PUBLICAS FINANCIERAS	31,072,999,204
TRANSFERENCIAS OTORGADAS A ENTIDADES FEDERATIVAS Y MUNICIPIOS	121,384,888
TRANSFERENCIAS A FIDEICOMISOS DE ENTIDADES FEDERATIVAS Y MUNICIPIOS	

GOBIERNO DEL ESTADO DE CHIHUAHUA
Presupuesto de Egresos para el Ejercicio Fiscal 2020
Clasificación por Partida Genérica

	Importe
Total	78,376,697,036
	149,249,731
SUBSIDIOS Y SUBVENCIONES	784,135,028
SUBSIDIOS A LA PRODUCCION	170,536,434
SUBSIDIOS A LA INVERSION	35,525,405
SUBSIDIOS A LA PRESTACION DE SERVICIOS PUBLICOS	578,073,188
AYUDAS SOCIALES	831,553,137
AYUDAS SOCIALES A PERSONAS	325,714,571
BECAS Y OTRAS AYUDAS PARA PROGRAMAS DE CAPACITACION	90,843,542
AYUDAS SOCIALES A INSTITUCIONES DE ENSEÑANZA	194,644,567
AYUDAS SOCIALES A ACTIVIDADES CIENTIFICAS O ACADEMICAS	120,000
AYUDAS SOCIALES A INSTITUCIONES SIN FINES DE LUCRO	220,230,457
TRANSFERENCIAS A FIDEICOMISOS, MANDATOS Y OTROS ANALOGOS	4,192,874,852
TRANSFERENCIAS A FIDEICOMISOS DEL PODER EJECUTIVO	4,192,874,852
TRANSFERENCIAS AL EXTERIOR	61,582,759
TRANSFERENCIAS PARA EL SECTOR PRIVADO EXTERNO	61,582,759
BIENES MUEBLES, INMUEBLES E INTANGIBLES	541,213,096
MOBILIARIO Y EQUIPO DE ADMINISTRACION	225,578,071
MUEBLES DE OFICINA Y ESTANTERIA	10,568,759
MUEBLES, EXCEPTO DE OFICINA Y ESTANTERIA	631,237
EQUIPO DE COMPUTO Y DE TECNOLOGIAS DE LA INFORMACION	214,176,775
OTROS MOBILIARIOS Y EQUIPOS DE ADMINISTRACION	201,300
MOBILIARIO Y EQUIPO EDUCACIONAL Y RECREATIVO	507,243
EQUIPOS Y APARATOS AUDIOVISUALES	16,000
CAMARAS FOTOGRAFICAS Y DE VIDEO	166,693
OTRO MOBILIARIO Y EQUIPO EDUCACIONAL Y RECREATIVO	324,550
EQUIPO E INSTRUMENTAL MEDICO Y DE LABORATORIO	15,178,294
EQUIPO MEDICO Y DE LABORATORIO	15,149,217
INSTRUMENTAL MEDICO Y DE LABORATORIO	29,077
VEHICULOS Y EQUIPO DE TRANSPORTE	87,670,847
VEHICULOS Y EQUIPO TERRESTRE	86,386,464
CARROCERIAS Y REMOLQUES	148,383
EQUIPO AEROESPACIAL	1,136,000
EQUIPO DE DEFENSA Y SEGURIDAD	11,980,708
EQUIPO DE DEFENSA Y SEGURIDAD	11,980,708
MAQUINARIA, OTROS EQUIPOS Y HERRAMIENTAS	20,980,045
MAQUINARIA Y EQUIPO AGROPECUARIO	739,443
MAQUINARIA Y EQUIPO INDUSTRIAL	44,616
MAQUINARIA Y EQUIPO DE CONSTRUCCION	9,582,613
SISTEMAS DE AIRE ACONDICIONADO, CALEFACCION Y DE REFRIGERACION INDUSTRIAL Y COMERCIAL	154,862
EQUIPO DE COMUNICACION Y TELECOMUNICACION	3,299,473
EQUIPOS DE GENERACION ELECTRICA, APARATOS Y ACCESORIOS ELECTRICOS	265,500
HERRAMIENTAS Y MAQUINAS-HERRAMIENTA	

GOBIERNO DEL ESTADO DE CHIHUAHUA
Presupuesto de Egresos para el Ejercicio Fiscal 2020
Clasificación por Partida Genérica

	Importe
Total	78,376,697,036
	2,526,096
OTROS EQUIPOS	4,367,443
BIENES INMUEBLES	8,287,770
TERRENOS	8,287,770
ACTIVOS INTANGIBLES	171,030,119
SOFTWARE	6,418,016
MARCAS	67,524
LICENCIAS INFORMATICAS E INTELECTUALES	162,838,918
OTROS ACTIVOS INTANGIBLES	1,705,661
INVERSION PUBLICA	2,809,369,656
OBRA PUBLICA EN BIENES DE DOMINIO PUBLICO	2,689,150,987
EDIFICACION NO HABITACIONAL	2,501,546,295
CONSTRUCCION DE VIAS DE COMUNICACION	187,604,692
OBRA PUBLICA EN BIENES PROPIOS	120,218,669
EDIFICACION NO HABITACIONAL	120,218,669
INVERSIONES FINANCIERAS Y OTRAS PROVISIONES	83,908,892
ACCIONES PARTICIPACIONES DE CAPITAL	83,908,892
ACCIONES Y PARTICIPACIONES DE CAPITAL EN ENTIDADES PARAESTATALES EMPRESARIALES Y NO FINANCIERAS CON FINES DE POLITICA ECONOMICA	83,908,892
PARTICIPACIONES Y APORTACIONES	11,143,639,037
PARTICIPACIONES	7,110,346,160
FONDO GENERAL DE PARTICIPACIONES	4,003,338,345
FONDO DE FOMENTO MUNICIPAL	1,056,308,708
PARTICIPACIONES DE LAS ENTIDADES FEDERATIVAS A LOS MUNICIPIOS	915,847,425
OTROS CONCEPTOS PARTICIPABLES DE LA FEDERACION A MUNICIPIOS	893,108,053
CONVENIOS DE COLABORACION ADMINISTRATIVA	241,743,629
APORTACIONES	4,033,292,878
APORTACIONES DE LA FEDERACION A MUNICIPIOS	4,033,292,878
DEUDA PUBLICA	5,915,349,853
AMORTIZACION DE LA DEUDA PUBLICA	2,843,405,853
AMORTIZACION DE LA DEUDA INTERNA CON INSTITUCIONES DE CREDITO	2,779,078,064
AMORTIZACION DE LA DEUDA INTERNA POR EMISION DE TITULOS Y VALORES	64,327,789
INTERESES DE LA DEUDA PUBLICA	3,071,797,659
INTERESES DE LA DEUDA INTERNA CON INSTITUCIONES DE CREDITO	3,071,797,659
COMISIONES DE LA DEUDA PUBLICA	146,342
COMISIONES DE LA DEUDA PUBLICA INTERNA	146,342

GOBIERNO DEL ESTADO DE CHIHUAHUA
Presupuesto de Egresos para el Ejercicio Fiscal 2020
Clasificación Partida Genérica por Dependencia

Total	Importe
	78,376,697,036
DESPACHO DEL EJECUTIVO	17,643,494
SUELDO BASE A PERSONAL PERMANENTE	4,704,032
SUELDOS BASE AL PERSONAL EVENTUAL	539,184
PRIMAS POR AÑOS DE SERVICIOS EFECTIVOS PRESTADOS	178,022
PRIMAS DE VACACIONES, DOMINICAL Y GRATIFICACION DE FIN DE AÑO	916,823
HORAS EXTRAORDINARIAS	3,000
COMPENSACIONES	3,015,665
APORTACIONES DE SEGURIDAD SOCIAL	325,145
APORTACIONES AL SISTEMA PARA EL RETIRO	943,992
CUOTAS PARA EL FONDO DE AHORRO Y FONDO DE TRABAJO	19,200
PRESTACIONES CONTRACTUALES	335,568
APOYOS A LA CAPACITACION DE LOS SERVIDORES PUBLICOS	17,250
OTRAS PRESTACIONES SOCIALES Y ECONOMICAS	40,510
PREVISIONES DE CARACTER LABORAL, ECONOMICA Y DE SEGURIDAD SOCIAL	300,483
ESTIMULOS	231,207
MATERIALES, UTILES Y EQUIPOS MENORES DE OFICINA	45,449
MATERIALES Y UTILES DE IMPRESION Y REPRODUCCION	2,858
MATERIALES, UTILES Y EQUIPOS MENORES DE TECNOLOGIAS DE LA INFORMACION Y COMUNICACIONES	118,335
MATERIAL IMPRESO E INFORMACION DIGITAL	14,520
MATERIAL DE LIMPIEZA	26,082
PRODUCTOS ALIMENTICIOS PARA PERSONAS	231,580
UTENSILIOS PARA EL SERVICIO DE ALIMENTACION	6,000
MATERIAL ELECTRICO Y ELECTRONICO	3,500
MATERIALES COMPLEMENTARIOS	43,958
MEDICINAS Y PRODUCTOS FARMACEUTICOS	15,000
COMBUSTIBLES, LUBRICANTES Y ADITIVOS	90,598
VESTUARIO Y UNIFORMES	50,000
HERRAMIENTAS MENORES	3,246
REFACCIONES Y ACCESORIOS MENORES DE EDIFICIOS	2,500
REFACCIONES Y ACCESORIOS MENORES DE MOBILIARIO Y EQUIPO DE ADMINISTRACION, EDUCACIONAL Y RECREATIVO	3,000
REFACCIONES Y ACCESORIOS MENORES DE EQUIPO DE COMPUTO Y TECNOLOGIAS DE LA INFORMACION	23,000
REFACCIONES Y ACCESORIOS MENORES DE EQUIPO DE TRANSPORTE	14,906
REFACCIONES Y ACCESORIOS MENORES DE OTROS BIENES MUEBLES	3,000
ENERGIA ELECTRICA	90,000
AGUA	25,000
TELEFONIA TRADICIONAL	100,000
SERVICIOS DE TELECOMUNICACIONES Y SATELITES	18,000
SERVICIOS POSTALES Y TELEGRAFICOS	10,800

GOBIERNO DEL ESTADO DE CHIHUAHUA
Presupuesto de Egresos para el Ejercicio Fiscal 2020
Clasificación Partida Genérica por Dependencia

Total	Importe
	78,376,697,036
ARRENDAMIENTO DE EDIFICIOS	158,400
SERVICIOS DE APOYO ADMINISTRATIVO, TRADUCCION, FOTOCOPIADO E IMPRESION	168,422
SERVICIOS DE VIGILANCIA	4,224
SEGURO DE BIENES PATRIMONIALES	65,000
CONSERVACION Y MANTENIMIENTO MENOR DE INMUEBLES	12,510
INSTALACION, REPARACION Y MANTENIMIENTO DE MOBILIARIO Y EQUIPO DE ADMINISTRACION, EDUCACIONAL Y RECREATIVO	7,000
REPARACION Y MANTENIMIENTO DE EQUIPO DE TRANSPORTE	125,000
SERVICIOS DE LIMPIEZA Y MANEJOS DE DESECHOS	116,371
PASAJES AEREOS	650,000
PASAJES TERRESTRES	730,000
VIATICOS EN EL PAIS	850,000
VIATICOS EN EL EXTRANJERO	160,000
OTROS SERVICIOS DE TRASLADO Y HOSPEDAJE	5,000
GASTOS DE REPRESENTACION	350,000
IMPUESTOS Y DERECHOS	2,000
IMPUESTOS SOBRE NOMINA Y OTROS QUE SE DERIVEN DE UNA RELACION LABORAL	1,728,154
SECRETARIA GENERAL DE GOBIERNO	378,141,376
SUELDO BASE A PERSONAL PERMANENTE	77,787,179
SUELDOS BASE AL PERSONAL EVENTUAL	24,102,216
PRIMAS POR AÑOS DE SERVICIOS EFECTIVOS PRESTADOS	9,568,339
PRIMAS DE VACACIONES, DOMINICAL Y GRATIFICACION DE FIN DE AÑO	18,652,685
HORAS EXTRAORDINARIAS	1,250,000
COMPENSACIONES	29,037,561
APORTACIONES DE SEGURIDAD SOCIAL	6,664,639
APORTACIONES AL SISTEMA PARA EL RETIRO	19,899,352
CUOTAS PARA EL FONDO DE AHORRO Y FONDO DE TRABAJO	1,608,000
PRESTACIONES CONTRACTUALES	10,049,228
APOYOS A LA CAPACITACION DE LOS SERVIDORES PUBLICOS	542,250
OTRAS PRESTACIONES SOCIALES Y ECONOMICAS	2,772,085
PREVISIONES DE CARACTER LABORAL, ECONOMICA Y DE SEGURIDAD SOCIAL	6,901,977
ESTIMULOS	12,534,085
MATERIALES, UTILES Y EQUIPOS MENORES DE OFICINA	1,206,982
MATERIALES Y UTILES DE IMPRESION Y REPRODUCCION	447,000
MATERIALES, UTILES Y EQUIPOS MENORES DE TECNOLOGIAS DE LA INFORMACION Y COMUNICACIONES	2,856,147
MATERIAL IMPRESO E INFORMACION DIGITAL	51,600
MATERIAL DE LIMPIEZA	702,082
MATERIALES PARA EL REGISTRO E IDENTIFICACION DE BIENES Y PERSONAS	5,450,001
PRODUCTOS ALIMENTICIOS PARA PERSONAS	1,659,262
UTENSILIOS PARA EL SERVICIO DE ALIMENTACION	21,000

GOBIERNO DEL ESTADO DE CHIHUAHUA
Presupuesto de Egresos para el Ejercicio Fiscal 2020
Clasificación Partida Genérica por Dependencia

Total	Importe
	78,376,697,036
CAL, YESO Y PRODUCTOS DE YESO	5,000
MATERIAL ELECTRICO Y ELECTRONICO	30,000
ARTICULOS METALICOS PARA LA CONSTRUCCION	1,000
MATERIALES COMPLEMENTARIOS	8,000
OTROS MATERIALES Y ARTICULOS DE CONSTRUCCION Y REPARACION	6,000
MEDICINAS Y PRODUCTOS FARMACEUTICOS	7,000
MATERIALES, ACCESORIOS Y SUMINISTROS DE LABORATORIO	1,091,553
COMBUSTIBLES, LUBRICANTES Y ADITIVOS	6,441,502
VESTUARIO Y UNIFORMES	1,310,000
PRENDAS DE SEGURIDAD Y PROTECCION PERSONAL	6,087
BLANCOS Y OTROS PRODUCTOS TEXTILES, EXCEPTO PRENDAS DE VESTIR	10,000
HERRAMIENTAS MENORES	16,000
REFACCIONES Y ACCESORIOS MENORES DE EDIFICIOS	87,904
REFACCIONES Y ACCESORIOS MENORES DE MOBILIARIO Y EQUIPO DE ADMINISTRACION, EDUCACIONAL Y RECREATIVO	122,500
REFACCIONES Y ACCESORIOS MENORES DE EQUIPO DE COMPUTO Y TECNOLOGIAS DE LA INFORMACION	148,700
REFACCIONES Y ACCESORIOS MENORES DE EQUIPO DE TRANSPORTE	769,200
REFACCIONES Y ACCESORIOS MENORES DE EQUIPO DE DEFENSA Y SEGURIDAD	15,000
REFACCIONES Y ACCESORIOS MENORES DE OTROS BIENES MUEBLES	78,688
ENERGIA ELECTRICA	6,500,000
GAS	500,000
AGUA	250,000
TELEFONIA TRADICIONAL	900,000
SERVICIOS DE TELECOMUNICACIONES Y SATELITES	3,000
SERVICIOS POSTALES Y TELEGRAFICOS	557,890
ARRENDAMIENTO DE EDIFICIOS	1,984,346
ARRENDAMIENTO DE MOBILIARIO Y EQUIPO DE ADMINISTRACION, EDUCACIONAL Y RECREATIVO	3,200
ARRENDAMIENTO DE MAQUINARIA, OTROS EQUIPOS Y HERRAMIENTAS	132,100
OTROS ARRENDAMIENTOS	226,360
SERVICIOS LEGALES DE CONTABILIDAD, AUDITORIA Y RELACIONADOS	571,210
SERVICIOS DE CONSULTORIA ADMINISTRATIVA, PROCESOS, TECNICA Y EN TECNOLOGIAS DE LA INFORMACION	450,000
SERVICIOS DE CAPACITACION	1,821,000
SERVICIOS DE INVESTIGACION CIENTIFICA Y DESARROLLO	500,000
SERVICIOS DE APOYO ADMINISTRATIVO, TRADUCCION, FOTOCOPIADO E IMPRESION	18,906,413
SERVICIOS DE VIGILANCIA	4,802,717
SEGURO DE BIENES PATRIMONIALES	879,977
FLETES Y MANIOBRAS	364,500
CONSERVACION Y MANTENIMIENTO MENOR DE INMUEBLES	1,864,000
INSTALACION, REPARACION Y MANTENIMIENTO DE MOBILIARIO Y EQUIPO DE ADMINISTRACION,	36,800

GOBIERNO DEL ESTADO DE CHIHUAHUA
Presupuesto de Egresos para el Ejercicio Fiscal 2020
Clasificación Partida Genérica por Dependencia

Total	Importe
	78,376,697,036
EDUCACIONAL Y RECREATIVO	
INSTALACION, REPARACION Y MANTENIMIENTO DE EQUIPO DE COMPUTO Y TECNOLOGIAS DE LA INFORMACION	59,771
REPARACION Y MANTENIMIENTO DE EQUIPO DE TRANSPORTE	3,499,996
SERVICIOS DE LIMPIEZA Y MANEJOS DE DESECHOS	5,436,338
SERVICIOS DE JARDINERIA Y FUMIGACION	80,000
OTROS SERVICIOS DE INFORMACION	258,400
PASAJES AEREOS	1,863,955
PASAJES TERRESTRES	2,359,322
VIATICOS EN EL PAIS	2,965,644
VIATICOS EN EL EXTRANJERO	75,000
GASTOS DE ORDEN SOCIAL Y CULTURAL	40,000
CONGRESOS Y CONVENCIONES	200,000
GASTOS DE REPRESENTACION	785,000
IMPUESTOS Y DERECHOS	1,049,616
IMPUESTOS SOBRE NOMINA Y OTROS QUE SE DERIVEN DE UNA RELACION LABORAL	6,393,022
OTROS SERVICIOS GENERALES	2,000,000
SUBSIDIOS A LA PRODUCCION	50,000,000
AYUDAS SOCIALES A PERSONAS	790,000
BECAS Y OTRAS AYUDAS PARA PROGRAMAS DE CAPACITACION	10,000
MUEBLES DE OFICINA Y ESTANTERIA	8,000,000
MUEBLES, EXCEPTO DE OFICINA Y ESTANTERIA	269,994
EQUIPO DE COMPUTO Y DE TECNOLOGIAS DE LA INFORMACION	150,000
VEHICULOS Y EQUIPO TERRESTRE	3,000,000
HERRAMIENTAS Y MAQUINAS-HERRAMIENTA	500,000
SOFTWARE	3,184,000
SECRETARIA DE HACIENDA	5,769,196,561
SUELDO BASE A PERSONAL PERMANENTE	209,759,849
SUELDOS BASE AL PERSONAL EVENTUAL	117,518,212
PRIMAS POR AÑOS DE SERVICIOS EFECTIVOS PRESTADOS	20,174,130
PRIMAS DE VACACIONES, DOMINICAL Y GRATIFICACION DE FIN DE AÑO	59,426,411
HORAS EXTRAORDINARIAS	4,115,000
COMPENSACIONES	104,051,400
HONORARIOS ESPECIALES	24,599,000
APORTACIONES DE SEGURIDAD SOCIAL	20,801,896
APORTACIONES AL SISTEMA PARA EL RETIRO	66,390,288
APORTACIONES PARA SEGUROS	30,620,000
CUOTAS PARA EL FONDO DE AHORRO Y FONDO DE TRABAJO	3,100,800
INDEMNIZACIONES	17,600,000
PRESTACIONES CONTRACTUALES	42,122,890

GOBIERNO DEL ESTADO DE CHIHUAHUA
Presupuesto de Egresos para el Ejercicio Fiscal 2020
Clasificación Partida Genérica por Dependencia

Total	Importe
	78,376,697,036
APOYOS A LA CAPACITACION DE LOS SERVIDORES PUBLICOS	1,932,750
OTRAS PRESTACIONES SOCIALES Y ECONOMICAS	6,419,035
PREVISIONES DE CARACTER LABORAL, ECONOMICA Y DE SEGURIDAD SOCIAL	19,296,879
ESTIMULOS	33,938,900
MATERIALES, UTILES Y EQUIPOS MENORES DE OFICINA	5,354,938
MATERIALES Y UTILES DE IMPRESION Y REPRODUCCION	175,988
MATERIALES, UTILES Y EQUIPOS MENORES DE TECNOLOGIAS DE LA INFORMACION Y COMUNICACIONES	11,926,085
MATERIAL IMPRESO E INFORMACION DIGITAL	603,035
MATERIAL DE LIMPIEZA	5,860,304
MATERIALES PARA EL REGISTRO E IDENTIFICACION DE BIENES Y PERSONAS	40,844,606
PRODUCTOS ALIMENTICIOS PARA PERSONAS	2,513,119
UTENSILIOS PARA EL SERVICIO DE ALIMENTACION	268,274
PRODUCTOS DE PAPEL, CARTON, E IMPRESOS ADQUIRIDOS COMO MATERIA PRIMA	565,724
PRODUCTOS MINERALES NO METALICOS	1,574,371
CEMENTO Y PRODUCTOS DE CONCRETO	210,667
CAL, YESO Y PRODUCTOS DE YESO	200,000
MADERA Y PRODUCTOS DE MADERA	101,250
VIDRIO Y PRODUCTOS DE VIDRIO	397,715
MATERIAL ELECTRICO Y ELECTRONICO	2,626,755
ARTICULOS METALICOS PARA LA CONSTRUCCION	1,971,356
MATERIALES COMPLEMENTARIOS	258,385
OTROS MATERIALES Y ARTICULOS DE CONSTRUCCION Y REPARACION	8,737,546
PRODUCTOS QUIMICOS BASICOS	3,000
FERTILIZANTES, PESTICIDAS Y OTROS AGROQUIMICOS	385,000
MEDICINAS Y PRODUCTOS FARMACEUTICOS	77,475
MATERIALES, ACCESORIOS Y SUMINISTROS MEDICOS	60,300
FIBRAS SINTETICAS, HULES, PLASTICOS Y DERIVADOS	1,366,030
COMBUSTIBLES, LUBRICANTES Y ADITIVOS	16,871,700
VESTUARIO Y UNIFORMES	4,254,402
PRENDAS DE SEGURIDAD Y PROTECCION PERSONAL	76,898
HERRAMIENTAS MENORES	386,712
REFACCIONES Y ACCESORIOS MENORES DE EDIFICIOS	1,045,391
REFACCIONES Y ACCESORIOS MENORES DE MOBILIARIO Y EQUIPO DE ADMINISTRACION, EDUCACIONAL Y RECREATIVO	745
REFACCIONES Y ACCESORIOS MENORES DE EQUIPO DE COMPUTO Y TECNOLOGIAS DE LA INFORMACION	1,833,709
REFACCIONES Y ACCESORIOS MENORES DE EQUIPO DE TRANSPORTE	1,468,958
REFACCIONES Y ACCESORIOS MENORES DE MAQUINARIA Y OTROS EQUIPOS	794,800
REFACCIONES Y ACCESORIOS MENORES DE OTROS BIENES MUEBLES	56,143
ENERGIA ELECTRICA	17,703,939

GOBIERNO DEL ESTADO DE CHIHUAHUA
Presupuesto de Egresos para el Ejercicio Fiscal 2020
Clasificación Partida Genérica por Dependencia

Total	Importe
	78,376,697,036
GAS	4,574,948
AGUA	1,461,351
TELEFONIA TRADICIONAL	2,754,200
TELEFONIA CELULAR	366,919
SERVICIOS DE TELECOMUNICACIONES Y SATELITES	2,649,795
SERVICIOS DE ACCESO DE INTERNET, REDES Y PROCESAMIENTO DE INFORMACION	136,726
SERVICIOS POSTALES Y TELEGRAFICOS	3,457,340
ARRENDAMIENTO DE EDIFICIOS	16,415,476
ARRENDAMIENTO DE MOBILIARIO Y EQUIPO DE ADMINISTRACION, EDUCACIONAL Y RECREATIVO	307,422
ARRENDAMIENTO DE MAQUINARIA, OTROS EQUIPOS Y HERRAMIENTAS	200,000
ARRENDAMIENTO DE ACTIVOS INTANGIBLES	1,260
SERVICIOS LEGALES DE CONTABILIDAD, AUDITORIA Y RELACIONADOS	777,234
SERVICIOS DE DISEÑO, ARQUITECTURA, INGENIERIA Y ACTIVIDADES RELACIONADAS	30,384
SERVICIOS DE CONSULTORIA ADMINISTRATIVA, PROCESOS, TECNICA Y EN TECNOLOGIAS DE LA INFORMACION	60,705,180
SERVICIOS DE CAPACITACION	5,914,325
SERVICIOS DE INVESTIGACION CIENTIFICA Y DESARROLLO	1,000,000
SERVICIOS DE APOYO ADMINISTRATIVO, TRADUCCION, FOTOCOPIADO E IMPRESION	8,796,586
SERVICIOS DE VIGILANCIA	29,426,784
SERVICIOS PROFESIONALES, CIENTIFICOS Y TECNICOS INTEGRALES	50,395,600
SERVICIOS FINANCIEROS Y BANCARIOS	550,093,158
SERVICIOS DE RECAUDACION, TRASLADO Y CUSTODIA DE VALORES	26,598,247
SEGURO DE BIENES PATRIMONIALES	19,764,516
FLETES Y MANIOBRAS	690,348
CONSERVACION Y MANTENIMIENTO MENOR DE INMUEBLES	27,915,253
INSTALACION, REPARACION Y MANTENIMIENTO DE MOBILIARIO Y EQUIPO DE ADMINISTRACION, EDUCACIONAL Y RECREATIVO	1,101,882
INSTALACION, REPARACION Y MANTENIMIENTO DE EQUIPO DE COMPUTO Y TECNOLOGIAS DE LA INFORMACION	62,929,863
REPARACION Y MANTENIMIENTO DE EQUIPO DE TRANSPORTE	12,583,556
INSTALACION, REPARACION Y MANTENIMIENTO DE MAQUINARIA, OTROS EQUIPOS Y HERRAMIENTA	2,592,221
SERVICIOS DE LIMPIEZA Y MANEJOS DE DESECHOS	15,248,282
SERVICIOS DE JARDINERIA Y FUMIGACION	407,509
DIFUSION POR RADIO, TELEVISION Y OTROS MEDIOS DE MENSAJES SOBRE PROGRAMAS Y ACTIVIDADES GUBERNAMENTAL	547,200
OTROS SERVICIOS DE INFORMACION	576,447
PASAJES AEREOS	2,420,829
PASAJES TERRESTRES	2,965,866
VIATICOS EN EL PAIS	4,315,200
VIATICOS EN EL EXTRANJERO	642,610
SERVICIOS INTEGRALES DE TRASLADO Y VIATICOS	322,086

GOBIERNO DEL ESTADO DE CHIHUAHUA
Presupuesto de Egresos para el Ejercicio Fiscal 2020
Clasificación Partida Genérica por Dependencia

Total	Importe
	78,376,697,036
OTROS SERVICIOS DE TRASLADO Y HOSPEDAJE	1,089,721
GASTOS DE ORDEN SOCIAL Y CULTURAL	2,760,000
CONGRESOS Y CONVENCIONES	57,794
GASTOS DE REPRESENTACION	522,500
IMPUESTOS Y DERECHOS	5,215,708
PENAS, MULTAS, ACCESORIOS Y ACTUALIZACIONES	4,000,000
OTROS GASTOS POR RESPONSABILIDADES	6,015
IMPUESTOS SOBRE NOMINA Y OTROS QUE SE DERIVEN DE UNA RELACION LABORAL	20,948,505
TRANSFERENCIAS OTORGADAS A ENTIDADES PARAESTATALES NO EMPRESARIALES Y NO FINANCIERAS	9,500,000
SUBSIDIOS A LA PRESTACION DE SERVICIOS PUBLICOS	30,000,000
AYUDAS SOCIALES A PERSONAS	500,000
BECAS Y OTRAS AYUDAS PARA PROGRAMAS DE CAPACITACION	200,000
AYUDAS SOCIALES A INSTITUCIONES SIN FINES DE LUCRO	26,320,701
TRANSFERENCIAS PARA EL SECTOR PRIVADO EXTERNO	61,582,759
EQUIPO DE COMPUTO Y DE TECNOLOGIAS DE LA INFORMACION	3,812,062
OTROS MOBILIARIOS Y EQUIPOS DE ADMINISTRACION	1,800
CAMARAS FOTOGRAFICAS Y DE VIDEO	3,437
MAQUINARIA Y EQUIPO AGROPECUARIO	200,000
SISTEMAS DE AIRE ACONDICIONADO, CALEFACCION Y DE REFRIGERACION INDUSTRIAL Y COMERCIAL	69,400
EQUIPO DE COMUNICACION Y TELECOMUNICACION	80,000
TERRENOS	8,287,770
SOFTWARE	68,870
LICENCIAS INFORMATICAS E INTELECTUALES	1,490,000
EDIFICACION NO HABITACIONAL	979,872,091
AMORTIZACION DE LA DEUDA INTERNA CON INSTITUCIONES DE CREDITO	2,779,078,064
SECRETARIA DE INNOVACION Y DESARROLLO ECONOMICO	198,377,730
SUELDO BASE A PERSONAL PERMANENTE	14,099,503
SUELDOS BASE AL PERSONAL EVENTUAL	2,431,536
PRIMAS POR AÑOS DE SERVICIOS EFECTIVOS PRESTADOS	294,106
PRIMAS DE VACACIONES, DOMINICAL Y GRATIFICACION DE FIN DE AÑO	2,812,567
HORAS EXTRAORDINARIAS	20,000
COMPENSACIONES	12,312,760
APORTACIONES DE SEGURIDAD SOCIAL	1,010,455
APORTACIONES AL SISTEMA PARA EL RETIRO	2,906,140
CUOTAS PARA EL FONDO DE AHORRO Y FONDO DE TRABAJO	33,600
INDEMNIZACIONES	100,000
PRESTACIONES CONTRACTUALES	791,392
APOYOS A LA CAPACITACION DE LOS SERVIDORES PUBLICOS	48,000
OTRAS PRESTACIONES SOCIALES Y ECONOMICAS	94,460

GOBIERNO DEL ESTADO DE CHIHUAHUA
Presupuesto de Egresos para el Ejercicio Fiscal 2020
Clasificación Partida Genérica por Dependencia

Total	Importe
	78,376,697,036
PREVISIONES DE CARACTER LABORAL, ECONOMICA Y DE SEGURIDAD SOCIAL	930,531
ESTIMULOS	466,130
MATERIALES, UTILES Y EQUIPOS MENORES DE OFICINA	328,698
MATERIALES Y UTILES DE IMPRESION Y REPRODUCCION	16,387
MATERIAL ESTADISTICO Y GEOGRAFICO	240,000
MATERIALES, UTILES Y EQUIPOS MENORES DE TECNOLOGIAS DE LA INFORMACION Y COMUNICACIONES	596,911
MATERIAL IMPRESO E INFORMACION DIGITAL	33,781
MATERIAL DE LIMPIEZA	23,053
MATERIALES PARA EL REGISTRO E IDENTIFICACION DE BIENES Y PERSONAS	14,475
PRODUCTOS ALIMENTICIOS PARA PERSONAS	190,130
UTENSILIOS PARA EL SERVICIO DE ALIMENTACION	24,545
MATERIAL ELECTRICO Y ELECTRONICO	12,803
MATERIALES COMPLEMENTARIOS	67,792
OTROS MATERIALES Y ARTICULOS DE CONSTRUCCION Y REPARACION	26,347
MEDICINAS Y PRODUCTOS FARMACEUTICOS	4,178
OTROS PRODUCTOS QUIMICOS	6,587
COMBUSTIBLES, LUBRICANTES Y ADITIVOS	663,550
VESTUARIO Y UNIFORMES	22,000
PRENDAS DE SEGURIDAD Y PROTECCION PERSONAL	11,915
HERRAMIENTAS MENORES	8,663
REFACCIONES Y ACCESORIOS MENORES DE EDIFICIOS	2,000
REFACCIONES Y ACCESORIOS MENORES DE MOBILIARIO Y EQUIPO DE ADMINISTRACION, EDUCACIONAL Y RECREATIVO	8,626
REFACCIONES Y ACCESORIOS MENORES DE EQUIPO DE COMPUTO Y TECNOLOGIAS DE LA INFORMACION	43,626
REFACCIONES Y ACCESORIOS MENORES DE EQUIPO DE TRANSPORTE	28,000
REFACCIONES Y ACCESORIOS MENORES DE OTROS BIENES MUEBLES	4,000
ENERGIA ELECTRICA	700,000
GAS	150,000
TELEFONIA TRADICIONAL	700,000
SERVICIOS POSTALES Y TELEGRAFICOS	84,494
ARRENDAMIENTO DE ACTIVOS INTANGIBLES	55,000
SERVICIOS DE CAPACITACION	256,860
SERVICIOS DE INVESTIGACION CIENTIFICA Y DESARROLLO	209,590
SERVICIOS DE APOYO ADMINISTRATIVO, TRADUCCION, FOTOCOPIADO E IMPRESION	764,683
SERVICIOS DE VIGILANCIA	361,781
SERVICIOS PROFESIONALES, CIENTIFICOS Y TECNICOS INTEGRALES	1,417,862
SEGURO DE BIENES PATRIMONIALES	216,000
CONSERVACION Y MANTENIMIENTO MENOR DE INMUEBLES	300,000
INSTALACION, REPARACION Y MANTENIMIENTO DE MOBILIARIO Y EQUIPO DE ADMINISTRACION,	32,926

GOBIERNO DEL ESTADO DE CHIHUAHUA
Presupuesto de Egresos para el Ejercicio Fiscal 2020
Clasificación Partida Genérica por Dependencia

Total	Importe
	78,376,697,036
EDUCACIONAL Y RECREATIVO	
INSTALACION, REPARACION Y MANTENIMIENTO DE EQUIPO DE COMPUTO Y TECNOLOGIAS DE LA INFORMACION	43,276
REPARACION Y MANTENIMIENTO DE EQUIPO DE TRANSPORTE	740,000
SERVICIOS DE LIMPIEZA Y MANEJOS DE DESECHOS	1,559,883
SERVICIOS DE JARDINERIA Y FUMIGACION	15,000
PASAJES AEREOS	2,010,388
PASAJES TERRESTRES	1,459,405
VIATICOS EN EL PAIS	2,153,458
VIATICOS EN EL EXTRANJERO	852,017
OTROS SERVICIOS DE TRASLADO Y HOSPEDAJE	22,200
CONGRESOS Y CONVENCIONES	268,252
EXPOSICIONES	1,786,864
GASTOS DE REPRESENTACION	498,484
IMPUESTOS Y DERECHOS	225,000
IMPUESTOS SOBRE NOMINA Y OTROS QUE SE DERIVEN DE UNA RELACION LABORAL	3,091,879
SUBSIDIOS A LA PRODUCCION	6,145,931
SUBSIDIOS A LA INVERSION	35,525,405
SUBSIDIOS A LA PRESTACION DE SERVICIOS PUBLICOS	5,570,000
MUEBLES DE OFICINA Y ESTANTERIA	50,000
EQUIPO DE COMPUTO Y DE TECNOLOGIAS DE LA INFORMACION	728,661
SOFTWARE	333,000
MARCAS	67,524
OTROS ACTIVOS INTANGIBLES	702,661
EDIFICACION NO HABITACIONAL	88,550,000
SECRETARIA DE DESARROLLO SOCIAL	588,373,207
SUELDO BASE A PERSONAL PERMANENTE	19,089,104
SUELDOS BASE AL PERSONAL EVENTUAL	11,280,288
PRIMAS POR AÑOS DE SERVICIOS EFECTIVOS PRESTADOS	1,093,064
PRIMAS DE VACACIONES, DOMINICAL Y GRATIFICACION DE FIN DE AÑO	5,270,864
HORAS EXTRAORDINARIAS	7,000
COMPENSACIONES	14,082,069
APORTACIONES DE SEGURIDAD SOCIAL	1,880,279
APORTACIONES AL SISTEMA PARA EL RETIRO	5,464,547
CUOTAS PARA EL FONDO DE AHORRO Y FONDO DE TRABAJO	115,200
INDEMNIZACIONES	250,000
PRESTACIONES CONTRACTUALES	1,737,424
APOYOS A LA CAPACITACION DE LOS SERVIDORES PUBLICOS	114,750
OTRAS PRESTACIONES SOCIALES Y ECONOMICAS	257,725
PREVISIONES DE CARACTER LABORAL, ECONOMICA Y DE SEGURIDAD SOCIAL	4,664,213

GOBIERNO DEL ESTADO DE CHIHUAHUA
Presupuesto de Egresos para el Ejercicio Fiscal 2020
Clasificación Partida Genérica por Dependencia

Total	Importe
	78,376,697,036
ESTIMULOS	1,172,031
MATERIALES, UTILES Y EQUIPOS MENORES DE OFICINA	990,414
MATERIALES Y UTILES DE IMPRESION Y REPRODUCCION	69,300
MATERIAL ESTADISTICO Y GEOGRAFICO	5,000
MATERIALES, UTILES Y EQUIPOS MENORES DE TECNOLOGIAS DE LA INFORMACION Y COMUNICACIONES	377,900
MATERIAL IMPRESO E INFORMACION DIGITAL	485,060
MATERIAL DE LIMPIEZA	321,710
MATERIALES Y UTILES DE ENSEÑANZA	664,600
PRODUCTOS ALIMENTICIOS PARA PERSONAS	402,178
PRODUCTOS ALIMENTICIOS PARA ANIMALES	169,996
UTENSILIOS PARA EL SERVICIO DE ALIMENTACION	139,160
PRODUCTOS MINERALES NO METALICOS	10,000
CEMENTO Y PRODUCTOS DE CONCRETO	50,000
CAL, YESO Y PRODUCTOS DE YESO	55,000
VIDRIO Y PRODUCTOS DE VIDRIO	25,000
MATERIAL ELECTRICO Y ELECTRONICO	134,900
ARTICULOS METALICOS PARA LA CONSTRUCCION	350,000
MATERIALES COMPLEMENTARIOS	84,000
OTROS MATERIALES Y ARTICULOS DE CONSTRUCCION Y REPARACION	4,411,650
MEDICINAS Y PRODUCTOS FARMACEUTICOS	25,600
MATERIALES, ACCESORIOS Y SUMINISTROS MEDICOS	320,000
FIBRAS SINTETICAS, HULES, PLASTICOS Y DERIVADOS	15,000
OTROS PRODUCTOS QUIMICOS	444,168
COMBUSTIBLES, LUBRICANTES Y ADITIVOS	7,727,480
VESTUARIO Y UNIFORMES	674,120
PRENDAS DE SEGURIDAD Y PROTECCION PERSONAL	150,000
ARTICULOS DEPORTIVOS	254,100
HERRAMIENTAS MENORES	361,000
REFACCIONES Y ACCESORIOS MENORES DE EDIFICIOS	440,200
REFACCIONES Y ACCESORIOS MENORES DE MOBILIARIO Y EQUIPO DE ADMINISTRACION, EDUCACIONAL Y RECREATIVO	352,525
REFACCIONES Y ACCESORIOS MENORES DE EQUIPO DE COMPUTO Y TECNOLOGIAS DE LA INFORMACION	251,750
REFACCIONES Y ACCESORIOS MENORES DE EQUIPO DE TRANSPORTE	400,000
REFACCIONES Y ACCESORIOS MENORES DE MAQUINARIA Y OTROS EQUIPOS	197,948
REFACCIONES Y ACCESORIOS MENORES DE OTROS BIENES MUEBLES	71,000
ENERGIA ELECTRICA	3,300,000
GAS	120,000
AGUA	230,000
TELEFONIA TRADICIONAL	800,000

GOBIERNO DEL ESTADO DE CHIHUAHUA
Presupuesto de Egresos para el Ejercicio Fiscal 2020
Clasificación Partida Genérica por Dependencia

Total	Importe
	78,376,697,036
SERVICIOS DE ACCESO DE INTERNET, REDES Y PROCESAMIENTO DE INFORMACION	41,300
SERVICIOS POSTALES Y TELEGRAFICOS	132,000
SERVICIOS INTEGRALES Y OTROS SERVICIOS	550,000
ARRENDAMIENTO DE EDIFICIOS	4,325,840
ARRENDAMIENTO DE MOBILIARIO Y EQUIPO DE ADMINISTRACION, EDUCACIONAL Y RECREATIVO	40,000
ARRENDAMIENTO DE EQUIPO DE TRANSPORTE	100,000
OTROS ARRENDAMIENTOS	336,000
SERVICIOS LEGALES DE CONTABILIDAD, AUDITORIA Y RELACIONADOS	400,000
SERVICIOS DE CAPACITACION	940,000
SERVICIOS DE APOYO ADMINISTRATIVO, TRADUCCION, FOTOCOPIADO E IMPRESION	2,500,000
SERVICIOS DE VIGILANCIA	8,757,389
SEGURO DE BIENES PATRIMONIALES	1,650,000
FLETES Y MANIOBRAS	100,000
CONSERVACION Y MANTENIMIENTO MENOR DE INMUEBLES	520,000
INSTALACION, REPARACION Y MANTENIMIENTO DE MOBILIARIO Y EQUIPO DE ADMINISTRACION, EDUCACIONAL Y RECREATIVO	161,680
INSTALACION, REPARACION Y MANTENIMIENTO DE EQUIPO DE COMPUTO Y TECNOLOGIAS DE LA INFORMACION	21,000
REPARACION Y MANTENIMIENTO DE EQUIPO DE TRANSPORTE	2,050,000
SERVICIOS DE LIMPIEZA Y MANEJOS DE DESECHOS	4,488,138
SERVICIOS DE JARDINERIA Y FUMIGACION	3,589,296
PASAJES AEREOS	516,650
PASAJES TERRESTRES	2,646,800
VIATICOS EN EL PAIS	2,862,200
GASTOS DE ORDEN SOCIAL Y CULTURAL	5,207,000
CONGRESOS Y CONVENCIONES	50,000
EXPOSICIONES	83,000
GASTOS DE REPRESENTACION	247,956
IMPUESTOS SOBRE NOMINA Y OTROS QUE SE DERIVEN DE UNA RELACION LABORAL	3,372,162
TRANSFERENCIAS OTORGADAS A ENTIDADES FEDERATIVAS Y MUNICIPIOS	2,800,000
AYUDAS SOCIALES A PERSONAS	258,246,050
AYUDAS SOCIALES A INSTITUCIONES SIN FINES DE LUCRO	176,658,586
VEHICULOS Y EQUIPO TERRESTRE	13,440,843
LICENCIAS INFORMATICAS E INTELECTUALES	180,000
SECRETARIA DE SALUD	71,731,841
SUELDO BASE A PERSONAL PERMANENTE	3,192,156
SUELDOS BASE AL PERSONAL EVENTUAL	5,867,772
PRIMAS DE VACACIONES, DOMINICAL Y GRATIFICACION DE FIN DE AÑO	1,509,988
HORAS EXTRAORDINARIAS	6,500
COMPENSACIONES	5,655,433
APORTACIONES DE SEGURIDAD SOCIAL	543,583

GOBIERNO DEL ESTADO DE CHIHUAHUA
Presupuesto de Egresos para el Ejercicio Fiscal 2020
Clasificación Partida Genérica por Dependencia

Total	Importe
	78,376,697,036
APORTACIONES AL SISTEMA PARA EL RETIRO	1,547,130
INDEMNIZACIONES	150,000
PRESTACIONES CONTRACTUALES	598,776
APOYOS A LA CAPACITACION DE LOS SERVIDORES PUBLICOS	35,250
OTRAS PRESTACIONES SOCIALES Y ECONOMICAS	88,100
PREVISIONES DE CARACTER LABORAL, ECONOMICA Y DE SEGURIDAD SOCIAL	505,129
ESTIMULOS	267,769
MATERIALES, UTILES Y EQUIPOS MENORES DE OFICINA	257,704
MATERIALES, UTILES Y EQUIPOS MENORES DE TECNOLOGIAS DE LA INFORMACION Y COMUNICACIONES	246,600
MATERIAL DE LIMPIEZA	52,642
PRODUCTOS ALIMENTICIOS PARA PERSONAS	49,900
MEDICINAS Y PRODUCTOS FARMACEUTICOS	900,000
MATERIALES, ACCESORIOS Y SUMINISTROS MEDICOS	288,330
COMBUSTIBLES, LUBRICANTES Y ADITIVOS	218,200
VESTUARIO Y UNIFORMES	66,915
REFACCIONES Y ACCESORIOS MENORES DE EQUIPO DE TRANSPORTE	55,178
ENERGIA ELECTRICA	768,000
GAS	75,000
AGUA	9,000
TELEFONIA TRADICIONAL	1,540,000
SERVICIOS POSTALES Y TELEGRAFICOS	6,000
ARRENDAMIENTO DE EDIFICIOS	394,956
SERVICIOS DE CONSULTORIA ADMINISTRATIVA, PROCESOS, TECNICA Y EN TECNOLOGIAS DE LA INFORMACION	452,400
SERVICIOS DE CAPACITACION	274,160
SERVICIOS DE APOYO ADMINISTRATIVO, TRADUCCION, FOTOCOPIADO E IMPRESION	527,500
SERVICIOS DE VIGILANCIA	704,352
SEGURO DE BIENES PATRIMONIALES	227,500
CONSERVACION Y MANTENIMIENTO MENOR DE INMUEBLES	350,000
INSTALACION, REPARACION Y MANTENIMIENTO DE EQUIPO DE COMPUTO Y TECNOLOGIAS DE LA INFORMACION	5,000
REPARACION Y MANTENIMIENTO DE EQUIPO DE TRANSPORTE	180,000
SERVICIOS DE LIMPIEZA Y MANEJOS DE DESECHOS	349,113
PASAJES AEREOS	362,340
PASAJES TERRESTRES	346,352
VIATICOS EN EL PAIS	1,481,434
GASTOS DE ORDEN SOCIAL Y CULTURAL	492,050
CONGRESOS Y CONVENCIONES	140,000
IMPUESTOS SOBRE NOMINA Y OTROS QUE SE DERIVEN DE UNA RELACION LABORAL	1,407,716
TRANSFERENCIAS OTORGADAS PARA INSTITUCIONES PARAESTATALES PUBLICAS	20,000,000

GOBIERNO DEL ESTADO DE CHIHUAHUA
Presupuesto de Egresos para el Ejercicio Fiscal 2020
Clasificación Partida Genérica por Dependencia

Total	Importe
	78,376,697,036
FINANCIERAS	
AYUDAS SOCIALES A PERSONAS	18,799,533
BECAS Y OTRAS AYUDAS PARA PROGRAMAS DE CAPACITACION	136,380
AYUDAS SOCIALES A INSTITUCIONES SIN FINES DE LUCRO	600,000
SECRETARIA DE EDUCACION Y DEPORTE	7,212,435,902
SUELDO BASE A PERSONAL PERMANENTE	1,902,455,995
SUELDOS BASE AL PERSONAL EVENTUAL	319,424,348
PRIMAS POR AÑOS DE SERVICIOS EFECTIVOS PRESTADOS	666,629,479
PRIMAS DE VACACIONES, DOMINICAL Y GRATIFICACION DE FIN DE AÑO	953,390,618
HORAS EXTRAORDINARIAS	1,230,000
COMPENSACIONES	355,292,425
HONORARIOS ESPECIALES	77,580,934
APORTACIONES DE SEGURIDAD SOCIAL	179,661,056
APORTACIONES AL SISTEMA PARA EL RETIRO	582,952,785
APORTACIONES PARA SEGUROS	35,000,000
CUOTAS PARA EL FONDO DE AHORRO Y FONDO DE TRABAJO	494,400
INDEMNIZACIONES	250,000
PRESTACIONES CONTRACTUALES	81,504,443
APOYOS A LA CAPACITACION DE LOS SERVIDORES PUBLICOS	37,144,656
OTRAS PRESTACIONES SOCIALES Y ECONOMICAS	14,609,955
PREVISIONES DE CARACTER LABORAL, ECONOMICA Y DE SEGURIDAD SOCIAL	254,895,964
ESTIMULOS	180,896,757
MATERIALES, UTILES Y EQUIPOS MENORES DE OFICINA	1,547,377
MATERIALES Y UTILES DE IMPRESION Y REPRODUCCION	335,763
MATERIALES, UTILES Y EQUIPOS MENORES DE TECNOLOGIAS DE LA INFORMACION Y COMUNICACIONES	2,607,360
MATERIAL IMPRESO E INFORMACION DIGITAL	9,838,855
MATERIAL DE LIMPIEZA	462,554
MATERIALES Y UTILES DE ENSEÑANZA	5,889,602
PRODUCTOS ALIMENTICIOS PARA PERSONAS	114,584,796
UTENSILIOS PARA EL SERVICIO DE ALIMENTACION	16,129
PRODUCTOS MINERALES NO METALICOS	6,000
CAL, YESO Y PRODUCTOS DE YESO	6,000
MATERIAL ELECTRICO Y ELECTRONICO	124,831
ARTICULOS METALICOS PARA LA CONSTRUCCION	6,400
MATERIALES COMPLEMENTARIOS	20,000
OTROS MATERIALES Y ARTICULOS DE CONSTRUCCION Y REPARACION	16,590
MEDICINAS Y PRODUCTOS FARMACEUTICOS	13,754
FIBRAS SINTETICAS, HULES, PLASTICOS Y DERIVADOS	5,000
COMBUSTIBLES, LUBRICANTES Y ADITIVOS	2,701,800

GOBIERNO DEL ESTADO DE CHIHUAHUA
Presupuesto de Egresos para el Ejercicio Fiscal 2020
Clasificación Partida Genérica por Dependencia

Total	Importe
	78,376,697,036
VESTUARIO Y UNIFORMES	213,356
PRENDAS DE SEGURIDAD Y PROTECCION PERSONAL	23,139
ARTICULOS DEPORTIVOS	107,500
HERRAMIENTAS MENORES	64,201
REFACCIONES Y ACCESORIOS MENORES DE EDIFICIOS	20,851
REFACCIONES Y ACCESORIOS MENORES DE MOBILIARIO Y EQUIPO DE ADMINISTRACION, EDUCACIONAL Y RECREATIVO	33,225
REFACCIONES Y ACCESORIOS MENORES DE EQUIPO DE COMPUTO Y TECNOLOGIAS DE LA INFORMACION	172,959
REFACCIONES Y ACCESORIOS MENORES DE EQUIPO DE TRANSPORTE	300,000
ENERGIA ELECTRICA	44,500,000
GAS	2,215,098
AGUA	150,000
TELEFONIA TRADICIONAL	2,300,000
SERVICIOS POSTALES Y TELEGRAFICOS	120,635
ARRENDAMIENTO DE EDIFICIOS	6,074,173
ARRENDAMIENTO DE EQUIPO DE TRANSPORTE	12,000
SERVICIOS LEGALES DE CONTABILIDAD, AUDITORIA Y RELACIONADOS	1,416,140
SERVICIOS DE CAPACITACION	6,694,595
SERVICIOS DE INVESTIGACION CIENTIFICA Y DESARROLLO	150,000
SERVICIOS DE APOYO ADMINISTRATIVO, TRADUCCION, FOTOCOPIADO E IMPRESION	2,585,299
SERVICIOS DE VIGILANCIA	1,648,992
SERVICIOS PROFESIONALES, CIENTIFICOS Y TECNICOS INTEGRALES	10,000
SEGURO DE BIENES PATRIMONIALES	1,680,000
FLETES Y MANIOBRAS	253,037
CONSERVACION Y MANTENIMIENTO MENOR DE INMUEBLES	621,104
INSTALACION, REPARACION Y MANTENIMIENTO DE MOBILIARIO Y EQUIPO DE ADMINISTRACION, EDUCACIONAL Y RECREATIVO	119,582
INSTALACION, REPARACION Y MANTENIMIENTO DE EQUIPO DE COMPUTO Y TECNOLOGIAS DE LA INFORMACION	11,500
REPARACION Y MANTENIMIENTO DE EQUIPO DE TRANSPORTE	1,195,484
SERVICIOS DE LIMPIEZA Y MANEJOS DE DESECHOS	275,647
SERVICIOS DE JARDINERIA Y FUMIGACION	42,000
PASAJES AEREOS	2,013,962
PASAJES TERRESTRES	4,586,763
VIATICOS EN EL PAIS	5,545,672
VIATICOS EN EL EXTRANJERO	30,000
SERVICIOS INTEGRALES DE TRASLADO Y VIATICOS	2,504,930
OTROS SERVICIOS DE TRASLADO Y HOSPEDAJE	39,824
GASTOS DE ORDEN SOCIAL Y CULTURAL	10,986,876
CONGRESOS Y CONVENCIONES	2,785,540
	10,895,663

GOBIERNO DEL ESTADO DE CHIHUAHUA
Presupuesto de Egresos para el Ejercicio Fiscal 2020
Clasificación Partida Genérica por Dependencia

Total	Importe
	78,376,697,036
GASTOS DE REPRESENTACION	
IMPUESTOS Y DERECHOS	132,000
IMPUESTOS SOBRE NOMINA Y OTROS QUE SE DERIVEN DE UNA RELACION LABORAL	254,467,270
SUBSIDIOS A LA PRESTACION DE SERVICIOS PUBLICOS	542,503,188
AYUDAS SOCIALES A PERSONAS	60,000
BECAS Y OTRAS AYUDAS PARA PROGRAMAS DE CAPACITACION	62,067,700
AYUDAS SOCIALES A INSTITUCIONES DE ENSEÑANZA	176,360,681
AYUDAS SOCIALES A ACTIVIDADES CIENTIFICAS O ACADEMICAS	120,000
AYUDAS SOCIALES A INSTITUCIONES SIN FINES DE LUCRO	15,692,770
MUEBLES DE OFICINA Y ESTANTERIA	27,400
MUEBLES, EXCEPTO DE OFICINA Y ESTANTERIA	14,000
EQUIPO DE COMPUTO Y DE TECNOLOGIAS DE LA INFORMACION	367,655
OTROS MOBILIARIOS Y EQUIPOS DE ADMINISTRACION	6,500
OTRO MOBILIARIO Y EQUIPO EDUCACIONAL Y RECREATIVO	324,550
VEHICULOS Y EQUIPO TERRESTRE	495,000
LICENCIAS INFORMATICAS E INTELECTUALES	290,000
OTROS ACTIVOS INTANGIBLES	3,000
EDIFICACION NO HABITACIONAL	265,507,816
SECRETARIA DE TRABAJO Y PREVISION SOCIAL	182,014,510
SUELDO BASE A PERSONAL PERMANENTE	44,849,080
SUELDOS BASE AL PERSONAL EVENTUAL	13,287,144
PRIMAS POR AÑOS DE SERVICIOS EFECTIVOS PRESTADOS	2,669,846
PRIMAS DE VACACIONES, DOMINICAL Y GRATIFICACION DE FIN DE AÑO	10,087,605
HORAS EXTRAORDINARIAS	29,000
COMPENSACIONES	23,310,140
APORTACIONES DE SEGURIDAD SOCIAL	3,629,583
APORTACIONES AL SISTEMA PARA EL RETIRO	10,609,321
CUOTAS PARA EL FONDO DE AHORRO Y FONDO DE TRABAJO	355,200
INDEMNIZACIONES	150,000
PRESTACIONES CONTRACTUALES	4,344,148
APOYOS A LA CAPACITACION DE LOS SERVIDORES PUBLICOS	257,250
OTRAS PRESTACIONES SOCIALES Y ECONOMICAS	826,670
PREVISIONES DE CARACTER LABORAL, ECONOMICA Y DE SEGURIDAD SOCIAL	3,314,715
ESTIMULOS	3,040,804
MATERIALES, UTILES Y EQUIPOS MENORES DE OFICINA	1,746,076
MATERIALES, UTILES Y EQUIPOS MENORES DE TECNOLOGIAS DE LA INFORMACION Y COMUNICACIONES	747,807
MATERIAL IMPRESO E INFORMACION DIGITAL	5,000
MATERIAL DE LIMPIEZA	144,001
PRODUCTOS ALIMENTICIOS PARA PERSONAS	322,580

GOBIERNO DEL ESTADO DE CHIHUAHUA
Presupuesto de Egresos para el Ejercicio Fiscal 2020
Clasificación Partida Genérica por Dependencia

Total	Importe
	78,376,697,036
UTENSILIOS PARA EL SERVICIO DE ALIMENTACION	20,000
MATERIAL ELECTRICO Y ELECTRONICO	15,000
MATERIALES COMPLEMENTARIOS	10,000
OTROS MATERIALES Y ARTICULOS DE CONSTRUCCION Y REPARACION	60,000
MEDICINAS Y PRODUCTOS FARMACEUTICOS	5,000
COMBUSTIBLES, LUBRICANTES Y ADITIVOS	465,600
PRODUCTOS TEXTILES	12,000
HERRAMIENTAS MENORES	20,000
REFACCIONES Y ACCESORIOS MENORES DE EDIFICIOS	20,000
REFACCIONES Y ACCESORIOS MENORES DE EQUIPO DE COMPUTO Y TECNOLOGIAS DE LA INFORMACION	50,000
REFACCIONES Y ACCESORIOS MENORES DE EQUIPO DE TRANSPORTE	83,000
ENERGIA ELECTRICA	576,720
GAS	100,000
AGUA	30,000
TELEFONIA TRADICIONAL	250,000
SERVICIOS POSTALES Y TELEGRAFICOS	665,937
ARRENDAMIENTO DE EDIFICIOS	1,687,765
ARRENDAMIENTO DE MOBILIARIO Y EQUIPO DE ADMINISTRACION, EDUCACIONAL Y RECREATIVO	974,400
SERVICIOS LEGALES DE CONTABILIDAD, AUDITORIA Y RELACIONADOS	1,322,400
SERVICIOS DE CONSULTORIA ADMINISTRATIVA, PROCESOS, TECNICA Y EN TECNOLOGIAS DE LA INFORMACION	5,749,156
SERVICIOS DE CAPACITACION	1,312,456
SERVICIOS DE APOYO ADMINISTRATIVO, TRADUCCION, FOTOCOPIADO E IMPRESION	5,033,254
SERVICIOS DE VIGILANCIA	983,099
SEGURO DE BIENES PATRIMONIALES	150,000
FLETES Y MANIOBRAS	5,000
SERVICIOS FINANCIEROS, BANCARIOS Y COMERCIALES INTEGRALES	71,000
CONSERVACION Y MANTENIMIENTO MENOR DE INMUEBLES	1,394,856
INSTALACION, REPARACION Y MANTENIMIENTO DE EQUIPO DE COMPUTO Y TECNOLOGIAS DE LA INFORMACION	1,541,059
REPARACION Y MANTENIMIENTO DE EQUIPO DE TRANSPORTE	312,000
INSTALACION, REPARACION Y MANTENIMIENTO DE MAQUINARIA, OTROS EQUIPOS Y HERRAMIENTA	300,000
SERVICIOS DE LIMPIEZA Y MANEJOS DE DESECHOS	1,553,471
SERVICIOS DE JARDINERIA Y FUMIGACION	63,580
PASAJES AEREOS	599,844
PASAJES TERRESTRES	847,000
VIATICOS EN EL PAIS	1,278,745
GASTOS DE ORDEN SOCIAL Y CULTURAL	50,000
CONGRESOS Y CONVENCIONES	912,474
	950,000

GOBIERNO DEL ESTADO DE CHIHUAHUA
Presupuesto de Egresos para el Ejercicio Fiscal 2020
Clasificación Partida Genérica por Dependencia

Total	Importe
	78,376,697,036
EXPOSICIONES	
GASTOS DE REPRESENTACION	178,242
IMPUESTOS Y DERECHOS	447,301
IMPUESTOS SOBRE NOMINA Y OTROS QUE SE DERIVEN DE UNA RELACION LABORAL	5,499,488
AYUDAS SOCIALES A PERSONAS	7,153,119
BECAS Y OTRAS AYUDAS PARA PROGRAMAS DE CAPACITACION	14,129,538
MUEBLES DE OFICINA Y ESTANTERIA	910,494
EQUIPO DE COMPUTO Y DE TECNOLOGIAS DE LA INFORMACION	495,542
SECRETARIA DE CULTURA	254,753,967
SUELDO BASE A PERSONAL PERMANENTE	38,987,477
SUELDOS BASE AL PERSONAL EVENTUAL	1,154,736
PRIMAS DE VACACIONES, DOMINICAL Y GRATIFICACION DE FIN DE AÑO	6,690,372
HORAS EXTRAORDINARIAS	315,000
COMPENSACIONES	12,054,160
APORTACIONES DE SEGURIDAD SOCIAL	2,408,522
APORTACIONES AL SISTEMA PARA EL RETIRO	6,824,195
INDEMNIZACIONES	4,200,000
PRESTACIONES CONTRACTUALES	2,855,192
APOYOS A LA CAPACITACION DE LOS SERVIDORES PUBLICOS	160,500
OTRAS PRESTACIONES SOCIALES Y ECONOMICAS	367,900
PREVISIONES DE CARACTER LABORAL, ECONOMICA Y DE SEGURIDAD SOCIAL	9,201,739
ESTIMULOS	505,500
MATERIALES, UTILES Y EQUIPOS MENORES DE OFICINA	918,756
MATERIALES Y UTILES DE IMPRESION Y REPRODUCCION	50,000
MATERIALES, UTILES Y EQUIPOS MENORES DE TECNOLOGIAS DE LA INFORMACION Y COMUNICACIONES	28,100
MATERIAL DE LIMPIEZA	520,460
MATERIALES Y UTILES DE ENSEÑANZA	410,250
PRODUCTOS ALIMENTICIOS PARA PERSONAS	206,606
PRODUCTOS ALIMENTICIOS PARA ANIMALES	30,000
CEMENTO Y PRODUCTOS DE CONCRETO	15,000
MADERA Y PRODUCTOS DE MADERA	12,500
VIDRIO Y PRODUCTOS DE VIDRIO	5,000
MATERIAL ELECTRICO Y ELECTRONICO	1,004,350
ARTICULOS METALICOS PARA LA CONSTRUCCION	25,000
MATERIALES COMPLEMENTARIOS	100,000
OTROS MATERIALES Y ARTICULOS DE CONSTRUCCION Y REPARACION	345,893
COMBUSTIBLES, LUBRICANTES Y ADITIVOS	1,600,000
PRENDAS DE SEGURIDAD Y PROTECCION PERSONAL	35,013
HERRAMIENTAS MENORES	123,000

GOBIERNO DEL ESTADO DE CHIHUAHUA
Presupuesto de Egresos para el Ejercicio Fiscal 2020
Clasificación Partida Genérica por Dependencia

Total	Importe
	78,376,697,036
REFACCIONES Y ACCESORIOS MENORES DE MOBILIARIO Y EQUIPO DE ADMINISTRACION, EDUCACIONAL Y RECREATIVO	185,625
REFACCIONES Y ACCESORIOS MENORES DE EQUIPO DE COMPUTO Y TECNOLOGIAS DE LA INFORMACION	265,134
REFACCIONES Y ACCESORIOS MENORES DE OTROS BIENES MUEBLES	7,250
ENERGIA ELECTRICA	6,500,000
GAS	1,700,000
AGUA	500,000
TELEFONIA TRADICIONAL	400,000
SERVICIOS POSTALES Y TELEGRAFICOS	114,410
ARRENDAMIENTO DE MOBILIARIO Y EQUIPO DE ADMINISTRACION, EDUCACIONAL Y RECREATIVO	144,000
SERVICIOS DE CONSULTORIA ADMINISTRATIVA, PROCESOS, TECNICA Y EN TECNOLOGIAS DE LA INFORMACION	10,630,635
SERVICIOS DE APOYO ADMINISTRATIVO, TRADUCCION, FOTOCOPIADO E IMPRESION	1,776,754
SERVICIOS DE VIGILANCIA	9,931,512
SEGURO DE BIENES PATRIMONIALES	1,663,152
FLETES Y MANIOBRAS	500,000
CONSERVACION Y MANTENIMIENTO MENOR DE INMUEBLES	3,300,000
INSTALACION, REPARACION Y MANTENIMIENTO DE MOBILIARIO Y EQUIPO DE ADMINISTRACION, EDUCACIONAL Y RECREATIVO	70,000
INSTALACION, REPARACION Y MANTENIMIENTO DE EQUIPO DE COMPUTO Y TECNOLOGIAS DE LA INFORMACION	221,400
REPARACION Y MANTENIMIENTO DE EQUIPO DE TRANSPORTE	400,000
INSTALACION, REPARACION Y MANTENIMIENTO DE MAQUINARIA, OTROS EQUIPOS Y HERRAMIENTA	500,000
SERVICIOS DE LIMPIEZA Y MANEJOS DE DESECHOS	7,052,366
SERVICIOS DE JARDINERIA Y FUMIGACION	1,292,000
DIFUSION POR RADIO, TELEVISION Y OTROS MEDIOS DE MENSAJES SOBRE PROGRAMAS Y ACTIVIDADES GUBERNAMENTAL	205,000
PASAJES AEREOS	886,300
PASAJES TERRESTRES	1,036,110
VIATICOS EN EL PAIS	1,189,269
GASTOS DE ORDEN SOCIAL Y CULTURAL	25,926,323
GASTOS DE REPRESENTACION	7,852,054
IMPUESTOS SOBRE NOMINA Y OTROS QUE SE DERIVEN DE UNA RELACION LABORAL	2,895,559
AYUDAS SOCIALES A PERSONAS	2,000,000
BECAS Y OTRAS AYUDAS PARA PROGRAMAS DE CAPACITACION	1,025,000
AYUDAS SOCIALES A INSTITUCIONES DE ENSEÑANZA	18,283,885
EQUIPO DE COMPUTO Y DE TECNOLOGIAS DE LA INFORMACION	808,000
EQUIPOS Y APARATOS AUDIOVISUALES	16,000
CAMARAS FOTOGRAFICAS Y DE VIDEO	15,000
EQUIPO DE DEFENSA Y SEGURIDAD	22,220
EQUIPO DE COMUNICACION Y TELECOMUNICACION	257,287

GOBIERNO DEL ESTADO DE CHIHUAHUA
Presupuesto de Egresos para el Ejercicio Fiscal 2020
Clasificación Partida Genérica por Dependencia

Total	Importe
	78,376,697,036
EQUIPOS DE GENERACION ELECTRICA, APARATOS Y ACCESORIOS ELECTRICOS	23,500
HERRAMIENTAS Y MAQUINAS-HERRAMIENTA	3,000
EDIFICACION NO HABITACIONAL	54,000,000
SECRETARIA DE COMUNICACIONES Y OBRAS PUBLICAS	1,376,443,997
SUELDO BASE A PERSONAL PERMANENTE	79,338,731
SUELDOS BASE AL PERSONAL EVENTUAL	71,639,173
PRIMAS POR AÑOS DE SERVICIOS EFECTIVOS PRESTADOS	9,803,524
PRIMAS DE VACACIONES, DOMINICAL Y GRATIFICACION DE FIN DE AÑO	36,427,777
HORAS EXTRAORDINARIAS	6,352,080
COMPENSACIONES	18,597,846
APORTACIONES DE SEGURIDAD SOCIAL	24,693,412
APORTACIONES A FONDOS DE VIVIENDA	5,746,437
APORTACIONES AL SISTEMA PARA EL RETIRO	10,783,373
APORTACIONES PARA SEGUROS	528,661
CUOTAS PARA EL FONDO DE AHORRO Y FONDO DE TRABAJO	700,800
INDEMNIZACIONES	2,312,699
PRESTACIONES CONTRACTUALES	22,326,312
APOYOS A LA CAPACITACION DE LOS SERVIDORES PUBLICOS	1,286,499
OTRAS PRESTACIONES SOCIALES Y ECONOMICAS	755,257
PREVISIONES DE CARACTER LABORAL, ECONOMICA Y DE SEGURIDAD SOCIAL	1,384,288
ESTIMULOS	7,317,626
MATERIALES, UTILES Y EQUIPOS MENORES DE OFICINA	919,653
MATERIALES Y UTILES DE IMPRESION Y REPRODUCCION	112,340
MATERIALES, UTILES Y EQUIPOS MENORES DE TECNOLOGIAS DE LA INFORMACION Y COMUNICACIONES	1,525,953
MATERIAL IMPRESO E INFORMACION DIGITAL	20,000
MATERIAL DE LIMPIEZA	616,122
PRODUCTOS ALIMENTICIOS PARA PERSONAS	119,030
UTENSILIOS PARA EL SERVICIO DE ALIMENTACION	88,088
PRODUCTOS DE PAPEL, CARTON, E IMPRESOS ADQUIRIDOS COMO MATERIA PRIMA	5,343,244
COMBUSTIBLES, LUBRICANTES, ADITIVOS, CARBON Y SUS DERIVADOS ADQUIRIDOS COMO MATERIA PRIMA	330,291
OTROS PRODUCTOS ADQUIRIDOS COMO MATERIA PRIMA	7,612,209
PRODUCTOS MINERALES NO METALICOS	24,404,963
CEMENTO Y PRODUCTOS DE CONCRETO	537,148
CAL, YESO Y PRODUCTOS DE YESO	54,371
MADERA Y PRODUCTOS DE MADERA	191,316
VIDRIO Y PRODUCTOS DE VIDRIO	2,297,520
MATERIAL ELECTRICO Y ELECTRONICO	209,805
ARTICULOS METALICOS PARA LA CONSTRUCCION	9,925,683
MATERIALES COMPLEMENTARIOS	1,909,481

GOBIERNO DEL ESTADO DE CHIHUAHUA
Presupuesto de Egresos para el Ejercicio Fiscal 2020
Clasificación Partida Genérica por Dependencia

Total	Importe
	78,376,697,036
OTROS MATERIALES Y ARTICULOS DE CONSTRUCCION Y REPARACION	347,167,662
MEDICINAS Y PRODUCTOS FARMACEUTICOS	28,476
FIBRAS SINTETICAS, HULES, PLASTICOS Y DERIVADOS	9,685,696
COMBUSTIBLES, LUBRICANTES Y ADITIVOS	54,969,243
VESTUARIO Y UNIFORMES	710,591
PRENDAS DE SEGURIDAD Y PROTECCION PERSONAL	542,052
PRODUCTOS TEXTILES	10,800
BLANCOS Y OTROS PRODUCTOS TEXTILES, EXCEPTO PRENDAS DE VESTIR	196,769
HERRAMIENTAS MENORES	97,507,712
REFACCIONES Y ACCESORIOS MENORES DE EDIFICIOS	1,520,025
REFACCIONES Y ACCESORIOS MENORES DE EQUIPO DE COMPUTO Y TECNOLOGIAS DE LA INFORMACION	111,600
REFACCIONES Y ACCESORIOS MENORES DE EQUIPO DE TRANSPORTE	1,512,800
REFACCIONES Y ACCESORIOS MENORES DE MAQUINARIA Y OTROS EQUIPOS	999,998
ENERGIA ELECTRICA	3,452,600
GAS	358,400
AGUA	393,040
TELEFONIA TRADICIONAL	350,000
TELEFONIA CELULAR	40,000
SERVICIOS DE ACCESO DE INTERNET, REDES Y PROCESAMIENTO DE INFORMACION	12,800
SERVICIOS POSTALES Y TELEGRAFICOS	38,000
ARRENDAMIENTO DE EDIFICIOS	1,274,500
ARRENDAMIENTO DE MOBILIARIO Y EQUIPO DE ADMINISTRACION, EDUCACIONAL Y RECREATIVO	120,000
SERVICIOS DE CAPACITACION	614,800
SERVICIOS DE APOYO ADMINISTRATIVO, TRADUCCION, FOTOCOPIADO E IMPRESION	157,000
SERVICIOS DE PROTECCION Y SEGURIDAD	61,712
SERVICIOS DE VIGILANCIA	3,200,134
SERVICIOS PROFESIONALES, CIENTIFICOS Y TECNICOS INTEGRALES	441,900
SEGURO DE BIENES PATRIMONIALES	5,500,000
ALMACENAJE, ENVASE Y EMBALAJE	50,000
FLETES Y MANIOBRAS	157,900
CONSERVACION Y MANTENIMIENTO MENOR DE INMUEBLES	2,000,000
INSTALACION, REPARACION Y MANTENIMIENTO DE MOBILIARIO Y EQUIPO DE ADMINISTRACION, EDUCACIONAL Y RECREATIVO	623,813
INSTALACION, REPARACION Y MANTENIMIENTO DE EQUIPO DE COMPUTO Y TECNOLOGIAS DE LA INFORMACION	188,900
INSTALACION, REPARACION Y MANTENIMIENTO EQUIPO E INSTRUMENTAL MEDICO Y DE LABORATORIO	39,683
REPARACION Y MANTENIMIENTO DE EQUIPO DE TRANSPORTE	1,695,900
INSTALACION, REPARACION Y MANTENIMIENTO DE MAQUINARIA, OTROS EQUIPOS Y HERRAMIENTA	2,356,000
PASAJES AEREOS	20,248,222

GOBIERNO DEL ESTADO DE CHIHUAHUA
Presupuesto de Egresos para el Ejercicio Fiscal 2020
Clasificación Partida Genérica por Dependencia

	Importe
Total	78,376,697,036
PASAJES TERRESTRES	1,888,000
VIATICOS EN EL PAIS	7,717,420
OTROS SERVICIOS DE TRASLADO Y HOSPEDAJE	939,753
IMPUESTOS SOBRE NOMINA Y OTROS QUE SE DERIVEN DE UNA RELACION LABORAL	1,070,093
MUEBLES DE OFICINA Y ESTANTERIA	852,865
MUEBLES, EXCEPTO DE OFICINA Y ESTANTERIA	178,743
EQUIPO DE COMPUTO Y DE TECNOLOGIAS DE LA INFORMACION	491,000
CAMARAS FOTOGRAFICAS Y DE VIDEO	53,256
INSTRUMENTAL MEDICO Y DE LABORATORIO	29,077
CARROCERIAS Y REMOLQUES	148,383
MAQUINARIA Y EQUIPO AGROPECUARIO	539,443
MAQUINARIA Y EQUIPO INDUSTRIAL	44,616
MAQUINARIA Y EQUIPO DE CONSTRUCCION	9,582,613
SISTEMAS DE AIRE ACONDICIONADO, CALEFACCION Y DE REFRIGERACION INDUSTRIAL Y COMERCIAL	55,462
EQUIPO DE COMUNICACION Y TELECOMUNICACION	38,899
EQUIPOS DE GENERACION ELECTRICA, APARATOS Y ACCESORIOS ELECTRICOS	44,000
HERRAMIENTAS Y MAQUINAS-HERRAMIENTA	2,023,096
SOFTWARE	92,146
EDIFICACION NO HABITACIONAL	248,500,000
CONSTRUCCION DE VIAS DE COMUNICACION	187,604,692
SECRETARIA DE DESARROLLO URBANO Y ECOLOGIA	615,312,526
SUELDO BASE A PERSONAL PERMANENTE	20,017,288
SUELDOS BASE AL PERSONAL EVENTUAL	5,254,596
PRIMAS POR AÑOS DE SERVICIOS EFECTIVOS PRESTADOS	1,519,157
PRIMAS DE VACACIONES, DOMINICAL Y GRATIFICACION DE FIN DE AÑO	4,482,806
HORAS EXTRAORDINARIAS	30,000
COMPENSACIONES	9,643,410
APORTACIONES DE SEGURIDAD SOCIAL	1,598,271
APORTACIONES AL SISTEMA PARA EL RETIRO	4,737,643
CUOTAS PARA EL FONDO DE AHORRO Y FONDO DE TRABAJO	254,400
INDEMNIZACIONES	150,000
PRESTACIONES CONTRACTUALES	2,093,156
APOYOS A LA CAPACITACION DE LOS SERVIDORES PUBLICOS	111,000
OTRAS PRESTACIONES SOCIALES Y ECONOMICAS	506,450
PREVISIONES DE CARACTER LABORAL, ECONOMICA Y DE SEGURIDAD SOCIAL	1,461,375
ESTIMULOS	2,326,359
MATERIALES, UTILES Y EQUIPOS MENORES DE OFICINA	220,458
MATERIALES Y UTILES DE IMPRESION Y REPRODUCCION	41,361
MATERIALES, UTILES Y EQUIPOS MENORES DE TECNOLOGIAS DE LA INFORMACION Y COMUNICACIONES	530,595

GOBIERNO DEL ESTADO DE CHIHUAHUA
Presupuesto de Egresos para el Ejercicio Fiscal 2020
Clasificación Partida Genérica por Dependencia

Total	Importe
	78,376,697,036
MATERIAL DE LIMPIEZA	20,000
PRODUCTOS ALIMENTICIOS PARA PERSONAS	384,880
UTENSILIOS PARA EL SERVICIO DE ALIMENTACION	10,000
MATERIAL ELECTRICO Y ELECTRONICO	6,000
FERTILIZANTES, PESTICIDAS Y OTROS AGROQUIMICOS	4,200,000
COMBUSTIBLES, LUBRICANTES Y ADITIVOS	937,945
VESTUARIO Y UNIFORMES	25,000
REFACCIONES Y ACCESORIOS MENORES DE EQUIPO DE COMPUTO Y TECNOLOGIAS DE LA INFORMACION	12,077,000
REFACCIONES Y ACCESORIOS MENORES DE EQUIPO DE TRANSPORTE	30,000
REFACCIONES Y ACCESORIOS MENORES DE OTROS BIENES MUEBLES	1,081,665
ENERGIA ELECTRICA	650,000
GAS	40,000
AGUA	80,000
TELEFONIA TRADICIONAL	200,000
SERVICIOS DE ACCESO DE INTERNET, REDES Y PROCESAMIENTO DE INFORMACION	5,000
SERVICIOS POSTALES Y TELEGRAFICOS	94,830
ARRENDAMIENTO DE EDIFICIOS	90,000
OTROS ARRENDAMIENTOS	126,000
SERVICIOS LEGALES DE CONTABILIDAD, AUDITORIA Y RELACIONADOS	557,000
SERVICIOS DE CONSULTORIA ADMINISTRATIVA, PROCESOS, TECNICA Y EN TECNOLOGIAS DE LA INFORMACION	500,000
SERVICIOS DE CAPACITACION	30,000
SERVICIOS DE INVESTIGACION CIENTIFICA Y DESARROLLO	325,380
SERVICIOS DE APOYO ADMINISTRATIVO, TRADUCCION, FOTOCOPIADO E IMPRESION	654,000
SERVICIOS DE VIGILANCIA	1,736,548
SERVICIOS FINANCIEROS Y BANCARIOS	1,000,000
SEGURO DE BIENES PATRIMONIALES	300,000
FLETES Y MANIOBRAS	4,200
CONSERVACION Y MANTENIMIENTO MENOR DE INMUEBLES	960,000
INSTALACION, REPARACION Y MANTENIMIENTO DE MOBILIARIO Y EQUIPO DE ADMINISTRACION, EDUCACIONAL Y RECREATIVO	58,000
INSTALACION, REPARACION Y MANTENIMIENTO DE EQUIPO DE COMPUTO Y TECNOLOGIAS DE LA INFORMACION	80,000
REPARACION Y MANTENIMIENTO DE EQUIPO DE TRANSPORTE	716,500
INSTALACION, REPARACION Y MANTENIMIENTO DE MAQUINARIA, OTROS EQUIPOS Y HERRAMIENTA	12,000
SERVICIOS DE LIMPIEZA Y MANEJOS DE DESECHOS	1,818,003
SERVICIOS DE JARDINERIA Y FUMIGACION	60,000
PASAJES AEREOS	695,050
PASAJES TERRESTRES	877,303
VIATICOS EN EL PAIS	947,472

GOBIERNO DEL ESTADO DE CHIHUAHUA
Presupuesto de Egresos para el Ejercicio Fiscal 2020
Clasificación Partida Genérica por Dependencia

Total	Importe
	78,376,697,036
VIATICOS EN EL EXTRANJERO	80,000
SERVICIOS INTEGRALES DE TRASLADO Y VIATICOS	20,000
GASTOS DE ORDEN SOCIAL Y CULTURAL	20,000
CONGRESOS Y CONVENCIONES	16,000
GASTOS DE REPRESENTACION	123,493
IMPUESTOS Y DERECHOS	20,000
IMPUESTOS SOBRE NOMINA Y OTROS QUE SE DERIVEN DE UNA RELACION LABORAL	2,319,932
OTROS SERVICIOS GENERALES	65,000
TRANSFERENCIAS A FIDEICOMISOS DE ENTIDADES FEDERATIVAS Y MUNICIPIOS	450,000
EDIFICACION NO HABITACIONAL	525,830,000
SECRETARIA DE DESARROLLO RURAL	283,238,676
SUELDO BASE A PERSONAL PERMANENTE	31,075,996
SUELDOS BASE AL PERSONAL EVENTUAL	30,024,623
PRIMAS POR AÑOS DE SERVICIOS EFECTIVOS PRESTADOS	1,591,605
PRIMAS DE VACACIONES, DOMINICAL Y GRATIFICACION DE FIN DE AÑO	8,993,542
HORAS EXTRAORDINARIAS	15,000
COMPENSACIONES	14,628,406
APORTACIONES DE SEGURIDAD SOCIAL	3,112,068
APORTACIONES AL SISTEMA PARA EL RETIRO	9,067,174
CUOTAS PARA EL FONDO DE AHORRO Y FONDO DE TRABAJO	211,200
PRESTACIONES CONTRACTUALES	5,203,076
APOYOS A LA CAPACITACION DE LOS SERVIDORES PUBLICOS	282,750
OTRAS PRESTACIONES SOCIALES Y ECONOMICAS	714,515
PREVISIONES DE CARACTER LABORAL, ECONOMICA Y DE SEGURIDAD SOCIAL	2,970,175
ESTIMULOS	4,012,309
MATERIALES, UTILES Y EQUIPOS MENORES DE OFICINA	698,024
MATERIALES, UTILES Y EQUIPOS MENORES DE TECNOLOGIAS DE LA INFORMACION Y COMUNICACIONES	281,100
MATERIAL IMPRESO E INFORMACION DIGITAL	5,000
MATERIAL DE LIMPIEZA	249,376
MATERIALES PARA EL REGISTRO E IDENTIFICACION DE BIENES Y PERSONAS	275,000
PRODUCTOS ALIMENTICIOS PARA PERSONAS	1,046,974
UTENSILIOS PARA EL SERVICIO DE ALIMENTACION	13,680
PRODUCTOS ALIMENTICIOS, AGROPECUARIOS Y FORESTALES ADQUIRIDOS COMO MATERIA PRIMA	75,000
OTROS PRODUCTOS ADQUIRIDOS COMO MATERIA PRIMA	129,000
PRODUCTOS MINERALES NO METALICOS	174,000
CAL, YESO Y PRODUCTOS DE YESO	1,920
MATERIAL ELECTRICO Y ELECTRONICO	93,332
ARTICULOS METALICOS PARA LA CONSTRUCCION	2,400,372
MATERIALES COMPLEMENTARIOS	16,000

GOBIERNO DEL ESTADO DE CHIHUAHUA
Presupuesto de Egresos para el Ejercicio Fiscal 2020
Clasificación Partida Genérica por Dependencia

Total	Importe
	78,376,697,036
OTROS MATERIALES Y ARTICULOS DE CONSTRUCCION Y REPARACION	248,300
FERTILIZANTES, PESTICIDAS Y OTROS AGROQUIMICOS	276,404
MEDICINAS Y PRODUCTOS FARMACEUTICOS	5,400
MATERIALES, ACCESORIOS Y SUMINISTROS DE LABORATORIO	309,264
FIBRAS SINTETICAS, HULES, PLASTICOS Y DERIVADOS	565,130
COMBUSTIBLES, LUBRICANTES Y ADITIVOS	6,127,712
VESTUARIO Y UNIFORMES	159,450
PRENDAS DE SEGURIDAD Y PROTECCION PERSONAL	64,465
ARTICULOS DEPORTIVOS	3,500
BLANCOS Y OTROS PRODUCTOS TEXTILES, EXCEPTO PRENDAS DE VESTIR	15,800
HERRAMIENTAS MENORES	248,445
REFACCIONES Y ACCESORIOS MENORES DE EDIFICIOS	7,708
REFACCIONES Y ACCESORIOS MENORES DE EQUIPO DE COMPUTO Y TECNOLOGIAS DE LA INFORMACION	161,500
REFACCIONES Y ACCESORIOS MENORES DE EQUIPO DE TRANSPORTE	1,924,530
REFACCIONES Y ACCESORIOS MENORES DE MAQUINARIA Y OTROS EQUIPOS	9,670,318
ENERGIA ELECTRICA	1,980,000
GAS	100,000
AGUA	21,000
TELEFONIA TRADICIONAL	200,000
TELEFONIA CELULAR	50,000
SERVICIOS POSTALES Y TELEGRAFICOS	50,860
ARRENDAMIENTO DE TERRENOS	130,152
ARRENDAMIENTO DE ACTIVOS INTANGIBLES	2,000
SERVICIOS DE CONSULTORIA ADMINISTRATIVA, PROCESOS, TECNICA Y EN TECNOLOGIAS DE LA INFORMACION	5,419,648
SERVICIOS DE CAPACITACION	16,500
SERVICIOS DE APOYO ADMINISTRATIVO, TRADUCCION, FOTOCOPIADO E IMPRESION	172,009
SERVICIOS DE VIGILANCIA	291,000
SERVICIOS FINANCIEROS Y BANCARIOS	5,000
SEGURO DE BIENES PATRIMONIALES	950,000
FLETES Y MANIOBRAS	14,700
CONSERVACION Y MANTENIMIENTO MENOR DE INMUEBLES	215,545
INSTALACION, REPARACION Y MANTENIMIENTO DE MOBILIARIO Y EQUIPO DE ADMINISTRACION, EDUCACIONAL Y RECREATIVO	6,000
INSTALACION, REPARACION Y MANTENIMIENTO DE EQUIPO DE COMPUTO Y TECNOLOGIAS DE LA INFORMACION	139,713
REPARACION Y MANTENIMIENTO DE EQUIPO DE TRANSPORTE	520,000
INSTALACION, REPARACION Y MANTENIMIENTO DE MAQUINARIA, OTROS EQUIPOS Y HERRAMIENTA	4,625,847
SERVICIOS DE LIMPIEZA Y MANEJOS DE DESECHOS	54,240
SERVICIOS DE JARDINERIA Y FUMIGACION	7,350

GOBIERNO DEL ESTADO DE CHIHUAHUA
Presupuesto de Egresos para el Ejercicio Fiscal 2020
Clasificación Partida Genérica por Dependencia

Total	Importe
	78,376,697,036
PASAJES AEREOS	823,554
PASAJES TERRESTRES	3,815,577
VIATICOS EN EL PAIS	2,574,043
VIATICOS EN EL EXTRANJERO	50,000
OTROS SERVICIOS DE TRASLADO Y HOSPEDAJE	3,000
GASTOS DE ORDEN SOCIAL Y CULTURAL	10,000
CONGRESOS Y CONVENCIONES	400,000
EXPOSICIONES	1,295,000
GASTOS DE REPRESENTACION	574,000
IMPUESTOS Y DERECHOS	722,400
IMPUESTOS SOBRE NOMINA Y OTROS QUE SE DERIVEN DE UNA RELACION LABORAL	2,613,620
SUBSIDIOS A LA PRODUCCION	114,390,503
AYUDAS SOCIALES A PERSONAS	3,836,270
BECAS Y OTRAS AYUDAS PARA PROGRAMAS DE CAPACITACION	10,000
SECRETARIA DE DESARROLLO MUNICIPAL	151,564,849
SUELDO BASE A PERSONAL PERMANENTE	5,916,110
SUELDOS BASE AL PERSONAL EVENTUAL	4,964,568
PRIMAS POR AÑOS DE SERVICIOS EFECTIVOS PRESTADOS	102,671
PRIMAS DE VACACIONES, DOMINICAL Y GRATIFICACION DE FIN DE AÑO	1,833,251
HORAS EXTRAORDINARIAS	10,000
COMPENSACIONES	8,135,226
APORTACIONES DE SEGURIDAD SOCIAL	657,905
APORTACIONES AL SISTEMA PARA EL RETIRO	1,876,732
CUOTAS PARA EL FONDO DE AHORRO Y FONDO DE TRABAJO	14,400
INDEMNIZACIONES	100,000
PRESTACIONES CONTRACTUALES	742,692
APOYOS A LA CAPACITACION DE LOS SERVIDORES PUBLICOS	43,500
OTRAS PRESTACIONES SOCIALES Y ECONOMICAS	96,645
PREVISIONES DE CARACTER LABORAL, ECONOMICA Y DE SEGURIDAD SOCIAL	611,939
ESTIMULOS	269,440
MATERIALES, UTILES Y EQUIPOS MENORES DE OFICINA	200,000
MATERIALES Y UTILES DE IMPRESION Y REPRODUCCION	77,300
MATERIAL ESTADISTICO Y GEOGRAFICO	3,000
MATERIALES, UTILES Y EQUIPOS MENORES DE TECNOLOGIAS DE LA INFORMACION Y COMUNICACIONES	249,940
MATERIAL IMPRESO E INFORMACION DIGITAL	103,000
MATERIAL DE LIMPIEZA	30,000
PRODUCTOS ALIMENTICIOS PARA PERSONAS	300,032
UTENSILIOS PARA EL SERVICIO DE ALIMENTACION	21,000
MATERIAL ELECTRICO Y ELECTRONICO	2,500

GOBIERNO DEL ESTADO DE CHIHUAHUA
Presupuesto de Egresos para el Ejercicio Fiscal 2020
Clasificación Partida Genérica por Dependencia

Total	Importe
	78,376,697,036
OTROS MATERIALES Y ARTICULOS DE CONSTRUCCION Y REPARACION	5,000
COMBUSTIBLES, LUBRICANTES Y ADITIVOS	605,000
VESTUARIO Y UNIFORMES	79,766
HERRAMIENTAS MENORES	20,000
REFACCIONES Y ACCESORIOS MENORES DE EDIFICIOS	5,000
REFACCIONES Y ACCESORIOS MENORES DE EQUIPO DE COMPUTO Y TECNOLOGIAS DE LA INFORMACION	22,379
REFACCIONES Y ACCESORIOS MENORES DE EQUIPO DE TRANSPORTE	239,952
REFACCIONES Y ACCESORIOS MENORES DE OTROS BIENES MUEBLES	3,500
ENERGIA ELECTRICA	253,590
GAS	87,021
TELEFONIA TRADICIONAL	61,236
SERVICIOS POSTALES Y TELEGRAFICOS	3,153
ARRENDAMIENTO DE EDIFICIOS	83,000
ARRENDAMIENTO DE EQUIPO DE TRANSPORTE	100,000
OTROS ARRENDAMIENTOS	50,000
SERVICIOS DE APOYO ADMINISTRATIVO, TRADUCCION, FOTOCOPIADO E IMPRESION	290,650
SERVICIOS DE VIGILANCIA	330,741
SEGURO DE BIENES PATRIMONIALES	481,589
CONSERVACION Y MANTENIMIENTO MENOR DE INMUEBLES	225,219
REPARACION Y MANTENIMIENTO DE EQUIPO DE TRANSPORTE	550,200
SERVICIOS DE LIMPIEZA Y MANEJOS DE DESECHOS	239,043
PASAJES AEREOS	100,000
PASAJES TERRESTRES	2,106,000
VIATICOS EN EL PAIS	1,688,129
OTROS SERVICIOS DE TRASLADO Y HOSPEDAJE	130,000
GASTOS DE ORDEN SOCIAL Y CULTURAL	5,200
GASTOS DE REPRESENTACION	139,900
IMPUESTOS SOBRE NOMINA Y OTROS QUE SE DERIVEN DE UNA RELACION LABORAL	2,292,608
BECAS Y OTRAS AYUDAS PARA PROGRAMAS DE CAPACITACION	5,122
EDIFICACION NO HABITACIONAL	115,000,000
SECRETARIA DE LA FUNCION PUBLICA	116,284,285
SUELDO BASE A PERSONAL PERMANENTE	21,518,824
SUELDOS BASE AL PERSONAL EVENTUAL	15,132,612
PRIMAS POR AÑOS DE SERVICIOS EFECTIVOS PRESTADOS	548,683
PRIMAS DE VACACIONES, DOMINICAL Y GRATIFICACION DE FIN DE AÑO	6,356,779
HORAS EXTRAORDINARIAS	10,000
COMPENSACIONES	28,966,169
APORTACIONES DE SEGURIDAD SOCIAL	2,228,968
APORTACIONES AL SISTEMA PARA EL RETIRO	6,438,494

GOBIERNO DEL ESTADO DE CHIHUAHUA
Presupuesto de Egresos para el Ejercicio Fiscal 2020
Clasificación Partida Genérica por Dependencia

Total	Importe
	78,376,697,036
CUOTAS PARA EL FONDO DE AHORRO Y FONDO DE TRABAJO	86,400
INDEMNIZACIONES	300,000
PRESTACIONES CONTRACTUALES	1,745,054
APOYOS A LA CAPACITACION DE LOS SERVIDORES PUBLICOS	107,250
OTRAS PRESTACIONES SOCIALES Y ECONOMICAS	137,875
PREVISIONES DE CARACTER LABORAL, ECONOMICA Y DE SEGURIDAD SOCIAL	2,057,304
ESTIMULOS	1,032,414
MATERIALES, UTILES Y EQUIPOS MENORES DE OFICINA	409,000
MATERIALES Y UTILES DE IMPRESION Y REPRODUCCION	10,000
MATERIALES, UTILES Y EQUIPOS MENORES DE TECNOLOGIAS DE LA INFORMACION Y COMUNICACIONES	459,200
MATERIAL IMPRESO E INFORMACION DIGITAL	127,000
MATERIAL DE LIMPIEZA	100,000
PRODUCTOS ALIMENTICIOS PARA PERSONAS	280,000
UTENSILIOS PARA EL SERVICIO DE ALIMENTACION	15,000
MATERIAL ELECTRICO Y ELECTRONICO	45,000
MATERIALES COMPLEMENTARIOS	40,000
MEDICINAS Y PRODUCTOS FARMACEUTICOS	10,000
COMBUSTIBLES, LUBRICANTES Y ADITIVOS	225,498
VESTUARIO Y UNIFORMES	9,955
ARTICULOS DEPORTIVOS	5,000
HERRAMIENTAS MENORES	18,248
REFACCIONES Y ACCESORIOS MENORES DE EDIFICIOS	10,000
REFACCIONES Y ACCESORIOS MENORES DE MOBILIARIO Y EQUIPO DE ADMINISTRACION, EDUCACIONAL Y RECREATIVO	1,500
REFACCIONES Y ACCESORIOS MENORES DE EQUIPO DE COMPUTO Y TECNOLOGIAS DE LA INFORMACION	20,000
REFACCIONES Y ACCESORIOS MENORES DE EQUIPO DE TRANSPORTE	20,000
REFACCIONES Y ACCESORIOS MENORES DE OTROS BIENES MUEBLES	1,000
ENERGIA ELECTRICA	700,000
AGUA	50,000
TELEFONIA TRADICIONAL	170,000
SERVICIOS POSTALES Y TELEGRAFICOS	90,000
ARRENDAMIENTO DE ACTIVOS INTANGIBLES	1,500
OTROS ARRENDAMIENTOS	50,000
SERVICIOS LEGALES DE CONTABILIDAD, AUDITORIA Y RELACIONADOS	4,016,544
SERVICIOS DE CAPACITACION	550,000
SERVICIOS DE APOYO ADMINISTRATIVO, TRADUCCION, FOTOCOPIADO E IMPRESION	321,138
SERVICIOS DE VIGILANCIA	363,983
SERVICIOS PROFESIONALES, CIENTIFICOS Y TECNICOS INTEGRALES	8,050,000
SEGURO DE BIENES PATRIMONIALES	240,000

GOBIERNO DEL ESTADO DE CHIHUAHUA
Presupuesto de Egresos para el Ejercicio Fiscal 2020
Clasificación Partida Genérica por Dependencia

Total	Importe
	78,376,697,036
CONSERVACION Y MANTENIMIENTO MENOR DE INMUEBLES	600,000
INSTALACION, REPARACION Y MANTENIMIENTO DE MOBILIARIO Y EQUIPO DE ADMINISTRACION, EDUCACIONAL Y RECREATIVO	3,000
INSTALACION, REPARACION Y MANTENIMIENTO DE EQUIPO DE COMPUTO Y TECNOLOGIAS DE LA INFORMACION	5,000
REPARACION Y MANTENIMIENTO DE EQUIPO DE TRANSPORTE	223,124
REPARACION Y MANTENIMIENTO DE EQUIPO DE DEFENSA Y SEGURIDAD	15,000
SERVICIOS DE LIMPIEZA Y MANEJOS DE DESECHOS	387,735
SERVICIOS DE JARDINERIA Y FUMIGACION	15,000
DIFUSION POR RADIO, TELEVISION Y OTROS MEDIOS DE MENSAJES SOBRE PROGRAMAS Y ACTIVIDADES GUBERNAMENTAL	10,000
OTROS SERVICIOS DE INFORMACION	130,000
PASAJES AEREOS	392,000
PASAJES TERRESTRES	344,500
VIATICOS EN EL PAIS	560,000
OTROS SERVICIOS DE TRASLADO Y HOSPEDAJE	70,000
GASTOS DE ORDEN SOCIAL Y CULTURAL	25,000
CONGRESOS Y CONVENCIONES	800,000
GASTOS DE REPRESENTACION	447,000
IMPUESTOS SOBRE NOMINA Y OTROS QUE SE DERIVEN DE UNA RELACION LABORAL	6,855,954
BECAS Y OTRAS AYUDAS PARA PROGRAMAS DE CAPACITACION	5,002
MUEBLES DE OFICINA Y ESTANTERIA	104,000
MUEBLES, EXCEPTO DE OFICINA Y ESTANTERIA	40,000
EQUIPO DE COMPUTO Y DE TECNOLOGIAS DE LA INFORMACION	475,078
OTROS MOBILIARIOS Y EQUIPOS DE ADMINISTRACION	150,000
SISTEMAS DE AIRE ACONDICIONADO, CALEFACCION Y DE REFRIGERACION INDUSTRIAL Y COMERCIAL	30,000
EQUIPO DE COMUNICACION Y TELECOMUNICACION	520,500
OTROS ACTIVOS INTANGIBLES	1,000,000
FISCALIA GENERAL DEL ESTADO	5,518,880,455
SUELDO BASE A PERSONAL PERMANENTE	1,053,998,939
HONORARIOS ASIMILABLES A SALARIOS	46,266,556
SUELDOS BASE AL PERSONAL EVENTUAL	418,954,932
PRIMAS POR AÑOS DE SERVICIOS EFECTIVOS PRESTADOS	17,347,374
PRIMAS DE VACACIONES, DOMINICAL Y GRATIFICACION DE FIN DE AÑO	248,478,048
HORAS EXTRAORDINARIAS	2,410,000
COMPENSACIONES	659,302,750
APORTACIONES DE SEGURIDAD SOCIAL	104,742,621
APORTACIONES AL SISTEMA PARA EL RETIRO	261,587,308
CUOTAS PARA EL FONDO DE AHORRO Y FONDO DE TRABAJO	2,505,600
INDEMNIZACIONES	2,500,000

GOBIERNO DEL ESTADO DE CHIHUAHUA
Presupuesto de Egresos para el Ejercicio Fiscal 2020
Clasificación Partida Genérica por Dependencia

Total	Importe
	78,376,697,036
PRESTACIONES CONTRACTUALES	107,319,772
APOYOS A LA CAPACITACION DE LOS SERVIDORES PUBLICOS	6,312,750
OTRAS PRESTACIONES SOCIALES Y ECONOMICAS	14,828,105
PREVISIONES DE CARACTER LABORAL, ECONOMICA Y DE SEGURIDAD SOCIAL	95,751,522
ESTIMULOS	37,836,578
MATERIALES, UTILES Y EQUIPOS MENORES DE OFICINA	9,309,600
MATERIALES Y UTILES DE IMPRESION Y REPRODUCCION	1,207,388
MATERIALES, UTILES Y EQUIPOS MENORES DE TECNOLOGIAS DE LA INFORMACION Y COMUNICACIONES	14,651,317
MATERIAL IMPRESO E INFORMACION DIGITAL	290,500
MATERIAL DE LIMPIEZA	5,677,137
MATERIALES Y UTILES DE ENSEÑANZA	10,000
MATERIALES PARA EL REGISTRO E IDENTIFICACION DE BIENES Y PERSONAS	23,939,700
PRODUCTOS ALIMENTICIOS PARA PERSONAS	292,939,786
PRODUCTOS ALIMENTICIOS PARA ANIMALES	946,422
PRODUCTOS DE CUERO, PIEL, PLASTICO Y HULE ADQUIRIDOS COMO MATERIA PRIMA	90,503
CEMENTO Y PRODUCTOS DE CONCRETO	290,000
CAL, YESO Y PRODUCTOS DE YESO	120,000
MADERA Y PRODUCTOS DE MADERA	60,518
VIDRIO Y PRODUCTOS DE VIDRIO	10,000
MATERIAL ELECTRICO Y ELECTRONICO	6,351,840
ARTICULOS METALICOS PARA LA CONSTRUCCION	644,512
MATERIALES COMPLEMENTARIOS	580,189
OTROS MATERIALES Y ARTICULOS DE CONSTRUCCION Y REPARACION	723,716
FERTILIZANTES, PESTICIDAS Y OTROS AGROQUIMICOS	153,600
MEDICINAS Y PRODUCTOS FARMACEUTICOS	8,263,375
MATERIALES, ACCESORIOS Y SUMINISTROS MEDICOS	4,477,874
MATERIALES, ACCESORIOS Y SUMINISTROS DE LABORATORIO	6,217,830
FIBRAS SINTETICAS, HULES, PLASTICOS Y DERIVADOS	33,420
OTROS PRODUCTOS QUIMICOS	10,613,298
COMBUSTIBLES, LUBRICANTES Y ADITIVOS	260,247,514
VESTUARIO Y UNIFORMES	20,845,141
PRENDAS DE SEGURIDAD Y PROTECCION PERSONAL	100,419
PRODUCTOS TEXTILES	235,651
BLANCOS Y OTROS PRODUCTOS TEXTILES, EXCEPTO PRENDAS DE VESTIR	32,312
MATERIALES DE SEGURIDAD PUBLICA	3,976,662
HERRAMIENTAS MENORES	396,725
REFACCIONES Y ACCESORIOS MENORES DE EDIFICIOS	286,898
REFACCIONES Y ACCESORIOS MENORES DE MOBILIARIO Y EQUIPO DE ADMINISTRACION, EDUCACIONAL Y RECREATIVO	115,097
REFACCIONES Y ACCESORIOS MENORES DE EQUIPO DE COMPUTO Y TECNOLOGIAS DE LA	565,723

GOBIERNO DEL ESTADO DE CHIHUAHUA
Presupuesto de Egresos para el Ejercicio Fiscal 2020
Clasificación Partida Genérica por Dependencia

Total	Importe
	78,376,697,036
INFORMACION	
REFACCIONES Y ACCESORIOS MENORES DE EQUIPO DE TRANSPORTE	7,171,865
REFACCIONES Y ACCESORIOS MENORES DE MAQUINARIA Y OTROS EQUIPOS	3,987,718
REFACCIONES Y ACCESORIOS MENORES DE OTROS BIENES MUEBLES	7,063
ENERGIA ELECTRICA	50,000,000
GAS	28,000,000
AGUA	2,000,000
TELEFONIA TRADICIONAL	5,500,000
TELEFONIA CELULAR	450,000
SERVICIOS DE TELECOMUNICACIONES Y SATELITES	10,000,000
SERVICIOS POSTALES Y TELEGRAFICOS	2,541,012
SERVICIOS INTEGRALES Y OTROS SERVICIOS	3,915,600
ARRENDAMIENTO DE TERRENOS	1,411,234
ARRENDAMIENTO DE EDIFICIOS	8,685,042
ARRENDAMIENTO DE MOBILIARIO Y EQUIPO DE ADMINISTRACION, EDUCACIONAL Y RECREATIVO	59,600,614
ARRENDAMIENTO DE EQUIPO DE TRANSPORTE	389,948,013
OTROS ARRENDAMIENTOS	92,659
SERVICIOS LEGALES DE CONTABILIDAD, AUDITORIA Y RELACIONADOS	17,575,000
SERVICIOS DE CONSULTORIA ADMINISTRATIVA, PROCESOS, TECNICA Y EN TECNOLOGIAS DE LA INFORMACION	24,167,131
SERVICIOS DE CAPACITACION	14,505,155
SERVICIOS DE INVESTIGACION CIENTIFICA Y DESARROLLO	3,500,000
SERVICIOS DE APOYO ADMINISTRATIVO, TRADUCCION, FOTOCOPIADO E IMPRESION	7,234,899
SERVICIOS DE PROTECCION Y SEGURIDAD	166,717,683
SERVICIOS DE VIGILANCIA	11,958,278
SERVICIOS PROFESIONALES, CIENTIFICOS Y TECNICOS INTEGRALES	30,057,854
SERVICIOS FINANCIEROS Y BANCARIOS	306,811
SEGURO DE BIENES PATRIMONIALES	21,029,734
FLETES Y MANIOBRAS	1,053,854
CONSERVACION Y MANTENIMIENTO MENOR DE INMUEBLES	10,230,000
INSTALACION, REPARACION Y MANTENIMIENTO DE MOBILIARIO Y EQUIPO DE ADMINISTRACION, EDUCACIONAL Y RECREATIVO	41,679
INSTALACION, REPARACION Y MANTENIMIENTO DE EQUIPO DE COMPUTO Y TECNOLOGIAS DE LA INFORMACION	1,271,068
INSTALACION, REPARACION Y MANTENIMIENTO EQUIPO E INSTRUMENTAL MEDICO Y DE LABORATORIO	11,002,362
REPARACION Y MANTENIMIENTO DE EQUIPO DE TRANSPORTE	42,000,000
REPARACION Y MANTENIMIENTO DE EQUIPO DE DEFENSA Y SEGURIDAD	8,000
INSTALACION, REPARACION Y MANTENIMIENTO DE MAQUINARIA, OTROS EQUIPOS Y HERRAMIENTA	45,054,908
SERVICIOS DE LIMPIEZA Y MANEJOS DE DESECHOS	12,909,281
SERVICIOS DE JARDINERIA Y FUMIGACION	38,400

GOBIERNO DEL ESTADO DE CHIHUAHUA
Presupuesto de Egresos para el Ejercicio Fiscal 2020
Clasificación Partida Genérica por Dependencia

Total	Importe
	78,376,697,036
OTROS SERVICIOS DE INFORMACION	200,651
PASAJES AEREOS	4,557,784
PASAJES TERRESTRES	4,023,833
VIATICOS EN EL PAIS	81,304,410
VIATICOS EN EL EXTRANJERO	700,441
SERVICIOS INTEGRALES DE TRASLADO Y VIATICOS	3,934,664
GASTOS DE ORDEN SOCIAL Y CULTURAL	1,256,753
GASTOS DE REPRESENTACION	1,181,776
IMPUESTOS Y DERECHOS	2,025,506
IMPUESTOS SOBRE NOMINA Y OTROS QUE SE DERIVEN DE UNA RELACION LABORAL	143,802,827
AYUDAS SOCIALES A PERSONAS	15,660,956
BECAS Y OTRAS AYUDAS PARA PROGRAMAS DE CAPACITACION	11,000,000
AYUDAS SOCIALES A INSTITUCIONES SIN FINES DE LUCRO	945,900
MUEBLES DE OFICINA Y ESTANTERIA	484,000
MUEBLES, EXCEPTO DE OFICINA Y ESTANTERIA	128,500
EQUIPO DE COMPUTO Y DE TECNOLOGIAS DE LA INFORMACION	30,634,014
OTROS MOBILIARIOS Y EQUIPOS DE ADMINISTRACION	33,000
CAMARAS FOTOGRAFICAS Y DE VIDEO	95,000
EQUIPO MEDICO Y DE LABORATORIO	15,149,217
VEHICULOS Y EQUIPO TERRESTRE	69,450,621
EQUIPO AEROSPAECIAL	1,136,000
EQUIPO DE DEFENSA Y SEGURIDAD	11,958,488
EQUIPO DE COMUNICACION Y TELECOMUNICACION	218,787
EQUIPOS DE GENERACION ELECTRICA, APARATOS Y ACCESORIOS ELECTRICOS	198,000
OTROS EQUIPOS	4,362,443
SOFTWARE	1,900,000
LICENCIAS INFORMATICAS E INTELECTUALES	143,797,778
EDIFICACION NO HABITACIONAL	100,000,000
EDIFICACION NO HABITACIONAL	120,218,669
CONSEJERIA JURIDICA	11,951,620
SUELDO BASE A PERSONAL PERMANENTE	2,166,648
SUELDOS BASE AL PERSONAL EVENTUAL	1,369,200
PRIMAS POR AÑOS DE SERVICIOS EFECTIVOS PRESTADOS	2,000
PRIMAS DE VACACIONES, DOMINICAL Y GRATIFICACION DE FIN DE AÑO	589,308
HORAS EXTRAORDINARIAS	3,500
COMPENSACIONES	3,336,900
APORTACIONES DE SEGURIDAD SOCIAL	212,150
APORTACIONES AL SISTEMA PARA EL RETIRO	601,094
PRESTACIONES CONTRACTUALES	137,508
APOYOS A LA CAPACITACION DE LOS SERVIDORES PUBLICOS	6,000

GOBIERNO DEL ESTADO DE CHIHUAHUA
Presupuesto de Egresos para el Ejercicio Fiscal 2020
Clasificación Partida Genérica por Dependencia

Total	Importe
	78,376,697,036
OTRAS PRESTACIONES SOCIALES Y ECONOMICAS	18,620
PREVISIONES DE CARACTER LABORAL, ECONOMICA Y DE SEGURIDAD SOCIAL	196,807
ESTIMULOS	62,800
MATERIALES, UTILES Y EQUIPOS MENORES DE OFICINA	55,500
MATERIALES Y UTILES DE IMPRESION Y REPRODUCCION	11,500
MATERIALES, UTILES Y EQUIPOS MENORES DE TECNOLOGIAS DE LA INFORMACION Y COMUNICACIONES	31,000
MATERIAL IMPRESO E INFORMACION DIGITAL	6,000
MATERIAL DE LIMPIEZA	14,000
PRODUCTOS ALIMENTICIOS PARA PERSONAS	46,000
UTENSILIOS PARA EL SERVICIO DE ALIMENTACION	5,500
MEDICINAS Y PRODUCTOS FARMACEUTICOS	6,500
COMBUSTIBLES, LUBRICANTES Y ADITIVOS	64,240
VESTUARIO Y UNIFORMES	14,000
HERRAMIENTAS MENORES	1,456
REFACCIONES Y ACCESORIOS MENORES DE EQUIPO DE COMPUTO Y TECNOLOGIAS DE LA INFORMACION	10,000
ENERGIA ELECTRICA	100,000
TELEFONIA TRADICIONAL	10,000
SERVICIOS POSTALES Y TELEGRAFICOS	10,000
SERVICIOS LEGALES DE CONTABILIDAD, AUDITORIA Y RELACIONADOS	500,000
SERVICIOS DE CAPACITACION	40,000
SERVICIOS DE APOYO ADMINISTRATIVO, TRADUCCION, FOTOCOPIADO E IMPRESION	60,000
SEGURO DE BIENES PATRIMONIALES	15,000
CONSERVACION Y MANTENIMIENTO MENOR DE INMUEBLES	3,500
INSTALACION, REPARACION Y MANTENIMIENTO DE EQUIPO DE COMPUTO Y TECNOLOGIAS DE LA INFORMACION	2,000
REPARACION Y MANTENIMIENTO DE EQUIPO DE TRANSPORTE	45,000
SERVICIOS DE LIMPIEZA Y MANEJOS DE DESECHOS	74,000
PASAJES AEREOS	379,996
PASAJES TERRESTRES	235,000
VIATICOS EN EL PAIS	338,000
VIATICOS EN EL EXTRANJERO	20,000
GASTOS DE REPRESENTACION	30,000
IMPUESTOS Y DERECHOS	20,000
IMPUESTOS SOBRE NOMINA Y OTROS QUE SE DERIVEN DE UNA RELACION LABORAL	910,893
MUEBLES DE OFICINA Y ESTANTERIA	125,000
EQUIPO DE COMPUTO Y DE TECNOLOGIAS DE LA INFORMACION	65,000
COORDINACION DE COMUNICACION SOCIAL	195,750,364
SUELDO BASE A PERSONAL PERMANENTE	9,587,637
SUELDOS BASE AL PERSONAL EVENTUAL	5,539,608

GOBIERNO DEL ESTADO DE CHIHUAHUA
Presupuesto de Egresos para el Ejercicio Fiscal 2020
Clasificación Partida Genérica por Dependencia

Total	Importe
	78,376,697,036
PRIMAS POR AÑOS DE SERVICIOS EFECTIVOS PRESTADOS	305,897
PRIMAS DE VACACIONES, DOMINICAL Y GRATIFICACION DE FIN DE AÑO	2,583,876
HORAS EXTRAORDINARIAS	12,000
COMPENSACIONES	10,038,786
APORTACIONES DE SEGURIDAD SOCIAL	921,479
APORTACIONES AL SISTEMA PARA EL RETIRO	2,647,011
CUOTAS PARA EL FONDO DE AHORRO Y FONDO DE TRABAJO	57,600
INDEMNIZACIONES	150,000
PRESTACIONES CONTRACTUALES	969,724
APOYOS A LA CAPACITACION DE LOS SERVIDORES PUBLICOS	53,250
OTRAS PRESTACIONES SOCIALES Y ECONOMICAS	186,625
PREVISIONES DE CARACTER LABORAL, ECONOMICA Y DE SEGURIDAD SOCIAL	861,034
ESTIMULOS	577,748
MATERIALES, UTILES Y EQUIPOS MENORES DE OFICINA	92,351
MATERIALES Y UTILES DE IMPRESION Y REPRODUCCION	19,526
MATERIALES, UTILES Y EQUIPOS MENORES DE TECNOLOGIAS DE LA INFORMACION Y COMUNICACIONES	85,497
MATERIAL IMPRESO E INFORMACION DIGITAL	101,280
MATERIAL DE LIMPIEZA	71,989
MATERIALES PARA EL REGISTRO E IDENTIFICACION DE BIENES Y PERSONAS	80,000
PRODUCTOS ALIMENTICIOS PARA PERSONAS	98,400
UTENSILIOS PARA EL SERVICIO DE ALIMENTACION	7,500
MATERIAL ELECTRICO Y ELECTRONICO	15,000
MEDICINAS Y PRODUCTOS FARMACEUTICOS	2,000
COMBUSTIBLES, LUBRICANTES Y ADITIVOS	328,264
HERRAMIENTAS MENORES	20,000
REFACCIONES Y ACCESORIOS MENORES DE EDIFICIOS	12,000
REFACCIONES Y ACCESORIOS MENORES DE EQUIPO DE COMPUTO Y TECNOLOGIAS DE LA INFORMACION	27,944
REFACCIONES Y ACCESORIOS MENORES DE EQUIPO DE TRANSPORTE	31,488
REFACCIONES Y ACCESORIOS MENORES DE OTROS BIENES MUEBLES	7,000
ENERGIA ELECTRICA	550,000
TELEFONIA TRADICIONAL	100,000
TELEFONIA CELULAR	29,000
SERVICIOS DE TELECOMUNICACIONES Y SATELITES	310,000
SERVICIOS POSTALES Y TELEGRAFICOS	18,065
ARRENDAMIENTO DE MOBILIARIO Y EQUIPO DE ADMINISTRACION, EDUCACIONAL Y RECREATIVO	812
OTROS ARRENDAMIENTOS	8,000
SERVICIOS DE CONSULTORIA ADMINISTRATIVA, PROCESOS, TECNICA Y EN TECNOLOGIAS DE LA INFORMACION	1,500,000
SERVICIOS DE APOYO ADMINISTRATIVO, TRADUCCION, FOTOCOPIADO E IMPRESION	30,500

GOBIERNO DEL ESTADO DE CHIHUAHUA
Presupuesto de Egresos para el Ejercicio Fiscal 2020
Clasificación Partida Genérica por Dependencia

Total	Importe
	78,376,697,036
SERVICIOS PROFESIONALES, CIENTIFICOS Y TECNICOS INTEGRALES	683,710
SEGURO DE BIENES PATRIMONIALES	143,000
FLETES Y MANIOBRAS	50,000
CONSERVACION Y MANTENIMIENTO MENOR DE INMUEBLES	210,000
INSTALACION, REPARACION Y MANTENIMIENTO DE MOBILIARIO Y EQUIPO DE ADMINISTRACION, EDUCACIONAL Y RECREATIVO	28,125
INSTALACION, REPARACION Y MANTENIMIENTO DE EQUIPO DE COMPUTO Y TECNOLOGIAS DE LA INFORMACION	43,750
REPARACION Y MANTENIMIENTO DE EQUIPO DE TRANSPORTE	183,672
SERVICIOS DE LIMPIEZA Y MANEJOS DE DESECHOS	277,200
DIFUSION POR RADIO, TELEVISION Y OTROS MEDIOS DE MENSAJES SOBRE PROGRAMAS Y ACTIVIDADES GUBERNAMENTAL	149,953,919
OTROS SERVICIOS DE INFORMACION	500,000
PASAJES AEREOS	100,000
PASAJES TERRESTRES	932,399
VIATICOS EN EL PAIS	1,273,000
VIATICOS EN EL EXTRANJERO	30,000
GASTOS DE REPRESENTACION	721,792
IMPUESTOS SOBRE NOMINA Y OTROS QUE SE DERIVEN DE UNA RELACION LABORAL	2,521,446
EQUIPO DE COMPUTO Y DE TECNOLOGIAS DE LA INFORMACION	59,460
COORDINACION DE RELACIONES PUBLICAS	49,916,485
SUELDO BASE A PERSONAL PERMANENTE	2,468,288
SUELDOS BASE AL PERSONAL EVENTUAL	2,319,624
PRIMAS POR AÑOS DE SERVICIOS EFECTIVOS PRESTADOS	24,000
PRIMAS DE VACACIONES, DOMINICAL Y GRATIFICACION DE FIN DE AÑO	801,344
HORAS EXTRAORDINARIAS	5,000
COMPENSACIONES	3,735,515
APORTACIONES DE SEGURIDAD SOCIAL	286,971
APORTACIONES AL SISTEMA PARA EL RETIRO	813,097
CUOTAS PARA EL FONDO DE AHORRO Y FONDO DE TRABAJO	4,800
INDEMNIZACIONES	25,000
PRESTACIONES CONTRACTUALES	321,756
APOYOS A LA CAPACITACION DE LOS SERVIDORES PUBLICOS	17,250
OTRAS PRESTACIONES SOCIALES Y ECONOMICAS	47,655
PREVISIONES DE CARACTER LABORAL, ECONOMICA Y DE SEGURIDAD SOCIAL	268,596
ESTIMULOS	92,298
COMBUSTIBLES, LUBRICANTES Y ADITIVOS	200,000
ENERGIA ELECTRICA	180,000
TELEFONIA TRADICIONAL	150,000
SERVICIOS DE APOYO ADMINISTRATIVO, TRADUCCION, FOTOCOPIADO E IMPRESION	4,974
SEGURO DE BIENES PATRIMONIALES	65,000

GOBIERNO DEL ESTADO DE CHIHUAHUA
Presupuesto de Egresos para el Ejercicio Fiscal 2020
Clasificación Partida Genérica por Dependencia

	Importe
Total	78,376,697,036
INSTALACION, REPARACION Y MANTENIMIENTO DE MOBILIARIO Y EQUIPO DE ADMINISTRACION, EDUCACIONAL Y RECREATIVO	5,346
REPARACION Y MANTENIMIENTO DE EQUIPO DE TRANSPORTE	87,851
VIATICOS EN EL PAIS	300,000
GASTOS DE REPRESENTACION	36,799,643
IMPUESTOS Y DERECHOS	5,000
IMPUESTOS SOBRE NOMINA Y OTROS QUE SE DERIVEN DE UNA RELACION LABORAL	887,477
REPRESENTACION DEL GOBIERNO DEL ESTADO EN LA CD. DE MEXICO	9,431,048
SUELDO BASE A PERSONAL PERMANENTE	1,799,292
SUELDOS BASE AL PERSONAL EVENTUAL	352,344
PRIMAS DE VACACIONES, DOMINICAL Y GRATIFICACION DE FIN DE AÑO	358,606
COMPENSACIONES	2,574,800
APORTACIONES DE SEGURIDAD SOCIAL	129,097
APORTACIONES AL SISTEMA PARA EL RETIRO	365,778
PRESTACIONES CONTRACTUALES	79,176
APOYOS A LA CAPACITACION DE LOS SERVIDORES PUBLICOS	4,500
OTRAS PRESTACIONES SOCIALES Y ECONOMICAS	7,055
PREVISIONES DE CARACTER LABORAL, ECONOMICA Y DE SEGURIDAD SOCIAL	120,205
ESTIMULOS	15,300
MATERIALES, UTILES Y EQUIPOS MENORES DE OFICINA	11,772
MATERIALES Y UTILES DE IMPRESION Y REPRODUCCION	2,600
MATERIALES, UTILES Y EQUIPOS MENORES DE TECNOLOGIAS DE LA INFORMACION Y COMUNICACIONES	16,200
MATERIAL IMPRESO E INFORMACION DIGITAL	4,200
MATERIAL DE LIMPIEZA	12,000
PRODUCTOS ALIMENTICIOS PARA PERSONAS	23,677
UTENSILIOS PARA EL SERVICIO DE ALIMENTACION	6,518
MATERIAL ELECTRICO Y ELECTRONICO	9,000
MATERIALES COMPLEMENTARIOS	6,000
COMBUSTIBLES, LUBRICANTES Y ADITIVOS	84,500
HERRAMIENTAS MENORES	1,000
REFACCIONES Y ACCESORIOS MENORES DE MOBILIARIO Y EQUIPO DE ADMINISTRACION, EDUCACIONAL Y RECREATIVO	5,000
REFACCIONES Y ACCESORIOS MENORES DE EQUIPO DE COMPUTO Y TECNOLOGIAS DE LA INFORMACION	5,000
REFACCIONES Y ACCESORIOS MENORES DE EQUIPO DE TRANSPORTE	12,000
REFACCIONES Y ACCESORIOS MENORES DE OTROS BIENES MUEBLES	6,000
ENERGIA ELECTRICA	19,000
AGUA	5,000
TELEFONIA TRADICIONAL	40,000
SERVICIOS POSTALES Y TELEGRAFICOS	60,000

GOBIERNO DEL ESTADO DE CHIHUAHUA
Presupuesto de Egresos para el Ejercicio Fiscal 2020
Clasificación Partida Genérica por Dependencia

Total	Importe
	78,376,697,036
ARRENDAMIENTO DE EDIFICIOS	1,560,000
SERVICIOS DE VIGILANCIA	265,408
SEGURO DE BIENES PATRIMONIALES	30,000
CONSERVACION Y MANTENIMIENTO MENOR DE INMUEBLES	100,000
INSTALACION, REPARACION Y MANTENIMIENTO DE MOBILIARIO Y EQUIPO DE ADMINISTRACION, EDUCACIONAL Y RECREATIVO	18,000
INSTALACION, REPARACION Y MANTENIMIENTO DE EQUIPO DE COMPUTO Y TECNOLOGIAS DE LA INFORMACION	4,000
REPARACION Y MANTENIMIENTO DE EQUIPO DE TRANSPORTE	30,000
SERVICIOS DE LIMPIEZA Y MANEJOS DE DESECHOS	142,912
SERVICIOS DE JARDINERIA Y FUMIGACION	3,000
PASAJES AEREOS	157,500
PASAJES TERRESTRES	72,000
VIATICOS EN EL PAIS	100,800
SERVICIOS INTEGRALES DE TRASLADO Y VIATICOS	31,000
GASTOS DE ORDEN SOCIAL Y CULTURAL	24,000
GASTOS DE REPRESENTACION	55,000
IMPUESTOS Y DERECHOS	24,000
IMPUESTOS SOBRE NOMINA Y OTROS QUE SE DERIVEN DE UNA RELACION LABORAL	677,808
OFICINAS ESTATALES DE ENLACE CON LA SECRETARIA DE RELACIONES EXTERIORES	25,535,123
SUELDO BASE A PERSONAL PERMANENTE	563,427
SUELDOS BASE AL PERSONAL EVENTUAL	8,780,184
PRIMAS DE VACACIONES, DOMINICAL Y GRATIFICACION DE FIN DE AÑO	1,557,275
HORAS EXTRAORDINARIAS	5,000
COMPENSACIONES	670,933
APORTACIONES DE SEGURIDAD SOCIAL	560,620
APORTACIONES AL SISTEMA PARA EL RETIRO	1,588,398
INDEMNIZACIONES	50,000
PRESTACIONES CONTRACTUALES	1,198,552
APOYOS A LA CAPACITACION DE LOS SERVIDORES PUBLICOS	55,500
OTRAS PRESTACIONES SOCIALES Y ECONOMICAS	149,350
PREVISIONES DE CARACTER LABORAL, ECONOMICA Y DE SEGURIDAD SOCIAL	521,996
ESTIMULOS	125,800
MATERIALES, UTILES Y EQUIPOS MENORES DE OFICINA	120,000
MATERIALES, UTILES Y EQUIPOS MENORES DE TECNOLOGIAS DE LA INFORMACION Y COMUNICACIONES	180,003
MATERIAL DE LIMPIEZA	45,000
PRODUCTOS ALIMENTICIOS PARA PERSONAS	5,000
COMBUSTIBLES, LUBRICANTES Y ADITIVOS	40,000
ENERGIA ELECTRICA	300,000
GAS	16,000

GOBIERNO DEL ESTADO DE CHIHUAHUA
Presupuesto de Egresos para el Ejercicio Fiscal 2020
Clasificación Partida Genérica por Dependencia

Total	Importe
	78,376,697,036
AGUA	55,000
TELEFONIA TRADICIONAL	35,000
SERVICIOS POSTALES Y TELEGRAFICOS	87,735
ARRENDAMIENTO DE EDIFICIOS	2,806,002
SERVICIOS DE APOYO ADMINISTRATIVO, TRADUCCION, FOTOCOPIADO E IMPRESION	228,336
SERVICIOS DE VIGILANCIA	1,062,900
SERVICIOS PROFESIONALES, CIENTIFICOS Y TECNICOS INTEGRALES	4,000,000
CONSERVACION Y MANTENIMIENTO MENOR DE INMUEBLES	72,500
INSTALACION, REPARACION Y MANTENIMIENTO DE MOBILIARIO Y EQUIPO DE ADMINISTRACION, EDUCACIONAL Y RECREATIVO	1,000
REPARACION Y MANTENIMIENTO DE EQUIPO DE TRANSPORTE	50,000
SERVICIOS DE LIMPIEZA Y MANEJOS DE DESECHOS	432,008
SERVICIOS DE JARDINERIA Y FUMIGACION	3,500
PASAJES TERRESTRES	10,000
VIATICOS EN EL PAIS	15,000
IMPUESTOS SOBRE NOMINA Y OTROS QUE SE DERIVEN DE UNA RELACION LABORAL	143,106
DEUDA PUBLICA	3,136,271,789
AMORTIZACION DE LA DEUDA INTERNA POR EMISION DE TITULOS Y VALORES	64,327,789
INTERESES DE LA DEUDA INTERNA CON INSTITUCIONES DE CREDITO	3,071,797,659
COMISIONES DE LA DEUDA PUBLICA INTERNA	146,342
COORDINACION DE ASESORES Y PROYECTOS ESPECIALES	10,786,495
SUELDO BASE A PERSONAL PERMANENTE	1,894,752
SUELDOS BASE AL PERSONAL EVENTUAL	1,667,172
PRIMAS DE VACACIONES, DOMINICAL Y GRATIFICACION DE FIN DE AÑO	593,654
HORAS EXTRAORDINARIAS	5,000
COMPENSACIONES	3,066,800
APORTACIONES DE SEGURIDAD SOCIAL	213,714
APORTACIONES AL SISTEMA PARA EL RETIRO	605,527
INDEMNIZACIONES	50,000
PRESTACIONES CONTRACTUALES	142,116
APOYOS A LA CAPACITACION DE LOS SERVIDORES PUBLICOS	6,000
OTRAS PRESTACIONES SOCIALES Y ECONOMICAS	9,500
PREVISIONES DE CARACTER LABORAL, ECONOMICA Y DE SEGURIDAD SOCIAL	198,993
ESTIMULOS	35,800
MATERIALES, UTILES Y EQUIPOS MENORES DE OFICINA	100,308
MATERIALES, UTILES Y EQUIPOS MENORES DE TECNOLOGIAS DE LA INFORMACION Y COMUNICACIONES	41,254
MATERIAL IMPRESO E INFORMACION DIGITAL	4,000
MATERIAL DE LIMPIEZA	880
PRODUCTOS ALIMENTICIOS PARA PERSONAS	27,925

GOBIERNO DEL ESTADO DE CHIHUAHUA
Presupuesto de Egresos para el Ejercicio Fiscal 2020
Clasificación Partida Genérica por Dependencia

Total	Importe
	78,376,697,036
UTENSILIOS PARA EL SERVICIO DE ALIMENTACION	6,700
MATERIAL ELECTRICO Y ELECTRONICO	18,200
MATERIALES COMPLEMENTARIOS	5,400
MEDICINAS Y PRODUCTOS FARMACEUTICOS	3,000
COMBUSTIBLES, LUBRICANTES Y ADITIVOS	43,389
REFACCIONES Y ACCESORIOS MENORES DE EDIFICIOS	2,886
REFACCIONES Y ACCESORIOS MENORES DE EQUIPO DE COMPUTO Y TECNOLOGIAS DE LA INFORMACION	18,200
REFACCIONES Y ACCESORIOS MENORES DE EQUIPO DE TRANSPORTE	16,200
ENERGIA ELECTRICA	140,000
TELEFONIA TRADICIONAL	30,000
SERVICIOS POSTALES Y TELEGRAFICOS	17,700
ARRENDAMIENTO DE MOBILIARIO Y EQUIPO DE ADMINISTRACION, EDUCACIONAL Y RECREATIVO	60,600
SERVICIOS DE CONSULTORIA ADMINISTRATIVA, PROCESOS, TECNICA Y EN TECNOLOGIAS DE LA INFORMACION	377,000
SERVICIOS DE APOYO ADMINISTRATIVO, TRADUCCION, FOTOCOPIADO E IMPRESION	27,400
SERVICIOS PROFESIONALES, CIENTIFICOS Y TECNICOS INTEGRALES	4,200
SEGURO DE BIENES PATRIMONIALES	15,000
CONSERVACION Y MANTENIMIENTO MENOR DE INMUEBLES	2,200
INSTALACION, REPARACION Y MANTENIMIENTO DE MOBILIARIO Y EQUIPO DE ADMINISTRACION, EDUCACIONAL Y RECREATIVO	12,000
INSTALACION, REPARACION Y MANTENIMIENTO DE EQUIPO DE COMPUTO Y TECNOLOGIAS DE LA INFORMACION	14,400
REPARACION Y MANTENIMIENTO DE EQUIPO DE TRANSPORTE	50,960
SERVICIOS DE LIMPIEZA Y MANEJOS DE DESECHOS	116,371
PASAJES AEREOS	175,800
PASAJES TERRESTRES	23,400
VIATICOS EN EL PAIS	80,900
VIATICOS EN EL EXTRANJERO	30,000
OTROS SERVICIOS DE TRASLADO Y HOSPEDAJE	17,000
GASTOS DE REPRESENTACION	73,380
IMPUESTOS SOBRE NOMINA Y OTROS QUE SE DERIVEN DE UNA RELACION LABORAL	740,814
COORDINACION EJECUTIVA DE GABINETE	24,687,399
SUELDO BASE A PERSONAL PERMANENTE	5,935,378
SUELDOS BASE AL PERSONAL EVENTUAL	1,842,528
PRIMAS POR AÑOS DE SERVICIOS EFECTIVOS PRESTADOS	36,822
PRIMAS DE VACACIONES, DOMINICAL Y GRATIFICACION DE FIN DE AÑO	1,302,458
HORAS EXTRAORDINARIAS	12,000
COMPENSACIONES	5,721,293
APORTACIONES DE SEGURIDAD SOCIAL	468,886
APORTACIONES AL SISTEMA PARA EL RETIRO	1,332,883

GOBIERNO DEL ESTADO DE CHIHUAHUA
Presupuesto de Egresos para el Ejercicio Fiscal 2020
Clasificación Partida Genérica por Dependencia

Total	Importe
	78,376,697,036
CUOTAS PARA EL FONDO DE AHORRO Y FONDO DE TRABAJO	4,800
INDEMNIZACIONES	50,000
PRESTACIONES CONTRACTUALES	276,396
APOYOS A LA CAPACITACION DE LOS SERVIDORES PUBLICOS	7,500
OTRAS PRESTACIONES SOCIALES Y ECONOMICAS	19,005
PREVISIONES DE CARACTER LABORAL, ECONOMICA Y DE SEGURIDAD SOCIAL	435,283
ESTIMULOS	115,802
MATERIALES, UTILES Y EQUIPOS MENORES DE OFICINA	35,000
MATERIALES, UTILES Y EQUIPOS MENORES DE TECNOLOGIAS DE LA INFORMACION Y COMUNICACIONES	83,450
MATERIAL IMPRESO E INFORMACION DIGITAL	5,800
MATERIAL DE LIMPIEZA	3,000
PRODUCTOS ALIMENTICIOS PARA PERSONAS	20,300
UTENSILIOS PARA EL SERVICIO DE ALIMENTACION	5,000
MATERIAL ELECTRICO Y ELECTRONICO	4,960
MEDICINAS Y PRODUCTOS FARMACEUTICOS	300
COMBUSTIBLES, LUBRICANTES Y ADITIVOS	63,600
VESTUARIO Y UNIFORMES	21,000
REFACCIONES Y ACCESORIOS MENORES DE EDIFICIOS	300
REFACCIONES Y ACCESORIOS MENORES DE MOBILIARIO Y EQUIPO DE ADMINISTRACION, EDUCACIONAL Y RECREATIVO	3,000
REFACCIONES Y ACCESORIOS MENORES DE EQUIPO DE COMPUTO Y TECNOLOGIAS DE LA INFORMACION	5,650
REFACCIONES Y ACCESORIOS MENORES DE EQUIPO DE TRANSPORTE	35,000
ENERGIA ELECTRICA	180,000
TELEFONIA TRADICIONAL	40,000
SERVICIOS POSTALES Y TELEGRAFICOS	10,000
ARRENDAMIENTO DE ACTIVOS INTANGIBLES	134,000
SERVICIOS LEGALES DE CONTABILIDAD, AUDITORIA Y RELACIONADOS	415,000
SERVICIOS DE DISEÑO, ARQUITECTURA, INGENIERIA Y ACTIVIDADES RELACIONADAS	685,000
SERVICIOS DE CONSULTORIA ADMINISTRATIVA, PROCESOS, TECNICA Y EN TECNOLOGIAS DE LA INFORMACION	335,000
SERVICIOS DE CAPACITACION	75,000
SERVICIOS DE INVESTIGACION CIENTIFICA Y DESARROLLO	235,000
SERVICIOS DE APOYO ADMINISTRATIVO, TRADUCCION, FOTOCOPIADO E IMPRESION	227,850
SERVICIOS PROFESIONALES, CIENTIFICOS Y TECNICOS INTEGRALES	292,900
SEGURO DE BIENES PATRIMONIALES	58,000
REPARACION Y MANTENIMIENTO DE EQUIPO DE TRANSPORTE	55,000
SERVICIOS DE LIMPIEZA Y MANEJOS DE DESECHOS	104,986
DIFUSION POR RADIO, TELEVISION Y OTROS MEDIOS DE MENSAJES SOBRE PROGRAMAS Y ACTIVIDADES GUBERNAMENTAL	380,000
PASAJES AEREOS	550,000

GOBIERNO DEL ESTADO DE CHIHUAHUA
Presupuesto de Egresos para el Ejercicio Fiscal 2020
Clasificación Partida Genérica por Dependencia

Total	Importe
	78,376,697,036
PASAJES TERRESTRES	196,800
VIATICOS EN EL PAIS	288,350
GASTOS DE ORDEN SOCIAL Y CULTURAL	504,080
GASTOS DE REPRESENTACION	433,600
IMPUESTOS SOBRE NOMINA Y OTROS QUE SE DERIVEN DE UNA RELACION LABORAL	1,609,639
BECAS Y OTRAS AYUDAS PARA PROGRAMAS DE CAPACITACION	4,800
MUEBLES DE OFICINA Y ESTANTERIA	15,000
OTROS MOBILIARIOS Y EQUIPOS DE ADMINISTRACION	10,000
COMISION ESTATAL PARA LOS PUEBLOS INDIGENAS	116,418,760
SUELDO BASE A PERSONAL PERMANENTE	16,651,762
SUELDOS BASE AL PERSONAL EVENTUAL	6,449,472
PRIMAS DE VACACIONES, DOMINICAL Y GRATIFICACION DE FIN DE AÑO	3,850,212
HORAS EXTRAORDINARIAS	7,000
COMPENSACIONES	7,511,493
APORTACIONES DE SEGURIDAD SOCIAL	1,386,049
APORTACIONES AL SISTEMA PARA EL RETIRO	3,931,845
INDEMNIZACIONES	150,000
PRESTACIONES CONTRACTUALES	1,423,608
APOYOS A LA CAPACITACION DE LOS SERVIDORES PUBLICOS	90,750
OTRAS PRESTACIONES SOCIALES Y ECONOMICAS	124,225
PREVISIONES DE CARACTER LABORAL, ECONOMICA Y DE SEGURIDAD SOCIAL	1,289,173
ESTIMULOS	261,700
MATERIALES, UTILES Y EQUIPOS MENORES DE OFICINA	703,970
MATERIALES, UTILES Y EQUIPOS MENORES DE TECNOLOGIAS DE LA INFORMACION Y COMUNICACIONES	187,144
MATERIAL DE LIMPIEZA	44,000
PRODUCTOS ALIMENTICIOS PARA PERSONAS	26,079,099
UTENSILIOS PARA EL SERVICIO DE ALIMENTACION	30,000
MATERIAL ELECTRICO Y ELECTRONICO	50,000
MATERIALES COMPLEMENTARIOS	50,000
OTROS MATERIALES Y ARTICULOS DE CONSTRUCCION Y REPARACION	40,000
MEDICINAS Y PRODUCTOS FARMACEUTICOS	30,000
COMBUSTIBLES, LUBRICANTES Y ADITIVOS	1,100,000
VESTUARIO Y UNIFORMES	7,000
ARTICULOS DEPORTIVOS	15,000
BLANCOS Y OTROS PRODUCTOS TEXTILES, EXCEPTO PRENDAS DE VESTIR	20,000
HERRAMIENTAS MENORES	9,600
REFACCIONES Y ACCESORIOS MENORES DE EDIFICIOS	5,000
REFACCIONES Y ACCESORIOS MENORES DE MOBILIARIO Y EQUIPO DE ADMINISTRACION, EDUCACIONAL Y RECREATIVO	5,000
REFACCIONES Y ACCESORIOS MENORES DE EQUIPO DE TRANSPORTE	1,100,000

GOBIERNO DEL ESTADO DE CHIHUAHUA
Presupuesto de Egresos para el Ejercicio Fiscal 2020
Clasificación Partida Genérica por Dependencia

Total	Importe
	78,376,697,036
ENERGIA ELECTRICA	250,000
GAS	150,000
AGUA	150,000
TELEFONIA TRADICIONAL	150,000
SERVICIOS POSTALES Y TELEGRAFICOS	3,500
ARRENDAMIENTO DE EDIFICIOS	1,467,480
OTROS ARRENDAMIENTOS	151,000
SERVICIOS LEGALES DE CONTABILIDAD, AUDITORIA Y RELACIONADOS	200,000
SERVICIOS DE CAPACITACION	670,000
SERVICIOS DE APOYO ADMINISTRATIVO, TRADUCCION, FOTOCOPIADO E IMPRESION	869,809
SERVICIOS DE VIGILANCIA	723,562
SERVICIOS PROFESIONALES, CIENTIFICOS Y TECNICOS INTEGRALES	320,000
SERVICIOS FINANCIEROS Y BANCARIOS	7,000
SEGURO DE BIENES PATRIMONIALES	662,785
FLETES Y MANIOBRAS	3,021,162
CONSERVACION Y MANTENIMIENTO MENOR DE INMUEBLES	492,000
REPARACION Y MANTENIMIENTO DE EQUIPO DE TRANSPORTE	1,500,000
SERVICIOS DE LIMPIEZA Y MANEJOS DE DESECHOS	364,742
SERVICIOS DE JARDINERIA Y FUMIGACION	481,920
PASAJES AEREOS	200,000
PASAJES TERRESTRES	5,339,247
VIATICOS EN EL PAIS	3,557,207
SERVICIOS INTEGRALES DE TRASLADO Y VIATICOS	30,000
GASTOS DE REPRESENTACION	245,000
IMPUESTOS SOBRE NOMINA Y OTROS QUE SE DERIVEN DE UNA RELACION LABORAL	1,806,098
AYUDAS SOCIALES A PERSONAS	18,668,644
BECAS Y OTRAS AYUDAS PARA PROGRAMAS DE CAPACITACION	2,250,000
AYUDAS SOCIALES A INSTITUCIONES SIN FINES DE LUCRO	12,500
EQUIPO DE COMPUTO Y DE TECNOLOGIAS DE LA INFORMACION	72,000
COORDINACION DE POLITICA DIGITAL	454,880,870
SUELDO BASE A PERSONAL PERMANENTE	3,827,994
SUELDOS BASE AL PERSONAL EVENTUAL	1,698,936
PRIMAS POR AÑOS DE SERVICIOS EFECTIVOS PRESTADOS	289,851
PRIMAS DE VACACIONES, DOMINICAL Y GRATIFICACION DE FIN DE AÑO	986,256
HORAS EXTRAORDINARIAS	7,500
COMPENSACIONES	3,903,973
APORTACIONES DE SEGURIDAD SOCIAL	347,501
APORTACIONES AL SISTEMA PARA EL RETIRO	1,030,434
CUOTAS PARA EL FONDO DE AHORRO Y FONDO DE TRABAJO	28,800
INDEMNIZACIONES	50,000

GOBIERNO DEL ESTADO DE CHIHUAHUA
Presupuesto de Egresos para el Ejercicio Fiscal 2020
Clasificación Partida Genérica por Dependencia

Total	Importe
	78,376,697,036
PRESTACIONES CONTRACTUALES	356,640
APOYOS A LA CAPACITACION DE LOS SERVIDORES PUBLICOS	19,500
OTRAS PRESTACIONES SOCIALES Y ECONOMICAS	40,015
PREVISIONES DE CARACTER LABORAL, ECONOMICA Y DE SEGURIDAD SOCIAL	321,772
ESTIMULOS	303,472
MATERIALES, UTILES Y EQUIPOS MENORES DE OFICINA	85,000
MATERIALES, UTILES Y EQUIPOS MENORES DE TECNOLOGIAS DE LA INFORMACION Y COMUNICACIONES	50,000
MATERIALES PARA EL REGISTRO E IDENTIFICACION DE BIENES Y PERSONAS	52,000
PRODUCTOS ALIMENTICIOS PARA PERSONAS	69,000
MATERIAL ELECTRICO Y ELECTRONICO	30,500
ARTICULOS METALICOS PARA LA CONSTRUCCION	74,000
OTROS MATERIALES Y ARTICULOS DE CONSTRUCCION Y REPARACION	6,300
COMBUSTIBLES, LUBRICANTES Y ADITIVOS	25,000
HERRAMIENTAS MENORES	6,500
REFACCIONES Y ACCESORIOS MENORES DE EDIFICIOS	180,000
REFACCIONES Y ACCESORIOS MENORES DE MOBILIARIO Y EQUIPO DE ADMINISTRACION, EDUCACIONAL Y RECREATIVO	5,000
REFACCIONES Y ACCESORIOS MENORES DE EQUIPO DE COMPUTO Y TECNOLOGIAS DE LA INFORMACION	340,000
REFACCIONES Y ACCESORIOS MENORES DE EQUIPO DE TRANSPORTE	131,000
ENERGIA ELECTRICA	95,000
TELEFONIA TRADICIONAL	85,000
SERVICIOS DE TELECOMUNICACIONES Y SATELITES	29,627,103
SERVICIOS DE ACCESO DE INTERNET, REDES Y PROCESAMIENTO DE INFORMACION	4,092,300
SERVICIOS POSTALES Y TELEGRAFICOS	6,534
SERVICIOS DE CONSULTORIA ADMINISTRATIVA, PROCESOS, TECNICA Y EN TECNOLOGIAS DE LA INFORMACION	15,351,700
SERVICIOS DE CAPACITACION	679,585
SERVICIOS DE APOYO ADMINISTRATIVO, TRADUCCION, FOTOCOPIADO E IMPRESION	50,000
SEGURO DE BIENES PATRIMONIALES	25,000
CONSERVACION Y MANTENIMIENTO MENOR DE INMUEBLES	40,000
INSTALACION, REPARACION Y MANTENIMIENTO DE EQUIPO DE COMPUTO Y TECNOLOGIAS DE LA INFORMACION	67,878,621
REPARACION Y MANTENIMIENTO DE EQUIPO DE TRANSPORTE	40,000
PASAJES AEREOS	231,000
PASAJES TERRESTRES	452,000
VIATICOS EN EL PAIS	449,900
VIATICOS EN EL EXTRANJERO	10,900
GASTOS DE REPRESENTACION	69,898
IMPUESTOS SOBRE NOMINA Y OTROS QUE SE DERIVEN DE UNA RELACION LABORAL	1,014,553
EQUIPO DE COMPUTO Y DE TECNOLOGIAS DE LA INFORMACION	176,018,303

GOBIERNO DEL ESTADO DE CHIHUAHUA
Presupuesto de Egresos para el Ejercicio Fiscal 2020
Clasificación Partida Genérica por Dependencia

Total	Importe
	78,376,697,036
EQUIPO DE COMUNICACION Y TELECOMUNICACION	2,184,000
OTROS EQUIPOS	5,000
SOFTWARE	840,000
LICENCIAS INFORMATICAS E INTELECTUALES	17,081,140
EDIFICACION NO HABITACIONAL	124,286,388
CONGRESO DEL ESTADO	565,273,940
ASIGNACIONES PRESUPUESTARIAS AL PODER LEGISLATIVO	565,273,940
AUDITORIA SUPERIOR DEL ESTADO DE CHIHUAHUA	155,139,508
ASIGNACIONES PRESUPUESTARIAS AL PODER LEGISLATIVO	155,139,508
TRIBUNAL SUPERIOR DE JUSTICIA	2,287,699,787
ASIGNACIONES PRESUPUESTARIAS AL PODER JUDICIAL	2,287,699,787
SERVICIOS EDUCATIVOS DEL ESTADO DE CHIHUAHUA	12,804,773,971
TRANSFERENCIAS OTORGADAS PARA INSTITUCIONES PARAESTATALES PUBLICAS FINANCIERAS	12,804,773,971
UNIVERSIDAD TECNOLOGICA DE CHIHUAHUA	112,264,728
TRANSFERENCIAS OTORGADAS PARA INSTITUCIONES PARAESTATALES PUBLICAS FINANCIERAS	112,264,728
UNIVERSIDAD TECNOLOGICA DE CIUDAD JUAREZ	181,915,640
TRANSFERENCIAS OTORGADAS PARA INSTITUCIONES PARAESTATALES PUBLICAS FINANCIERAS	181,915,640
COLEGIO DE BACHILLERES DEL ESTADO DE CHIHUAHUA	956,096,627
TRANSFERENCIAS OTORGADAS PARA INSTITUCIONES PARAESTATALES PUBLICAS FINANCIERAS	956,096,627
INSTITUTO TECNOLOGICO SUPERIOR DE NUEVO CASAS GRANDES	65,230,270
TRANSFERENCIAS OTORGADAS PARA INSTITUCIONES PARAESTATALES PUBLICAS FINANCIERAS	65,230,270
COLEGIO DE ESTUDIOS CIENTIFICOS Y TECNOLOGICOS DEL ESTADO DE CHIHUAHUA	449,472,199
TRANSFERENCIAS OTORGADAS PARA INSTITUCIONES PARAESTATALES PUBLICAS FINANCIERAS	449,472,199
COLEGIO DE EDUCACION PROFESIONAL TECNICA DEL ESTADO DE CHIHUAHUA	235,137,446
TRANSFERENCIAS OTORGADAS PARA INSTITUCIONES PARAESTATALES PUBLICAS FINANCIERAS	235,137,446
INSTITUTO CHIHUAHUENSE DE EDUCACION PARA LOS ADULTOS	144,490,661
TRANSFERENCIAS OTORGADAS PARA INSTITUCIONES PARAESTATALES PUBLICAS FINANCIERAS	144,490,661
INSTITUTO DE APOYO AL DESARROLLO TECNOLOGICO	62,108,639
TRANSFERENCIAS OTORGADAS PARA INSTITUCIONES PARAESTATALES PUBLICAS FINANCIERAS	62,108,639
INSTITUTO DE CAPACITACION PARA EL TRABAJO DEL ESTADO DE CHIHUAHUA	73,820,381
TRANSFERENCIAS OTORGADAS PARA INSTITUCIONES PARAESTATALES PUBLICAS FINANCIERAS	73,820,381
FOMENTO Y DESARROLLO ARTESANAL DEL ESTADO DE CHIHUAHUA	9,811,534
	9,811,534

GOBIERNO DEL ESTADO DE CHIHUAHUA
Presupuesto de Egresos para el Ejercicio Fiscal 2020
Clasificación Partida Genérica por Dependencia

	Importe
Total	78,376,697,036
TRANSFERENCIAS OTORGADAS PARA INSTITUCIONES PARAESTATALES PUBLICAS FINANCIERAS	
PARQUE CUMBRES DE MAJALCA	503,272
TRANSFERENCIAS OTORGADAS PARA INSTITUCIONES PARAESTATALES PUBLICAS FINANCIERAS	503,272
SERVICIOS DE SALUD DE CHIHUAHUA	3,913,978,103
TRANSFERENCIAS INTERNAS OTORGADAS A ENTIDADES PARAESTATALES NO EMPRESARIALES Y NO FINANCIERAS	621,287,900
TRANSFERENCIAS OTORGADAS PARA INSTITUCIONES PARAESTATALES PUBLICAS FINANCIERAS	3,292,690,203
INSTITUTO CHIHUAHUENSE DE SALUD	1,624,351,472
TRANSFERENCIAS OTORGADAS PARA INSTITUCIONES PARAESTATALES PUBLICAS FINANCIERAS	1,624,351,472
DESARROLLO INTEGRAL DE LA FAMILIA DEL ESTADO DE CHIHUAHUA	688,137,273
TRANSFERENCIAS OTORGADAS PARA INSTITUCIONES PARAESTATALES PUBLICAS FINANCIERAS	688,137,273
INSTITUTO CHIHUAHUENSE DE LAS MUJERES	73,468,531
TRANSFERENCIAS OTORGADAS PARA INSTITUCIONES PARAESTATALES PUBLICAS FINANCIERAS	73,468,531
CONSEJO ESTATAL DE POBLACION	11,457,736
TRANSFERENCIAS OTORGADAS PARA INSTITUCIONES PARAESTATALES PUBLICAS FINANCIERAS	11,457,736
UNIVERSIDAD AUTONOMA DE CHIHUAHUA	1,616,033,207
TRANSFERENCIAS INTERNAS OTORGADAS A ENTIDADES PARAESTATALES NO EMPRESARIALES Y NO FINANCIERAS	61,412,005
TRANSFERENCIAS OTORGADAS PARA INSTITUCIONES PARAESTATALES PUBLICAS FINANCIERAS	1,554,621,202
UNIVERSIDAD AUTONOMA DE CD. JUAREZ	1,741,794,168
TRANSFERENCIAS INTERNAS OTORGADAS A ENTIDADES PARAESTATALES NO EMPRESARIALES Y NO FINANCIERAS	137,679,642
TRANSFERENCIAS OTORGADAS PARA INSTITUCIONES PARAESTATALES PUBLICAS FINANCIERAS	1,604,114,526
PENSIONES CIVILES DEL ESTADO DE CHIHUAHUA	5,140,683,820
TRANSFERENCIAS OTORGADAS PARA INSTITUCIONES PARAESTATALES PUBLICAS FINANCIERAS	5,140,683,820
JUNTA CENTRAL DE AGUA Y SANEAMIENTO	265,923,307
TRANSFERENCIAS INTERNAS OTORGADAS A ENTIDADES PARAESTATALES NO EMPRESARIALES Y NO FINANCIERAS	265,923,307
INSTITUTO CHIHUAHUENSE DEL DEPORTE Y CULTURA FISICA	230,202,626
TRANSFERENCIAS INTERNAS OTORGADAS A ENTIDADES PARAESTATALES NO EMPRESARIALES Y NO FINANCIERAS	56,000,000
TRANSFERENCIAS OTORGADAS PARA INSTITUCIONES PARAESTATALES PUBLICAS FINANCIERAS	174,202,626
INSTITUTO CHIHUAHUENSE DE LA JUVENTUD	12,220,977
TRANSFERENCIAS OTORGADAS PARA INSTITUCIONES PARAESTATALES PUBLICAS FINANCIERAS	12,220,977

GOBIERNO DEL ESTADO DE CHIHUAHUA
Presupuesto de Egresos para el Ejercicio Fiscal 2020
Clasificación Partida Genérica por Dependencia

Total	Importe
	78,376,697,036
EL COLEGIO DE CHIHUAHUA	8,009,536
TRANSFERENCIAS OTORGADAS PARA INSTITUCIONES PARAESTATALES PUBLICAS FINANCIERAS	8,009,536
INSTITUTO DE INNOVACION Y COMPETITIVIDAD	6,984,166
TRANSFERENCIAS OTORGADAS PARA INSTITUCIONES PARAESTATALES PUBLICAS FINANCIERAS	6,984,166
INSTITUTO CHIHUAHUENSE DE INFRAESTRUCTURA FISICA EDUCATIVA	53,189,066
TRANSFERENCIAS OTORGADAS PARA INSTITUCIONES PARAESTATALES PUBLICAS FINANCIERAS	53,189,066
UNIVERSIDAD POLITECNICA DE CHIHUAHUA	23,336,080
TRANSFERENCIAS OTORGADAS PARA INSTITUCIONES PARAESTATALES PUBLICAS FINANCIERAS	23,336,080
UNIVERSIDAD TECNOLOGICA DE LA TARAHUMARA	21,094,532
TRANSFERENCIAS OTORGADAS PARA INSTITUCIONES PARAESTATALES PUBLICAS FINANCIERAS	21,094,532
UNIVERSIDAD TECNOLOGICA DE PARRAL	24,881,840
TRANSFERENCIAS OTORGADAS PARA INSTITUCIONES PARAESTATALES PUBLICAS FINANCIERAS	24,881,840
UNIVERSIDAD PEDAGOGICA NACIONAL DEL ESTADO DE CHIHUAHUA	132,991,698
TRANSFERENCIAS OTORGADAS PARA INSTITUCIONES PARAESTATALES PUBLICAS FINANCIERAS	132,991,698
UNIVERSIDAD TECNOLOGICA DE LA BABICORA	16,653,959
TRANSFERENCIAS OTORGADAS PARA INSTITUCIONES PARAESTATALES PUBLICAS FINANCIERAS	16,653,959
COMISION ESTATAL DE VIVIENDA, SUELO E INFRAESTRUCTURA DE CHIHUAHUA	274,284,249
TRANSFERENCIAS INTERNAS OTORGADAS A ENTIDADES PARAESTATALES NO EMPRESARIALES Y NO FINANCIERAS	100,000,000
TRANSFERENCIAS OTORGADAS PARA INSTITUCIONES PARAESTATALES PUBLICAS FINANCIERAS	174,284,249
UNIVERSIDAD TECNOLOGICA DE PAQUIME	26,295,902
TRANSFERENCIAS OTORGADAS PARA INSTITUCIONES PARAESTATALES PUBLICAS FINANCIERAS	26,295,902
UNIVERSIDAD TECNOLOGICA DE CAMARGO	26,127,470
TRANSFERENCIAS OTORGADAS PARA INSTITUCIONES PARAESTATALES PUBLICAS FINANCIERAS	26,127,470
UNIVERSIDAD TECNOLOGICA DE CHIHUAHUA SUR	23,970,991
TRANSFERENCIAS OTORGADAS PARA INSTITUCIONES PARAESTATALES PUBLICAS FINANCIERAS	23,970,991
SUBSISTEMA DE PREPARATORIA ABIERTA Y TELEBACHILLERATO DEL ESTADO DE CHIHUAHUA	198,919,684
TRANSFERENCIAS OTORGADAS PARA INSTITUCIONES PARAESTATALES PUBLICAS FINANCIERAS	198,919,684
UNIVERSIDAD TECNOLOGICA PASO DEL NORTE	28,468,068
TRANSFERENCIAS OTORGADAS PARA INSTITUCIONES PARAESTATALES PUBLICAS FINANCIERAS	28,468,068
REGIMEN ESTATAL DE PROTECCION SOCIAL EN SALUD	999,506,588

GOBIERNO DEL ESTADO DE CHIHUAHUA
Presupuesto de Egresos para el Ejercicio Fiscal 2020
Clasificación Partida Genérica por Dependencia

Total	Importe
	78,376,697,036
TRANSFERENCIAS OTORGADAS PARA INSTITUCIONES PARAESTATALES PUBLICAS FINANCIERAS	999,506,588
SECRETARIA EJECUTIVA DEL SISTEMA ESTATAL ANTICORRUPCION	16,711,644
TRANSFERENCIAS OTORGADAS PARA INSTITUCIONES PARAESTATALES PUBLICAS FINANCIERAS	16,711,644
FIDEAPECH	20,000,000
TRANSFERENCIAS A FIDEICOMISOS DEL PODER EJECUTIVO	20,000,000
CASA CHIHUAHUA CENTRO DE PATRIMONIO CULTURAL	8,039,078
TRANSFERENCIAS A FIDEICOMISOS DEL PODER EJECUTIVO	8,039,078
FONDO DE RETIRO DE LOS TRABAJADORES INCORPORADOS A LA SECCION 42 DEL SNTE	5,000,000
TRANSFERENCIAS INTERNAS OTORGADAS A FIDEICOMISOS PUBLICOS FINANCIEROS	5,000,000
FIDEICOMISO POLICIA AMIGO	12,000,000
TRANSFERENCIAS A FIDEICOMISOS DEL PODER EJECUTIVO	12,000,000
FIDEICOMISO TRANSITO AMIGO	3,000,000
TRANSFERENCIAS A FIDEICOMISOS DEL PODER EJECUTIVO	3,000,000
FIDEICOMISO DE PROMOCION Y FOMENTO DE LAS ACTIVIDADES TURISTICAS	108,662,985
TRANSFERENCIAS A FIDEICOMISOS DEL PODER EJECUTIVO	108,662,985
FIDEICOMISO EXPO-CHIHUAHUA	37,893,827
TRANSFERENCIAS A FIDEICOMISOS DEL PODER EJECUTIVO	37,893,827
FONDO DE APOYO A LA DELEGACION DE LA CRUZ ROJA	53,084,289
TRANSFERENCIAS A FIDEICOMISOS DEL PODER EJECUTIVO	53,084,289
FIDEICOMISO SOCIAL DEL EMPRESARIADO CHIHUAHUENSE	397,847,414
TRANSFERENCIAS A FIDEICOMISOS DEL PODER EJECUTIVO	397,847,414
FONDO DE FOMENTO AGROPECUARIO DEL ESTADO (FOFAE)	120,981,000
TRANSFERENCIAS A FIDEICOMISOS DE ENTIDADES FEDERATIVAS Y MUNICIPIOS	120,981,000
FIDEICOMISO DEL PROGRAMA DE CARRETERAS FEDERALES Y ESTATALES	3,269,333,536
TRANSFERENCIAS A FIDEICOMISOS DEL PODER EJECUTIVO	3,269,333,536
FIDEICOMISO IRREVOCABLE DE ADMINISTRACION Y GARANTIA DE PAGO	764,016
TRANSFERENCIAS A FIDEICOMISOS DEL PODER EJECUTIVO	764,016
FIDEICOMISO PARA EL DESARROLLO FORESTAL SUSTENTABLE EN EL ESTADO (FIDEFOSE)	27,818,731
TRANSFERENCIAS A FIDEICOMISOS DE ENTIDADES FEDERATIVAS Y MUNICIPIOS	27,818,731
FONDO DE ATENCION A NIÑOS Y NIÑAS HIJOS DE LAS VICTIMAS DE LA LUCHA CONTRA EL CRIMEN	30,000,000
TRANSFERENCIAS A FIDEICOMISOS DEL PODER EJECUTIVO	30,000,000
FIDEICOMISO PARA LA COMPETITIVIDAD Y SEGURIDAD CIUDADANA	198,923,707
TRANSFERENCIAS A FIDEICOMISOS DEL PODER EJECUTIVO	198,923,707
FIDEICOMISO PARA DAR CUMPLIMIENTO AL CONVENIO DE FECHA 26 DE ABRIL DE 2016, ENTRE EL GOBIERNO DEL ESTADO Y LA COMUNIDAD BOSQUES DE SAN ELIAS REPECHIQUE	12,000,000
TRANSFERENCIAS A FIDEICOMISOS DEL PODER EJECUTIVO	12,000,000
FONDO DE AYUDA, ASISTENCIA Y REPARACION A VICTIMAS DEL ESTADO DE CHIHUAHUA	40,000,000

GOBIERNO DEL ESTADO DE CHIHUAHUA
Presupuesto de Egresos para el Ejercicio Fiscal 2020
Clasificación Partida Genérica por Dependencia

Total	Importe
	78,376,697,036
TRANSFERENCIAS A FIDEICOMISOS DEL PODER EJECUTIVO	40,000,000
FIDEICOMISO IRREVOCABLE DE ADMINISTRACION E INVERSION FANVIPOL	1,326,000
TRANSFERENCIAS A FIDEICOMISOS DEL PODER EJECUTIVO	1,326,000
ADMINISTRADORA DE SERVICIOS AEROPORTUARIOS DE CHIHUAHUA	9,666,680
ACCIONES Y PARTICIPACIONES DE CAPITAL EN ENTIDADES PARAESTATALES EMPRESARIALES Y NO FINANCIERAS CON FINES DE POLITICA ECONOMICA	9,666,680
OPERADORA DE TRANSPORTE	74,242,212
ACCIONES Y PARTICIPACIONES DE CAPITAL EN ENTIDADES PARAESTATALES EMPRESARIALES Y NO FINANCIERAS CON FINES DE POLITICA ECONOMICA	74,242,212
COMISION ESTATAL DE LOS DERECHOS HUMANOS	83,904,223
ASIGNACIONES PRESUPUESTARIAS A ORGANOS AUTONOMOS	83,904,223
INSTITUTO ESTATAL ELECTORAL	357,150,425
ASIGNACIONES PRESUPUESTARIAS A ORGANOS AUTONOMOS	357,150,425
TRIBUNAL ESTATAL ELECTORAL	55,769,012
ASIGNACIONES PRESUPUESTARIAS A ORGANOS AUTONOMOS	55,769,012
INSTITUTO CHIHUAHUENSE PARA LA TRANSPARENCIA Y ACCESO A LA INFORMACION PUBLICA	58,267,450
ASIGNACIONES PRESUPUESTARIAS A ORGANOS AUTONOMOS	58,267,450
TRIBUNAL ESTATAL DE JUSTICIA ADMINISTRATIVA DE CHIHUAHUA	55,359,904
ASIGNACIONES PRESUPUESTARIAS A ORGANOS AUTONOMOS	55,359,904
MUNICIPIOS	11,262,223,925
TRANSFERENCIAS OTORGADAS A ENTIDADES FEDERATIVAS Y MUNICIPIOS	118,584,888
FONDO GENERAL DE PARTICIPACIONES	4,003,338,345
FONDO DE FOMENTO MUNICIPAL	1,056,308,708
PARTICIPACIONES DE LAS ENTIDADES FEDERATIVAS A LOS MUNICIPIOS	915,847,425
OTROS CONCEPTOS PARTICIPABLES DE LA FEDERACION A MUNICIPIOS	893,108,053
CONVENIOS DE COLABORACION ADMINISTRATIVA	241,743,629
APORTACIONES DE LA FEDERACION A MUNICIPIOS	4,033,292,878

LDF de las Entidades Federativas y los Municipios



Ley de Disciplina Financiera de las Entidades Federativas y los Municipios

1. Objetivos y Estrategias Anuales
2. Proyecciones de Egresos
3. Resultados de Egresos
4. Estudio Actuarial de Pensiones Civiles del Estado



Ley de Disciplina Financiera de las Entidades Federativas y los Municipios

5. Estado Analítico del Ejercicio del Presupuesto de Egresos Detallado

- 5.1. Clasificación por Objeto del Gasto
- 5.2. Clasificación Administrativa
- 5.3. Clasificación Administrativa por Dependencia
- 5.4. Clasificación Funcional
- 5.5. Clasificación de Servicios Personales por Categoría

6. Recursos Federales


7. Guía de cumplimiento de la Ley de Disciplina Financiera de las Entidades Federativas y los Municipios



GOBIERNO DEL ESTADO DE CHIHUAHUA
Presupuesto de Egresos para el Ejercicio Fiscal 2020
Objetivos y Estrategias Anuales

	Importe
Total	46,215,780,173
EDUCACION	25,562,423,370
EDUCACION	25,182,498,681
CULTURA	207,648,038
DEPORTE	172,276,650
SALUD	8,919,921,561
SALUD	7,309,636,960
VIVIENDA	51,306,654
DESARROLLO SOCIAL	1,558,977,947
IMPARTICIÓN, SEGURIDAD Y PROCURACIÓN DE JUSTICIA	7,712,326,729
SEGURIDAD PUBLICA	1,910,368,644
PROCURACION E IMPARTICION DE JUSTICIA	4,705,386,004
PREVENCION Y ATENCION A VICTIMAS	210,494,133
PROTECCION CIVIL	23,520,555
REISERCION SOCIAL	862,557,393
PROGRAMAS DE INVERSIÓN Y OBRA PÚBLICA	4,021,108,514
DESARROLLO SOCIAL	516,669,709
TURISMO	13,300,000
INFRAESTRUCTURA DE COMUNICACIONES Y TRANSPORTE	1,092,115,786
DESARROLLO URBANO	1,190,348,506
DESARROLLO REGIONAL	60,000,000
EDUCACION	464,599,463

GOBIERNO DEL ESTADO DE CHIHUAHUA
Presupuesto de Egresos para el Ejercicio Fiscal 2020
Objetivos y Estrategias Anuales



	Importe
Total	46,215,780,173
PROGRAMAS DE INVERSIÓN Y OBRA PÚBLICA	4,021,108,514
DEPORTE	56,000,000
CULTURA	54,000,000
AGUA	265,923,307
SEGURIDAD PUBLICA	298,151,742
ECOLOGIA Y MEDIO AMBIENTE	10,000,000

GOBIERNO DEL ESTADO DE CHIHUAHUA
Presupuesto de Egresos para el Ejercicio Fiscal 2020
Proyecciones de Egresos

	Autorizado 2020	2021	2022	Proyecciones 2023	2024	2025
TOTAL	78,376,697,036	73,766,717,078	78,782,302,943	82,336,728,902	88,085,415,956	93,190,491,041
GASTO NO ETIQUETADO	50,656,508,909	45,474,319,684	48,931,617,605	50,813,004,048	54,763,007,242	57,960,971,107
SERVICIOS PERSONALES	10,670,336,516	9,576,133,234	10,304,182,510	10,700,371,114	11,532,175,902	12,205,613,752
MATERIALES Y SUMINISTROS	1,520,201,532	1,365,003,562	1,468,781,342	1,525,254,957	1,643,822,281	1,739,815,627
SERVICIOS GENERALES	3,246,412,425	2,912,945,745	3,134,409,669	3,254,925,526	3,507,950,642	3,712,802,420
TRANSFERENCIAS, ASIGNACIONES, SUBSIDIOS Y OTRAS AYUDAS	19,611,954,112	17,604,324,284	18,942,736,693	19,671,071,658	21,200,223,444	22,438,240,710
BIENES MUEBLES, INMUEBLES E INTANGIBLES	443,899,847	401,057,747	431,549,157	448,141,920	482,978,712	511,182,942
INVERSION PUBLICA	2,054,099,574	1,843,458,418	1,983,611,916	2,059,880,405	2,220,007,411	2,349,647,908
INVERSIONES FINANCIERAS Y OTRAS PROVISIONES	83,908,892	77,397,109	83,281,416	86,483,528	93,206,418	98,649,340
PARTICIPACIONES Y APORTACIONES	7,110,346,160	6,381,743,456	6,866,931,327	7,130,960,030	7,685,292,831	8,134,086,460
DEUDA PUBLICA	5,915,349,853	5,312,256,129	5,716,133,574	5,935,914,909	6,397,349,600	6,770,931,949
GASTO ETIQUETADO	27,720,188,127	28,292,397,394	29,850,685,338	31,523,724,854	33,322,408,714	35,229,519,934
SERVICIOS PERSONALES(1)	135,884,338	135,982,685	143,472,336	151,513,521	160,158,594	169,324,806
MATERIALES Y SUMINISTROS	128,095,477	127,983,703	135,032,786	142,600,961	150,737,501	159,364,523
SERVICIOS GENERALES	93,139,515	95,987,777	101,274,590	106,950,720	113,053,125	119,523,392
TRANSFERENCIAS, ASIGNACIONES, SUBSIDIOS Y OTRAS AYUDAS	22,477,192,588	22,941,078,803	24,204,626,958	25,561,222,189	27,019,696,973	28,566,090,803
BIENES MUEBLES, INMUEBLES E INTANGIBLES	97,313,249	95,987,777	101,274,590	106,950,720	113,053,125	119,523,392
INVERSION PUBLICA	755,270,082	767,902,219	810,196,718	855,605,764	904,425,003	956,187,140
INVERSIONES FINANCIERAS Y OTRAS PROVISIONES	0	0	0	0	0	0
PARTICIPACIONES Y APORTACIONES	4,033,292,878	4,119,475,448	4,346,367,811	4,589,968,420	4,851,863,299	5,129,545,594
DEUDA PUBLICA	0	0	0	0	0	0

(1) Se reconoce el gasto de la nómina subsidiada de Telesecundaria que debe cubrirse con recursos de FONE, misma que es deficitaria.

GOBIERNO DEL ESTADO DE CHIHUAHUA
Presupuesto de Egresos para el Ejercicio Fiscal 2020
Estado de Resultados

	2014	2015	2016	2017	2018	2019
TOTAL PRESUPUESTO DEVENGADO	56,357,868,691	62,313,804,712	58,661,888,582	59,230,735,627	68,654,102,095	52,054,214,794
GASTO NO ETIQUETADO	29,869,978,997	35,574,237,763	32,960,928,711	33,454,937,918	39,897,415,642	32,684,852,410
SERVICIOS PERSONALES	6,738,496,103	7,614,677,400	7,950,718,211	9,218,730,345	9,208,751,324	7,006,806,547
MATERIALES Y SUMINISTROS	723,932,812	1,191,854,276	753,664,949	819,816,306	901,779,948	687,718,762
SERVICIOS GENERALES	2,074,330,186	2,808,308,891	3,033,471,223	1,347,262,199	1,595,759,946	1,388,499,283
TRANSFERENCIAS, ASIGNACIONES, SUBSIDIOS Y OTRAS AYUDAS	11,426,846,803	14,864,379,109	13,261,986,074	11,960,658,147	17,292,885,743	12,745,190,170
BIENES MUEBLES, INMUEBLES E INTANGIBLES	464,261,546	175,018,058	277,970,439	144,225,426	226,393,975	106,962,819
INVERSION PUBLICA	1,943,862,943	1,135,552,775	747,555,530	627,187,620	737,703,524	311,761,641
INVERSIONES FINANCIERAS Y OTRAS PROVISIONES	20,002,454	515,390,489	177,517,389	34,336,570	143,393,785	118,867,946
PARTICIPACIONES Y APORTACIONES	4,213,124,694	4,365,716,989	4,854,268,627	5,685,776,269	6,210,779,805	5,024,310,070
DEUDA PUBLICA	2,265,121,455	2,903,339,776	1,903,776,270	3,616,945,036	3,579,967,593	5,294,735,171
GASTO ETIQUETADO	26,487,889,696	26,739,566,957	25,700,959,878	25,775,797,708	28,756,686,453	19,369,362,384
SERVICIOS PERSONALES	1,805,696,000	1,297,079,641	1,577,038,037	282,638,676	983,479,881	107,494,395
MATERIALES Y SUMINISTROS	110,220,988	96,357,177	169,913,208	153,359,679	87,577,941	78,654,267
SERVICIOS GENERALES	344,705,279	196,808,299	294,823,545	280,743,336	186,295,864	32,511,356
TRANSFERENCIAS, ASIGNACIONES, SUBSIDIOS Y OTRAS AYUDAS	20,242,422,451	20,984,150,617	20,327,529,335	21,580,414,697	23,034,127,185	15,771,529,742
BIENES MUEBLES, INMUEBLES E INTANGIBLES	266,984,157	214,127,007	108,306,057	238,632,628	80,373,872	16,757,126
INVERSION PUBLICA	751,384,632	1,121,547,034	211,974,666	105,844,888	916,650,412	216,616,140
INVERSIONES FINANCIERAS Y OTRAS PROVISIONES	0	0	0	0	0	0
PARTICIPACIONES Y APORTACIONES	2,721,598,502	2,791,925,236	3,011,375,029	3,134,163,804	3,468,181,298	3,145,799,358
DEUDA PUBLICA	244,877,688	37,571,946	0	0	0	0

* Los importes corresponden al Presupuesto Devengado.

* Para el Ejercicio Fiscal 2019 los importes corresponden al Presupuesto Devengado al III trimestre y estimados para el resto del ejercicio.

GOBIERNO DEL ESTADO DE CHIHUAHUA
Presupuesto de egresos para el Ejercicio Fiscal 2020
Estudio Actuarial de Pensiones Civiles del Estado de Chihuahua


Pensiones Civiles del Estado de Chihuahua
Informe sobre Estudios Actuariales - LDF

Anexo 1

	Pensiones y jubilaciones	Salud	Riesgos de trabajo	Invalidez y vida	Otras prestaciones sociales	Total
Tipo de Sistema						
Prestación laboral o Fondo general para trabajadores del estado o municipio	Prestación Laboral		Prestación Laboral	Prestación Laboral	Prestación Laboral	Prestación Laboral
Beneficio definido, Contribución definida o Mixto	Beneficio Definido		Beneficio Definido	Beneficio Definido	Beneficio Definido	Beneficio Definido
Población afiliada						
Activos	39,245		39,245	39,245	39,245	39,245
Edad máxima	89		89	89	89	89
Edad mínima	19		19	19	19	19
Edad promedio	41		41	41	41	41
Pensionados y Jubilados	15,194		311	2,804	0	18,309
Edad máxima	99		81	98	0	99
Edad mínima	44		34	26	0	26
Edad promedio	64		81	64	0	64
Beneficiarios						
Promedio de años de servicio (trabajadores activos)	11.90		11.90	11.90	11.90	11.90
	Personal en Transición		Personal en Transición	Personal en Transición	Personal en Transición	Personal en Transición
	2014 - 5%		2014 - 5%	2014 - 5%	2014 - 5%	2014 - 5%
	2015 - 6%		2015 - 6%	2015 - 6%	2015 - 6%	2015 - 6%
	2016 - 7%		2016 - 7%	2016 - 7%	2016 - 7%	2016 - 7%
	2017 - 8%		2017 - 8%	2017 - 8%	2017 - 8%	2017 - 8%
Aportación individual al plan de pensión como % del salario *	Personal No Cotizante 12.00%		Personal No Cotizante 12.00%	Personal No Cotizante 12.00%	Personal No Cotizante 12.00%	Personal No Cotizante 12.00%
	Personal Clas. Ind. 14.00%		Personal Clas. Ind. 14.00%	Personal Clas. Ind. 14.00%	Personal Clas. Ind. 14.00%	Personal Clas. Ind. 14.00%
	Personal en Transición 20%		Personal en Transición 20%	Personal en Transición 20%	Personal en Transición 20%	Personal en Transición 20%
Aportación del ente público al plan de pensión como % del salario *	Personal No Cotizante 17%		Personal No Cotizante 17%	Personal No Cotizante 17%	Personal No Cotizante 17%	Personal No Cotizante 17%
	Personal Clas. Ind. 19.50%		Personal Clas. Ind. 19.50%	Personal Clas. Ind. 19.50%	Personal Clas. Ind. 19.50%	Personal Clas. Ind. 19.50%
Crecimiento esperado de los pensionados y jubilados (como %)	6.15%		18.22%	6.60%	NA	6.42%
Crecimiento esperado de los activos (como %)	1.05%		1.05%	1.05%	1.05%	1.05%
Edad de Jubilación o Pensión	53.81		10.79	11.00	0.00	46.52
Esperanza de vida	26.62		6.92	6.82	0.00	23.25
Ingresos del Fondo						
Ingresos Anuales al Fondo de Pensiones	2,191,550,735.84		2,191,550,735.84	2,191,550,735.84	2,191,550,735.84	2,191,550,735.84
Nómina anual						
Activos	6,784,239,596.16		6,784,239,596.16	6,784,239,596.16	6,784,239,596.16	6,784,239,596.16
Pensionados y Jubilados	3,956,222,158.68		29,598,983.04	309,169,973.52	0.00	4,294,991,115.24
Beneficiarios de Pensionados y Jubilados	0.00		0.00	0.00	0.00	0.00
Monto mensual por pensión						
Máximo	97,248.11		29,259.43	72,671.07	0.00	97,248.11
Mínimo	2,431.64		2,508.40	2,423.46	0.00	2,423.46
Promedio	21,698.38		7,931.13	9,188.36	0.00	19,548.63
Monto de la reserva	299,555,121.39		4,755,115.23	15,213,403.07	5,942,762.10	325,466,401.78
Valor presente de las obligaciones						
Pensiones y Jubilaciones en curso de pago	77,007,497,456.86		355,214,668.60	3,603,472,713.32	0.00	80,966,184,838.78
Generación actual	80,652,852,599.54		2,147,473,744.52	4,403,569,338.01	3,127,764,760.68	90,331,660,442.75
Generaciones futuras	57,552,319,544.79		9,089,915,506.52	14,277,592,721.06	22,587,188,094.67	103,507,015,867.04
Valor presente de las contribuciones asociadas a los sueldos futuros de cotización 2.00%						
Generación actual	13,144,577,821.64		208,656,029.23	667,569,159.44	260,770,366.74	14,281,573,377.05
Generaciones futuras	28,383,796,669.61		4,482,987,228.35	7,041,458,831.40	11,139,605,828.02	51,047,848,557.38
Valor presente de aportaciones futuras						
Generación actual	17,159,783,922.36		272,393,105.68	871,488,052.70	340,426,539.93	18,644,091,620.66
Generaciones futuras	34,353,472,360.97		5,425,848,403.45	8,522,417,355.26	13,482,485,989.44	61,784,224,109.12
Otros Ingresos	0.00		0.00	0.00	0.00	0.00
Déficit/superávit actuarial						
Generación actual	(127,056,433,191.01)		(2,016,884,162.99)	(6,452,771,436.12)	(2,520,625,091.92)	(138,046,713,882.04)
Generaciones futuras	5,184,949,485.79		818,920,125.27	1,286,283,465.60	2,034,903,722.79	9,325,056,799.45
Periodo de suficiencia						
Año de descapitalización	2019		2019	2019	2019	2019
Tasa de rendimiento	2.00%		2.00%	2.00%	2.00%	2.00%
Estudio actuarial						
Año de elaboración del estudio actuarial	2019		2019	2019	2019	2019
Empresa que elaboró el estudio actuarial	Valuaciones Actuariales del Norte, S. C.		Valuaciones Actuariales del Norte, S. C.	Valuaciones Actuariales del Norte, S. C.	Valuaciones Actuariales del Norte, S. C.	Valuaciones Actuariales del Norte, S. C.

GOBIERNO DEL ESTADO DE CHIHUAHUA
Presupuesto de Egresos para el Ejercicio Fiscal 2020

Estado Analítico del Presupuesto Detallado
Clasificación por Objeto del Gasto



	Importe
Total	78,376,697,036
MOBILIARIO Y EQUIPO EDUCACIONAL Y RECREATIVO	344,550
EQUIPO E INSTRUMENTAL MEDICO Y DE LABORATORIO	7,148,452
VEHICULOS Y EQUIPO DE TRANSPORTE	66,456,464
EQUIPO DE DEFENSA Y SEGURIDAD	11,958,488
ACTIVOS INTANGIBLES	10,607,778
INVERSION PUBLICA	755,270,082
OBRA PUBLICA EN BIENES DE DOMINIO PUBLICO	635,486,790
OBRA PUBLICA EN BIENES PROPIOS	119,783,292
INVERSIONES FINANCIERAS Y OTRAS PROVISIONES	0
ACCIONES PARTICIPACIONES DE CAPITAL	0
PARTICIPACIONES Y APORTACIONES	4,033,292,878
APORTACIONES	4,033,292,878

GOBIERNO DEL ESTADO DE CHIHUAHUA
Presupuesto de Egresos para el Ejercicio Fiscal 2020
Estado Analítico del Presupuesto Detallado
Clasificación Administrativa



	Importe
Total	78,376,697,036
GASTO NO ETIQUETADO	50,656,508,909
PODER EJECUTIVO	47,037,944,662
PODER LEGISLATIVO	720,413,448
PODER JUDICIAL	2,287,699,787
ORGANOS AUTONOMOS	610,451,013
GASTO ETIQUETADO	27,720,188,127
PODER EJECUTIVO	27,720,188,127

GOBIERNO DEL ESTADO DE CHIHUAHUA
Presupuesto de Egresos para el Ejercicio Fiscal 2020

Estado Analítico del Presupuesto Detallado
Clasificación Administrativa por Dependencia

	Importe
Total	78,376,697,036
GASTO NO ETIQUETADO	50,656,508,909
PODER EJECUTIVO	47,037,944,662
DESPACHO DEL EJECUTIVO	17,643,494
SECRETARIA GENERAL DE GOBIERNO	364,741,376
SECRETARIA DE HACIENDA	5,399,217,587
SECRETARIA DE INNOVACION Y DESARROLLO ECONOMICO	198,377,730
SECRETARIA DE DESARROLLO SOCIAL	574,932,364
SECRETARIA DE SALUD	71,731,841
SECRETARIA DE EDUCACION Y DEPORTE	6,401,078,055
SECRETARIA DE TRABAJO Y PREVISION SOCIAL	167,312,232
SECRETARIA DE CULTURA	244,457,280
SECRETARIA DE COMUNICACIONES Y OBRAS PUBLICAS	1,376,443,997
SECRETARIA DE DESARROLLO URBANO Y ECOLOGIA	603,312,526
SECRETARIA DE DESARROLLO RURAL	283,238,676
SECRETARIA DE DESARROLLO MUNICIPAL	151,564,849
SECRETARIA DE LA FUNCION PUBLICA	116,284,285
FISCALIA GENERAL DEL ESTADO	5,229,941,765
CONSEJERIA JURIDICA	11,951,620
COORDINACION DE COMUNICACION SOCIAL	195,750,364
COORDINACION DE RELACIONES PUBLICAS	49,916,485
REPRESENTACION DEL GOBIERNO DEL ESTADO EN LA CD. DE MEXICO	9,431,048
OFICINAS ESTATALES DE ENLACE CON LA SECRETARIA DE RELACIONES EXTERIORES	25,535,123
DEUDA PUBLICA	3,136,271,789
COORDINACION DE ASESORES Y PROYECTOS ESPECIALES	10,786,495
COORDINACION EJECUTIVA DE GABINETE	24,687,399
COMISION ESTATAL PARA LOS PUEBLOS INDIGENAS	116,418,760

GOBIERNO DEL ESTADO DE CHIHUAHUA
Presupuesto de Egresos para el Ejercicio Fiscal 2020

Estado Analítico del Presupuesto Detallado
Clasificación Administrativa por Dependencia

	Importe
Total	78,376,697,036
COORDINACION DE POLITICA DIGITAL	454,880,870
SERVICIOS EDUCATIVOS DEL ESTADO DE CHIHUAHUA	314,047,741
UNIVERSIDAD TECNOLOGICA DE CHIHUAHUA	52,946,424
UNIVERSIDAD TECNOLOGICA DE CIUDAD JUAREZ	80,746,303
COLEGIO DE BACHILLERES DEL ESTADO DE CHIHUAHUA	527,957,690
INSTITUTO TECNOLOGICO SUPERIOR DE NUEVO CASAS GRANDES	32,615,135
COLEGIO DE ESTUDIOS CIENTIFICOS Y TECNOLOGICOS DEL ESTADO DE CHIHUAHUA	218,302,943
COLEGIO DE EDUCACION PROFESIONAL TECNICA DEL ESTADO DE CHIHUAHUA	56,173,176
INSTITUTO CHIHUAHUENSE DE EDUCACION PARA LOS ADULTOS	2,984,036
INSTITUTO DE APOYO AL DESARROLLO TECNOLOGICO	21,544,867
INSTITUTO DE CAPACITACION PARA EL TRABAJO DEL ESTADO DE CHIHUAHUA	29,528,152
FOMENTO Y DESARROLLO ARTESANAL DEL ESTADO DE CHIHUAHUA	9,811,534
PARQUE CUMBRES DE MAJALCA	503,272
SERVICIOS DE SALUD DE CHIHUAHUA	901,646,741
INSTITUTO CHIHUAHUENSE DE SALUD	1,624,351,472
DESARROLLO INTEGRAL DE LA FAMILIA DEL ESTADO DE CHIHUAHUA	359,584,030
INSTITUTO CHIHUAHUENSE DE LAS MUJERES	51,747,725
CONSEJO ESTATAL DE POBLACION	11,457,736
UNIVERSIDAD AUTONOMA DE CHIHUAHUA	607,003,100
UNIVERSIDAD AUTONOMA DE CD. JUAREZ	437,195,630
PENSIONES CIVILES DEL ESTADO DE CHIHUAHUA	3,758,852,562
JUNTA CENTRAL DE AGUA Y SANEAMIENTO	190,110,000
INSTITUTO CHIHUAHUENSE DEL DEPORTE Y CULTURA FISICA	220,156,176
INSTITUTO CHIHUAHUENSE DE LA JUVENTUD	12,220,977
EL COLEGIO DE CHIHUAHUA	4,004,768
INSTITUTO DE INNOVACION Y COMPETITIVIDAD	6,984,166

GOBIERNO DEL ESTADO DE CHIHUAHUA
Presupuesto de Egresos para el Ejercicio Fiscal 2020

Estado Analítico del Presupuesto Detallado
Clasificación Administrativa por Dependencia

	Importe
Total	78,376,697,036
INSTITUTO CHIHUAHUENSE DE INFRAESTRUCTURA FISICA EDUCATIVA	53,189,066
UNIVERSIDAD POLITECNICA DE CHIHUAHUA	11,365,234
UNIVERSIDAD TECNOLOGICA DE LA TARAHUMARA	10,363,228
UNIVERSIDAD TECNOLOGICA DE PARRAL	12,125,949
UNIVERSIDAD TECNOLOGICA DE LA BABICORA	8,200,534
COMISION ESTATAL DE VIVIENDA, SUELO E INFRAESTRUCTURA DE CHIHUAHUA	274,284,249
UNIVERSIDAD TECNOLOGICA DE PAQUIME	12,899,236
UNIVERSIDAD TECNOLOGICA DE CAMARGO	14,863,031
UNIVERSIDAD TECNOLOGICA DE CHIHUAHUA SUR	11,809,977
SUBSISTEMA DE PREPARATORIA ABIERTA Y TELEBACHILLERATO DEL ESTADO DE CHIHUAHUA	157,085,568
UNIVERSIDAD TECNOLOGICA PASO DEL NORTE	12,885,202
REGIMEN ESTATAL DE PROTECCION SOCIAL EN SALUD	210,427,781
SECRETARIA EJECUTIVA DEL SISTEMA ESTATAL ANTICORRUPCION	16,711,644
FIDEAPECH	20,000,000
CASA CHIHUAHUA CENTRO DE PATRIMONIO CULTURAL	8,039,078
FONDO DE RETIRO DE LOS TRABAJADORES INCORPORADOS A LA SECCION 42 DEL SNTE	5,000,000
FIDEICOMISO POLICIA AMIGO	12,000,000
FIDEICOMISO TRANSITO AMIGO	3,000,000
FIDEICOMISO DE PROMOCION Y FOMENTO DE LAS ACTIVIDADES TURISTICAS	108,662,985
FIDEICOMISO EXPO-CHIHUAHUA	37,893,827
FONDO DE APOYO A LA DELEGACION DE LA CRUZ ROJA	53,084,289
FIDEICOMISO SOCIAL DEL EMPRESARIADO CHIHUAHUENSE	397,847,414
FONDO DE FOMENTO AGROPECUARIO DEL ESTADO (FOFAE)	50,281,000
FIDEICOMISO DEL PROGRAMA DE CARRETERAS FEDERALES Y ESTATALES	3,269,333,536
FIDEICOMISO IRREVOCABLE DE ADMINISTRACION Y GARANTIA DE PAGO	764,016

GOBIERNO DEL ESTADO DE CHIHUAHUA
Presupuesto de Egresos para el Ejercicio Fiscal 2020

Estado Analítico del Presupuesto Detallado
Clasificación Administrativa por Dependencia

	Importe
Total	78,376,697,036
FIDEICOMISO PARA EL DESARROLLO FORESTAL SUSTENTABLE EN EL ESTADO (FIDEFOSE)	18,836,811
FONDO DE ATENCION A NIÑOS Y NIÑAS HIJOS DE LAS VICTIMAS DE LA LUCHA CONTRA EL CRIMEN	30,000,000
FIDEICOMISO PARA LA COMPETITIVIDAD Y SEGURIDAD CIUDADANA	198,923,707
FIDEICOMISO PARA DAR CUMPLIMIENTO AL CONVENIO DE FECHA 26 DE ABRIL DE 2016, ENTRE EL GOBIERNO DEL ESTADO Y LA COMUNIDAD BOSQUES DE SAN ELIAS REPECHIQUE	12,000,000
FONDO DE AYUDA, ASISTENCIA Y REPARACION A VICTIMAS DEL ESTADO DE CHIHUAHUA	40,000,000
FIDEICOMISO IRREVOCABLE DE ADMINISTRACION E INVERSION FANVIPOL	1,326,000
ADMINISTRADORA DE SERVICIOS AEROPORTUARIOS DE CHIHUAHUA	9,666,680
OPERADORA DE TRANSPORTE	74,242,212
MUNICIPIOS	7,112,448,044
PODER LEGISLATIVO	720,413,448
CONGRESO DEL ESTADO	565,273,940
AUDITORIA SUPERIOR DEL ESTADO DE CHIHUAHUA	155,139,508
PODER JUDICIAL	2,287,699,787
TRIBUNAL SUPERIOR DE JUSTICIA	2,287,699,787
ORGANOS AUTONOMOS	610,451,013
COMISION ESTATAL DE LOS DERECHOS HUMANOS	83,904,223
INSTITUTO ESTATAL ELECTORAL	357,150,425
TRIBUNAL ESTATAL ELECTORAL	55,769,012
INSTITUTO CHIHUAHUENSE PARA LA TRANSPARENCIA Y ACCESO A LA INFORMACION PUBLICA	58,267,450
TRIBUNAL ESTATAL DE JUSTICIA ADMINISTRATIVA DE CHIHUAHUA	55,359,904
GASTO ETIQUETADO	27,720,188,127
PODER EJECUTIVO	27,720,188,127
SECRETARIA GENERAL DE GOBIERNO	13,400,000
SECRETARIA DE HACIENDA	369,978,974

GOBIERNO DEL ESTADO DE CHIHUAHUA
Presupuesto de Egresos para el Ejercicio Fiscal 2020

Estado Analítico del Presupuesto Detallado
Clasificación Administrativa por Dependencia

	Importe
Total	78,376,697,036
SECRETARIA DE DESARROLLO SOCIAL	13,440,843
SECRETARIA DE EDUCACION Y DEPORTE	811,357,846
SECRETARIA DE TRABAJO Y PREVISION SOCIAL	14,702,279
SECRETARIA DE CULTURA	10,296,687
SECRETARIA DE DESARROLLO URBANO Y ECOLOGIA	12,000,000
FISCALIA GENERAL DEL ESTADO	288,938,690
SERVICIOS EDUCATIVOS DEL ESTADO DE CHIHUAHUA	12,490,726,230
UNIVERSIDAD TECNOLOGICA DE CHIHUAHUA	59,318,304
UNIVERSIDAD TECNOLOGICA DE CIUDAD JUAREZ	101,169,337
COLEGIO DE BACHILLERES DEL ESTADO DE CHIHUAHUA	428,138,937
INSTITUTO TECNOLOGICO SUPERIOR DE NUEVO CASAS GRANDES	32,615,135
COLEGIO DE ESTUDIOS CIENTIFICOS Y TECNOLOGICOS DEL ESTADO DE CHIHUAHUA	231,169,256
COLEGIO DE EDUCACION PROFESIONAL TECNICA DEL ESTADO DE CHIHUAHUA	178,964,270
INSTITUTO CHIHUAHUENSE DE EDUCACION PARA LOS ADULTOS	141,506,625
INSTITUTO DE APOYO AL DESARROLLO TECNOLOGICO	40,563,773
INSTITUTO DE CAPACITACION PARA EL TRABAJO DEL ESTADO DE CHIHUAHUA	44,292,228
SERVICIOS DE SALUD DE CHIHUAHUA	3,012,331,362
DESARROLLO INTEGRAL DE LA FAMILIA DEL ESTADO DE CHIHUAHUA	328,553,243
INSTITUTO CHIHUAHUENSE DE LAS MUJERES	21,720,806
UNIVERSIDAD AUTONOMA DE CHIHUAHUA	1,009,030,107
UNIVERSIDAD AUTONOMA DE CD. JUAREZ	1,304,598,538
PENSIONES CIVILES DEL ESTADO DE CHIHUAHUA	1,381,831,258
JUNTA CENTRAL DE AGUA Y SANEAMIENTO	75,813,307
INSTITUTO CHIHUAHUENSE DEL DEPORTE Y CULTURA FISICA	10,046,450
EL COLEGIO DE CHIHUAHUA	4,004,768
UNIVERSIDAD POLITECNICA DE CHIHUAHUA	11,970,846

GOBIERNO DEL ESTADO DE CHIHUAHUA
Presupuesto de Egresos para el Ejercicio Fiscal 2020

Estado Analítico del Presupuesto Detallado
Clasificación Administrativa por Dependencia

	Importe
Total	78,376,697,036
UNIVERSIDAD TECNOLOGICA DE LA TARAHUMARA	10,731,304
UNIVERSIDAD TECNOLOGICA DE PARRAL	12,755,891
UNIVERSIDAD PEDAGOGICA NACIONAL DEL ESTADO DE CHIHUAHUA	132,991,698
UNIVERSIDAD TECNOLOGICA DE LA BABICORA	8,453,425
UNIVERSIDAD TECNOLOGICA DE PAQUIME	13,396,666
UNIVERSIDAD TECNOLOGICA DE CAMARGO	11,264,439
UNIVERSIDAD TECNOLOGICA DE CHIHUAHUA SUR	12,161,014
SUBSISTEMA DE PREPARATORIA ABIERTA Y TELEBACHILLERATO DEL ESTADO DE CHIHUAHUA	41,834,116
UNIVERSIDAD TECNOLOGICA PASO DEL NORTE	15,582,866
REGIMEN ESTATAL DE PROTECCION SOCIAL EN SALUD	789,078,807
FONDO DE FOMENTO AGROPECUARIO DEL ESTADO (FOFAE)	70,700,000
FIDEICOMISO PARA EL DESARROLLO FORESTAL SUSTENTABLE EN EL ESTADO (FIDEFOSE)	8,981,920
MUNICIPIOS	4,149,775,882

GOBIERNO DEL ESTADO DE CHIHUAHUA
Presupuesto de Egresos para el Ejercicio Fiscal 2020

Estado Analítico del Presupuesto Detallado
Clasificación por Objeto del Gasto

	Importe
Total	78,376,697,036
GASTO NO ETIQUETADO	50,656,508,909
SERVICIOS PERSONALES	10,670,336,516
REMUNERACIONES AL PERSONAL DE CARACTER PERMANENTE	3,507,504,767
REMUNERACIONES AL PERSONAL DE CARACTER TRANSITORIO	1,117,384,056
REMUNERACIONES ADICIONALES Y ESPECIALES	3,507,739,400
SEGURIDAD SOCIAL	1,435,324,512
OTRAS PRESTACIONES SOCIALES Y ECONOMICAS	416,341,222
PREVISIONES	401,043,840
PAGO DE ESTIMULOS A SERVIDORES PUBLICOS	284,998,719
MATERIALES Y SUMINISTROS	1,520,201,532
MATERIALES DE ADMINISTRACION, EMISION DE DOCUMENTOS Y ARTICULOS OFICIALES	160,676,730
ALIMENTOS Y UTENSILIOS	371,416,635
MATERIAS PRIMAS Y MATERIALES DE PRODUCCION Y COMERCIALIZACION	14,145,971
MATERIALES Y ARTICULOS DE CONSTRUCCION Y REPARACION	418,996,066
PRODUCTOS QUIMICOS, FARMACEUTICOS Y DE LABORATORIO	41,328,814
COMBUSTIBLES, LUBRICANTES Y ADITIVOS	361,652,335
VESTUARIO, BLANCOS, PRENDAS DE PROTECCION Y ARTICULOS DEPORTIVOS	11,687,972
MATERIALES Y SUMINISTROS PARA SEGURIDAD	104,952
HERRAMIENTAS, REFACCIONES Y ACCESORIOS MENORES	140,192,057
SERVICIOS GENERALES	3,246,412,425
SERVICIOS BASICOS	260,400,581
SERVICIOS DE ARRENDAMIENTO	501,525,306
SERVICIOS PROFESIONALES, CIENTIFICOS, TECNICOS Y OTROS SERVICIOS	542,321,433
SERVICIOS FINANCIEROS, BANCARIOS Y COMERCIALES	639,968,946
SERVICIOS DE INSTALACION, REPARACION, MANTENIMIENTO Y CONSERVACION	360,140,760
SERVICIOS DE COMUNICACION SOCIAL Y PUBLICIDAD	152,761,617
SERVICIOS DE TRASLADO Y VIATICOS	203,688,959
SERVICIOS OFICIALES	105,425,088
OTROS SERVICIOS GENERALES	480,179,734
TRANSFERENCIAS, ASIGNACIONES, SUBSIDIOS Y OTRAS AYUDAS	19,611,954,112
TRANSFERENCIAS INTERNAS Y ASIGNACIONES AL SECTOR PUBLICO	4,590,962,148
TRANSFERENCIAS AL RESTO DEL SECTOR PUBLICO	9,475,258,847
SUBSIDIOS Y SUBVENCIONES	494,699,725
AYUDAS SOCIALES	796,575,781
PENSIONES Y JUBILACIONES	0

GOBIERNO DEL ESTADO DE CHIHUAHUA
Presupuesto de Egresos para el Ejercicio Fiscal 2020

Estado Analítico del Presupuesto Detallado
Clasificación por Objeto del Gasto

	Importe
Total	78,376,697,036
TRANSFERENCIAS A FIDEICOMISOS, MANDATOS Y OTROS ANALOGOS	4,192,874,852
TRANSFERENCIAS A LA SEGURIDAD SOCIAL	0
DONATIVOS	0
TRANSFERENCIAS AL EXTERIOR	61,582,759
BIENES MUEBLES, INMUEBLES E INTANGIBLES	443,899,847
MOBILIARIO Y EQUIPO DE ADMINISTRACION	224,780,554
MOBILIARIO Y EQUIPO EDUCACIONAL Y RECREATIVO	162,693
EQUIPO E INSTRUMENTAL MEDICO Y DE LABORATORIO	8,029,842
VEHICULOS Y EQUIPO DE TRANSPORTE	21,214,383
EQUIPO DE DEFENSA Y SEGURIDAD	22,220
MAQUINARIA, OTROS EQUIPOS Y HERRAMIENTAS	20,980,045
ACTIVOS BIOLÓGICOS	0
BIENES INMUEBLES	8,287,770
ACTIVOS INTANGIBLES	160,422,341
INVERSION PUBLICA	2,054,099,574
OBRA PUBLICA EN BIENES DE DOMINIO PUBLICO	2,053,664,197
OBRA PUBLICA EN BIENES PROPIOS	435,377
PROYECTOS PRODUCTIVOS Y ACCIONES DE FOMENTO	0
PARTES PARA VEHICULOS AUTOMOTORES	0
INVERSIONES FINANCIERAS Y OTRAS PROVISIONES	83,908,892
INVERSIONES PARA EL FOMENTO DE ACTIVIDADES PRODUCTIVAS	0
ACCIONES PARTICIPACIONES DE CAPITAL	83,908,892
COMPRA DE TITULOS Y VALORES	0
CONCESION DE PRESTAMOS	0
INVERSIONES EN FIDEICOMISOS, MANDATOS Y OTROS ANALOGOS	0
OTRAS INVERSIONES FINANCIERAS	0
PROVISIONES PARA CONTINGENCIAS Y OTRAS EROGACIONES ESPECIALES	0
PARTICIPACIONES Y APORTACIONES	7,110,346,160
PARTICIPACIONES	7,110,346,160
APORTACIONES	0
CONVENIOS	0
DEUDA PUBLICA	5,915,349,853
AMORTIZACION DE LA DEUDA PUBLICA	2,843,405,853
INTERESES DE LA DEUDA PUBLICA	3,071,797,659
COMISIONES DE LA DEUDA PUBLICA	146,342
GASTOS DE LA DEUDA PUBLICA	0


GOBIERNO DEL ESTADO DE CHIHUAHUA
Presupuesto de Egresos para el Ejercicio Fiscal 2020

Estado Analítico del Presupuesto Detallado
Clasificación por Objeto del Gasto

	Importe
Total	78,376,697,036
COSTO POR COBERTURAS	0
APOYOS FINANCIEROS	0
ADEUDOS DE EJERCICIOS FISCALES ANTERIORES (ADEFAS)	0
GASTO ETIQUETADO	27,720,188,127
SERVICIOS PERSONALES	135,884,338
REMUNERACIONES AL PERSONAL DE CARACTER PERMANENTE	64,180,674
REMUNERACIONES AL PERSONAL DE CARACTER TRANSITORIO	477,508
REMUNERACIONES ADICIONALES Y ESPECIALES	59,077,724
OTRAS PRESTACIONES SOCIALES Y ECONOMICAS	2,290,268
PREVISIONES	7,418,255
PAGO DE ESTIMULOS A SERVIDORES PUBLICOS	2,439,909
MATERIALES Y SUMINISTROS	128,095,477
MATERIALES DE ADMINISTRACION, EMISION DE DOCUMENTOS Y ARTICULOS OFICIALES	9,710,765
ALIMENTOS Y UTENSILIOS	72,034,130
MATERIALES Y ARTICULOS DE CONSTRUCCION Y REPARACION	3,000,000
PRODUCTOS QUIMICOS, FARMACEUTICOS Y DE LABORATORIO	8,585,728
COMBUSTIBLES, LUBRICANTES Y ADITIVOS	190,000
VESTUARIO, BLANCOS, PRENDAS DE PROTECCION Y ARTICULOS DEPORTIVOS	18,703,144
MATERIALES Y SUMINISTROS PARA SEGURIDAD	3,871,710
HERRAMIENTAS, REFACCIONES Y ACCESORIOS MENORES	12,000,000
SERVICIOS GENERALES	93,139,515
SERVICIOS BASICOS	28,000
SERVICIOS PROFESIONALES, CIENTIFICOS, TECNICOS Y OTROS SERVICIOS	42,491,036
SERVICIOS FINANCIEROS, BANCARIOS Y COMERCIALES	188,225
SERVICIOS DE INSTALACION, REPARACION, MANTENIMIENTO Y CONSERVACION	22,514,030
SERVICIOS DE TRASLADO Y VIATICOS	9,216,291
SERVICIOS OFICIALES	13,851,498
OTROS SERVICIOS GENERALES	4,850,435
TRANSFERENCIAS, ASIGNACIONES, SUBSIDIOS Y OTRAS AYUDAS	22,477,192,588
TRANSFERENCIAS INTERNAS Y ASIGNACIONES AL SECTOR PUBLICO	274,904,954
TRANSFERENCIAS AL RESTO DEL SECTOR PUBLICO	21,877,874,976
SUBSIDIOS Y SUBVENCIONES	289,435,302
AYUDAS SOCIALES	34,977,356
BIENES MUEBLES, INMUEBLES E INTANGIBLES	97,313,249
MOBILIARIO Y EQUIPO DE ADMINISTRACION	797,517

GOBIERNO DEL ESTADO DE CHIHUAHUA
Presupuesto de Egresos para el Ejercicio Fiscal 2020

Estado Analítico del Presupuesto Detallado
Clasificación Funcional del Gasto



	Importe
Total	78,376,697,036
GASTO NO ETIQUETADO	50,656,508,909
GOBIERNO	11,274,394,715
DESARROLLO SOCIAL	20,438,343,660
DESARROLLO ECONÓMICO	5,918,074,522
OTRAS NO CLASIFICADAS EN FUNCIONES ANTERIORES	13,025,696,013
GASTO ETIQUETADO	27,720,188,127
GOBIERNO	418,821,694
DESARROLLO SOCIAL	23,077,905,579
DESARROLLO ECONÓMICO	190,167,976
OTRAS NO CLASIFICADAS EN FUNCIONES ANTERIORES	4,033,292,878

GOBIERNO DEL ESTADO DE CHIHUAHUA
Presupuesto de Egresos para el Ejercicio Fiscal 2020
Clasificación de Servicios Personales por Categoría



	Importe
Total	10,621,961,308
GASTO NO ETIQUETADO	10,486,076,970
PERSONAL ADMINISTRATIVO Y DE SERVICIO PUBLICO	1,893,911,252
MAGISTERIO	5,507,529,477
SERVICIOS DE SALUD	19,967,586
SEGURIDAD PUBLICA	3,064,668,655
GASTOS ASOCIADOS A LA IMPLEMENTACION DE NUEVAS LEYES O REFORMAS A LAS MISMAS	0
SENTENCIAS LABORALES DEFINITIVAS	0
GASTO ETIQUETADO	135,884,338
PERSONAL ADMINISTRATIVO Y DE SERVICIO PUBLICO	0
MAGISTERIO	135,884,338
SERVICIOS DE SALUD	0
SEGURIDAD PUBLICA	0
GASTOS ASOCIADOS A LA IMPLEMENTACION DE NUEVAS LEYES O REFORMAS A LAS MISMAS	0
SENTENCIAS LABORALES DEFINITIVAS	0

GOBIERNO DEL ESTADO DE CHIHUAHUA
Presupuesto de Egresos para el Ejercicio Fiscal 2020
Recursos Federales

CONCEPTO	Servicios Personales	Materiales y Suministros	Servicios Generales	Transferencias, Asignaciones, Otras Ayudas	Bienes Muebles Inmuebles e Intangibles	Inversión Pública	Inversión Financiera y Otras Provisiones	Participaciones y Aportaciones	Deuda Pública	Total General
	135,884,338	128,095,477	93,139,515	22,477,192,588	97,313,249	755,270,082	0	4,033,292,878	0	27,720,188,127
FONDOS	135,884,338	34,150,582	42,363,312	17,647,293,706	82,491,939	580,880,534	0	4,033,292,878	0	22,556,357,289
FA PARA A EDUCACION BASICA Y NORMAL	135,884,338	0	4,850,435	12,623,717,928	0	0	0	0	0	12,764,452,701
FONDO DE APORTACIONES PARA LA NOMINA EDUCATIVA Y GASTO OPERATIVO (FONE)	135,884,338	0	4,850,435	12,623,717,928	0	0	0	0	0	12,764,452,701
FA PARA LOS SERVICIOS DE SALUD (FASSA)	0	0	0	2,855,998,325	0	0	0	0	0	2,855,998,325
FONDO DE APORTACIONES PARA LOS SERVICIOS DE SALUD (FASSA)	0	0	0	2,855,998,325	0	0	0	0	0	2,855,998,325
FA PARA INFRAESTRUCTURA SOCIAL ESTATAL	0	0	0	0	0	195,589,426	0	1,417,999,877	0	1,613,589,303
FONDO DE APORTACIONES PARA LA INFRAESTRUCTURA SOCIAL MUNICIPAL (FAISM)	0	0	0	0	0	0	0	1,417,999,877	0	1,417,999,877
FONDO DE APORTACIONES PARA LA INFRAESTRUCTURA SOCIAL ESTATAL (FAISE)	0	0	0	0	0	195,589,426	0	0	0	195,589,426
FA MULTIPLES	0	0	0	524,794,035	0	265,507,816	0	0	0	790,301,851
FONDO DE APORTACIONES MULTIPLES INFRAESTRUCTURA EDUCATIVA SUPERIOR (FAM)	0	0	0	199,091,647	0	0	0	0	0	199,091,647
FONDO DE APORTACIONES MULTIPLES INFRAESTRUCTURA EDUCATIVA BASICA (FAM)	0	0	0	0	0	248,335,070	0	0	0	248,335,070
FONDO DE APORTACIONES MULTIPLES INFRAESTRUCTURA EDUCATIVA MEDIA SUPERIOR (FAM)	0	0	0	0	0	17,172,746	0	0	0	17,172,746
FONDO DE APORTACIONES MULTIPLES DE ASISTENCIA SOCIAL (FAM)	0	0	0	325,702,388	0	0	0	0	0	325,702,388
FA PARA EDUCACIÓN TECNOLÓGICA Y DE ADULTOS (FAETA)	0	0	0	260,952,160	0	0	0	0	0	260,952,160
FONDO DE APORTACIONES PARA LA EDUCACION TECNOLOGICA Y DE ADULTOS (FAETA)	0	0	0	260,952,160	0	0	0	0	0	260,952,160
FA PARA SEGURIDAD DE LOS ESTADOS Y DEL D.F. (FASP)	0	34,150,582	37,512,877	0	82,491,939	119,783,292	0	0	0	273,938,690
FONDO DE APORTACIONES PARA LA SEGURIDAD PUBLICA DE LOS ESTADOS Y DEL DISTRITO FEDERAL (FASP)	0	34,150,582	37,512,877	0	82,491,939	119,783,292	0	0	0	273,938,690
FA PARA EL FORTALECIMIENTO DE LAS ENTIDADES FEDERATIVAS	0	0	0	1,381,831,258	0	0	0	2,615,293,001	0	3,997,124,259
FONDO DE APORTACIONES PARA EL FORTALECIMIENTO DE LAS ENTIDADES FEDERATIVAS (FAFEF)	0	0	0	1,381,831,258	0	0	0	0	0	1,381,831,258
FONDO DE APORTACIONES PARA EL FORTALECIMIENTO DE LOS MUNICIPIOS (FORTAMUN)	0	0	0	0	0	0	0	2,615,293,001	0	2,615,293,001

GOBIERNO DEL ESTADO DE CHIHUAHUA
Presupuesto de Egresos para el Ejercicio Fiscal 2020
Recursos Federales

CONCEPTO	Servicios Personales	Materiales y Suministros	Servicios Generales	Transferencias, Asignaciones, Otras Ayudas	Bienes Muebles Inmuebles e Intangibles	Inversión Pública	Inversión Financiera y Otras Provisiones	Participaciones y Aportaciones	Deuda Pública	Total General
	135,884,338	128,095,477	93,139,515	22,477,192,588	97,313,249	755,270,082	0	4,033,292,878	0	27,720,188,127
CONVENIOS PARA OBRA	0	12,000,000	12,000,000	75,813,307	0	15,232,992	0	0	0	115,046,299
COMISIÓN NACIONAL DEL AGUA	0	0	0	75,813,307	0	0	0	0	0	75,813,307
REASIGNACIONES DE RECURSOS FEDERALES COMISION NACIONAL DEL AGUA	0	0	0	75,813,307	0	0	0	0	0	75,813,307
CONVENIO PARA OBRAS PÚBLICAS DIVERSAS	0	12,000,000	12,000,000	0	0	15,232,992	0	0	0	39,232,992
REASIGNACIONES DE RECURSOS FEDERALES SECRETARIA DE DESARROLLO AGRARIO, TERRITORIAL Y URBANO (SEDATU)	0	12,000,000	12,000,000	0	0	0	0	0	0	24,000,000
REASIGNACIONES DE RECURSOS FEDERALES COMISION NACIONAL PARA EL DESARROLLO DE LOS PUEBLOS INDIGENAS	0	0	0	0	0	15,232,992	0	0	0	15,232,992
CONVENIOS PARA EDUCACIÓN, CULTURA Y DEPORTES	0	66,944,895	32,012,999	3,578,598,071	1,380,467	0	0	0	0	3,678,936,432
EDUCACIÓN BÁSICA	0	66,944,895	32,012,999	364,295,632	1,380,467	0	0	0	0	464,633,993
REASIGNACIONES DE RECURSOS FEDERALES SECRETARIA DE EDUCACION PUBLICA	0	66,944,895	32,012,999	304,776,897	1,380,467	0	0	0	0	405,115,258
REASIGNACIONES DE RECURSOS FEDERALES INSTITUTO NACIONAL DE EDUCACION PARA LOS ADULTOS (INEA)	0	0	0	59,518,735	0	0	0	0	0	59,518,735
EDUCACIÓN SUPERIOR	0	0	0	3,193,959,303	0	0	0	0	0	3,193,959,303
REASIGNACIONES DE RECURSOS FEDERALES ORDINARIAS SECRETARIA DE EDUCACION PUBLICA	0	0	0	3,193,959,303	0	0	0	0	0	3,193,959,303
CULTURA	0	0	0	10,296,687	0	0	0	0	0	10,296,687
REASIGNACIONES DE RECURSOS FEDERALES COMISION NACIONAL DE LA CULTURA Y LAS ARTES	0	0	0	10,296,687	0	0	0	0	0	10,296,687
DEPORTE	0	0	0	10,046,450	0	0	0	0	0	10,046,450
REASIGNACIONES DE RECURSOS FEDERALES COMISION NACIONAL DE CULTURA FISICA Y DEPORTE	0	0	0	10,046,450	0	0	0	0	0	10,046,450
CONVENIOS PARA SEGURIDAD PÚBLICA	0	15,000,000	1,400,000	116,483,004	0	0	0	0	0	132,883,004
APOYO A PROGRAMAS DE SEGURIDAD PÚBLICA	0	15,000,000	1,400,000	116,483,004	0	0	0	0	0	132,883,004
REASIGNACIONES DE RECURSOS FEDERALES SECRETARIA DE GOBERNACION	0	15,000,000	1,400,000	116,483,004	0	0	0	0	0	132,883,004

GOBIERNO DEL ESTADO DE CHIHUAHUA
Presupuesto de Egresos para el Ejercicio Fiscal 2020
Recursos Federales

CONCEPTO	Servicios Personales	Materiales y Suministros	Servicios Generales	Transferencias, Asignaciones, Otras Ayudas	Bienes Muebles Inmuebles e Intangibles	Inversión Pública	Inversión Financiera y Otras Provisiones	Participaciones y Aportaciones	Deuda Pública	Total General
	135,884,338	128,095,477	93,139,515	22,477,192,588	97,313,249	755,270,082	0	4,033,292,878	0	27,720,188,127
CONVENIOS AL APOYO DEL DESARROLLO ECONÓMICO	0	0	0	70,700,000	0	159,156,556	0	0	0	229,856,556
CONVENIO SAGARPA	0	0	0	70,700,000	0	0	0	0	0	70,700,000
REASIGNACIONES DE RECURSOS FEDERALES SECRETARIA DE AGRICULTURA GANADERIA DESARROLLO RURAL PESCA Y ALIMENTACION	0	0	0	70,700,000	0	0	0	0	0	70,700,000
DIVERSOS CONVENIOS AL SECTOR ECONÓMICO	0	0	0	0	0	159,156,556	0	0	0	159,156,556
REASIGNACIONES DE RECURSOS FEDERALES SECRETARIA DE ECONOMIA	0	0	0	0	0	159,156,556	0	0	0	159,156,556
CONVENIOS PARA SALUD, ASISTENCIA Y SEGURIDAD SOCIAL	0	0	5,363,204	979,322,580	0	0	0	0	0	984,685,783
CONVENIOS PARA SALUD	0	0	0	949,132,769	0	0	0	0	0	949,132,769
REASIGNACIONES DE RECURSOS FEDERALES SECRETARIA DE SALUD	0	0	0	160,053,962	0	0	0	0	0	160,053,962
REASIGNACIONES DE RECURSOS FEDERALES SEGURO POPULAR	0	0	0	789,078,807	0	0	0	0	0	789,078,807
CONVENIO PARA ASISTENCIA SOCIAL	0	0	5,363,204	27,338,956	0	0	0	0	0	32,702,160
	0	0	0	8,062,343	0	0	0	0	0	8,062,343
REASIGNACIONES DE RECURSOS FEDERALES SECRETARIA DE TRABAJO Y PREVISION SOCIAL	0	0	5,363,204	9,339,075	0	0	0	0	0	14,702,279
REASIGNACIONES DE RECURSOS FEDERALES SECRETARIA DE DESARROLLO SOCIAL 2018	0	0	0	9,937,538	0	0	0	0	0	9,937,538
CONVENIOS PARA SEGURIDAD SOCIAL	0	0	0	2,850,855	0	0	0	0	0	2,850,855
REASIGNACIONES DE RECURSOS FEDERALES SISTEMA NACIONAL PARA EL DESARROLLO INTEGRAL DE LA FAMILIA - DIF NACIONAL	0	0	0	2,850,855	0	0	0	0	0	2,850,855
RECURSOS FEDERALES DIVERSOS	0	0	0	8,981,920	13,440,843	0	0	0	0	22,422,763
CONVENIO PARA LA PROTECCIÓN DE LOS RECURSOS NATURALES	0	0	0	8,981,920	0	0	0	0	0	8,981,920
REASIGNACIONES DE RECURSOS FEDERALES COMISION NACIONAL FORESTAL	0	0	0	8,981,920	0	0	0	0	0	8,981,920
OTROS RECURSOS FEDERALES	0	0	0	0	13,440,843	0	0	0	0	13,440,843
REASIGNACIONES DE RECURSOS FEDERALES SECRETARIA DE HACIENDA	0	0	0	0	13,440,843	0	0	0	0	13,440,843

GOBIERNO DEL ESTADO DE CHIHUAHUA
Presupuesto de Egresos para el Ejercicio Fiscal 2020
Recursos Federales

CONCEPTO	Servicios Personales	Materiales y Suministros	Servicios Generales	Transferencias, Asignaciones, Otras Ayudas	Bienes Muebles Inmuebles e Intangibles	Inversión Pública	Inversión Financiera y Otras Provisiones	Participaciones y Aportaciones	Deuda Pública	Total General
	135,884,338	128,095,477	93,139,515	22,477,192,588	97,313,249	755,270,082	0	4,033,292,878	0	27,720,188,127

Y CREDITO PUBLICO

GOBIERNO DEL ESTADO DE CHIHUAHUA

ANEXO 3 "GUÍA DE CUMPLIMIENTO DE LA LEY DE DISCIPLINA FINANCIERA DE LAS ENTIDADES FEDERATIVAS Y LOS MUNICIPIOS"

GOBIERNO DEL ESTADO DE CHIHUAHUA							
Guía de Cumplimiento de la Ley de Disciplina Financiera de las Entidades Federativas y Municipios							
Del 1 de enero al 31 de diciembre de 2020							
Indicadores de Observancia (c)	Implementación			Resultado		Fundamento (h)	Comentarios (i)
	SI	NO	Monto o valor (f)	Unidad (pesos/porcentaje) (g)			
	Mecanismo de Verificación (d)	Fecha estimada de cumplimiento (e)					
INDICADORES PRESUPUESTARIOS							
A. INDICADORES CUANTITATIVOS							
1 Balance Presupuestario Sostenible (j)							
a. Propuesto		Iniciativa de Ley de Ingresos y Proyecto de Presupuesto de Egresos	30 de Noviembre 2019	- 2,074,244,146.71	pesos	Art. 6 y 19 de la LDF	
b. Aprobado		Ley de Ingresos y Presupuesto de Egresos	31 de Diciembre 2019	- 2,074,244,146.71	pesos	Art. 6 y 19 de la LDF	
c. Ejercido							
2 Balance Presupuestario de Recursos Disponibles Sostenible (k)							
a. Propuesto	ü	Iniciativa de Ley de Ingresos y Proyecto de Presupuesto de Egresos	30 de Noviembre 2019	- 2,074,244,146.71	pesos	Art. 6 y 19 de la LDF	
b. Aprobado	ü	Ley de Ingresos y Presupuesto de Egresos	31 de Diciembre 2019	- 2,074,244,146.71	pesos	Art. 6 y 19 de la LDF	
c. Ejercido	ü						
3 Financiamiento Neto dentro del Techo de Financiamiento Neto (l)							
a. Propuesto	ü	Iniciativa de Ley de Ingresos	30 de Noviembre 2019	156,594,147	pesos	Art. 6, 19 y 46 de la LDF	
b. Aprobado	ü	Ley de Ingresos	31 de Diciembre 2019	156,594,146.97	pesos	Art. 6, 19 y 46 de la LDF	
c. Ejercido	ü						
4 Recursos destinados a la atención de desastres naturales							
a. Asignación al fideicomiso para desastres naturales (m)							
a.1 Aprobado	ü	Ley de Presupuesto de Egresos	31 de Diciembre 2019	60,000,000	pesos	Art. 9 de la LDF	La cantidad específica a la que se hace mención en esta guía se encuentra en la partida específica FONDO PARA DESASTRES NATURALES en Clasificaciones Presupuestales por Eje Rector (Formato 5)
a.2 Pagado	ü	Cuenta Pública de Ejercicios 2015 al 3er trimestre del ejercicio 2019	2015 al 3er trimestre del ejercicio 2019	-	pesos	Art. 9 de la LDF	Cuenta Pública de Ejercicios 2015 al 3er trimestre del ejercicio 2019

GOBIERNO DEL ESTADO DE CHIHUAHUA

ANEXO 3 "GUÍA DE CUMPLIMIENTO DE LA LEY DE DISCIPLINA FINANCIERA DE LAS ENTIDADES FEDERATIVAS Y LOS MUNICIPIOS"

GOBIERNO DEL ESTADO DE CHIHUAHUA							
Guía de Cumplimiento de la Ley de Disciplina Financiera de las Entidades Federativas y Municipios							
Del 1 de enero al 31 de diciembre de 2020							
Indicadores de Observancia (c)	Implementación			Resultado		Fundamento (h)	Comentarios (i)
	SI		NO	Monto o valor (f)	Unidad (pesos/porcentaje) (g)		
	Mecanismo de Verificación (d)	Fecha estimada de cumplimiento (e)					
b. Aportación promedio realizada por la Entidad Federativa durante los 5 ejercicios previos, para infraestructura dañada por desastres naturales (n)	ü	Cuenta Pública de Ejercicios 2015 al 3er trimestre del ejercicio 2019	2015 al 3er trimestre del ejercicio 2019	28,400,000	pesos	Art. 9 de la LDF	Cuenta Pública de Ejercicios 2015 al 3er trimestre del ejercicio 2019
c. Saldo del fideicomiso para desastres naturales (o)				-			
d. Costo promedio de los últimos 5 ejercicios de la reconstrucción de infraestructura dañada por desastres naturales (p)	ü		2015 al 3er trimestre del ejercicio 2019	-	pesos		Cuenta Pública de Ejercicios 2015 al 3er trimestre del ejercicio 2019
5 Techo para servicios personales (q)							
a. Asignación en el Presupuesto de Egresos	ü	Proyecto de Presupuesto de Egresos	30 de Noviembre 2019	10,621,961,308	pesos	Art. 10 y 21 de la LDF	la cifra se encuentra dentro de Ley de Disciplina Financiera de las Entidades Federativas y los Municipios Clasificación de Servicios Personales por Categoría (Formato 5.5)
b. Ejercido	ü			-		Art. 13 fracc. V y 21 de la LDF	
6 Previsiones de gasto para compromisos de pago derivados de APPs (r)							
a. Asignación en el Presupuesto de Egresos	ü			-	pesos	Art. 11 y 21 de la LDF	
7 Techo de ADEFAS para el ejercicio fiscal (s)							
a. Propuesto	ü			-	pesos	Art. 12 y 20 de la LDF	
b. Aprobado	ü			-	pesos	Art. 12 y 20 de la LDF	
c. Ejercido	ü			-	pesos	Art. 12 y 20 de la LDF	
B. INDICADORES CUALITATIVOS							
1 Iniciativa de Ley de Ingresos y Proyecto de Presupuesto de Egresos							
a. Objetivos anuales, estrategias y metas para el ejercicio fiscal (t)	ü	Iniciativa de Ley de Ingresos y Proyecto de Presupuesto de Egresos	30 de Noviembre 2019	-		Art. 5 y 18 de la LDF	Iniciativa de Ley de Ingresos y Proyecto de Presupuesto de Egresos
b. Proyecciones de ejercicios posteriores (u)	ü	Iniciativa de Ley de Ingresos y Proyecto de Presupuesto de Egresos	30 de Noviembre 2019	-		Art. 5 y 18 de la LDF	Iniciativa de Ley de Ingresos y Proyecto de Presupuesto de Egresos

GOBIERNO DEL ESTADO DE CHIHUAHUA

ANEXO 3 "GUÍA DE CUMPLIMIENTO DE LA LEY DE DISCIPLINA FINANCIERA DE LAS ENTIDADES FEDERATIVAS Y LOS MUNICIPIOS"

GOBIERNO DEL ESTADO DE CHIHUAHUA							
Guía de Cumplimiento de la Ley de Disciplina Financiera de las Entidades Federativas y Municipios							
Del 1 de enero al 31 de diciembre de 2020							
Indicadores de Observancia (c)	Implementación			Resultado		Fundamento (h)	Comentarios (i)
	SI		NO	Monto o valor (f)	Unidad (pesos/porcentaje) (g)		
	Mecanismo de Verificación (d)	Fecha estimada de cumplimiento (e)					
c. Descripción de riesgos relevantes y propuestas de acción para enfrentarlos (v)	ü	Iniciativa de Ley de Ingresos y Proyecto de Presupuesto de Egresos	30 de Noviembre 2019	-		Art. 5 y 18 de la LDF	Iniciativa de Ley de Ingresos y Proyecto de Presupuesto de Egresos
d. Resultados de ejercicios fiscales anteriores y el ejercicio fiscal en cuestión (w)	ü	Iniciativa de Ley de Ingresos y Proyecto de Presupuesto de Egresos	30 de Noviembre 2019	-		Art. 5 y 18 de la LDF	Iniciativa de Ley de Ingresos y Proyecto de Presupuesto de Egresos
e. Estudio actuarial de las pensiones de sus trabajadores (x)	ü	Proyecto de Presupuesto de Egresos	30 de Noviembre 2019	-		Art. 5 y 18 de la LDF	El estudio actuarial se encuentra en el anexo Ley de Disciplina Financiera de las Entidades Federativas y los Municipios. Estudio actuarial de las pensiones de los trabajadores (Formato 4)
2 Balance Presupuestario de Recursos Disponibles, en caso de ser negativo							
a. Razones excepcionales que justifican el Balance Presupuestario de Recursos Disponibles negativo (y)		Exposición de motivos de la ley de ingresos y proyecto de presupuesto de egresos del ejercicio fiscal 2017.	30 de Noviembre 2019			Art. 6 y 19 de la LDF	
b. Fuente de recursos para cubrir el Balance Presupuestario de Recursos Disponibles negativo (z)		Exposición de motivos de la ley de ingresos y proyecto de presupuesto de egresos del ejercicio fiscal 2017.	30 de Noviembre 2019			Art. 6 y 19 de la LDF	
c. Número de ejercicios fiscales y acciones necesarias para cubrir el Balance Presupuestario de Recursos Disponibles negativo (aa)		Plan Estatal de Desarrollo 2017-2021 http://www.chihuahua.gob.mx/planestatal/PLAN%20ESTATAL%20DE%20DESARROLLO.pdf	30 de Noviembre 2019			Art. 6 y 19 de la LDF	
d. Informes Trimestrales sobre el avance de las acciones para recuperar el Balance Presupuestario de Recursos Disponibles (bb)		CONSEJO DE ARMONIZACION CONTABLE DEL ESTADO CHIHUAHUA ANEXOS EJERCICIOS DEL 2017 AL 2019 http://www.chihuahua.gob.mx/cacech				Art. 6 y 19 de la LDF	
3 Servicios Personales							

GOBIERNO DEL ESTADO DE CHIHUAHUA

ANEXO 3 "GUÍA DE CUMPLIMIENTO DE LA LEY DE DISCIPLINA FINANCIERA DE LAS ENTIDADES FEDERATIVAS Y LOS MUNICIPIOS"

GOBIERNO DEL ESTADO DE CHIHUAHUA								
Guía de Cumplimiento de la Ley de Disciplina Financiera de las Entidades Federativas y Municipios								
Del 1 de enero al 31 de diciembre de 2020								
Indicadores de Observancia (c)	Implementación				Resultado		Fundamento (h)	Comentarios (i)
	SI		NO		Monto o valor (f)	Unidad (pesos/porcentaje) (g)		
	Mecanismo de Verificación (d)		Fecha estimada de cumplimiento (e)					
a. Remuneraciones de los servidores públicos (cc)	ü	Proyecto de Presupuesto		30 de Noviembre 2019	10,220,917,468	pesos	Art. 10 y 21 de la LDF	la cifra se encuentra dentro de Ley de Disciplina Financiera de las Entidades Federativas y los Municipios Clasificación de Servicios Personales por Categoría (Formato 5.1)
b. Previsiones salariales y económicas para cubrir incrementos salariales, creación de plazas y otros (dd)	ü	Proyecto de Presupuesto		30 de Noviembre 2019	401,043,840	pesos	Art. 10 y 21 de la LDF	la cifra se encuentra dentro de Ley de Disciplina Financiera de las Entidades Federativas y los Municipios Clasificación de Servicios Personales por Categoría (Formato 5.1)
INDICADORES DEL EJERCICIO PRESUPUESTARIO								
A. INDICADORES CUANTITATIVOS								
1 Ingresos Excedentes derivados de Ingresos de Libre Disposición								
a. Monto de Ingresos Excedentes derivados de ILD (ee)	ü	N/A		N/A	N/A	N/A	Art. 14 y 21 de la LDF	N/A
b. Monto de Ingresos Excedentes derivados de ILD destinados al fin del A.14, fracción I de la LDF (ff)		N/A		N/A	N/A	N/A	Art. 14 y 21 de la LDF	N/A
c. Monto de Ingresos Excedentes derivados de ILD destinados al fin del A.14, fracción II, a) de la LDF (gg)		N/A		N/A	N/A	N/A	Art. 14 y 21 de la LDF	N/A
d. Monto de Ingresos Excedentes derivados de ILD destinados al fin del A.14, fracción II, b) de la LDF (hh)		N/A		N/A	N/A	N/A	Art. 14 y 21 de la LDF	N/A
e. Monto de Ingresos Excedentes derivados de ILD destinados al fin del artículo noveno transitorio de la LDF (ii)	ü	N/A		N/A	N/A	N/A	Art. Noveno Transitorio de la LDF	N/A
B. INDICADORES CUALITATIVOS								
1 Análisis Costo-Beneficio para programas o proyectos de	ü	N/A		N/A	N/A	N/A	Art. 13 frac. III y 21 de la LDF	N/A
2 Análisis de conveniencia y análisis de transferencia de		N/A		N/A	N/A	N/A	Art. 13 frac. III y 21 de la LDF	N/A
3 Identificación de población objetivo, destino y temporalidad		N/A		N/A	N/A	N/A	Art. 13 frac. VII y 21 de la LDF	N/A

GOBIERNO DEL ESTADO DE CHIHUAHUA

ANEXO 3 "GUÍA DE CUMPLIMIENTO DE LA LEY DE DISCIPLINA FINANCIERA DE LAS ENTIDADES FEDERATIVAS Y LOS MUNICIPIOS"

GOBIERNO DEL ESTADO DE CHIHUAHUA								
Guía de Cumplimiento de la Ley de Disciplina Financiera de las Entidades Federativas y Municipios								
Del 1 de enero al 31 de diciembre de 2020								
Indicadores de Observancia (c)	Implementación			Resultado		Fundamento (h)	Comentarios (i)	
	SI	NO		Monto o valor (f)	Unidad (pesos/porcentaje) (g)			
	Mecanismo de Verificación (d)	Fecha estimada de cumplimiento (e)						
INDICADORES DE DEUDA PÚBLICA								
A. INDICADORES CUANTITATIVOS								
1 Obligaciones a Corto Plazo								
a. Límite de Obligaciones a Corto Plazo (mm)	ü	https://www.disciplinafinanciera.hacienda.gob.mx/es/DISCIPLINA_FINANCIERA/Entidades_Federativas_2019		30/11/2019	N/A	N/A	Art. 30 frac. I de la LDF	N/A
b. Obligaciones a Corto Plazo (nn)	ü	https://www.disciplinafinanciera.hacienda.gob.mx/es/DISCIPLINA_FINANCIERA/Entidades_Federativas_2019		30/11/2019	N/A	N/A	Art. 30 frac. I de la LDF	N/A

Otras Clasificaciones PRESUPUESTALES



Otras Clasificaciones Presupuestales

1. Analítico por Tipo de Plazas
2. Tabulador de Puesto con Desglose de Remuneraciones
3. Concentrado de Plazas del Sector Educativo
4. Clasificación Administrativa-Funcional- Programática
5. Clasificación por Unidad Responsable
6. Clasificación Económica Programática
7. Clasificación Económica – Función – Programa – Dependencia
8. Clasificación por Fuente – Programa
9. Clasificación Funcional - Programática



Otras Clasificaciones Presupuestales

10. Clasificación de Prerrogativas a Partidos Políticos
11. Clasificación de Ayudas Sociales
 - 11.1. Clasificación de Ayudas Sociales por Beneficiario
12. Clasificación de Subsidios y Subvenciones
 - 12.1. Clasificación de Subsidios y Subvenciones por Beneficiario
13. Clasificación de Fideicomisos Públicos
14. Integración del Gasto Educativo Estatal
15. Prioridades del Gasto – Eje Transversal
16. Clasificación de Recursos Federales y Contrapartes Estatales



Otras Clasificaciones Presupuestales

17. Clasificación a Nivel Finalidad – Función / Recurso – Fuente
18. Programas e Inversión Pública – Programa – Fuente de Financiamiento
19. Clasificación de Medidas de Mitigación y Adaptación para el Cambio Climático
20. Clasificación de la Instancia en Materia de Conflictos Laborales
21. Clasificación de la Unidad Operativa del Sistema Penal Acusatorio de la Instancia Contenciosa Administrativa y Fiscal y del Centro de Implementación del Sistema de Justicia Penal



Otras Clasificaciones Presupuestales

22. Clasificación de Participaciones y Colaboración Fiscal

- 22.1. Clasificación de Participaciones y Colaboración Fiscal
– Dependencia

23. Clasificación Enfoque Programa

- 23.1. Eje Rector – Tema – Eje Transversal
- 23.2. Clasificación Programática - Enfoque
- 23.3. Clasificación Programática – Enfoque- Nivel Programa
- 23.4. Clasificación Programática - Enfoque- Nivel Programa
– Dependencia
- 23.5. Clasificación de Subsidios y otras Ayudas
- 23.6. Clasificación de Subsidios y otras Ayudas –
Dependencia



GOBIERNO DEL ESTADO DE CHIHUAHUA

Análítico por Tipo de Plaza 2020

Plantilla de Servidores Públicos

PUESTO	TOTAL	PLAZAS		REMUNERACIONES	
		CONFIANZA	SINDICALIZADA	DE	HASTA
GOBERNADOR DEL ESTADO	1	1	0	56,903.00	56,903.00
SECRETARIO GENERAL DE GOBIERNO	1	1	0	36,582.00	36,582.00
FISCAL GENERAL DEL ESTADO	1	1	0	36,582.00	36,582.00
SECRETARIO	12	12	0	36,582.00	36,582.00
COORDINADOR	20	20	0	25,319.00	36,582.00
SECRETARIO PARTICULAR DEL C. GOBERNADOR	1	1	0	36,582.00	36,582.00
FISCAL ESPECIALIZADO	6	6	0	27,849.00	27,849.00
DIRECTOR	94	94	0	25,319.00	25,319.00
JEFE DE DEPARTAMENTO	267	267	0	19,284.00	25,319.00
JEFE DE OFICINA	1	1	0	19,284.00	19,284.00
RECAUDADOR	64	64	0	15,668.00	23,384.00
PRESIDENTE DE LA JUNTA DE CONCILIACION Y ARBITRAJE	4	4	0	25,319.00	25,319.00
SRIO. GRAL. JUNTA DE CONCILIACION Y ARBITRAJE	6	6	0	19,284.00	19,284.00
JEFE DEL REGISTRO PUBLICO DE LA PROPIEDAD	10	10	0	19,284.00	19,284.00
OFICIAL DEL REGISTRO CIVIL	17	17	0	16,538.00	19,284.00
DELEGADO DE DESARROLLO URBANO	4	4	0	16,538.00	25,319.00
JUEZ DEL TRIBUNAL CENTRAL PARA MENORES	1	1	0	13,329.00	13,329.00
DELEGADO DE TRANSITO	2	2	0	12,944.00	19,671.00
DIRECTOR GENERAL	17	17	0	25,319.00	25,319.00
COORDINADOR REGIONAL DE LA FISCALIA	1	1	0	19,671.00	19,671.00
REGISTRADOR	6	6	0	16,538.00	16,538.00
CONSEJERO JURIDICO	1	1	0	34,840.00	34,840.00
SUBSECRETARIO	13	13	0	25,319.00	36,582.00
OFICIAL CALIFICADOR	8	8	0	12,824.00	12,824.00
PILOTO DE ALA FIJA	3	3	0	19,284.00	19,284.00
TECNICO AERONAUTICO ALA FIJA	2	2	0	19,284.00	19,284.00
TECNICO AERONAUTICO ALA ROTATIVA	2	2	0	19,284.00	19,284.00
TESORERO	1	1	0	25,319.00	25,319.00
INSPECTOR	3	3	0	16,868.00	16,868.00
OFICIAL	5	5	0	16,665.00	16,665.00
INGENIERO AERONAUTICO	1	1	0	18,367.00	18,367.00
AGENTE DEL MINISTERIO PUBLICO B	1	1	0	13,823.00	13,823.00
PERITO COORDINADOR DE UNIDAD ESPECIALIZADA	27	27	0	13,645.00	15,679.00
PERITO PROFESIONAL	224	224	0	13,645.00	15,679.00
PERITO TECNICO	53	53	0	13,645.00	13,645.00
SUBRECAUDADOR	6	6	0	19,284.00	22,348.00
COMISIONADO	3	3	0	25,319.00	27,849.00
PRESIDENTE DE LA JUNTA ESPECIAL	8	8	0	19,284.00	19,284.00
COORDINADOR DE RECAUDACION	4	4	0	16,674.00	16,674.00
JEFE DE DIVISION	43	43	0	16,538.00	18,367.00
PROCURADOR AUXILIAR DE LA DEFENSA DEL TRABAJO	5	5	0	12,824.00	16,674.00
SECRETARIO DE LA JUNTA DE CONCILIACION Y ARBITRAJE	47	47	0	16,674.00	16,674.00
RESIDENTE DE OBRA	13	13	0	14,651.00	14,651.00
JEFE DE SECCION	1	1	0	7,868.00	7,868.00
COORDINADOR REGIONAL DE LA POLICIA MINISTERIAL INVESTIGADORA	1	1	0	19,671.00	19,671.00
COORDINADOR ESPECIAL "A" DE LA POLICIA MINISTERIAL INVESTIGADORA	5	5	0	17,026.00	17,026.00
COORDINADOR ESPECIAL "B" DE LA POLICIA MINISTERIAL INVESTIGADORA	6	6	0	16,665.00	16,665.00
COMANDANTE DE TRANSITO	11	11	0	16,665.00	16,665.00
SUBCOORDINADOR	1	1	0	25,319.00	25,319.00
SUPERVISOR ADMINISTRATIVO	346	346	0	16,538.00	16,538.00
AGENTE	100	100	0	12,590.00	12,590.00
CELADOR A	4	4	0	19,553.00	19,553.00
CELADOR B	19	19	0	14,573.00	14,573.00
CELADOR C	228	228	0	11,670.00	11,670.00
CELADOR P	111	111	0	11,670.00	19,553.00
OFICIAL DE LA POLICIA DE SEGURIDAD Y CUSTODIA	9	9	0	19,553.00	19,553.00
SUBOFICIAL DE LA POLICIA DE SEGURIDAD Y CUSTODIA	61	61	0	14,573.00	14,573.00
POLICIA DE SEGURIDAD Y CUSTODIA	782	782	0	11,670.00	11,670.00
OFICIAL DE VIGILANCIA DE AUDIENCIAS JUDICIALES	8	8	0	19,553.00	19,553.00
SUBOFICIAL DE VIGILANCIA DE AUDIENCIAS JUDICIALES	16	16	0	14,573.00	14,573.00
POLICIA DE VIGILANCIA DE AUDIENCIAS JUDICIALES	97	97	0	11,670.00	11,670.00
OFICIAL DE LA POLICIA DE INVESTIGACION	686	686	0	16,790.00	16,790.00
SUBOFICIAL DE LA POLICIA DE INVESTIGACION	82	82	0	12,590.00	12,590.00
OFICIAL DE LA POLICIA VIAL	126	126	0	12,590.00	12,590.00
OFICIAL DE LA COMISION ESTATAL DE SEGURIDAD	20	20	0	16,665.00	16,665.00
SUBOFICIAL DE LA COMISION ESTATAL DE SEGURIDAD	740	740	0	12,590.00	12,590.00
AGENTE DEL MINISTERIO PUBLICO A	9	9	0	23,851.00	23,851.00
AGENTE DEL MINISTERIO PUBLICO B	34	34	0	20,352.00	20,352.00
AGENTE DEL MINISTERIO PUBLICO C	168	168	0	16,790.00	16,790.00
AGENTE DEL MINISTERIO PUBLICO D	115	115	0	13,823.00	13,823.00
PERITO COORDINADOR DE INVESTIGACIÓN ESPECIALIZADA	1	1	0	19,284.00	19,284.00
PERITO COORDINADOR DE ZONA	4	4	0	19,671.00	19,671.00
AGENTE DEL MINISTERIO PUBLICO EN LITIGACION ORAL	26	26	0	23,851.00	23,851.00
SUPERVISOR DE AUDITORIA	18	18	0	13,678.00	13,678.00
AGENTE MINISTERIO PUBLICO ADSCRITO A FISCALIA	65	65	0	20,352.00	20,352.00
AGENTE DEL MINISTERIO PUBLICO ADSCRITO A JUZGADOS	30	30	0	17,794.00	17,794.00
AGENTE DEL MINISTERIO PUBLICO ADSCRITO A UNIDADES DE INVESTIGACION	440	440	0	16,790.00	16,790.00
CONSULTOR JURIDICO	67	67	0	12,824.00	12,824.00
ANALISTA PROGRAMADOR	37	37	0	12,824.00	12,824.00
ANALISTA	43	43	0	12,824.00	12,824.00
AUDITOR FISCAL	68	68	0	12,709.00	12,709.00
SUPERVISOR DE OBRA	1	1	0	12,824.00	12,824.00

GOBIERNO DEL ESTADO DE CHIHUAHUA

Análítico por Tipo de Plaza 2020

Plantilla de Servidores Públicos

PUESTO	TOTAL	PLAZAS		REMUNERACIONES	
		CONFIANZA	SINDICALIZADA	DE	HASTA
MEDICO	18	18	0	14,643.00	20,642.00
INGENIERO PROYECTISTA O DE OBRA	1	1	0	12,824.00	12,824.00
PERSONAL ESPECIALIZADO	471	471	0	12,824.00	12,824.00
PSICOLOGO	41	41	0	12,824.00	12,824.00
INSTRUCTOR	8	8	0	11,151.00	11,151.00
RESIDENTE DE CAMPO	14	14	0	12,824.00	12,824.00
TECNICO EN COMPUTACION	9	9	0	9,432.00	9,432.00
PERITO	4	4	0	13,645.00	13,645.00
CAPACITADOR	2	2	0	12,824.00	12,824.00
ANALISTA PRESUPUESTAL	10	10	0	12,824.00	12,824.00
FACILITADOR	9	9	0	16,460.00	16,460.00
AUXILIAR DEL MINISTERIO PUBLICO	17	17	0	13,823.00	13,823.00
REPRESENTANTE JUNTA DE CONCILIACION Y ARBITRAJE	23	23	0	12,824.00	12,824.00
PRODISECTOR	11	11	0	12,824.00	12,824.00
SUPERVISOR DE PROGRAMA	25	25	0	14,651.00	14,651.00
SUBOFICIAL	4	4	0	13,823.00	13,823.00
AGENTE DEL MINISTERIO PUBLICO COORDINADOR DE DISTRITO	4	4	0	19,671.00	19,671.00
AGENTE "A" DE LA POLICIA MINISTERIAL INVESTIGADORA	88	88	0	16,790.00	16,790.00
ASESOR TECNICO	288	288	0	16,538.00	25,319.00
REPRESENTANTE	1	1	0	36,582.00	36,582.00
ASESOR JURIDICO	10	10	0	16,460.00	16,460.00
ENFERMERA	30	30	0	9,663.00	9,663.00
TRABAJADOR SOCIAL	29	29	0	12,824.00	12,824.00
AUXILIAR ESPECIALIZADO	132	132	0	7,868.00	7,868.00
CAPTURISTA DE DATOS	6	6	0	6,815.00	6,815.00
AGENTE "B" DE LA POLICIA MINISTERIAL INVESTIGADORA	30	30	0	12,590.00	12,590.00
OFICIAL DE TRANSITO	255	255	0	12,590.00	12,590.00
REPORTERO	3	3	0	11,690.00	11,690.00
INSPECTOR AGROPECUARIO Y FORESTAL	63	63	0	10,222.00	10,222.00
INSPECTOR DE REGISTRO PUBLICO	1	1	0	12,824.00	12,824.00
INSPECTOR DEL TRABAJO	12	12	0	12,824.00	12,824.00
INSPECTOR DE GOBERNACION	9	9	0	7,329.00	7,329.00
COMANDANTE DE TRANSPORTE	3	3	0	16,338.00	16,338.00
INSPECTOR DE TRANSPORTE	51	51	0	12,343.00	12,343.00
OPERADOR DE COMPUTADORA	12	12	0	9,432.00	9,432.00
OPERADOR DE MAQUINA COPIADORA	1	1	0	5,199.00	5,199.00
OPERADOR DE MAQUINARIA PESADA	2	2	0	7,329.00	7,329.00
PERFORISTA DE BARRENACION	1	1	0	5,868.00	5,868.00
SECRETARIA DE TITULAR DE DEPENDENCIA	24	24	0	11,151.00	11,151.00
SECRETARIA DE JEFE DE DEPARTAMENTO	51	51	0	7,868.00	7,868.00
MINISTRO EJECUTOR FISCAL	30	30	0	5,040.00	5,040.00
MINISTRO EJECUTOR - J.C.A.	24	24	0	12,824.00	12,824.00
CAJERO	15	15	0	6,815.00	6,815.00
AGENTE DE INFORMACION	5	5	0	12,824.00	12,824.00
AUXILIAR ADMINISTRATIVO	58	58	0	5,991.00	5,991.00
PRESIDENTE DE LA JUNTA DE CONCILIACION Y ARBITRAJE DE NVO. CASAS GRAN	1	1	0	25,319.00	25,319.00
COTIZADOR	2	2	0	12,824.00	12,824.00
SECRETARIA DE DIRECTOR	30	30	0	9,432.00	9,432.00
COLECTOR DE RECAUDACION	27	27	0	10,088.00	15,000.00
ANALISTA TACTICO	2	2	0	12,824.00	12,824.00
CRIMINOLOGO	10	10	0	12,824.00	12,824.00
OPERADOR DE EMERGENCIA	12	12	0	12,824.00	12,824.00
OPERADOR DE TAQUILLA	5	5	0	6,815.00	6,815.00
TECNICO DE MANTENIMIENTO	4	4	0	7,722.00	7,722.00
AUXILIAR DE BIBLIOTECA	1	1	0	8,394.00	8,394.00
AUXILIAR DE MEDIATECA	1	1	0	8,394.00	8,394.00
TECNICO DE ILUMINACION Y SONIDO	16	16	0	8,499.00	8,499.00
TECNICO DE TRAMOYA	9	9	0	8,499.00	8,499.00
TECNICO POLIVALENTE	3	3	0	8,671.00	8,671.00
GUIA DE MUSEO	9	9	0	9,476.00	9,476.00
TECNICO ESPECIALIZADO	17	17	0	9,587.00	9,587.00
SUPERVISOR BIBLIOTECARIO	1	1	0	10,950.00	10,950.00
SUPERVISOR CASA CHIHUAHUA	1	1	0	10,950.00	10,950.00
PERSONAL ENCARGADO DE MEDIATECA Y BIBLIOTECA	1	1	0	14,604.00	14,604.00
CONTRABAJO	2	2	0	15,722.00	15,722.00
CORNO	1	1	0	15,722.00	15,722.00
FAGOT 10	1	1	0	15,722.00	15,722.00
FLAUTA	1	1	0	15,722.00	15,722.00
PERCUSIONES	1	1	0	15,722.00	15,722.00
PIANO	1	1	0	15,722.00	15,722.00
TROMPETA	1	1	0	15,722.00	15,722.00
VIOLAS	5	5	0	15,722.00	16,493.00
VIOLIN 10	6	6	0	15,722.00	17,799.00
VIOLIN 20	4	4	0	15,722.00	15,722.00
VIOLONCELLO	4	4	0	15,722.00	15,722.00
CLARINETE	1	1	0	16,179.00	16,179.00
CLARINETE PRINCIPAL	1	1	0	23,277.00	23,277.00
CONTRABAJO PRINCIPAL	1	1	0	23,277.00	23,277.00
CORNO PRINCIPAL	1	1	0	23,277.00	23,277.00
FAGOT PRINCIPAL	1	1	0	23,277.00	23,277.00
FLAUTA PRINCIPAL	1	1	0	23,277.00	23,277.00
OBOE PRINCIPAL	1	1	0	23,277.00	23,277.00

GOBIERNO DEL ESTADO DE CHIHUAHUA

Analítico por Tipo de Plaza 2020

Plantilla de Servidores Públicos

PUESTO	TOTAL	PLAZAS		REMUNERACIONES	
		CONFIANZA	SINDICALIZADA	DE	HASTA
TIMBAL PRINCIPAL	1	1	0	23,277.00	23,277.00
TROMBON PRINCIPAL	1	1	0	23,277.00	23,277.00
VIOLA PRINCIPAL	1	1	0	23,277.00	23,277.00
VIOLONCELLO PRINCIPAL	1	1	0	23,277.00	23,277.00
DIRECTOR GENERAL ORQUESTA	1	1	0	23,379.00	23,379.00
VIOLIN CONCERTINO	1	1	0	26,478.00	26,478.00
VIOLIN 2O PRINCIPAL	1	1	0	26,180.00	26,180.00
PARTITURAS	2	2	0	15,722.00	15,722.00
AUXILIAR DE MANTENIMIENTO	5	5	0	4,869.00	7,868.00
SOLDADOR DE MAQUINARIA PESADA	1	1	0	7,868.00	7,868.00
SUPERVISOR DE INFRAESTRUCTURA	2	2	0	12,824.00	12,824.00
JEFE DE TALLER DE INFRAESTRUCTURA	1	1	0	12,824.00	12,824.00
INTENDENTE	2	2	0	7,329.00	7,329.00
CONSERJE	19	19	0	4,869.00	4,869.00
JARDINERO	2	2	0	4,869.00	4,869.00
AUXILIAR DE INTENDENCIA	1	1	0	4,869.00	4,869.00
VIGILANTE	6	6	0	6,815.00	9,432.00
CHOFER	6	6	0	5,991.00	5,991.00
COCINERO	5	5	0	5,991.00	5,991.00
CHOFER DE AUTOBUS	1	1	0	12,824.00	12,824.00
AUXILIAR DE SERVICIOS	6	6	0	4,869.00	4,869.00
AUXILIAR DE PROTECCION CIVIL	12	12	0	12,824.00	12,824.00
AUXILIAR	9	9	0	14,079.00	19,284.00
POLIGRAFISTA	9	9	0	15,182.00	15,182.00
CONVENIO FISCAL ESTADO FEDERACION	5	5	0	9,291.00	12,824.00
JEFE DEL DEPARTAMENTO DE RELACIONES PUBLICAS	1	1	0	19,284.00	19,284.00
JEFE DE SECCION SIND.	45	0	45	7,868.00	7,868.00
COMANDANTE DE TRANSITO SIND.	2	0	2	16,433.00	16,433.00
TECNICO EN COMPUTACION SIND.	35	0	35	9,432.00	9,432.00
PERITO DE TRANSITO SIND.	20	0	20	12,898.00	12,898.00
ENFERMERO SIND.	3	0	3	9,663.00	9,663.00
AUXILIAR ESPECIALIZADO SIND.	613	0	613	7,868.00	7,868.00
CAPTURISTA DE DATOS SIND.	164	0	164	6,815.00	6,815.00
OFICIAL DE TRANSITO SIND.	53	0	53	12,662.00	12,662.00
TECNICO EN ILUMINACION O SONIDO SIND.	4	0	4	8,499.00	8,499.00
MUSICO SIND.	27	0	27	7,868.00	7,868.00
OPERADOR DE COMPUTADORA SIND.	636	0	636	9,432.00	9,432.00
TECNICO ESPECIALIZADO SIND	22	0	22	9,432.00	16,433.00
OPERADOR DE MAQUINA COPIADORA SIND.	4	0	4	5,199.00	5,199.00
OPERADOR DE RADIOTELEFONIA SIND.	3	0	3	5,301.00	5,301.00
OPERADOR DE MAQUINARIA PESADA SIND.	26	0	26	7,329.00	7,329.00
OPERADOR DE RADIO DE TRANSITO SIND.	27	0	27	12,898.00	12,898.00
OPERADOR DE IMPRENTA SIND.	14	0	14	7,329.00	7,329.00
CAJERO SIND.	48	0	48	6,815.00	6,815.00
AUXILIAR ADMINISTRATIVO SIND.	134	0	134	5,991.00	5,991.00
ESCRIBIENTE SIND.	2	0	2	7,868.00	7,868.00
ALMACENISTA SIND.	2	0	2	5,502.00	5,502.00
ARCHIVISTA SIND.	5	0	5	5,400.00	5,400.00
FONTANERO SIND.	6	0	6	6,921.00	6,921.00
ELECTRICISTA SIND.	17	0	17	6,921.00	6,921.00
PINTOR SIND.	6	0	6	6,921.00	6,921.00
CARPINTERO SIND.	5	0	5	6,921.00	6,921.00
ALBANIL SIND.	7	0	7	6,921.00	6,921.00
MECANICO DE MAQUINARIA PESADA SIND.	8	0	8	7,868.00	7,868.00
INTENDENTE SIND.	8	0	8	7,329.00	7,329.00
CONSERJE SIND.	21	0	21	4,869.00	4,869.00
AUXILIAR DE INTENDENCIA SIND.	6	0	6	4,869.00	4,869.00
CHOFER SIND.	15	0	15	5,991.00	5,991.00
COCINERO SIND.	2	0	2	5,991.00	5,991.00
VELADOR SIND.	4	0	4	4,958.00	4,958.00
AUXILIAR DE SERVICIOS SIND.	2	0	2	4,869.00	4,869.00
AUXILIAR OPERATIVO SIND.	3	0	3	4,869.00	4,869.00
TOTAL	9,787	7,788	1,999		

GOBIERNO DEL ESTADO DE CHIHUAHUA
 Analítico de Plazas 2020
 Tabulador de Puesto con Desglose de Remuneraciones

PUESTO DET	DESCRIPCION	SUELDO MENSUAL	REMUNERACIONES	
			Asociadas a la Plaza	Adicionales a la Plaza
1	1 GOBERNADOR DEL ESTADO	56,903.00	115,506.00	7,488.00
4	1 SECRETARIO GENERAL DE GOBIERNO	36,582.00	74,864.00	7,488.00
5	1 FISCAL GENERAL DEL ESTADO	36,582.00	74,864.00	7,488.00
6	1 SECRETARIO	36,582.00	74,864.00	7,488.00
7	1 COORDINADOR	36,582.00	74,864.00	7,488.00
7	2 COORDINADOR	25,319.00	52,338.00	7,488.00
8	1 SECRETARIO PARTICULAR DEL C. GOBERNADOR	36,582.00	74,864.00	7,488.00
10	1 FISCAL ESPECIALIZADO	27,849.00	57,398.00	7,488.00
11	1 DIRECTOR	25,319.00	52,338.00	7,488.00
12	1 JEFE DE DEPARTAMENTO	25,319.00	52,338.00	7,488.00
12	2 JEFE DE DEPARTAMENTO	19,284.00	40,268.00	8,238.00
12	3 JEFE DE DEPARTAMENTO	23,379.00	48,458.00	7,488.00
20	1 JEFE DE OFICINA	19,284.00	40,268.00	8,238.00
21	1 RECAUDADOR	23,384.00	48,468.00	7,488.00
21	2 RECAUDADOR	21,485.00	44,670.00	7,488.00
21	3 RECAUDADOR	19,779.00	41,258.00	7,488.00
21	4 RECAUDADOR	17,234.00	36,168.00	8,238.00
21	5 RECAUDADOR	15,668.00	33,036.00	8,238.00
23	2 PRESIDENTE DE LA JUNTA DE CONCILIACION Y ARBITRAJE	25,319.00	52,338.00	7,488.00
24	2 SRIO. GRAL. JUNTA DE CONCILIACION Y ARBITRAJE	19,284.00	40,268.00	8,238.00
26	1 JEFE DEL REGISTRO PUBLICO DE LA PROPIEDAD	19,284.00	40,268.00	8,238.00
30	1 OFICIAL DEL REGISTRO CIVIL	19,284.00	40,268.00	8,238.00
30	2 OFICIAL DEL REGISTRO CIVIL	16,538.00	34,776.00	8,238.00
31	2 DELEGADO DE DESARROLLO URBANO	16,538.00	34,776.00	8,238.00
31	3 DELEGADO DE DESARROLLO URBANO	25,319.00	52,338.00	7,488.00
32	1 JUEZ DEL TRIBUNAL CENTRAL PARA MENORES	13,329.00	28,358.00	8,238.00
33	1 DELEGADO DE TRANSITO	19,671.00	41,042.00	8,238.00
33	3 DELEGADO DE TRANSITO	12,944.00	27,588.00	8,238.00
35	1 DIRECTOR GENERAL	25,319.00	52,338.00	7,488.00
36	1 COORDINADOR REGIONAL DE LA FISCALIA	19,671.00	41,042.00	8,238.00
42	1 REGISTRADOR	16,538.00	34,776.00	8,238.00
48	1 CONSEJERO JURIDICO	34,840.00	71,380.00	7,488.00
49	1 SUBSECRETARIO	25,319.00	52,338.00	7,488.00
49	2 SUBSECRETARIO	36,582.00	74,864.00	7,488.00
50	1 OFICIAL CALIFICADOR	12,824.00	27,348.00	8,238.00
51	1 PILOTO DE ALA FIJA	19,284.00	40,268.00	8,238.00
55	1 TECNICO AERONAUTICO ALA FIJA	19,284.00	40,268.00	8,238.00
56	1 TECNICO AERONAUTICO ALA ROTATIVA	19,284.00	40,268.00	8,238.00
57	1 TESORERO	25,319.00	52,338.00	7,488.00
61	1 INSPECTOR	16,868.00	35,436.00	8,238.00
62	1 OFICIAL	16,665.00	35,030.00	8,238.00
68	1 INGENIERO AERONAUTICO	18,367.00	38,434.00	8,238.00
96	1 AGENTE DEL MINISTERIO PUBLICO B	13,823.00	29,346.00	8,238.00
97	1 PERITO COORDINADOR DE UNIDAD ESPECIALIZADA	13,645.00	28,990.00	8,238.00
97	2 PERITO COORDINADOR DE UNIDAD ESPECIALIZADA	15,679.00	33,058.00	8,238.00
98	1 PERITO PROFESIONAL	13,645.00	28,990.00	8,238.00
98	2 PERITO PROFESIONAL	15,679.00	33,058.00	8,238.00
99	1 PERITO TECNICO	13,645.00	28,990.00	8,238.00
102	1 SUBRECAUDADOR	22,348.00	46,396.00	7,488.00
102	2 SUBRECAUDADOR	19,284.00	40,268.00	8,238.00
103	1 COMISIONADO	27,849.00	57,398.00	7,488.00
103	2 COMISIONADO	25,319.00	52,338.00	7,488.00
104	2 PRESIDENTE DE LA JUNTA ESPECIAL	19,284.00	40,268.00	8,238.00
105	1 COORDINADOR DE RECAUDACION	16,674.00	35,048.00	8,238.00
106	1 JEFE DE DIVISION	16,538.00	34,776.00	8,238.00
106	3 JEFE DE DIVISION	18,367.00	38,434.00	8,238.00
108	1 PROCURADOR AUXILIAR DE LA DEFENSA DEL TRABAJO	12,824.00	27,348.00	8,238.00
108	3 PROCURADOR AUXILIAR DE LA DEFENSA DEL TRABAJO	16,674.00	35,048.00	8,238.00
109	2 SECRETARIO DE LA JUNTA DE CONCILIACION Y ARBITRAJE	16,674.00	35,048.00	8,238.00
111	1 RESIDENTE DE OBRA	14,651.00	31,002.00	8,238.00
112	1 JEFE DE SECCION	7,868.00	17,436.00	8,238.00
113	1 COORDINADOR REGIONAL DE LA POLICIA MINISTERIAL INVESTIGADORA	19,671.00	41,042.00	8,238.00
114	1 COORDINADOR ESPECIAL "A" DE LA POLICIA MINISTERIAL INVESTIGADORA	17,026.00	35,752.00	8,238.00
115	1 COORDINADOR ESPECIAL "B" DE LA POLICIA MINISTERIAL INVESTIGADORA	16,665.00	35,030.00	8,238.00
116	1 COMANDANTE DE TRANSITO	16,665.00	35,030.00	8,238.00
122	1 SUBCOORDINADOR	25,319.00	52,338.00	7,488.00
123	2 SUPERVISOR ADMINISTRATIVO	16,538.00	34,776.00	8,238.00
125	1 AGENTE	12,590.00	26,880.00	8,238.00
126	1 CELADOR A	19,553.00	40,806.00	8,238.00
127	1 CELADOR B	14,573.00	30,846.00	8,238.00

GOBIERNO DEL ESTADO DE CHIHUAHUA
 Analítico de Plazas 2020
 Tabulador de Puesto con Desglose de Remuneraciones

PUESTO DET	DESCRIPCION	SUELDO MENSUAL	REMUNERACIONES	
			Asociadas a la Plaza	Adicionales a la Plaza
128 1	CELADOR C	11,670.00	25,040.00	8,238.00
132 1	CELADOR P	11,670.00	25,040.00	8,238.00
132 2	CELADOR P	14,573.00	30,846.00	8,238.00
132 3	CELADOR P	19,553.00	40,806.00	8,238.00
135 1	OFICIAL DE LA POLICIA DE SEGURIDAD Y CUSTODIA	19,553.00	40,806.00	8,238.00
136 1	SUBOFICIAL DE LA POLICIA DE SEGURIDAD Y CUSTODIA	14,573.00	30,846.00	8,238.00
137 1	POLICIA DE SEGURIDAD Y CUSTODIA	11,670.00	25,040.00	8,238.00
138 1	OFICIAL DE VIGILANCIA DE AUDIENCIAS JUDICIALES	19,553.00	40,806.00	8,238.00
139 1	SUBOFICIAL DE VIGILANCIA DE AUDIENCIAS JUDICIALES	14,573.00	30,846.00	8,238.00
140 1	POLICIA DE VIGILANCIA DE AUDIENCIAS JUDICIALES	11,670.00	25,040.00	8,238.00
141 1	OFICIAL DE LA POLICIA DE INVESTIGACION	16,790.00	35,280.00	8,238.00
142 1	SUBOFICIAL DE LA POLICIA DE INVESTIGACION	12,590.00	26,880.00	8,238.00
143 1	OFICIAL DE LA POLICIA VIAL	12,590.00	26,880.00	8,238.00
144 1	OFICIAL DE LA COMISION ESTATAL DE SEGURIDAD	16,665.00	35,030.00	8,238.00
145 1	SUBOFICIAL DE LA COMISION ESTATAL DE SEGURIDAD	12,590.00	26,880.00	8,238.00
146 1	AGENTE DEL MINISTERIO PUBLICO A	23,851.00	49,402.00	7,488.00
147 1	AGENTE DEL MINISTERIO PUBLICO B	20,352.00	42,404.00	7,488.00
148 1	AGENTE DEL MINISTERIO PUBLICO C	16,790.00	35,280.00	8,238.00
149 1	AGENTE DEL MINISTERIO PUBLICO D	13,823.00	29,346.00	8,238.00
152 1	PERITO COORDINADOR DE INVESTIGACIÓN ESPECIALIZADA	19,284.00	40,268.00	8,238.00
198 1	PERITO COORDINADOR DE ZONA	19,671.00	41,042.00	8,238.00
201 1	AGENTE DEL MINISTERIO PUBLICO EN LITIGACION ORAL	23,851.00	49,402.00	7,488.00
202 1	SUPERVISOR DE AUDITORIA	13,678.00	29,056.00	8,238.00
203 1	AGENTE MINISTERIO PUBLICO ADSCRITO A FISCALIA	20,352.00	42,404.00	7,488.00
204 1	AGENTE DEL MINISTERIO PUBLICO ADSCRITO A JUZGADOS	17,794.00	37,288.00	8,238.00
205 1	AGENTE DEL MINISTERIO PUBLICO ADSCRITO A UNIDADES DE INVESTIGACION	16,790.00	35,280.00	8,238.00
206 1	CONSULTOR JURIDICO	12,824.00	27,348.00	8,238.00
207 1	ANALISTA PROGRAMADOR	12,824.00	27,348.00	8,238.00
208 1	ANALISTA	12,824.00	27,348.00	8,238.00
210 1	AUDITOR FISCAL	12,709.00	27,118.00	8,238.00
211 1	SUPERVISOR DE OBRA	12,824.00	27,348.00	8,238.00
212 2	MEDICO	20,642.00	42,984.00	7,488.00
212 3	MEDICO	15,371.00	32,442.00	8,238.00
212 4	MEDICO	14,643.00	30,986.00	8,238.00
213 1	INGENIERO PROYECTISTA O DE OBRA	12,824.00	27,348.00	8,238.00
214 1	PERSONAL ESPECIALIZADO	12,824.00	27,348.00	8,238.00
215 1	PSICOLOGO	12,824.00	27,348.00	8,238.00
216 1	INSTRUCTOR	11,151.00	24,002.00	8,238.00
217 1	RESIDENTE DE CAMPO	12,824.00	27,348.00	8,238.00
218 1	TECNICO EN COMPUTACION	9,432.00	20,564.00	8,238.00
219 1	PERITO	13,645.00	28,990.00	8,238.00
220 1	CAPACITADOR	12,824.00	27,348.00	8,238.00
221 1	ANALISTA PRESUPUESTAL	12,824.00	27,348.00	8,238.00
222 1	FACILITADOR	16,460.00	34,620.00	8,238.00
223 1	AUXILIAR DEL MINISTERIO PUBLICO	13,823.00	29,346.00	8,238.00
226 3	REPRESENTANTE JUNTA DE CONCILIACION Y ARBITRAJE	12,824.00	27,348.00	8,238.00
229 1	PRODISECTOR	12,824.00	27,348.00	8,238.00
231 1	SUPERVISOR DE PROGRAMA	14,651.00	31,002.00	8,238.00
234 1	SUBOFICIAL	13,823.00	29,346.00	8,238.00
240 1	AGENTE DEL MINISTERIO PUBLICO COORDINADOR DE DISTRITO	19,671.00	41,042.00	8,238.00
241 1	AGENTE "A" DE LA POLICIA MINISTERIAL INVESTIGADORA	16,790.00	35,280.00	8,238.00
242 1	ASESOR TECNICO	23,379.00	48,458.00	7,488.00
242 2	ASESOR TECNICO	19,284.00	40,268.00	8,238.00
242 3	ASESOR TECNICO	16,538.00	34,776.00	8,238.00
242 4	ASESOR TECNICO	25,319.00	52,338.00	7,488.00
245 1	REPRESENTANTE	36,582.00	74,864.00	7,488.00
247 1	ASESOR JURIDICO	16,460.00	34,620.00	8,238.00
302 1	ENFERMERA	9,663.00	21,026.00	8,238.00
303 1	TRABAJADOR SOCIAL	12,824.00	27,348.00	8,238.00
304 1	AUXILIAR ESPECIALIZADO	7,868.00	17,436.00	8,238.00
305 1	CAPTURISTA DE DATOS	6,815.00	15,330.00	8,238.00
307 1	AGENTE "B" DE LA POLICIA MINISTERIAL INVESTIGADORA	12,590.00	26,880.00	8,238.00
308 1	OFICIAL DE TRANSITO	12,590.00	26,880.00	8,238.00
312 1	REPORTERO	11,690.00	25,080.00	8,238.00
313 1	INSPECTOR AGROPECUARIO Y FORESTAL	10,222.00	22,144.00	8,238.00
317 1	INSPECTOR DE REGISTRO PUBLICO	12,824.00	27,348.00	8,238.00
323 3	INSPECTOR DEL TRABAJO	12,824.00	27,348.00	8,238.00
326 1	INSPECTOR DE GOBERNACION	7,329.00	16,358.00	8,238.00
329 1	COMANDANTE DE TRANSPORTE	16,338.00	34,376.00	8,238.00
330 1	INSPECTOR DE TRANSPORTE	12,343.00	26,386.00	8,238.00

GOBIERNO DEL ESTADO DE CHIHUAHUA
 Analítico de Plazas 2020
 Tabulador de Puesto con Desglose de Remuneraciones

PUESTO DET	DESCRIPCION	SUELDO MENSUAL	REMUNERACIONES	
			Asociadas a la Plaza	Adicionales a la Plaza
353	1 OPERADOR DE COMPUTADORA	9,432.00	20,564.00	8,238.00
356	1 OPERADOR DE MAQUINA COPIADORA	5,199.00	12,098.00	8,238.00
360	1 OPERADOR DE MAQUINARIA PESADA	7,329.00	16,358.00	8,238.00
362	1 PERFORISTA DE BARRENACION	5,868.00	13,436.00	8,238.00
379	1 SECRETARIA DE TITULAR DE DEPENDENCIA	11,151.00	24,002.00	8,238.00
380	2 SECRETARIA DE JEFE DE DEPARTAMENTO	7,868.00	17,436.00	8,238.00
384	1 MINISTRO EJECUTOR FISCAL	5,040.00	11,780.00	8,238.00
385	3 MINISTRO EJECUTOR - J.C.A.	12,824.00	27,348.00	8,238.00
386	1 CAJERO	6,815.00	15,330.00	8,238.00
389	1 AGENTE DE INFORMACION	12,824.00	27,348.00	8,238.00
391	1 AUXILIAR ADMINISTRATIVO	5,991.00	13,682.00	8,238.00
393	1 PRESIDENTE DE LA JUNTA DE CONCILIACION Y ARBITRAJE DE NVO. CASAS GRANI	25,319.00	52,338.00	7,488.00
394	1 COTIZADOR	12,824.00	27,348.00	8,238.00
398	1 SECRETARIA DE DIRECTOR	9,432.00	20,564.00	8,238.00
400	1 COLECTOR DE RECAUDACION	15,000.00	31,700.00	8,238.00
400	2 COLECTOR DE RECAUDACION	10,088.00	21,876.00	8,238.00
403	1 ANALISTA TACTICO	12,824.00	27,348.00	8,238.00
405	1 CRIMINOLOGO	12,824.00	27,348.00	8,238.00
407	1 OPERADOR DE EMERGENCIA	12,824.00	27,348.00	8,238.00
408	1 OPERADOR DE TAQUILLA	6,815.00	15,330.00	8,238.00
409	1 TECNICO DE MANTENIMIENTO	7,722.00	17,144.00	8,238.00
410	1 AUXILIAR DE BIBLIOTECA	8,394.00	18,488.00	8,238.00
411	1 AUXILIAR DE MEDIATECA	8,394.00	18,488.00	8,238.00
412	1 TECNICO DE ILUMINACION Y SONIDO	8,499.00	18,698.00	8,238.00
413	1 TECNICO DE TRAMOYA	8,499.00	18,698.00	8,238.00
414	1 TECNICO POLIVALENTE	8,671.00	19,042.00	8,238.00
415	1 GUIA DE MUSEO	9,476.00	20,652.00	8,238.00
416	1 TECNICO ESPECIALIZADO	9,587.00	20,874.00	8,238.00
417	1 SUPERVISOR BIBLIOTECARIO	10,950.00	23,600.00	8,238.00
418	1 SUPERVISOR CASA CHIHUAHUA	10,950.00	23,600.00	8,238.00
419	1 PERSONAL ENCARGADO DE MEDIATECA Y BIBLIOTECA	14,604.00	30,908.00	8,238.00
420	1 CONTRABAJO	15,722.00	33,144.00	8,238.00
421	1 CORNO	15,722.00	33,144.00	8,238.00
422	1 FAGOT 10	15,722.00	33,144.00	8,238.00
423	1 FLAUTA	15,722.00	33,144.00	8,238.00
424	1 PERCUSIONES	15,722.00	33,144.00	8,238.00
425	1 PIANO	15,722.00	33,144.00	8,238.00
426	1 TROMPETA	15,722.00	33,144.00	8,238.00
427	1 VIOLAS	15,722.00	33,144.00	8,238.00
427	2 VIOLAS	16,493.00	34,686.00	8,238.00
428	1 VIOLIN 10	15,722.00	33,144.00	8,238.00
428	2 VIOLIN 10	17,799.00	37,298.00	8,238.00
429	1 VIOLIN 20	15,722.00	33,144.00	8,238.00
430	1 VIOLONCELLO	15,722.00	33,144.00	8,238.00
431	1 CLARINETE	16,179.00	34,058.00	8,238.00
435	1 CLARINETE PRINCIPAL	23,277.00	48,254.00	7,488.00
436	1 CONTRABAJO PRINCIPAL	23,277.00	48,254.00	7,488.00
437	1 CORNO PRINCIPAL	23,277.00	48,254.00	7,488.00
438	1 FAGOT PRINCIPAL	23,277.00	48,254.00	7,488.00
439	1 FLAUTA PRINCIPAL	23,277.00	48,254.00	7,488.00
440	1 OBOE PRINCIPAL	23,277.00	48,254.00	7,488.00
441	1 TIMBAL PRINCIPAL	23,277.00	48,254.00	7,488.00
442	1 TROMBON PRINCIPAL	23,277.00	48,254.00	7,488.00
444	1 VIOLA PRINCIPAL	23,277.00	48,254.00	7,488.00
445	1 VIOLONCELLO PRINCIPAL	23,277.00	48,254.00	7,488.00
446	1 DIRECTOR GENERAL ORQUESTA	23,379.00	48,458.00	7,488.00
447	1 VIOLIN CONCERTINO	26,478.00	54,656.00	7,488.00
448	1 VIOLIN 20 PRINCIPAL	26,180.00	54,060.00	7,488.00
450	1 PARTITURAS	15,722.00	33,144.00	8,238.00
508	1 AUXILIAR DE MANTENIMIENTO	4,869.00	11,438.00	8,238.00
508	2 AUXILIAR DE MANTENIMIENTO	7,868.00	17,436.00	8,238.00
511	1 SOLDADOR DE MAQUINARIA PESADA	7,868.00	17,436.00	8,238.00
513	1 SUPERVISOR DE INFRAESTRUCTURA	12,824.00	27,348.00	8,238.00
514	1 JEFE DE TALLER DE INFRAESTRUCTURA	12,824.00	27,348.00	8,238.00
531	1 INTENDENTE	7,329.00	16,358.00	8,238.00
532	1 CONSERJE	4,869.00	11,438.00	8,238.00
533	1 JARDINERO	4,869.00	11,438.00	8,238.00
534	1 AUXILIAR DE INTENDENCIA	4,869.00	11,438.00	8,238.00
535	1 VIGILANTE	9,432.00	20,564.00	8,238.00
535	3 VIGILANTE	6,815.00	15,330.00	8,238.00

GOBIERNO DEL ESTADO DE CHIHUAHUA
 Analítico de Plazas 2020
 Tabulador de Puesto con Desglose de Remuneraciones

PUESTO DET	DESCRIPCION	SUELDO MENSUAL	REMUNERACIONES	
			Asociadas a la Plaza	Adicionales a la Plaza
536	1 CHOFER	5,991.00	13,682.00	8,238.00
537	1 COCINERO	5,991.00	13,682.00	8,238.00
538	1 CHOFER DE AUTOBUS	12,824.00	27,348.00	8,238.00
542	1 AUXILIAR DE SERVICIOS	4,869.00	11,438.00	8,238.00
546	1 AUXILIAR DE PROTECCION CIVIL	12,824.00	27,348.00	8,238.00
560	134 AUXILIAR	19,284.00	40,268.00	8,238.00
560	135 AUXILIAR	16,538.00	34,776.00	8,238.00
560	268 AUXILIAR	14,079.00	29,858.00	8,238.00
571	1 POLIGRAFISTA	15,182.00	32,064.00	8,238.00
573	3 CONVENIO FISCAL ESTADO FEDERACION	12,824.00	27,348.00	8,238.00
573	5 CONVENIO FISCAL ESTADO FEDERACION	9,291.00	20,282.00	8,238.00
576	1 JEFE DEL DEPARTAMENTO DE RELACIONES PUBLICAS	19,284.00	40,268.00	8,238.00
612	1 JEFE DE SECCION SIND.	7,868.00	17,436.00	8,238.00
616	1 COMANDANTE DE TRANSITO SIND.	16,433.00	34,566.00	8,238.00
718	1 TECNICO EN COMPUTACION SIND.	9,432.00	20,564.00	8,238.00
732	1 PERITO DE TRANSITO SIND.	12,898.00	27,496.00	8,238.00
802	1 ENFERMERO SIND.	9,663.00	21,026.00	8,238.00
804	1 AUXILIAR ESPECIALIZADO SIND.	7,868.00	17,436.00	8,238.00
805	1 CAPTURISTA DE DATOS SIND.	6,815.00	15,330.00	8,238.00
808	1 OFICIAL DE TRANSITO SIND.	12,662.00	27,024.00	8,238.00
811	1 TECNICO EN ILUMINACION O SONIDO SIND.	8,499.00	18,698.00	8,238.00
821	1 MUSICO SIND.	7,868.00	17,436.00	8,238.00
853	1 OPERADOR DE COMPUTADORA SIND.	9,432.00	20,564.00	8,238.00
854	1 TECNICO ESPECIALIZADO SIND	9,432.00	20,564.00	8,238.00
854	2 TECNICO ESPECIALIZADO SIND	12,414.00	26,528.00	8,238.00
854	3 TECNICO ESPECIALIZADO SIND	16,433.00	34,566.00	8,238.00
856	1 OPERADOR DE MAQUINA COPIADORA SIND.	5,199.00	12,098.00	8,238.00
857	1 OPERADOR DE RADIOTELEFONIA SIND.	5,301.00	12,302.00	8,238.00
860	1 OPERADOR DE MAQUINARIA PESADA SIND.	7,329.00	16,358.00	8,238.00
863	1 OPERADOR DE RADIO DE TRANSITO SIND.	12,898.00	27,496.00	8,238.00
864	1 OPERADOR DE IMPRENTA SIND.	7,329.00	16,358.00	8,238.00
886	1 CAJERO SIND.	6,815.00	15,330.00	8,238.00
891	1 AUXILIAR ADMINISTRATIVO SIND.	5,991.00	13,682.00	8,238.00
892	1 ESCRIBIENTE SIND.	7,868.00	17,436.00	8,238.00
896	1 ALMACENISTA SIND.	5,502.00	12,704.00	8,238.00
897	1 ARCHIVISTA SIND.	5,400.00	12,500.00	8,238.00
1002	1 FONTANERO SIND.	6,921.00	15,542.00	8,238.00
1003	1 ELECTRICISTA SIND.	6,921.00	15,542.00	8,238.00
1004	1 PINTOR SIND.	6,921.00	15,542.00	8,238.00
1006	1 CARPINTERO SIND.	6,921.00	15,542.00	8,238.00
1007	1 ALBANIL SIND.	6,921.00	15,542.00	8,238.00
1010	1 MECANICO DE MAQUINARIA PESADA SIND.	7,868.00	17,436.00	8,238.00
1031	1 INTENDENTE SIND.	7,329.00	16,358.00	8,238.00
1032	1 CONSERJE SIND.	4,869.00	11,438.00	8,238.00
1034	1 AUXILIAR DE INTENDENCIA SIND.	4,869.00	11,438.00	8,238.00
1036	1 CHOFER SIND.	5,991.00	13,682.00	8,238.00
1037	1 COCINERO SIND.	5,991.00	13,682.00	8,238.00
1041	1 VELADOR SIND.	4,958.00	11,616.00	8,238.00
1042	1 AUXILIAR DE SERVICIOS SIND.	4,869.00	11,438.00	8,238.00
1043	1 AUXILIAR OPERATIVO SIND.	4,869.00	11,438.00	8,238.00

DENTRO DEL PRESUPUESTO, SE CONSIDERAN ASIGNACIONES DESTINADAS A CUBRIR LAS REMUNERACIONES PARA EL PAGO AL PERSONAL DE CARÁCTER TRANSITORIO QUE PRESTE SUS SERVICIOS EN LOS ENTES PÚBLICOS.

GOBIERNO DEL ESTADO DE CHIHUAHUA
Análítico de Plazas 2020
Tabulador de Puesto con Desglose de Remuneraciones

PUESTO DET	DESCRIPCION	SUELDO MENSUAL	REMUNERACIONES ASOCIADAS A LA PLAZA			ADICIONALES	
			GRATIFICACION ANUAL	PRIMA VACACIONAL	BONO PRODUCTIVIDAD	DESPENSA	UTILES ESCOLARES
0001	1 GOBERNADOR DEL ESTADO	56903.00	75871.00	37935.00	1700.00	7488.00	0.00
0004	1 SECRETARIO GENERAL DE GOBIERNO	36582.00	48776.00	24388.00	1700.00	7488.00	0.00
0005	1 FISCAL GENERAL DEL ESTADO	36582.00	48776.00	24388.00	1700.00	7488.00	0.00
0006	1 SECRETARIO	36582.00	48776.00	24388.00	1700.00	7488.00	0.00
0007	1 COORDINADOR	36582.00	48776.00	24388.00	1700.00	7488.00	0.00
0007	2 COORDINADOR	25319.00	33759.00	16879.00	1700.00	7488.00	0.00
0008	1 SECRETARIO PARTICULAR DEL C. GOBERNADOR	36582.00	48776.00	24388.00	1700.00	7488.00	0.00
0010	1 FISCAL ESPECIALIZADO	27849.00	37132.00	18566.00	1700.00	7488.00	0.00
0011	1 DIRECTOR	25319.00	33759.00	16879.00	1700.00	7488.00	0.00
0012	1 JEFE DE DEPARTAMENTO	25319.00	33759.00	16879.00	1700.00	7488.00	0.00
0012	2 JEFE DE DEPARTAMENTO	19284.00	25712.00	12856.00	1700.00	7488.00	750.00
0012	3 JEFE DE DEPARTAMENTO	23379.00	31172.00	15586.00	1700.00	7488.00	0.00
0020	1 JEFE DE OFICINA	19284.00	25712.00	12856.00	1700.00	7488.00	750.00
0021	1 RECAUDADOR	23384.00	31179.00	15589.00	1700.00	7488.00	0.00
0021	2 RECAUDADOR	21485.00	28647.00	14323.00	1700.00	7488.00	0.00
0021	3 RECAUDADOR	19779.00	26372.00	13186.00	1700.00	7488.00	0.00
0021	4 RECAUDADOR	17234.00	22979.00	11489.00	1700.00	7488.00	750.00
0021	5 RECAUDADOR	15668.00	20891.00	10445.00	1700.00	7488.00	750.00
0023	2 PRESIDENTE DE LA JUNTA DE CONCILIACION Y ARBITRAJE	25319.00	33759.00	16879.00	1700.00	7488.00	0.00
0024	2 SRIO. GRAL. JUNTA DE CONCILIACION Y ARBITRAJE	19284.00	25712.00	12856.00	1700.00	7488.00	750.00
0026	1 JEFE DEL REGISTRO PUBLICO DE LA PROPIEDAD	19284.00	25712.00	12856.00	1700.00	7488.00	750.00
0030	1 OFICIAL DEL REGISTRO CIVIL	19284.00	25712.00	12856.00	1700.00	7488.00	750.00
0030	2 OFICIAL DEL REGISTRO CIVIL	16538.00	22051.00	11025.00	1700.00	7488.00	750.00
0031	2 DELEGADO DE DESARROLLO URBANO	16538.00	22051.00	11025.00	1700.00	7488.00	750.00
0031	3 DELEGADO DE DESARROLLO URBANO	25319.00	33759.00	16879.00	1700.00	7488.00	0.00
0032	1 JUEZ DEL TRIBUNAL CENTRAL PARA MENORES	13329.00	17772.00	8886.00	1700.00	7488.00	750.00
0033	1 DELEGADO DE TRANSITO	19671.00	26228.00	13114.00	1700.00	7488.00	750.00
0033	3 DELEGADO DE TRANSITO	12944.00	17259.00	8629.00	1700.00	7488.00	750.00
0035	1 DIRECTOR GENERAL	25319.00	33759.00	16879.00	1700.00	7488.00	0.00
0036	1 COORDINADOR REGIONAL DE LA FISCALIA	19671.00	26228.00	13114.00	1700.00	7488.00	750.00
0042	1 REGISTRADOR	16538.00	22051.00	11025.00	1700.00	7488.00	750.00
0048	1 CONSEJERO JURIDICO	34840.00	46453.00	23227.00	1700.00	7488.00	0.00
0049	1 SUBSECRETARIO	25319.00	33759.00	16879.00	1700.00	7488.00	0.00
0049	2 SUBSECRETARIO	36582.00	48776.00	24388.00	1700.00	7488.00	0.00
0050	1 OFICIAL CALIFICADOR	12824.00	17099.00	8549.00	1700.00	7488.00	750.00
0051	1 PILOTO DE ALA FIJA	19284.00	25712.00	12856.00	1700.00	7488.00	750.00
0055	1 TECNICO AERONAUTICO ALA FIJA	19284.00	25712.00	12856.00	1700.00	7488.00	750.00
0056	1 TECNICO AERONAUTICO ALA ROTATIVA	19284.00	25712.00	12856.00	1700.00	7488.00	750.00
0057	1 TESORERO	25319.00	33759.00	16879.00	1700.00	7488.00	0.00
0061	1 INSPECTOR	16868.00	22491.00	11245.00	1700.00	7488.00	750.00
0062	1 OFICIAL	16665.00	22220.00	11110.00	1700.00	7488.00	750.00
0068	1 INGENIERO AERONAUTICO	18367.00	24489.00	12245.00	1700.00	7488.00	750.00
0096	1 AGENTE DEL MINISTERIO PUBLICO B	13823.00	18431.00	9215.00	1700.00	7488.00	750.00
0097	1 PERITO COORDINADOR DE UNIDAD ESPECIALIZADA	13645.00	18193.00	9097.00	1700.00	7488.00	750.00
0097	2 PERITO COORDINADOR DE UNIDAD ESPECIALIZADA	15679.00	20905.00	10453.00	1700.00	7488.00	750.00
0098	1 PERITO PROFESIONAL	13645.00	18193.00	9097.00	1700.00	7488.00	750.00
0098	2 PERITO PROFESIONAL	15679.00	20905.00	10453.00	1700.00	7488.00	750.00
0099	1 PERITO TECNICO	13645.00	18193.00	9097.00	1700.00	7488.00	750.00
0102	1 SUBRECAUDADOR	22348.00	29797.00	14899.00	1700.00	7488.00	0.00
0102	2 SUBRECAUDADOR	19284.00	25712.00	12856.00	1700.00	7488.00	750.00
0103	1 COMISIONADO	27849.00	37132.00	18566.00	1700.00	7488.00	0.00
0103	2 COMISIONADO	25319.00	33759.00	16879.00	1700.00	7488.00	0.00
0104	2 PRESIDENTE DE LA JUNTA ESPECIAL	19284.00	25712.00	12856.00	1700.00	7488.00	750.00
0105	1 COORDINADOR DE RECAUDACION	16674.00	22232.00	11116.00	1700.00	7488.00	750.00
0106	1 JEFE DE DIVISION	16538.00	22051.00	11025.00	1700.00	7488.00	750.00
0106	3 JEFE DE DIVISION	18367.00	24489.00	12245.00	1700.00	7488.00	750.00
0108	1 PROCURADOR AUXILIAR DE LA DEFENSA DEL TRABAJO	12824.00	17099.00	8549.00	1700.00	7488.00	750.00
0108	3 PROCURADOR AUXILIAR DE LA DEFENSA DEL TRABAJO	16674.00	22232.00	11116.00	1700.00	7488.00	750.00
0109	2 SECRETARIO DE LA JUNTA DE CONCILIACION Y ARBITRAJE	16674.00	22232.00	11116.00	1700.00	7488.00	750.00
0111	1 RESIDENTE DE OBRA	14651.00	19535.00	9767.00	1700.00	7488.00	750.00
0112	1 JEFE DE SECCION	7868.00	10491.00	5245.00	1700.00	7488.00	750.00
0113	1 COORDINADOR REGIONAL DE LA POLICIA MINISTERIAL INVESTIGADORA	19671.00	26228.00	13114.00	1700.00	7488.00	750.00
0114	1 COORDINADOR ESPECIAL "A" DE LA POLICIA MINISTERIAL INVESTIGADORA	17026.00	22701.00	11351.00	1700.00	7488.00	750.00
0115	1 COORDINADOR ESPECIAL "B" DE LA POLICIA MINISTERIAL INVESTIGADORA	16665.00	22220.00	11110.00	1700.00	7488.00	750.00
0116	1 COMANDANTE DE TRANSITO	16665.00	22220.00	11110.00	1700.00	7488.00	750.00
0122	1 SUBCOORDINADOR	25319.00	33759.00	16879.00	1700.00	7488.00	0.00
0123	2 SUPERVISOR ADMINISTRATIVO	16538.00	22051.00	11025.00	1700.00	7488.00	750.00
0125	1 AGENTE	12590.00	16787.00	8393.00	1700.00	7488.00	750.00
0126	1 CELADOR A	19553.00	26071.00	13035.00	1700.00	7488.00	750.00
0127	1 CELADOR B	14573.00	19431.00	9715.00	1700.00	7488.00	750.00
0128	1 CELADOR C	11670.00	15560.00	7780.00	1700.00	7488.00	750.00
0132	1 CELADOR P	11670.00	15560.00	7780.00	1700.00	7488.00	750.00
0132	2 CELADOR P	14573.00	19431.00	9715.00	1700.00	7488.00	750.00
0132	3 CELADOR P	19553.00	26071.00	13035.00	1700.00	7488.00	750.00
0135	1 OFICIAL DE LA POLICIA DE SEGURIDAD Y CUSTODIA	19553.00	26071.00	13035.00	1700.00	7488.00	750.00
0136	1 SUBOFICIAL DE LA POLICIA DE SEGURIDAD Y CUSTODIA	14573.00	19431.00	9715.00	1700.00	7488.00	750.00
0137	1 POLICIA DE SEGURIDAD Y CUSTODIA	11670.00	15560.00	7780.00	1700.00	7488.00	750.00
0138	1 OFICIAL DE VIGILANCIA DE AUDIENCIAS JUDICIALES	19553.00	26071.00	13035.00	1700.00	7488.00	750.00
0139	1 SUBOFICIAL DE VIGILANCIA DE AUDIENCIAS JUDICIALES	14573.00	19431.00	9715.00	1700.00	7488.00	750.00
0140	1 POLICIA DE VIGILANCIA DE AUDIENCIAS JUDICIALES	11670.00	15560.00	7780.00	1700.00	7488.00	750.00
0141	1 OFICIAL DE LA POLICIA DE INVESTIGACION	16790.00	22387.00	11193.00	1700.00	7488.00	750.00
0142	1 SUBOFICIAL DE LA POLICIA DE INVESTIGACION	12590.00	16787.00	8393.00	1700.00	7488.00	750.00
0143	1 OFICIAL DE LA POLICIA VIAL	12590.00	16787.00	8393.00	1700.00	7488.00	750.00
0144	1 OFICIAL DE LA COMISION ESTATAL DE SEGURIDAD	16665.00	22220.00	11110.00	1700.00	7488.00	750.00
0145	1 SUBOFICIAL DE LA COMISION ESTATAL DE SEGURIDAD	12590.00	16787.00	8393.00	1700.00	7488.00	750.00
0146	1 AGENTE DEL MINISTERIO PUBLICO A	23851.00	31801.00	15901.00	1700.00	7488.00	0.00
0147	1 AGENTE DEL MINISTERIO PUBLICO B	20352.00	27136.00	13568.00	1700.00	7488.00	0.00
0148	1 AGENTE DEL MINISTERIO PUBLICO C	16790.00	22387.00	11193.00	1700.00	7488.00	750.00
0149	1 AGENTE DEL MINISTERIO PUBLICO D	13823.00	18431.00	9215.00	1700.00	7488.00	750.00
0152	1 PERITO COORDINADOR DE INVESTIGACION ESPECIALIZADA	19284.00	25712.00	12856.00	1700.00	7488.00	750.00
0198	1 PERITO COORDINADOR DE ZONA	19671.00	26228.00	13114.00	1700.00	7488.00	750.00
0201	1 AGENTE DEL MINISTERIO PUBLICO EN LITIGACION ORAL	23851.00	31801.00	15901.00	1700.00	7488.00	0.00
0202	1 SUPERVISOR DE AUDITORIA	13678.00	18237.00	9119.00	1700.00	7488.00	750.00
0203	1 AGENTE MINISTERIO PUBLICO ADSCRITO A FISCALIA	20352.00	27136.00	13568.00	1700.00	7488.00	0.00
0204	1 AGENTE DEL MINISTERIO PUBLICO ADSCRITO A JUZGADOS	17794.00	23725.00	11863.00	1700.00	7488.00	750.00
0205	1 AGENTE DEL MINISTERIO PUBLICO ADSCRITO A UNIDADES DE INVESTIGACION	16790.00	22387.00	11193.00	1700.00	7488.00	750.00
0206	1 CONSULTOR JURIDICO	12824.00	17099.00	8549.00	1700.00	7488.00	750.00
0207	1 ANALISTA PROGRAMADOR	12824.00	17099.00	8549.00	1700.00	7488.00	750.00
0208	1 ANALISTA	12824.00	17099.00	8549.00	1700.00	7488.00	750.00
0210	1 AUDITOR FISCAL	12709.00	16945.00	8473.00	1700.00	7488.00	750.00

GOBIERNO DEL ESTADO DE CHIHUAHUA
 Analítico de Plazas 2020
 Tabulador de Puesto con Desglose de Remuneraciones

PUESTO	DET	DESCRIPCION	SUELDO MENSUAL	REMUNERACIONES ASOCIADAS A LA PLAZA			ADICIONALES	
				GRATIFICACION ANUAL	PRIMA VACACIONAL	BONO PRODUCTIVIDAD	DESPENSA	UTILES ESCOLARES
0508	2	AUXILIAR DE MANTENIMIENTO	7868.00	10491.00	5245.00	1700.00	7488.00	750.00
0511	1	SOLDADOR DE MAQUINARIA PESADA	7868.00	10491.00	5245.00	1700.00	7488.00	750.00
0513	1	SUPERVISOR DE INFRAESTRUCTURA	12824.00	17099.00	8549.00	1700.00	7488.00	750.00
0514	1	JEFE DE TALLER DE INFRAESTRUCTURA	12824.00	17099.00	8549.00	1700.00	7488.00	750.00
0531	1	INTENDENTE	7329.00	9772.00	4886.00	1700.00	7488.00	750.00
0532	1	CONSERJE	4869.00	6492.00	3246.00	1700.00	7488.00	750.00
0533	1	JARDINERO	4869.00	6492.00	3246.00	1700.00	7488.00	750.00
0534	1	AUXILIAR DE INTENDENCIA	4869.00	6492.00	3246.00	1700.00	7488.00	750.00
0535	1	VIGILANTE	9432.00	12576.00	6288.00	1700.00	7488.00	750.00
0535	3	VIGILANTE	6815.00	9087.00	4543.00	1700.00	7488.00	750.00
0536	1	CHOFER	5991.00	7988.00	3994.00	1700.00	7488.00	750.00
0537	1	COCINERO	5991.00	7988.00	3994.00	1700.00	7488.00	750.00
0538	1	CHOFER DE AUTOBUS	12824.00	17099.00	8549.00	1700.00	7488.00	750.00
0542	1	AUXILIAR DE SERVICIOS	4869.00	6492.00	3246.00	1700.00	7488.00	750.00
0546	1	AUXILIAR DE PROTECCION CIVIL	12824.00	17099.00	8549.00	1700.00	7488.00	750.00
0560	134	AUXILIAR	19284.00	25712.00	12856.00	1700.00	7488.00	750.00
0560	135	AUXILIAR	16538.00	22051.00	11025.00	1700.00	7488.00	750.00
0560	268	AUXILIAR	14079.00	18772.00	9386.00	1700.00	7488.00	750.00
0571	1	POLIGRAFISTA	15182.00	20243.00	10121.00	1700.00	7488.00	750.00
0573	3	CONVENIO FISCAL ESTADO FEDERACION	12824.00	17099.00	8549.00	1700.00	7488.00	750.00
0573	5	CONVENIO FISCAL ESTADO FEDERACION	9291.00	12388.00	6194.00	1700.00	7488.00	750.00
0576	1	JEFE DEL DEPARTAMENTO DE RELACIONES PUBLICAS	19284.00	25712.00	12856.00	1700.00	7488.00	750.00
0612	1	JEFE DE SECCION SIND.	7868.00	10491.00	5245.00	1700.00	7488.00	750.00
0616	1	COMANDANTE DE TRANSITO SIND.	16433.00	21911.00	10955.00	1700.00	7488.00	750.00
0718	1	TECNICO EN COMPUTACION SIND.	9432.00	12576.00	6288.00	1700.00	7488.00	750.00
0732	1	PERITO DE TRANSITO SIND.	12898.00	17197.00	8599.00	1700.00	7488.00	750.00
0802	1	ENFERMERO SIND.	9663.00	12884.00	6442.00	1700.00	7488.00	750.00
0804	1	AUXILIAR ESPECIALIZADO SIND.	7868.00	10491.00	5245.00	1700.00	7488.00	750.00
0805	1	CAPTURISTA DE DATOS SIND.	6815.00	9087.00	4543.00	1700.00	7488.00	750.00
0808	1	OFICIAL DE TRANSITO SIND.	12662.00	16883.00	8441.00	1700.00	7488.00	750.00
0811	1	TECNICO EN ILUMINACION O SONIDO SIND.	8499.00	11332.00	5666.00	1700.00	7488.00	750.00
0821	1	MUSICO SIND.	7868.00	10491.00	5245.00	1700.00	7488.00	750.00
0853	1	OPERADOR DE COMPUTADORA SIND.	9432.00	12576.00	6288.00	1700.00	7488.00	750.00
0854	1	TECNICO ESPECIALIZADO SIND	9432.00	12576.00	6288.00	1700.00	7488.00	750.00
0854	2	TECNICO ESPECIALIZADO SIND	12414.00	16552.00	8276.00	1700.00	7488.00	750.00
0854	3	TECNICO ESPECIALIZADO SIND	16433.00	21911.00	10955.00	1700.00	7488.00	750.00
0856	1	OPERADOR DE MAQUINA COPIADORA SIND.	5199.00	6932.00	3466.00	1700.00	7488.00	750.00
0857	1	OPERADOR DE RADIOTELEFONIA SIND.	5301.00	7068.00	3534.00	1700.00	7488.00	750.00
0860	1	OPERADOR DE MAQUINARIA PESADA SIND.	7329.00	9772.00	4886.00	1700.00	7488.00	750.00
0863	1	OPERADOR DE RADIO DE TRANSITO SIND.	12898.00	17197.00	8599.00	1700.00	7488.00	750.00
0864	1	OPERADOR DE IMPRENTA SIND.	7329.00	9772.00	4886.00	1700.00	7488.00	750.00
0886	1	CAJERO SIND.	6815.00	9087.00	4543.00	1700.00	7488.00	750.00
0891	1	AUXILIAR ADMINISTRATIVO SIND.	5991.00	7988.00	3994.00	1700.00	7488.00	750.00
0892	1	ESCRIBIENTE SIND.	7868.00	10491.00	5245.00	1700.00	7488.00	750.00
0896	1	ALMACENISTA SIND.	5502.00	7336.00	3668.00	1700.00	7488.00	750.00
0897	1	ARCHIVISTA SIND.	5400.00	7200.00	3600.00	1700.00	7488.00	750.00
1002	1	FONTANERO SIND.	6921.00	9228.00	4614.00	1700.00	7488.00	750.00
1003	1	ELECTRICISTA SIND.	6921.00	9228.00	4614.00	1700.00	7488.00	750.00
1004	1	PINTOR SIND.	6921.00	9228.00	4614.00	1700.00	7488.00	750.00
1006	1	CARPINTERO SIND.	6921.00	9228.00	4614.00	1700.00	7488.00	750.00
1007	1	ALBANIL SIND.	6921.00	9228.00	4614.00	1700.00	7488.00	750.00
1010	1	MECANICO DE MAQUINARIA PESADA SIND.	7868.00	10491.00	5245.00	1700.00	7488.00	750.00
1031	1	INTENDENTE SIND.	7329.00	9772.00	4886.00	1700.00	7488.00	750.00
1032	1	CONSERJE SIND.	4869.00	6492.00	3246.00	1700.00	7488.00	750.00
1034	1	AUXILIAR DE INTENDENCIA SIND.	4869.00	6492.00	3246.00	1700.00	7488.00	750.00
1036	1	CHOFER SIND.	5991.00	7988.00	3994.00	1700.00	7488.00	750.00
1037	1	COCINERO SIND.	5991.00	7988.00	3994.00	1700.00	7488.00	750.00
1041	1	VELADOR SIND.	4958.00	6611.00	3305.00	1700.00	7488.00	750.00
1042	1	AUXILIAR DE SERVICIOS SIND.	4869.00	6492.00	3246.00	1700.00	7488.00	750.00
1043	1	AUXILIAR OPERATIVO SIND.	4869.00	6492.00	3246.00	1700.00	7488.00	750.00

DENTRO DEL PRESUPUESTO, SE CONSIDERAN ASIGNACIONES DESTINADAS A CUBRIR LAS REMUNERACIONES PARA EL PAGO AL PERSONAL DE CARÁCTER TRANSITORIO QUE PRESTE SUS SERVICIOS EN LOS ENTES PÚBLICOS.

**GOBIERNO DEL ESTADO DE CHIHUAHUA
PRESUPUESTO 2020
CONCENTRADO DE PLAZAS DEL SECTOR EDUCATIVO**



	DOCENTE BASICO	NIVEL SUPERIOR	APOYO BASICO	TOTAL
FEDERAL	56,687	400	6,655	63,742
ESTATAL	7,141	73	2,907	10,121
TOTAL	63,828	473	9,562	73,863

PLAZAS DE REGIMEN FIJO	
FEDERAL	50,925
ESTATAL	10,121
TOTAL	61,046

HORAS	
FEDERAL	179,844
ESTATAL	91,376
TOTAL	271,220

PLAZAS

	BASE	CONFIANZA	TOTAL
FEDERAL	50,925	1,001	51,926
ESTATAL	8,567	1,554	10,121
TOTAL	59,492	2,555	62,047

GOBIERNO DEL ESTADO DE CHIHUAHUA
Analítico de Plazas 2020
Subsistema Estatal de Educación



PLAZAS / PUESTO	NUMERO DE PLAZAS	REMUNERACIONES	
		DE	HASTA
COORDINADOR DE ACTIVIDADES DEPORTIVAS Y CULTURALI	5	28,528.00	37,244.00
COORDINADOR REGIONAL	1	22,113.00	28,854.00
DIRECTOR	561	6,205.00	34,728.00
DOCENTE ACADEMICO	4,386	6,533.00	22,777.00
DOCENTE ACADEMICO 3/4 TIEMPO PRE-ESCOLAR PRIMARIA	1,510	10,952.00	14,342.00
DOCENTE ACADEMICO 3/4 TIEMPO EDUCACION ESPECIAL	42	11,429.00	14,963.00
DOCENTE EDUCACION OBRERA	83	4,129.00	6,974.00
ENFERMERA	3	7,563.00	7,563.00
ESTUDIANTE	3	361.00	361.00
INSPECTOR ESCOLAR	94	16,433.00	37,244.00
JEFE DE SECCION	1	17,283.00	17,283.00
PREFECTO	308	6,103.00	10,925.00
PSICOPEDAGOGO	43	11,912.00	15,434.00
SECRETARIA	952	5,077.00	7,298.00
SUBDIRECTOR	78	21,043.00	33,294.00
TRABAJADOR MANUAL	1,839	4,595.00	7,035.00
TRABAJADOR SOCIAL	175	7,082.00	11,274.00
ASESOR TECNICO PEDAGOGICO	37	13,631.00	28,508.00
TOTAL PLAZAS	10,121		

GOBIERNO DEL ESTADO DE CHIHUAHUA
Analítico de Plazas 2020
Subsistema Estatal de Educación

PLAZAS / PUESTO	HORAS	REMUNERACIONES	
		DE	HASTA
DOCENTE ACADEMICO	55,786	334.00	629.92
DOCENTE ADIESTRAMIENTO	23,193	360.00	629.92
DOCENTE EDUCACION FISICA	12,397	488.00	629.92
TOTAL HORAS	91,376		

GOBIERNO DEL ESTADO DE CHIHUAHUA
Presupuesto de Egresos para el Ejercicio Fiscal 2020
Clasificación Administrativa - Funcional - Programática

Total	Importe
	78,376,697,036
DESPACHO DEL EJECUTIVO	17,643,494
GOBIERNO	16,073,874
PLANEACIÓN, SEGUIMIENTO Y EVALUACIÓN DE POLÍTICAS PÚBLICAS	16,073,874
DESARROLLO SOCIAL	1,569,620
APORTACIONES A LA SEGURIDAD SOCIAL	1,569,620
SECRETARIA GENERAL DE GOBIERNO	378,141,376
GOBIERNO	244,747,772
PRESTACIÓN DE SERVICIOS PÚBLICOS	163,589,735
REGULACIÓN Y SUPERVISIÓN	25,400,418
PLANEACIÓN, SEGUIMIENTO Y EVALUACIÓN DE POLÍTICAS PÚBLICAS	55,757,619
DESARROLLO SOCIAL	33,535,957
PRESTACIÓN DE SERVICIOS PÚBLICOS	900,448
APORTACIONES A LA SEGURIDAD SOCIAL	32,635,508
DESARROLLO ECONÓMICO	99,857,647
PRESTACIÓN DE SERVICIOS PÚBLICOS	99,857,647
SECRETARIA DE HACIENDA	5,769,196,561
GOBIERNO	1,759,903,096
PRESTACIÓN DE SERVICIOS PÚBLICOS	513,852,907
PLANEACIÓN, SEGUIMIENTO Y EVALUACIÓN DE POLÍTICAS PÚBLICAS	22,892,295
APOYO AL PROCESO PRESUPUESTARIO Y PARA MEJORAR LA EFICIENCIA INSTITUCIONAL	702,328,860
DESASTRES NATURALES	60,000,000
COSTO FINANCIERO, DEUDA O APOYOS A DEUDORES Y AHORRADORES DE LA BANCA	460,829,035
DESARROLLO SOCIAL	984,937,693
PROYECTOS DE INVERSIÓN	878,948,629
APORTACIONES A LA SEGURIDAD SOCIAL	105,989,064
DESARROLLO ECONÓMICO	245,277,708
PRESTACIÓN DE SERVICIOS PÚBLICOS	188,883,821
PROYECTOS DE INVERSIÓN	56,393,887
OTRAS NO CLASIFICADAS EN FUNCIONES ANTERIORES	2,779,078,064
COSTO FINANCIERO, DEUDA O APOYOS A DEUDORES Y AHORRADORES DE LA BANCA	2,779,078,064
SECRETARIA DE INNOVACION Y DESARROLLO ECONOMICO	198,377,730
GOBIERNO	75,250,000

GOBIERNO DEL ESTADO DE CHIHUAHUA
Presupuesto de Egresos para el Ejercicio Fiscal 2020
Clasificación Administrativa - Funcional - Programática

	Importe
Total	78,376,697,036
SECRETARIA DE INNOVACION Y DESARROLLO ECONOMICO	198,377,730
GOBIERNO	75,250,000
PROYECTOS DE INVERSIÓN	75,250,000
DESARROLLO SOCIAL	4,847,126
APORTACIONES A LA SEGURIDAD SOCIAL	4,847,126
DESARROLLO ECONÓMICO	118,280,604
SUBSIDIOS SUJETOS A REGLAS DE OPERACIÓN	36,854,300
PROMOCIÓN Y FOMENTO	25,158,252
PROYECTOS DE INVERSIÓN	13,300,000
PLANEACIÓN, SEGUIMIENTO Y EVALUACIÓN DE POLÍTICAS PÚBLICAS	42,968,051
SECRETARIA DE DESARROLLO SOCIAL	588,373,207
DESARROLLO SOCIAL	588,373,207
SUBSIDIOS SUJETOS A REGLAS DE OPERACIÓN	441,193,651
PRESTACIÓN DE SERVICIOS PÚBLICOS	37,948,926
PROMOCIÓN Y FOMENTO	12,049,512
PROYECTOS DE INVERSIÓN	13,440,843
PLANEACIÓN, SEGUIMIENTO Y EVALUACIÓN DE POLÍTICAS PÚBLICAS	74,656,560
APORTACIONES A LA SEGURIDAD SOCIAL	9,083,715
SECRETARIA DE SALUD	71,731,841
DESARROLLO SOCIAL	71,731,841
SUBSIDIOS SUJETOS A REGLAS DE OPERACIÓN	13,201,126
PRESTACIÓN DE SERVICIOS PÚBLICOS	22,219,909
REGULACIÓN Y SUPERVISIÓN	20,000,000
PLANEACIÓN, SEGUIMIENTO Y EVALUACIÓN DE POLÍTICAS PÚBLICAS	13,714,964
APORTACIONES A LA SEGURIDAD SOCIAL	2,595,842
SECRETARIA DE EDUCACION Y DEPORTE	7,212,435,902
DESARROLLO SOCIAL	7,212,435,902
SUBSIDIOS SUJETOS A REGLAS DE OPERACIÓN	79,414,173
PRESTACIÓN DE SERVICIOS PÚBLICOS	6,108,150,390
PROYECTOS DE INVERSIÓN	265,507,816
APORTACIONES A LA SEGURIDAD SOCIAL	759,363,523
SECRETARIA DE TRABAJO Y PREVISION SOCIAL	182,014,510
GOBIERNO	108,013,637
PRESTACIÓN DE SERVICIOS PÚBLICOS	108,013,637

GOBIERNO DEL ESTADO DE CHIHUAHUA
Presupuesto de Egresos para el Ejercicio Fiscal 2020
Clasificación Administrativa - Funcional - Programática

	Importe
Total	78,376,697,036
SECRETARIA DE TRABAJO Y PREVISION SOCIAL	182,014,510
DESARROLLO SOCIAL	57,515,417
SUBSIDIOS SUJETOS A REGLAS DE OPERACIÓN	21,274,656
PRESTACIÓN DE SERVICIOS PÚBLICOS	18,687,142
APORTACIONES A LA SEGURIDAD SOCIAL	17,553,619
DESARROLLO ECONÓMICO	16,485,456
PLANEACIÓN, SEGUIMIENTO Y EVALUACIÓN DE POLÍTICAS PÚBLICAS	16,485,456
SECRETARIA DE CULTURA	254,753,967
DESARROLLO SOCIAL	254,753,967
SUBSIDIOS SUJETOS A REGLAS DE OPERACIÓN	11,632,518
PROMOCIÓN Y FOMENTO	106,104,241
PROYECTOS DE INVERSIÓN	54,000,000
PLANEACIÓN, SEGUIMIENTO Y EVALUACIÓN DE POLÍTICAS PÚBLICAS	71,541,878
APORTACIONES A LA SEGURIDAD SOCIAL	11,475,330
SECRETARIA DE COMUNICACIONES Y OBRAS PUBLICAS	1,376,443,997
DESARROLLO SOCIAL	312,136,571
PROYECTOS DE INVERSIÓN	248,500,000
PLANEACIÓN, SEGUIMIENTO Y EVALUACIÓN DE POLÍTICAS PÚBLICAS	55,818,094
APORTACIONES A LA SEGURIDAD SOCIAL	7,818,477
DESARROLLO ECONÓMICO	1,064,307,426
PRESTACIÓN DE SERVICIOS PÚBLICOS	104,675,056
PROYECTOS DE INVERSIÓN	959,632,371
SECRETARIA DE DESARROLLO URBANO Y ECOLOGIA	615,312,526
DESARROLLO SOCIAL	615,312,526
PRESTACIÓN DE SERVICIOS PÚBLICOS	36,812,893
REGULACIÓN Y SUPERVISIÓN	16,642,386
PROYECTOS DE INVERSIÓN	525,830,000
PLANEACIÓN, SEGUIMIENTO Y EVALUACIÓN DE POLÍTICAS PÚBLICAS	28,229,958
APORTACIONES A LA SEGURIDAD SOCIAL	7,797,289
SECRETARIA DE DESARROLLO RURAL	283,238,676
DESARROLLO SOCIAL	15,149,417
APORTACIONES A LA SEGURIDAD SOCIAL	15,149,417
DESARROLLO ECONÓMICO	268,089,259

GOBIERNO DEL ESTADO DE CHIHUAHUA
Presupuesto de Egresos para el Ejercicio Fiscal 2020
Clasificación Administrativa - Funcional - Programática

	Importe
Total	78,376,697,036
SECRETARIA DE DESARROLLO RURAL	283,238,676
DESARROLLO ECONÓMICO	268,089,259
SUBSIDIOS SUJETOS A REGLAS DE OPERACIÓN	67,194,962
PRESTACIÓN DE SERVICIOS PÚBLICOS	61,838,984
PROMOCIÓN Y FOMENTO	102,799,999
PLANEACIÓN, SEGUIMIENTO Y EVALUACIÓN DE POLÍTICAS PÚBLICAS	36,255,313
SECRETARIA DE DESARROLLO MUNICIPAL	151,564,849
GOBIERNO	33,418,273
PLANEACIÓN, SEGUIMIENTO Y EVALUACIÓN DE POLÍTICAS PÚBLICAS	33,418,273
DESARROLLO SOCIAL	118,146,576
PROYECTOS DE INVERSIÓN	115,000,000
APORTACIONES A LA SEGURIDAD SOCIAL	3,146,576
SECRETARIA DE LA FUNCION PUBLICA	116,284,285
GOBIERNO	105,559,518
PLANEACIÓN, SEGUIMIENTO Y EVALUACIÓN DE POLÍTICAS PÚBLICAS	19,236,447
APOYO AL PROCESO PRESUPUESTARIO Y PARA MEJORAR LA EFICIENCIA INSTITUCIONAL	10,110,100
APOYO A LA FUNCIÓN PÚBLICA Y AL MEJORAMIENTO DE LA GESTIÓN	76,212,971
DESARROLLO SOCIAL	10,724,766
APORTACIONES A LA SEGURIDAD SOCIAL	10,724,766
FISCALIA GENERAL DEL ESTADO	5,518,880,455
GOBIERNO	5,071,950,392
PRESTACIÓN DE SERVICIOS PÚBLICOS	4,535,910,275
REGULACIÓN Y SUPERVISIÓN	20,684,583
PROYECTOS DE INVERSIÓN	298,151,742
PLANEACIÓN, SEGUIMIENTO Y EVALUACIÓN DE POLÍTICAS PÚBLICAS	217,203,792
DESARROLLO SOCIAL	446,930,063
APORTACIONES A LA SEGURIDAD SOCIAL	446,930,063
CONSEJERIA JURIDICA	11,951,620
GOBIERNO	10,941,569
REGULACIÓN Y SUPERVISIÓN	10,941,569
DESARROLLO SOCIAL	1,010,051
APORTACIONES A LA SEGURIDAD SOCIAL	1,010,051

GOBIERNO DEL ESTADO DE CHIHUAHUA
Presupuesto de Egresos para el Ejercicio Fiscal 2020
Clasificación Administrativa - Funcional - Programática

	Importe
Total	78,376,697,036
COORDINACION DE COMUNICACION SOCIAL	195,750,364
GOBIERNO	105,681,416
PROMOCIÓN Y FOMENTO	105,681,416
DESARROLLO SOCIAL	66,972,259
PROMOCIÓN Y FOMENTO	62,542,735
APORTACIONES A LA SEGURIDAD SOCIAL	4,429,524
DESARROLLO ECONÓMICO	23,096,689
PROMOCIÓN Y FOMENTO	23,096,689
COORDINACION DE RELACIONES PUBLICAS	49,916,485
GOBIERNO	48,547,821
PROMOCIÓN Y FOMENTO	48,547,821
DESARROLLO SOCIAL	1,368,664
APORTACIONES A LA SEGURIDAD SOCIAL	1,368,664
REPRESENTACION DEL GOBIERNO DEL ESTADO EN LA CD. DE MEXICO	9,431,048
GOBIERNO	8,815,968
PRESTACIÓN DE SERVICIOS PÚBLICOS	8,815,968
DESARROLLO SOCIAL	615,080
APORTACIONES A LA SEGURIDAD SOCIAL	615,080
OFICINAS ESTATALES DE ENLACE CON LA SECRETARIA DE RELACIONES EXTERIORES	25,535,123
GOBIERNO	22,864,109
PRESTACIÓN DE SERVICIOS PÚBLICOS	22,864,109
DESARROLLO SOCIAL	2,671,014
APORTACIONES A LA SEGURIDAD SOCIAL	2,671,014
DEUDA PUBLICA	3,136,271,789
OTRAS NO CLASIFICADAS EN FUNCIONES ANTERIORES	3,136,271,789
COSTO FINANCIERO, DEUDA O APOYOS A DEUDORES Y AHORRADORES DE LA BANCA	3,136,271,789
COORDINACION DE ASESORES Y PROYECTOS ESPECIALES	10,786,495
GOBIERNO	9,768,261
PRESTACIÓN DE SERVICIOS PÚBLICOS	9,768,261
DESARROLLO SOCIAL	1,018,234

GOBIERNO DEL ESTADO DE CHIHUAHUA
Presupuesto de Egresos para el Ejercicio Fiscal 2020
Clasificación Administrativa - Funcional - Programática

	Importe
Total	78,376,697,036
COORDINACION DE ASESORES Y PROYECTOS ESPECIALES	10,786,495
DESARROLLO SOCIAL	1,018,234
APORTACIONES A LA SEGURIDAD SOCIAL	1,018,234
COORDINACION EJECUTIVA DE GABINETE	24,687,399
GOBIERNO	22,450,347
PLANEACIÓN, SEGUIMIENTO Y EVALUACIÓN DE POLÍTICAS PÚBLICAS	22,450,347
DESARROLLO SOCIAL	2,237,052
APORTACIONES A LA SEGURIDAD SOCIAL	2,237,052
COMISION ESTATAL PARA LOS PUEBLOS INDIGENAS	116,418,760
DESARROLLO SOCIAL	116,418,760
SUBSIDIOS SUJETOS A REGLAS DE OPERACIÓN	73,383,952
PROMOCIÓN Y FOMENTO	13,885,518
PLANEACIÓN, SEGUIMIENTO Y EVALUACIÓN DE POLÍTICAS PÚBLICAS	22,542,223
APORTACIONES A LA SEGURIDAD SOCIAL	6,607,067
COORDINACION DE POLITICA DIGITAL	454,880,870
DESARROLLO SOCIAL	1,699,707
APORTACIONES A LA SEGURIDAD SOCIAL	1,699,707
DESARROLLO ECONÓMICO	453,181,163
PRESTACIÓN DE SERVICIOS PÚBLICOS	328,894,775
PROYECTOS DE INVERSIÓN	124,286,388
CONGRESO DEL ESTADO	565,273,940
GOBIERNO	565,273,940
ESPECÍFICOS	565,273,940
AUDITORIA SUPERIOR DEL ESTADO DE CHIHUAHUA	155,139,508
GOBIERNO	155,139,508
APOYO A LA FUNCIÓN PÚBLICA Y AL MEJORAMIENTO DE LA GESTIÓN	155,139,508
TRIBUNAL SUPERIOR DE JUSTICIA	2,287,699,787
GOBIERNO	2,287,699,787
PRESTACIÓN DE SERVICIOS PÚBLICOS	2,287,699,787
SERVICIOS EDUCATIVOS DEL ESTADO DE CHIHUAHUA	12,804,773,971

GOBIERNO DEL ESTADO DE CHIHUAHUA
Presupuesto de Egresos para el Ejercicio Fiscal 2020
Clasificación Administrativa - Funcional - Programática

	Total	Importe
		78,376,697,036
SERVICIOS EDUCATIVOS DEL ESTADO DE CHIHUAHUA		12,804,773,971
DESARROLLO SOCIAL		12,804,773,971
PRESTACIÓN DE SERVICIOS PÚBLICOS		12,804,773,971
UNIVERSIDAD TECNOLÓGICA DE CHIHUAHUA		112,264,728
DESARROLLO SOCIAL		112,264,728
PRESTACIÓN DE SERVICIOS PÚBLICOS		112,264,728
UNIVERSIDAD TECNOLÓGICA DE CIUDAD JUÁREZ		181,915,640
DESARROLLO SOCIAL		181,915,640
PRESTACIÓN DE SERVICIOS PÚBLICOS		181,915,640
COLEGIO DE BACHILLERES DEL ESTADO DE CHIHUAHUA		956,096,627
DESARROLLO SOCIAL		956,096,627
PRESTACIÓN DE SERVICIOS PÚBLICOS		515,872,692
PLANEACIÓN, SEGUIMIENTO Y EVALUACIÓN DE POLÍTICAS PÚBLICAS		440,223,936
INSTITUTO TECNOLÓGICO SUPERIOR DE NUEVO CASAS GRANDES		65,230,270
DESARROLLO SOCIAL		65,230,270
PRESTACIÓN DE SERVICIOS PÚBLICOS		65,230,270
COLEGIO DE ESTUDIOS CIENTÍFICOS Y TECNOLÓGICOS DEL ESTADO DE CHIHUAHUA		449,472,199
DESARROLLO SOCIAL		449,472,199
PRESTACIÓN DE SERVICIOS PÚBLICOS		449,472,199
COLEGIO DE EDUCACIÓN PROFESIONAL TÉCNICA DEL ESTADO DE CHIHUAHUA		235,137,446
DESARROLLO SOCIAL		235,137,446
PRESTACIÓN DE SERVICIOS PÚBLICOS		235,137,446
INSTITUTO CHIHUAHUENSE DE EDUCACIÓN PARA LOS ADULTOS		144,490,661
DESARROLLO SOCIAL		144,490,661
PRESTACIÓN DE SERVICIOS PÚBLICOS		144,490,661
INSTITUTO DE APOYO AL DESARROLLO TECNOLÓGICO		62,108,639
DESARROLLO ECONÓMICO		62,108,639
PROMOCIÓN Y FOMENTO		62,108,639

GOBIERNO DEL ESTADO DE CHIHUAHUA
Presupuesto de Egresos para el Ejercicio Fiscal 2020
Clasificación Administrativa - Funcional - Programática

	Importe
Total	78,376,697,036
INSTITUTO DE CAPACITACION PARA EL TRABAJO DEL ESTADO DE CHIHUAHUA	73,820,381
DESARROLLO ECONÓMICO	73,820,381
PROMOCIÓN Y FOMENTO	73,820,381
FOMENTO Y DESARROLLO ARTESANAL DEL ESTADO DE CHIHUAHUA	9,811,534
DESARROLLO ECONÓMICO	9,811,534
PROMOCIÓN Y FOMENTO	9,811,534
PARQUE CUMBRES DE MAJALCA	503,272
DESARROLLO SOCIAL	503,272
PROMOCIÓN Y FOMENTO	503,272
SERVICIOS DE SALUD DE CHIHUAHUA	3,913,978,103
DESARROLLO SOCIAL	3,913,978,103
OTROS SUBSIDIOS	63,181,945
PRESTACIÓN DE SERVICIOS PÚBLICOS	2,911,949,309
REGULACIÓN Y SUPERVISIÓN	51,829,696
PROYECTOS DE INVERSIÓN	621,287,900
PLANEACIÓN, SEGUIMIENTO Y EVALUACIÓN DE POLÍTICAS PÚBLICAS	265,729,253
INSTITUTO CHIHUAHUENSE DE SALUD	1,624,351,472
DESARROLLO SOCIAL	1,624,351,472
PRESTACIÓN DE SERVICIOS PÚBLICOS	1,624,351,472
DESARROLLO INTEGRAL DE LA FAMILIA DEL ESTADO DE CHIHUAHUA	688,137,273
DESARROLLO SOCIAL	688,137,273
SUBSIDIOS SUJETOS A REGLAS DE OPERACIÓN	505,754,962
PRESTACIÓN DE SERVICIOS PÚBLICOS	129,381,612
PLANEACIÓN, SEGUIMIENTO Y EVALUACIÓN DE POLÍTICAS PÚBLICAS	53,000,698
INSTITUTO CHIHUAHUENSE DE LAS MUJERES	73,468,531
DESARROLLO SOCIAL	73,468,531
SUBSIDIOS SUJETOS A REGLAS DE OPERACIÓN	3,046,000
PRESTACIÓN DE SERVICIOS PÚBLICOS	52,674,629
PLANEACIÓN, SEGUIMIENTO Y EVALUACIÓN DE POLÍTICAS PÚBLICAS	17,747,902
CONSEJO ESTATAL DE POBLACION	11,457,736
GOBIERNO	11,457,736

GOBIERNO DEL ESTADO DE CHIHUAHUA
Presupuesto de Egresos para el Ejercicio Fiscal 2020
Clasificación Administrativa - Funcional - Programática

	Importe
Total	78,376,697,036
CONSEJO ESTATAL DE POBLACION	11,457,736
GOBIERNO	11,457,736
SUBSIDIOS SUJETOS A REGLAS DE OPERACIÓN	5,056,593
PRESTACIÓN DE SERVICIOS PÚBLICOS	6,401,142
UNIVERSIDAD AUTONOMA DE CHIHUAHUA	1,616,033,207
DESARROLLO SOCIAL	1,616,033,207
PRESTACIÓN DE SERVICIOS PÚBLICOS	1,554,621,202
PROYECTOS DE INVERSIÓN	61,412,005
UNIVERSIDAD AUTONOMA DE CD. JUAREZ	1,741,794,168
DESARROLLO SOCIAL	1,741,794,168
PRESTACIÓN DE SERVICIOS PÚBLICOS	1,604,114,526
PROYECTOS DE INVERSIÓN	137,679,642
PENSIONES CIVILES DEL ESTADO DE CHIHUAHUA	5,140,683,820
DESARROLLO SOCIAL	5,140,683,820
PRESTACIÓN DE SERVICIOS PÚBLICOS	1,447,587,345
PENSIONES Y JUBILACIONES	3,693,096,474
JUNTA CENTRAL DE AGUA Y SANEAMIENTO	265,923,307
DESARROLLO SOCIAL	265,923,307
PROYECTOS DE INVERSIÓN	265,923,307
INSTITUTO CHIHUAHUENSE DEL DEPORTE Y CULTURA FISICA	230,202,626
DESARROLLO SOCIAL	230,202,626
SUBSIDIOS SUJETOS A REGLAS DE OPERACIÓN	82,870,344
PRESTACIÓN DE SERVICIOS PÚBLICOS	68,423,422
PROMOCIÓN Y FOMENTO	22,908,860
PROYECTOS DE INVERSIÓN	56,000,000
INSTITUTO CHIHUAHUENSE DE LA JUVENTUD	12,220,977
DESARROLLO SOCIAL	12,220,977
SUBSIDIOS SUJETOS A REGLAS DE OPERACIÓN	553,227
PRESTACIÓN DE SERVICIOS PÚBLICOS	9,095,149
PLANEACIÓN, SEGUIMIENTO Y EVALUACIÓN DE POLÍTICAS PÚBLICAS	2,572,601
EL COLEGIO DE CHIHUAHUA	8,009,536

GOBIERNO DEL ESTADO DE CHIHUAHUA
Presupuesto de Egresos para el Ejercicio Fiscal 2020
Clasificación Administrativa - Funcional - Programática

Total	Importe
	78,376,697,036
EL COLEGIO DE CHIHUAHUA	8,009,536
DESARROLLO ECONÓMICO	8,009,536
PRESTACIÓN DE SERVICIOS PÚBLICOS	8,009,536
INSTITUTO DE INNOVACION Y COMPETITIVIDAD	6,984,166
DESARROLLO ECONÓMICO	6,984,166
PRESTACIÓN DE SERVICIOS PÚBLICOS	6,984,166
INSTITUTO CHIHUAHUENSE DE INFRAESTRUCTURA FISICA EDUCATIVA	53,189,066
DESARROLLO SOCIAL	53,189,066
PRESTACIÓN DE SERVICIOS PÚBLICOS	53,189,066
UNIVERSIDAD POLITECNICA DE CHIHUAHUA	23,336,080
DESARROLLO SOCIAL	23,336,080
PRESTACIÓN DE SERVICIOS PÚBLICOS	23,336,080
UNIVERSIDAD TECNOLOGICA DE LA TARAHUMARA	21,094,532
DESARROLLO SOCIAL	21,094,532
PRESTACIÓN DE SERVICIOS PÚBLICOS	21,094,532
UNIVERSIDAD TECNOLOGICA DE PARRAL	24,881,840
DESARROLLO SOCIAL	24,881,840
PRESTACIÓN DE SERVICIOS PÚBLICOS	24,881,840
UNIVERSIDAD PEDAGOGICA NACIONAL DEL ESTADO DE CHIHUAHUA	132,991,698
DESARROLLO SOCIAL	132,991,698
PRESTACIÓN DE SERVICIOS PÚBLICOS	132,991,698
UNIVERSIDAD TECNOLOGICA DE LA BABICORA	16,653,959
DESARROLLO SOCIAL	16,653,959
SUBSIDIOS SUJETOS A REGLAS DE OPERACIÓN	375,697
PRESTACIÓN DE SERVICIOS PÚBLICOS	14,160,531
PLANEACIÓN, SEGUIMIENTO Y EVALUACIÓN DE POLÍTICAS PÚBLICAS	2,117,732
COMISION ESTATAL DE VIVIENDA, SUELO E INFRAESTRUCTURA DE CHIHUAHUA	274,284,249
DESARROLLO SOCIAL	274,284,249
SUBSIDIOS SUJETOS A REGLAS DE OPERACIÓN	100,000,000

GOBIERNO DEL ESTADO DE CHIHUAHUA
Presupuesto de Egresos para el Ejercicio Fiscal 2020
Clasificación Administrativa - Funcional - Programática

	Importe
Total	78,376,697,036
COMISION ESTATAL DE VIVIENDA, SUELO E INFRAESTRUCTURA DE CHIHUAHUA	274,284,249
DESARROLLO SOCIAL	274,284,249
PRESTACIÓN DE SERVICIOS PÚBLICOS	64,263,326
COSTO FINANCIERO, DEUDA O APOYOS A DEUDORES Y AHORRADORES DE LA BANCA	110,020,923
UNIVERSIDAD TECNOLOGICA DE PAQUIME	26,295,902
DESARROLLO SOCIAL	26,295,902
PRESTACIÓN DE SERVICIOS PÚBLICOS	26,295,902
UNIVERSIDAD TECNOLOGICA DE CAMARGO	26,127,470
DESARROLLO SOCIAL	26,127,470
PRESTACIÓN DE SERVICIOS PÚBLICOS	26,127,470
UNIVERSIDAD TECNOLOGICA DE CHIHUAHUA SUR	23,970,991
DESARROLLO SOCIAL	23,970,991
PRESTACIÓN DE SERVICIOS PÚBLICOS	23,970,991
SUBSISTEMA DE PREPARATORIA ABIERTA Y TELEBACHILLERATO DEL ESTADO DE CHIHUAHUA	198,919,684
DESARROLLO SOCIAL	198,919,684
PRESTACIÓN DE SERVICIOS PÚBLICOS	198,919,684
UNIVERSIDAD TECNOLOGICA PASO DEL NORTE	28,468,068
DESARROLLO SOCIAL	28,468,068
PRESTACIÓN DE SERVICIOS PÚBLICOS	28,468,068
REGIMEN ESTATAL DE PROTECCION SOCIAL EN SALUD	999,506,588
DESARROLLO SOCIAL	999,506,588
PRESTACIÓN DE SERVICIOS PÚBLICOS	999,506,588
SECRETARIA EJECUTIVA DEL SISTEMA ESTATAL ANTICORRUPCION	16,711,644
GOBIERNO	16,711,644
APOYO A LA FUNCIÓN PÚBLICA Y AL MEJORAMIENTO DE LA GESTIÓN	16,711,644
FIDEAPECH	20,000,000
DESARROLLO ECONÓMICO	20,000,000
PROMOCIÓN Y FOMENTO	20,000,000

GOBIERNO DEL ESTADO DE CHIHUAHUA
Presupuesto de Egresos para el Ejercicio Fiscal 2020
Clasificación Administrativa - Funcional - Programática

	Importe
Total	78,376,697,036
CASA CHIHUAHUA CENTRO DE PATRIMONIO CULTURAL	8,039,078
DESARROLLO SOCIAL	8,039,078
PROMOCIÓN Y FOMENTO	8,039,078
FONDO DE RETIRO DE LOS TRABAJADORES INCORPORADOS A LA SECCION 42 DEL SNTE	5,000,000
DESARROLLO SOCIAL	5,000,000
PRESTACIÓN DE SERVICIOS PÚBLICOS	5,000,000
FIDEICOMISO POLICIA AMIGO	12,000,000
GOBIERNO	12,000,000
PRESTACIÓN DE SERVICIOS PÚBLICOS	12,000,000
FIDEICOMISO TRANSITO AMIGO	3,000,000
GOBIERNO	3,000,000
PRESTACIÓN DE SERVICIOS PÚBLICOS	3,000,000
FIDEICOMISO DE PROMOCION Y FOMENTO DE LAS ACTIVIDADES TURISTICAS	108,662,985
DESARROLLO ECONÓMICO	108,662,985
PROMOCIÓN Y FOMENTO	108,662,985
FIDEICOMISO EXPO-CHIHUAHUA	37,893,827
DESARROLLO ECONÓMICO	37,893,827
PRESTACIÓN DE SERVICIOS PÚBLICOS	37,893,827
FONDO DE APOYO A LA DELEGACION DE LA CRUZ ROJA	53,084,289
DESARROLLO SOCIAL	53,084,289
PRESTACIÓN DE SERVICIOS PÚBLICOS	53,084,289
FIDEICOMISO SOCIAL DEL EMPRESARIADO CHIHUAHUENSE	397,847,414
DESARROLLO SOCIAL	397,847,414
PRESTACIÓN DE SERVICIOS PÚBLICOS	397,847,414
FONDO DE FOMENTO AGROPECUARIO DEL ESTADO (FOFAE)	120,981,000
DESARROLLO ECONÓMICO	120,981,000
SUBSIDIOS SUJETOS A REGLAS DE OPERACIÓN	120,981,000
FIDEICOMISO DEL PROGRAMA DE CARRETERAS FEDERALES Y ESTATALES	3,269,333,536

GOBIERNO DEL ESTADO DE CHIHUAHUA
Presupuesto de Egresos para el Ejercicio Fiscal 2020
Clasificación Administrativa - Funcional - Programática

	Importe
Total	78,376,697,036
FIDEICOMISO DEL PROGRAMA DE CARRETERAS FEDERALES Y ESTATALES	3,269,333,536
DESARROLLO ECONÓMICO	3,269,333,536
ESPECÍFICOS	3,269,333,536
FIDEICOMISO IRREVOCABLE DE ADMINISTRACION Y GARANTIA DE PAGO	764,016
GOBIERNO	764,016
APOYO AL PROCESO PRESUPUESTARIO Y PARA MEJORAR LA EFICIENCIA INSTITUCIONAL	764,016
FIDEICOMISO PARA EL DESARROLLO FORESTAL SUSTENTABLE EN EL ESTADO (FIDEFOSE)	27,818,731
DESARROLLO ECONÓMICO	27,818,731
SUBSIDIOS SUJETOS A REGLAS DE OPERACIÓN	27,818,731
FONDO DE ATENCION A NIÑOS Y NIÑAS HIJOS DE LAS VICTIMAS DE LA LUCHA CONTRA EL CRIMEN	30,000,000
GOBIERNO	30,000,000
PRESTACIÓN DE SERVICIOS PÚBLICOS	30,000,000
FIDEICOMISO PARA LA COMPETITIVIDAD Y SEGURIDAD CIUDADANA	198,923,707
GOBIERNO	198,923,707
PRESTACIÓN DE SERVICIOS PÚBLICOS	198,923,707
FIDEICOMISO PARA DAR CUMPLIMIENTO AL CONVENIO DE FECHA 26 DE ABRIL DE 2016, ENTRE EL GOBIERNO DEL ESTADO Y LA COMUNIDAD BOSQUES DE SAN ELIAS REPECHIQUE	12,000,000
DESARROLLO SOCIAL	12,000,000
PRESTACIÓN DE SERVICIOS PÚBLICOS	12,000,000
FONDO DE AYUDA, ASISTENCIA Y REPARACION A VICTIMAS DEL ESTADO DE CHIHUAHUA	40,000,000
GOBIERNO	40,000,000
PRESTACIÓN DE SERVICIOS PÚBLICOS	40,000,000
FIDEICOMISO IRREVOCABLE DE ADMINISTRACION E INVERSION FANVIPOL	1,326,000
GOBIERNO	1,326,000
PRESTACIÓN DE SERVICIOS PÚBLICOS	1,326,000
ADMINISTRADORA DE SERVICIOS AEROPORTUARIOS DE CHIHUAHUA	9,666,680
DESARROLLO SOCIAL	9,666,680
PRESTACIÓN DE SERVICIOS PÚBLICOS	9,666,680

GOBIERNO DEL ESTADO DE CHIHUAHUA
Presupuesto de Egresos para el Ejercicio Fiscal 2020
Clasificación Administrativa - Funcional - Programática

	Importe
Total	78,376,697,036
OPERADORA DE TRANSPORTE	74,242,212
DESARROLLO ECONÓMICO	74,242,212
PRESTACIÓN DE SERVICIOS PÚBLICOS	74,242,212
COMISION ESTATAL DE LOS DERECHOS HUMANOS	83,904,223
GOBIERNO	83,904,223
PRESTACIÓN DE SERVICIOS PÚBLICOS	83,904,223
INSTITUTO ESTATAL ELECTORAL	357,150,425
GOBIERNO	357,150,425
ESPECÍFICOS	357,150,425
TRIBUNAL ESTATAL ELECTORAL	55,769,012
GOBIERNO	55,769,012
PRESTACIÓN DE SERVICIOS PÚBLICOS	55,769,012
INSTITUTO CHIHUAHUENSE PARA LA TRANSPARENCIA Y ACCESO A LA INFORMACION PUBLICA	58,267,450
GOBIERNO	58,267,450
PRESTACIÓN DE SERVICIOS PÚBLICOS	33,448,265
PROMOCIÓN Y FOMENTO	5,646,290
REGULACIÓN Y SUPERVISIÓN	6,696,033
PLANEACIÓN, SEGUIMIENTO Y EVALUACIÓN DE POLÍTICAS PÚBLICAS	12,476,862
TRIBUNAL ESTATAL DE JUSTICIA ADMINISTRATIVA DE CHIHUAHUA	55,359,904
GOBIERNO	55,359,904
ESPECÍFICOS	55,359,904
MUNICIPIOS	11,262,223,925
GOBIERNO	116,483,004
PROMOCIÓN Y FOMENTO	116,483,004
DESARROLLO SOCIAL	2,101,884
PROYECTOS DE INVERSIÓN	2,101,884
OTRAS NO CLASIFICADAS EN FUNCIONES ANTERIORES	11,143,639,037
PARTICIPACIONES A ENTIDADES FEDERATIVAS Y MUNICIPIOS	7,110,346,160
GASTO FEDERALIZADO	4,033,292,878

GOBIERNO DEL ESTADO DE CHIHUAHUA
Presupuesto de Egresos para el Ejercicio Fiscal 2020
Clasificación Unidad Responsable

	Importe
Total	78,376,697,036
PODER EJECUTIVO	26,770,023,330
DESPACHO DEL EJECUTIVO	17,643,494
SECRETARIA GENERAL DE GOBIERNO	378,141,376
SECRETARIA DE HACIENDA	5,769,196,561
SECRETARIA DE INNOVACION Y DESARROLLO ECONOMICO	198,377,730
SECRETARIA DE DESARROLLO SOCIAL	588,373,207
SECRETARIA DE SALUD	71,731,841
SECRETARIA DE EDUCACION Y DEPORTE	7,212,435,902
SECRETARIA DE TRABAJO Y PREVISION SOCIAL	182,014,510
SECRETARIA DE CULTURA	254,753,967
SECRETARIA DE COMUNICACIONES Y OBRAS PUBLICAS	1,376,443,997
SECRETARIA DE DESARROLLO URBANO Y ECOLOGIA	615,312,526
SECRETARIA DE DESARROLLO RURAL	283,238,676
SECRETARIA DE DESARROLLO MUNICIPAL	151,564,849
SECRETARIA DE LA FUNCION PUBLICA	116,284,285
FISCALIA GENERAL DEL ESTADO	5,518,880,455
CONSEJERIA JURIDICA	11,951,620
COORDINACION DE COMUNICACION SOCIAL	195,750,364
COORDINACION DE RELACIONES PUBLICAS	49,916,485
REPRESENTACION DEL GOBIERNO DEL ESTADO EN LA CD. DE MEXICO	9,431,048
OFICINAS ESTATALES DE ENLACE CON LA SECRETARIA DE RELACIONES EXTERIORES	25,535,123
DEUDA PUBLICA	3,136,271,789
COORDINACION DE ASESORES Y PROYECTOS ESPECIALES	10,786,495
COORDINACION EJECUTIVA DE GABINETE	24,687,399
COMISION ESTATAL PARA LOS PUEBLOS INDIGENAS	116,418,760
COORDINACION DE POLITICA DIGITAL	454,880,870
PODER LEGISLATIVO	720,413,448

GOBIERNO DEL ESTADO DE CHIHUAHUA
Presupuesto de Egresos para el Ejercicio Fiscal 2020
Clasificación Unidad Responsable

	Importe
Total	78,376,697,036
CONGRESO DEL ESTADO	565,273,940
AUDITORIA SUPERIOR DEL ESTADO DE CHIHUAHUA	155,139,508
PODER JUDICIAL	2,287,699,787
TRIBUNAL SUPERIOR DE JUSTICIA	2,287,699,787
ORGANISMOS DESCENTRALIZADOS	32,295,302,058
SERVICIOS EDUCATIVOS DEL ESTADO DE CHIHUAHUA	12,804,773,971
UNIVERSIDAD TECNOLOGICA DE CHIHUAHUA	112,264,728
UNIVERSIDAD TECNOLOGICA DE CIUDAD JUAREZ	181,915,640
COLEGIO DE BACHILLERES DEL ESTADO DE CHIHUAHUA	956,096,627
INSTITUTO TECNOLOGICO SUPERIOR DE NUEVO CASAS GRANDES	65,230,270
COLEGIO DE ESTUDIOS CIENTIFICOS Y TECNOLOGICOS DEL ESTADO DE CHIHUAHUA	449,472,199
COLEGIO DE EDUCACION PROFESIONAL TECNICA DEL ESTADO DE CHIHUAHUA	235,137,446
INSTITUTO CHIHUAHUENSE DE EDUCACION PARA LOS ADULTOS	144,490,661
INSTITUTO DE APOYO AL DESARROLLO TECNOLOGICO	62,108,639
INSTITUTO DE CAPACITACION PARA EL TRABAJO DEL ESTADO DE CHIHUAHUA	73,820,381
FOMENTO Y DESARROLLO ARTESANAL DEL ESTADO DE CHIHUAHUA	9,811,534
PARQUE CUMBRES DE MAJALCA	503,272
SERVICIOS DE SALUD DE CHIHUAHUA	3,913,978,103
INSTITUTO CHIHUAHUENSE DE SALUD	1,624,351,472
DESARROLLO INTEGRAL DE LA FAMILIA DEL ESTADO DE CHIHUAHUA	688,137,273
INSTITUTO CHIHUAHUENSE DE LAS MUJERES	73,468,531
CONSEJO ESTATAL DE POBLACION	11,457,736
UNIVERSIDAD AUTONOMA DE CHIHUAHUA	1,616,033,207
UNIVERSIDAD AUTONOMA DE CD. JUAREZ	1,741,794,168
PENSIONES CIVILES DEL ESTADO DE CHIHUAHUA	5,140,683,820
JUNTA CENTRAL DE AGUA Y SANEAMIENTO	265,923,307
INSTITUTO CHIHUAHUENSE DEL DEPORTE Y CULTURA FISICA	230,202,626

GOBIERNO DEL ESTADO DE CHIHUAHUA
Presupuesto de Egresos para el Ejercicio Fiscal 2020
Clasificación Unidad Responsable

Total	Importe
	78,376,697,036
INSTITUTO CHIHUAHUENSE DE LA JUVENTUD	12,220,977
EL COLEGIO DE CHIHUAHUA	8,009,536
INSTITUTO DE INNOVACION Y COMPETITIVIDAD	6,984,166
INSTITUTO CHIHUAHUENSE DE INFRAESTRUCTURA FISICA EDUCATIVA	53,189,066
UNIVERSIDAD POLITECNICA DE CHIHUAHUA	23,336,080
UNIVERSIDAD TECNOLOGICA DE LA TARAHUMARA	21,094,532
UNIVERSIDAD TECNOLOGICA DE PARRAL	24,881,840
UNIVERSIDAD PEDAGOGICA NACIONAL DEL ESTADO DE CHIHUAHUA	132,991,698
UNIVERSIDAD TECNOLOGICA DE LA BABICORA	16,653,959
COMISION ESTATAL DE VIVIENDA, SUELO E INFRAESTRUCTURA DE CHIHUAHUA	274,284,249
UNIVERSIDAD TECNOLOGICA DE PAQUIME	26,295,902
UNIVERSIDAD TECNOLOGICA DE CAMARGO	26,127,470
UNIVERSIDAD TECNOLOGICA DE CHIHUAHUA SUR	23,970,991
SUBSISTEMA DE PREPARATORIA ABIERTA Y TELEBACHILLERATO DEL ESTADO DE CHIHUAHUA	198,919,684
UNIVERSIDAD TECNOLOGICA PASO DEL NORTE	28,468,068
REGIMEN ESTATAL DE PROTECCION SOCIAL EN SALUD	999,506,588
SECRETARIA EJECUTIVA DEL SISTEMA ESTATAL ANTICORRUPCION	16,711,644
FIDEICOMISOS ESTATALES	4,346,674,583
FIDEAPECH	20,000,000
CASA CHIHUAHUA CENTRO DE PATRIMONIO CULTURAL	8,039,078
FONDO DE RETIRO DE LOS TRABAJADORES INCORPORADOS A LA SECCION 42 DEL SNTE	5,000,000
FIDEICOMISO POLICIA AMIGO	12,000,000
FIDEICOMISO TRANSITO AMIGO	3,000,000
FIDEICOMISO DE PROMOCION Y FOMENTO DE LAS ACTIVIDADES TURISTICAS	108,662,985
FIDEICOMISO EXPO-CHIHUAHUA	37,893,827
FONDO DE APOYO A LA DELEGACION DE LA CRUZ ROJA	53,084,289
FIDEICOMISO SOCIAL DEL EMPRESARIADO CHIHUAHUENSE	397,847,414

GOBIERNO DEL ESTADO DE CHIHUAHUA
Presupuesto de Egresos para el Ejercicio Fiscal 2020
Clasificación Unidad Responsable

	Importe
Total	78,376,697,036
FONDO DE FOMENTO AGROPECUARIO DEL ESTADO (FOFAE)	120,981,000
FIDEICOMISO DEL PROGRAMA DE CARRETERAS FEDERALES Y ESTATALES	3,269,333,536
FIDEICOMISO IRREVOCABLE DE ADMINISTRACION Y GARANTIA DE PAGO	764,016
FIDEICOMISO PARA EL DESARROLLO FORESTAL SUSTENTABLE EN EL ESTADO (FIDEFOSE)	27,818,731
FONDO DE ATENCION A NIÑOS Y NIÑAS HIJOS DE LAS VICTIMAS DE LA LUCHA CONTRA EL CRIMEN	30,000,000
FIDEICOMISO PARA LA COMPETITIVIDAD Y SEGURIDAD CIUDADANA	198,923,707
FIDEICOMISO PARA DAR CUMPLIMIENTO AL CONVENIO DE FECHA 26 DE ABRIL DE 2016, ENTRE EL GOBIERNO DEL ESTADO Y LA COMUNIDAD BOSQUES DE SAN ELIAS REPECHIQUE	12,000,000
FONDO DE AYUDA, ASISTENCIA Y REPARACION A VICTIMAS DEL ESTADO DE CHIHUAHUA	40,000,000
FIDEICOMISO IRREVOCABLE DE ADMINISTRACION E INVERSION FANVIPOL	1,326,000
EMPRESAS PUBLICAS	83,908,892
ADMINISTRADORA DE SERVICIOS AEROPORTUARIOS DE CHIHUAHUA	9,666,680
OPERADORA DE TRANSPORTE	74,242,212
ORGANOS AUTONOMOS	610,451,013
COMISION ESTATAL DE LOS DERECHOS HUMANOS	83,904,223
INSTITUTO ESTATAL ELECTORAL	357,150,425
TRIBUNAL ESTATAL ELECTORAL	55,769,012
INSTITUTO CHIHUAHUENSE PARA LA TRANSPARENCIA Y ACCESO A LA INFORMACION PUBLICA	58,267,450
TRIBUNAL ESTATAL DE JUSTICIA ADMINISTRATIVA DE CHIHUAHUA	55,359,904
MUNICIPIOS	11,262,223,925
MUNICIPIOS	11,262,223,925

GOBIERNO DEL ESTADO DE CHIHUAHUA
Presupuesto de Egresos para el Ejercicio Fiscal 2020
Clasificación Económica - Programática

	Total	Importe
		78,376,697,036
GASTO CORRIENTE		54,779,215,826
SUBSIDIOS SUJETOS A REGLAS DE OPERACIÓN		1,590,306,393
OTROS SUBSIDIOS		63,181,945
PRESTACIÓN DE SERVICIOS PÚBLICOS		40,338,456,308
PROMOCIÓN Y FOMENTO		927,172,766
REGULACIÓN Y SUPERVISIÓN		151,736,103
PLANEACIÓN, SEGUIMIENTO Y EVALUACIÓN DE POLÍTICAS PÚBLICAS ESPECÍFICOS		1,526,732,243
APOYO AL PROCESO PRESUPUESTARIO Y PARA MEJORAR LA EFICIENCIA INSTITUCION		4,188,227,699
APOYO A LA FUNCIÓN PÚBLICA Y AL MEJORAMIENTO DE LA GESTIÓN		703,308,336
PENSIONES Y JUBILACIONES		242,231,356
APORTACIONES A LA SEGURIDAD SOCIAL		10,753,314
COSTO FINANCIERO, DEUDA O APOYOS A DEUDORES Y AHORRADORES DE LA BANCA		1,458,336,329
		3,578,773,035
GASTO CAPITAL		9,585,164,981
SUBSIDIOS SUJETOS A REGLAS DE OPERACIÓN		115,524
PRESTACIÓN DE SERVICIOS PÚBLICOS		630,830,307
PROMOCIÓN Y FOMENTO		677,460
REGULACIÓN Y SUPERVISIÓN		458,582
PROYECTOS DE INVERSIÓN		4,772,646,414
PLANEACIÓN, SEGUIMIENTO Y EVALUACIÓN DE POLÍTICAS PÚBLICAS ESPECÍFICOS		12,526,304
APOYO AL PROCESO PRESUPUESTARIO Y PARA MEJORAR LA EFICIENCIA INSTITUCION		58,890,105
APOYO A LA FUNCIÓN PÚBLICA Y AL MEJORAMIENTO DE LA GESTIÓN		9,894,640
DESASTRES NATURALES		5,832,767
GASTO FEDERALIZADO		60,000,000
		4,033,292,878
AMORTIZACION DE LA DEUDA Y DISMINUCION DE PASIVOS		2,907,426,776
COSTO FINANCIERO, DEUDA O APOYOS A DEUDORES Y AHORRADORES DE LA BANCA		2,907,426,776
PENSIONES Y JUBILACIONES		3,994,543,294
SUBSIDIOS SUJETOS A REGLAS DE OPERACIÓN		183,976
PRESTACIÓN DE SERVICIOS PÚBLICOS		308,160,577
PLANEACIÓN, SEGUIMIENTO Y EVALUACIÓN DE POLÍTICAS PÚBLICAS		3,855,581
PENSIONES Y JUBILACIONES		3,682,343,160
PARTICIPACIONES		7,110,346,160
PARTICIPACIONES A ENTIDADES FEDERATIVAS Y MUNICIPIOS		7,110,346,160

GOBIERNO DEL ESTADO DE CHIHUAHUA
Presupuesto de Egresos para el Ejercicio Fiscal 2020

Clasificación Económica - Funcion - Programática - Dependencia

	Importe
Total	78,376,697,036
GASTO CORRIENTE	54,779,215,826
GOBIERNO	10,855,951,558
SUBSIDIOS SUJETOS A REGLAS DE OPERACIÓN	5,056,593
CONSEJO ESTATAL DE POBLACION	5,056,593
PRESTACIÓN DE SERVICIOS PÚBLICOS	7,790,427,170
SECRETARIA GENERAL DE GOBIERNO	155,319,741
SECRETARIA DE HACIENDA	509,926,208
SECRETARIA DE TRABAJO Y PREVISION SOCIAL	106,607,601
FISCALIA GENERAL DEL ESTADO	4,334,297,500
REPRESENTACION DEL GOBIERNO DEL ESTADO EN LA CD. DE MEXICO	8,815,968
OFICINAS ESTATALES DE ENLACE CON LA SECRETARIA DE RELACIONES EXTERIORES	22,864,109
COORDINACION DE ASESORES Y PROYECTOS ESPECIALES	9,768,261
TRIBUNAL SUPERIOR DE JUSTICIA	2,189,387,420
CONSEJO ESTATAL DE POBLACION	6,056,496
FIDEICOMISO POLICIA AMIGO	12,000,000
FIDEICOMISO TRANSITO AMIGO	3,000,000
FONDO DE ATENCION A NIÑOS Y NIÑAS HIJOS DE LAS VICTIMAS DE LA LUCHA CONTRA EL CRIMEN	30,000,000
FIDEICOMISO PARA LA COMPETITIVIDAD Y SEGURIDAD CIUDADANA	198,923,707
FONDO DE AYUDA, ASISTENCIA Y REPARACION A VICTIMAS DEL ESTADO DE CHIHUAHUA	40,000,000
FIDEICOMISO IRREVOCABLE DE ADMINISTRACION E INVERSION FANVIPOL	1,326,000
COMISION ESTATAL DE LOS DERECHOS HUMANOS	76,102,603
TRIBUNAL ESTATAL ELECTORAL	54,862,141
INSTITUTO CHIHUAHUENSE PARA LA TRANSPARENCIA Y ACCESO A LA INFORMACION PUBLICA	31,169,415
PROMOCIÓN Y FOMENTO	276,299,071
COORDINACION DE COMUNICACION SOCIAL	105,621,956
COORDINACION DE RELACIONES PUBLICAS	48,547,821
INSTITUTO CHIHUAHUENSE PARA LA TRANSPARENCIA Y ACCESO A LA INFORMACION PUBLICA	5,646,290
MUNICIPIOS	116,483,004
REGULACIÓN Y SUPERVISIÓN	63,350,103
SECRETARIA GENERAL DE GOBIERNO	25,250,418
FISCALIA GENERAL DEL ESTADO	20,684,583
CONSEJERIA JURIDICA	10,751,569
INSTITUTO CHIHUAHUENSE PARA LA TRANSPARENCIA Y ACCESO A LA INFORMACION PUBLICA	6,663,533

GOBIERNO DEL ESTADO DE CHIHUAHUA
Presupuesto de Egresos para el Ejercicio Fiscal 2020
Clasificación Económica - Funcion - Programática - Dependencia

	Importe
Total	78,376,697,036
GASTO CORRIENTE	54,779,215,826
GOBIERNO	10,855,951,558
PLANEACIÓN, SEGUIMIENTO Y EVALUACIÓN DE POLÍTICAS PÚBLICAS	395,555,731
DESPACHO DEL EJECUTIVO	16,073,874
SECRETARIA GENERAL DE GOBIERNO	52,573,619
SECRETARIA DE HACIENDA	22,892,295
SECRETARIA DE DESARROLLO MUNICIPAL	33,418,273
SECRETARIA DE LA FUNCION PUBLICA	18,549,369
FISCALIA GENERAL DEL ESTADO	217,203,792
COORDINACION EJECUTIVA DE GABINETE	22,425,347
INSTITUTO CHIHUAHUENSE PARA LA TRANSPARENCIA Y ACCESO A LA INFORMACION PUBLICA	12,419,162
ESPECÍFICOS	918,894,163
CONGRESO DEL ESTADO	523,612,922
INSTITUTO ESTATAL ELECTORAL	352,869,064
TRIBUNAL ESTATAL DE JUSTICIA ADMINISTRATIVA DE CHIHUAHUA	42,412,177
APOYO AL PROCESO PRESUPUESTARIO Y PARA MEJORAR LA EFICIENCIA INSTITUCIONAL	703,308,336
SECRETARIA DE HACIENDA	692,442,220
SECRETARIA DE LA FUNCION PUBLICA	10,102,100
FIDEICOMISO IRREVOCABLE DE ADMINISTRACION Y GARANTIA DE PAGO	764,016
APOYO A LA FUNCIÓN PÚBLICA Y AL MEJORAMIENTO DE LA GESTIÓN	242,231,356
SECRETARIA DE LA FUNCION PUBLICA	74,588,471
AUDITORIA SUPERIOR DEL ESTADO DE CHIHUAHUA	151,611,458
SECRETARIA EJECUTIVA DEL SISTEMA ESTATAL ANTICORRUPCION	16,031,427
COSTO FINANCIERO, DEUDA O APOYOS A DEUDORES Y AHORRADORES DE LA BANCA	460,829,035
SECRETARIA DE HACIENDA	460,829,035
DESARROLLO SOCIAL	36,172,492,914
SUBSIDIOS SUJETOS A REGLAS DE OPERACIÓN	1,332,494,330
SECRETARIA DE DESARROLLO SOCIAL	441,193,651
SECRETARIA DE SALUD	13,201,126
SECRETARIA DE EDUCACION Y DEPORTE	79,414,173
SECRETARIA DE TRABAJO Y PREVISION SOCIAL	21,274,656
SECRETARIA DE CULTURA	11,632,518
COMISION ESTATAL PARA LOS PUEBLOS INDIGENAS	73,361,952
DESARROLLO INTEGRAL DE LA FAMILIA DEL ESTADO DE CHIHUAHUA	505,754,962

GOBIERNO DEL ESTADO DE CHIHUAHUA
Presupuesto de Egresos para el Ejercicio Fiscal 2020

Clasificación Económica - Funcion - Programática - Dependencia

	Importe
Total	78,376,697,036
GASTO CORRIENTE	54,779,215,826
DESARROLLO SOCIAL	36,172,492,914
INSTITUTO CHIHUAHUENSE DE LAS MUJERES	3,046,000
INSTITUTO CHIHUAHUENSE DEL DEPORTE Y CULTURA FISICA	82,686,368
INSTITUTO CHIHUAHUENSE DE LA JUVENTUD	553,227
UNIVERSIDAD TECNOLOGICA DE LA BABICORA	375,697
COMISION ESTATAL DE VIVIENDA, SUELO E INFRAESTRUCTURA DE CHIHUAHUA	100,000,000
OTROS SUBSIDIOS	63,181,945
SERVICIOS DE SALUD DE CHIHUAHUA	63,181,945
PRESTACIÓN DE SERVICIOS PÚBLICOS	31,910,619,768
SECRETARIA GENERAL DE GOBIERNO	900,448
SECRETARIA DE DESARROLLO SOCIAL	37,948,926
SECRETARIA DE SALUD	22,219,909
SECRETARIA DE EDUCACION Y DEPORTE	6,106,622,285
SECRETARIA DE TRABAJO Y PREVISION SOCIAL	18,687,142
SECRETARIA DE DESARROLLO URBANO Y ECOLOGIA	36,812,893
SERVICIOS EDUCATIVOS DEL ESTADO DE CHIHUAHUA	12,804,773,971
UNIVERSIDAD TECNOLOGICA DE CHIHUAHUA	112,264,728
UNIVERSIDAD TECNOLOGICA DE CIUDAD JUAREZ	181,915,640
COLEGIO DE BACHILLERES DEL ESTADO DE CHIHUAHUA	515,872,692
INSTITUTO TECNOLOGICO SUPERIOR DE NUEVO CASAS GRANDES	65,230,270
COLEGIO DE ESTUDIOS CIENTIFICOS Y TECNOLOGICOS DEL ESTADO DE CHIHUAHUA	449,472,199
COLEGIO DE EDUCACION PROFESIONAL TECNICA DEL ESTADO DE CHIHUAHUA	235,137,446
INSTITUTO CHIHUAHUENSE DE EDUCACION PARA LOS ADULTOS	144,490,661
SERVICIOS DE SALUD DE CHIHUAHUA	2,902,626,929
INSTITUTO CHIHUAHUENSE DE SALUD	1,512,302,462
DESARROLLO INTEGRAL DE LA FAMILIA DEL ESTADO DE CHIHUAHUA	129,381,612
INSTITUTO CHIHUAHUENSE DE LAS MUJERES	52,674,629
UNIVERSIDAD AUTONOMA DE CHIHUAHUA	1,406,020,404
UNIVERSIDAD AUTONOMA DE CD. JUAREZ	1,604,114,526
PENSIONES CIVILES DEL ESTADO DE CHIHUAHUA	1,421,834,265
INSTITUTO CHIHUAHUENSE DEL DEPORTE Y CULTURA FISICA	68,423,422
INSTITUTO CHIHUAHUENSE DE LA JUVENTUD	9,036,257
INSTITUTO CHIHUAHUENSE DE INFRAESTRUCTURA FISICA EDUCATIVA	53,057,066
UNIVERSIDAD POLITECNICA DE CHIHUAHUA	23,336,080

GOBIERNO DEL ESTADO DE CHIHUAHUA
Presupuesto de Egresos para el Ejercicio Fiscal 2020

Clasificación Económica - Funcion - Programática - Dependencia

	Importe
Total	78,376,697,036
GASTO CORRIENTE	54,779,215,826
DESARROLLO SOCIAL	36,172,492,914
UNIVERSIDAD TECNOLOGICA DE LA TARAHUMARA	21,094,532
UNIVERSIDAD TECNOLOGICA DE PARRAL	24,881,840
UNIVERSIDAD PEDAGOGICA NACIONAL DEL ESTADO DE CHIHUAHUA	132,991,698
UNIVERSIDAD TECNOLOGICA DE LA BABICORA	14,160,531
COMISION ESTATAL DE VIVIENDA, SUELO E INFRAESTRUCTURA DE CHIHUAHUA	52,806,654
UNIVERSIDAD TECNOLOGICA DE PAQUIME	26,295,902
UNIVERSIDAD TECNOLOGICA DE CAMARGO	26,127,470
UNIVERSIDAD TECNOLOGICA DE CHIHUAHUA SUR	23,970,991
SUBSISTEMA DE PREPARATORIA ABIERTA Y TELEBACHILLERATO DEL ESTADO DE CHIHUAHUA	198,919,684
UNIVERSIDAD TECNOLOGICA PASO DEL NORTE	26,507,068
REGIMEN ESTATAL DE PROTECCION SOCIAL EN SALUD	979,774,833
FONDO DE RETIRO DE LOS TRABAJADORES INCORPORADOS A LA SECCION 42 DEL SNTE	5,000,000
FONDO DE APOYO A LA DELEGACION DE LA CRUZ ROJA	53,084,289
FIDEICOMISO SOCIAL DEL EMPRESARIADO CHIHUAHUENSE	397,847,414
FIDEICOMISO PARA DAR CUMPLIMIENTO AL CONVENIO DE FECHA 26 DE ABRIL DE 2016, ENTRE EL GOBIERNO DEL ESTADO Y LA COMUNIDAD BOSQUES DE SAN ELIAS REPECHIQUE	12,000,000
PROMOCIÓN Y FOMENTO	225,465,216
SECRETARIA DE DESARROLLO SOCIAL	12,049,512
SECRETARIA DE CULTURA	105,586,241
COORDINACION DE COMUNICACION SOCIAL	62,542,735
COMISION ESTATAL PARA LOS PUEBLOS INDIGENAS	13,835,518
PARQUE CUMBRES DE MAJALCA	503,272
INSTITUTO CHIHUAHUENSE DEL DEPORTE Y CULTURA FISICA	22,908,860
CASA CHIHUAHUA CENTRO DE PATRIMONIO CULTURAL	8,039,078
REGULACIÓN Y SUPERVISIÓN	88,386,000
SECRETARIA DE SALUD	20,000,000
SECRETARIA DE DESARROLLO URBANO Y ECOLOGIA	16,642,386
SERVICIOS DE SALUD DE CHIHUAHUA	51,743,614
PLANEACIÓN, SEGUIMIENTO Y EVALUACIÓN DE POLÍTICAS PÚBLICAS	1,037,256,012
SECRETARIA DE DESARROLLO SOCIAL	74,476,560
SECRETARIA DE SALUD	13,714,964
SECRETARIA DE CULTURA	70,914,872
SECRETARIA DE COMUNICACIONES Y OBRAS PUBLICAS	54,813,094

GOBIERNO DEL ESTADO DE CHIHUAHUA
Presupuesto de Egresos para el Ejercicio Fiscal 2020

Clasificación Económica - Funcion - Programática - Dependencia

	Total	Importe
		78,376,697,036
GASTO CORRIENTE		54,779,215,826
DESARROLLO SOCIAL		36,172,492,914
SECRETARIA DE DESARROLLO URBANO Y ECOLOGIA		28,229,958
COMISION ESTATAL PARA LOS PUEBLOS INDIGENAS		22,542,223
COLEGIO DE BACHILLERES DEL ESTADO DE CHIHUAHUA		440,223,936
SERVICIOS DE SALUD DE CHIHUAHUA		260,757,055
DESARROLLO INTEGRAL DE LA FAMILIA DEL ESTADO DE CHIHUAHUA		49,178,440
INSTITUTO CHIHUAHUENSE DE LAS MUJERES		17,714,579
INSTITUTO CHIHUAHUENSE DE LA JUVENTUD		2,572,601
UNIVERSIDAD TECNOLOGICA DE LA BABICORA		2,117,732
PENSIONES Y JUBILACIONES		10,753,314
PENSIONES CIVILES DEL ESTADO DE CHIHUAHUA		10,753,314
APORTACIONES A LA SEGURIDAD SOCIAL		1,458,336,329
DESPACHO DEL EJECUTIVO		1,569,620
SECRETARIA GENERAL DE GOBIERNO		32,635,508
SECRETARIA DE HACIENDA		105,989,064
SECRETARIA DE INNOVACION Y DESARROLLO ECONOMICO		4,847,126
SECRETARIA DE DESARROLLO SOCIAL		9,083,715
SECRETARIA DE SALUD		2,595,842
SECRETARIA DE EDUCACION Y DEPORTE		759,363,523
SECRETARIA DE TRABAJO Y PREVISION SOCIAL		17,553,619
SECRETARIA DE CULTURA		11,475,330
SECRETARIA DE COMUNICACIONES Y OBRAS PUBLICAS		7,818,477
SECRETARIA DE DESARROLLO URBANO Y ECOLOGIA		7,797,289
SECRETARIA DE DESARROLLO RURAL		15,149,417
SECRETARIA DE DESARROLLO MUNICIPAL		3,146,576
SECRETARIA DE LA FUNCION PUBLICA		10,724,766
FISCALIA GENERAL DEL ESTADO		446,930,063
CONSEJERIA JURIDICA		1,010,051
COORDINACION DE COMUNICACION SOCIAL		4,429,524
COORDINACION DE RELACIONES PUBLICAS		1,368,664
REPRESENTACION DEL GOBIERNO DEL ESTADO EN LA CD. DE MEXICO		615,080
OFICINAS ESTATALES DE ENLACE CON LA SECRETARIA DE RELACIONES EXTERIORES		2,671,014
COORDINACION DE ASESORES Y PROYECTOS ESPECIALES		1,018,234
COORDINACION EJECUTIVA DE GABINETE		2,237,052

GOBIERNO DEL ESTADO DE CHIHUAHUA
Presupuesto de Egresos para el Ejercicio Fiscal 2020

Clasificación Económica - Funcion - Programática - Dependencia

	Importe
Total	78,376,697,036
GASTO CORRIENTE	54,779,215,826
DESARROLLO SOCIAL	36,172,492,914
COMISION ESTATAL PARA LOS PUEBLOS INDIGENAS	6,607,067
COORDINACION DE POLITICA DIGITAL	1,699,707
COSTO FINANCIERO, DEUDA O APOYOS A DEUDORES Y AHORRADORES DE LA BANCA	46,000,000
COMISION ESTATAL DE VIVIENDA, SUELO E INFRAESTRUCTURA DE CHIHUAHUA	46,000,000
DESARROLLO ECONÓMICO	4,678,827,353
SUBSIDIOS SUJETOS A REGLAS DE OPERACIÓN	252,755,469
SECRETARIA DE INNOVACION Y DESARROLLO ECONOMICO	36,760,776
SECRETARIA DE DESARROLLO RURAL	67,194,962
FONDO DE FOMENTO AGROPECUARIO DEL ESTADO (FOFAE)	120,981,000
FIDEICOMISO PARA EL DESARROLLO FORESTAL SUSTENTABLE EN EL ESTADO (FIDEFOSE)	27,818,731
PRESTACIÓN DE SERVICIOS PÚBLICOS	637,409,369
SECRETARIA GENERAL DE GOBIERNO	96,357,647
SECRETARIA DE HACIENDA	188,883,821
SECRETARIA DE COMUNICACIONES Y OBRAS PUBLICAS	104,675,056
SECRETARIA DE DESARROLLO RURAL	61,838,984
COORDINACION DE POLITICA DIGITAL	132,766,332
EL COLEGIO DE CHIHUAHUA	8,009,536
INSTITUTO DE INNOVACION Y COMPETITIVIDAD	6,984,166
FIDEICOMISO EXPO-CHIHUAHUA	37,893,827
PROMOCIÓN Y FOMENTO	425,408,479
SECRETARIA DE INNOVACION Y DESARROLLO ECONOMICO	25,158,252
SECRETARIA DE DESARROLLO RURAL	102,799,999
COORDINACION DE COMUNICACION SOCIAL	23,096,689
INSTITUTO DE APOYO AL DESARROLLO TECNOLOGICO	62,108,639
INSTITUTO DE CAPACITACION PARA EL TRABAJO DEL ESTADO DE CHIHUAHUA	73,820,381
FOMENTO Y DESARROLLO ARTESANAL DEL ESTADO DE CHIHUAHUA	9,761,534
FIDEAPECH	20,000,000
FIDEICOMISO DE PROMOCION Y FOMENTO DE LAS ACTIVIDADES TURISTICAS	108,662,985
PLANEACIÓN, SEGUIMIENTO Y EVALUACIÓN DE POLÍTICAS PÚBLICAS	93,920,500
SECRETARIA DE INNOVACION Y DESARROLLO ECONOMICO	41,179,730
SECRETARIA DE TRABAJO Y PREVISION SOCIAL	16,485,456
SECRETARIA DE DESARROLLO RURAL	36,255,313

GOBIERNO DEL ESTADO DE CHIHUAHUA
Presupuesto de Egresos para el Ejercicio Fiscal 2020
Clasificación Económica - Funcion - Programática - Dependencia

	Importe
Total	78,376,697,036
GASTO CORRIENTE	54,779,215,826
DESARROLLO ECONÓMICO	4,678,827,353
ESPECÍFICOS	3,269,333,536
FIDEICOMISO DEL PROGRAMA DE CARRETERAS FEDERALES Y ESTATALES	3,269,333,536
OTRAS NO CLASIFICADAS EN FUNCIONES ANTERIORES	3,071,944,000
COSTO FINANCIERO, DEUDA O APOYOS A DEUDORES Y AHORRADORES DE LA BANCA	3,071,944,000
DEUDA PUBLICA	3,071,944,000
GASTO CAPITAL	9,585,164,981
GOBIERNO	791,299,256
PRESTACIÓN DE SERVICIOS PÚBLICOS	278,894,263
SECRETARIA GENERAL DE GOBIERNO	8,269,994
SECRETARIA DE HACIENDA	3,926,699
SECRETARIA DE TRABAJO Y PREVISION SOCIAL	1,406,036
FISCALIA GENERAL DEL ESTADO	201,612,775
TRIBUNAL SUPERIOR DE JUSTICIA	53,912,647
COMISION ESTATAL DE LOS DERECHOS HUMANOS	6,580,391
TRIBUNAL ESTATAL ELECTORAL	906,871
INSTITUTO CHIHUAHUENSE PARA LA TRANSPARENCIA Y ACCESO A LA INFORMACION PUBLICA	2,278,850
PROMOCIÓN Y FOMENTO	59,460
COORDINACION DE COMUNICACION SOCIAL	59,460
REGULACIÓN Y SUPERVISIÓN	372,500
SECRETARIA GENERAL DE GOBIERNO	150,000
CONSEJERIA JURIDICA	190,000
INSTITUTO CHIHUAHUENSE PARA LA TRANSPARENCIA Y ACCESO A LA INFORMACION PUBLICA	32,500
PROYECTOS DE INVERSIÓN	373,401,742
SECRETARIA DE INNOVACION Y DESARROLLO ECONOMICO	75,250,000
FISCALIA GENERAL DEL ESTADO	298,151,742
PLANEACIÓN, SEGUIMIENTO Y EVALUACIÓN DE POLÍTICAS PÚBLICAS	3,953,778
SECRETARIA GENERAL DE GOBIERNO	3,184,000
SECRETARIA DE LA FUNCION PUBLICA	687,078
COORDINACION EJECUTIVA DE GABINETE	25,000
INSTITUTO CHIHUAHUENSE PARA LA TRANSPARENCIA Y ACCESO A LA INFORMACION PUBLICA	57,700

GOBIERNO DEL ESTADO DE CHIHUAHUA
Presupuesto de Egresos para el Ejercicio Fiscal 2020

Clasificación Económica - Funcion - Programática - Dependencia

	Total	Importe
		78,376,697,036
GASTO CAPITAL		9,585,164,981
GOBIERNO		791,299,256
ESPECÍFICOS		58,890,105
CONGRESO DEL ESTADO		41,661,018
INSTITUTO ESTATAL ELECTORAL		4,281,361
TRIBUNAL ESTATAL DE JUSTICIA ADMINISTRATIVA DE CHIHUAHUA		12,947,727
APOYO AL PROCESO PRESUPUESTARIO Y PARA MEJORAR LA EFICIENCIA INSTITUCIONAL		9,894,640
SECRETARIA DE HACIENDA		9,886,640
SECRETARIA DE LA FUNCION PUBLICA		8,000
APOYO A LA FUNCIÓN PÚBLICA Y AL MEJORAMIENTO DE LA GESTIÓN		5,832,767
SECRETARIA DE LA FUNCION PUBLICA		1,624,500
AUDITORIA SUPERIOR DEL ESTADO DE CHIHUAHUA		3,528,050
SECRETARIA EJECUTIVA DEL SISTEMA ESTATAL ANTICORRUPCION		680,217
DESASTRES NATURALES		60,000,000
SECRETARIA DE HACIENDA		60,000,000
DESARROLLO SOCIAL		3,331,157,702
SUBSIDIOS SUJETOS A REGLAS DE OPERACIÓN		22,000
COMISION ESTATAL PARA LOS PUEBLOS INDIGENAS		22,000
PRESTACIÓN DE SERVICIOS PÚBLICOS		78,065,389
SECRETARIA DE EDUCACION Y DEPORTE		1,528,105
SERVICIOS DE SALUD DE CHIHUAHUA		9,322,379
INSTITUTO CHIHUAHUENSE DE SALUD		3,808,264
PENSIONES CIVILES DEL ESTADO DE CHIHUAHUA		25,753,080
COMISION ESTATAL DE VIVIENDA, SUELO E INFRAESTRUCTURA DE CHIHUAHUA		6,294,126
UNIVERSIDAD TECNOLOGICA PASO DEL NORTE		1,961,000
REGIMEN ESTATAL DE PROTECCION SOCIAL EN SALUD		19,731,755
ADMINISTRADORA DE SERVICIOS AEROPORTUARIOS DE CHIHUAHUA		9,666,680
PROMOCIÓN Y FOMENTO		568,000
SECRETARIA DE CULTURA		518,000
COMISION ESTATAL PARA LOS PUEBLOS INDIGENAS		50,000
REGULACIÓN Y SUPERVISIÓN		86,082
SERVICIOS DE SALUD DE CHIHUAHUA		86,082
PROYECTOS DE INVERSIÓN		3,245,632,026
SECRETARIA DE HACIENDA		878,948,629
SECRETARIA DE DESARROLLO SOCIAL		13,440,843

GOBIERNO DEL ESTADO DE CHIHUAHUA
Presupuesto de Egresos para el Ejercicio Fiscal 2020

Clasificación Económica - Funcion - Programática - Dependencia

	Total	Importe
		78,376,697,036
GASTO CAPITAL		9,585,164,981
DESARROLLO SOCIAL		3,331,157,702
SECRETARIA DE EDUCACION Y DEPORTE		265,507,816
SECRETARIA DE CULTURA		54,000,000
SECRETARIA DE COMUNICACIONES Y OBRAS PUBLICAS		248,500,000
SECRETARIA DE DESARROLLO URBANO Y ECOLOGIA		525,830,000
SECRETARIA DE DESARROLLO MUNICIPAL		115,000,000
SERVICIOS DE SALUD DE CHIHUAHUA		621,287,900
UNIVERSIDAD AUTONOMA DE CHIHUAHUA		61,412,005
UNIVERSIDAD AUTONOMA DE CD. JUAREZ		137,679,642
JUNTA CENTRAL DE AGUA Y SANEAMIENTO		265,923,307
INSTITUTO CHIHUAHUENSE DEL DEPORTE Y CULTURA FISICA		56,000,000
MUNICIPIOS		2,101,884
PLANEACIÓN, SEGUIMIENTO Y EVALUACIÓN DE POLÍTICAS PÚBLICAS		6,784,204
SECRETARIA DE DESARROLLO SOCIAL		180,000
SECRETARIA DE CULTURA		627,006
SECRETARIA DE COMUNICACIONES Y OBRAS PUBLICAS		1,005,000
SERVICIOS DE SALUD DE CHIHUAHUA		4,972,198
DESARROLLO ECONÓMICO		1,429,415,145
SUBSIDIOS SUJETOS A REGLAS DE OPERACIÓN		93,524
SECRETARIA DE INNOVACION Y DESARROLLO ECONOMICO		93,524
PRESTACIÓN DE SERVICIOS PÚBLICOS		273,870,655
SECRETARIA GENERAL DE GOBIERNO		3,500,000
COORDINACION DE POLITICA DIGITAL		196,128,443
OPERADORA DE TRANSPORTE		74,242,212
PROMOCIÓN Y FOMENTO		50,000
FOMENTO Y DESARROLLO ARTESANAL DEL ESTADO DE CHIHUAHUA		50,000
PROYECTOS DE INVERSIÓN		1,153,612,646
SECRETARIA DE HACIENDA		56,393,887
SECRETARIA DE INNOVACION Y DESARROLLO ECONOMICO		13,300,000
SECRETARIA DE COMUNICACIONES Y OBRAS PUBLICAS		959,632,371
COORDINACION DE POLITICA DIGITAL		124,286,388
PLANEACIÓN, SEGUIMIENTO Y EVALUACIÓN DE POLÍTICAS PÚBLICAS		1,788,321
SECRETARIA DE INNOVACION Y DESARROLLO ECONOMICO		1,788,321

GOBIERNO DEL ESTADO DE CHIHUAHUA
Presupuesto de Egresos para el Ejercicio Fiscal 2020
Clasificación Económica - Funcion - Programática - Dependencia

	Importe
Total	78,376,697,036
GASTO CAPITAL	9,585,164,981
OTRAS NO CLASIFICADAS EN FUNCIONES ANTERIORES	4,033,292,878
GASTO FEDERALIZADO	4,033,292,878
MUNICIPIOS	4,033,292,878
AMORTIZACION DE LA DEUDA Y DISMINUCION DE PASIVOS	2,907,426,776
DESARROLLO SOCIAL	64,020,923
COSTO FINANCIERO, DEUDA O APOYOS A DEUDORES Y AHORRADORES DE LA BANCA	64,020,923
COMISION ESTATAL DE VIVIENDA, SUELO E INFRAESTRUCTURA DE CHIHUAHUA	64,020,923
OTRAS NO CLASIFICADAS EN FUNCIONES ANTERIORES	2,843,405,853
COSTO FINANCIERO, DEUDA O APOYOS A DEUDORES Y AHORRADORES DE LA BANCA	2,843,405,853
SECRETARIA DE HACIENDA	2,779,078,064
DEUDA PUBLICA	64,327,789
PENSIONES Y JUBILACIONES	3,994,543,294
GOBIERNO	45,965,595
PRESTACIÓN DE SERVICIOS PÚBLICOS	45,965,595
TRIBUNAL SUPERIOR DE JUSTICIA	44,399,720
CONSEJO ESTATAL DE POBLACION	344,646
COMISION ESTATAL DE LOS DERECHOS HUMANOS	1,221,229
DESARROLLO SOCIAL	3,948,577,699
SUBSIDIOS SUJETOS A REGLAS DE OPERACIÓN	183,976
INSTITUTO CHIHUAHUENSE DEL DEPORTE Y CULTURA FISICA	183,976
PRESTACIÓN DE SERVICIOS PÚBLICOS	262,194,982
INSTITUTO CHIHUAHUENSE DE SALUD	108,240,746
UNIVERSIDAD AUTONOMA DE CHIHUAHUA	148,600,798
INSTITUTO CHIHUAHUENSE DE LA JUVENTUD	58,893
INSTITUTO CHIHUAHUENSE DE INFRAESTRUCTURA FISICA EDUCATIVA	132,000
COMISION ESTATAL DE VIVIENDA, SUELO E INFRAESTRUCTURA DE CHIHUAHUA	5,162,546
PLANEACIÓN, SEGUIMIENTO Y EVALUACIÓN DE POLÍTICAS PÚBLICAS	3,855,581
DESARROLLO INTEGRAL DE LA FAMILIA DEL ESTADO DE CHIHUAHUA	3,822,259
INSTITUTO CHIHUAHUENSE DE LAS MUJERES	33,323
PENSIONES Y JUBILACIONES	3,682,343,160
PENSIONES CIVILES DEL ESTADO DE CHIHUAHUA	3,682,343,160

GOBIERNO DEL ESTADO DE CHIHUAHUA

Presupuesto de Egresos para el Ejercicio Fiscal 2020

Clasificación Económica - Funcion - Programática - Dependencia



	Importe
Total	78,376,697,036
PARTICIPACIONES	7,110,346,160
OTRAS NO CLASIFICADAS EN FUNCIONES ANTERIORES	7,110,346,160
PARTICIPACIONES A ENTIDADES FEDERATIVAS Y MUNICIPIOS	7,110,346,160
MUNICIPIOS	7,110,346,160

GOBIERNO DEL ESTADO DE CHIHUAHUA
Presupuesto de Egresos para el Ejercicio Fiscal 2020
Clasificador Fuente - Programa

Total	Importe
	78,376,697,036
RECURSO ESTATAL	20,281,817,786
PROGRAMA ESTATAL DE BECAS Y APOYOS EDUCATIVOS	76,774,740
ALIMENTACIÓN Y DESARROLLO AUTOSUSTENTABLE DE LAS FAMILIAS	33,382,000
PROGRAMA DE APOYOS A LA CULTURA	6,451,198
PROGRAMA ESTATAL DE SUBSIDIOS A LA PRODUCCIÓN, EQUIPAMIENTO E INFRAESTRUCTURA	26,526,593
PROGRAMA ESTATAL DE APOYOS SOCIALES EN VIVIENDA	100,000,000
SEGURO CATASTRÓFICO	15,552,291
PROGRAMA DE DESARROLLO RURAL SUSTENTABLE (CON SAGARPA)	50,281,000
APOYOS PARA EL CUIDADO INTEGRAL DE NIÑAS Y NIÑOS	8,307,334
PROGRAMA PARA EL DESARROLLO FORESTAL SUSTENTABLE	22,515,557
PROGRAMA DE REHABILITACIÓN, MODERNIZACIÓN, TECNIFICACIÓN Y EQUIPAMIENTO DE DISTRITOS DE RIEGO Y TEMPORAL TECNIFICADO	13,702,084
PROGRAMA IMPULSANDO JUVENTUDES	553,227
ASISTENCIA MÉDICA SOCIAL	12,736,772
CHIHUAHUA CRECE CONTIGO: NIÑAS, NIÑOS, ADOLESCENTES Y JUVENTUDES	80,013,635
ATENCIÓN A SUJETOS PRIORITARIOS POR SITUACIÓN DE VULNERABILIDAD: PERSONAS MAYORES Y PERSONAS CON DISCAPACIDAD	53,497,447
UNIDOS CON VALOR POR JUÁREZ	77,399,263
APOYO ALIMENTICIO PARA ESTUDIANTES DE NIVEL BÁSICO Y MEDIA SUPERIOR	7,270,256
APOYOS AL DEPORTE	57,392,765
APOYOS DE VINCULACIÓN DEPORTIVA	15,431,129
APOYO A LA REGIÓN SERRANA EN EL DESARROLLO DE CAPACIDADES PARA LA SEGURIDAD ALIMENTARIA	39,026,190
ATENCIÓN A LA POBLACIÓN INDÍGENA DEL ESTADO DE CHIHUAHUA	12,768,705
APOYOS PARA EL EMPLEO EN EL ESTADO DE CHIHUAHUA	11,935,581
FORTALECIMIENTO Y DESARROLLO INDUSTRIAL	10,096,069
FORTALECIMIENTO FAMILIAR Y ATENCIÓN A LA CIUDADANÍA	84,099,834
REHABILITACIÓN INTEGRAL FÍSICA Y APOYOS FUNCIONALES	34,354,910
FOMENTO A LA ECONOMÍA SOCIAL	6,640,315
GESTIÓN SOCIAL Y ATENCIÓN A LA CIUDADANÍA	25,364,975
APOYO INTEGRAL A MIGRANTES	5,056,593
APOYOS A PERSONAS CON DISCAPACIDAD	3,821,250

GOBIERNO DEL ESTADO DE CHIHUAHUA
Presupuesto de Egresos para el Ejercicio Fiscal 2020
Clasificador Fuente - Programa

Total	Importe
	78,376,697,036
RECURSO ESTATAL	20,281,817,786
APOYO A FAMILIARES DE VÍCTIMAS DE FEMINICIDIO	3,046,000
ESTIMULOS EDUCATIVOS PARA LA FORMACIÓN UNIVERSITARIA	375,697
APOYO PARA EL FOMENTO AL COMERCIO Y DESARROLLO EMPRESARIAL	10,191,194
DESARROLLO DEL PODER JUDICIAL	140,111,526
CENTRO ESTATAL DE PREVENCIÓN	12,356,831
POLICÍA VIAL	87,109,197
REHABILITACIÓN Y REINSERCIÓN SOCIAL	334,232,076
PROTECCIÓN CIVIL	7,178,776
INVESTIGACIÓN Y PERSECUCIÓN DEL DELITO	906,499,498
GARANTÍA DE LOS DERECHOS HUMANOS	1,345,361
INFORMACIÓN Y ANÁLISIS POLÍTICO	432,380
JUSTICIA LABORAL	19,705,594
SERVICIO ESTATAL DEL EMPLEO	4,721,589
REGISTRO Y CONTROL ESTADÍSTICO DE LA POBLACIÓN	6,401,142
SERVICIOS DE EMISIÓN DE PASAPORTES	9,564,983
INGRESO RECAUDATORIO	413,124,721
DONACIÓN Y TRASPLANTE DE ÓRGANOS Y TEJIDOS	671,000
ATENCIÓN MEDICA ICHISAL	1,545,147,394
FORTALECIMIENTO COMUNITARIO Y COHESIÓN SOCIAL	31,810,025
ATENCIÓN A LA JUVENTUD	9,095,149
CHIHUAHUA CRECE CONTIGO	2,196,184
ATENCIÓN DE ADICCIONES	1,531,551
PREVENCIÓN Y ATENCIÓN DE MUJERES EN SITUACIÓN DE VIOLENCIA	39,016,166
ACTUALIZACIÓN Y MODERNIZACIÓN CATASTRAL	428,340
REGULARIZACIÓN DE LOS ASENTAMIENTOS HUMANOS	1,165,775
SERVICIOS DE TRANSPORTE	70,079,731
CALIDAD EN LOS SERVICIOS DE LA EDUCACIÓN BÁSICA	361,673,043
COBERTURA EN EDUCACIÓN BÁSICA	125,263,176
INCLUSIÓN SOCIAL EN EL SISTEMA EDUCATIVO	163,197,801
APOYO INSTITUCIONAL PARA LA EDUCACIÓN EN BACHILLERATO	22,355,976
APOYO INSTITUCIONAL PARA LA EDUCACIÓN EN BACHILLERATO TECNOLÓGICO	116,713,730

GOBIERNO DEL ESTADO DE CHIHUAHUA
Presupuesto de Egresos para el Ejercicio Fiscal 2020
Clasificador Fuente - Programa

	Importe
Total	78,376,697,036
RECURSO ESTATAL	20,281,817,786
INFRAESTRUCTURA EDUCATIVA	53,189,066
VINCULACIÓN Y SERVICIOS EDUCATIVOS	114,065,190
EDUCACIÓN BÁSICA PARA ADULTOS	2,984,036
COBERTURA EN EDUCACIÓN MEDIA SUPERIOR	895,464
COBERTURA EN EDUCACIÓN EN BACHILLERATO	15,326,527
COBERTURA EN EDUCACIÓN ABIERTA EN BACHILLERATO	11,069,848
COBERTURA EN EDUCACIÓN EN BACHILLERATO TECNOLÓGICO	119,302,071
CALIDAD EN LOS SERVICIOS DE EDUCACIÓN MEDIA SUPERIOR	1,743,251
DOCENCIA EN EDUCACIÓN EN BACHILLERATO	276,141,897
DOCENCIA EN EDUCACIÓN EN BACHILLERATO TECNOLÓGICO	640,626
SOCIALIZACIÓN DE LA CIENCIA	2,384,639
CIENCIA, TECNOLOGÍA E INNOVACIÓN	3,629,975
VINCULACIÓN CIENTÍFICA Y TECNOLÓGICA	969,552
INVESTIGACIÓN Y POSGRADO	4,004,768
COBERTURA EN EDUCACIÓN SUPERIOR TECNOLÓGICA	42,535,524
CALIDAD DE LOS SERVICIOS EN LA EDUCACIÓN SUPERIOR	1,531,220
DOCENCIA EN EDUCACIÓN SUPERIOR TECNOLÓGICA	431,863
DOCENCIA EN EDUCACIÓN SUPERIOR LICENCIATURA	61,334,378
ASUNTOS RELIGIOSOS	414,130
SERVICIOS REGISTRALES DE LA PROPIEDAD Y EL NOTARIADO	13,798,986
SERVICIOS REGISTRALES CIVILES	12,542,806
APOYO A MUNICIPIOS EN OBRA PUBLICA Y TELECOMUNICACIONES	27,465,492
FUERZAS DE SEGURIDAD PÚBLICA DEL ESTADO	489,114,418
COMISIÓN EJECUTIVA DE ATENCIÓN A VÍCTIMAS DEL ESTADO	81,441,855
ATENCIÓN A MUJERES VICTIMAS DEL DELITO	5,633,049
MOVILIDAD URBANA SUSTENTABLE	349,680
MECANIZACIÓN DEL CAMPO	27,552,475
VIVIENDA DIGNA	64,263,326
ATENCIÓN INTEGRAL PARA LA PROTECCIÓN Y RESTITUCIÓN DE DERECHOS	103,343,483
ESPARCIMIENTO PARA EL DESARROLLO FAMILIAR	26,038,129
SERVICIO DE TRANSPORTE PUBLICO	74,242,212

GOBIERNO DEL ESTADO DE CHIHUAHUA
Presupuesto de Egresos para el Ejercicio Fiscal 2020
Clasificador Fuente - Programa

Total	Importe
	78,376,697,036
RECURSO ESTATAL	20,281,817,786
PRACTICAS DEPORTIVAS FORMATIVAS	5,446,355
CONSERVACIÓN Y MANTENIMIENTO DE INSTALACIONES DEPORTIVAS	62,977,067
SERVICIOS ESTATALES AEROPUERTUARIOS	9,666,680
EDUCACIÓN EN TELEBACHILLERATO COMUNITARIO	40,078,678
EDUCACIÓN EN BACHILLERATO INTERCULTURAL	1,436,831
FONDO DE APORTACIONES PARA LA SEGURIDAD PÚBLICA DE LOS ESTADOS Y DEL DISTRITO FEDERAL- OPERACIÓN (FASP)	87,700,391
SEGURO POPULAR	210,427,781
EDUCACIÓN EN BACHILLERATO ESTADO-MUNICIPIO	45,918,318
CONTRIBUCIÓN A CARGO DEL IMPUESTO SOBRE NOMINA	397,847,414
CONTRIBUCIÓN SOBRE DERECHO DE REVALIDACIÓN Y EXPEDICIÓN DE LICENCIA	53,084,289
CONTRIBUCIÓN EXPO-CHIHUAHUA	37,893,827
CONTRIBUCIÓN 5% IMPUESTO SOBRE NÓMINA	198,923,707
DESARROLLO SOCIOECONÓMICO DE LA COMUNIDAD DE BOSQUES DE SAN ELÍAS - REPECHIQUE	12,000,000
VINCULACIÓN, EXTENSIÓN Y SERVICIOS ACADÉMICOS EN EDUCACIÓN MEDIA SUPERIOR Y SUPERIOR	219,557,520
CALIDAD DE LOS SERVICIOS DE EDUCACIÓN SUPERIOR (COBERTURA Y DOCENCIA)	257,675,466
FORTALECIMIENTO DE LA GESTIÓN EDUCATIVA, INCLUYENTE E INNOVADORA	545,668,722
SERVICIO DE EDUCACIÓN NORMAL Y POSGRADO	16,165,135
GESTIÓN PARA LA EDUCACIÓN BÁSICA	145,718,093
ACCIONES TRANSVERSALES PARA LA EDUCACIÓN BÁSICA	56,916,556
APOYO INSTITUCIONAL AL SISTEMA EDUCATIVO	12,414,930
FORMACIÓN EN EDUCACIÓN SUPERIOR TECNOLÓGICA	80,111,607
VINCULACIÓN DE GOBIERNO DEL ESTADO CON LOS CIUDADANOS RESIDENTES EN OTROS ESTADOS	2,947,087
ATENCIÓN MEDICA	145,851,235
GASTO OPERATIVO CARRETERAS ESTATALES Y FEDERALES DE CUOTA	11,020,814
CONCILIACIÓN Y ARBITRAJE MEDICO	1,433,176
PROGRAMA PARA LA PERMANENCIA EN EDUCACIÓN SUPERIOR TECNOLÓGICA	50,942,082
PROMOCIÓN DE LA JUSTICIA AGRARIA	2,692,354
MODERNIZACIÓN GUBERNAMENTAL Y DESARROLLO TECNOLÓGICO	316,367,285

GOBIERNO DEL ESTADO DE CHIHUAHUA
Presupuesto de Egresos para el Ejercicio Fiscal 2020
Clasificador Fuente - Programa

Total	Importe
	78,376,697,036
RECURSO ESTATAL	20,281,817,786
FORTALECIMIENTO DE LA SALUD PÚBLICA	27,706,336
PROGRAMA DE PERMANENCIA EN EDUCACIÓN BACHILLERATO	5,795,000
ATENCIÓN A LA SALUD MENTAL	384,000
GASTO OPERATIVO DE INFRAESTRUCTURA DE VÍAS DE COMUNICACIÓN	53,659,670
VINCULACIÓN CON LOS SECTORES PRODUCTIVOS, SOCIALES Y EDUCATIVOS	59,000
FORMACIÓN EN EDUCACIÓN SUPERIOR TECNOLÓGICA	6,919,070
ADQUISICIÓN Y HABILITACIÓN DE RESERVAS TERRITORIALES	1,718,230
PROGRAMA DE DESARROLLO DE PROYECTOS PRIORITARIOS EN EL ESTADO	1,556,653
SERVICIO MEDICO Y CUIDADO DE LA SALUD	79,204,078
SERVICIO MEDICO DE PENSIONES CIVILES DEL ESTADO	393,834,003
PROGRAMA DE DIFUSIÓN Y COMUNICACIÓN SOCIAL	158,736,643
APROVECHAMIENTO ESTRATÉGICO DE LA INFRAESTRUCTURA Y ACTIVOS CULTURALES	15,875,952
INCLUSIÓN Y PARTICIPACIÓN DE LOS SUJETOS SOCIALES PRIORITARIOS EN LA VIDA CULTURAL	10,270,058
FOMENTO AGRÍCOLA	5,187,609
FOMENTO ARTESANAL	9,811,534
FOMENTO A LA ACTIVIDAD MINERA MEDIANTE EL DESARROLLO SUSTENTABLE	4,129,995
FORTALECIMIENTO Y APOYO A LAS UNIDADES DE PRODUCCIÓN PECUARIA	2,046,064
FOMENTO Y DESARROLLO TURÍSTICO	10,195,904
INSTRUMENTACIÓN DE ESQUEMAS DE FORMACIÓN EMPRENDEDORA	2,738,000
CAPACITACIÓN DE ALTO NIVEL	21,544,867
CAPACITACIÓN PARA EL DESARROLLO DE HABILIDADES Y CONOCIMIENTOS PARA EL TRABAJO Y/O EMPRENDIMIENTO	29,528,152
PROTECCIÓN Y PRESERVACIÓN ECOLÓGICA	503,272
PROMOCIÓN PARA LA EFICIENCIA E INNOVACIÓN EN LA GENERACIÓN Y ABASTO DE FUENTES DE ENERGÍA	2,047,957
RESCATE, CONSERVACIÓN, PRESERVACIÓN Y DIFUSIÓN DEL PATRIMONIO CULTURAL, MATERIAL, INMATERIAL Y BIOCULTURAL	14,705,697
FOMENTO AL RESPETO DE LOS DERECHOS DE LAS Y LOS INDÍGENAS	5,099,732
APOYO PARA EL FINANCIAMIENTO Y DESARROLLO DE LAS CAPACIDADES DE LAS MIPYMES	20,000,000
DIFUSIÓN DEL PATRIMONIO CULTURAL DEL ESTADO	8,039,078
PROGRAMA ESTATAL PARA EL DESARROLLO DE PRODUCTORES AGROPECUARIOS,	60,410,000

GOBIERNO DEL ESTADO DE CHIHUAHUA
Presupuesto de Egresos para el Ejercicio Fiscal 2020
Clasificador Fuente - Programa

Total	Importe
	78,376,697,036
RECURSO ESTATAL	20,281,817,786
PROMOCIÓN DEPORTIVA	22,908,860
INCLUSIÓN PRODUCTIVA Y ECONOMÍA SOLIDARIA	10,506,176
POLÍTICA DE FOMENTO AL LIBRO, LA LECTURA Y LA ESCRITURA DEL ESTADO DE CHIHUAHUA	12,553,901
PROMOCIÓN Y FOMENTO DE LAS ACTIVIDADES TURÍSTICAS	108,662,985
FORTALECER LA IMAGEN DEL EJECUTIVO CON LA SOCIEDAD CIVIL, ORGANISMOS Y ENTIDADES	37,797,814
CONTROL Y REGULACIÓN DEL CONSUMO DE ALCOHOLES	2,190,344
PROMOCIÓN DE LAS NORMAS PARA LA CONSERVACIÓN DEL MEDIO AMBIENTE	1,395,432
REGULACIÓN ECOLÓGICA	306,173
PROTECCIÓN AL MEDIO AMBIENTE	5,844,438
NORMATIVIDAD JURÍDICA	2,513,536
REPRESENTACIÓN JURÍDICA DEL PODER EJECUTIVO	2,338,192
PROTECCIÓN CONTRA RIESGOS SANITARIOS	20,000,000
ASISTENCIA Y NORMATIVIDAD JURÍDICA	1,378,835
INVERSIÓN NORMAL ESTATAL	514,361,950
PROGRAMA ESTATAL DE INFRAESTRUCTURA EN VIALIDADES	10,000,000
PROGRAMA ESTATAL DE INFRAESTRUCTURA HIDRÁULICA	131,810,000
PROGRAMA DE INFRAESTRUCTURA DEPORTIVA	56,000,000
PROGRAMA DE INFRAESTRUCTURA DE SALUD	465,190,000
COSTO EN CASETAS FEDERALES Y ESTATALES DE CUOTA	34,768,600
FONDO DE APORTACIONES PARA LA SEGURIDAD PÚBLICA DE LOS ESTADOS Y DEL DISTRITO FEDERAL (FASP) - INVERSIÓN	2,699,377
AGUA POTABLE, DRENAJE Y TRATAMIENTO	58,300,000
PROGRAMA DE INFRAESTRUCTURA INDÍGENA	15,232,992
CONVENIO CON LA SECRETARIA DE TURISMO-SECTUR	13,300,000
PROGRAMA ESTATAL DE INFRAESTRUCTURA DE VÍAS DE COMUNICACIÓN	586,113,005
CARRETERAS ESTATALES Y FEDERALES DE CUOTA	322,414,771
CONSTRUCCIÓN Y ACONDICIONAMIENTO DE ESPACIOS CULTURALES	54,000,000
PROGRAMA ESTATAL DE MOVILIDAD URBANA SUSTENTABLE	184,830,000
PROGRAMA DE INFRAESTRUCTURA PARA EL DESARROLLO URBANO	331,000,000
PROGRAMA DE MEDIO AMBIENTE Y RECURSOS NATURALES (PROMARNAT)	10,000,000

GOBIERNO DEL ESTADO DE CHIHUAHUA
Presupuesto de Egresos para el Ejercicio Fiscal 2020
Clasificador Fuente - Programa

Total	Importe
	78,376,697,036
RECURSO ESTATAL	20,281,817,786
PROGRAMA PARA EL MEJORAMIENTO DE LA INFRAESTRUCTURA PÚBLICA ADMINISTRATIVA ESTATAL	75,250,000
PROGRAMA ESTATAL DE INFRAESTRUCTURA VIAL URBANA	190,500,000
PLAN HIPERCONVERGENTE DE CONECTIVIDAD	124,286,388
PROGRAMA DE INFRAESTRUCTURA MUNICIPAL	109,104,595
PROGRAMA DE SEGURIDAD PÚBLICA DEL ESTADO	106,000,000
CONTROL, EVALUACIÓN Y PROFESIONALIZACIÓN	39,280,906
GOBIERNO ABIERTO E INCLUYENTE	4,345,258
CULTURA DE INCLUSIÓN LABORAL	5,346,674
PROGRAMA DEL SISTEMA ESTATAL DE EVALUACIÓN DEL DESEMPEÑO	283,000
POLÍTICA Y PLANEACIÓN DEL DESARROLLO URBANO	10,335,387
DEFINICIÓN Y CONDUCCIÓN DE LA PLANEACIÓN DEL DESARROLLO RURAL	8,636,400
PLANEACIÓN, EVALUACIÓN Y CONDUCCIÓN DEL DESARROLLO ECONÓMICO	25,083,237
CONDUCCIÓN Y SUPERVISIÓN DE OBRA PUBLICA	21,989,619
COORDINACIÓN INTERINSTITUCIONAL E INTERCAMBIO DE INFORMACIÓN DELICTIVA	20,140,244
ADMINISTRACIÓN Y APLICACIÓN DE FONDOS EN MATERIA DE SEGURIDAD PUBLICA	4,270,250
PROGRAMA DE PLANEACIÓN Y PROGRAMACIÓN MUNICIPAL	2,832,588
PROGRAMA DE DESARROLLO COMUNITARIO MUNICIPAL	6,064,574
INSTITUCIONALIZACIÓN DE LA PERSPECTIVA DE GENERO EN LA ADMINISTRACIÓN PUBLICA	9,685,559
PLANEACIÓN INSTITUCIONAL	5,516,726
GOBIERNO ABIERTO	1,022,078
CONTROL Y SEGUIMIENTO DE LOS PROGRAMAS FEDERALES	172,556
PROGRAMACIÓN DE INVERSIONES	679,138
DEFINICIÓN DE POLÍTICAS PUBLICAS	17,977,159
PLANEACIÓN, EVALUACIÓN Y DESARROLLO INSTITUCIONAL	106,801,270
INSTITUCIONALIZACIÓN DE LA PERSPECTIVA DE JUVENTUDES	2,572,601
APOYO A LA GESTIÓN DEL SECTOR SOCIAL	41,619,812
MEJORA DE REGULACIONES Y SIMPLIFICACIÓN DE TRAMITES GUBERNAMENTALES	5,514,000
PROGRAMA PARA LA GESTIÓN CULTURAL	48,938,747
GESTIÓN, TRANSVERSALIZACIÓN Y SEGUIMIENTO DE PROGRAMAS Y PROYECTOS SOCIALES, DIRIGIDOS A LA POBLACION INDIGENA	7,320,489

GOBIERNO DEL ESTADO DE CHIHUAHUA
Presupuesto de Egresos para el Ejercicio Fiscal 2020
Clasificador Fuente - Programa

Total	Importe
	78,376,697,036
RECURSO ESTATAL	20,281,817,786
APOYO INSTITUCIONAL A LA EDUCACIÓN SUPERIOR TECNOLÓGICA	846,768
GESTIÓN DE ADMINISTRACIÓN DEL COLEGIO DE BACHILLERES DEL ESTADO DE CHIHUAHUA	246,157,982
GESTIÓN INSTITUCIONAL DIF	53,000,698
COORDINACIÓN INTERINSTITUCIONAL PARA EL FOMENTO A LA SALUD	1,418,300
APOYO A LA GESTIÓN INSTITUCIONAL DEL SECTOR SALUD	3,549,506
VINCULACIÓN CON DEPENDENCIAS, ORGANISMOS, INSTITUCIONES, MUNICIPIOS, ESTADOS Y CON LA COMUNIDAD	933,600
SISTEMA ESTATAL DE PROTECCIÓN INTEGRAL DE NIÑAS, NIÑOS Y ADOLESCENTES	3,284,262
PRERROGATIVAS DE LOS PARTIDOS POLÍTICOS	40,040,046
ORGANIZACIÓN DE PROCESOS DE CONSULTAS PUBLICAS CON PARTICIPACIÓN CIUDADANA	31,654,235
OPERACIÓN DEL FIDEICOMISO DE CARRETERAS FEDERALES Y ESTATALES DE CUOTA	3,269,333,536
ADMINISTRACIÓN DE LOS RECURSOS	293,205,371
ADMINISTRACIÓN FINANCIERA Y DE DEUDA PUBLICA	167,000
PRESUPUESTACIÓN Y CONTROL DE RECURSOS PÚBLICOS	2,809,500
FONDO DE REASIGNACIÓN PRESUPUESTARIA DEL GASTO OPERATIVO	89,217,633
EFICIENCIA GUBERNAMENTAL	3,429,000
ADMINISTRACIÓN DEL FIDEICOMISO IRREVOCABLE DE GARANTÍA DE PAGO	764,016
PLANEACIÓN, PROGRAMACIÓN, PRESUPUESTACIÓN Y CONTROL DE RECURSOS EN BASE AL MODELO DE GESTIÓN PARA RESULTADOS	6,311,950
CONTROL Y EVALUACIÓN DE LA GESTIÓN PUBLICA	12,796,426
SEGUIMIENTO Y EVALUACIÓN DE POLÍTICAS PÚBLICAS ANTICORRUPCIÓN	16,711,644
FONDO DE DESASTRES NATURALES (FONDEN)	60,000,000
PRESTACIONES SOCIOECONÓMICAS A JUBILADOS, PENSIONADOS Y TRABAJADORES AL SERVICIO DEL ESTADO	121,324,324
SEGURIDAD SOCIAL A LOS TRABAJADORES AL SERVICIO DEL ESTADO	22,197,459
PARTICIPACIONES E INCENTIVOS FISCALES A MUNICIPIOS	915,847,425
DEUDA INTERNA CON INSTITUCIONES DE CRÉDITO CUPÓN CERO BANOBRAS 1400 MDP	36,585
DEUDA INTERNA CON INSTITUCIONES DE CRÉDITO CUPÓN CERO BANOBRAS 1200 MDP	36,585
DEUDA INTERNA CON INSTITUCIONES DE CRÉDITO CUPÓN CERO BANOBRAS PROFISSE	36,585
DEUDA INTERNA CON INSTITUCIONES DE CRÉDITO CUPÓN CERO BANOBRAS 1020 MDP	36,585

GOBIERNO DEL ESTADO DE CHIHUAHUA
Presupuesto de Egresos para el Ejercicio Fiscal 2020
Clasificador Fuente - Programa

	Importe
Total	78,376,697,036
RECURSO ESTATAL	20,281,817,786
PROGRAMA DE PAGO DE PASIVOS	110,020,923
RECURSO FEDERAL	58,033,660,932
PROGRAMA ESTATAL DE BECAS Y APOYOS EDUCATIVOS	2,639,433
ALIMENTACIÓN Y DESARROLLO AUTOSUSTENTABLE DE LAS FAMILIAS	325,702,388
PROGRAMA DE APOYOS A LA CULTURA	5,181,320
SEGURO CATASTRÓFICO	944,164
PROGRAMA DE DESARROLLO RURAL SUSTENTABLE (CON SAGARPA)	70,700,000
APOYOS PARA EL CUIDADO INTEGRAL DE NIÑAS Y NIÑOS	73,029,893
PROGRAMA PARA EL DESARROLLO FORESTAL SUSTENTABLE	14,981,100
PROGRAMA DE REHABILITACIÓN, MODERNIZACIÓN, TECNIFICACIÓN Y EQUIPAMIENTO DE DISTRITOS DE RIEGO Y TEMPORAL TECNIFICADO	791,905
ASISTENCIA MÉDICA SOCIAL	464,354
CHIHUAHUA CRECE CONTIGO: NIÑAS, NIÑOS, ADOLESCENTES Y JUVENTUDES	22,556,966
ATENCIÓN A SUJETOS PRIORITARIOS POR SITUACIÓN DE VULNERABILIDAD: PERSONAS MAYORES Y PERSONAS CON DISCAPACIDAD	4,185,898
UNIDOS CON VALOR POR JUÁREZ	7,686,643
APOYO ALIMENTICIO PARA ESTUDIANTES DE NIVEL BÁSICO Y MEDIA SUPERIOR	3,138,576
APOYOS AL DEPORTE	10,046,450
APOYO A LA REGIÓN SERRANA EN EL DESARROLLO DE CAPACIDADES PARA LA SEGURIDAD ALIMENTARIA	6,053,276
ATENCIÓN A LA POBLACIÓN INDÍGENA DEL ESTADO DE CHIHUAHUA	5,126,949
APOYOS PARA EL EMPLEO EN EL ESTADO DE CHIHUAHUA	9,339,075
FORTALECIMIENTO Y DESARROLLO INDUSTRIAL	3,497,362
REHABILITACIÓN INTEGRAL FÍSICA Y APOYOS FUNCIONALES	2,850,855
FOMENTO A LA ECONOMÍA SOCIAL	1,323,671
APOYOS A PERSONAS CON DISCAPACIDAD	110,695,322
APOYO PARA EL FOMENTO AL COMERCIO Y DESARROLLO EMPRESARIAL	5,105,689
ATENCIÓN A LA SALUD Y MEDICAMENTOS GRATUITOS PARA LA POBLACIÓN SIN SEGURIDAD SOCIAL LABORAL	63,181,945
DESARROLLO DEL PODER JUDICIAL	2,147,588,261
CONTROVERSIAS ELECTORALES	55,769,012
CENTRO ESTATAL DE PREVENCIÓN	15,911,926

GOBIERNO DEL ESTADO DE CHIHUAHUA
Presupuesto de Egresos para el Ejercicio Fiscal 2020
Clasificador Fuente - Programa

	Total	Importe
		78,376,697,036
RECURSO FEDERAL		58,033,660,932
POLICÍA VIAL		187,225,287
REHABILITACIÓN Y REINSERCIÓN SOCIAL		528,725,317
PROTECCIÓN CIVIL		16,341,779
INVESTIGACIÓN Y PERSECUCIÓN DEL DELITO		1,313,906,588
GARANTÍA DE LOS DERECHOS HUMANOS		82,558,862
INFORMACIÓN Y ANÁLISIS POLÍTICO		1,572,536
GARANTÍA DE LOS DERECHOS DE ACCESO A LA INFORMACIÓN PÚBLICA Y DE PROTECCIÓN DE DATOS PERSONALES		15,957,600
JUSTICIA LABORAL		88,308,043
SERVICIO ESTATAL DEL EMPLEO		13,965,553
SERVICIOS DE EMISIÓN DE PASAPORTES		13,299,127
INGRESO RECAUDATORIO		289,612,007
FORTALECIMIENTO COMUNITARIO Y COHESIÓN SOCIAL		6,138,901
CHIHUAHUA CRECE CONTIGO		3,730,650
ATENCIÓN DE ADICCIONES		7,278,728
PREVENCIÓN Y ATENCIÓN DE MUJERES EN SITUACIÓN DE VIOLENCIA		13,658,463
ACTUALIZACIÓN Y MODERNIZACIÓN CATASTRAL		15,092,849
REGULARIZACIÓN DE LOS ASENTAMIENTOS HUMANOS		15,897,926
SERVICIOS DE TRANSPORTE		29,777,916
CALIDAD EN LOS SERVICIOS DE LA EDUCACIÓN BÁSICA		1,032,864,540
COBERTURA EN EDUCACIÓN BÁSICA		14,823,046,050
INCLUSIÓN SOCIAL EN EL SISTEMA EDUCATIVO		13,007,856
APOYO INSTITUCIONAL PARA LA EDUCACIÓN EN BACHILLERATO		22,355,976
APOYO INSTITUCIONAL PARA LA EDUCACIÓN EN BACHILLERATO TECNOLÓGICO		129,580,043
VINCULACIÓN Y SERVICIOS EDUCATIVOS		103,728,999
EDUCACIÓN BÁSICA PARA ADULTOS		141,506,625
COBERTURA EN EDUCACIÓN MEDIA SUPERIOR		238,597,696
COBERTURA EN EDUCACIÓN EN BACHILLERATO		15,326,527
COBERTURA EN EDUCACIÓN EN BACHILLERATO TECNOLÓGICO		242,093,165
CALIDAD EN LOS SERVICIOS DE EDUCACIÓN MEDIA SUPERIOR		1,196,599
DOCENCIA EN EDUCACIÓN EN BACHILLERATO		234,210,173

GOBIERNO DEL ESTADO DE CHIHUAHUA
Presupuesto de Egresos para el Ejercicio Fiscal 2020
Clasificador Fuente - Programa

Total	Importe
	78,376,697,036
RECURSO FEDERAL	58,033,660,932
DOCENCIA EN EDUCACIÓN EN BACHILLERATO TECNOLÓGICO	640,626
INVESTIGACIÓN Y POSGRADO	4,004,768
COBERTURA EN EDUCACIÓN SUPERIOR TECNOLÓGICA	43,545,933
CALIDAD DE LOS SERVICIOS EN LA EDUCACIÓN SUPERIOR	93,663,743
DOCENCIA EN EDUCACIÓN SUPERIOR TECNOLÓGICA	817,470
DOCENCIA EN EDUCACIÓN SUPERIOR LICENCIATURA	11,801,160
ASUNTOS RELIGIOSOS	486,318
SERVICIOS REGISTRALES DE LA PROPIEDAD Y EL NOTARIADO	64,707,019
SERVICIOS REGISTRALES CIVILES	39,022,409
APOYO A MUNICIPIOS EN OBRA PUBLICA Y TELECOMUNICACIONES	12,529,080
FUERZAS DE SEGURIDAD PÚBLICA DEL ESTADO	433,634,163
COMISIÓN EJECUTIVA DE ATENCIÓN A VÍCTIMAS DEL ESTADO	49,892,403
ATENCIÓN A MUJERES VICTIMAS DEL DELITO	2,359,997
MOVILIDAD URBANA SUSTENTABLE	309,139
MECANIZACIÓN DEL CAMPO	18,098,219
FORTALECIMIENTO A LA ATENCIÓN MEDICA	12,853,619
EDUCACIÓN EN TELEBACHILLERATO COMUNITARIO	41,834,116
FONDO DE APORTACIONES PARA LA SEGURIDAD PÚBLICA DE LOS ESTADOS Y DEL DISTRITO FEDERAL- OPERACIÓN (FASP)	94,486,325
SEGURO POPULAR	759,078,807
SEGURO MEDICO SIGLO XXI	30,000,000
VINCULACIÓN, EXTENSIÓN Y SERVICIOS ACADÉMICOS EN EDUCACIÓN MEDIA SUPERIOR Y SUPERIOR	561,531,058
CALIDAD DE LOS SERVICIOS DE EDUCACIÓN SUPERIOR (COBERTURA Y DOCENCIA)	768,901,591
FORTALECIMIENTO DE LA GESTIÓN EDUCATIVA, INCLUYENTE E INNOVADORA	934,862,078
SERVICIO DE EDUCACIÓN NORMAL Y POSGRADO	277,745,859
GESTIÓN PARA LA EDUCACIÓN BÁSICA	523,536,784
ACCIONES TRANSVERSALES PARA LA EDUCACIÓN BÁSICA	898,296,486
APOYO INSTITUCIONAL AL SISTEMA EDUCATIVO	13,957,543
FORMACIÓN EN EDUCACIÓN SUPERIOR TECNOLÓGICA	99,734,640
VINCULACIÓN DE GOBIERNO DEL ESTADO CON LOS CIUDADANOS RESIDENTES EN OTROS ESTADOS	5,868,881

GOBIERNO DEL ESTADO DE CHIHUAHUA
Presupuesto de Egresos para el Ejercicio Fiscal 2020
Clasificador Fuente - Programa

Total	Importe
	78,376,697,036
RECURSO FEDERAL	58,033,660,932
FORTALECIMIENTO DE LAS RELACIONES CON LA CIUDADANÍA Y LAS ORGANIZACIONES	11,767,798
ATENCIÓN MEDICA	1,983,200,141
CONCILIACIÓN Y ARBITRAJE MEDICO	3,441,803
PROGRAMA PARA LA PERMANENCIA EN EDUCACIÓN SUPERIOR TECNOLÓGICA	57,223,781
PROMOCIÓN DE LA JUSTICIA AGRARIA	2,795,936
MODERNIZACIÓN GUBERNAMENTAL Y DESARROLLO TECNOLÓGICO	12,527,490
FORTALECIMIENTO DE LA SALUD PÚBLICA	742,337,977
ATENCIÓN A LA SALUD MENTAL	1,552,817
PROGRAMA DE INGRESO A LA EDUCACIÓN SUPERIOR	265,500
FORMACIÓN EN EDUCACIÓN SUPERIOR TECNOLÓGICA	6,916,961
ADQUISICIÓN Y HABILITACIÓN DE RESERVAS TERRITORIALES	1,850,954
PROGRAMA DE DESARROLLO DE PROYECTOS PRIORITARIOS EN EL ESTADO	8,211,608
CAPACITACIÓN EN MATERIA DE ACCESO A LA INFORMACIÓN PUBLICA; PROTECCIÓN DE DATOS PERSONALES Y RENDICIÓN DE CUENTAS	5,722,867
SERVICIO MEDICO DE PENSIONES CIVILES DEL ESTADO	1,053,753,342
PROGRAMA DE DIFUSIÓN Y COMUNICACIÓN SOCIAL	32,584,197
APROVECHAMIENTO ESTRATÉGICO DE LA INFRAESTRUCTURA Y ACTIVOS CULTURALES	36,495,991
INCLUSIÓN Y PARTICIPACIÓN DE LOS SUJETOS SOCIALES PRIORITARIOS EN LA VIDA CULTURAL	8,784,961
FOMENTO AGRÍCOLA	4,206,733
FOMENTO A LA ACTIVIDAD MINERA MEDIANTE EL DESARROLLO SUSTENTABLE	1,286,669
FORTALECIMIENTO Y APOYO A LAS UNIDADES DE PRODUCCIÓN PECUARIA	21,278,770
FOMENTO Y DESARROLLO TURÍSTICO	5,799,498
INSTRUMENTACIÓN DE ESQUEMAS DE FORMACIÓN EMPRENDEDORA	3,393,043
CAPACITACIÓN DE ALTO NIVEL	40,563,773
CAPACITACIÓN PARA EL DESARROLLO DE HABILIDADES Y CONOCIMIENTOS PARA EL TRABAJO Y/O EMPRENDIMIENTO	44,292,228
PROMOCIÓN PARA LA EFICIENCIA E INNOVACIÓN EN LA GENERACIÓN Y ABASTO DE FUENTES DE ENERGÍA	1,698,229
RESCATE, CONSERVACIÓN, PRESERVACIÓN Y DIFUSIÓN DEL PATRIMONIO CULTURAL, MATERIAL, INMATERIAL Y BIOCULTURAL	3,389,439
PROGRAMA DE FORTALECIMIENTO PARA LA SEGURIDAD EN MUNICIPIOS - (FORTASEG)	116,483,004
FOMENTO AL RESPETO DE LOS DERECHOS DE LAS Y LOS INDÍGENAS	8,785,786

GOBIERNO DEL ESTADO DE CHIHUAHUA
Presupuesto de Egresos para el Ejercicio Fiscal 2020
Clasificador Fuente - Programa

Total	Importe
	78,376,697,036
RECURSO FEDERAL	58,033,660,932
DIFUSIÓN Y PROMOCIÓN DE LA ACTIVIDAD DE GOBIERNO	5,646,290
PROGRAMA ESTATAL PARA EL DESARROLLO DE PRODUCTORES AGROPECUARIOS, AGROINDUSTRIALES Y FORESTALES "PRODAAF"	3,539,780
INCLUSIÓN PRODUCTIVA Y ECONOMÍA SOLIDARIA	1,543,336
POLÍTICA DE FOMENTO AL LIBRO, LA LECTURA Y LA ESCRITURA DEL ESTADO DE CHIHUAHUA	4,028,242
FORTALECER LA IMAGEN DEL EJECUTIVO CON LA SOCIEDAD CIVIL, ORGANISMOS Y ENTIDADES	10,750,007
CONTROL Y REGULACIÓN DEL CONSUMO DE ALCOHOLES	8,236,061
SUPERVISIÓN DEL SISTEMA ESTATAL DE INFORMACIÓN PÚBLICA Y DE ARCHIVOS GUBERNAMENTALES	6,696,033
PROMOCIÓN DE LAS NORMAS PARA LA CONSERVACIÓN DEL MEDIO AMBIENTE	7,002,632
REGULACIÓN ECOLÓGICA	2,093,711
NORMATIVIDAD JURÍDICA	12,460,478
REPRESENTACIÓN JURÍDICA DEL PODER EJECUTIVO	8,603,377
ASISTENCIA Y NORMATIVIDAD JURÍDICA	19,305,748
REGULACIÓN Y NORMATIVIDAD EN MATERIA SANITARIA	51,829,696
PROGRAMA DE INFRAESTRUCTURA DE SALUD	156,097,900
FONDO DE INFRAESTRUCTURA SOCIAL PARA LAS ENTIDADES (FISE)	195,589,426
FONDO DE APORTACIONES PARA LA SEGURIDAD PÚBLICA DE LOS ESTADOS Y DEL DISTRITO FEDERAL (FASP) - INVERSIÓN	179,452,365
INFRAESTRUCTURA EDUCATIVA BÁSICA	248,335,070
INFRAESTRUCTURA EDUCATIVA SUPERIOR	199,091,647
INFRAESTRUCTURA EDUCATIVA MEDIA SUPERIOR	17,172,746
CAMINOS Y PUENTES FEDERAL-CAPUFE	2,101,884
AGUA POTABLE, DRENAJE Y TRATAMIENTO	75,813,307
FONDO PARA LA ACCESIBILIDAD AL TRANSPORTE PÚBLICO PARA PERSONAS CON DISCAPACIDAD	13,440,843
PROGRAMA DE INFRAESTRUCTURA INDÍGENA	15,232,992
FONDO MINERO	159,156,556
PROGRAMA DE INFRAESTRUCTURA, DESARROLLO, PAZ Y REENCUENTRO	115,000,000
CONTROL, EVALUACIÓN Y PROFESIONALIZACIÓN	67,062,743
GOBIERNO ABIERTO E INCLUYENTE	11,728,615

GOBIERNO DEL ESTADO DE CHIHUAHUA
Presupuesto de Egresos para el Ejercicio Fiscal 2020
Clasificador Fuente - Programa

Total	Importe
	78,376,697,036
RECURSO FEDERAL	58,033,660,932
CULTURA DE INCLUSIÓN LABORAL	11,138,782
PROGRAMA DEL SISTEMA ESTATAL DE EVALUACIÓN DEL DESEMPEÑO	4,987,408
POLÍTICA Y PLANEACIÓN DEL DESARROLLO URBANO	17,894,571
DEFINICIÓN Y CONDUCCIÓN DE LA PLANEACIÓN DEL DESARROLLO RURAL	27,618,913
PLANEACIÓN, EVALUACIÓN Y CONDUCCIÓN DEL DESARROLLO ECONÓMICO	17,884,815
CONDUCCIÓN Y SUPERVISIÓN DE OBRA PUBLICA	33,828,475
COORDINACIÓN INTERINSTITUCIONAL E INTERCAMBIO DE INFORMACIÓN DELICTIVA	71,910,101
ADMINISTRACIÓN Y APLICACIÓN DE FONDOS EN MATERIA DE SEGURIDAD PUBLICA	10,939,548
PROGRAMA DE PLANEACIÓN Y PROGRAMACIÓN MUNICIPAL	12,414,659
PROGRAMA DE DESARROLLO COMUNITARIO MUNICIPAL	12,106,452
INSTITUCIONALIZACIÓN DE LA PERSPECTIVA DE GENERO EN LA ADMINISTRACIÓN PUBLICA	8,062,343
PLANEACIÓN INSTITUCIONAL	16,933,621
GOBIERNO ABIERTO	10,124,143
CONTROL Y SEGUIMIENTO DE LOS PROGRAMAS FEDERALES	2,716,856
PROGRAMACIÓN DE INVERSIONES	14,053,337
DEFINICIÓN DE POLÍTICAS PUBLICAS	26,599,953
PLANEACIÓN, EVALUACIÓN Y DESARROLLO INSTITUCIONAL	158,927,983
APOYO A LA GESTIÓN DEL SECTOR SOCIAL	33,036,748
MEJORA DE REGULACIONES Y SIMPLIFICACIÓN DE TRAMITES GUBERNAMENTALES	2,576,226
PROGRAMA PARA LA GESTIÓN CULTURAL	22,603,131
GESTIÓN, TRANSVERSALIZACION Y SEGUIMIENTO DE PROGRAMAS Y PROYECTOS SOCIALES, DIRIGIDOS A LA POBLACION INDIGENA	15,221,734
APOYO INSTITUCIONAL A LA EDUCACIÓN SUPERIOR TECNOLÓGICA	1,270,964
GESTIÓN DE ADMINISTRACIÓN DEL COLEGIO DE BACHILLERES DEL ESTADO DE CHIHUAHUA	194,065,954
COORDINACIÓN INTERINSTITUCIONAL PARA EL FOMENTO A LA SALUD	2,993,843
APOYO A LA GESTIÓN INSTITUCIONAL DEL SECTOR SALUD	5,753,315
VINCULACIÓN CON DEPENDENCIAS, ORGANISMOS, INSTITUCIONES, MUNICIPIOS, ESTADOS Y CON LA COMUNIDAD	4,012,504
SISTEMA ESTATAL DE PROTECCIÓN INTEGRAL DE NIÑAS, NIÑOS Y ADOLESCENTES	2,950,140
ADMINISTRACIÓN DE LOS RECURSOS HUMANOS, MATERIALES Y FINANCIEROS Y EVALUACIÓN POR RESULTADOS	12,476,862

GOBIERNO DEL ESTADO DE CHIHUAHUA
Presupuesto de Egresos para el Ejercicio Fiscal 2020
Clasificador Fuente - Programa

Total	Importe
	78,376,697,036
RECURSO FEDERAL	58,033,660,932
PRERROGATIVAS DE LOS PARTIDOS POLÍTICOS	113,518,126
ASAMBLEA LEGISLATIVA	565,273,940
ORGANIZACIÓN DE PROCESOS DE CONSULTAS PUBLICAS CON PARTICIPACIÓN CIUDADANA	171,938,017
RESOLUCIONES A CONTROVERSIAS EN MATERIA ADMINISTRATIVA	55,359,904
ADMINISTRACIÓN DE LOS RECURSOS	259,033,288
ADMINISTRACIÓN FINANCIERA Y DE DEUDA PUBLICA	1,337,559
PRESUPUESTACIÓN Y CONTROL DE RECURSOS PÚBLICOS	30,945,564
EFICIENCIA GUBERNAMENTAL	6,681,100
PLANEACIÓN, PROGRAMACIÓN, PRESUPUESTACIÓN Y CONTROL DE RECURSOS EN BASE AL MODELO DE GESTIÓN PARA RESULTADOS	19,300,996
FISCALIZACIÓN DE LAS CUENTAS PUBLICAS	155,139,508
CONTROL Y EVALUACIÓN DE LA GESTIÓN PUBLICA	63,416,545
PRESTACIONES SOCIOECONÓMICAS A JUBILADOS, PENSIONADOS Y TRABAJADORES AL SERVICIO DEL ESTADO	3,571,772,150
SEGURIDAD SOCIAL A LOS TRABAJADORES AL SERVICIO DEL ESTADO	1,436,138,870
PARTICIPACIONES E INCENTIVOS FISCALES A MUNICIPIOS	6,194,498,735
DEUDA INTERNA CON INSTITUCIONES DE CRÉDITO CUPÓN CERO BANOBRAS 1400 MDP	158,128,323
DEUDA INTERNA CON INSTITUCIONES DE CRÉDITO CUPÓN CERO BANOBRAS 1200 MDP	112,972,000
DEUDA INTERNA CON INSTITUCIONES DE CRÉDITO CUPÓN CERO BANOBRAS PROFISSE	53,389,355
DEUDA INTERNA CON INSTITUCIONES DE CRÉDITO CUPÓN CERO BANOBRAS 1020 MDP	127,437,400
PAGO DE CAPITAL, INTERESES Y COMISIONES DEL CRÉDITO A CORTO PLAZO BANORTE \$500MDP (.70)	3,039,346,971
PAGO DE CAPITAL, INTERESES Y COMISIONES DEL CRÉDITO A CORTO PLAZO BANORTE \$500MDP (.79)	5,268,907
PAGO DE CAPITAL, INTERESES Y COMISIONES DE CRÉDITO A CORTO PLAZO BBVA \$100MDP	2,156,749
PAGO DE CAPITAL, INTERESES Y COMISIONES DE CRÉDITO A CORTO PLAZO HSBC \$300MDP	6,228,972
CRÉDITO A LARGO PLAZO POR LA INSTITUCIÓN DE BANOBRAS \$5,000 MDP (.45)	485,803,055
CRÉDITO A LARGO PLAZO POR LA INSTITUCIÓN DE BANOBRAS \$5,000 MDP (.50)	487,832,830
CRÉDITO A LARGO PLAZO POR LA INSTITUCIÓN DE BANOBRAS \$4,416.50 MDP (.55)	433,143,864
CRÉDITO A LARGO PLAZO POR LA INSTITUCIÓN DE BBVA BANCOMER \$3,000MDP (.60)	290,981,507

GOBIERNO DEL ESTADO DE CHIHUAHUA
Presupuesto de Egresos para el Ejercicio Fiscal 2020
Clasificador Fuente - Programa

Total	Importe
	78,376,697,036
RECURSO FEDERAL	58,033,660,932
CRÉDITO A LARGO PLAZO POR LA INSTITUCIÓN DE BAN BAJIO \$1,500MDP (.60)	143,968,916
CRÉDITO A LARGO PLAZO POR LA INSTITUCIÓN DE BBVA BANCOMER \$1,852.53MDP (.65)	177,749,597
CRÉDITO A LARGO PLAZO POR LA INSTITUCIÓN DE SANTANDER \$1,350MDP (.60)	132,586,165
CRÉDITO A LARGO PLAZO POR LA INSTITUCIÓN DE SANTANDER \$1,750MDP (.65)	175,067,770
CRÉDITO A LARGO PLAZO POR LA INSTITUCIÓN DE SANTANDER \$1,900MDP (.75)	192,001,817
CRÉDITO A LARGO PLAZO POR LA INSTITUCIÓN DE HSBC \$500MDP (.77)	47,896,042
CRÉDITO A LARGO PLAZO POR LA INSTITUCIÓN DE MULTIVA \$1,740MDP (.88)	117,166,808
CRÉDITO A CORTO PLAZO POR LA INSTITUCIÓN DE BBVA BANCOMER \$200MDP	144,996,598
CRÉDITO A CORTO PLAZO POR LA INSTITUCIÓN DE HSBC \$500MDP	14,817,130
CRÉDITO A CORTO PLAZO POR LA INSTITUCIÓN DE BANORTE \$900MDP	27,091,772
APORTACIONES FEDERALES A MUNICIPIOS	4,033,292,878
OTRAS APORTACIONES	61,218,318
EDUCACIÓN EN BACHILLERATO ESTADO-MUNICIPIO	45,918,318
TUBERCULOSIS BOVINA	10,700,000
INVERSIÓN NORMAL ESTATAL	1,000,000
CONTROL, EVALUACIÓN Y PROFESIONALIZACIÓN	3,600,000

GOBIERNO DEL ESTADO DE CHIHUAHUA
Presupuesto de Egresos para el Ejercicio Fiscal 2020
Clasificación Funcional - Programática

	Total	Importe
		78,376,697,036
GOBIERNO		11,693,216,409
S SUBSIDIOS SUJETOS A REGLAS DE OPERACIÓN		5,056,593
E PRESTACIÓN DE SERVICIOS PÚBLICOS		8,115,287,028
F PROMOCIÓN Y FOMENTO		276,358,531
G REGULACIÓN Y SUPERVISIÓN		63,722,603
K PROYECTOS DE INVERSIÓN		373,401,742
P PLANEACIÓN, SEGUIMIENTO Y EVALUACIÓN DE POLÍTICAS PÚBLICAS		399,509,509
R ESPECÍFICOS		977,784,269
M APOYO AL PROCESO PRESUPUESTARIO Y PARA MEJORAR LA EFICIENCIA INSTITUCIONAL		713,202,976
O APOYO A LA FUNCIÓN PÚBLICA Y AL MEJORAMIENTO DE LA GESTIÓN		248,064,123
N DESASTRES NATURALES		60,000,000
D COSTO FINANCIERO, DEUDA O APOYOS A DEUDORES Y AHORRADORES DE LA BANCA		460,829,035
DESARROLLO SOCIAL		43,516,249,239
S SUBSIDIOS SUJETOS A REGLAS DE OPERACIÓN		1,332,700,306
U OTROS SUBSIDIOS		63,181,945
E PRESTACIÓN DE SERVICIOS PÚBLICOS		32,250,880,140
F PROMOCIÓN Y FOMENTO		226,033,216
G REGULACIÓN Y SUPERVISIÓN		88,472,082
K PROYECTOS DE INVERSIÓN		3,245,632,026
P PLANEACIÓN, SEGUIMIENTO Y EVALUACIÓN DE POLÍTICAS PÚBLICAS		1,047,895,798
J PENSIONES Y JUBILACIONES		3,693,096,474
T APORTACIONES A LA SEGURIDAD SOCIAL		1,458,336,329

GOBIERNO DEL ESTADO DE CHIHUAHUA
Presupuesto de Egresos para el Ejercicio Fiscal 2020
Clasificación Funcional - Programática

	Importe
Total	78,376,697,036
DESARROLLO SOCIAL	43,516,249,239
D COSTO FINANCIERO, DEUDA O APOYOS A DEUDORES Y AHORRADORES DE LA BANCA	110,020,923
DESARROLLO ECONÓMICO	6,108,242,498
S SUBSIDIOS SUJETOS A REGLAS DE OPERACIÓN	252,848,993
E PRESTACIÓN DE SERVICIOS PÚBLICOS	911,280,024
F PROMOCIÓN Y FOMENTO	425,458,479
K PROYECTOS DE INVERSIÓN	1,153,612,646
P PLANEACIÓN, SEGUIMIENTO Y EVALUACIÓN DE POLÍTICAS PÚBLICAS	95,708,821
R ESPECÍFICOS	3,269,333,536
OTRAS NO CLASIFICADAS EN FUNCIONES ANTERIORES	17,058,988,891
C PARTICIPACIONES A ENTIDADES FEDERATIVAS Y MUNICIPIOS	7,110,346,160
D COSTO FINANCIERO, DEUDA O APOYOS A DEUDORES Y AHORRADORES DE LA BANCA	5,915,349,853
I GASTO FEDERALIZADO	4,033,292,878

GOBIERNO DEL ESTADO DE CHIHUAHUA
Presupuesto de Egresos para el Ejercicio Fiscal 2020
Clasificación de Prerrogativas de los Partidos Políticos



	Financiamiento Gasto Ordinario	Financiamiento Adicional	Total
	153,558,173	0	153,558,173
PARTIDO ACCIÓN NACIONAL	41,365,933	0	41,365,933
PARTIDO REVOLUCIONARIO INSTITUCIONAL.	27,865,968	0	27,865,968
PARTIDO VERDE ECOLOGISTA DE MÉXICO.	11,694,280	0	11,694,280
PARTIDO DEL TRABAJO.	10,806,931	0	10,806,931
PARTIDO MOVIMIENTO CIUDADANO.	10,314,711	0	10,314,711
PARTIDO MOVIMIENTO DE REGENERACIÓN NACIONAL.	40,040,046	0	40,040,046
PARTIDO NUEVA ALIANZA CHIHUAHUA.	11,470,303	0	11,470,303

El Cálculo de estas prerrogativas fue comunicado por el Instituto Estatal Electoral a la Secretaría durante el proceso de programación-presupuestación 2017. Dicho órgano electoral deberá informar a la Secretaría las modificaciones al cálculo de las mismas, que en su caso, deriven de la adecuación al marco legal en la materia.

GOBIERNO DEL ESTADO DE CHIHUAHUA
Presupuesto de Egresos para el Ejercicio Fiscal 2020
Clasificación de Ayudas Sociales

	Importe
Total	831,553,137
AYUDAS SOCIALES A PERSONAS	325,714,571
RECOMPENSAS	2,500,000
ASISTENCIA SOCIAL A LAS PERSONAS	9,378,148
MEDICO ASISTENCIA A LAS PERSONAS	16,907,860
AYUDAS SOCIALES A PERSONAS POR PROGRAMAS ESPECIALES	84,840,270
AYUDAS SOCIALES A PERSONAS POR PROGRAMAS DE GOBIERNO	22,444,585
ASISTENCIA SOCIAL EN ESPECIE A LAS PERSONAS	12,484,521
AYUDAS SOCIALES A ESTANCIAS INFANTILES DEL ESTADO DE CHIHUAHUA	29,881,000
FONDO PERDIDO PARA PROYECTOS PRODUCTIVOS	5,617,240
AYUDAS PARA GASTOS FUNERARIOS	3,378,000
AYUDAS PARA ALIMENTACION EN EDUCACION BASICA	1,325,000
APOYO DE TRANSPORTE	4,390,000
APOYO SOCIAL A VETERANOS DE LA REVOLUCION MEXICANA	8,945,376
APOYO SOCIAL A PERSONAS CON DISCAPACIDAD	86,525,892
APOYO SOCIAL ADULTOS MAYORES	35,560,800
APOYO PARA LA MODALIDAD DE JORNALEROS AGRICOLAS	1,535,879
BECAS Y OTRAS AYUDAS PARA PROGRAMAS DE CAPACITACION	90,843,542
BECAS	63,546,100
PREMIOS	12,975,904
BECAS Y OTRAS AYUDAS PARA PROGRAMAS DE CAPACITACION POR PROGRAMAS ESPECIALES	14,121,538
BECAS POR SERVICIO SOCIAL/PRACTICAS PROFESIONALES Y SUS EQUIVALENTES	200,000
AYUDAS SOCIALES A INSTITUCIONES DE ENSEÑANZA	194,644,567
APOYOS EDUCACIONALES	176,360,681
APOYOS CULTURALES	18,283,885
AYUDAS SOCIALES A ACTIVIDADES CIENTIFICAS O ACADEMICAS	120,000
AYUDAS ACADEMICAS EN TAREAS DE INVESTIGACION	120,000
AYUDAS SOCIALES A INSTITUCIONES SIN FINES DE LUCRO	220,230,457
AYUDAS A INSTITUCIONES SOCIALES	192,851,356
AYUDAS A INSTITUCIONES DE SALUD	600,000
AYUDAS SOCIALES A INSTITUCIONES SIN FINES DE LUCRO POR PROGRAMAS ESPECIALES	958,400
ASOCIACION DE JUBILADOS Y PENSIONADOS	25,820,701

Gobierno del Estado de Chihuahua
Presupuesto de Egresos 2020
Ayudas Sociales por Beneficiario nivel Dependencia

	Importe
	831,353,137
AYUDAS SOCIALES	831,353,137
SECRETARIA GENERAL DE GOBIERNO	800,000
DIVERSAS ASOCIACIONES RELIGIOSAS	300,000
APOYOS PARA LA CIUDADANÍA QUE ACUDEN A SOLICITARLO PARA SOLVENTAR ALGUNA NECESIDAD COMO MEDICAMENTO, TRANSPORTARSE, GASTOS MEDICOS, ETC. GENERALMENTE ESTOS APOYOS SE DAN POR UNICA VEZ	490,000
ADQUISCION DE BICICLETA COMO PREMIO PARA EL DIA DEL NIÑO SECRETARIO POR UN DÍA	10,000
SECRETARIA DE HACIENDA	27,020,701
ASISTENCIA SOCIAL A LAS PERSONAS	500,000
AYUDAS A INSTITUCIONES SOCIALES	500,000
ASOCIACION DE JUBILADOS Y PENSIONADOS	25,820,701
EMPLEADOS DE GOBIERNO DEL ESTADO QUE BUSCAN CONTINUAR CON PROFESIONALIZACIÓN	200,000
SECRETARIA DE DESARROLLO SOCIAL	434,704,636
ENTREGA DE BECAS A COLABORADORES	4,971,875
MUJERES JEFAS DE FAMILIA	16,055,957
APOYOS QUE SE OTORGAN A ORGANIZACIONES DE LA SOCIEDAD CIVIL PARA BRINDAR SERVICIOS DE ATENCIÓN Y CUIDADO A NIÑAS, NIÑOS Y ADOLESCENTES EN ZONAS DE ATENCIÓN PRIORITARIA Y/O DE RIESGO SOCIAL	10,000,000
APOYO OTORGADO A HOGARES DE BIENESTAR INFANTIL CENDIS SERVICIOS PERSONALES 17'528,512.85 SERVICIOS GENERALES 1'033,200.00 Y MATERIALES Y SUMINISTROS 1'986,117.15	20,547,830
APOYO OTORGADO A HOGARES DE BIENESTAR INFANTIL CENDIS SERVICIOS PERSONALES 17'528,512.85 SERVICIOS GENERALES 1'033,200.00 Y MATERIALES Y SUMINISTROS 1'986,117.15 CENDIS	
APOYOS QUE SE OTORGAN A ORGANIZACIONES DE LA SOCIEDAD CIVIL, PARA AMPLIAR, FORTALECER Y PROFESIONALIZAR LOS SERVICIOS QUE SE OFRECEN A LAS Y LOS JÓVENES EN SITUACIÓN DE RIEGO. EL AÑO 2018 LA SOLICITUD FUE DE 43 ORGANIZACIONES Y SE LOGRO BENEFICIAR A UN TOTAL DE 23.	8,500,000
ENTREGA DE APOYOS PARA DIGNIFICAR ESPACIOS CONSISTEN EN EQUIPAMIENTO E INSUMOS A 15 ESTANCIAS DE CUIDADO DE NIÑAS Y NIÑOS INSTALADAS EN LOS ALBERGUES PARA PERSONAS JORNALERAS AGRÍCOLAS MIGRANTES	1,142,025
PARA CONTINUAR CON EL APOYO A ESTANCIAS INFANTILES Y LANZAR LA CONVOCATORIA PARA TODAS LAS QUE PERTENECÍAN A LA SECRETARÍA DE DESARROLLO SOCIAL FEDERAL Y SE QUEDARON SIN EL APOYO FEDERAL.	29,881,000
ENTREGA DE BECAS A COLABORADORES	9,873,507
APOYO A 2,200 BENEFICIARIOS ADULTOS MAYORES A 1,343.00 MENSUALES, INCLUYE LA COMISION POR EXPEDICION Y MANEJO DE TARJETA	35,560,800
	2,000,000

Gobierno del Estado de Chihuahua
Presupuesto de Egresos 2020
Ayudas Sociales por Beneficiario nivel Dependencia

	Importe
	831,353,137
CONVENIO CON ASOCIACIONES CIVILES POR ELEMPLIO ASILO PRIMAVERA EN INVIERNO A.C ENTRE OTRAS QUE SE VAN A CONSIDERAR EN EL EJERCICIO 2020	
35 TALLERES EN LOS CSCI (BALLET, DANZA, TEATRO, STENCIL, ARTE URBANO, ETC.) COLABORADORES DEL AREA DE ADMINISTRACION DE SUBSECRETARIA DE DESARROLLO SOCIAL, MANTENIMIENTO DE EDIFICIOS Y EVENTOS, COORDINADORES, SECRETARIAS, RECEPCIONISTAS	4,962,492
BECA OTORGADA A EQUIPO DE 126 COLABORADORES DEL DEPARTAMENTO COHESION SOCIAL, FACILITADORES COMUNITARIOS, AUXILIARES ADMINISTRATIVOS Y COORDINADORES DE PROGRAMAS Y TALLERISTAS	8,950,259
BECA OTORGADA A COLABORADORES DEL PROGRAMA DE EMBARAZO ADOLESCENTE, PROFESIONISTAS ESPECIALIZADOS EN GENERO Y VIOLENCIA PARA EL DESARROLLO OPTIMO DEL TRABAJO, GERONTOLOGA RESPONSABLE DEL AREA DE PERSONAS MAYORES, PROFESIONISTAS ESPE	7,197,480
BECA OTORGADA A COLABORADORES DEL AREA DE INCLUSION PRODUCTIVA Y ECONOMIA SOLIDARIA	2,100,400
BECA OTORGADA A 24 COLABORADORES DEL AREA DE PROGRAMAS SOCIALES, TRABAJO SOCIAL, VENTANILLA UNICA, BRIGADAS MEDICAS Y 1 COORDINADOR Y UN SUPERVISOR PARA ATENDER AGENDA 2030 ESTRATEGIA 0 HAMBRE (COMEDORES COMUNITARIOS)	3,124,992
BECA OTORGADA A 15 COLABORADORES DEL DEPARTAMENTO DE DIAGNÓSTICO SOCIAL	2,700,000
KIT BEBE CON EL OBJETIVO DE GARANTIZAR LA HIGIENE Y ATENCIONES BASICAS DEL BEBE PARA SU DESARROLLO PLENO, PAÑALES POR SEMES Y UN KIT INICIAL QUE INCLUYE TALCO, ROPA, JABON, SHAMPOO, CREMAS ETC.	750,000
PROGRAMA ALIMENTARIO PARA MADRES DE HIJAS AUSENTES Y DESAPARECIDAS	960,000
ENTREGA DE ZAPATOS A NINOS Y NINAS EN SITUACION DE VULNERABILIDAD	875,000
BRINDAR, A PERSONAS MAYORES EN SITUACIÓN DE VULNERABILIDAD, ASISTENCIA INTEGRAL QUE GARANTICE SU CUIDADO O AUTOCUIDADO DIGNO EN ASILOS O ALBERGUES DURANTE 12 MESES	2,250,000
GARANTIZAR, A NNA EN SITUACIÓN DE VULNERABILIDAD, UN ENTORNO SEGURO Y DETONADOR DE SU DESARROLLO	21,000,000
ENTREGA DE BECA A COLABORADORES	2,987,250
APOYO CON PAÑALES A PERSONAS CON DISCAPACIDAD EN VULNERABLES	500,000
APOYO A 5,353 BENEFICIARIOS CON DISCAPACIDAD A 1,343.00 MENSUALES	86,525,892
CONVENIO CON EL CRIT TELETON	21,994,960
APOYOS PARA LA SUBSIDIERIEDAD SOCIAL	780,000
ENTREGA DE 41 BECAS COLABORADORES	4,083,438
ENTREGA DE BECAS A COLABORADORES DE APOYO A PROGRAMAS	5,486,250
ENTREGA DE BECAS A COLABORADORES DEL PROGRAMA DE GESTIÓN	131,250

Gobierno del Estado de Chihuahua
Presupuesto de Egresos 2020
Ayudas Sociales por Beneficiario nivel Dependencia

	Importe
	831,353,137
ENTREGA DE BECAS A COLABORADORES DE APOYO EN LOS PROGRAMAS	9,387,307
APOYOS PARA LA SUBSIDIERIEDAD SOCIAL	2,000,000
APOYOS PARA LA SUBSIDIERIEDAD SOCIAL	780,000
APOYOS PARA LA SUBSIDIERIEDAD SOCIAL	1,040,000
APOYOS INTERINSTITUCIONALES PARA FORTALECIMIENTO DEL TEJIDO SOCIAL	1,000,000
ENTREGA DE BECAS A COLABORADORES DEL PROGRAMA	441,000
APOYO A 220 DESCENDIENTES DE LA REVOLUCIÓN MEXICANA	8,945,376
ENREGA DE BECAS A 18 COLABORADORES DEL PROGRAMA APOYO AL CEJUM CHIHUAHUA	3,272,500
ENTREGA DE BECAS A 2 COLABORADORES DEL PROGRAMA APOYO AL CEJUM JUÁREZ	330,000
APOYOS Y BECAS PARA ESTANCIAS INFANTILES	81,337,227
CONVENIOS CON AC	7,278,569
APOYOS UNICOS	750,000
APOYOS CORRESPONDIENTES A PASAJES	750,000
APOYOS FUNERARIOS	750,000
APOYOS DE LENTES	750,000
SECRETARIA DE SALUD	19,535,913
ASISTENCIA MEDICA SOCIAL DIVERSOS	12,010,905
OBSEQUIOS PARA LOS GANADORES DEL 7TO. CONCURSO ESTATAL DE DIBUJO INFANTIL SEDE CHIHUAHUA Y DELICIAS	40,000
SERVICIOS PRESTADOS PARA LA OPERATIVIDAD DEL PROGRAMA DE ATENCION A LAS ADICCIONES	2,225,000
PREMIACION A GANADORES DE LA PROPUESTA PARA EVITAR LAS ADICCIONES	80,400
CENTRO DE ESTUDIOS PARA INVIDENTES	300,000
FERNANDITO LAZALDA NIÑOS CON CANCER	150,000
VIFAC CELEBREMOS LA VIDA	150,000
PREMIOS	15,980

Gobierno del Estado de Chihuahua
Presupuesto de Egresos 2020
Ayudas Sociales por Beneficiario nivel Dependencia

	Importe
	831,353,137
AYUDAS SOCIALES A PERSONAS POR PROGRAMAS DE GOBIERNO	3,730,650
AYUDAS SOCIALES A PERSONAS POR PROGRAMAS DE GOBIERNO	432,978
PERSONAS	400,000
SECRETARIA DE EDUCACION Y DEPORTE	254,301,151
BECAS A ESTUDIANTES EN SITUACIÓN DE VULNERABILIDAD	39,500,000
APOYO A LAS ORGANIZACIONES DE LA SOCIEDAD CIVIL	10,680,520
PATRONATO EDUCATIVO Y CULTURAL DE PUERTO PALOMAS, A.C.	218,928
ESCUELA PARTICULAR ALTA DIXON, A.C.	297,551
PATRONATO PRO EDUCACIÓN MEDIA SUPERIOR DE ANAHUÁC, A.C.	246,960
INSTITUTO OBREGÓN, A.C.	100,000
PREPARATORIA OCTAVIO PAZ, A.C.	200,000
ASOCIACIÓN MAESTRA MATILDE GIL HERRERA, A.C.	1,100,000
CENTRO DE BACHILLERATO BENJAMÍN FRANKLIN, A.C.	200,000
ESTUDIOS SUPERIORES IGNACIO ALLENDE, A.C.	77,252
DESARROLLO EDUCATIVO DEL NORTE, A.C.	65,000
ESCUELA PREPARATORIA ACTIVO 20-30 ALBERTH EINSTEIN, A.C.	137,648
BIENESTAR Y PROGRESO DE TEMÓRIS, A.C.	219,456
PREPARATORIA CENTRAL DE CIUDAD JUÁREZ, A.C.	576,000
PATRONATO PRO ESCUELA PREPARATORIA FEDERAL POR COOPERACIÓN EMS 2/47, A.C.	1,000,000
ASOCIACION PROCONSTRUCCION DE LA ESCUELA PREPARATORIA DEL MAGISTERIO, A.C	155,955
PATRONATO PRO ESCUELA PREPARATORIA FEDERAL POR COOPERACIÓN EMS 2/128, A.C.	417,500
COMPRA DE TABLETS PARA SORTEAR EN LAS 5 SEDES DE LOS EVENTOS DEL PROGRAMA "GENERACIÓN DE EXCELENCIA 2020"	10,521,600
BECAS DE MOVILIDAD INTERNACIONAL A ALUMNOS DE INSTITUCIONES PÚBLICAS DEL NIVEL SUPERIOR PARA REALIZAR ESTANCIA ACADÉMICA EN UNA UNIVERSIDAD EN EL EXTRANJERO, PROPUESTOS POR SU NSTITUCIÓN DE ORIGEN	4,800,000
BECA OTORGADA DE ACUERDO AL MEMORANDO DE ENTENDIMIENTO DE GOBIERNO DEL ESTADO	897,600

Gobierno del Estado de Chihuahua
Presupuesto de Egresos 2020
Ayudas Sociales por Beneficiario nivel Dependencia

	Importe
	831,353,137
CON LA UNIVERSIDAD DE TEXAS EN EL PASO	
APOYOS ECONÓMICOS EXTRAORDINARIOS A FAMILIAS DE ESTUDIANTES QUE ATRAVIESAN POR UNA SITUACIÓN ECONÓMICA DESFAVORABLE Y EXTRAORDINARIA	360,000
BECAS DE REPRESENTACIÓN INTERNACIONAL A ESTUDIANTES PARA REPRESENTAR A SU ESCUELA, CIUDAD, ESTADO O PAÍS	450,000
BECAS DE REPRESENTACIÓN NACIONAL A ESTUDIANTES PARA REPRESENTAR A SU ESCUELA, CIUDAD O ESTADO	200,000
BECAS PARA NIÑAS Y NIÑOS DE FAMILIAS JORNALERAS AGRÍCOLAS MIGRANTES QUE ATIENDE EL PROGRAMA PARA LA INCLUSIÓN Y EQUIDAD EDUCATIVA	500,000
BECAS A MADRES JÓVENES Y JÓVENES EMBARAZADAS	1,113,500
BECAS DEL PROGRAMA CHIHUAHUA CRECE CONTIGO	2,415,000
BECAS A ESTUDIANTES DEL NIVEL MEDIO SUPERIOR EN LA MODALIDAD ABIERTA	60,000
CENTROS REGIONALES DE EDUCACION INTEGRAL	0
APLICACIÓN DE LOS INSTRUMENTOS DE EVALUACIÓN GENERADOS POR EL PROEMES	0
CORRESPONDIENTE AL RECURSO DE PROGRAMAS FEDERALES.	0
ADECUACION DE LOS PROYECTOS INTEGRALES DEL PROGEN Y LOS PROFEN	14,108,094
ADECUACION DE LOS PROYECTOS INTEGRALES DEL PROGEN Y LOS PROFEN	120,000
OLIMPIADA DEL CONOCIMIENTO	90,000
DON QUIJOTE TE INVITA A LEER	905,000
OTRAS PREMIACIONES DE EVENTOS CULTURALES	155,000
PARA ATENCION PRIORITARIA EN EL ABANDONO A SECUNDARIA	0
ENTREGA DE UNIFORMES ESCOLARES A ALUMNOS DE ESCASOS RECURSOS	149,819,760
ENTREGA DE UTILES ESCOLARES A ALUMNOS DE ESCASOS RECURSOS	12,432,827
SE PREVEE PARA EL SERVICIO DE APLICACIÓN DE EXAMENES DE CENEVAL - BECA COMETIDO	60,000
CONCURSO "MEDALLA AL MERITO EDUCATIVO CHIHUAHUA 2020"	100,000
SECRETARIA DE TRABAJO Y PREVISION SOCIAL	21,282,657
DIA DEL NIÑO SECRETARIO	8,000
BECAS DE CAPACITACIÓN PARA HOMBRES O MUJERES BUSCADORES DE EMPLEO	14,121,538

Gobierno del Estado de Chihuahua
Presupuesto de Egresos 2020
Ayudas Sociales por Beneficiario nivel Dependencia

	Importe
	831,353,137
APOYOS PARA INICIATIVAS DE OCUPACIÓN POR CUENTA PROPIA PARA HOMBRES O MUJERES BUSCADORES DE EMPLEO	5,617,240
APOYO PARA LA MOVILIDAD PARA HOMBRES O MUJERES JORNALEROS AGRÍCOLAS	1,535,879
SECRETARIA DE CULTURA	21,308,885
PREMIOS A PARTICIPANTES EN CONVOCATORIAS	880,000
NOMINA DE COLABORADORES	2,000,000
ESTÍMULOS FERIA INFANTIL DE ARTE Y CIENCIA	500,000
APOYOS ACTIVIDADES REALIZADAS POR LA DIVSIÓN DE PÚBLICOS ESPECÍFICOS	180,000
APOYOS PREMIOS DEL OMÁWARI, ASÍ COMO EL DE FIESTAS Y CELEBRACIONES	155,000
PAGO DEL SERVICIO DE HONORARIOS DE 4 PERSONAS PARA EL APOYO PARA LA CAPACITACIÓN DE PROMOTORES INDÍGENAS.	150,000
APOYOS 3 EVENTOS GRANDES (PREMIO LITERATURA JOVEN, FOMENTO A LA LECTURA Y FERIA DEL LIBRO)	145,000
PAGO DE HONORARIOS POR SUBSIDIO A JURADO Y FOMENTO A LA LECTURA.	36,000
ENTREGA DE APOYO ECONOMICO PARA REALIZACIÓN DE EVENTO.	112,500
APOYOS A LOS ARTISTAS	103,698
CONTRAPARTES FONDOS MIXTOS	5,150,000
PROGRAMA DE APOYO A INSTITUCIONES ESTATALES DE CULTURA (AIEC)	5,000,000
DESARROLLO CULTURAL INFANTIL DE CHIHUAHUA	1,500,000
PROGRAMA DE APOYO A LAS CULTURAS MUNICIPALES (PACMYC)	5,396,687
SECRETARIA DE DESARROLLO RURAL	3,846,270
VARIOS JORNALEROS PARA EL MANTENIMIENTO Y PRODUCCION DE PLANTAS FRUTALES, INSECTOS BENÉFICOS Y VIÑEDO	1,460,770
VARIOS JORNALEROS PARA EL MANTENIMIENTO DEL VIVERO FERNANDO FOLGLIO MIRAMONTES EN EL MUNICIPIO DE SAUCILLO	1,975,500
LISTA DE RAYA PARA PRODUCCIÓN DE 250,000 PLANTAS DE REFORESTACIÓN URBANA (1,333 JORNALES)	400,000
PREMIO A NIÑO SECRETARIO QUE VISITA LA SECRETARIA DE DESARROLLO RURAL	10,000
SECRETARIA DE DESARROLLO MUNICIPAL	5,122
PREMIO QUE SE OTORGA POR EL DÍA DEL NIÑO, AL QUE RESULTE SELECCIONADO LLAMADO "NIÑO SECRETARIO"	5,122

Gobierno del Estado de Chihuahua
Presupuesto de Egresos 2020
Ayudas Sociales por Beneficiario nivel Dependencia

	Importe
	831,353,137
SECRETARIA DE LA FUNCION PUBLICA	5,002
DIA DEL NIÑO Y POSADA	5,002
FISCALIA GENERAL DEL ESTADO	27,606,856
AGUILAR VALENZUELA JONATHAN ARTURO	5,000
AGUIRRE RUIZ YOLANDA JUDITH	5,000
AGUIRRE VELOZ ERIKA PATRICIA	5,000
ALMANZA ORTIZ NADIEL YADIM	5,000
ALVAREZ JAIME EVELIN GUADALUPE	5,000
APODACA RAMIREZ JOANNA VERONICA	5,000
ARAGON BERNABE EDUARDO ESTEBAN	5,000
ARBALLO ERIVES RAUL ARTURO	5,000
ARMENDARIZ GALDEAN YURIANA IBETHEE	5,000
ARMENDARIZ OROZCO GISELLE VIRIDIANA	5,000
CAMARGO RODULFO ERNESTO	5,000
CANTU PAYAN DANIELA YUZALET	5,000
CARMONA GONZALEZ SANDRA ELIZABETH	5,000
CARRILLO SCHIAFFINO EMMANUEL	5,000
CARRILLO VELAZQUEZ MARCELA NAHOMI	5,000
CASTILLO CHAVEZ GLORIA PAOLA	5,000
CASTILLO PEREZ KAREN LIZBETH	5,000
CASTRO MOLINAR VALERIA	5,000
CHAPARRO SAENZ GUDELIA	5,000
CHAVEZ LOERA KATIA IVONNE	5,000
CHAVEZ RIVERA JAIME ANTONIO	5,000
CONTRERAS OCHOA ARTURO	5,000

Gobierno del Estado de Chihuahua
Presupuesto de Egresos 2020
Ayudas Sociales por Beneficiario nivel Dependencia

Importe
831,353,137

CORRAL GUERRERO CINTHIA LILIANA	5,000
DE LA PEÑA MEDRANO AIMEE CRISTAL	5,000
DE SANTIAGO VILLALPANDO RICARDO	5,000
DESENA HOLGUIN CARLOS ALFREDO	5,000
DIAZ MATA MARIA DE LOURDES	5,000
DUARTE ALVIDREZ GILIA REGINA	5,000
ESPARZA RAMOS MIGUEL ANGEL	5,000
ESPINO ESPINO MARIELA	5,000
FIERRO TORRES EDWIN FERNANDO	5,000
FIERRO TREVIZO SANTANA	5,000
GALLARDO ROSALES ABRIL PAULINA	5,000
GALLEGOS ACOSTA EDUARDO ALBERTO	5,000
GUTIERREZ RENDON ELSA DEYANIRA	5,000
GUTIERREZ VAZQUEZ MARIA DE LOS ANGELES	5,000
HERNANDEZ ALVARADO ALEXIS	5,000
HERNANDEZ ELIZARRARAZ JENNIFER ALEJANDRA	5,000
HERNANDEZ HIDALGO GLORIA LIZETH	5,000
HERNANDEZ VENEGAS JORGE	5,000
HERRERA MANRIQUEZ EDGAR DANIEL	5,000
HOLGUIN PEINADO MA.DE LOS ANGELES	5,000
HOLGUIN RODRIGUEZ KEVIN GIOVANNI	5,000
IBARRA GALLEGOS CINDY GUADALUPE	5,000
JACOBO CASTILLO MIGUEL ALEJANDRO	5,000
JIMENEZ RODRIGUEZ LEONEL	5,000

Gobierno del Estado de Chihuahua
Presupuesto de Egresos 2020
Ayudas Sociales por Beneficiario nivel Dependencia

Importe
831,353,137

LEVARIO VAZQUEZ KAREN VERONICA	5,000
LEYVA CALDERON ROSALBA	5,000
LEYVA LUNA ITZEL KARINA	5,000
LOERA AGUIRRE JACQUELINE	5,000
LOZANO RAMIREZ EVELYN	5,000
MAGALLANES BARROSO MICHELLE	5,000
MALDONADO MORALES ALLEN JONATHAN	5,000
MARQUEZ GARCIA GIOVANNI	5,000
MARROQUIN VALENCIA FERNANDA ODETH	5,000
MARTINEZ LOPEZ BRENDA NAYELY	5,000
MARTINEZ MARIN KATYA PAOLA	5,000
MARTINEZ MOLINA LIZEHT	5,000
MARTINEZ RAMIREZ ALDO	5,000
MENDEZ CABALLERO JESUS JOSE	5,000
MENDOZA RAMOS GERARDO RICARDO	5,000
MENDOZA VALENZUELA ARACELY	5,000
MONARREZ SANDOVAL PERLA JOHANA	5,000
MONTAÑO ORTIZ MARIA FERNANDA	5,000
NIÑO ESTRADA JESUS ALEXIS	5,000
NUÑEZ CHAVIRA KAREN SUSANA	5,000
NUÑEZ MORENO MONICA MICHELLE	5,000
OGAZ REGALADO GISEL ANDREA	5,000
OLAGUE BARRAZA JANETH	5,000
OLIVAS ENRIQUEZ JANETH ALEJANDRA	5,000

Gobierno del Estado de Chihuahua
Presupuesto de Egresos 2020
Ayudas Sociales por Beneficiario nivel Dependencia

Importe
831,353,137

OLIVAS RODRIGUEZ JORGE ANTONIO	5,000
OLIVAS OLIVAS LUIS ISAIAS	5,000
PEDREGON RODRIGUEZ ALEXIS	5,000
PEREZ LOZANO JUAN DANIEL	5,000
PORTILLO GARCIA REBECA	5,000
QUINTANA LOZOYA FRANCHELY	5,000
QUINTANA PORTILLO BLAS GUADALUPE	5,000
REVELES DIAZ MIGUEL ANGEL	5,000
REYES RENTERIA BLANCA ESTELA	5,000
RODRIGUEZ ENRIQUEZ ARTURO	5,000
RODRIGUEZ LIRA ISIS PATRICIA	5,000
ROSALES RAMIREZ JOEL	5,000
RUIZ MENDIAS BRENDA	5,000
RUIZ PEÑA ZULEIMA	5,000
SALCIDO FIERRO VANESSA POLET	5,000
SANCHEZ BAEZA ANA ELISA	5,000
SANCHEZ GONZALEZ ESTEFANIA	5,000
SANCHEZ GUZMAN ADRIANA CRISTAL DEL MAR	5,000
SANCHEZ OLIVARES ZULEIMA ALEJANDRA	5,000
SANCHEZ PAEZ ISRAEL ARTURO	5,000
TALAMANTES GARCIA BRENDA NAYELI	5,000
TARIN VILLEGAS EFREN	5,000
TORRES AGUIRRE TREICY YOSSELINE	5,000
VALADEZ RAMIREZ OSCAR	5,000

Gobierno del Estado de Chihuahua
Presupuesto de Egresos 2020
Ayudas Sociales por Beneficiario nivel Dependencia

	Importe
	831,353,137
VALENZUELA MORENO MIRNA MARISOL	5,000
VASQUEZ VILLANUEVA JESUS EDGARDO	5,000
VAZQUEZ ARMENDARIZ MAGALY ITZEL	5,000
VILLALPANDO ALMEIDA JORGE EDUARDO	5,000
VIZCARRA RUBIO NUBIA NARAYIM	5,000
SERVICIO MEDICO FUERA DEL CENTRO DE REINSERCIÓN PARA LAS PERSONAS PRIVADAS DE LA LIBERTAD BAJO RESGUARDO DEL CENTRO DE REINSERCIÓN	3,916,956
REMUNERACION POR LAS LABORES QUE REALIZAN LAS PERSONAS PRIVADAS DE LA LIBERTAD EN LOS DIFERENTES CENTROS PENITENCIARIOS	8,944,000
APOYO AL PATRONATO PARA REINCORPORACION SOCIAL	945,900
PESQUISAS	2,500,000
INHUMACIONES	300,000
CAPACITACION DE 160 POLICIAS PREVENTIVOS 80 DE INVESTIGACION Y 70 CUSTODIOS DE NUEVO INGRESO	5,000,000
NUEVO INGRESO	5,505,000
COORDINACION EJECUTIVA DE GABINETE	4,800
PREMIO PROPORCIONADO AL NIÑO COORDINADOR EJECUTIVO DE GABINETE DURANTE EL EVENTO DEL DIA DEL NIÑO.	4,800
COMISION ESTATAL PARA LOS PUEBLOS INDIGENAS	20,931,144
ESTUDIANTES UNIVERSITARIOS INDIGENAS CON APOYO ECONOMICO MENSUAL	2,250,000
APOYOS A INSTITUCIONES SOCIALES ENFOCADAS A LA POBLACION INDIGENA	12,500
NIÑOS, NIÑAS Y JOVENES INDIGENAS ESTUDIANTES DE NIVEL BASICO SUPERIOR Y MEDIA SUPERIOR	187,430
NIÑOS, NIÑAS Y JOVENES INDIGENAS ESTUDIANTES DE NIVEL BASICO SUPERIOR Y MEDIA SUPERIOR	1,325,000
POBLACION INDIGENA DE LAS COMUNIDADES SERRANAS QUE ASISTEN Y PARTICIPAN EN LAS FIESTAS DEL MAIZ	200,000
PROMOTORES Y ASESORES DE CAMPO INDIGENAS QUE PARTICIPAN EN EL PROGRAMA DE FOMENTO A LA PRODUCCION PARA 125 COMUNIDADES DE LA ZONA SERRANA	4,800,000
POBLACIÓN INDIGENA EN GENERAL QUE SOLICITA APOYO MEDIANTE SOLICITUDES CON LA COMISIONADA Y LA DIRECTORA ADMINISTRATIVA, APOYO A ASENTAMIENTOS INDIGENAS DEL ESTADO PARA SUS EVENTOS Y NECESIDADES, POBLACIÓN INDIGENA DE LA ZONA SERRANA QUE ACUDE A LAS REUNIONES DE CONSULTA, AUDIENCIAS PUBLICAS Y RESOLUCIÓN DE CONFLICTOS	2,200,718
POBLACION INDIGENA DE LAS COMUNIDADES SERRANAS QUE PARTICIPAN EN EL PROGRAMA DE	5,281,570

Gobierno del Estado de Chihuahua

Presupuesto de Egresos 2020

Ayudas Sociales por Beneficiario nivel Dependencia

Importe

831,353,137


FOMENTO A LA PRODUCCION AGRICOLA PARA LA MEJORA DE SU TIERRA E INCENTIVAR LA AGRICULTURA EN LA SIERRA. (SE NETREGAN MATERIALES COMO APEROS, COMPOSTA, SEMILLA PARA SIEMBRA, HUERTOS)

POBLACION INDIGENA EN GENERAL DE LA SIERRA Y ASENTAMIENTOS DEL ESTADO. (SE ENTREGAN COBIJAS, COLCHINETAS Y APOYO EN INFRAESTRUCTURA DE VIVIENDAS) 225,926

POBLACION INDIGENA EN GENERAL QUE SOLICITA EL APOYO 1,848,000

POBLACION INDIGENA EN GENERAL QUE SOLICITA EL APOYO 2,600,000

GOBIERNO DEL ESTADO DE CHIHUAHUA
Presupuesto de Egresos para el Ejercicio Fiscal 2020
Clasificación de Subsidios y Subvenciones



	Importe
Total	784,135,028
SUBSIDIOS A LA PRODUCCION	170,536,434
SUBSIDIOS A LA PRODUCCION COMERCIAL	170,536,434
SUBSIDIOS A LA INVERSION	35,525,405
SUBSIDIOS A LA INVERSION	35,525,405
SUBSIDIOS A LA PRESTACION DE SERVICIOS PUBLICOS	578,073,188
SUBSIDIOS A PROGRAMAS DE GOBIERNO	548,073,188
SUBSIDIOS INCENTIVOS FISCALES	30,000,000

Gobierno del Estado de Chihuahua
Presupuesto de Egresos 2020
Clasificación de Subsidios y Subvenciones por Beneficiario

	Importe
	535,629,164
SUBSIDIOS Y SUBVENCIONES	535,629,164
SECRETARIA GENERAL DE GOBIERNO	50,000,000
PROGRAMA DE TRANSPORTE 2E041C1 EN LA PARTIDA 43101, SON PARA LA CONSTITUCIÓN DE UN FONDO DE GARANTÍA PARA QUE LOS CONCESIONARIOS TENGAN LA POSIBILIDAD DE ADQUIRIR 250 UNIDADES DE TRANSPORTE URBANO, 50 UNIDADES EN CHIHUAHUA Y 200 UNIDADES EN CD. JUAREZ	50,000,000
SECRETARIA DE HACIENDA	30,000,000
SUBSIDIOS INCENTIVOS FISCALES	30,000,000
SECRETARIA DE INNOVACION Y DESARROLLO ECONOMICO	47,241,336
APOYO DE 50 A 100 PRODUCTORES MINEROS MEDIANTE REACTIVACIÓN DE MINAS Y PLANTAS DE BENEFICIO	2,300,000
APOYO DE 50 A 100 PRODUCTORES MINEROS MEDIANTE CONSTRUCCIÓN DE POLVORINES DE USO REGIONAL	250,000
APOYO DE 50 A 100 PRODUCTORES MINEROS MEDIANTE REHABILITACIÓN Y CONSTRUCCIÓN DE CAMINOS MINEROS	600,000
APOYO DE 50 A 100 PRODUCTORES MINEROS MEDIANTE PROMOCIÓN MINERA NACIONAL E INTERNACIONAL	350,000
CONSEJO PARA EL DESARROLLO ECONOMICO DEL ESTADO DE CHIHUAHUA (CODECH)	3,000,000
APORTACIÓN PARA LOS GASTOS DE OPERACION DE LA RED DE DESARROLLO REGIONAL	1,670,000
ASOCIACIÓN MEXICANA DE SECRETARIOS DE DESARROLLO ECONÓMICO AC 2020	230,000
SECTOR LABORAL, ACADEMIA Y EGRESADOS	1,841,336
PROVEEDURIA LOCAL (CHIHUAHUA EXPONENCIAL)	2,000,000
PROMOTORA PARA EL DESARROLLO ECONÓMICO DE CHIHUAHUA	1,500,000
ORGANIZACIONES Y ASOCIACIONES	1,300,000
UNIVERSIDAD TECNOLOGICA DEL ESTADO DE CHIHUAHUA (UTCH)	500,000
INSTITUTO DE ENERGÍAS RENOVABLES DE LA UNAM	500,000
200 EMPRESAS TABLAS NUTRIMENTALES	400,000
170 EMPRESAS CHIHUAHUENSES CON REGISTRO DE MARCA	600,000
210 EMPRESAS DISTINTIVO CHIHUAHUA MARKET	320,000
110 EMPRESAS BENEFICIADAS EN DESARROLLO EMPRESARIAL Y EQUIPAMIENTO	2,200,000
REGISTROS DE MARCA	600,000
20 EMPRESAS EN CUAUHTEMOC, 10 EMPRESAS EN CAMARGO, 20 EMPRESAS EN DELICIAS, 15 EMPRESAS EN CASAS GRANDES, 10 EMPRESAS EN GUERRERO, 20 EMPRESAS EN JUÁREZ, 20 EMPRESAS EN CHIHUAHUA, 20 EMPRESAS EN SAN FRANCISCO DE BORJA, 20 EMPRESAS EN LA CRUZ, 15 EMPRESAS EN ASCENCIÓN.	565,931

Gobierno del Estado de Chihuahua
Presupuesto de Egresos 2020
Clasificación de Subsidios y Subvenciones por Beneficiario

	Importe
	535,629,164
300 BENEFICIARIOS CON DISTINTIVO CHIHUAHUA MARKET	200,000
100 EMPRESAS ESTATALES REGISTRADAS ANTE EL INSTITUTO DE NORMALIZACIÓN Y CERTIFICACIÓN	480,000
4 EMPRESAS SECTOR ALIMENTOS EN PARTICIPACIÓN EN FERIA INTERNACIONAL FOODEX, 4 EMPRESAS SECTOR AGROALIMENTARIO EN FERIA INTERNACIONAL SIAL, 2 EMPRESAS SECTOR AGROALIMENTARIO EN FERIA INTERNACIONAL TRA, 10 EMPRESAS DEL SECTOR ALIMENTOS EN MISION COMERCIAL ALBUQUERQUE.	1,200,000
100 EMPRESAS EN JUÁREZ, 100 EMPRESAS EN CHIHUAHUA EN ACTUALIZACIÓN DE COMERCIO EXTERIOR	200,000
CÁMARAS Y ORGANISMOS EMPRESARIALES Y ACADEMIA	1,000,000
CLÚSTERES O AGRUPAMIENTOS INDUSTRIALES EN EL ESTADO, CLÚSTER EGE, CLÚSTER MACH, CLÚSTER CHIHUAHUA IT, CLÚSTER AUTOMOTRIZ DE CHIHUAHUA, CLÚSTER CAICH, CLÚSTER ENERGÍA	1,080,000
ORGANISMO DE PROMOCIÓN: CHIHUAHUA EDC (ECONOMIC DEVELOPMENT COUNCIL)	1,000,000
25 MIPYMES INDUSTRIALES DE LAS REGIONES DE CHIHUAHUA, JUÁREZ, CUAUHTÉMOC Y DELICIAS.	1,000,000
15 EMPRESAS DE LAS REGIONES DE CHIHUAHUA Y JUÁREZ, CADENA DE PROVEEDURÍA LOCAL HACIA LA INDUSTRIA IMMEX	700,000
MIPYMES INDUSTRIALES PARA FOMENTAR LA PROVEEDURÍA NACIONAL Y LA CALIDAD	861,069
75 MICROEMPRESARIOS EN LAS LOCALIDADES CON MENOR DESARROLLO ECONÓMICO DEL ESTADO	650,000
INSTITUTO DE INNOVACIÓN Y COMPETITIVIDAD	1,000,000
PROMOTORA PARA EL DESARROLLO ECONÓMICO DE CHIHUAHUA PRODECH	2,000,000
33 COOPERATIVAS APOYO CON EQUIPAMIENTO Y MATERIA PRIMA	2,000,000
14 COOPERATIVAS POR MEDIO DE FIDEAPECH	2,000,000
COOPERATIVAS CON ACTIVIDADES EN SECTOR PRIMARIO	2,000,000
EXPO ANTAD & ALIMENTARIA	872,576
EXPO MUEBLERA	205,000
EXPO CERVEZA MEXICO	250,000
EXPO RESTAURANTES	515,424
SISTEMAS DE APERTURA RÁPIDA DE EMPRESAS	300,000
APOYO PARA ELABORACION DE 6 PERFILES ESTRATEGIOS DE LAS DIFERENTES REGIONES DEL ESTADO	500,000
FESTIVAL INTERNACIONAL DE TURISMO AVENTURA	3,769,285
CURSOS DE CAPACITACIÓN PARA LOS PRESTADORES DE SERVICIOS TURÍSTICOS	700,000
CERTIFICACIONES (DISTINTIVOS S, M, H Y PUNTO LIMPIO)	300,000

Gobierno del Estado de Chihuahua
Presupuesto de Egresos 2020
Clasificación de Subsidios y Subvenciones por Beneficiario

	Importe
	535,629,164
CAMPAÑAS DE PROMOCIÓN TURISTICAS Y EVENTOS	1,000,090
HABILITACIÓN DE MÓDULOS DE INFORMACIÓN TURÍSTICA	730,625
SECRETARIA DE EDUCACION Y DEPORTE	309,511,235
SUBSIDIOS A PROGRAMAS DE GOBIERNO - CREIS, PROEMES, RECURSO FEDERAL	309,511,235
SECRETARIA DE DESARROLLO RURAL	98,876,593
PROYECTOS PARA EL FOMENTO AGRICOLA	19,172,710
PROYECTOS PARA EL FOMENTO PECUARIO	7,353,883
CONVENIO COMPLEMENTARIOS DE APOYO A PROYECTO ECONÓMICO EN RELACIÓN AL PROGRAMA DE REHABILITACIÓN, MODERNIZACIÓN, TECNIFICACIÓN Y EQUIPAMIENTO DE DISTRITOS DE RIEGO Y TEMPORAL TECNIFICADO PARA EL 2020, PARA CUMPLIR CON LAS METAS DEL PLAN ESTATAL HÍDRICO.	10,000,000
CONVENIO DE COORDINACIÓN APOYO ECONÓMICO AL CONSEJO TÉCNICO DE AGUAS SUBTERRÁNEAS (COTAS), PARA GASTOS DE OPERACIÓN Y FUNCIONAMIENTO	500,000
CONVENIO DE COLABORACIÓN Y CONCERTACIÓN CON EL CONSEJO DE CUENCA DEL RIO BRAVO, PARA SU FUNCIONAMIENTO Y GASTOS DE OPERACIÓN (CCRB).	150,000
APOYO A PRODUCTORES ACUÍCOLAS DEL ESTADO PARA INFRAESTRUCTURA, EQUIPAMIENTO, DIFUSIÓN Y PROMOCIÓN.	1,200,000
APOYO ECONÓMICO A PRODUCTORES PARA CAMBIAR ENERGÍA CONVENCIONAL POR SOLAR.	500,000
PAGO DE GARANTIAS LIQUIDAS Y FIDUCIARIAS PARA EL ACCESO A CREDITOS EN BENEFICIO DE LAS Y LOS PRODUCTORES AGROPECUARIOS, AGROINDUSTRIALES Y FORESTALES DEL ESTADO	60,000,000

GOBIERNO DEL ESTADO DE CHIHUAHUA
Presupuesto de Egresos para el Ejercicio Fiscal 2020
Clasificación de Fideicomisos Públicos

Dependencia	Nombre de la Fiduciaria	Número de Contrato	Saldo Patrimonial	Importe
			Al Cierre Dic 2018	4,346,674,583
SECRETARIA DE HACIENDA			88,325,501	3,469,021,259
FIDEICOMISO DEL PROGRAMA DE CARRETERAS FEDERALES Y ESTATALES	NACIONAL FINANCIERA S.N.C	80672	34,112,105	3,269,333,536
FIDEICOMISO IRREVOCABLE DE ADMINISTRACION Y GARANTIA DE PAGO	BBVA BANCOMER SERVICIOS, S.A.	F/47622-6	49,900	764,016
FIDEICOMISO PARA LA COMPETITIVIDAD Y SEGURIDAD CIUDADANA	BANCO MERCANTIL DEL NORTE, S.A., INSTITUCIÓN DE BANCA MÚLTIPLE, GRUPO FINANCIERO BANORTE	744493	54,163,496	198,923,707
SECRETARIA DE INNOVACION Y DESARROLLO ECONOMICO			390,745,538	564,404,226
FIDEA PECH	NACIONAL FINANCIERA, S.N.C.	80021	144,779,387	20,000,000
FIDEICOMISO DE PROMOCION Y FOMENTO DE LAS ACTIVIDADES TURISTICAS	BANCO SANTANDER (MEXICO) S.A.	F-2111101-1	20,257,994	108,662,985
FIDEICOMISO EXPO-CHIHUAHUA	BANCO SANTANDER (MÉXICO) S.A.	F/2111102-1	36,713,802	37,893,827
FIDEICOMISO SOCIAL DEL EMPRESARIADO CHIHUAHUENSE	BBVA BANCOMER SERVICIOS, S.A.	F/47611-9	188,994,355	397,847,414
SECRETARIA DE DESARROLLO SOCIAL			28,311,896	53,084,289
FONDO DE APOYO A LA DELEGACION DE LA CRUZ ROJA	BANCO SANTANDER (MÉXICO) S.A.	DECRETO 539/97 II P.O.	28,311,896	53,084,289
SECRETARIA DE EDUCACION Y DEPORTE			172,294	5,000,000
FONDO DE RETIRO DE LOS TRABAJADORES INCORPORADOS A LA SECCION 42 DEL SNTE	INSTITUCION DE BANCA MÚLTIPLE, GRUPO FINANCIERO BANAMEX	82145	172,294	5,000,000
SECRETARIA DE CULTURA			89,931,549	8,039,078
CASA CHIHUAHUA CENTRO DE PATRIMONIO CULTURAL	NACIONAL FINANCIERA BANCA DE DESARROLLO	80378	89,931,549	8,039,078
SECRETARIA DE DESARROLLO RURAL			148,545,706	148,799,731
FONDO DE FOMENTO AGROPECUARIO DEL ESTADO (FOFAE)	BBVA BANCOMER SERVICIOS, SOCIEDAD ANÓNIMA, INSTITUCIÓN DE BANCA MÚLTIPLE, GRUPO FINANCIERO BBVA BANCOMER	F/47652-3	143,965,091	120,981,000
FIDEICOMISO PARA EL DESARROLLO FORESTAL SUSTENTABLE EN EL ESTADO (FIDEFOSE)	BBVA BANCOMER SERVICIOS, SOCIEDAD ANÓNIMA, INSTITUCIÓN DE BANCA MÚLTIPLE, GRUPO FINANCIERO BBVA BANCOMER	F/47779-4	4,580,615	27,818,731
FISCALIA GENERAL DEL ESTADO			94,004,902	86,326,000
FIDEICOMISO POLICIA AMIGO	HSBC	56685	37,483,668	12,000,000
FIDEICOMISO TRANSITO AMIGO	HSBC	61840	14,189,759	3,000,000
FONDO DE ATENCION A NIÑOS Y NIÑAS HIJOS DE LAS VICTIMAS DE LA LUCHA CONTRA EL CRIMEN	BBVA BANCOMER SERVICIOS	F/405629-7	29,052,348	30,000,000
FONDO DE AYUDA, ASISTENCIA Y REPARACION A VICTIMAS DEL ESTADO DE CHIHUAHUA	BBVA BANCOMER SERVICIOS	F/409717-6	13,279,126	40,000,000
FIDEICOMISO IRREVOCABLE DE ADMINISTRACION E INVERSION FANVIPOL	X	X	1	1,326,000
COMISION ESTATAL PARA LOS PUEBLOS INDIGENAS			29,000,000	12,000,000
FIDEICOMISO PARA DAR CUMPLIMIENTO AL CONVENIO DE FECHA 26 DE ABRIL DE 2016, ENTRE EL GOBIERNO DEL ESTADO Y LA COMUNIDAD BOSQUES DE SAN ELIAS REPECHIQUE	BANCO SANTANDER (MEXICO) S.A.	F/2003594	29,000,000	12,000,000

GOBIERNO DEL ESTADO DE CHIHUAHUA
Presupuesto de Egresos para el Ejercicio Fiscal 2020
Integración Gasto Educativo Estatal

	Total	Importe
GASTO EDUCATIVO TOTAL		78,376,697,036
GASTO EDUCATIVO CON RECURSO ESTATAL		26,596,579,315
MAGISTERIO RECURSO ESTATAL		5,647,552,226
RESTO DEL GASTO ESTATAL		3,819,024,016
GASTO EDUCATIVO CON RECURSO FEDERAL		17,084,084,755
MAGISTERIO RECURSO FEDERAL (FONE)		12,764,452,701
RESTO DEL GASTO FEDERAL		4,319,632,054
GASTO EDUCATIVO CON APORTACIONES DE TERCEROS		45,918,318
FONDO GENERAL DE PARTICIPACIONES		20,016,691,727
20% PARTICIPACIONES AL MUNICIPIO		4,003,338,345
FONDO GENERAL DE PARTICIPACIONES NETO		16,013,353,382

GOBIERNO DEL ESTADO DE CHIHUAHUA
Presupuesto de Egresos para el Ejercicio Fiscal 2020
Prioridades de Gasto - Eje Transversal

	Importe
Total	46,461,259,997
EDUCACION	24,925,087,217
OPCION PREFERENCIAL POR LAS PERSONAS EN SITUACION DE POBREZA	5,021,434
DERECHOS HUMANOS E INCLUSION SOCIAL	23,700,173,973
AGENDA TAI: TRANSPARENCIA, COMBATE A LA CORRUPCION Y A LA IMPUNIDAD	1,200,836,790
REFORMA DEL PODER, PARTICIPACION CIUDADANA Y DEMOCRACIA EFECTIVA	19,055,019
SALUD	8,901,089,538
OPCION PREFERENCIAL POR LAS PERSONAS EN SITUACION DE POBREZA	3,572,114,055
DERECHOS HUMANOS E INCLUSION SOCIAL	5,197,254,320
AGENDA TAI: TRANSPARENCIA, COMBATE A LA CORRUPCION Y A LA IMPUNIDAD	131,721,163
JUSTICIA Y SEGURIDAD	7,702,436,829
OPCION PREFERENCIAL POR LAS PERSONAS EN SITUACION DE POBREZA	23,520,555
DERECHOS HUMANOS E INCLUSION SOCIAL	3,567,955,757
AGENDA TAI: TRANSPARENCIA, COMBATE A LA CORRUPCION Y A LA IMPUNIDAD	4,018,910,172
REFORMA DEL PODER, PARTICIPACION CIUDADANA Y DEMOCRACIA EFECTIVA	92,050,345
PROGRAMAS DE INVERSION Y OBRA PUBLICA	4,932,646,414
OPCION PREFERENCIAL POR LAS PERSONAS EN SITUACION DE POBREZA	329,702,733
DERECHOS HUMANOS E INCLUSION SOCIAL	4,410,791,939
AGENDA TAI: TRANSPARENCIA, COMBATE A LA CORRUPCION Y A LA IMPUNIDAD	192,151,742

GOBIERNO DEL ESTADO DE CHIHUAHUA
Presupuesto de Egresos para el Ejercicio Fiscal 2020
Recursos Federales y Contrapartes

Total	RECURSOS FEDERALES	CONTRAPARTE ESTATAL
	27,720,188,127	2,254,453,010
SECRETARIA GENERAL DE GOBIERNO	13,400,000	8,000,000
REASIGNACIONES DE RECURSOS FEDERALES SECRETARIA DE DESARROLLO AGRARIO, TERRITORIAL Y URBANO (SEDATU)		8,000,000
REASIGNACIONES DE RECURSOS FEDERALES SECRETARIA DE GOBERNACION	1,400,000	
REASIGNACIONES DE RECURSOS FEDERALES SECRETARIA DE DESARROLLO AGRARIO, TERRITORIAL Y URBANO (SEDATU)	12,000,000	
SECRETARIA DE HACIENDA	369,978,974	83,232,992
CONTRAPARTE ESTATAL A REASIGNACIONES DE RECURSOS FEDERALES SECRETARIA DE GOBERNACION		60,000,000
CONTRAPARTE ESTATAL A REASIGNACIONES DE RECURSOS FEDERALES COMISION NACIONAL PARA EL DESARROLLO DE LOS PUEBLOS INDIGENAS		15,232,992
REASIGNACIONES DE RECURSOS FEDERALES SECRETARIA DE DESARROLLO AGRARIO, TERRITORIAL Y URBANO (SEDATU)		8,000,000
FONDO DE APORTACIONES PARA LA INFRAESTRUCTURA SOCIAL ESTATAL (FAISE)	195,589,426	
REASIGNACIONES DE RECURSOS FEDERALES SECRETARIA DE ECONOMIA	159,156,556	
REASIGNACIONES DE RECURSOS FEDERALES COMISION NACIONAL PARA EL DESARROLLO DE LOS PUEBLOS INDIGENAS	15,232,992	
SECRETARIA DE DESARROLLO SOCIAL	13,440,843	
REASIGNACIONES DE RECURSOS FEDERALES SECRETARIA DE HACIENDA Y CREDITO PUBLICO	13,440,843	
SECRETARIA DE EDUCACION Y DEPORTE	811,357,846	62,154,249
CONTRAPARTE ESTATAL FONDO DE APORTACIONES PARA LA EDUCACION BASICA Y NORMAL (FONE)		62,154,249
FONDO DE APORTACIONES MULTIPLES INFRAESTRUCTURA EDUCATIVA MEDIA SUPERIOR (FAM)	17,172,746	
FONDO DE APORTACIONES MULTIPLES INFRAESTRUCTURA EDUCATIVA BASICA (FAM)	248,335,070	
FONDO DE APORTACIONES PARA LA EDUCACION BASICA Y NORMAL (FONE)	140,734,773	
REASIGNACIONES DE RECURSOS FEDERALES SECRETARIA DE EDUCACION PUBLICA	405,115,258	
SECRETARIA DE TRABAJO Y PREVISION SOCIAL	14,702,279	5,192,056
CONTRAPARTE ESTATAL A REASIGNACIONES DE RECURSOS FEDERALES SECRETARIA DE TRABAJO Y PREVISION SOCIAL		5,192,056
REASIGNACIONES DE RECURSOS FEDERALES SECRETARIA DE TRABAJO Y PREVISION SOCIAL	14,702,279	
SECRETARIA DE CULTURA	10,296,687	6,750,000
CONTRAPARTE ESTATAL A REASIGNACIONES DE RECURSOS FEDERALES DE LA SECRETARIA DE CULTURA		6,750,000
REASIGNACIONES DE RECURSOS FEDERALES DE LA SECRETARIA DE CULTURA	10,296,687	
SECRETARIA DE DESARROLLO URBANO Y ECOLOGIA	12,000,000	
REASIGNACIONES DE RECURSOS FEDERALES SECRETARIA DE DESARROLLO AGRARIO, TERRITORIAL Y URBANO (SEDATU)	12,000,000	

GOBIERNO DEL ESTADO DE CHIHUAHUA
Presupuesto de Egresos para el Ejercicio Fiscal 2020
Recursos Federales y Contrapartes

Total	RECURSOS FEDERALES	CONTRAPARTE ESTATAL
	27,720,188,127	2,254,453,010
FISCALIA GENERAL DEL ESTADO	288,938,690	90,399,768
CONTRAPARTE ESTATAL FONDO DE APORTACIONES PARA LA SEGURIDAD PUBLICA DE LOS ESTADOS Y DEL DISTRITO FEDERAL (FASP)		90,399,768
FONDO DE APORTACIONES PARA LA SEGURIDAD PUBLICA DE LOS ESTADOS Y DEL DISTRITO FEDERAL (FASP)	273,938,690	
REASIGNACIONES DE RECURSOS FEDERALES SECRETARIA DE GOBERNACION	15,000,000	
SERVICIOS EDUCATIVOS DEL ESTADO DE CHIHUAHUA	12,490,726,230	
FONDO DE APORTACIONES PARA LA EDUCACION BASICA Y NORMAL (FONE)	12,490,726,230	
UNIVERSIDAD TECNOLOGICA DE CHIHUAHUA	59,318,304	52,946,424
CONTRAPARTE ESTATAL A REASIGNACIONES DE RECURSOS FEDERALES ORDINARIAS SECRETARIA DE EDUCACION PUBLICA		52,946,424
REASIGNACIONES DE RECURSOS FEDERALES ORDINARIAS SECRETARIA DE EDUCACION PUBLICA	59,318,304	
UNIVERSIDAD TECNOLOGICA DE CIUDAD JUAREZ	101,169,337	80,746,303
CONTRAPARTE ESTATAL A REASIGNACIONES DE RECURSOS FEDERALES ORDINARIAS SECRETARIA DE EDUCACION PUBLICA		80,746,303
REASIGNACIONES DE RECURSOS FEDERALES ORDINARIAS SECRETARIA DE EDUCACION PUBLICA	101,169,337	
COLEGIO DE BACHILLERES DEL ESTADO DE CHIHUAHUA	428,138,937	411,466,537
CONTRAPARTE ESTATAL A REASIGNACIONES DE RECURSOS FEDERALES ORDINARIAS SECRETARIA DE EDUCACION PUBLICA		411,466,537
REASIGNACIONES DE RECURSOS FEDERALES ORDINARIAS SECRETARIA DE EDUCACION PUBLICA	428,138,937	
INSTITUTO TECNOLOGICO SUPERIOR DE NUEVO CASAS GRANDES	32,615,135	32,615,135
CONTRAPARTE ESTATAL A REASIGNACIONES DE RECURSOS FEDERALES ORDINARIAS SECRETARIA DE EDUCACION PUBLICA		32,615,135
REASIGNACIONES DE RECURSOS FEDERALES ORDINARIAS SECRETARIA DE EDUCACION PUBLICA	32,615,135	
COLEGIO DE ESTUDIOS CIENTIFICOS Y TECNOLOGICOS DEL ESTADO DE CHIHUAHUA	231,169,256	218,302,943
CONTRAPARTE ESTATAL A REASIGNACIONES DE RECURSOS FEDERALES ORDINARIAS SECRETARIA DE EDUCACION PUBLICA		218,302,943
REASIGNACIONES DE RECURSOS FEDERALES ORDINARIAS SECRETARIA DE EDUCACION PUBLICA	231,169,256	
COLEGIO DE EDUCACION PROFESIONAL TECNICA DEL ESTADO DE CHIHUAHUA	178,964,270	
FONDO DE APORTACIONES PARA LA EDUCACION TECNOLOGICA Y DE ADULTOS (FAETA)	178,964,270	
INSTITUTO CHIHUAHUENSE DE EDUCACION PARA LOS ADULTOS	141,506,625	
FONDO DE APORTACIONES PARA LA EDUCACION TECNOLOGICA Y DE ADULTOS (FAETA)	81,987,890	

GOBIERNO DEL ESTADO DE CHIHUAHUA
Presupuesto de Egresos para el Ejercicio Fiscal 2020
Recursos Federales y Contrapartes

	RECURSOS FEDERALES	CONTRAPARTE ESTATAL
Total	27,720,188,127	2,254,453,010
INSTITUTO CHIHUAHUENSE DE EDUCACION PARA LOS ADULTOS	141,506,625	
REASIGNACIONES DE RECURSOS FEDERALES INSTITUTO NACIONAL DE EDUCACION PARA LOS ADULTOS	59,518,735	
INSTITUTO DE APOYO AL DESARROLLO TECNOLOGICO	40,563,773	21,544,867
CONTRAPARTE ESTATAL A REASIGNACIONES DE RECURSOS FEDERALES ORDINARIAS SECRETARIA DE EDUCACION PUBLICA		21,544,867
REASIGNACIONES DE RECURSOS FEDERALES ORDINARIAS SECRETARIA DE EDUCACION PUBLICA	40,563,773	
INSTITUTO DE CAPACITACION PARA EL TRABAJO DEL ESTADO DE CHIHUAHUA	44,292,228	29,528,152
CONTRAPARTE ESTATAL A REASIGNACIONES DE RECURSOS FEDERALES ORDINARIAS SECRETARIA DE EDUCACION PUBLICA		29,528,152
REASIGNACIONES DE RECURSOS FEDERALES ORDINARIAS SECRETARIA DE EDUCACION PUBLICA	44,292,228	
SERVICIOS DE SALUD DE CHIHUAHUA	3,012,331,362	
FONDO DE APORTACIONES PARA LOS SERVICIOS DE SALUD (FASSA)	2,855,998,325	
REASIGNACIONES DE RECURSOS FEDERALES SECRETARIA DE SALUD	156,333,037	
DESARROLLO INTEGRAL DE LA FAMILIA DEL ESTADO DE CHIHUAHUA	328,553,243	
FONDO DE APORTACIONES MULTIPLES DE ASISTENCIA SOCIAL (FAM)	325,702,388	
REASIGNACIONES DE RECURSOS FEDERALES SISTEMA NACIONAL PARA EL DESARROLLO INTEGRAL DE LA FAMILIA - DIF NACIONAL	2,850,855	
INSTITUTO CHIHUAHUENSE DE LAS MUJERES	21,720,806	
REASIGNACIONES DE RECURSOS FEDERALES SECRETARIA DE DESARROLLO SOCIAL	8,062,343	
REASIGNACIONES DE RECURSOS FEDERALES SECRETARIA DE SALUD	3,720,925	
REASIGNACIONES DE RECURSOS FEDERALES SECRETARIA DE DESARROLLO SOCIAL	9,937,538	
UNIVERSIDAD AUTONOMA DE CHIHUAHUA	1,009,030,107	397,518,735
CONTRAPARTE ESTATAL A REASIGNACIONES DE RECURSOS FEDERALES ORDINARIAS SECRETARIA DE EDUCACION PUBLICA		397,518,735
FONDO DE APORTACIONES MULTIPLES INFRAESTRUCTURA EDUCATIVA SUPERIOR (FAM)	61,412,005	
REASIGNACIONES DE RECURSOS FEDERALES ORDINARIAS SECRETARIA DE EDUCACION PUBLICA	947,618,102	
UNIVERSIDAD AUTONOMA DE CD. JUAREZ	1,304,598,538	289,045,643
CONTRAPARTE ESTATAL A REASIGNACIONES DE RECURSOS FEDERALES ORDINARIAS SECRETARIA DE EDUCACION PUBLICA		289,045,643
FONDO DE APORTACIONES MULTIPLES INFRAESTRUCTURA EDUCATIVA SUPERIOR (FAM)	137,679,642	
REASIGNACIONES DE RECURSOS FEDERALES ORDINARIAS SECRETARIA DE EDUCACION PUBLICA	1,166,918,896	


GOBIERNO DEL ESTADO DE CHIHUAHUA
Presupuesto de Egresos para el Ejercicio Fiscal 2020
Recursos Federales y Contrapartes

	RECURSOS FEDERALES	CONTRAPARTE ESTATAL
Total	27,720,188,127	2,254,453,010
PENSIONES CIVILES DEL ESTADO DE CHIHUAHUA	1,381,831,258	
FONDO DE APORTACIONES PARA EL FORTALECIMIENTO DE LAS ENTIDADES FEDERATIVAS (FAFEF)	1,381,831,258	
JUNTA CENTRAL DE AGUA Y SANEAMIENTO	75,813,307	58,300,000
CONTRAPARTE ESTATAL A REASIGNACIONES DE RECURSOS FEDERALES COMISION NACIONAL DEL AGUA		58,300,000
REASIGNACIONES DE RECURSOS FEDERALES COMISION NACIONAL DEL AGUA	75,813,307	
INSTITUTO CHIHUAHUENSE DEL DEPORTE Y CULTURA FISICA	10,046,450	
REASIGNACIONES DE RECURSOS FEDERALES COMISION NACIONAL DE CULTURA FISICA Y DEPORTE	10,046,450	
EL COLEGIO DE CHIHUAHUA	4,004,768	4,004,768
CONTRAPARTE ESTATAL A REASIGNACIONES DE RECURSOS FEDERALES ORDINARIAS SECRETARIA DE EDUCACION PUBLICA		4,004,768
REASIGNACIONES DE RECURSOS FEDERALES ORDINARIAS SECRETARIA DE EDUCACION PUBLICA	4,004,768	
UNIVERSIDAD POLITECNICA DE CHIHUAHUA	11,970,846	11,365,234
CONTRAPARTE ESTATAL A REASIGNACIONES DE RECURSOS FEDERALES ORDINARIAS SECRETARIA DE EDUCACION PUBLICA		11,365,234
REASIGNACIONES DE RECURSOS FEDERALES ORDINARIAS SECRETARIA DE EDUCACION PUBLICA	11,970,846	
UNIVERSIDAD TECNOLOGICA DE LA TARAHUMARA	10,731,304	10,363,228
CONTRAPARTE ESTATAL A REASIGNACIONES DE RECURSOS FEDERALES ORDINARIAS SECRETARIA DE EDUCACION PUBLICA		10,363,228
REASIGNACIONES DE RECURSOS FEDERALES ORDINARIAS SECRETARIA DE EDUCACION PUBLICA	10,731,304	
UNIVERSIDAD TECNOLOGICA DE PARRAL	12,755,891	12,125,949
CONTRAPARTE ESTATAL A REASIGNACIONES DE RECURSOS FEDERALES ORDINARIAS SECRETARIA DE EDUCACION PUBLICA		12,125,949
REASIGNACIONES DE RECURSOS FEDERALES ORDINARIAS SECRETARIA DE EDUCACION PUBLICA	12,755,891	
UNIVERSIDAD PEDAGOGICA NACIONAL DEL ESTADO DE CHIHUAHUA	132,991,698	
FONDO DE APORTACIONES PARA LA EDUCACION BASICA Y NORMAL (FONE)	132,991,698	
UNIVERSIDAD TECNOLOGICA DE LA BABICORA	8,453,425	8,200,534
CONTRAPARTE ESTATAL A REASIGNACIONES DE RECURSOS FEDERALES ORDINARIAS SECRETARIA DE EDUCACION PUBLICA		8,200,534
REASIGNACIONES DE RECURSOS FEDERALES ORDINARIAS SECRETARIA DE EDUCACION PUBLICA	8,453,425	

GOBIERNO DEL ESTADO DE CHIHUAHUA
Presupuesto de Egresos para el Ejercicio Fiscal 2020
Recursos Federales y Contrapartes

Total	RECURSOS FEDERALES	CONTRAPARTE ESTATAL
	27,720,188,127	2,254,453,010
UNIVERSIDAD TECNOLOGICA DE PAQUIME	13,396,666	12,899,236
CONTRAPARTE ESTATAL A REASIGNACIONES DE RECURSOS FEDERALES ORDINARIAS SECRETARIA DE EDUCACION PUBLICA		12,899,236
REASIGNACIONES DE RECURSOS FEDERALES ORDINARIAS SECRETARIA DE EDUCACION PUBLICA	13,396,666	
UNIVERSIDAD TECNOLOGICA DE CAMARGO	11,264,439	10,480,809
CONTRAPARTE ESTATAL A REASIGNACIONES DE RECURSOS FEDERALES ORDINARIAS SECRETARIA DE EDUCACION PUBLICA		10,480,809
REASIGNACIONES DE RECURSOS FEDERALES ORDINARIAS SECRETARIA DE EDUCACION PUBLICA	11,264,439	
UNIVERSIDAD TECNOLOGICA DE CHIHUAHUA SUR	12,161,014	11,809,977
CONTRAPARTE ESTATAL A REASIGNACIONES DE RECURSOS FEDERALES ORDINARIAS SECRETARIA DE EDUCACION PUBLICA		11,809,977
REASIGNACIONES DE RECURSOS FEDERALES ORDINARIAS SECRETARIA DE EDUCACION PUBLICA	12,161,014	
SUBSISTEMA DE PREPARATORIA ABIERTA Y TELEBACHILLERATO DEL ESTADO DE CHIHUAHUA	41,834,116	40,078,678
CONTRAPARTE ESTATAL A REASIGNACIONES DE RECURSOS FEDERALES ORDINARIAS SECRETARIA DE EDUCACION PUBLICA		40,078,678
REASIGNACIONES DE RECURSOS FEDERALES ORDINARIAS SECRETARIA DE EDUCACION PUBLICA	41,834,116	
UNIVERSIDAD TECNOLOGICA PASO DEL NORTE	15,582,866	12,885,202
CONTRAPARTE ESTATAL A REASIGNACIONES DE RECURSOS FEDERALES ORDINARIAS SECRETARIA DE EDUCACION PUBLICA		12,885,202
REASIGNACIONES DE RECURSOS FEDERALES ORDINARIAS SECRETARIA DE EDUCACION PUBLICA	15,582,866	
REGIMEN ESTATAL DE PROTECCION SOCIAL EN SALUD	789,078,807	210,427,781
CONTRAPARTE ESTATAL A REASIGNACIONES DE RECURSOS FEDERALES ORDINARIAS SEGURO POPULAR		210,427,781
REASIGNACIONES DE RECURSOS FEDERALES SEGURO POPULAR	789,078,807	
FONDO DE FOMENTO AGROPECUARIO DEL ESTADO (FOFAE)	70,700,000	50,281,000
CONTRAPARTE ESTATAL A REASIGNACIONES DE RECURSOS FEDERALES SECRETARIA DE AGRICULTURA, GANADERIA, DESARROLLO RURAL, PESCA Y ALIMENTACION		50,281,000
REASIGNACIONES DE RECURSOS FEDERALES SECRETARIA DE AGRICULTURA, GANADERIA, DESARROLLO RURAL, PESCA Y ALIMENTACION	70,700,000	
FIDEICOMISO PARA EL DESARROLLO FORESTAL SUSTENTABLE EN EL ESTADO (FIDEFOSE)	8,981,920	11,786,811
CONTRAPARTE ESTATAL A REASIGNACIONES DE RECURSOS FEDERALES COMISION NACIONAL FORESTAL		11,786,811
REASIGNACIONES DE RECURSOS FEDERALES COMISION NACIONAL FORESTAL	8,981,920	

GOBIERNO DEL ESTADO DE CHIHUAHUA
Presupuesto de Egresos para el Ejercicio Fiscal 2020
Recursos Federales y Contrapartes



	RECURSOS FEDERALES	CONTRAPARTE ESTATAL
Total	27,720,188,127	2,254,453,010
MUNICIPIOS	4,149,775,882	
FONDO DE APORTACIONES PARA LA INFRAESTRUCTURA SOCIAL MUNICIPAL (FAISM)	1,417,999,877	
FONDO DE APORTACIONES PARA EL FORTALECIMIENTO DE LOS MUNICIPIOS (FORTAMUN)	2,615,293,001	
REASIGNACIONES DE RECURSOS FEDERALES SECRETARIA DE GOBERNACION	116,483,004	

GOBIERNO DEL ESTADO DE CHIHUAHUA
Presupuesto de Egresos para el Ejercicio Fiscal 2020
Clasificación Finalidad- Funcion / Recurso - Fuente

	Importe
Total	78,376,697,036
GOBIERNO	11,693,216,409
 LEGISLACIÓN	729,067,215
NO ETIQUETADOS	729,067,215
RECURSOS FISCALES	6,483,986
RECURSOS FEDERALES	722,583,229
 JUSTICIA	5,806,571,146
NO ETIQUETADOS	5,791,571,146
RECURSOS FISCALES	1,517,975,879
RECURSOS FEDERALES	4,273,595,266
ETIQUETADOS	15,000,000
RECURSOS FEDERALES	15,000,000
 COORDINACIÓN DE LA POLÍTICA DE GOBIERNO	850,634,401
NO ETIQUETADOS	850,634,401
RECURSOS FISCALES	284,752,482
RECURSOS FEDERALES	565,881,919
 RELACIONES EXTERIORES	22,864,109
NO ETIQUETADOS	22,864,109
RECURSOS FISCALES	9,564,983
RECURSOS FEDERALES	13,299,127
 ASUNTOS FINANCIEROS Y HACENDARIOS	693,596,465
NO ETIQUETADOS	693,596,465
RECURSOS FISCALES	332,812,520
RECURSOS FEDERALES	360,783,945
 ASUNTOS DE ORDEN PUBLICO Y DE SEGURIDAD INTERIOR	2,321,821,337
NO ETIQUETADOS	1,931,399,643
RECURSOS FISCALES	1,124,774,097
RECURSOS FEDERALES	803,025,547
OTROS RECURSOS DE LIBRE DISPOSICION	3,600,000
ETIQUETADOS	390,421,694
RECURSOS FEDERALES	390,421,694
 OTROS SERVICIOS GENERALES	1,268,661,736
NO ETIQUETADOS	1,255,261,736
RECURSOS FISCALES	354,218,339

GOBIERNO DEL ESTADO DE CHIHUAHUA
Presupuesto de Egresos para el Ejercicio Fiscal 2020
Clasificación Finalidad- Funcion / Recurso - Fuente

	Total	Importe
		78,376,697,036
GOBIERNO		11,693,216,409
OTROS SERVICIOS GENERALES		1,268,661,736
RECURSOS FEDERALES		901,043,397
ETIQUETADOS		13,400,000
RECURSOS FEDERALES		13,400,000
DESARROLLO SOCIAL		43,516,249,239
PROTECCIÓN AMBIENTAL		349,183,508
NO ETIQUETADOS		253,255,658
RECURSOS FISCALES		244,159,315
RECURSOS FEDERALES		9,096,343
ETIQUETADOS		95,927,850
RECURSOS FEDERALES		95,927,850
VIVIENDA Y SERVICIOS A LA COMUNIDAD		2,096,097,058
NO ETIQUETADOS		1,779,775,592
RECURSOS FISCALES		1,588,799,795
RECURSOS FEDERALES		189,975,798
OTROS RECURSOS DE LIBRE DISPOSICION		1,000,000
ETIQUETADOS		316,321,466
RECURSOS FEDERALES		316,321,466
SALUD		8,162,332,973
NO ETIQUETADOS		4,358,071,949
RECURSOS FISCALES		3,123,005,197
RECURSOS FEDERALES		1,235,066,753
ETIQUETADOS		3,804,261,024
RECURSOS FEDERALES		3,804,261,024
RECREACIÓN, CULTURA Y OTRAS MANIFESTACIONES SOCIALES		538,592,209
NO ETIQUETADOS		495,531,394
RECURSOS FISCALES		424,858,680
RECURSOS FEDERALES		70,672,714
ETIQUETADOS		43,060,815
RECURSOS FEDERALES		43,060,815
EDUCACIÓN		25,359,334,888

GOBIERNO DEL ESTADO DE CHIHUAHUA
Presupuesto de Egresos para el Ejercicio Fiscal 2020
Clasificación Finalidad- Funcion / Recurso - Fuente

	Importe
Total	78,376,697,036
DESARROLLO SOCIAL	43,516,249,239
EDUCACIÓN	25,359,334,888
NO ETIQUETADOS	8,298,398,038
RECURSOS FISCALES	3,316,851,180
RECURSOS FEDERALES	4,935,628,539
OTROS RECURSOS DE LIBRE DISPOSICION	45,918,318
ETIQUETADOS	17,060,936,850
RECURSOS FEDERALES	17,060,936,850
PROTECCIÓN SOCIAL	6,405,323,951
NO ETIQUETADOS	4,655,988,720
RECURSOS FISCALES	828,794,721
RECURSOS FEDERALES	3,827,193,999
ETIQUETADOS	1,749,335,231
RECURSOS FEDERALES	1,749,335,231
OTROS ASUNTOS SOCIALES	605,384,651
NO ETIQUETADOS	597,322,308
RECURSOS FISCALES	492,634,169
RECURSOS FEDERALES	104,688,139
ETIQUETADOS	8,062,343
RECURSOS FEDERALES	8,062,343
DESARROLLO ECONÓMICO	6,108,242,498
ASUNTOS ECONÓMICOS, COMERCIALES Y LABORALES EN GENERAL	175,744,894
NO ETIQUETADOS	135,181,122
RECURSOS FISCALES	104,833,854
RECURSOS FEDERALES	30,347,268
ETIQUETADOS	40,563,773
RECURSOS FEDERALES	40,563,773
AGROPECUARIA, SILVICULTURA, PESCA Y CAZA	424,378,157
NO ETIQUETADOS	344,696,237
RECURSOS FISCALES	245,329,594
RECURSOS FEDERALES	88,666,642
OTROS RECURSOS DE LIBRE DISPOSICION	10,700,000

GOBIERNO DEL ESTADO DE CHIHUAHUA
Presupuesto de Egresos para el Ejercicio Fiscal 2020

Clasificación Finalidad- Funcion / Recurso - Fuente

		Importe
Total		78,376,697,036
DESARROLLO ECONÓMICO		6,108,242,498
AGROPECUARIA, SILVICULTURA, PESCA Y CAZA		424,378,157
ETIQUETADOS		79,681,920
RECURSOS FEDERALES		79,681,920
COMBUSTIBLES Y ENERGÍA		5,246,186
NO ETIQUETADOS		3,746,186
RECURSOS FISCALES		2,047,957
RECURSOS FEDERALES		1,698,229
ETIQUETADOS		1,500,000
RECURSOS FEDERALES		1,500,000
MINERÍA, MANUFACTURAS Y CONSTRUCCIÓN		19,010,095
NO ETIQUETADOS		19,010,095
RECURSOS FISCALES		14,226,064
RECURSOS FEDERALES		4,784,031
TRANSPORTE		3,823,381,029
NO ETIQUETADOS		3,803,255,742
RECURSOS FISCALES		3,773,477,826
RECURSOS FEDERALES		29,777,916
ETIQUETADOS		20,125,287
RECURSOS FEDERALES		20,125,287
COMUNICACIONES		1,388,601,250
NO ETIQUETADOS		1,388,601,250
RECURSOS FISCALES		1,363,544,680
RECURSOS FEDERALES		25,056,570
TURISMO		147,769,920
NO ETIQUETADOS		147,769,920
RECURSOS FISCALES		141,970,423
RECURSOS FEDERALES		5,799,498
CIENCIA, TECNOLOGÍA E INNOVACIÓN		14,993,702
NO ETIQUETADOS		10,988,934
RECURSOS FISCALES		10,988,934
ETIQUETADOS		4,004,768
RECURSOS FEDERALES		4,004,768

GOBIERNO DEL ESTADO DE CHIHUAHUA
Presupuesto de Egresos para el Ejercicio Fiscal 2020
Clasificación Finalidad- Funcion / Recurso - Fuente

	Importe
Total	78,376,697,036
DESARROLLO ECONÓMICO	6,108,242,498
OTRAS INDUSTRIAS Y OTROS ASUNTOS ECONÓMICOS	109,117,264
NO ETIQUETADOS	64,825,035
RECURSOS FISCALES	59,719,346
RECURSOS FEDERALES	5,105,689
ETIQUETADOS	44,292,228
RECURSOS FEDERALES	44,292,228
OTRAS NO CLASIFICADAS EN FUNCIONES ANTERIORES	17,058,988,891
TRANSACCIONES DE LA DEUDA PUBLICA / COSTO FINANCIERO DE LA DEUDA	452,073,419
NO ETIQUETADOS	452,073,419
RECURSOS FISCALES	146,342
RECURSOS FEDERALES	451,927,077
TRANSFERENCIAS, PARTICIPACIONES Y APORTACIONES ENTRE DIFERENTES NIVELES Y ORDENES DE GOBIERNO	11,143,639,037
NO ETIQUETADOS	7,110,346,160
RECURSOS FISCALES	915,847,425
RECURSOS FEDERALES	6,194,498,735
ETIQUETADOS	4,033,292,878
RECURSOS FEDERALES	4,033,292,878
SANEAMIENTO DEL SISTEMA FINANCIERO	5,463,276,434
NO ETIQUETADOS	5,463,276,434
RECURSOS FEDERALES	5,463,276,434

GOBIERNO DEL ESTADO DE CHIHUAHUA
Dirección de Programas de Inversión 2020
Programas de Inversión Pública - Programa Fuentes de Financiamiento

ENTE EJECUTOR	PROGRAMA PRESUPUESTARIO	Total	Importe 4,661,548,514
103 - SECRETARIA DE HACIENDA			995,342,516
	2K001 - INVERSIÓN NORMAL ESTATAL		515,361,950
	FUENTE FINANCIAMIENTO: ESTATAL		515,361,950
	11101 - RECURSOS DEL ESTADO		476,391,525
	11126 - FIBRA ESTATAL		37,970,425
	17101 - RECURSOS DE TERCEROS PARA RECURSOS ESTATALES		1,000,000
	2K010 - COSTO EN CASETAS FEDERALES Y ESTATALES DE CUOTA		34,768,600
	FUENTE FINANCIAMIENTO: ESTATAL		34,768,600
	11126 - FIBRA ESTATAL		34,768,600
	2K014 - FONDO DE INFRAESTRUCTURA SOCIAL PARA LAS ENTIDADES (FISE)		195,589,426
	FUENTE FINANCIAMIENTO: FEDERAL		195,589,426
	25336 - FONDO DE APORTACIONES PARA LA INFRAESTRUCTURA SOCIAL ESTATAL (FAISE)		195,589,426
	2K025 - PROGRAMA DE INFRAESTRUCTURA INDÍGENA		30,465,984
	FUENTE FINANCIAMIENTO: ESTATAL		15,232,992
	11569 - CONTRAPARTE ESTATAL A REASIGNACIONES DE RECURSOS FEDERALES COMISION NACIONAL PARA EL DESARROLLO DE LOS PUEBLOS INDIGENAS		15,232,992
	FUENTE FINANCIAMIENTO: FEDERAL		15,232,992
	25569 - REASIGNACIONES DE RECURSOS FEDERALES COMISION NACIONAL PARA EL DESARROLLO DE LOS PUEBLOS INDIGENAS		15,232,992
	2K036 - FONDO MINERO		159,156,556
	FUENTE FINANCIAMIENTO: FEDERAL		159,156,556
	25558 - REASIGNACIONES DE RECURSOS FEDERALES SECRETARIA DE ECONOMIA		159,156,556
	4N001 - FONDO DE DESASTRES NATURALES (FONDEN)		60,000,000
	FUENTE FINANCIAMIENTO: ESTATAL		60,000,000
	11560 - CONTRAPARTE ESTATAL A REASIGNACIONES DE RECURSOS FEDERALES SECRETARIA DE GOBERNACION		60,000,000
104 - SECRETARIA DE INNOVACION Y DESARROLLO ECONOMICO			88,550,000
	2K028 - CONVENIO CON LA SECRETARIA DE TURISMO-SECTUR		13,300,000
	FUENTE FINANCIAMIENTO: ESTATAL		13,300,000
	11101 - RECURSOS DEL ESTADO		13,300,000
	2K063 - PROGRAMA PARA EL MEJORAMIENTO DE LA INFRAESTRUCTURA PÚBLICA ADMINISTRATIVA ESTATAL		75,250,000
	FUENTE FINANCIAMIENTO: ESTATAL		75,250,000
	11101 - RECURSOS DEL ESTADO		75,250,000
105 - SECRETARIA DE DESARROLLO SOCIAL			13,440,843
	2K023 - FONDO PARA LA ACCESIBILIDAD AL TRANSPORTE PUBLICO PARA PERSONAS CON		13,440,843

GOBIERNO DEL ESTADO DE CHIHUAHUA
Dirección de Programas de Inversión 2020
Programas de Inversión Pública - Programa Fuentes de Financiamiento

ENTE EJECUTOR	PROGRAMA PRESUPUESTARIO	Total	Importe 4,661,548,514
105 - SECRETARIA DE DESARROLLO SOCIAL			13,440,843
	2K023 - FONDO PARA LA ACCESIBILIDAD AL TRANSPORTE PUBLICO PARA PERSONAS CON DISCAPACIDAD		13,440,843
	FUENTE FINANCIAMIENTO: FEDERAL		13,440,843
	25550 - REASIGNACIONES DE RECURSOS FEDERALES SECRETARIA DE HACIENDA Y CREDITO PUBLICO		13,440,843
107 - SECRETARIA DE EDUCACION Y DEPORTE			265,507,816
	2K016 - INFRAESTRUCTURA EDUCATIVA BÁSICA		248,335,070
	FUENTE FINANCIAMIENTO: FEDERAL		248,335,070
	25330 - FONDO DE APORTACIONES MULTIPLES INFRAESTRUCTURA EDUCATIVA BASICA (FAM)		248,335,070
	2K018 - INFRAESTRUCTURA EDUCATIVA MEDIA SUPERIOR		17,172,746
	FUENTE FINANCIAMIENTO: FEDERAL		17,172,746
	25329 - FONDO DE APORTACIONES MULTIPLES INFRAESTRUCTURA EDUCATIVA MEDIA SUPERIOR (FAM)		17,172,746
109 - SECRETARIA DE CULTURA			54,000,000
	2K047 - CONSTRUCCIÓN Y ACONDICIONAMIENTO DE ESPACIOS CULTURALES		54,000,000
	FUENTE FINANCIAMIENTO: ESTATAL		54,000,000
	11101 - RECURSOS DEL ESTADO		54,000,000
110 - SECRETARIA DE COMUNICACIONES Y OBRAS PUBLICAS			1,208,132,371
	2K044 - PROGRAMA ESTATAL DE INFRAESTRUCTURA DE VÍAS DE COMUNICACIÓN		586,113,005
	FUENTE FINANCIAMIENTO: ESTATAL		586,113,005
	11101 - RECURSOS DEL ESTADO		586,113,005
	2K045 - CARRETERAS ESTATALES Y FEDERALES DE CUOTA		322,414,771
	FUENTE FINANCIAMIENTO: ESTATAL		322,414,771
	11126 - FIBRA ESTATAL		322,414,771
	2K064 - PROGRAMA ESTATAL DE INFRAESTRUCTURA VIAL URBANA		190,500,000
	FUENTE FINANCIAMIENTO: ESTATAL		190,500,000
	11101 - RECURSOS DEL ESTADO		190,500,000
	2K146 - PROGRAMA DE INFRAESTRUCTURA MUNICIPAL		109,104,595
	FUENTE FINANCIAMIENTO: ESTATAL		109,104,595
	11101 - RECURSOS DEL ESTADO		109,104,595
111 - SECRETARIA DE DESARROLLO URBANO Y ECOLOGIA			525,830,000
	2K060 - PROGRAMA ESTATAL DE MOVILIDAD URBANA SUSTENTABLE		184,830,000

GOBIERNO DEL ESTADO DE CHIHUAHUA
Dirección de Programas de Inversión 2020
Programas de Inversión Pública - Programa Fuentes de Financiamiento

ENTE EJECUTOR	PROGRAMA PRESUPUESTARIO	Total	Importe 4,661,548,514
111 - SECRETARIA DE DESARROLLO URBANO Y ECOLOGIA			525,830,000
	2K060 - PROGRAMA ESTATAL DE MOVILIDAD URBANA SUSTENTABLE		184,830,000
	FUENTE FINANCIAMIENTO: ESTATAL		184,830,000
	11101 - RECURSOS DEL ESTADO		184,830,000
	2K061 - PROGRAMA DE INFRAESTRUCTURA PARA EL DESARROLLO URBANO		331,000,000
	FUENTE FINANCIAMIENTO: ESTATAL		331,000,000
	11101 - RECURSOS DEL ESTADO		331,000,000
	2K062 - PROGRAMA DE MEDIO AMBIENTE Y RECURSOS NATURALES (PROMARNAT)		10,000,000
	FUENTE FINANCIAMIENTO: ESTATAL		10,000,000
	11101 - RECURSOS DEL ESTADO		10,000,000
115 - FISCALIA GENERAL DEL ESTADO			298,151,742
	2K005 - PROGRAMA ESTATAL DE INFRAESTRUCTURA EN VIALIDADES		10,000,000
	FUENTE FINANCIAMIENTO: ESTATAL		10,000,000
	11101 - RECURSOS DEL ESTADO		10,000,000
	2K015 - FONDO DE APORTACIONES PARA LA SEGURIDAD PÚBLICA DE LOS ESTADOS Y DEL DISTRITO FEDERAL (FASP) - INVERSIÓN		182,151,742
	FUENTE FINANCIAMIENTO: ESTATAL		2,699,377
	11339 - CONTRAPARTE ESTATAL FONDO DE APORTACIONES PARA LA SEGURIDAD PUBLICA DE LOS ESTADOS Y DEL DISTRITO FEDERAL (FASP)		2,699,377
	FUENTE FINANCIAMIENTO: FEDERAL		179,452,365
	25339 - FONDO DE APORTACIONES PARA LA SEGURIDAD PUBLICA DE LOS ESTADOS Y DEL DISTRITO FEDERAL (FASP)		179,452,365
	2K153 - PROGRAMA DE SEGURIDAD PÚBLICA DEL ESTADO		106,000,000
	FUENTE FINANCIAMIENTO: ESTATAL		106,000,000
	11101 - RECURSOS DEL ESTADO		106,000,000
125 - COORDINACION DE POLITICA DIGITAL			124,286,388
	2K065 - PLAN HIPERCONVERGENTE DE CONECTIVIDAD		124,286,388
	FUENTE FINANCIAMIENTO: ESTATAL		124,286,388
	11101 - RECURSOS DEL ESTADO		124,286,388
413 - SERVICIOS DE SALUD DE CHIHUAHUA			465,190,000
	2K009 - PROGRAMA DE INFRAESTRUCTURA DE SALUD		465,190,000
	FUENTE FINANCIAMIENTO: ESTATAL		465,190,000
	11101 - RECURSOS DEL ESTADO		465,190,000

GOBIERNO DEL ESTADO DE CHIHUAHUA
Dirección de Programas de Inversión 2020
Programas de Inversión Pública - Programa Fuentes de Financiamiento

ENTE EJECUTOR	PROGRAMA PRESUPUESTARIO	Total	Importe 4,661,548,514
418 - UNIVERSIDAD AUTONOMA DE CHIHUAHUA			61,412,005
	2K017 - INFRAESTRUCTURA EDUCATIVA SUPERIOR		61,412,005
	FUENTE FINANCIAMIENTO: FEDERAL		61,412,005
	25331 - FONDO DE APORTACIONES MULTIPLES INFRAESTRUCTURA EDUCATIVA SUPERIOR (FAM)		61,412,005
419 - UNIVERSIDAD AUTONOMA DE CD. JUAREZ			137,679,642
	2K017 - INFRAESTRUCTURA EDUCATIVA SUPERIOR		137,679,642
	FUENTE FINANCIAMIENTO: FEDERAL		137,679,642
	25331 - FONDO DE APORTACIONES MULTIPLES INFRAESTRUCTURA EDUCATIVA SUPERIOR (FAM)		137,679,642
422 - JUNTA CENTRAL DE AGUA Y SANEAMIENTO			265,923,307
	2K007 - PROGRAMA ESTATAL DE INFRAESTRUCTURA HIDRÁULICA		131,810,000
	FUENTE FINANCIAMIENTO: ESTATAL		131,810,000
	11101 - RECURSOS DEL ESTADO		131,810,000
	2K020 - AGUA POTABLE, DRENAJE Y TRATAMIENTO		134,113,307
	FUENTE FINANCIAMIENTO: ESTATAL		58,300,000
	11577 - CONTRAPARTE ESTATAL A REASIGNACIONES DE RECURSOS FEDERALES COMISION NACIONAL DEL AGUA		58,300,000
	FUENTE FINANCIAMIENTO: FEDERAL		75,813,307
	25577 - REASIGNACIONES DE RECURSOS FEDERALES COMISION NACIONAL DEL AGUA		75,813,307
425 - INSTITUTO CHIHUAHUENSE DEL DEPORTE Y CULTURA FISICA			56,000,000
	2K008 - PROGRAMA DE INFRAESTRUCTURA DEPORTIVA		56,000,000
	FUENTE FINANCIAMIENTO: ESTATAL		56,000,000
	11101 - RECURSOS DEL ESTADO		56,000,000
436 - COMISION ESTATAL DE VIVIENDA, SUELO E INFRAESTRUCTURA DE CHIHUAHUA			100,000,000
	1S015 - PROGRAMA ESTATAL DE APOYOS SOCIALES EN VIVIENDA		100,000,000
	FUENTE FINANCIAMIENTO: ESTATAL		100,000,000
	11101 - RECURSOS DEL ESTADO		100,000,000
801 - MUNICIPIOS			2,101,884
	2K019 - CAMINOS Y PUENTES FEDERAL-CAPUFE		2,101,884
	FUENTE FINANCIAMIENTO: ESTATAL		2,101,884
	15218 - CAMINOS Y PUENTES FEDERALES (CAPUFE)		2,101,884

GOBIERNO DEL ESTADO DE CHIHUAHUA
Presupuesto de Egresos para el Ejercicio Fiscal 2020
Clasificación Medidas de Mitigación y Adaptación para el Cambio Climático




	Importe
Total	293,068,965
INFRAESTRUCTURA, DESARROLLO URBANO Y MEDIO AMBIENTE	293,068,965
PROTECCIÓN Y PRESERVACIÓN ECOLÓGICA	503,272
PROMOCIÓN DE LAS NORMAS PARA LA CONSERVACIÓN DEL MEDIO AMBIENTE	8,398,064
REGULACIÓN ECOLÓGICA	2,399,884
PROTECCIÓN AL MEDIO AMBIENTE	5,844,438
PROGRAMA ESTATAL DE INFRAESTRUCTURA HIDRÁULICA	131,810,000
AGUA POTABLE, DRENAJE Y TRATAMIENTO	134,113,307
PROGRAMA DE MEDIO AMBIENTE Y RECURSOS NATURALES (PROMARNAT)	10,000,000

GOBIERNO DEL ESTADO DE CHIHUAHUA
Presupuesto de Egresos para el Ejercicio Fiscal 2020
Clasificación de la Instancia en materia de Conflictos Laborales

	Importe
Total	75,097,282
JUNTA DE CONCILIACION Y ARBITRAJE EN CHIHUAHUA	30,751,527
SERVICIOS PERSONALES	27,210,863
MATERIALES Y SUMINISTROS	167,500
SERVICIOS GENERALES	3,373,164
JUNTA DE CONCILIACION Y ARBITRAJE EN CD. JUAREZ	31,365,599
SERVICIOS PERSONALES	27,798,094
MATERIALES Y SUMINISTROS	242,230
SERVICIOS GENERALES	3,325,276
JUNTA DE CONCILIACION Y ARBITRAJE EN HIDALGO DE PARRAL	2,467,577
SERVICIOS PERSONALES	2,116,534
MATERIALES Y SUMINISTROS	106,960
SERVICIOS GENERALES	244,083
JUNTA DE CONCILIACION Y ARBITRAJE EN DELICIAS	4,394,445
SERVICIOS PERSONALES	3,980,010
MATERIALES Y SUMINISTROS	130,200
SERVICIOS GENERALES	284,234
JUNTA DE CONCILIACION Y ARBITRAJE EN CUAUHEMOC	2,863,958
SERVICIOS PERSONALES	2,507,862
MATERIALES Y SUMINISTROS	99,720
SERVICIOS GENERALES	256,376
JUNTA DE CONCILIACION Y ARBITRAJE EN NUEVO CASAS GRANDES	3,254,176
SERVICIOS PERSONALES	2,596,049
MATERIALES Y SUMINISTROS	96,720
SERVICIOS GENERALES	561,407

GOBIERNO DEL ESTADO DE CHIHUAHUA
Presupuesto de Egresos para el Ejercicio Fiscal 2020

**Clasificación de la Unidad Operativa del Sistema Penal Acusatorio, de la Instancia Contenciosa
Administrativa y Fiscal y del Centro de Implementación del Sistema de Justicia Penal**



	Importe
Total	55,359,904
TRIBUNAL ESTATAL DE JUSTICIA ADMINISTRATIVA DE CHIHUAHUA	55,359,904
RESOLUCIONES A CONTROVERSIAS EN MATERIA ADMINISTRATIVA 2020	55,359,904
TRANSFERENCIAS, ASIGNACIONES, SUBSIDIOS Y OTRAS AYUDAS	55,359,904
ASIGNACIONES PRESUPUESTARIAS A ORGANOS AUTONOMOS	55,359,904

GOBIERNO DEL ESTADO DE CHIHUAHUA
Presupuesto de Egresos para el Ejercicio Fiscal 2020
Clasificación de Participaciones e Incentivos de Colaboración Fiscal

	Importe
Total	30,313,472,806
INCENTIVOS DE COLABORACIÓN FISCAL	1,648,113,783
CAMINOS Y PUENTES FEDERALES (CAPUFE)	2,101,884
0.136% DE LA RECAUDACION FEDERAL PARTICIPABLE	211,207,022
INGRESOS FISCALES FEDERALES ADMINISTRADOS POR EL GOBIERNO DEL ESTADO	1,434,804,877
PARTICIPACIONES	28,665,359,023
FONDO GENERAL DE PARTICIPACIONES	22,804,456,111
FONDO DE FOMENTO MUNICIPAL	1,056,308,708
IMPUESTO ESPECIAL SOBRE PRODUCCION Y SERVICIOS	495,569,434
IMPUESTO ESPECIAL SOBRE PRODUCCION Y SERVICIOS-GASOLINA Y DIESEL	746,937,676
FONDO DE FISCALIZACION PARA ENTIDADES FEDERATIVAS (FOFIE)	1,064,498,833
FONDO DE ISR PARTICIPABLE SOBRE SERVIDORES PUBLICOS ESTATALES	2,147,588,261
FONDO DE ISR PARTICIPABLE SOBRE SERVIDORES PUBLICOS MUNICIPAL	350,000,000

Los Entes Públicos que reciban recursos procedentes de Participaciones e Incentivos de Colaboración Fiscal, podrán ser sujetos de revisión y observación atendiendo a lo establecido en el título tercero "De la fiscalización de recursos federales administrados o ejercidos por órdenes de gobierno locales y por particulares, así como de participaciones federales", de la Ley de Fiscalización y Rendición de Cuentas de la Federación.

GOBIERNO DEL ESTADO DE CHIHUAHUA
Presupuesto de Egresos para el Ejercicio Fiscal 2020
Clasificación de Participaciones e Incentivos de Colaboración Fiscal por Dependencia

	Importe
Total	30,313,472,806
INCENTIVOS DE COLABORACIÓN FISCAL	1,436,906,761
CAMINOS Y PUENTES FEDERALES (CAPUFE)	2,101,884
MUNICIPIOS	2,101,884
INGRESOS FISCALES FEDERALES ADMINISTRADOS POR EL GOBIERNO DEL ESTADO	1,434,804,877
SECRETARIA DE DESARROLLO SOCIAL	73,723,973
SECRETARIA DE SALUD	4,605,400
SECRETARIA DE DESARROLLO URBANO Y ECOLOGIA	1,077,665
SECRETARIA DE DESARROLLO MUNICIPAL	115,000,000
SERVICIOS DE SALUD DE CHIHUAHUA	156,097,900
PENSIONES CIVILES DEL ESTADO DE CHIHUAHUA	883,393,735
COMISION ESTATAL DE LOS DERECHOS HUMANOS	62,806,235
INSTITUTO CHIHUAHUENSE PARA LA TRANSPARENCIA Y ACCESO A LA INFORMACION PUBLICA	45,509,050
MUNICIPIOS	92,590,919
PARTICIPACIONES	28,876,566,045
FONDO GENERAL DE PARTICIPACIONES	22,804,456,111
DESPACHO DEL EJECUTIVO	13,298,235
SECRETARIA GENERAL DE GOBIERNO	227,762,618
SECRETARIA DE HACIENDA	3,954,194,497
SECRETARIA DE INNOVACION Y DESARROLLO ECONOMICO	41,443,059
SECRETARIA DE DESARROLLO SOCIAL	69,850,720
SECRETARIA DE SALUD	21,375,303
SECRETARIA DE EDUCACION Y DEPORTE	5,694,992,062
SECRETARIA DE TRABAJO Y PREVISION SOCIAL	125,602,794
SECRETARIA DE CULTURA	81,661,726
SECRETARIA DE COMUNICACIONES Y OBRAS PUBLICAS	54,176,032
SECRETARIA DE DESARROLLO URBANO Y ECOLOGIA	54,861,406
SECRETARIA DE DESARROLLO RURAL	103,816,060

GOBIERNO DEL ESTADO DE CHIHUAHUA
Presupuesto de Egresos para el Ejercicio Fiscal 2020
Clasificación de Participaciones e Incentivos de Colaboración Fiscal por Dependencia

	Importe
Total	30,313,472,806
PARTICIPACIONES	28,876,566,045
FONDO GENERAL DE PARTICIPACIONES	22,804,456,111
SECRETARIA DE DESARROLLO MUNICIPAL	27,667,687
SECRETARIA DE LA FUNCION PUBLICA	93,522,780
FISCALIA GENERAL DEL ESTADO	3,121,935,107
CONSEJERIA JURIDICA	9,613,428
COORDINACION DE COMUNICACION SOCIAL	37,013,721
COORDINACION DE RELACIONES PUBLICAS	12,118,671
REPRESENTACION DEL GOBIERNO DEL ESTADO EN LA CD. DE MEXICO	6,483,961
OFICINAS ESTATALES DE ENLACE CON LA SECRETARIA DE RELACIONES EXTERIORES	15,970,141
DEUDA PUBLICA	3,136,125,448
COORDINACION DE ASESORES Y PROYECTOS ESPECIALES	9,229,842
COORDINACION EJECUTIVA DE GABINETE	19,170,673
COMISION ESTATAL PARA LOS PUEBLOS INDIGENAS	44,933,388
COORDINACION DE POLITICA DIGITAL	14,227,198
AUDITORIA SUPERIOR DEL ESTADO DE CHIHUAHUA	155,139,508
PENSIONES CIVILES DEL ESTADO DE CHIHUAHUA	1,654,931,701
MUNICIPIOS	4,003,338,345
FONDO DE FOMENTO MUNICIPAL	1,056,308,708
MUNICIPIOS	1,056,308,708
IMPUESTO ESPECIAL SOBRE PRODUCCION Y SERVICIOS	495,569,434
INSTITUTO ESTATAL ELECTORAL	285,456,143
TRIBUNAL ESTATAL ELECTORAL	55,769,012
TRIBUNAL ESTATAL DE JUSTICIA ADMINISTRATIVA DE CHIHUAHUA	55,359,904
MUNICIPIOS	98,984,374
IMPUESTO ESPECIAL SOBRE PRODUCCION Y SERVICIOS-GASOLINA Y DIESEL	746,937,676
CONGRESO DEL ESTADO	565,273,940
COMISION ESTATAL DE LOS DERECHOS HUMANOS	19,752,627

GOBIERNO DEL ESTADO DE CHIHUAHUA
Presupuesto de Egresos para el Ejercicio Fiscal 2020
Clasificación de Participaciones e Incentivos de Colaboración Fiscal por Dependencia

	Importe
Total	30,313,472,806
PARTICIPACIONES	28,876,566,045
IMPUESTO ESPECIAL SOBRE PRODUCCION Y SERVICIOS-GASOLINA Y DIESEL	746,937,676
INSTITUTO CHIHUAHUENSE PARA LA TRANSPARENCIA Y ACCESO A LA INFORMACION PUBLICA	12,758,400
MUNICIPIOS	149,152,710
FONDO DE FISCALIZACION PARA ENTIDADES FEDERATIVAS (FOFIE)	1,064,498,833
SECRETARIA DE DESARROLLO SOCIAL	124,382,729
SECRETARIA DE SALUD	1,830,650
PENSIONES CIVILES DEL ESTADO DE CHIHUAHUA	705,368,798
MUNICIPIOS	232,916,656
FONDO DE ISR PARTICIPABLE SOBRE SERVIDORES PUBLICOS ESTATALES	2,147,588,261
TRIBUNAL SUPERIOR DE JUSTICIA	2,147,588,261
FONDO DE ISR PARTICIPABLE SOBRE SERVIDORES PUBLICOS MUNICIPAL	350,000,000
MUNICIPIOS	350,000,000
0.136% DE LA RECAUDACION FEDERAL PARTICIPABLE	211,207,022
MUNICIPIOS	211,207,022

GOBIERNO DEL ESTADO DE CHIHUAHUA
Presupuesto de Egresos para el Ejercicio Fiscal 2020
Clasificación Programática - Enfoque



	Importe
Total	78,376,697,036
INVERSIÓN SOCIAL	1,400,938,845
APOYOS PARA EL IMPULSO EN MATERIA ECONÓMICA	252,848,993
PRESTACIÓN DE SERVICIOS PÚBLICOS	42,357,492,102
INVERSIÓN PÚBLICA	4,772,646,414
GESTIÓN GUBERNAMENTAL	23,106,570,872
NO PROGRAMABLES	6,486,199,811

GOBIERNO DEL ESTADO DE CHIHUAHUA
Presupuesto de Egresos para el Ejercicio Fiscal 2020

Clasificación Eje Rector - Tema - Eje Transversal

	Importe
Total	78,376,697,036
DESARROLLO HUMANO Y SOCIAL	37,263,152,862
DESARROLLO SOCIAL	2,392,070,583
DESARROLLO HUMANO Y SOCIAL - DESARROLLO SOCIAL - OPCIÓN PREFERENCIAL POR LAS PERSONAS EN SITUACIÓN DE POBREZA	706,460,723
DESARROLLO HUMANO Y SOCIAL - DESARROLLO SOCIAL - DERECHOS HUMANOS E INCLUSIÓN SOCIAL	1,557,952,602
DESARROLLO HUMANO Y SOCIAL - DESARROLLO SOCIAL - AGENDA TAI: TRANSPARENCIA, COMBATE A LA CORRUPCIÓN Y A LA IMPUNIDAD	127,657,258
SALUD	8,110,239,638
DESARROLLO HUMANO Y SOCIAL - SALUD - OPCIÓN PREFERENCIAL POR LAS PERSONAS EN SITUACIÓN DE POBREZA	3,134,484,798
DESARROLLO HUMANO Y SOCIAL - SALUD - DERECHOS HUMANOS E INCLUSIÓN SOCIAL	4,963,856,177
DESARROLLO HUMANO Y SOCIAL - SALUD - AGENDA TAI: TRANSPARENCIA, COMBATE A LA CORRUPCIÓN Y A LA IMPUNIDAD	11,898,663
EDUCACIÓN	26,103,583,645
DESARROLLO HUMANO Y SOCIAL - EDUCACIÓN - OPCIÓN PREFERENCIAL POR LAS PERSONAS EN SITUACIÓN DE POBREZA	81,531,904
DESARROLLO HUMANO Y SOCIAL - EDUCACIÓN - DERECHOS HUMANOS E INCLUSIÓN SOCIAL	24,821,214,950
DESARROLLO HUMANO Y SOCIAL - EDUCACIÓN - AGENDA TAI: TRANSPARENCIA, COMBATE A LA CORRUPCIÓN Y A LA IMPUNIDAD	1,200,836,790
DEPORTE	230,202,626
DESARROLLO HUMANO Y SOCIAL - DEPORTE - DERECHOS HUMANOS E INCLUSIÓN SOCIAL	230,202,626
CULTURA	262,793,045
DESARROLLO HUMANO Y SOCIAL - CULTURA - DERECHOS HUMANOS E INCLUSIÓN SOCIAL	243,738,026
DESARROLLO HUMANO Y SOCIAL - CULTURA - REFORMA DEL PODER, PARTICIPACIÓN CIUDADANA Y DEMOCRACIA PARTICIPATIVA	19,055,019
VIVIENDA	164,263,326
DESARROLLO HUMANO Y SOCIAL - VIVIENDA - OPCIÓN PREFERENCIAL POR LAS PERSONAS EN SITUACIÓN DE POBREZA	64,263,326
DESARROLLO HUMANO Y SOCIAL - VIVIENDA - DERECHOS HUMANOS E INCLUSIÓN SOCIAL	100,000,000
ECONOMÍA, INNOVACIÓN, DESARROLLO SUSTENTABLE Y EQUILIBRIO REGIONAL	1,009,697,669
DESARROLLO REGIONAL	231,407,197
ECONOMÍA, INNOVACIÓN, DESARROLLO SUSTENTABLE Y EQUILIBRIO REGIONAL - DESARROLLO REGIONAL - DERECHOS HUMANOS E INCLUSIÓN SOCIAL	180,002,466
ECONOMÍA, INNOVACIÓN, DESARROLLO SUSTENTABLE Y EQUILIBRIO REGIONAL - DESARROLLO REGIONAL - AGENDA TAI: TRANSPARENCIA, COMBATE A LA CORRUPCIÓN Y A LA IMPUNIDAD	36,255,313
ECONOMÍA, INNOVACIÓN, DESARROLLO SUSTENTABLE Y EQUILIBRIO REGIONAL - DESARROLLO REGIONAL - REFORMA DEL PODER, PARTICIPACIÓN CIUDADANA Y DEMOCRACIA PARTICIPATIVA	15,149,417
DESARROLLO AGROPECUARIO, PESQUERO Y FORESTAL	380,633,676

GOBIERNO DEL ESTADO DE CHIHUAHUA
Presupuesto de Egresos para el Ejercicio Fiscal 2020

Clasificación Eje Rector - Tema - Eje Transversal

	Importe
Total	78,376,697,036
ECONOMÍA, INNOVACIÓN, DESARROLLO SUSTENTABLE Y EQUILIBRIO REGIONAL	1,009,697,669
DESARROLLO AGROPECUARIO, PESQUERO Y FORESTAL	380,633,676
ECONOMÍA, INNOVACIÓN, DESARROLLO SUSTENTABLE Y EQUILIBRIO REGIONAL - DESARROLLO AGROPECUARIO, PESQUERO Y FORESTAL - OPCIÓN PREFERENCIAL POR LAS PERSONAS EN SITUACIÓN DE POBREZA	9,394,342
ECONOMÍA, INNOVACIÓN, DESARROLLO SUSTENTABLE Y EQUILIBRIO REGIONAL - DESARROLLO AGROPECUARIO, PESQUERO Y FORESTAL - DERECHOS HUMANOS E INCLUSIÓN SOCIAL	365,751,044
ECONOMÍA, INNOVACIÓN, DESARROLLO SUSTENTABLE Y EQUILIBRIO REGIONAL - DESARROLLO AGROPECUARIO, PESQUERO Y FORESTAL - AGENDA TAI: TRANSPARENCIA, COMBATE A LA CORRUPCIÓN Y A LA IMPUNIDAD	5,488,291
INDUSTRIA	79,184,128
ECONOMÍA, INNOVACIÓN, DESARROLLO SUSTENTABLE Y EQUILIBRIO REGIONAL - INDUSTRIA - DERECHOS HUMANOS E INCLUSIÓN SOCIAL	79,184,128
MINERÍA	5,416,664
ECONOMÍA, INNOVACIÓN, DESARROLLO SUSTENTABLE Y EQUILIBRIO REGIONAL - MINERÍA - DERECHOS HUMANOS E INCLUSIÓN SOCIAL	5,416,664
COMERCIO	15,296,883
ECONOMÍA, INNOVACIÓN, DESARROLLO SUSTENTABLE Y EQUILIBRIO REGIONAL - COMERCIO - DERECHOS HUMANOS E INCLUSIÓN SOCIAL	15,296,883
TURISMO	137,958,387
ECONOMÍA, INNOVACIÓN, DESARROLLO SUSTENTABLE Y EQUILIBRIO REGIONAL - TURISMO - DERECHOS HUMANOS E INCLUSIÓN SOCIAL	137,958,387
INNOVACIÓN	156,054,547
ECONOMÍA, INNOVACIÓN, DESARROLLO SUSTENTABLE Y EQUILIBRIO REGIONAL - INNOVACIÓN - DERECHOS HUMANOS E INCLUSIÓN SOCIAL	149,070,381
ECONOMÍA, INNOVACIÓN, DESARROLLO SUSTENTABLE Y EQUILIBRIO REGIONAL - INNOVACIÓN - REFORMA DEL PODER, PARTICIPACIÓN CIUDADANA Y DEMOCRACIA PARTICIPATIVA	6,984,166
ENERGÍA	3,746,186
ECONOMÍA, INNOVACIÓN, DESARROLLO SUSTENTABLE Y EQUILIBRIO REGIONAL - ENERGÍA - DERECHOS HUMANOS E INCLUSIÓN SOCIAL	3,746,186
INFRAESTRUCTURA, DESARROLLO URBANO Y MEDIO AMBIENTE	3,336,842,230
INFRAESTRUCTURA DE COMUNICACIONES Y TRANSPORTES	1,544,849,293
INFRAESTRUCTURA, DESARROLLO URBANO Y MEDIO AMBIENTE - INFRAESTRUCTURA DE COMUNICACIONES Y TRANSPORTES - DERECHOS HUMANOS E INCLUSIÓN SOCIAL	1,537,052,004
INFRAESTRUCTURA, DESARROLLO URBANO Y MEDIO AMBIENTE - INFRAESTRUCTURA DE COMUNICACIONES Y TRANSPORTES - AGENDA TAI: TRANSPARENCIA, COMBATE A LA CORRUPCIÓN Y A LA IMPUNIDAD	7,797,289
AGUA Y SANEAMIENTO	265,923,307
INFRAESTRUCTURA, DESARROLLO URBANO Y MEDIO AMBIENTE - AGUA Y SANEAMIENTO - OPCIÓN PREFERENCIAL POR LAS PERSONAS EN SITUACIÓN DE POBREZA	134,113,307

GOBIERNO DEL ESTADO DE CHIHUAHUA
Presupuesto de Egresos para el Ejercicio Fiscal 2020
Clasificación Eje Rector - Tema - Eje Transversal

	Importe
Total	78,376,697,036
INFRAESTRUCTURA, DESARROLLO URBANO Y MEDIO AMBIENTE	3,336,842,230
AGUA Y SANEAMIENTO	265,923,307
INFRAESTRUCTURA, DESARROLLO URBANO Y MEDIO AMBIENTE - AGUA Y SANEAMIENTO - DERECHOS HUMANOS E INCLUSIÓN SOCIAL	131,810,000
DESARROLLO URBANO	1,318,369,109
INFRAESTRUCTURA, DESARROLLO URBANO Y MEDIO AMBIENTE - DESARROLLO URBANO - DERECHOS HUMANOS E INCLUSIÓN SOCIAL	1,210,981,391
INFRAESTRUCTURA, DESARROLLO URBANO Y MEDIO AMBIENTE - DESARROLLO URBANO - AGENDA TAI: TRANSPARENCIA, COMBATE A LA CORRUPCIÓN Y A LA IMPUNIDAD	99,569,242
INFRAESTRUCTURA, DESARROLLO URBANO Y MEDIO AMBIENTE - DESARROLLO URBANO - REFORMA DEL PODER, PARTICIPACIÓN CIUDADANA Y DEMOCRACIA PARTICIPATIVA	7,818,477
MOVILIDAD Y TRANSPORTE	180,554,863
INFRAESTRUCTURA, DESARROLLO URBANO Y MEDIO AMBIENTE - MOVILIDAD Y TRANSPORTE - DERECHOS HUMANOS E INCLUSIÓN SOCIAL	180,554,863
ECOLOGÍA Y MEDIO AMBIENTE	27,145,658
INFRAESTRUCTURA, DESARROLLO URBANO Y MEDIO AMBIENTE - ECOLOGÍA Y MEDIO AMBIENTE - DERECHOS HUMANOS E INCLUSIÓN SOCIAL	27,145,658
JUSTICIA Y SEGURIDAD	8,398,395,791
SEGURIDAD PUBLICA	2,238,300,783
JUSTICIA Y SEGURIDAD - SEGURIDAD PUBLICA - DERECHOS HUMANOS E INCLUSIÓN SOCIAL	421,406,711
JUSTICIA Y SEGURIDAD - SEGURIDAD PUBLICA - AGENDA TAI: TRANSPARENCIA, COMBATE A LA CORRUPCIÓN Y A LA IMPUNIDAD	1,724,843,727
JUSTICIA Y SEGURIDAD - SEGURIDAD PUBLICA - REFORMA DEL PODER, PARTICIPACIÓN CIUDADANA Y DEMOCRACIA PARTICIPATIVA	92,050,345
PROCURACIÓN E IMPARTICIÓN DE JUSTICIA	5,047,792,066
JUSTICIA Y SEGURIDAD - PROCURACIÓN E IMPARTICIÓN DE JUSTICIA - DERECHOS HUMANOS E INCLUSIÓN SOCIAL	2,287,699,787
JUSTICIA Y SEGURIDAD - PROCURACIÓN E IMPARTICIÓN DE JUSTICIA - AGENDA TAI: TRANSPARENCIA, COMBATE A LA CORRUPCIÓN Y A LA IMPUNIDAD	2,760,092,279
PREVENCIÓN Y ATENCIÓN A VICTIMAS	225,824,994
JUSTICIA Y SEGURIDAD - PREVENCIÓN Y ATENCIÓN A VICTIMAS - DERECHOS HUMANOS E INCLUSIÓN SOCIAL	225,824,994
PROTECCIÓN CIVIL	23,520,555
JUSTICIA Y SEGURIDAD - PROTECCIÓN CIVIL - OPCIÓN PREFERENCIAL POR LAS PERSONAS EN SITUACIÓN DE POBREZA	23,520,555
REINSERCIÓN SOCIAL	862,957,393
JUSTICIA Y SEGURIDAD - REINSERCIÓN SOCIAL - DERECHOS HUMANOS E INCLUSIÓN SOCIAL	862,957,393
GOBIERNO RESPONSABLE	28,368,608,484
SEPARACIÓN DE PODERES	621,042,952

GOBIERNO DEL ESTADO DE CHIHUAHUA
Presupuesto de Egresos para el Ejercicio Fiscal 2020

Clasificación Eje Rector - Tema - Eje Transversal

	Importe
Total	78,376,697,036
GOBIERNO RESPONSABLE	28,368,608,484
SEPARACIÓN DE PODERES	621,042,952
GOBIERNO RESPONSABLE - SEPARACIÓN DE PODERES - REFORMA DEL PODER, PARTICIPACIÓN CIUDADANA Y DEMOCRACIA PARTICIPATIVA	621,042,952
EFICIENCIA GUBERNAMENTAL	15,561,997,533
GOBIERNO RESPONSABLE - EFICIENCIA GUBERNAMENTAL - DERECHOS HUMANOS E INCLUSIÓN SOCIAL	3,845,915,595
GOBIERNO RESPONSABLE - EFICIENCIA GUBERNAMENTAL - AGENDA TAI: TRANSPARENCIA, COMBATE A LA CORRUPCIÓN Y A LA IMPUNIDAD	11,587,613,652
GOBIERNO RESPONSABLE - EFICIENCIA GUBERNAMENTAL - REFORMA DEL PODER, PARTICIPACIÓN CIUDADANA Y DEMOCRACIA PARTICIPATIVA	128,468,286
FORTALECIMIENTO MUNICIPAL	11,295,203,886
GOBIERNO RESPONSABLE - FORTALECIMIENTO MUNICIPAL - DERECHOS HUMANOS E INCLUSIÓN SOCIAL	11,258,639,037
GOBIERNO RESPONSABLE - FORTALECIMIENTO MUNICIPAL - REFORMA DEL PODER, PARTICIPACIÓN CIUDADANA Y DEMOCRACIA PARTICIPATIVA	36,564,849
GOBIERNO ABIERTO	708,349,603
GOBIERNO RESPONSABLE - GOBIERNO ABIERTO - AGENDA TAI: TRANSPARENCIA, COMBATE A LA CORRUPCIÓN Y A LA IMPUNIDAD	208,227,226
GOBIERNO RESPONSABLE - GOBIERNO ABIERTO - REFORMA DEL PODER, PARTICIPACIÓN CIUDADANA Y DEMOCRACIA PARTICIPATIVA	500,122,377
TRABAJO Y PREVISIÓN SOCIAL	182,014,510
GOBIERNO RESPONSABLE - TRABAJO Y PREVISIÓN SOCIAL - OPCIÓN PREFERENCIAL POR LAS PERSONAS EN SITUACIÓN DE POBREZA	39,961,798
GOBIERNO RESPONSABLE - TRABAJO Y PREVISIÓN SOCIAL - DERECHOS HUMANOS E INCLUSIÓN SOCIAL	124,499,093
GOBIERNO RESPONSABLE - TRABAJO Y PREVISIÓN SOCIAL - REFORMA DEL PODER, PARTICIPACIÓN CIUDADANA Y DEMOCRACIA PARTICIPATIVA	17,553,619

GOBIERNO DEL ESTADO DE CHIHUAHUA
Presupuesto de Egresos para el Ejercicio Fiscal 2020
Clasificación Programática - Enfoque - Nivel Programa

	Importe
Total	78,365,997,036
INVERSIÓN SOCIAL	1,400,938,845
AMBOS (BIEN Y SERVICIO)	1,400,938,845
APOYOS PARA EL IMPULSO EN MATERIA ECONÓMICA	252,848,993
AMBOS (BIEN Y SERVICIO)	252,848,993
PRESTACIÓN DE SERVICIOS PÚBLICOS	42,346,792,102
BIEN	333,548,498
SERVICIO	36,190,382,569
AMBOS (BIEN Y SERVICIO)	5,822,861,035
INVERSIÓN PÚBLICA	4,772,646,414
BIEN	4,772,646,414
GESTIÓN GUBERNAMENTAL	23,106,570,872
SERVICIO	11,161,810,063
AMBOS (BIEN Y SERVICIO)	11,944,760,808
NO PROGRAMABLES	6,486,199,811
SERVICIO	6,486,199,811

GOBIERNO DEL ESTADO DE CHIHUAHUA
Presupuesto de Egresos para el Ejercicio Fiscal 2020
Clasificación Programática - Enfoque - Nivel Programa por Dependencia

	Importe
Total	78,376,697,036
INVERSIÓN SOCIAL	1,400,938,845
SECRETARIA DE DESARROLLO SOCIAL	441,193,651
SECRETARIA DE SALUD	13,201,126
SECRETARIA DE EDUCACION Y DEPORTE	79,414,173
SECRETARIA DE TRABAJO Y PREVISION SOCIAL	21,274,656
SECRETARIA DE CULTURA	11,632,518
COMISION ESTATAL PARA LOS PUEBLOS INDIGENAS	73,383,952
SERVICIOS DE SALUD DE CHIHUAHUA	63,181,945
DESARROLLO INTEGRAL DE LA FAMILIA DEL ESTADO DE CHIHUAHUA	505,754,962
INSTITUTO CHIHUAHUENSE DE LAS MUJERES	3,046,000
CONSEJO ESTATAL DE POBLACION	5,056,593
INSTITUTO CHIHUAHUENSE DEL DEPORTE Y CULTURA FISICA	82,870,344
INSTITUTO CHIHUAHUENSE DE LA JUVENTUD	553,227
UNIVERSIDAD TECNOLOGICA DE LA BABICORA	375,697
COMISION ESTATAL DE VIVIENDA, SUELO E INFRAESTRUCTURA DE CHIHUAHUA	100,000,000
APOYOS PARA EL IMPULSO EN MATERIA ECONÓMICA	252,848,993
SECRETARIA DE INNOVACION Y DESARROLLO ECONOMICO	36,854,300
SECRETARIA DE DESARROLLO RURAL	67,194,962
FONDO DE FOMENTO AGROPECUARIO DEL ESTADO (FOFAE)	120,981,000
FIDEICOMISO PARA EL DESARROLLO FORESTAL SUSTENTABLE EN EL ESTADO (FIDEFOSE)	27,818,731
PRESTACIÓN DE SERVICIOS PÚBLICOS	42,357,492,102
SECRETARIA GENERAL DE GOBIERNO	289,748,249
SECRETARIA DE HACIENDA	702,736,728

GOBIERNO DEL ESTADO DE CHIHUAHUA
Presupuesto de Egresos para el Ejercicio Fiscal 2020
Clasificación Programática - Enfoque - Nivel Programa por Dependencia

Total	Importe
	78,376,697,036
PRESTACIÓN DE SERVICIOS PÚBLICOS	42,357,492,102
SECRETARIA DE INNOVACION Y DESARROLLO ECONOMICO	25,158,252
SECRETARIA DE DESARROLLO SOCIAL	49,998,438
SECRETARIA DE SALUD	42,219,909
SECRETARIA DE EDUCACION Y DEPORTE	6,108,150,390
SECRETARIA DE TRABAJO Y PREVISION SOCIAL	126,700,779
SECRETARIA DE CULTURA	106,104,241
SECRETARIA DE COMUNICACIONES Y OBRAS PUBLICAS	104,675,056
SECRETARIA DE DESARROLLO URBANO Y ECOLOGIA	53,455,278
SECRETARIA DE DESARROLLO RURAL	164,638,983
FISCALIA GENERAL DEL ESTADO	4,556,594,858
CONSEJERIA JURIDICA	10,941,569
COORDINACION DE COMUNICACION SOCIAL	191,320,840
COORDINACION DE RELACIONES PUBLICAS	48,547,821
REPRESENTACION DEL GOBIERNO DEL ESTADO EN LA CD. DE MEXICO	8,815,968
OFICINAS ESTATALES DE ENLACE CON LA SECRETARIA DE RELACIONES EXTERIORES	22,864,109
COORDINACION DE ASESORES Y PROYECTOS ESPECIALES	9,768,261
COMISION ESTATAL PARA LOS PUEBLOS INDIGENAS	13,885,518
COORDINACION DE POLITICA DIGITAL	328,894,775
TRIBUNAL SUPERIOR DE JUSTICIA	2,287,699,787
SERVICIOS EDUCATIVOS DEL ESTADO DE CHIHUAHUA	12,804,773,971
UNIVERSIDAD TECNOLOGICA DE CHIHUAHUA	112,264,728
UNIVERSIDAD TECNOLOGICA DE CIUDAD JUAREZ	181,915,640

GOBIERNO DEL ESTADO DE CHIHUAHUA
Presupuesto de Egresos para el Ejercicio Fiscal 2020
Clasificación Programática - Enfoque - Nivel Programa por Dependencia

Total	Importe
	78,376,697,036
PRESTACIÓN DE SERVICIOS PÚBLICOS	42,357,492,102
COLEGIO DE BACHILLERES DEL ESTADO DE CHIHUAHUA	515,872,692
INSTITUTO TECNOLÓGICO SUPERIOR DE NUEVO CASAS GRANDES	65,230,270
COLEGIO DE ESTUDIOS CIENTÍFICOS Y TECNOLÓGICOS DEL ESTADO DE CHIHUAHUA	449,472,199
COLEGIO DE EDUCACIÓN PROFESIONAL TÉCNICA DEL ESTADO DE CHIHUAHUA	235,137,446
INSTITUTO CHIHUAHUENSE DE EDUCACIÓN PARA LOS ADULTOS	144,490,661
INSTITUTO DE APOYO AL DESARROLLO TECNOLÓGICO	62,108,639
INSTITUTO DE CAPACITACIÓN PARA EL TRABAJO DEL ESTADO DE CHIHUAHUA	73,820,381
FOMENTO Y DESARROLLO ARTESANAL DEL ESTADO DE CHIHUAHUA	9,811,534
PARQUE CUMBRES DE MAJALCA	503,272
SERVICIOS DE SALUD DE CHIHUAHUA	2,963,779,005
INSTITUTO CHIHUAHUENSE DE SALUD	1,624,351,472
DESARROLLO INTEGRAL DE LA FAMILIA DEL ESTADO DE CHIHUAHUA	129,381,612
INSTITUTO CHIHUAHUENSE DE LAS MUJERES	52,674,629
CONSEJO ESTATAL DE POBLACION	6,401,142
UNIVERSIDAD AUTÓNOMA DE CHIHUAHUA	1,554,621,202
UNIVERSIDAD AUTÓNOMA DE CD. JUAREZ	1,604,114,526
PENSIONES CIVILES DEL ESTADO DE CHIHUAHUA	1,447,587,345
INSTITUTO CHIHUAHUENSE DEL DEPORTE Y CULTURA FÍSICA	91,332,282
INSTITUTO CHIHUAHUENSE DE LA JUVENTUD	9,095,149
EL COLEGIO DE CHIHUAHUA	8,009,536
INSTITUTO DE INNOVACIÓN Y COMPETITIVIDAD	6,984,166
INSTITUTO CHIHUAHUENSE DE INFRAESTRUCTURA FÍSICA EDUCATIVA	53,189,066

GOBIERNO DEL ESTADO DE CHIHUAHUA
Presupuesto de Egresos para el Ejercicio Fiscal 2020
Clasificación Programática - Enfoque - Nivel Programa por Dependencia

Total	Importe
	78,376,697,036
PRESTACIÓN DE SERVICIOS PÚBLICOS	42,357,492,102
UNIVERSIDAD POLITECNICA DE CHIHUAHUA	23,336,080
UNIVERSIDAD TECNOLOGICA DE LA TARAHUMARA	21,094,532
UNIVERSIDAD TECNOLOGICA DE PARRAL	24,881,840
UNIVERSIDAD PEDAGOGICA NACIONAL DEL ESTADO DE CHIHUAHUA	132,991,698
UNIVERSIDAD TECNOLOGICA DE LA BABICORA	14,160,531
COMISION ESTATAL DE VIVIENDA, SUELO E INFRAESTRUCTURA DE CHIHUAHUA	64,263,326
UNIVERSIDAD TECNOLOGICA DE PAQUIME	26,295,902
UNIVERSIDAD TECNOLOGICA DE CAMARGO	26,127,470
UNIVERSIDAD TECNOLOGICA DE CHIHUAHUA SUR	23,970,991
SUBSISTEMA DE PREPARATORIA ABIERTA Y TELEBACHILLERATO DEL ESTADO DE CHIHUAHUA	198,919,684
UNIVERSIDAD TECNOLOGICA PASO DEL NORTE	28,468,068
REGIMEN ESTATAL DE PROTECCION SOCIAL EN SALUD	999,506,588
FIDEAPECH	20,000,000
CASA CHIHUAHUA CENTRO DE PATRIMONIO CULTURAL	8,039,078
FONDO DE RETIRO DE LOS TRABAJADORES INCORPORADOS A LA SECCION 42 DEL SNTE	5,000,000
FIDEICOMISO POLICIA AMIGO	12,000,000
FIDEICOMISO TRANSITO AMIGO	3,000,000
FIDEICOMISO DE PROMOCION Y FOMENTO DE LAS ACTIVIDADES TURISTICAS	108,662,985
FIDEICOMISO EXPO-CHIHUAHUA	37,893,827
FONDO DE APOYO A LA DELEGACION DE LA CRUZ ROJA	53,084,289
FIDEICOMISO SOCIAL DEL EMPRESARIADO CHIHUAHUENSE	397,847,414

GOBIERNO DEL ESTADO DE CHIHUAHUA
Presupuesto de Egresos para el Ejercicio Fiscal 2020
Clasificación Programática - Enfoque - Nivel Programa por Dependencia

Total	Importe
	78,376,697,036
PRESTACIÓN DE SERVICIOS PÚBLICOS	42,357,492,102
FONDO DE ATENCION A NIÑOS Y NIÑAS HIJOS DE LAS VICTIMAS DE LA LUCHA CONTRA EL CRIMEN	30,000,000
FIDEICOMISO PARA LA COMPETITIVIDAD Y SEGURIDAD CIUDADANA	198,923,707
FIDEICOMISO PARA DAR CUMPLIMIENTO AL CONVENIO DE FECHA 26 DE ABRIL DE 2016, ENTRE EL GOBIERNO DEL ESTADO Y LA COMUNIDAD BOSQUES DE SAN ELIAS REPECHIQUE	12,000,000
FONDO DE AYUDA, ASISTENCIA Y REPARACION A VICTIMAS DEL ESTADO DE CHIHUAHUA	40,000,000
FIDEICOMISO IRREVOCABLE DE ADMINISTRACION E INVERSION FANVIPOL	1,326,000
ADMINISTRADORA DE SERVICIOS AEROPORTUARIOS DE CHIHUAHUA	9,666,680
OPERADORA DE TRANSPORTE	74,242,212
COMISION ESTATAL DE LOS DERECHOS HUMANOS	83,904,223
TRIBUNAL ESTATAL ELECTORAL	55,769,012
INSTITUTO CHIHUAHUENSE PARA LA TRANSPARENCIA Y ACCESO A LA INFORMACION PUBLICA	45,790,588
MUNICIPIOS	116,483,004
INVERSIÓN PÚBLICA	4,772,646,414
SECRETARIA DE HACIENDA	935,342,516
SECRETARIA DE INNOVACION Y DESARROLLO ECONOMICO	88,550,000
SECRETARIA DE DESARROLLO SOCIAL	13,440,843
SECRETARIA DE EDUCACION Y DEPORTE	265,507,816
SECRETARIA DE CULTURA	54,000,000
SECRETARIA DE COMUNICACIONES Y OBRAS PUBLICAS	1,208,132,371
SECRETARIA DE DESARROLLO URBANO Y ECOLOGIA	525,830,000
SECRETARIA DE DESARROLLO MUNICIPAL	115,000,000

GOBIERNO DEL ESTADO DE CHIHUAHUA
Presupuesto de Egresos para el Ejercicio Fiscal 2020
Clasificación Programática - Enfoque - Nivel Programa por Dependencia

	Total	Importe
		78,376,697,036
INVERSIÓN PÚBLICA		4,772,646,414
FISCALIA GENERAL DEL ESTADO		298,151,742
COORDINACION DE POLITICA DIGITAL		124,286,388
SERVICIOS DE SALUD DE CHIHUAHUA		621,287,900
UNIVERSIDAD AUTONOMA DE CHIHUAHUA		61,412,005
UNIVERSIDAD AUTONOMA DE CD. JUAREZ		137,679,642
JUNTA CENTRAL DE AGUA Y SANEAMIENTO		265,923,307
INSTITUTO CHIHUAHUENSE DEL DEPORTE Y CULTURA FISICA		56,000,000
MUNICIPIOS		2,101,884
GESTIÓN GUBERNAMENTAL		23,106,570,872
DESPACHO DEL EJECUTIVO		17,643,494
SECRETARIA GENERAL DE GOBIERNO		88,393,127
SECRETARIA DE HACIENDA		891,210,219
SECRETARIA DE INNOVACION Y DESARROLLO ECONOMICO		47,815,177
SECRETARIA DE DESARROLLO SOCIAL		83,740,275
SECRETARIA DE SALUD		16,310,806
SECRETARIA DE EDUCACION Y DEPORTE		759,363,523
SECRETARIA DE TRABAJO Y PREVISION SOCIAL		34,039,075
SECRETARIA DE CULTURA		83,017,208
SECRETARIA DE COMUNICACIONES Y OBRAS PUBLICAS		63,636,571
SECRETARIA DE DESARROLLO URBANO Y ECOLOGIA		36,027,247
SECRETARIA DE DESARROLLO RURAL		51,404,731
SECRETARIA DE DESARROLLO MUNICIPAL		36,564,849

GOBIERNO DEL ESTADO DE CHIHUAHUA
Presupuesto de Egresos para el Ejercicio Fiscal 2020
Clasificación Programática - Enfoque - Nivel Programa por Dependencia

	Total	Importe
		78,376,697,036
GESTIÓN GUBERNAMENTAL		23,106,570,872
SECRETARIA DE LA FUNCION PUBLICA		116,284,285
FISCALIA GENERAL DEL ESTADO		664,133,855
CONSEJERIA JURIDICA		1,010,051
COORDINACION DE COMUNICACION SOCIAL		4,429,524
COORDINACION DE RELACIONES PUBLICAS		1,368,664
REPRESENTACION DEL GOBIERNO DEL ESTADO EN LA CD. DE MEXICO		615,080
OFICINAS ESTATALES DE ENLACE CON LA SECRETARIA DE RELACIONES EXTERIORES		2,671,014
COORDINACION DE ASESORES Y PROYECTOS ESPECIALES		1,018,234
COORDINACION EJECUTIVA DE GABINETE		24,687,399
COMISION ESTATAL PARA LOS PUEBLOS INDIGENAS		29,149,290
COORDINACION DE POLITICA DIGITAL		1,699,707
CONGRESO DEL ESTADO		565,273,940
AUDITORIA SUPERIOR DEL ESTADO DE CHIHUAHUA		155,139,508
COLEGIO DE BACHILLERES DEL ESTADO DE CHIHUAHUA		440,223,936
SERVICIOS DE SALUD DE CHIHUAHUA		265,729,253
DESARROLLO INTEGRAL DE LA FAMILIA DEL ESTADO DE CHIHUAHUA		53,000,698
INSTITUTO CHIHUAHUENSE DE LAS MUJERES		17,747,902
PENSIONES CIVILES DEL ESTADO DE CHIHUAHUA		3,693,096,474
INSTITUTO CHIHUAHUENSE DE LA JUVENTUD		2,572,601
UNIVERSIDAD TECNOLOGICA DE LA BABICORA		2,117,732
SECRETARIA EJECUTIVA DEL SISTEMA ESTATAL ANTICORRUPCION		16,711,644
FIDEICOMISO DEL PROGRAMA DE CARRETERAS FEDERALES Y ESTATALES		3,269,333,536

GOBIERNO DEL ESTADO DE CHIHUAHUA
Presupuesto de Egresos para el Ejercicio Fiscal 2020
Clasificación Programática - Enfoque - Nivel Programa por Dependencia



	Importe
Total	78,376,697,036
GESTIÓN GUBERNAMENTAL	23,106,570,872
FIDEICOMISO IRREVOCABLE DE ADMINISTRACION Y GARANTIA DE PAGO	764,016
INSTITUTO ESTATAL ELECTORAL	357,150,425
INSTITUTO CHIHUAHUENSE PARA LA TRANSPARENCIA Y ACCESO A LA INFORMACION PUBLICA	12,476,862
TRIBUNAL ESTATAL DE JUSTICIA ADMINISTRATIVA DE CHIHUAHUA	55,359,904
MUNICIPIOS	11,143,639,037
NO PROGRAMABLES	6,486,199,811
SECRETARIA DE HACIENDA	3,239,907,099
DEUDA PUBLICA	3,136,271,789
COMISION ESTATAL DE VIVIENDA, SUELO E INFRAESTRUCTURA DE CHIHUAHUA	110,020,923

GOBIERNO DEL ESTADO DE CHIHUAHUA
Presupuesto de Egresos para el Ejercicio Fiscal 2020
Clasificación de Subsidios y Otras Ayudas



	Importe
Total	2,827,258,190
EFFECTIVO	975,707,106
ESPECIE	215,862,920
SUBSIDIOS	1,615,688,164
SUBSIDIOS Y SUBVENCIONES	784,135,028
AYUDAS SOCIALES	831,553,137
CRÉDITOS	20,000,000

GOBIERNO DEL ESTADO DE CHIHUAHUA
Presupuesto de Egresos para el Ejercicio Fiscal 2020
Clasificación de Subsidios y Otras Ayudas por Dependencia

	Total	Importe
		2,827,258,190
EFFECTIVO		975,707,106
SECRETARIA DE DESARROLLO SOCIAL		9,145,376
SECRETARIA DE EDUCACION Y DEPORTE		622,720,153
SECRETARIA DE TRABAJO Y PREVISION SOCIAL		6,442,001
SECRETARIA DE DESARROLLO RURAL		54,407,298
FISCALIA GENERAL DEL ESTADO		9,889,900
COMISION ESTATAL PARA LOS PUEBLOS INDIGENAS		9,650,648
SERVICIOS EDUCATIVOS DEL ESTADO DE CHIHUAHUA		14,616,000
SERVICIOS DE SALUD DE CHIHUAHUA		36,000
COMISION ESTATAL DE VIVIENDA, SUELO E INFRAESTRUCTURA DE CHIHUAHUA		100,000,000
FONDO DE FOMENTO AGROPECUARIO DEL ESTADO (FOFAE)		120,981,000
FIDEICOMISO PARA EL DESARROLLO FORESTAL SUSTENTABLE EN EL ESTADO (FIDEFOSE)		27,818,731
ESPECIE		215,862,920
SECRETARIA DE DESARROLLO SOCIAL		3,000,000
SECRETARIA DE EDUCACION Y DEPORTE		173,924,187
SECRETARIA DE TRABAJO Y PREVISION SOCIAL		3,306,236
COMISION ESTATAL PARA LOS PUEBLOS INDIGENAS		35,632,496
SUBSIDIOS		1,615,688,164
SUBSIDIOS Y SUBVENCIONES		784,135,028
AYUDAS SOCIALES		831,553,137
SECRETARIA GENERAL DE GOBIERNO		50,000,000
SECRETARIA DE HACIENDA		30,000,000
SECRETARIA DE INNOVACION Y DESARROLLO ECONOMICO		47,241,336
SECRETARIA DE EDUCACION Y DEPORTE		542,503,188
SECRETARIA DE DESARROLLO RURAL		114,390,503
SECRETARIA GENERAL DE GOBIERNO		800,000
SECRETARIA DE HACIENDA		27,020,701
SECRETARIA DE DESARROLLO SOCIAL		434,904,636
SECRETARIA DE SALUD		19,535,913
SECRETARIA DE EDUCACION Y DEPORTE		254,301,151
SECRETARIA DE TRABAJO Y PREVISION SOCIAL		21,282,656
SECRETARIA DE CULTURA		21,308,885
SECRETARIA DE DESARROLLO RURAL		3,846,270
SECRETARIA DE DESARROLLO MUNICIPAL		5,122
SECRETARIA DE LA FUNCION PUBLICA		5,002
FISCALIA GENERAL DEL ESTADO		27,606,856
COORDINACION EJECUTIVA DE GABINETE		4,800
COMISION ESTATAL PARA LOS PUEBLOS INDIGENAS		20,931,144
CRÉDITOS		20,000,000

GOBIERNO DEL ESTADO DE CHIHUAHUA
Presupuesto de Egresos para el Ejercicio Fiscal 2020
Clasificación de Subsidios y Otras Ayudas por Dependencia



	Total	Importe
FIDEAPECH		20,000,000
		2,827,258,190

ANEXOS



Ingresos y Gastos realizados, tanto en el ultimo Ejercicio Fiscal como en el año en curso

1. Ingresos del 1ro de Enero al 31 de Diciembre del 2018
2. Ingresos del 1ro de Enero al 31 de Octubre del 2019
3. Egresos del 1ro de Enero al 31 de Diciembre del 2018
4. Egresos del 1ro de Enero al 31 de Octubre del 2019



GOBIERNO DEL ESTADO DE CHIHUAHUA
INGRESOS
POR EL PERIODO DEL 1o. DE ENERO AL 31 DE DICIEMBRE DE 2018

CONCEPTO	IMPORTE
	67,513,682,123
IMPUESTOS	5,097,062,566
DERECHOS	5,593,006,980
PRODUCTOS	252,717,343
APROVECHAMIENTOS	2,642,660,173
PARTICIPACIONES	23,195,878,778
APORTACIONES FEDERALES	20,547,904,724
CONVENIOS CON EL GOBIERNO FEDERAL	8,338,039,095
INCENTIVOS DERIVADOS DE LA COLABORACION FISCAL	1,398,177,456
SUB TOTAL	<u>67,065,447,115</u>
OTROS INGRESOS Y BENEFICIOS	448,235,008
SUB TOTAL	<u>448,235,008</u>

GOBIERNO DEL ESTADO DE CHIHUAHUA
EGRESOS
POR EL PERIODO DEL 1o. DE ENERO AL 31 DE DICIEMBRE DE 2018

CONCEPTO	IMPORTE
	69,065,185,330
DESARROLLO HUMANO Y SOCIAL	33,339,917,659
ECONOMÍA, INNOVACIÓN, DESARROLLO SUSTENTABLE Y EQUILIBRIO REGIONAL	1,142,941,617
INFRAESTRUCTURA, DESARROLLO URBANO Y MEDIO AMBIENTE	1,177,544,047
JUSTICIA Y SEGURIDAD	4,685,846,778
GOBIERNO RESPONSABLE	25,387,130,464
SUB TOTAL	<u>65,733,380,565</u>
OTROS GASTOS	731,919,411
SUB TOTAL	<u>731,919,411</u>
INVERSIÓN PÚBLICA	2,599,885,354
SUB TOTAL	<u>2,599,885,354</u>

GOBIERNO DEL ESTADO DE CHIHUAHUA
INGRESOS
POR EL PERIODO DEL 1o. DE ENERO AL 31 DE OCTUBRE DE 2019



CONCEPTO	IMPORTE
	57,101,262,043
IMPUESTOS	4,674,293,682
DERECHOS	4,730,463,620
PRODUCTOS	199,271,749
APROVECHAMIENTOS	3,113,501,256
PARTICIPACIONES	20,704,750,173
APORTACIONES FEDERALES	17,257,267,338
CONVENIOS CON EL GOBIERNO FEDERAL	4,725,480,647
INCENTIVOS DERIVADOS DE LA COLABORACION FISCAL	1,222,585,886
SUB TOTAL	<u>56,627,614,351</u>
OTROS INGRESOS Y BENEFICIOS	473,647,692
SUB TOTAL	<u>473,647,692</u>

GOBIERNO DEL ESTADO DE CHIHUAHUA
EGRESOS
POR EL PERIODO DEL 1o. DE ENERO AL 31 DE OCTUBRE DE 2019



CONCEPTO	IMPORTE
	58,782,352,951
DESARROLLO HUMANO Y SOCIAL	26,679,364,882
ECONOMÍA, INNOVACIÓN, DESARROLLO SUSTENTABLE Y EQUILIBRIO REGIONAL	824,367,289
INFRAESTRUCTURA, DESARROLLO URBANO Y MEDIO AMBIENTE	885,647,836
JUSTICIA Y SEGURIDAD	5,243,659,414
GOBIERNO RESPONSABLE	<u>20,403,835,129</u>
SUB TOTAL	54,036,874,550
OTROS GASTOS	<u>360,192,200</u>
SUB TOTAL	360,192,200
INVERSIÓN PÚBLICA	<u>4,385,286,201</u>
SUB TOTAL	4,385,286,201

Situación de la Deuda Pública



GOBIERNO DEL ESTADO DE CHIHUAHUA
Perfil de la Deuda Pública Estatal

Actualizada a la fecha de 31 de octubre de 2019

Crédito	Saldo Original Contratado	Monto Dispuesto	Tasa más sobretasa actual	Plazo Inicial (meses)	Saldo a Octubre de 2019	Garantía de Pago / Porcentaje afectación a Participaciones	Fecha de Contratación	Fecha de Vencimiento	Clave de Inscripción RPU	Notas
DEUDA DIRECTA										
Crédito Sindicado	\$ 20,224,448,973.22	\$ 20,133,705,705.17	TIIE 28 + 0.97	228	\$ -	38.67%	21/3/2018	7/5/2037	P08-0518045	Crédito liquidado el 3 de septiembre de 2019.
Interacciones (Remanentes)	\$ 5,986,036,323.50	\$ 5,986,036,323.50	TIIE 91 + 2.46	264	\$ -	Remanentes Peaje	27/3/2018	16/8/2038	IL08-0418003	Crédito liquidado el 20 de septiembre de 2019.
Banco del Bajío	\$ 1,500,000,000.00	\$ 1,500,000,000.00	TIIE 28 + 0.60	240	\$ 1,499,464,613.45	1.070%	12/8/2019	28/6/2039	P08-0819031	
Bancomer	\$ 3,000,000,000.00	\$ 3,000,000,000.00	TIIE 28 + 0.70	240	\$ 2,998,929,226.90	5.040%	10/7/2019	30/6/2039	P08-0819026	
Bancomer	\$ 1,852,528,000.00	\$ 1,823,049,129.75	TIIE 28 + 0.75	240	\$ 1,822,398,439.09	3.100%	10/7/2019	30/6/2039	P08-0819027	
Santander	\$ 1,350,000,000.00	\$ 1,350,000,000.00	TIIE 28 + 0.82	240	\$ 1,349,518,152.10	2.270%	15/7/2019	28/6/2039	P08-0919037	
Santander	\$ 1,750,000,000.00	\$ 1,750,000,000.00	TIIE 28 + 1.00	240	\$ 1,749,375,382.35	0.990%	15/7/2019	28/6/2039	P08-0919039	
Santander	\$ 1,900,000,000.00	\$ 1,900,000,000.00	TIIE 28 + 1.10	240	\$ 1,899,321,843.70	3.190%	15/7/2019	28/6/2039	P08-0919038	
Multiva	\$ 1,185,342,076.33	\$ 1,185,342,076.33	TIIE 28 + 0.88	240	\$ 1,185,128,464.68	2.900%	17/7/2019	28/6/2039	P08-0919040	
Banobras	\$ 4,416,500,000.00	\$ 4,416,500,000.00	TIIE 28 + 0.81	240	\$ 4,414,943,413.40	7.410%	31/7/2019	26/7/2039	P08-0819028	
Banobras	\$ 5,000,000,000.00	\$ 5,000,000,000.00	TIIE 28 + 0.72	240	\$ 4,998,237,760.00	8.390%	31/7/2019	26/7/2039	P08-0819029	
Banobras	\$ 5,000,000,000.00	\$ 5,000,000,000.00	TIIE 28 + 0.76	240	\$ 4,998,237,760.00	8.390%	31/7/2019	26/7/2039	P08-0819030	
HSBC	\$ 500,000,000.00	\$ 493,647,198.57	TIIE 28 + 0.71	240	\$ 493,475,409.34	0.840%	13/9/2019	28/8/2039	P08-0919042	
SUBTOTAL	\$ 26,210,485,296.72	\$ 27,418,538,404.65			\$ 27,409,030,465.02					
BONOS CUPÓN CERO*										
BANOBRAS	\$ 1,400,000,000.00	\$ 1,400,000,000.00	Tasa Base + 1.63	240	\$ 810,985,000.00		21/12/2011	29/12/2031	723/2011	
BANOBRAS	\$ 1,200,000,000.00	\$ 1,200,000,000.00	Tasa Base + 1.58	240	\$ 707,743,200.00	6.18%	3/4/2012	27/4/2032	P080412047	
BANOBRAS	\$ 637,014,515.00	\$ 637,014,515.00	Tasa Base + 1.34	240	\$ 385,237,713.02		2/10/2012	19/10/2032	P08-1012154	
BANOBRAS	\$ 1,020,000,000.00	\$ 1,020,000,000.00	Tasa Base + 1.36	240	\$ 623,134,740.00		19/12/2012	31/12/2032	P081212216	
SUBTOTAL	\$ 4,257,014,515.00				\$ 2,527,100,653.02					
CONTINGENTE***										
SANTANDER COESVI	\$ 416,136,000.00	\$ 416,136,000.00	TIIE + 1.20	180	\$ 197,397,846.28	***	8/12/2010	5/12/2025	505/2010	
HSBC COESVI	\$ 416,136,000.00	\$ 416,136,000.00	TIIE + 1.20	180	\$ 194,730,307.82		26/11/2010	26/11/2025	479/2010	
SUBTOTAL	\$ 832,272,000.00				\$ 392,128,154.10					
EMISIÓN BURSÁTIL PEAJE										
**CHIHCB 13U	\$ 11,999,967,521.04	\$ 11,999,967,521.04	5.95 % real	300	\$ 14,089,350,273.02	100% de ingresos por cuotas de Peaje	21/8/2013	16/8/2038	N/A	
CHIHCB 13	\$ 1,500,000,000.00	\$ 1,500,000,000.00	8.96 fija	180	\$ 1,328,805,000.00		21/8/2013	15/8/2028	IL08-1019002	
CHIHCB 13-2	\$ 1,300,000,000.00	\$ 1,300,000,000.00	TIIE + 1.7%	180	\$ 1,119,755,000.00		21/8/2013	15/8/2028	IL08-1019003	
SUBTOTAL	\$ 14,799,967,521.04				\$ 16,537,910,273.02					
EMISIÓN BURSÁTIL ISN										
CHICB 11****	\$ 3,000,000,000.00	\$ 3,000,000,000.00	TIIE + 1.50	180	\$ -	6.3462%	23/9/2011	23/6/2026	407/2011	Liquidado el 10 de Octubre
SUBTOTAL	\$ 3,000,000,000.00				\$ -					
CORTO PLAZO										
Créditos Contratados en 2018										
Banorte	\$ 500,000,000.00	\$ 500,000,000.00	TIIE + 1.60%	12	\$ 67,500,000.00	Ingresos Propios	11/12/2018	10/12/2019	Q08-0119008	
Bansi	\$ 300,000,000.00	\$ 300,000,000.00	TIIE + 2.25%	12	\$ 40,500,000.00	Ingresos Propios	18/12/2018	30/11/2019	Q08-0119010	
Bansi	\$ 200,000,000.00	\$ 200,000,000.00	TIIE + 2.25%	12	\$ 27,000,000.00	Ingresos Propios	18/12/2018	30/11/2019	Q08-0119009	
Créditos Contratados en 2019										
Banorte	\$ 500,000,000.00	\$ 500,000,000.00	TIIE + 0.70%	12	\$ 360,000,000.00	Ingresos Propios	30/4/2019	28/4/2020	Q08-0619053	
Banorte	\$ 500,000,000.00	\$ 500,000,000.00	TIIE + 0.79%	12	\$ 360,000,000.00	Ingresos Propios	30/4/2019	28/4/2020	Q08-0619054	
BBVA Bancomer	\$ 100,000,000.00	\$ 100,000,000.00	TIIE + 0.75%	12	\$ 89,000,000.00	Ingresos Propios	2/7/2019	30/6/2020	Q08-0819079	
HSBC	\$ 300,000,000.00	\$ 300,000,000.00	TIIE + 0.39%	12	\$ 267,000,000.00	Ingresos Propios	2/7/2019	30/6/2020	Q08-0919085	
BBVA Bancomer	\$ 200,000,000.00	\$ 200,000,000.00	TIIE + 0.77%	12	\$ 183,333,333.30	Ingresos Propios	13/9/2020	11/9/2020	Q08-1019098	
HSBC	\$ 500,000,000.00	\$ 500,000,000.00	TIIE + 0.60%	12	\$ 458,333,333.33	Ingresos Propios	3/10/2019	1/10/2020	Q08-1119106	
Banorte	\$ 900,000,000.00	\$ 900,000,000.00	TIIE + 0.75%	12	\$ 825,000,000.00	Ingresos Propios	3/10/2019	1/10/2020	Q08-1119107	
SUBTOTAL	\$ 5,770,000,000.00				\$ 2,677,666,666.64					

* Información proporcionada a octubre de 2019

** El valor del saldo varía en relación al valor de las Unidades de Inversión (UDI).

***Afectación de participaciones que en ingresos Federales le corresponden al Gobierno del Estado de Chihuahua, como deudor solidario, en el Fideicomiso F/47622-6

****La afectación del 6.3462% al Fideicomiso F/80634 se encuentra como fuente alterna contingente, dicho depósito únicamente se efectuará cuando la entidad lo requiera oportunamente.

Principales Programas y Obras a realizar



GOBIERNO DEL ESTADO DE CHIHUAHUA
Presupuesto de Egresos para el Ejercicio Fiscal 2020

PRINCIPALES PROGRAMAS Y OBRAS A REALIZAR

CONVENIOS CON GOBIERNO FEDERAL

DESARROLLO HUMANO Y SOCIAL

CONVENIO CON LA SECRETARÍA DE HACIENDA Y CRÉDITO PÚBLICO

Fondo de Infraestructura Social Estatal (FISE)

Fondo para la Accesibilidad al Transporte Público para personas con Discapacidad (FOTRADIS)

CONVENIO CON LA SECRETARÍA DE EDUCACIÓN PÚBLICA

Infraestructura Educativa Nivel Básico (FAM)

Infraestructura Educativa Nivel Medio Superior (FAM)

Infraestructura Educativa Nivel Superior (FAM)

INFRAESTRUCTURA, DESARROLLO URBANO Y MEDIO AMBIENTE

CONVENIO CON LA COMISIÓN NACIONAL DE AGUA

Agua Potable, Drenaje y Tratamiento (PROAGUA)

SECRETARIA DE ECONOMIA

Fondo Minero

JUSTICIA Y SEGURIDAD

SECRETARÍA DE SEGURIDAD PÚBLICA

Seguridad Pública de los Estados y del Distrito Federal (FASP)

PROGRAMAS ESTATALES

DESARROLLO HUMANO Y SOCIAL

Carreteras Estatales y Federales de Cuota

Construcción y acondicionamiento de Espacios Culturales

Programa de Infraestructura de Salud

Programa de Infraestructura Deportiva

Programa de Infraestructura Indígena

Programa estatal de Apoyos Sociales

ECONOMÍA, INNOVACIÓN, DESARROLLO SUSTENTABLE Y EQUILIBRIO REGIONAL

Fondo de Desastres Naturales (FONDEN)

Programa para el Mejoramiento de la Infraestructura Pública Administrativa Estatal

Fortalecimiento de Infraestructura, Equipamiento y rehabilitación Turística

INFRAESTRUCTURA, DESARROLLO URBANO Y MEDIO AMBIENTE

Agua Potable, Drenaje y Tratamiento (PROAGUA)

Carreteras Estatales y Federales de Cuota

Costo en Casetas Federales Y Estatales de Cuota

Inversión Normal Estatal (INE)

Plan Hiperconvergente de Conectividad

Programa de Medio Ambiente y Recursos Naturales (PROMART)

Programa de Infraestructura Municipal

Programa de Infraestructura para el Desarrollo Urbano

Programa Estatal de Infraestructura de Vías de Comunicación

Programa Estatal de Infraestructura Hidráulica

Programa Estatal de Infraestructura Vial Urbana

Programa Estatal de Movilidad Urbana Sustentable

JUSTICIA Y SEGURIDAD

Seguridad Pública de los Estados y del Distrito Federal (FASP)

Programa de Seguridad Pública del Estado

Programa Estatal de Infraestructura en Vialidades

GOBIERNO DEL ESTADO DE CHIHUAHUA
Presupuesto de Egresos para el Ejercicio Fiscal 2020

PRINCIPALES PROGRAMAS Y OBRAS A REALIZAR

OBRAS RELEVANTES

DESARROLLO HUMANO Y SOCIAL

SALUD

Construcción del Hospital de Gineco-Obstetricia en Parral	Hidalgo del Parral
Equipamiento en el Hospital General Salvador Zubirán	Chihuahua
Centro de Salud Somos Mexicanos	Juárez
Construcción de área de Teleterapia, ampliación quirófano y aérea de hospitalización en CECAN	Chihuahua
Construcción del Hospital de Nuevo Casas Grandes	Nuevo Casas Grandes
Ampliación y Remodelación Hospital General de Camargo	Camargo
Equipamiento en el Hospital General de Camargo	Camargo
Construcción y equipamiento de quirófano para Centro de Salud en Ciudad Madera	Madera
Equipamiento para las unidades de salud	Varios
Obra de terminación de ampliación del Hospital Regional de Ojinaga	Ojinaga
Sustitución del tomógrafo por cumplimiento de vida útil en el Hospital General Salvador Zubirán	Chihuahua
Equipamiento Clínica de Mama para acreditación en el Centro Estatal de Cancerología	Chihuahua
Equipamiento en el Hospital Infantil de Especialidad Juárez	Juárez
Equipamiento en el Hospital Ojinaga	Ojinaga
Equipamiento médico en el Hospital Comunitario de Guadalupe y Calvo	Guadalupe y Calvo
Sustitución de equipamiento en el Hospital General Ramírez Topete	Cuauhtémoc
Sustitución de equipamiento en el Hospital General de Parral	Hgo del Parral
Equipamiento de Centros de Salud	Varios

CULTURA

Rehabilitación de Teatro de los Héroes	Chihuahua
Rehabilitación del Centro Cultural Paso del Norte	Juárez
Biblioteca Infantil Chihuahua	Chihuahua
Biblioteca Juárez	Juárez
Rehabilitación de Teatro de Cámara (Chihuahua)	Chihuahua

DEPORTE

Rehabilitación de la Cd. Deportiva de Chihuahua	Chihuahua
Rehabilitación de la Deportiva Sur de Chihuahua	Chihuahua

VIVIENDA

Programa vivienda Para todos y con todos CONAVI (vivienda nueva)	Varios
Programa vivienda Para todos y con todos (mejoramiento)	Varios

ECONOMÍA, INNOVACIÓN, DESARROLLO SUSTENTABLE Y EQUILIBRIO REGIONAL

INNOVACIÓN

Parque de Innovación y Desarrollo Tecnológico (SPARK) - 1ra Fase	Chihuahua
Construcción de Centro de Inteligencia Artificial en Cd. Juárez	Juárez

TURISMO

Mirador turístico Cañón del Peguis	Ojinaga
------------------------------------	---------

INFRAESTRUCTURA, DESARROLLO URBANO Y MEDIO AMBIENTE

INFRAESTRUCTURA DE COMUNICACIONES Y TRANSPORTE

Obras de conservación de carreteras alimentadoras	Varios
Rehabilitación de caminos rurales	Varios
Rehabilitación de caminos vecinales	Varios
Construcción de paso a desnivel en la intersección de Blvd. Teófilo Borunda y Blvd. Francisco Villarreal	Juárez

GOBIERNO DEL ESTADO DE CHIHUAHUA
Presupuesto de Egresos para el Ejercicio Fiscal 2020

PRINCIPALES PROGRAMAS Y OBRAS A REALIZAR

Construcción de paso a desnivel en la intersección de Aldabas y Blvd. Francisco Villarreal	Juárez
Construcción de paso a desnivel en la intersección de Fco. Galarza y Av. de las Torres	Juárez
Terminación de carretera San Francisco de Borja - Santa Ana del km. 9+120 al km. 13+120	San Francisco de Borja
Construcción de la vialidad Fernando Baeza 2da Etapa	Cuauhtémoc
Construcción del puente superior vehicular en la intersección de la Av. Arizona y el Blvd. Juan Pablo II	Juárez
Construcción de la primera etapa de Distribuidor Vial: Av. Fco. Villarreal Torres y Blvd. Juan Pablo II (Sur-Poniente)	Juárez
Construcción paso superior cuerpo poniente en Av. Villarreal y Av. Zaragoza	Juárez
Aeropuerto Regional Barrancas del Cobre	Bocoyna

AGUA Y SANEAMIENTO

Construcción de planta de tratamiento de aguas residuales Delicias Norte	Delicias
Construcción de drenaje en Laguna Seca, Delicias para la planta de tratamiento de Aguas Residuales	Delicias
Construcción de laguna de oxidación en Boquilla	San Francisco de Conchos

DESARROLLO URBANO

Sistema Integral de Transporte BRT 2 en Ciudad Juárez (Primera etapa)	Juárez
Rehabilitación del Centro Histórico en Cd. Juárez	Juárez
Rehabilitación Centro Histórico Chihuahua	Chihuahua
Recuperación del Parque Central	Juárez
Terminación del Parque Tres Presas	Chihuahua
Drenaje Pluvial: Zonas Inundables (Paquete 1)	Juárez
Construcción de un vivero en Cd. Juárez	Juárez

TELECOMUNICACIONES

Modernización de la red pública de telecomunicaciones del estado	Varios
--	--------

JUSTICIA Y SEGURIDAD

SEGURIDAD

Proyecto de Videovigilancia en Ciudad Juárez	Juárez
Reubicación del CEDEFAM Juárez	Juárez
Construcción del Edificio de Fiscalía especializada en Atención a Mujeres Víctimas del Delito	Juárez

Zonas de Atención Prioritaria (ZAP)



GOBIERNO DEL ESTADO DE CHIHUAHUA
Presupuesto de Egresos para el Ejercicio Fiscal 2020



SECRETARÍA
DE DESARROLLO SOCIAL

Chihuahua, Chih., a 23 de octubre de 2019.

DR. Víctor Quintana Silveyra, Secretario de Desarrollo Social, con fundamento en lo dispuesto por el artículo 27, fracciones I y III de la Ley Orgánica del Poder Ejecutivo del Estado, 13, fracciones I, II, III, XI y XVI del Reglamento Interior de la Secretaría de Desarrollo Social, se emite el Documento Técnico que da sustento para la definición de las Zonas de Atención Prioritaria, al tenor de las siguientes:

CONSIDERACIONES

I.- El Plan Estatal de Desarrollo 2017-2021, como documento rector, contempla las líneas estratégicas de acción de la presente Administración Estatal a cargo de C. Gobernador Constitucional del Estado, Lic. Javier Corral Jurado, y define como parte de su contenido sustancial el eje “Opción Preferencial por las Personas en Situación de Pobreza,” el cual comprende las acciones necesarias para dignificar la vida de todas y todos los chihuahuenses, resultando pertinente en la búsqueda de ese propósito, cerrar la brecha de la marginación y la desigualdad a través de la justa distribución de oportunidades, un mejor acceso a la salud, la educación y los servicios básicos en un entorno de seguridad. Para ello, es fundamental promover la solidaridad entre todos los actores de la sociedad, así como la sensibilidad y subsidiariedad hacia las personas más vulneradas, lo cual se completa con otro de los ejes fundamentales contenidos en dicho documento rector para la planeación, diseño, implementación y ejecución de las acciones de gobierno, denominado “Derechos Humanos e Inclusión Social” bajo un enfoque centrado en la persona, y por el otro, aquellas relacionadas con la participación ciudadana y la transparencia, así como la reforma del poder, que implica una manera distinta de realizar el quehacer gubernamental, con especial atención a las personas como punto de partida de las acciones de gobierno.

De igual manera, en dicho documento se refrenda el compromiso del Gobierno del Estado de ser garante y promotor del respeto y defensa de los derechos humanos, mediante el reconocimiento de la necesidad de promover la igualdad y la participación de todas y todos los miembros de la sociedad, así como de abrir los espacios necesarios para que todas y todos puedan tener acceso a las mismas oportunidades, incorporarse al desarrollo y acceder a mejores condiciones de bienestar, con especial atención de velar por los derechos de las mujeres, de las niñas y niños, de las personas con discapacidad, las personas de los pueblos originarios, las personas adultas mayores, las y los jóvenes, las personas jornaleras y migrantes, entre otros grupos vulnerables de la sociedad.

II.- Con el fin de brindar mayor sustento, articulación y pertinencia a la acción de gobierno en esta materia de alto impacto y de extrema necesidad en cuanto a su atención en favor de grupos vulnerables de la sociedad en coordinación y con el apoyo de los sectores social y privado, para lo cual resulta necesario complementar las Zonas de Atención Prioritaria, ZAP, definidas por el gobierno federal, mediante la focalización de áreas geográficas rurales con requerimientos de igual manera de atención de la política de desarrollo humano y social en consideración a los índices de pobreza y marginación, así como los criterios de resultados con base en la actividad de evaluación, lineamientos y criterios de identificación y medición de la pobreza, lo cual permite y hace necesario definir y crear Zonas Rurales de Atención Prioritaria en nuestra entidad, facilitando direccionar con mayor grado de eficiencia y eficacia las acciones más urgentes para superar las marcadas insuficiencias y rezagos existentes.

GOBIERNO DEL ESTADO DE CHIHUAHUA
Presupuesto de Egresos para el Ejercicio Fiscal 2020

III.- Como parte del proceso realizado en uso de las atribuciones que la dependencia a mi cargo le competen, se obtuvo el presente documento el cual formaliza la propuesta de Declaratoria de Zonas de Atención Prioritaria, mismo que se somete para la atención y consideración del C. Gobernador Constitucional del Estado, Lic. Javier Corral Jurado.

Cabe destacar que en la elaboración del presente documento fue observada la siguiente metodología:

Metodología para la determinación de las Zonas de Atención Prioritaria (ZAP), para el Estado de Chihuahua

Indicadores

Para la determinación de las zonas de atención prioritaria se consideran los “Criterios Generales para la Determinación de las Zonas de Atención Prioritaria, 2019” por lo cual se utiliza la información que cubra los indicadores que menciona la Ley General de Desarrollo Social (LGDS), así como los indicadores establecidos en los Lineamientos y criterios generales para la definición, identificación y medición de la pobreza y en su anexo metodológico. Por tal motivo, y según los diferentes niveles de desagregación, Municipal, localidad o por AGEB urbanas, se privilegian los indicadores contenidos en las siguientes fuentes de información:

A nivel Municipal:

1. Estimaciones de pobreza 2010 y 2015.
2. Indicadores de pobreza 2010 y 2015.
3. Indicadores e índice de Rezago Social 2010 y 2015.

A nivel Localidad:

1. Indicadores e índice de Rezago Social 2010.
2. Indicadores y Grado de Rezago Social AGEB urbanas 2010.

Estimaciones de pobreza municipal 2010 y 2015.

La metodología oficial (CONEVAL) para la medición de la pobreza en México toma en cuenta los indicadores establecidos en la LGDS y los divide en tres espacios: bienestar económico (ingreso corriente); los derechos sociales (conjunto de carencias asociadas a los derechos sociales) y el espacio del contexto territorial (grado de cohesión social).

Para estimar la pobreza a nivel municipal, el CONEVAL combinó la información del Módulo de Condiciones Socioeconómicas de la Encuesta Nacional de Ingreso y Gastos de los Hogares, del módulo estadístico para la continuidad del MCS-ENIGH de la muestra del Censo de Población y Vivienda 2010 y de la Encuesta Intercensal 2015.

Indicadores de pobreza municipal 2015.

Se utiliza la información generada por el CONEVAL sobre los indicadores de pobreza a nivel municipal, estos son:

GOBIERNO DEL ESTADO DE CHIHUAHUA
Presupuesto de Egresos para el Ejercicio Fiscal 2020

Carencias Sociales:

- Rezago educativo.
- Carencia por acceso a servicios de salud.
- Carencia por acceso a la seguridad social.
- Carencia por calidad y espacios en la vivienda.
- Carencia por acceso a servicios básicos en la vivienda.
- Carencia por acceso a la alimentación.

Bienestar:

- Con ingreso inferior a la línea de bienestar.
- Con ingreso inferior a la línea de bienestar mínimo.

Contexto territorial:

- Coeficiente de Gini.
- Índice de polarización social.
- Índice de percepción de redes sociales.
- Razón de ingreso entre pobres extremos y no pobres y no vulnerables.

Indicadores e Índice de Rezago Social municipal 2015,

En el índice de rezago social se utiliza información generada por CONEVAL, incorpora los siguientes indicadores a nivel estatal y municipal:

Educación

1. Población analfabeta de 15 años o más.
2. Población de 6 a 14 años que no asiste a la escuela.
3. Población de 15 años o más con educación básica incompleta.
4. Hogares con población de 15 a 29 años, con algún habitante con menos de 9 años aprobados de escolaridad.

Acceso a servicios de salud

1. Población sin derechohabiencia a servicios de salud.

Calidad y espacios en la vivienda

1. Viviendas particulares habitadas con piso de tierra.
2. Promedio de ocupantes por cuarto.

GOBIERNO DEL ESTADO DE CHIHUAHUA
Presupuesto de Egresos para el Ejercicio Fiscal 2020

Servicios básicos de la vivienda

1. Viviendas particulares habitadas que no disponen de excusado o sanitario.
2. Viviendas particulares habitadas que no disponen de agua entubada de la red pública.
3. Viviendas particulares habitadas que no disponen de drenaje.
4. Viviendas particulares habitadas que no disponen de energía eléctrica.

Activos en el hogar

1. Viviendas particulares habitadas que no disponen de lavadora.
2. Viviendas particulares habitadas que no disponen de refrigerador.

Indicadores e Índice de Rezago Social a nivel AGEB urbano y localidad 2010:

Educación

1. Población de 15 años o más analfabeta.
2. Población de 6 a 14 años que no asiste a la escuela.
3. Población de 15 años o más con educación básica incompleta.
4. Hogares con población de 15 a 24 años, que no asiste a la escuela.

Acceso a servicios de salud

1. Población sin derechohabiencia a servicios de salud.

Calidad y espacios en la vivienda

1. Viviendas particulares habitadas con piso de tierra.
2. Personas que viven en condiciones de hacinamiento.

Servicios básicos de la vivienda

1. Viviendas particulares habitadas que no disponen de excusado o sanitario.
2. Viviendas particulares habitadas que no disponen de agua entubada de la red pública.
3. Viviendas particulares habitadas que no disponen de drenaje.
4. Viviendas particulares habitadas que no disponen de energía eléctrica.

Activos en el hogar

1. Viviendas particulares habitadas que no disponen de lavadora.
2. Viviendas particulares habitadas que no disponen de refrigerador.
3. Viviendas particulares habitadas que no disponen de teléfono fijo.

GOBIERNO DEL ESTADO DE CHIHUAHUA
Presupuesto de Egresos para el Ejercicio Fiscal 2020

Otros indicadores

En la medida de lo posible, se sugiere el uso de indicadores de resultado pertinentes a los objetivos específicos de los Programas de desarrollo social, sujetos a una Matriz de Indicadores que describa su finalidad, propósito, componentes, actividades, así como las metas, medios de verificación y supuestos, para cada uno de los niveles de objetivos.

Fuentes de información

Se considera pertinente emplear como fuentes de información primaria las que generan el CONEVAL y el INEGI, de acuerdo al nivel de desagregación territorial que convenga para los fines específicos de los diferentes Programas de desarrollo social.

En caso de que las fuentes primarias no tengan los niveles de desagregación territorial que se requiere para la determinación de las ZAP, de acuerdo con la LGDS, es posible utilizar otras fuentes de información complementarias que contengan indicadores de pobreza de acuerdo con la metodología oficial en México y rezago social más actualizados y para niveles de desagregación no disponible en las fuentes primarias.

Fuentes secundarias utilizadas

1. Índice y Grado de Marginación

La marginación es un fenómeno multidimensional y estructural originado, en última instancia, por el modelo de producción económica expresado en la desigual distribución del progreso, en la estructura productiva y en la exclusión de diversos grupos sociales, tanto del proceso como de los beneficios del desarrollo. De esta manera, la marginación se asocia a la carencia de oportunidades sociales y a la ausencia de capacidades para adquirirlas o generarlas, pero también a privaciones e inaccesibilidad a bienes y servicios fundamentales para el bienestar. En consecuencia, las comunidades marginadas enfrentan escenarios de elevada vulnerabilidad social cuya mitigación escapa del control personal o familiar (CONAPO, 2011 y 2012), pues esas situaciones no son resultado de elecciones individuales, sino de un modelo productivo que no brinda a todos y todas las mismas oportunidades.

Se emplearon nueve formas de exclusión que reflejan las carencias en cuatro dimensiones que componen el índice de marginación en las áreas geoestadísticas estatales y municipales. Para cada una de dichas formas se construyó un indicador que mide su intensidad como: porcentaje de la población que carece de educación, servicios, percibe bajos ingresos y reside en localidades pequeñas.

Indicadores socioeconómicos del índice de marginación:

Educación

- Porcentaje de población de 15 años o más analfabeta.
- Porcentaje de población de 15 años o más sin primaria completa.

Vivienda

- Porcentaje de ocupantes en viviendas particulares habitadas sin agua entubada.
- Porcentaje de ocupantes en viviendas particulares habitadas sin drenaje ni servicio sanitario.
- Porcentaje de ocupantes en viviendas particulares habitadas sin energía eléctrica.

GOBIERNO DEL ESTADO DE CHIHUAHUA
Presupuesto de Egresos para el Ejercicio Fiscal 2020

- Porcentaje de ocupantes en viviendas particulares habitadas con piso de tierra.
- Porcentaje de ocupantes en viviendas particulares habitadas con algún nivel de hacinamiento.

Distribución de la población

- Porcentaje de población en localidades con menos de cinco mil habitantes.

Ingresos

- Porcentaje de población ocupada con ingreso de hasta dos salarios mínimos.

Por lo anteriormente expuesto y con fundamento en lo que disponen los artículos 27, fracciones I y III de la ley Orgánica del Poder Ejecutivo del Estado; 13, fracciones I, II, III, XI y XVI del Reglamento Interior de la Secretaría de Desarrollo Social, y con base en la metodología aplicada descrita con anterioridad, se emite el Documento Técnico que da sustento para la definición de las Zonas de Atención Prioritaria (ZAPS) en el estado de Chihuahua, las que se describen y se identifican con base en el siguiente cuadro que forma parte integrante del presente documento, mismas que son complementarias a las contempladas en el Decreto de fecha 23 de diciembre de 2018, expedido por el H. Congreso de la Unión, publicado en el Diario Oficial de la Federación de fecha 28 de diciembre de 2018, en lo que respecta a las ubicadas en el estado de Chihuahua, siendo las siguientes:

SECRETARÍA DE DESARROLLO SOCIAL DEL ESTADO DE CHIHUAHUA
 ZONAS DE ATENCIÓN PRIORITARIA RURALES 2019
 LOCALIDADES

CLAVE ENTIDAD	CLAVE MUNICIPIO	CLAVE LOCALIDAD	ENTIDAD FEDERATIVA	MUNICIPIO	LOCALIDAD	ÍNDICE DE REZAGO SOCIAL	GRADO DE REZAGO SOCIAL	GRADO DE MARGINACIÓN
08	002	080020029	Chihuahua	Aldama	El Dos	1.182995	Alto	Muy Alto
08	002	080020628	Chihuahua	Aldama	El Detalle	2.448727	Muy alto	Muy Alto
08	003	080030079	Chihuahua	Allende	Troya	1.053863	Alto	Muy Alto
08	011	080110292	Chihuahua	Camargo	Vado de Piedra	0.929006	Alto	Muy Alto
08	011	080110295	Chihuahua	Camargo	Santa Teresa (El Grito)	2.253417	Muy alto	Muy Alto
08	011	080110610	Chihuahua	Camargo	El Campeón	1.337534	Alto	Muy Alto
08	011	080110910	Chihuahua	Camargo	Santa Rita	1.063993	Alto	Muy Alto
08	011	080111043	Chihuahua	Camargo	La Cañada	1.576316	Alto	Muy Alto
08	013	080130178	Chihuahua	Casas Grandes	Ejido Las Playas (Bajo De La Sal)	1.293581	Alto	Muy Alto
08	017	080170792	Chihuahua	Cuahtémoc	Cerritos Colorados	1.457207	Alto	Muy Alto
08	019	080190543	Chihuahua	Chihuahua	Las Norias	1.963202	Alto	Muy Alto
08	019	080190991	Chihuahua	Chihuahua	Colonia Roberto Orozco	1.173875	Alto	Alto
08	019	080191047	Chihuahua	Chihuahua	El Bajo	1.435789	Alto	Muy Alto
08	019	080191056	Chihuahua	Chihuahua	Ladrilleras Zona Norte	1.69783	Alto	Muy Alto
08	019	080191089	Chihuahua	Chihuahua	Granjas las Torres	1.40462	Alto	Muy Alto
08	023	080230099	Chihuahua	Galeana	Ninguno	2.052013	Muy alto	Muy Alto
08	024	080240002	Chihuahua	Santa Isabel	El Alamo	1.03839	Alto	Muy Alto
08	024	080240007	Chihuahua	Santa Isabel	Chirihúa (San Vicente De Pau)	1.09832	Alto	Muy Alto
08	031	080310013	Chihuahua	Guerrero	Las Arañas	1.419961	Alto	Muy Alto
08	031	080310020	Chihuahua	Guerrero	Bachurichi	1.108748	Alto	Muy Alto
08	031	080310022	Chihuahua	Guerrero	Bajo del Perro	0.907824	Alto	Muy Alto
08	031	080310058	Chihuahua	Guerrero	Javier Rojo Gómez	1.794286	Alto	Muy Alto
08	031	080310080	Chihuahua	Guerrero	Peñasco Blanco	2.006842	Alto	Muy Alto
08	031	080310082	Chihuahua	Guerrero	El Piloncillo	0.962839	Alto	Muy Alto
08	031	080310092	Chihuahua	Guerrero	Los Robles	1.636702	Alto	Muy Alto
08	031	080310113	Chihuahua	Guerrero	Santa Bárbara	1.315391	Alto	Muy Alto
08	031	080310132	Chihuahua	Guerrero	El Vallecillo	1.057407	Alto	Alto
08	031	080310135	Chihuahua	Guerrero	Basoneachi	1.076551	Alto	Muy Alto
08	031	080310138	Chihuahua	Guerrero	Bajo Largo	1.749179	Alto	Muy Alto
08	031	080310143	Chihuahua	Guerrero	Arroyo el Venado	1.0373	Alto	Muy Alto
08	031	080310154	Chihuahua	Guerrero	Mategoyna	1.307071	Alto	Muy Alto
08	031	080310186	Chihuahua	Guerrero	El Manzano	1.151628	Alto	Muy Alto

GOBIERNO DEL ESTADO DE CHIHUAHUA
Presupuesto de Egresos para el Ejercicio Fiscal 2020

SECRETARÍA DE DESARROLLO SOCIAL DEL ESTADO DE CHIHUAHUA								
ZONAS DE ATENCIÓN PRIORITARIA RURALES 2019								
LOCALIDADES								
CLAVE ENTIDAD	CLAVE MUNICIPIO	CLAVE LOCALIDAD	ENTIDAD FEDERATIVA	MUNICIPIO	LOCALIDAD	INDICE DE REZAGO SOCIAL	GRADO DE REZAGO SOCIAL	GRADO DE MARGINACIÓN
08	031	080310184	Chihuahua	Guerrero	Arituchi	1.283147	Alto	Muy Alto
08	031	080310200	Chihuahua	Guerrero	Alamo Mocho	1.059696	Alto	Alto
08	031	080310203	Chihuahua	Guerrero	Arroyo Seco	1.850288	Alto	Muy Alto
08	031	080310205	Chihuahua	Guerrero	Bachusito	2.041576	Muy alto	Muy Alto
08	031	080310228	Chihuahua	Guerrero	Las Cuevas	1.468804	Alto	Muy Alto
08	031	080310229	Chihuahua	Guerrero	Cuevecillas (Ochocachi)	1.225843	Alto	Muy Alto
08	031	080310237	Chihuahua	Guerrero	Guanasa De Santa Rosa	1.833857	Alto	Muy Alto
08	031	080310251	Chihuahua	Guerrero	Las Lajas	1.257063	Alto	Muy Alto
08	031	080310268	Chihuahua	Guerrero	La Nopalera	1.436924	Alto	Muy Alto
08	031	080310278	Chihuahua	Guerrero	Pescaditos	1.236463	Alto	Muy Alto
08	031	080310283	Chihuahua	Guerrero	El Potrero	1.080038	Alto	Muy Alto
08	031	080310288	Chihuahua	Guerrero	Rancho de Arriba	1.406045	Alto	Muy Alto
08	031	080310293	Chihuahua	Guerrero	La Pulga	1.996446	Alto	Muy Alto
08	031	080310295	Chihuahua	Guerrero	Roneachi	1.445434	Alto	Muy Alto
08	031	080310310	Chihuahua	Guerrero	Los Tanques	1.244294	Alto	Muy Alto
08	031	080310314	Chihuahua	Guerrero	El Terrero	1.212368	Alto	Muy Alto
08	031	080310354	Chihuahua	Guerrero	Rancho Viejo	1.241476	Alto	Muy Alto
08	031	080310396	Chihuahua	Guerrero	La Mesa Colorada	1.707666	Alto	Muy Alto
08	031	080310445	Chihuahua	Guerrero	Yerbanis	1.031727	Alto	Alto
08	031	080310447	Chihuahua	Guerrero	Ojo Azul	1.286866	Alto	Muy Alto
08	031	080310452	Chihuahua	Guerrero	El Milagro	1.40278	Alto	Muy Alto
08	031	080310474	Chihuahua	Guerrero	La Laguna	1.044268	Alto	Muy Alto
08	031	080310490	Chihuahua	Guerrero	Los Almireces	1.085477	Alto	Muy Alto
08	031	080310491	Chihuahua	Guerrero	El Barro	0.948269	Alto	Alto
08	031	080310499	Chihuahua	Guerrero	Huerta los Moscos	0.959528	Alto	Alto
08	031	080310524	Chihuahua	Guerrero	La Cienega	1.779848	Alto	Muy Alto
08	031	080310525	Chihuahua	Guerrero	El Mesteño	0.925438	Alto	Alto
08	031	080310588	Chihuahua	Guerrero	La Mocoya	1.754992	Alto	Muy Alto
08	031	080310590	Chihuahua	Guerrero	Natahuachi	1.242374	Alto	Muy Alto
08	031	080310608	Chihuahua	Guerrero	Rancho Heredia	1.658886	Alto	Muy Alto
08	031	080310621	Chihuahua	Guerrero	Rechabachi	0.912129	Alto	Muy Alto
08	031	080310638	Chihuahua	Guerrero	Sturiachi	1.243574	Alto	Muy Alto

SECRETARÍA DE DESARROLLO SOCIAL DEL ESTADO DE CHIHUAHUA
ZONAS DE ATENCIÓN PRIORITARIA RURALES 2019
LOCALIDADES

CLAVE ENTIDAD	CLAVE MUNICIPIO	CLAVE LOCALIDAD	ENTIDAD FEDERATIVA	MUNICIPIO	LOCALIDAD	INDICE DE REZAGO SOCIAL	GRADO DE REZAGO SOCIAL	GRADO DE MARGINACIÓN
08	031	080310637	Chihuahua	Guerrero	Los Tapetes	2.719404	Muy alto	Muy Alto
08	031	080310642	Chihuahua	Guerrero	El Vergel	1.051755	Alto	Alto
08	031	080310661	Chihuahua	Guerrero	Cerro Blanco	1.020284	Alto	Alto
08	031	080310663	Chihuahua	Guerrero	El Nogal	0.958378	Alto	Alto
08	031	080310697	Chihuahua	Guerrero	Mesa Blanca (La Pulga)	1.030027	Alto	Alto
08	031	080310840	Chihuahua	Guerrero	Los Olvera	1.261288	Alto	Muy Alto
08	031	080310886	Chihuahua	Guerrero	Mesa de San José	2.627973	Muy alto	Muy Alto
08	031	080310898	Chihuahua	Guerrero	Huahuitare	1.788296	Alto	Muy Alto
08	032	080320026	Chihuahua	Hidalgo del Parral	Ciénega De San Cristóbal	1.000322	Alto	Muy Alto
08	032	080320029	Chihuahua	Hidalgo del Parral	Cordero	0.997541	Alto	Muy Alto
08	032	080320054	Chihuahua	Hidalgo del Parral	Estación Maturana	1.67238	Alto	Muy Alto
08	032	080320291	Chihuahua	Hidalgo del Parral	Comunidad San Andres	0.900524	Alto	Muy Alto
08	036	080360033	Chihuahua	Jiménez	División Del Norte (Los Remedios)	1.048605	Alto	Muy Alto
08	036	080360144	Chihuahua	Jiménez	Los Sauces	2.094954	Muy alto	Muy Alto
08	036	080360203	Chihuahua	Jiménez	Leyes De Reforma (Sombretillo)	1.85989	Alto	Muy Alto
08	036	080360207	Chihuahua	Jiménez	Ojos De Almoloya (Texcoco)	1.667266	Alto	Muy Alto
08	036	080360267	Chihuahua	Jiménez	Santa Sofia	0.878593	Alto	Muy Alto
08	036	080360276	Chihuahua	Jiménez	Las Galeras	1.779394	Alto	Muy Alto
08	036	080360289	Chihuahua	Jiménez	Arenales	1.203114	Alto	Alto
08	036	080360392	Chihuahua	Jiménez	SAN GERARDO	1.342592	Alto	Muy Alto
08	036	080360752	Chihuahua	Jiménez	El Carmen (Alberque)	1.409271	Alto	Muy Alto
08	037	080370910	Chihuahua	Juárez	Las Ladrilleras	1.118398	Alto	Alto
08	040	080400002	Chihuahua	Madera	Agua Amarilla	1.148789	Alto	Muy Alto
08	040	080400013	Chihuahua	Madera	El Colorado	1.23993	Alto	Alto
08	040	080400050	Chihuahua	Madera	Los Arbolitos	1.139043	Alto	Alto
08	040	080400075	Chihuahua	Madera	Mesa Blanca	1.367846	Alto	Muy Alto
08	040	080400085	Chihuahua	Madera	Mesa Del Garabato	1.733198	Alto	Muy Alto
08	040	080400086	Chihuahua	Madera	El Hoyo	0.986879	Alto	Muy Alto
08	040	080400107	Chihuahua	Madera	La Grulla	2.587228	Muy alto	Muy Alto
08	040	080400147	Chihuahua	Madera	El Campo Seis	1.288511	Alto	Alto
08	040	080400148	Chihuahua	Madera	Las Espuelas	1.033859	Alto	Alto
08	040	080400161	Chihuahua	Madera	T Nuñez	0.884698	Alto	Muy Alto

GOBIERNO DEL ESTADO DE CHIHUAHUA
Presupuesto de Egresos para el Ejercicio Fiscal 2020

SECRETARÍA DE DESARROLLO SOCIAL DEL ESTADO DE CHIHUAHUA
ZONAS DE ATENCIÓN PRIORITARIA RURALES 2019
LOCALIDADES

CLAVE ENTIDAD	CLAVE MUNICIPIO	CLAVE LOCALIDAD	ENTIDAD FEDERATIVA	MUNICIPIO	LOCALIDAD	ÍNDICE DE REZAGO SOCIAL	GRADO DE REZAGO SOCIAL	GRADO DE MARGINACIÓN
08	040	080400173	Chihuahua	Madera	El Bonito	0.941823	Alto	Alto
08	040	080400352	Chihuahua	Madera	El Moquete	1.554262	Alto	Alto
08	040	080400360	Chihuahua	Madera	El Cable	1.0527	Alto	Alto
08	040	080400363	Chihuahua	Madera	El Yerbanis	1.229252	Alto	Muy Alto
08	040	080400390	Chihuahua	Madera	El Cordón	1.329335	Alto	Muy Alto
08	040	080400454	Chihuahua	Madera	Ciénega Del Oso (El Coyote)	1.100146	Alto	Muy Alto
08	044	080440017	Chihuahua	Matamoros	Cerro Colorado	1.032308	Alto	Alto
08	050	080500139	Chihuahua	Nuevo Casas Grandes	Huerta Taylor	1.060064	Alto	Muy Alto
08	051	080510032	Chihuahua	Ocampo	Jesús Del Monte	1.157734	Alto	Alto
08	051	080510058	Chihuahua	Ocampo	El Saucillo	1.095277	Alto	Alto
08	051	080510069	Chihuahua	Ocampo	Rancho Miguel	1.169337	Alto	Muy Alto
08	051	080510070	Chihuahua	Ocampo	Pitorreal	1.940141	Alto	Muy Alto
08	051	080510082	Chihuahua	Ocampo	Los Llanitos	1.491395	Alto	Muy Alto
08	051	080510108	Chihuahua	Ocampo	Franco	1.790858	Alto	Muy Alto
08	051	080510145	Chihuahua	Ocampo	Potrero De Gil	0.959849	Alto	Muy Alto
08	051	080510169	Chihuahua	Ocampo	Cuevas Blancas (Gasachi)	1.05098	Alto	Alto
08	051	080510178	Chihuahua	Ocampo	Los Maguechis	1.367342	Alto	Muy Alto
08	051	080510179	Chihuahua	Ocampo	El Manzano	1.505516	Alto	Muy Alto
08	051	080510180	Chihuahua	Ocampo	La Joya	1.451713	Alto	Muy Alto
08	051	080510224	Chihuahua	Ocampo	Agua Caliente	1.246955	Alto	Muy Alto
08	051	080510232	Chihuahua	Ocampo	La Lámpara	0.875637	Alto	Alto
08	051	080510252	Chihuahua	Ocampo	Concheño	1.475027	Alto	Muy Alto
08	051	080510257	Chihuahua	Ocampo	Basogachi	0.953653	Alto	Alto
08	051	080510269	Chihuahua	Ocampo	La Huerta Tolano	1.080034	Alto	Alto
08	051	080510271	Chihuahua	Ocampo	La Batería De Rodríguez	0.971138	Alto	Alto
08	051	080510284	Chihuahua	Ocampo	Candameña (La Capilla)	1.252392	Alto	Alto
08	051	080510297	Chihuahua	Ocampo	El Cajón De Los Remedios	1.020558	Alto	Alto
08	051	080510299	Chihuahua	Ocampo	Las Tahonas	1.042539	Alto	Muy Alto
08	051	080510325	Chihuahua	Ocampo	Rancho El Colorado	1.079406	Alto	Muy Alto
08	051	080510331	Chihuahua	Ocampo	El Río	1.132584	Alto	Alto
08	051	080510338	Chihuahua	Ocampo	Los Alisos (Cordón Blanco)	1.794541	Alto	Muy Alto
08	051	080510349	Chihuahua	Ocampo	Entronque Concheño (Llanitos)	1.248138	Alto	Muy Alto

SECRETARÍA DE DESARROLLO SOCIAL DEL ESTADO DE CHIHUAHUA
ZONAS DE ATENCIÓN PRIORITARIA RURALES 2019
LOCALIDADES

CLAVE ENTIDAD	CLAVE MUNICIPIO	CLAVE LOCALIDAD	ENTIDAD FEDERATIVA	MUNICIPIO	LOCALIDAD	ÍNDICE DE REZAGO SOCIAL	GRADO DE REZAGO SOCIAL	GRADO DE MARGINACIÓN
08	051	080510373	Chihuahua	Ocampo	Sopoguana	1.049524	Alto	Muy Alto
08	051	080510381	Chihuahua	Ocampo	Recosorachi	1.04657	Alto	Muy Alto
08	052	080520009	Chihuahua	Ojinaga	Buenos Aires	0.975789	Alto	Muy Alto
08	052	080520062	Chihuahua	Ojinaga	Vado De Piedra	0.919225	Alto	Alto
08	052	080520142	Chihuahua	Ojinaga	El Palmito	1.069361	Alto	Muy Alto
08	054	080540077	Chihuahua	Riva Palacio	San Bernabé	1.269499	Alto	Muy Alto
08	054	080540188	Chihuahua	Riva Palacio	Las Cien	1.032076	Alto	Muy Alto
08	055	080550281	Chihuahua	Rosales	Rancho Gallegos	1.300871	Alto	Muy Alto
08	056	080560060	Chihuahua	Rosario	Aguaje Del Alamo	1.255388	Alto	Muy Alto
08	057	080570032	Chihuahua	San Francisco de Borja	El Terrero	2.328361	Muy alto	Muy Alto
08	059	080590040	Chihuahua	San Francisco del Oro	Los Sauces	1.285179	Alto	Muy Alto
08	060	080600051	Chihuahua	Santa Bárbara	El Serrucho Y Adjuntos	1.334752	Alto	Muy Alto
08	067	080670019	Chihuahua	Valle de Zaragoza	El Matonal	1.679619	Alto	Muy Alto

GOBIERNO DEL ESTADO DE CHIHUAHUA
Presupuesto de Egresos para el Ejercicio Fiscal 2020

Fuentes de información

- Ley General de Desarrollo Social. México: Cámara de Diputados, D.O.F., última reforma 1 Junio 2016. Ley de Desarrollo Social y Humano del Estado de Chihuahua
- Ley de Desarrollo Social y Humano para el estado de Chihuahua. Chihuahua: H. Congreso del Estado, P.O.E., última reforma 22 febrero 2017.
- Reglamento interior de la Secretaría de Desarrollo Social, noviembre 2019.
- Consejo Nacional de Evaluación de la Política de Desarrollo Social (CONEVAL). Criterios Generales para la Determinación de las Zonas de Atención Prioritaria, 2019. <http://www.coneval.org.mx/Medicion/Paginas/Criterios-ZAP.aspx>
- Metodología para la medición de la pobreza multidimensional. CONEVAL 16 de junio de 2010. <http://www.coneval.org.mx/Medicion/MP/Paginas/Metodologia.aspx>
- Metodología para la determinación del Indicador de Rezago Social (IRS). CONEVAL Julio 2017. <http://www.coneval.org.mx/Medicion/IRS/Paginas/Anexo-Metodologico-del-Indice-de-Rezago-Social.aspx>
- Resultados del Índice de Rezago Social, CONEVAL 4 de octubre 2011. <http://www.coneval.org.mx/Medicion/IRS/Paginas/%C3%8Dndice-de-Rezago-social-2010.aspx>
- Metodología de estimación del índice de marginación urbana, Consejo Nacional de Población (CONAPO) 2010. http://www.conapo.gob.mx/work/models/CONAPO/indices_margina/margina2005/AnexoC.pdf
- Índice de Marginación por Localidad, CONAPO 2010. http://www.conapo.gob.mx/es/CONAPO/Indice_de_Marginacion_por_Localidad_2010

Por lo que de conformidad a lo que dispone el artículo 13, fracción XI del Reglamento Interior de la Secretaría de Desarrollo Social, se remite para la atención y consideración del C. Gobernador Constitucional del Estado, Lic. Javier Corral Jurado, el Documento Técnico que da sustento para la definición de las Zonas de Atención Prioritaria en el estado de Chihuahua, para que, de así estimarlo, sirva de apoyo y sustento a la solicitud de declaratoria para su presentación ante el H. Congreso del Estado, en los términos que dispone el artículo 34, párrafo segundo de la Ley de Desarrollo Social y Humano para el Estado de Chihuahua.

ATENTAMENTE

DR. VÍCTOR MANUEL QUINTANA SILVEYRA

SECRETARIO DE DESARROLLO SOCIAL



SECRETARÍA
DE DESARROLLO SOCIAL

La presente hoja de firmas corresponde al Documento Técnico que da sustento para la definición de las Zonas de Atención Prioritaria en el estado de Chihuahua.

TOMO II



Presupuesto basado en Resultados (PbR)

I. Cuadros Estadísticos Alcance PbR

- a) Por Clasificación Administrativa
- b) Resumen de Programas Presupuestarios e Indicadores PbR
- c) Matriz de Distribución de Recursos por Eje Rector y Eje Transversal



I. Cuadros Estadísticos Alcance PbR

a) Por Clasificación Administrativa



**GOBIERNO DEL ESTADO DE CHIHUAHUA
PRESUPUESTO DE EGRESOS 2020
PRESUPUESTO BASADO EN RESULTADOS**

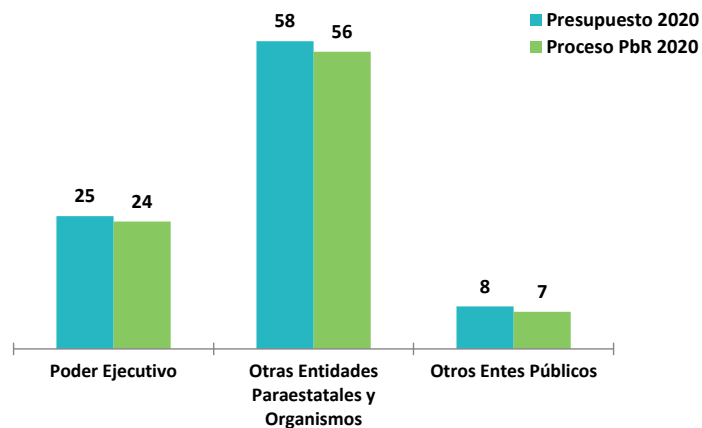
Clasificación Administrativa

	Presupuesto 2020		Proceso PbR 2020		Variación	
	Entes Públicos	Importe	Entes Públicos	Importe	Entes Públicos	Importe
Ejecutivo Estatal	85	74,758,132,789	82	53,682,477,400	3	21,075,655,388
Poder Ejecutivo	25	26,770,023,330	24	20,450,091,057	1	6,436,178,888
Otras Entidades Paraestatales y Organismos	58	47,904,200,567	56	33,148,477,451	2	14,639,476,501
Empresas Públicas	2	83,908,892	2	83,908,892	0	0
Otros Entes Públicos	8	3,618,564,248	7	3,534,660,025	1	83,904,223
Poder Legislativo	2	720,413,448	2	720,413,448	0	0
Poder Judicial	1	2,287,699,787	1	2,287,699,787	0	0
Órganos Autónomos	5	610,451,013	4	526,546,791	1	83,904,223
Total	93	78,376,697,036	89	57,217,137,425	4	21,159,559,611

Fuente: Secretaría de Hacienda

Nota: Los entes públicos que cuentan con recursos en el gasto no programable y en el proceso PbR, solo se contabilizan una vez.
Los fideicomisos que no cuentan con programa específico, se cuentan como ente al estar constituidos y tener asignado presupuesto.

Dependencias y/o Entidades en PbR



Presupuesto Total			Ejecutivo Estatal		
Concepto	Presupuesto	%Total	Concepto	Presupuesto	%Total
Sin PbR	21,159,559,611	27.0	Sin PbR	21,075,655,388	28.2
Proceso PbR	57,217,137,425	73.0	Proceso PbR	53,682,477,400	71.8
Total	78,376,697,036	100	Total	74,758,132,789	100

Concepto	Dependencias/Entidades	%Total	Concepto	Dependencias/Entidades	%Total
Sin PbR	4	4.3	Sin PbR	3	3.5
Proceso PbR	89	95.7	Proceso PbR	82	96.5
Total	93	100	Total	85	100

I. Cuadros Estadísticos Alcance PbR

b) Resumen de Programas Presupuestarios e Indicadores PbR



GOBIERNO DEL ESTADO DE CHIHUAHUA
PRESUPUESTO DE EGRESOS 2020
PRESUPUESTO BASADO EN RESULTADOS

DISTRIBUCIÓN POR ENTE PÚBLICO - PROGRAMA

Ente Público	Presupuesto 2020		Proceso PbR 2020			Fuera de Proceso PbR 2020	
	Programas	Importe	Programas	Importe	Indicadores	Programas	Importe
PODER EJECUTIVO	165	26,770,023,330	142	20,450,091,057	1993	23	6,436,178,888
101 Despacho del Ejecutivo	1	17,643,494	1	16,073,874	8	-	-
102 Secretaría General de Gobierno	12	378,141,376	12	345,505,868	135	-	-
103 Secretaría de Hacienda	25	5,769,196,561	17	3,898,988,612	224	8	3,299,907,099
104 Secretaría de Innovación y Desarrollo Económico	8	198,377,730	8	118,280,604	114	-	-
105 Secretaría de Desarrollo Social	9	588,373,207	9	579,289,492	124	-	-
106 Secretaría de Salud	9	71,731,841	9	69,135,999	120	-	-
107 Secretaría de Educación y Deporte	10	7,212,435,902	10	6,453,072,379	190	-	-
108 Secretaría de Trabajo y Previsión Social	4	182,014,510	4	164,460,891	49	-	-
109 Secretaría de Cultura	7	254,753,967	7	243,278,637	129	-	-
110 Secretaría de Comunicaciones y Obras Públicas	8	1,376,443,997	8	1,368,625,520	94	-	-
111 Secretaría de Desarrollo Urbano y Ecología	11	615,312,526	11	607,515,237	140	-	-
112 Secretaría de Desarrollo Rural	11	283,238,676	11	295,907,990	151	-	-
113 Secretaría de Desarrollo Municipal	3	151,564,849	3	148,418,273	47	-	-
114 Secretaría de la Función Pública	4	116,284,285	4	105,559,518	76	-	-
115 Fiscalía General del Estado	14	5,518,880,455	14	5,158,276,392	199	-	-
116 Consejería Jurídica	1	11,951,620	1	10,941,569	8	-	-
117 Coordinación de Comunicación Social	1	195,750,364	1	191,320,840	7	-	-
118 Coordinación de Relaciones Públicas	1	49,916,485	1	48,547,821	6	-	-
119 Representación del Gobierno del Estado en la Cd. de México	1	9,431,048	1	8,815,968	11	-	-
120 Oficinas Estatales de Enlace con la Secretaría de Relaciones Exteriores	1	25,535,123	1	22,864,109	4	-	-
121 Deuda Pública	15	3,136,271,789				15	3,136,271,789
122 Coordinación de Asesores y Proyectos Especiales	1	10,786,495	1	9,768,261	9	-	-
123 Coordinación Ejecutiva de Gabinete	1	24,687,399	1	22,450,347	9	-	-
124 Comisión Estatal para los Pueblos Indígenas	5	116,418,760	5	109,811,693	121	-	-
125 Coordinación de Política Digital	2	454,880,870	2	453,181,163	18	-	-
PODER LEGISLATIVO	2	720,413,448	2	720,413,448	40	-	-
201 Congreso del Estado	1	565,273,940	1	565,273,940	35	-	-
202 Auditoría Superior del Estado	1	155,139,508	1	155,139,508	5	-	-
PODER JUDICIAL	1	2,287,699,787	1	2,287,699,787	20	-	-
301 Tribunal Superior de Justicia	1	2,287,699,787	1	2,287,699,787	20	-	-

GOBIERNO DEL ESTADO DE CHIHUAHUA
PRESUPUESTO DE EGRESOS 2020
PRESUPUESTO BASADO EN RESULTADOS

DISTRIBUCIÓN POR ENTE PÚBLICO - PROGRAMA

Ente Público	Presupuesto 2020		Proceso PbR 2020			Fuera de Proceso PbR 2020	
	Programas	Importe	Programas	Importe	Indicadores	Programas	Importe
ORGANISMOS DESCENTRALIZADOS	103	32,295,302,058	102	32,185,281,135	1473	1	110,020,923
401 Servicios Educativos del Estado de Chihuahua	5	12,804,773,971	5	12,804,773,971	92	-	-
402 Universidad Tecnológica de Chihuahua	2	112,264,728	2	112,264,728	63	-	-
403 Universidad Tecnológica de Cd. Juárez	2	181,915,640	2	181,915,640	37	-	-
404 Colegio de Bachilleres del Estado de Chihuahua	3	956,096,627	3	956,096,627	54	-	-
405 Instituto Tecnológico Superior de Nuevo Casas Grandes	2	65,230,270	2	65,230,270	25	-	-
406 Colegio de Estudios Científicos y Tecnológicos del Estado de Chihuahua	6	449,472,199	6	449,472,199	71	-	-
407 Colegio de Educación Profesional Técnica del Estado de Chihuahua	1	235,137,446	1	235,137,446	13	-	-
408 Instituto Chihuahuense de Educación para los Adultos	1	144,490,661	1	144,490,661	23	-	-
409 Instituto de Apoyo al Desarrollo Tecnológico	1	62,108,639	1	62,108,639	6	-	-
410 Instituto de Capacitación para el Trabajo del Estado de Chihuahua	1	73,820,381	1	73,820,381	16	-	-
411 Fomento y Desarrollo Artesanal del Estado de Chihuahua	1	9,811,534	1	9,811,534	16	-	-
412 Parque Cumbres de Majalca	1	503,272	1	503,272	7	-	-
413 Servicios de Salud de Chihuahua	7	3,913,978,103	7	3,913,978,103	104	-	-
414 Instituto Chihuahuense de Salud	2	1,624,351,472	2	1,624,351,472	25	-	-
415 Desarrollo Integral de la Familia del Estado de Chihuahua	7	688,137,273	7	688,137,273	159	-	-
416 Instituto Chihuahuense de las Mujeres	3	73,468,531	3	73,468,531	31	-	-
417 Consejo Estatal de Población	2	11,457,736	2	11,457,736	23	-	-
418 Universidad Autónoma de Chihuahua	4	1,616,033,207	4	1,616,033,207	42	-	-
419 Universidad Autónoma de Cd. Juárez	3	1,741,794,168	3	1,741,794,168	41	-	-
421 Pensiones Civiles del Estado de Chihuahua	2	5,140,683,820	2	5,140,683,820	40	-	-
422 Junta Central de Agua y Saneamiento	2	265,923,307	2	265,923,307	35	-	-
425 Instituto Chihuahuense del Deporte y Cultura Física	6	230,202,626	6	230,202,626	55	-	-
426 Instituto Chihuahuense de la Juventud	3	12,220,977	3	12,220,977	22	-	-
428 El Colegio de Chihuahua	1	8,009,536	1	8,009,536	9	-	-
429 Instituto de Innovación y Competitividad	3	6,984,166	3	6,984,166	42	-	-
430 Instituto Chihuahuense de Infraestructura Física Educativa	1	53,189,066	1	53,189,066	13	-	-
431 Universidad Politécnica de Chihuahua	1	23,336,080	1	23,336,080	11	-	-
432 Universidad Tecnológica de la Tarahumara	3	21,094,532	3	21,094,532	30	-	-
433 Universidad Tecnológica de Parral	2	24,881,840	2	24,881,840	28	-	-
434 Universidad Pedagógica Nacional del Estado de Chihuahua	2	132,991,698	2	132,991,698	38	-	-

GOBIERNO DEL ESTADO DE CHIHUAHUA
PRESUPUESTO DE EGRESOS 2020
PRESUPUESTO BASADO EN RESULTADOS

DISTRIBUCIÓN POR ENTE PÚBLICO - PROGRAMA

Ente Público	Presupuesto 2020		Proceso PbR 2020			Fuera de Proceso PbR 2020	
	Programas	Importe	Programas	Importe	Indicadores	Programas	Importe
435 Universidad Tecnológica de la Babicora	5	16,653,959	5	16,653,959	62	-	-
436 Comisión Estatal de Vivienda, Suelo e Infraestructura de Chihuahua	3	274,284,249	2	164,263,326	30	1	110,020,923
437 Universidad Tecnológica de Paquimé	1	26,295,902	1	26,295,902	19	-	-
438 Universidad Tecnológica de Camargo	2	26,127,470	2	26,127,470	38	-	-
439 Universidad Tecnológica de Chihuahua Sur	2	23,970,991	2	23,970,991	39	-	-
440 Subsistema de Preparatoria Abierta del Estado de Chihuahua	5	198,919,684	5	198,919,684	49	-	-
441 Universidad Tecnológica Paso del Norte	2	28,468,068	2	28,468,068	24	-	-
443 Régimen Estatal de Protección Social en Salud	2	999,506,588	2	999,506,588	19	-	-
445 Secretaría Ejecutiva del Sistema Estatal Anticorrupción	1	16,711,644	1	16,711,644	22	-	-
FIDEICOMISOS ESTATALES	12	4,346,674,583	11	963,196,316	114	1	3,269,333,536
501 FIDEAPECH	1	20,000,000	1	20,000,000	9	-	-
505 Casa Chihuahua Centro de Patrimonio Cultural	1	8,039,078	1	8,039,078	35	-	-
507 Fondo de Retiro de los Trabajadores Incorporados a la Sección 42 del SNTE	1	5,000,000	1	5,000,000	5	-	-
508 Fideicomiso Policía Amigo	0	12,000,000	-	-	-	-	-
509 Fideicomiso Transito Amigo	0	3,000,000	-	-	-	-	-
510 Fideicomiso de Promoción y Fomento de las Actividades Turísticas	1	108,662,985	1	108,662,985	11	-	-
511 Fideicomiso Expo-Chihuahua	1	37,893,827	1	37,893,827	4	-	-
512 Fondo de Apoyo a la Delegación de la Cruz Roja	1	53,084,289	1	53,084,289	4	-	-
513 Fideicomiso Social del Empresariado Chihuahuense	1	397,847,414	1	397,847,414	6	-	-
516 Fondo de Fomento Agropecuario del Estado (FOFAE)	1	120,981,000	1	120,981,000	27	-	-
520 Fideicomiso Del Programa De Carreteras Federales Y Estatales	1	3,269,333,536	-	-	-	1	3,269,333,536
521 Fideicomiso Irrevocable de Administración y Garantía de Pago	1	764,016	1	764,016	4	-	-
524 Fideicomiso para el Desarrollo Forestal Sustentable en el Estado(FIDEFOSE)	0	27,818,731	-	-	-	-	-
528 Fondo de Atención a Niños y Niñas Hijos de las Víctimas de la Lucha Contra el Crimen	0	30,000,000	-	-	-	-	-
531 Fideicomiso para la Competitividad y Seguridad Ciudadana	1	198,923,707	1	198,923,707	4	-	-
536 Fideicomiso para dar cumplimiento al Convenio de fecha 26 de abril de 2016, entre el Gobierno del Estado y la Comunidad Bosques de San Elías Repechique	1	12,000,000	1	12,000,000	5	-	-
537 Fondo de Ayuda, Asistencia y Reparación a Víctimas del Estado de Chihuahua	0	40,000,000	-	-	-	-	-
538 Fideicomiso Irrevocable de Administración e Inversión FANVIPOL	0	1,326,000	-	-	-	-	-
EMPRESAS PUBLICAS	2	83,908,892	2	83,908,892	23	-	-
602 Administradora de Servicios Aeroportuarios	1	9,666,680	1	9,666,680	11	-	-
603 Operadora de Transporte	1	74,242,212	1	74,242,212	12	-	-

GOBIERNO DEL ESTADO DE CHIHUAHUA
PRESUPUESTO DE EGRESOS 2020
PRESUPUESTO BASADO EN RESULTADOS

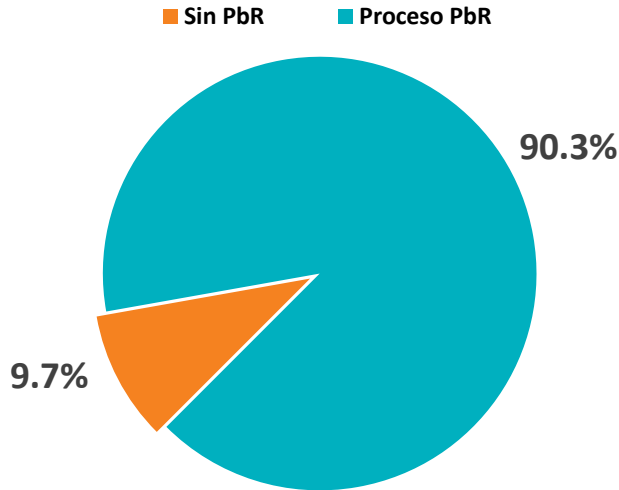
DISTRIBUCIÓN POR ENTE PÚBLICO - PROGRAMA

Ente Público	Presupuesto 2020		Proceso PbR 2020			Fuera de Proceso PbR 2020	
	Programas	Importe	Programas	Importe	Indicadores	Programas	Importe
ÓRGANOS AUTÓNOMOS	11	610,451,013	10	526,546,791	123	1	83,904,223
701 Comisión Estatal de los Derechos Humanos	1	83,904,223				1	83,904,223
702 Instituto Estatal Electoral	2	357,150,425	2	357,150,425	22	-	-
703 Tribunal Estatal Electoral	1	55,769,012	1	55,769,012	15	-	-
704 Instituto Chihuahuense para la Transparencia y Acceso a la Información Pública	6	58,267,450	6	58,267,450	74	-	-
705 Tribunal Estatal de Justicia Administrativa de Chihuahua	1	55,359,904	1	55,359,904	12	-	-
MUNICIPIOS	3	11,262,223,925				3	11,260,122,041
801 Municipios	3	11,262,223,925				3	11,260,122,041
Total	299	78,376,697,036	270	57,217,137,425	3,786	29	21,159,559,611

Fuente: Secretaría de Hacienda

Nota: En lo que se refiere al apartado de fideicomisos estatales, programa "0" significa que dichos entes públicos, no cuenta con estructura programática propia, se localizan interrelacionados a una estructura programática, contemplada dentro de su cabeza de sector, la operación del fideicomiso así como la identificación de los recursos se da a través de los diferentes segmentos de la estructura contable - presupuestal.

Total Programas



Concepto	Programas	%Total
Sin PbR	29	9.7
Proceso PbR	270	90.3
Total	299	100

* Los programas que se encuentran fuera de proceso de PbR que no cuentan con Matriz de Marco Lógico (MML), corresponden al Gasto No Programable, que se compone de las asignaciones a deuda pública, emisiones bursátiles, municipios, Fondo de Desastres Naturales FONDEN, la Comisión Estatal de Derechos Humanos y el Fideicomiso de Carreteras Federales y Estatales

I. Cuadros Estadísticos Alcance PbR

- c) Matriz de Distribución de Recursos por Eje Rector y Eje Transversal

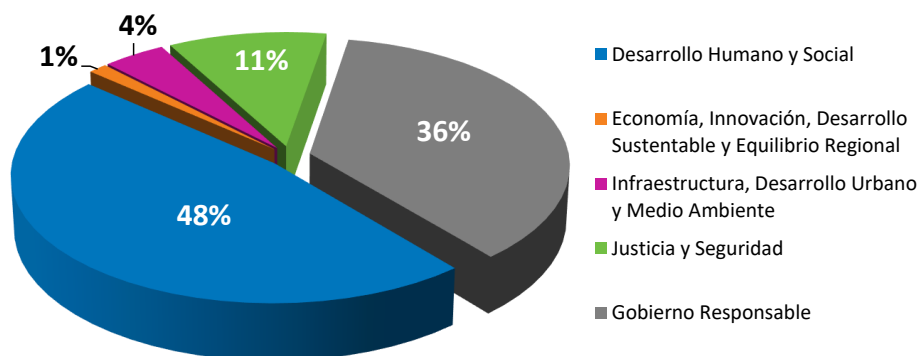


GOBIERNO DEL ESTADO DE CHIHUAHUA
PRESUPUESTO DE EGRESOS 2020
PRESUPUESTO BASADO EN RESULTADOS

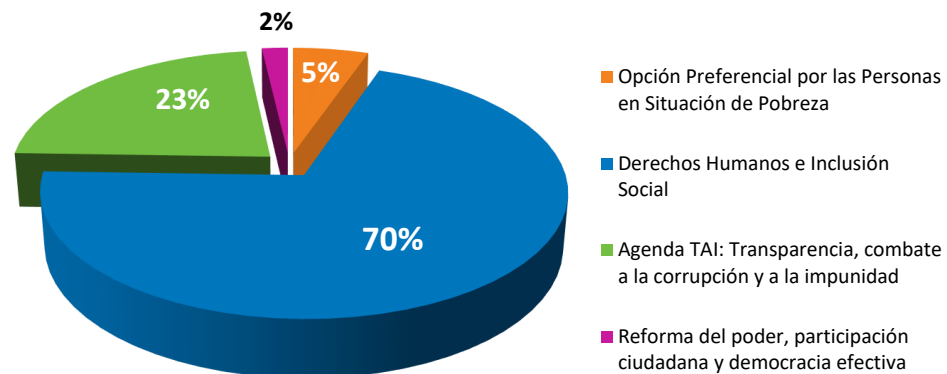
MATRIZ DE DISTRIBUCIÓN DE RECURSOS POR EJE RECTOR - EJE TRANSVERSAL - ENTE PÚBLICO - PROGRAMA

	Desarrollo Humano y Social	Economía, Innovación, Desarrollo Sustentable y Equilibrio Regional	Infraestructura, Desarrollo Urbano y Medio Ambiente	Justicia y Seguridad	Gobierno Responsable	DISTRIBUCIÓN DE RECURSOS	
						\$	%
Opción Preferencial por las Personas en Situación de Pobreza	14 Programas 11 Entes 3,986,740,751	1 Programa 1 Ente 9,394,342	1 Programa 1 Ente 134,113,307	1 Programa 1 Ente 23,520,555	2 Programas 1 Ente 39,961,798	4,193,730,753	5%
Derechos Humanos e Inclusión Social	97 Programas 43 Entes 31,916,964,381	27 Programas 11 Entes 936,426,139	28 Programas 10 Entes 3,087,543,916	9 Programas 9 Entes 3,797,888,885	10 Programas 7 Entes 15,229,053,725	54,967,877,046	70%
Agenda TAI: Transparencia, combate a la corrupción y a la impunidad	6 Programas 6 Entes 1,340,392,712	2 Programas 1 Ente 41,743,604	4 Programas 2 Entes 107,366,531	13 Programas 5 Entes 4,484,936,006	43 Programas 12 Entes 11,795,840,879	17,770,279,732	23%
Reforma del poder, participación ciudadana y democracia efectiva	1 Programa 1 Ente 19,055,019	4 Programas 2 Entes 22,133,584	1 Programa 1 Ente 7,818,477	1 Programa 1 Ente 92,050,345	24 Programas 14 Entes 1,303,752,082	1,444,809,506	2%
\$	37,263,152,862	1,009,697,669	3,336,842,230	8,398,395,791	28,368,608,484	78,376,697,036	100%
%	48%	1%	4%	11%	36%	100%	

Distribución por Eje Rector



Distribución por Eje Transversal



Presupuesto basado en Resultados (PbR)

II. Planeación Estratégica y Operativa por Ente Público y Programa Presupuestario

- Misión y Visión
- Alineación al Plan Estatal
- Definición y Beneficiarios del Programa Presupuestario
- Indicadores Relevantes del Programa Presupuestario



**GOBIERNO DEL ESTADO DE CHIHUAHUA
PRESUPUESTO DE EGRESOS 2020
PRESUPUESTO BASADO EN RESULTADOS**

101 - DESPACHO DEL EJECUTIVO

MISIÓN

VISIÓN

Agendar, organizar y brindar a la sociedad chihuahuense espacios de participación y diálogo para ofrecer soluciones óptimas a sus planteamientos; así como los acuerdos del Titular del Ejecutivo Estatal con las dependencias y entidades de los tres órganos de gobierno.

Administrar con eficiencia, calidad de tiempo, sensibilidad y humanismo los asuntos que atienda el C. Gobernador, de acuerdo al impacto que represente en beneficio de la sociedad y con enfoque a los que menos tienen, menos saben y menos pueden, y contribuir a promover y fortalecer la participación ciudadana.

ALINEACIÓN AL PLAN ESTATAL DE DESARROLLO

E504T4 - GOBIERNO RESPONSABLE - GOBIERNO ABIERTO - REFORMA DEL PODER, PARTICIPACIÓN CIUDADANA Y DEMOCRACIA PARTICIPATIVA

PROGRAMA - 2P002L1 GOBIERNO ABIERTO E INCLUYENTE 2020

DEFINICIÓN

BENEFICIARIOS

TIPO

TOTAL

MUJERES

HOMBRES

Programar las invitaciones formuladas por ciudadanos, organizaciones sociales, dependencias e instituciones en la agenda de actividades del Titular del Ejecutivo, así como atender y gestionar los planteamientos que día a día realiza la población en general del estado de Chihuahua al C. Gobernador, a través de los diferentes medios de captación con que se cuentan, lo anterior buscando mejorar la comunicación entre población y gobierno.

Población del estado que solicita audiencia con el C. Gobernador 5,000 3,000 2,000

INDICADORES ESTRATÉGICOS

OBJETIVO A MEDIR

DATOS DEL INDICADOR

NIVEL

RESUMEN NARRATIVO

NOMBRE

FÓRMULA

META

PROPÓSITO	La población del estado que solicita audiencia con el C. Gobernador, recibe atención y respuesta a sus necesidades planteadas al titular del Ejecutivo Estatal	Variación porcentual de las personas atendidas	((PA/PA_1)-1)*100	PA = Personas atendidas en el presente año PA_1 = Personas atendidas en el año anterior inmediato	5,000 15,000	-66.67
-----------	--	--	-------------------	--	-----------------	--------

**GOBIERNO DEL ESTADO DE CHIHUAHUA
PRESUPUESTO DE EGRESOS 2020
PRESUPUESTO BASADO EN RESULTADOS**

102 - SECRETARIA GENERAL DE GOBIERNO

MISIÓN

VISIÓN

Conducir con eficiencia y eficacia las acciones gubernamentales tendientes al fortalecimiento de las instituciones políticas y sociales, de los municipios, de la colaboración con los otros poderes del estado y demás entes públicos, y de las relaciones con el sector social. Así como vigilar, dentro de su competencia, la aplicación del orden jurídico; proporcionar publicidad y certeza a los actos del estado civil de las personas y de la propiedad; controlar el transporte público y la distribución y consumo de bebidas alcohólicas; y brindar asesoría jurídica a dependencias y entidades del Ejecutivo.

Consolidar una Dependencia con vocación de servicio a la población, basada en el estado de derecho y en la colaboración de las instituciones públicas, y sustentada en conceptos de calidad, sensibilidad, modernización y profesionalización, para el desempeño de sus atribuciones.

ALINEACIÓN AL PLAN ESTATAL DE DESARROLLO

E404T1 - JUSTICIA Y SEGURIDAD - PROTECCIÓN CIVIL - OPCIÓN PREFERENCIAL POR LAS PERSONAS EN SITUACIÓN DE POBREZA

PROGRAMA - 2E007C1 PROTECCIÓN CIVIL 2020

DEFINICIÓN

BENEFICIARIOS

TIPO

TOTAL

MUJERES

HOMBRES

Comprende las acciones para prevenir y atender las contingencias naturales y de origen antropogénico que afectan a la población del estado con la finalidad de reducir sus efectos.

La población del estado

3,556,574

1,804,299

1,752,275

INDICADORES ESTRATÉGICOS

OBJETIVO A MEDIR

DATOS DEL INDICADOR

NIVEL

RESUMEN NARRATIVO

NOMBRE

FÓRMULA

META

FIN Contribuir a reducción de los efectos negativos hacia las mujeres, los hombres, las niñas y los niños, a través de la prevención y atención oportuna de las contingencias naturales y de origen antropogénico.

Variación Porcentual Anual de Pérdidas Humanas en Contingencias

$((PHCT/PHCT_{-1})-1)*100$

PHCT = Pérdidas Humanas en Contingencias en el año actual
PHCT₋₁ = Pérdidas Humanas en Contingencias en el año anterior

11

0

PROPÓSITO La población del estado, cuenta con los medios y la información necesarios para la prevención y atención oportuna de las contingencias naturales y de origen antropogénico

Variación porcentual anual de acciones de prevención y atención de contingencias realizadas

$((APACRT/APACRT_{-1})-1)*100$

APACRT = Acciones de prevención y atención de contingencias realizadas en el año actual
APACRT₋₁ = Acciones de prevención y atención de contingencias realizadas en el año anterior

543,670

0.02

543,580

**GOBIERNO DEL ESTADO DE CHIHUAHUA
PRESUPUESTO DE EGRESOS 2020
PRESUPUESTO BASADO EN RESULTADOS**

102 - SECRETARIA GENERAL DE GOBIERNO

ALINEACIÓN AL PLAN ESTATAL DE DESARROLLO

E502T4 - GOBIERNO RESPONSABLE - EFICIENCIA GUBERNAMENTAL - REFORMA DEL PODER, PARTICIPACIÓN CIUDADANA Y DEMOCRACIA PARTICIPATIVA

PROGRAMA - 2E010C2 INFORMACIÓN Y ANÁLISIS POLÍTICO 2020

DEFINICIÓN

BENEFICIARIOS

TIPO

TOTAL

MUJERES

HOMBRES

Integra las actividades enfocadas a recabar, estudiar y comparar la respuesta de las dependencias y entidades estatales ante las políticas públicas implementadas.

Las dependencias y entidades estatales

98

INDICADORES ESTRATÉGICOS

OBJETIVO A MEDIR

DATOS DEL INDICADOR

NIVEL

RESUMEN NARRATIVO

NOMBRE

FÓRMULA

META

FIN Contribuir en la conducción de las relaciones del poder ejecutivo con los otros poderes del estado y demás órdenes de gobierno con partidos y agrupaciones políticas y organizaciones sociales, mediante el monitoreo constante de asuntos de carácter social con el fin de conservar la estabilidad política del estado

Variación porcentual de conflictos detectados

$((CD/CDAA)-1)*100$

CD = Conflictos Detectados
CDAA = Conflictos Detectados el año anterior

500
500

0

PROPÓSITO Las dependencias y entidades estatales monitorean constantemente los asuntos de carácter social con el fin de conservar la estabilidad política del estado

Variación porcentual de monitoreo realizado

$((MR/MRAA)-1)*100$

MR = Monitoreos realizados
MRAA = Monitoreos realizados el año anterior

1,750
3,500

-50

**GOBIERNO DEL ESTADO DE CHIHUAHUA
PRESUPUESTO DE EGRESOS 2020
PRESUPUESTO BASADO EN RESULTADOS**

102 - SECRETARIA GENERAL DE GOBIERNO

ALINEACIÓN AL PLAN ESTATAL DE DESARROLLO

E304T2 - INFRAESTRUCTURA, DESARROLLO URBANO Y MEDIO AMBIENTE - MOVILIDAD Y TRANSPORTE - DERECHOS HUMANOS E INCLUSIÓN SOCIAL

PROGRAMA - 2E041C1 SERVICIOS DE TRANSPORTE 2020

DEFINICIÓN

BENEFICIARIOS

TIPO

TOTAL

MUJERES

HOMBRES

Concesionarios

13,688

1,891

11,797

Representa las acciones, programas y proyectos encaminados a regular a los concesionarios para fomentar el desarrollo y la prestación de servicio de transporte público en todas sus modalidades eficientes y de acuerdo a la ley.

INDICADORES ESTRATÉGICOS

OBJETIVO A MEDIR

DATOS DEL INDICADOR

NIVEL

RESUMEN NARRATIVO

NOMBRE

FÓRMULA

META

PROPÓSITO Los concesionarios otorgan un transporte público en todas sus modalidades eficiente y de acuerdo a la ley

Porcentaje de servicios de transporte público otorgados

$(STPA/STPP)*100$

STPA = Servicio de transporte público actualizado
STPP = Servicio de transporte público programado

17,072

17,072

100

**GOBIERNO DEL ESTADO DE CHIHUAHUA
PRESUPUESTO DE EGRESOS 2020
PRESUPUESTO BASADO EN RESULTADOS**

102 - SECRETARIA GENERAL DE GOBIERNO

ALINEACIÓN AL PLAN ESTATAL DE DESARROLLO

E502T4 - GOBIERNO RESPONSABLE - EFICIENCIA GUBERNAMENTAL - REFORMA DEL PODER, PARTICIPACIÓN CIUDADANA Y DEMOCRACIA PARTICIPATIVA

PROGRAMA - 2E075C2 ASUNTOS RELIGIOSOS 2020

DEFINICIÓN

BENEFICIARIOS

TIPO

TOTAL

MUJERES

HOMBRES

Asociaciones religiosas

350

Otorgar atención oportuna y eficaz en los trámites y servicios disponibles para las agrupaciones y asociaciones religiosas, en todo lo referente a su naturaleza, organización, funcionamiento y régimen patrimonial, propiciando la cultura de la convivencia armónica de todos los ciudadanos.

INDICADORES ESTRATÉGICOS

OBJETIVO A MEDIR

DATOS DEL INDICADOR

NIVEL

RESUMEN NARRATIVO

NOMBRE

FÓRMULA

META

PROPÓSITO

Las asociaciones religiosas obtienen personalidad jurídica para facilitar el desarrollo de sus programas y acciones

Variación porcentual de atenciones a asociaciones religiosas

$((AAR/AARAA)-1)*100$

AAR = Atenciones a asociaciones religiosas en el presente año
AARAA = Atenciones a asociaciones religiosas en el año anterior

700

700

0

**GOBIERNO DEL ESTADO DE CHIHUAHUA
PRESUPUESTO DE EGRESOS 2020
PRESUPUESTO BASADO EN RESULTADOS**

102 - SECRETARIA GENERAL DE GOBIERNO

ALINEACIÓN AL PLAN ESTATAL DE DESARROLLO

E502T2 - GOBIERNO RESPONSABLE - EFICIENCIA GUBERNAMENTAL - DERECHOS HUMANOS E INCLUSIÓN SOCIAL

PROGRAMA - 2E076C1 SERVICIOS REGISTRALES DE LA PROPIEDAD Y EL NOTARIADO 2020

DEFINICIÓN

BENEFICIARIOS

TIPO

TOTAL

MUJERES

HOMBRES

Abarca las acciones de prestación de servicios para el registro de bienes y la interacción del ciudadano con el tráfico de inmuebles y la documentación de garantías, a través de las acciones del registro público de la propiedad y del notariado que permiten proporcionar información económica y social, así como coordinar y supervisar la función notarial.

Los ciudadanos con tráfico de inmuebles y documentación de garantías

329,423

65,885

263,538

INDICADORES ESTRATÉGICOS

OBJETIVO A MEDIR

DATOS DEL INDICADOR

NIVEL

RESUMEN NARRATIVO

NOMBRE

FÓRMULA

META

PROPÓSITO Los ciudadanos con tráfico de inmuebles y documentación de garantías legaliza actos y propiedades

Porcentaje de ciudadanos que cuenta con una propiedad inmueble registrada

$(Pte/Pep)*100$

Pte = Ciudadanos con propiedad registrada a su nombre
Pep = Total de ciudadanos

1,895,036

3,569,479

53.09

**GOBIERNO DEL ESTADO DE CHIHUAHUA
PRESUPUESTO DE EGRESOS 2020
PRESUPUESTO BASADO EN RESULTADOS**

102 - SECRETARIA GENERAL DE GOBIERNO

ALINEACIÓN AL PLAN ESTATAL DE DESARROLLO

E502T2 - GOBIERNO RESPONSABLE - EFICIENCIA GUBERNAMENTAL - DERECHOS HUMANOS E INCLUSIÓN SOCIAL

PROGRAMA - 2E077C1 SERVICIOS REGISTRALES CIVILES 2020

DEFINICIÓN

BENEFICIARIOS

TIPO

TOTAL

MUJERES

HOMBRES

Ciudadanos

3,556,574

1,752,275

1,804,299

Abarca las acciones de prestación de servicios inherentes al registro civil brindando certeza, oportunidad y celeridad a los procedimientos aplicables en el desarrollo de la función registral para beneficio de los ciudadanos.

INDICADORES ESTRATÉGICOS

OBJETIVO A MEDIR

DATOS DEL INDICADOR

NIVEL

RESUMEN NARRATIVO

NOMBRE

FÓRMULA

META

FIN

Contribuir a brindar certeza y seguridad jurídica para acreditar la identidad y su estado civil de la ciudadanía a través de los servicios de las oficinas registrales

Variación porcentual de la población que solicita actas en el año

$(AE/AS)*100$

AE = Actas entregadas del estado civil de las personas
AS = Actas solicitadas del estado civil de las personas

840,000

840,000

100

PROPÓSITO

Los ciudadanos cuentan con eficiencia y estandarización en los servicios registrales

Porcentaje de servicios registrales aprobados a los ciudadanos

$(SRA/SRP)*100$

SRA = Servicios registrales aprobados
SRP = Servicios registrales programados

940,860

1,184,300

79.44

**GOBIERNO DEL ESTADO DE CHIHUAHUA
PRESUPUESTO DE EGRESOS 2020
PRESUPUESTO BASADO EN RESULTADOS**

102 - SECRETARIA GENERAL DE GOBIERNO

ALINEACIÓN AL PLAN ESTATAL DE DESARROLLO

E403T2 - JUSTICIA Y SEGURIDAD - PREVENCIÓN Y ATENCIÓN A VÍCTIMAS - DERECHOS HUMANOS E INCLUSIÓN SOCIAL

PROGRAMA - 2E082C1 ATENCIÓN A MUJERES VÍCTIMAS DEL DELITO 2020

DEFINICIÓN

BENEFICIARIOS

TIPO

TOTAL

MUJERES

HOMBRES

Mujeres del estado víctimas de la violencia

1,143,781

1,143,781

0

Comprende el conjunto de acciones encaminadas a la prestación de servicios en los ámbitos de prevención, atención, sanción y erradicación de la violencia contra las mujeres, mismos que son otorgados o canalizados en los centros de justicia para las mujeres, a fin de mejorar la calidad de vida y garantizar el acceso a la justicia de las mujeres víctimas de la violencia en el estado.

INDICADORES ESTRATÉGICOS

OBJETIVO A MEDIR

DATOS DEL INDICADOR

NIVEL

RESUMEN NARRATIVO

NOMBRE

FÓRMULA

META

PROPÓSITO Las mujeres del estado víctimas de la violencia reciben los servicios y atenciones dentro de los centros de justicia para las mujeres

Porcentaje de mujeres víctimas de la violencia que recibieron los servicios y atenciones por parte de los centros de justicia para las mujeres

$(MVVA/MVVE) * 100$

MVVA = Mujeres víctimas de violencia atendidas
MVVE = Mujeres víctimas de violencia estimadas

60,000

60,000

100

**GOBIERNO DEL ESTADO DE CHIHUAHUA
PRESUPUESTO DE EGRESOS 2020
PRESUPUESTO BASADO EN RESULTADOS**

102 - SECRETARIA GENERAL DE GOBIERNO

ALINEACIÓN AL PLAN ESTATAL DE DESARROLLO

E502T4 - GOBIERNO RESPONSABLE - EFICIENCIA GUBERNAMENTAL - REFORMA DEL PODER, PARTICIPACIÓN CIUDADANA Y DEMOCRACIA PARTICIPATIVA

PROGRAMA - 2G001C2 CONTROL Y REGULACIÓN DEL CONSUMO DE ALCOHOLES 2020

DEFINICIÓN

BENEFICIARIOS

TIPO

TOTAL

MUJERES

HOMBRES

Integra las acciones y programas que van encaminados a la regulación de los establecimientos que comercian con bebidas alcohólicas en el estado, a la expedición de licencias, así como a su control, vigilancia o aplicación de sanciones a quienes violen las disposiciones legales establecidas.

Establecimientos que comercian con bebidas alcohólicas en el estado 9,750

INDICADORES ESTRATÉGICOS

OBJETIVO A MEDIR

DATOS DEL INDICADOR

NIVEL

RESUMEN NARRATIVO

NOMBRE

FÓRMULA

META

PROPÓSITO	Los establecimientos que comercian con bebidas alcohólicas en el estado operan de acuerdo a la ley	Variación porcentual de los establecimientos inspeccionados	$((EIA/EIAA)-1)*100$	EIA = Establecimientos inspeccionados en el año EIAA = Establecimientos inspeccionados el año anterior	8,000 7,500	6.67
-----------	--	---	----------------------	---	----------------	------

**GOBIERNO DEL ESTADO DE CHIHUAHUA
PRESUPUESTO DE EGRESOS 2020
PRESUPUESTO BASADO EN RESULTADOS**

102 - SECRETARIA GENERAL DE GOBIERNO

ALINEACIÓN AL PLAN ESTATAL DE DESARROLLO

E502T4 - GOBIERNO RESPONSABLE - EFICIENCIA GUBERNAMENTAL - REFORMA DEL PODER, PARTICIPACIÓN CIUDADANA Y DEMOCRACIA PARTICIPATIVA

PROGRAMA - 2G007C2 NORMATIVIDAD JURÍDICA 2020

DEFINICIÓN

BENEFICIARIOS

TIPO

TOTAL

MUJERES

HOMBRES

Dependencias, entidades y municipios

131

Incluye las acciones en materia jurídica para fines de homogeneidad en la aplicación de criterios, como para el control jurídico en las dependencias, entidades y municipios.

INDICADORES ESTRATÉGICOS

OBJETIVO A MEDIR

DATOS DEL INDICADOR

NIVEL

RESUMEN NARRATIVO

NOMBRE

FÓRMULA

META

PROPÓSITO	Las Dependencias, entidades y municipios, verifican la aplicación de la normatividad a fin de que sus actos sean emitidos acorde a las disposiciones legales	Porcentaje de verificaciones emitidas para la aplicación de la normatividad	$(Ve/Vp)*100$	Ve = Verificaciones emitidas Vp = Verificaciones programadas	36,203 36,203	100
-----------	--	---	---------------	---	------------------	-----

**GOBIERNO DEL ESTADO DE CHIHUAHUA
PRESUPUESTO DE EGRESOS 2020
PRESUPUESTO BASADO EN RESULTADOS**

102 - SECRETARIA GENERAL DE GOBIERNO

ALINEACIÓN AL PLAN ESTATAL DE DESARROLLO

E504T4 - GOBIERNO RESPONSABLE - GOBIERNO ABIERTO - REFORMA DEL PODER, PARTICIPACIÓN CIUDADANA Y DEMOCRACIA PARTICIPATIVA

PROGRAMA - 2P023L1 DEFINICIÓN DE POLÍTICAS PÚBLICAS 2020

DEFINICIÓN	BENEFICIARIOS			
	TIPO	TOTAL	MUJERES	HOMBRES
Analizar y diseñar políticas públicas, de los órganos de la administración del Gobierno del Estado de Chihuahua, para reforzar los servicios que se otorgan en el beneficio de la ciudadanía.	Ciudadanos	3,556,565	1,804,290	1,752,275

INDICADORES ESTRATÉGICOS

OBJETIVO A MEDIR		DATOS DEL INDICADOR				
NIVEL	RESUMEN NARRATIVO	NOMBRE	FÓRMULA	META		
PROPÓSITO	Los ciudadanos cuentan con instituciones públicas y privadas fortalecidas	Porcentaje de instituciones con acuerdos formalizados	$(ICAF/ICAFP)*100$	ICAF = Instituciones con acuerdos formalizados ICAFP = Instituciones con acuerdos formalizados programados	1,500	100

**GOBIERNO DEL ESTADO DE CHIHUAHUA
PRESUPUESTO DE EGRESOS 2020
PRESUPUESTO BASADO EN RESULTADOS**

102 - SECRETARIA GENERAL DE GOBIERNO

ALINEACIÓN AL PLAN ESTATAL DE DESARROLLO

E502T4 - GOBIERNO RESPONSABLE - EFICIENCIA GUBERNAMENTAL - REFORMA DEL PODER, PARTICIPACIÓN CIUDADANA Y DEMOCRACIA PARTICIPATIVA

PROGRAMA - 2P039L1 VINCULACIÓN CON DEPENDENCIAS, ORGANISMOS, INSTITUCIONES, MUNICIPIOS, ESTADOS Y CON LA COMUNIDAD 2020

DEFINICIÓN

BENEFICIARIOS

TIPO

TOTAL

MUJERES

HOMBRES

Abarca las acciones de vinculación de la actividad política entre los diferentes niveles de gobierno, las organizaciones políticas y los diferentes sectores de la sociedad para asegurar a la población del estado con inconformidades de tipo político, social y económico el ejercicio de sus derechos. Incluye las actividades orientadas hacia el fomento, promoción, coordinación y fortalecimiento interinstitucional. También comprende las acciones de representación del estado en actos oficiales, así como las tareas de asesoría y apoyo técnico que llevan a cabo las áreas administrativas que colaboran a través del despacho del ejecutivo.

La población del estado con inconformidades de tipo político, social y económico

1,000

350

650

INDICADORES ESTRATÉGICOS

OBJETIVO A MEDIR

DATOS DEL INDICADOR

NIVEL

RESUMEN NARRATIVO

NOMBRE

FÓRMULA

META

PROPÓSITO La población del estado con inconformidades de tipo político, social y económico se canalizan con las autoridades competentes

Variación porcentual de conflictos canalizados a dependencias

$((TCC/TCCAA)-1)*100$

TCC = Total de conflictos canalizados el año actual
TCCAA = Total de conflictos canalizados el año anterior

500

500

0

**GOBIERNO DEL ESTADO DE CHIHUAHUA
PRESUPUESTO DE EGRESOS 2020
PRESUPUESTO BASADO EN RESULTADOS**

102 - SECRETARIA GENERAL DE GOBIERNO

ALINEACIÓN AL PLAN ESTATAL DE DESARROLLO

E101T2 - DESARROLLO HUMANO Y SOCIAL - DESARROLLO SOCIAL - DERECHOS HUMANOS E INCLUSIÓN SOCIAL

PROGRAMA - 2P040L2 SISTEMA ESTATAL DE PROTECCIÓN INTEGRAL DE NIÑAS, NIÑOS Y ADOLESCENTES 2020

DEFINICIÓN

BENEFICIARIOS

TIPO

TOTAL

MUJERES

HOMBRES

Programa para coordinar las acciones entre dependencias, entidades, municipios, organizaciones civiles e instituciones académicas que integran el Sistema Estatal de Protección Integral con el objeto de garantizar a las niñas, niños y adolescentes el pleno respeto y disfrute de sus derechos humanos.

Dependencias entidades de la administración pública estatal, municipios, organizaciones civiles e instituciones académicas

225

INDICADORES ESTRATÉGICOS

OBJETIVO A MEDIR

DATOS DEL INDICADOR

NIVEL

RESUMEN NARRATIVO

NOMBRE

FÓRMULA

META

PROPÓSITO	Las dependencias, entidades de la administración pública estatal, municipios, organizaciones civiles e instituciones académicas articulan y coordinan la atención a los objetivos del Programa Estatal de Protección Integral de Niñas, Niños y Adolescentes	Porcentaje de las acciones articuladas del programa de protección	$(LAA / TLAP) * 100$	LAA = Líneas de acción articuladas TLAP = Total de líneas de acción programadas	235 235	100
-----------	--	---	----------------------	--	------------	-----

**GOBIERNO DEL ESTADO DE CHIHUAHUA
PRESUPUESTO DE EGRESOS 2020
PRESUPUESTO BASADO EN RESULTADOS**

103 - SECRETARIA DE HACIENDA

MISIÓN

VISIÓN

Planear el desarrollo del estado para la realización oportuna de los programas gubernamentales, presupuestando y administrando los recursos con eficacia, eficiencia y transparencia; implementando nuevos mecanismos de recaudación que cumplan los objetivos, a fin de ofrecer servicios de calidad a las y los contribuyentes, organismos públicos, federación y municipios.

Ser una Secretaría capaz de orientar la planeación en el desarrollo del estado y que garantice un equilibrio financiero y ético en el uso de los recursos públicos, a través del soporte de los programas de gobierno y con base en una cultura de transparencia.

ALINEACIÓN AL PLAN ESTATAL DE DESARROLLO

E502T3 - GOBIERNO RESPONSABLE - EFICIENCIA GUBERNAMENTAL - AGENDA TAI: TRANSPARENCIA, COMBATE A LA CORRUPCIÓN Y A LA IMPUNIDAD

PROGRAMA - 2E018C1 INGRESO RECAUDATORIO 2020

DEFINICIÓN

BENEFICIARIOS

TIPO

TOTAL

MUJERES

HOMBRES

Asegurar e incrementar la eficiencia en la recaudación de ingresos, además de buscar nuevos esquemas tributarios que fortalezcan el régimen fiscal de la entidad, así mismo impulsar y fortalecer la coordinación entre los tres ámbitos de gobierno que coadyuvan en la creación de un sistema hacendario estatal apegado a las necesidades de los contribuyentes, así como incentivar los ingresos a través de la participación en foros y comités hacendarios a nivel nacional.

Contribuyentes

1,021,515

331,161

690,354

INDICADORES ESTRATÉGICOS

OBJETIVO A MEDIR

DATOS DEL INDICADOR

NIVEL

RESUMEN NARRATIVO

NOMBRE

FÓRMULA

META

PROPÓSITO Los contribuyentes pagan de manera voluntaria y oportuna lo correspondiente al ingreso propio recaudatorio captado

Variación porcentual del ingreso propio recaudatorio

$((IPRT_t/IPRT_{t-1})-1)*100$

IPRT_t = Ingreso propio recaudatorio total del año actual

13,718,912,175

7.63

IPRT_{t-1} = Ingreso propio recaudatorio total del año anterior

12,746,870,683

**GOBIERNO DEL ESTADO DE CHIHUAHUA
PRESUPUESTO DE EGRESOS 2020
PRESUPUESTO BASADO EN RESULTADOS**

103 - SECRETARIA DE HACIENDA

ALINEACIÓN AL PLAN ESTATAL DE DESARROLLO

E502T3 - GOBIERNO RESPONSABLE - EFICIENCIA GUBERNAMENTAL - AGENDA TAI: TRANSPARENCIA, COMBATE A LA CORRUPCIÓN Y A LA IMPUNIDAD

PROGRAMA - 2P006L1 PROGRAMA DEL SISTEMA ESTATAL DE EVALUACIÓN DEL DESEMPEÑO 2020

DEFINICIÓN

BENEFICIARIOS

TIPO

TOTAL

MUJERES

HOMBRES

Entes públicos

92

Impulsar un conjunto de acciones de mejora en el desempeño de los entes públicos, a través de proporcionar y promover el uso amplio de herramientas metodológicas de seguimiento y evaluación, que permita una adecuada toma de decisiones considerando los resultados obtenidos y esperados de la aplicación de los recursos públicos; con el fin de alcanzar los objetivos establecidos en el Plan Estatal de Desarrollo y en los programas de mediano plazo, bajo los principios de eficiencia, legitimidad, oportunidad, confiabilidad y pertinencia.

INDICADORES ESTRATÉGICOS

OBJETIVO A MEDIR

DATOS DEL INDICADOR

NIVEL

RESUMEN NARRATIVO

NOMBRE

FÓRMULA

META

PROPÓSITO	Los entes públicos del estado de Chihuahua cuentan con información estratégica sobre el desempeño y los resultados alcanzados para la mejora de su gestión gubernamental	Porcentaje de Entes Públicos con programas presupuestarios del gasto programable que cumplen con un nivel de logro satisfactorio de desempeño	$(EPCMSDE/TEP)*100$	EPCMSDE = Entes públicos que cumplen con los elementos del Modelo Sintetico del Desempeño Estatal TEP = Total de Entes Públicos con Programas presupuestarios de gasto programable	65 92	70.65
-----------	--	---	---------------------	---	--------------	-------

**GOBIERNO DEL ESTADO DE CHIHUAHUA
PRESUPUESTO DE EGRESOS 2020
PRESUPUESTO BASADO EN RESULTADOS**

103 - SECRETARIA DE HACIENDA

ALINEACIÓN AL PLAN ESTATAL DE DESARROLLO

E502T3 - GOBIERNO RESPONSABLE - EFICIENCIA GUBERNAMENTAL - AGENDA TAI: TRANSPARENCIA, COMBATE A LA CORRUPCIÓN Y A LA IMPUNIDAD

PROGRAMA - 2P020L1 CONTROL Y SEGUIMIENTO DE LOS PROGRAMAS FEDERALES 2020

DEFINICIÓN

BENEFICIARIOS

TIPO

TOTAL

MUJERES

HOMBRES

Controlar y dar seguimiento a los programas federales para los tres niveles de gobierno, con el fin de cumplir con las metas establecidas en todo instrumento jurídico.

Dependencias, entidades paraestatales y municipios

114

INDICADORES ESTRATÉGICOS

OBJETIVO A MEDIR

DATOS DEL INDICADOR

NIVEL

RESUMEN NARRATIVO

NOMBRE

FÓRMULA

META

PROPÓSITO	Las dependencias, entidades paraestatales y municipios cumplen con las metas y procedimientos establecidos para el ejercicio de los recursos federales	Porcentaje de solicitudes validadas enviadas por las dependencias, entidades paraestatales y municipios en el sistema federal de recursos transferidos	$(SV/SCPSHCP) * 100$	SV = Solicitudes validadas SCPSHCP = Solicitudes capturadas en el sistema federal de recursos transferidos	7,812 10,040	77.81
-----------	--	--	----------------------	---	-----------------	-------

**GOBIERNO DEL ESTADO DE CHIHUAHUA
PRESUPUESTO DE EGRESOS 2020
PRESUPUESTO BASADO EN RESULTADOS**

103 - SECRETARIA DE HACIENDA

ALINEACIÓN AL PLAN ESTATAL DE DESARROLLO

E502T3 - GOBIERNO RESPONSABLE - EFICIENCIA GUBERNAMENTAL - AGENDA TAI: TRANSPARENCIA, COMBATE A LA CORRUPCIÓN Y A LA IMPUNIDAD

PROGRAMA - 2P022L1 PROGRAMACIÓN DE INVERSIONES 2020

DEFINICIÓN

BENEFICIARIOS

TIPO

TOTAL

MUJERES

HOMBRES

Dependencias, entidades paraestatales y municipios

83

Coordinar e instrumentar los programas de inversión pública en el proceso de programación, seguimiento de metas y objetivos de los recursos destinados a la construcción, ampliación, rehabilitación y equipamiento de la infraestructura pública; a través de la ejecución de obras y acciones que realizan las dependencias, entidades paraestatales y los municipios, con el fin de consolidar el desarrollo económico y social del estado.

INDICADORES ESTRATÉGICOS

OBJETIVO A MEDIR

DATOS DEL INDICADOR

NIVEL

RESUMEN NARRATIVO

NOMBRE

FÓRMULA

META

PROPÓSITO	Las dependencias, entidades paraestatales y municipios, cuentan con los elementos programáticos y presupuestales para realizar obras y acciones de inversión pública	Porcentaje de recursos aprobados para inversión pública	(RAIP/RPPEE)*100	RAIP = Recursos aprobados en inversión pública RPPEE = Recursos programados en el presupuesto de egresos del estado	4,188,000,000 4,188,000,000	100
-----------	--	---	------------------	--	--------------------------------	-----

**GOBIERNO DEL ESTADO DE CHIHUAHUA
PRESUPUESTO DE EGRESOS 2020
PRESUPUESTO BASADO EN RESULTADOS**

103 - SECRETARIA DE HACIENDA

ALINEACIÓN AL PLAN ESTATAL DE DESARROLLO

E502T3 - GOBIERNO RESPONSABLE - EFICIENCIA GUBERNAMENTAL - AGENDA TAI: TRANSPARENCIA, COMBATE A LA CORRUPCIÓN Y A LA IMPUNIDAD

PROGRAMA - 3M001L1 ADMINISTRACIÓN DE LOS RECURSOS 2020

DEFINICIÓN

BENEFICIARIOS

TIPO

TOTAL

MUJERES

HOMBRES

Dependencias y entidades paraestatales

97

Se incluyen las acciones encaminadas a la mejora en los procesos, la gestión del conocimiento y en la administración de los recursos, la comunicación institucional y las competencias laborales, además de la implementación de una cultura de manejo eficiente y responsable de los recursos humanos, técnicos, materiales y financieros para la prestación de un servicio público de calidad. Comprende también las acciones orientadas al trabajo en equipo y al otorgamiento de un servicio público de calidad con perspectiva de derechos humanos y género, y con un enfoque de valores como parte fundamental para el desarrollo del proyecto organizacional.

INDICADORES ESTRATÉGICOS

OBJETIVO A MEDIR

DATOS DEL INDICADOR

NIVEL

RESUMEN NARRATIVO

NOMBRE

FÓRMULA

META

PROPÓSITO	Las dependencias y entidades paraestatales administran los recursos públicos con eficiencia, eficacia, economía, transparencia y honradez para lograr su máximo aprovechamiento	Porcentaje de revisiones realizadas para la debida administración de los recursos	$(RR/TRP)*100$	RR = Revisiones realizadas TRP = Total de revisiones programadas	4 4	100
-----------	---	---	----------------	---	--------	-----

**GOBIERNO DEL ESTADO DE CHIHUAHUA
PRESUPUESTO DE EGRESOS 2020
PRESUPUESTO BASADO EN RESULTADOS**

103 - SECRETARIA DE HACIENDA

ALINEACIÓN AL PLAN ESTATAL DE DESARROLLO

E502T3 - GOBIERNO RESPONSABLE - EFICIENCIA GUBERNAMENTAL - AGENDA TAI: TRANSPARENCIA, COMBATE A LA CORRUPCIÓN Y A LA IMPUNIDAD

PROGRAMA - 3M002L1 ADMINISTRACIÓN FINANCIERA Y DE DEUDA PUBLICA 2020

DEFINICIÓN

BENEFICIARIOS

TIPO

TOTAL

MUJERES

HOMBRES

Gobierno del Estado de Chihuahua

1

Fortalecer el manejo de las finanzas públicas mediante instrumentos financieros que permitan mantener el equilibrio de los recursos que dispone el Gobierno del Estado de Chihuahua, además de dar cumplimiento a las obligaciones contraídas en tiempo y forma.

INDICADORES ESTRATÉGICOS

OBJETIVO A MEDIR

DATOS DEL INDICADOR

NIVEL

RESUMEN NARRATIVO

NOMBRE

FÓRMULA

META

PROPÓSITO	El Gobierno del Estado de Chihuahua mantiene las finanzas públicas fortalecidas y con financiamientos equilibrados	Porcentaje del servicio de la deuda pública con respecto al ingreso estatal	$(SDPA/INGE)*100$	SDPA = Servicio de la deuda pública INGE = Ingreso estatal	3,170,736,233.33 9,448,606,684	33.56
-----------	--	---	-------------------	---	-----------------------------------	-------

**GOBIERNO DEL ESTADO DE CHIHUAHUA
PRESUPUESTO DE EGRESOS 2020
PRESUPUESTO BASADO EN RESULTADOS**

103 - SECRETARIA DE HACIENDA

ALINEACIÓN AL PLAN ESTATAL DE DESARROLLO

E502T3 - GOBIERNO RESPONSABLE - EFICIENCIA GUBERNAMENTAL - AGENDA TAI: TRANSPARENCIA, COMBATE A LA CORRUPCIÓN Y A LA IMPUNIDAD

PROGRAMA - 3M014L1 PRESUPUESTACIÓN Y CONTROL DE RECURSOS PÚBLICOS 2020

DEFINICIÓN

BENEFICIARIOS

TIPO

TOTAL

MUJERES

HOMBRES

Entes públicos

97

Coordinar las acciones orientadas a normar, integrar y vigilar las transacciones que realizan los entes públicos del Gobierno del Estado de Chihuahua, en estricto apego a las disposiciones legales aplicables privilegiando la eficiencia y eficacia en la presupuestación del ejercicio, pago y control de los recursos públicos.

INDICADORES ESTRATÉGICOS

OBJETIVO A MEDIR

DATOS DEL INDICADOR

NIVEL

RESUMEN NARRATIVO

NOMBRE

FÓRMULA

META

PROPÓSITO	Los entes públicos de Gobierno del Estado de Chihuahua cuentan con procesos de control presupuestal, pago y registro contable adecuados	Porcentaje del gasto público de libre disposición	$(ELD/PA)*100$	ELD = Egresos de libre disposición PA = Presupuesto autorizado	50,656,508,909 78,376,697,036	64.63
-----------	---	---	----------------	---	----------------------------------	-------

**GOBIERNO DEL ESTADO DE CHIHUAHUA
PRESUPUESTO DE EGRESOS 2020
PRESUPUESTO BASADO EN RESULTADOS**

103 - SECRETARIA DE HACIENDA

ALINEACIÓN AL PLAN ESTATAL DE DESARROLLO

E502T3 - GOBIERNO RESPONSABLE - EFICIENCIA GUBERNAMENTAL - AGENDA TAI: TRANSPARENCIA, COMBATE A LA CORRUPCIÓN Y A LA IMPUNIDAD

PROGRAMA - 3M024L1 FONDO DE REASIGNACIÓN PRESUPUESTARIA DEL GASTO OPERATIVO 2020

DEFINICIÓN

BENEFICIARIOS

TIPO

TOTAL

MUJERES

HOMBRES

Dependencias y entidades paraestatales del Gobierno del Estado

98

Reasignar recursos públicos a programas presupuestarios de las dependencias y entidades paraestatales a través de mecanismos y esquemas de control presupuestario, bajo los principios de eficiencia, eficacia, economía, racionalidad, austeridad y transparencia, para la atención de obligaciones y responsabilidades del Gobierno del Estado, principalmente a provisiones económicas requeridas para hacer frente a compromisos derivados de la política salarial, a la conclusión de servicios de los servidores públicos, y a programas presupuestarios que contribuyan al desarrollo regional, con el fin de mantener un equilibrio presupuestal en el marco de las finanzas públicas.

INDICADORES ESTRATÉGICOS

OBJETIVO A MEDIR

DATOS DEL INDICADOR

NIVEL

RESUMEN NARRATIVO

NOMBRE

FÓRMULA

META

PROPÓSITO	Las dependencias y entidades paraestatales del Gobierno del Estado reciben recursos financieros para apoyar a programas que presentan contingencias presupuestales en gasto operativo y de inversión	Variación porcentual de dependencias y entidades paraestatales que reciben recursos para atender contingencias presupuestales	$((\text{DERRCpt}/\text{DERRCpt}_1)-1)*100$	DERRCpt = Dependencias y entidades paraestatales con recursos reasignados para atender contingencias presupuestarias en el año actual DERRCpt_1 = Dependencias y entidades paraestatales con recursos reasignados para atender contingencias presupuestarias en el año anterior	98	0
					98	

**GOBIERNO DEL ESTADO DE CHIHUAHUA
PRESUPUESTO DE EGRESOS 2020
PRESUPUESTO BASADO EN RESULTADOS**

103 - SECRETARIA DE HACIENDA

ALINEACIÓN AL PLAN ESTATAL DE DESARROLLO

E502T3 - GOBIERNO RESPONSABLE - EFICIENCIA GUBERNAMENTAL - AGENDA TAI: TRANSPARENCIA, COMBATE A LA CORRUPCIÓN Y A LA IMPUNIDAD

PROGRAMA - 3M047L1 PLANEACIÓN, PROGRAMACIÓN, PRESUPUESTACIÓN Y CONTROL DE RECURSOS EN BASE AL MODELO DE GESTIÓN PARA RESULTADOS 2020

DEFINICIÓN

BENEFICIARIOS

TIPO

TOTAL

MUJERES

HOMBRES

Instituciones Públicas del Gobierno del Estado de Chihuahua

98

Llevar a cabo la articulación de los procesos de planeación, programación, presupuestación y ejercicio de recursos de las instituciones públicas, con la planeación estratégica y las Prioridades de Gobierno del Estado, a través de servicios de acompañamiento y asesoría para el uso adecuado de las herramientas de planeación operativa, diseño de programas presupuestarios, normar, integrar y vigilar las transacciones de recursos y que se lleven a cabo en estricto apego a las disposiciones legales aplicables, bajo los principios de eficacia, eficiencia, honradez y transparencia en las diferentes etapas del ciclo presupuestario, todo bajo el modelo de Gestión para Resultados.

INDICADORES ESTRATÉGICOS

OBJETIVO A MEDIR

DATOS DEL INDICADOR

NIVEL

RESUMEN NARRATIVO

NOMBRE

FÓRMULA

META

PROPÓSITO	Las instituciones públicas del gobierno del estado articulan sus procesos de planeación, programación, presupuestación y control presupuestal de manera eficiente y eficaz	Porcentaje del gasto público de libre disposición	$(ELD/PA)*100$	ELD = Egresos de libre disposición PA = Presupuesto autorizado	50,656,508,909 78,376,697,036	64.63
-----------	--	---	----------------	---	----------------------------------	-------

**GOBIERNO DEL ESTADO DE CHIHUAHUA
PRESUPUESTO DE EGRESOS 2020
PRESUPUESTO BASADO EN RESULTADOS**

103 - SECRETARIA DE HACIENDA

ALINEACIÓN AL PLAN ESTATAL DE DESARROLLO

E502T3 - GOBIERNO RESPONSABLE - EFICIENCIA GUBERNAMENTAL - AGENDA TAI: TRANSPARENCIA, COMBATE A LA CORRUPCIÓN Y A LA IMPUNIDAD

PROGRAMA - 5T001L3 SEGURIDAD SOCIAL A LOS TRABAJADORES AL SERVICIO DEL ESTADO 2020

DEFINICIÓN

BENEFICIARIOS

TIPO

TOTAL

MUJERES

HOMBRES

Servidores públicos

30,976

16,115

14,861

Integra las acciones encaminadas a proporcionar seguridad social a los servidores públicos de las dependencias y entidades al servicio de Gobierno del Estado. Entre estas acciones se encuentran la atención de riesgos sociales como accidentes, enfermedad, paro o vejez.

INDICADORES ESTRATÉGICOS

OBJETIVO A MEDIR

DATOS DEL INDICADOR

NIVEL

RESUMEN NARRATIVO

NOMBRE

FÓRMULA

META

PROPÓSITO	Las y los servidores públicos de las dependencias y entidades paraestatales del Gobierno del Estado cuentan con acceso a la seguridad social	Porcentaje de servidores públicos burócratas que gozan de seguridad social	$(SPB/TSPA)*100$	SPB = Servidores públicos burócratas TSPA = Total de servidores públicos activos	13,694	13,694	100
		Porcentaje de servidores públicos de magisterio estatal que gozan de seguridad social	$(SPME/TSPA)*100$	SPME = Servidores públicos de magisterio estatal TSPA = Total de servidores públicos activos de magisterio estatal	13,584	13,584	100

**GOBIERNO DEL ESTADO DE CHIHUAHUA
PRESUPUESTO DE EGRESOS 2020
PRESUPUESTO BASADO EN RESULTADOS**

103 - SECRETARIA DE HACIENDA

ALINEACIÓN AL PLAN ESTATAL DE DESARROLLO

E303T2 - INFRAESTRUCTURA, DESARROLLO URBANO Y MEDIO AMBIENTE - DESARROLLO URBANO - DERECHOS HUMANOS E INCLUSIÓN SOCIAL

PROGRAMA - 2K001D1 INVERSIÓN NORMAL ESTATAL 2020

DEFINICIÓN

BENEFICIARIOS

TIPO

TOTAL

MUJERES

HOMBRES

Dependencias, entidades paraestatales y municipios

100

Destinar recursos para la construcción, rehabilitación y conservación de obras de infraestructura pública su equipamiento y los servicios relacionados con las mismas, que requieren las dependencias, entidades paraestatales y municipios con el fin de brindar servicios a la comunidad, con eficiencia y calidad.

INDICADORES ESTRATÉGICOS

OBJETIVO A MEDIR

DATOS DEL INDICADOR

NIVEL

RESUMEN NARRATIVO

NOMBRE

FÓRMULA

META

PROPÓSITO Las dependencias, entidades paraestatales y municipios realizan obras de infraestructura social y económica para el desarrollo regional del estado, que permita a la población elevar su nivel de bienestar social

Porcentaje de obras realizadas

$(OR/OP)*100$

OR = Obras realizadas

OP = Obras programadas

200

200

100

**GOBIERNO DEL ESTADO DE CHIHUAHUA
PRESUPUESTO DE EGRESOS 2020
PRESUPUESTO BASADO EN RESULTADOS**

103 - SECRETARIA DE HACIENDA

ALINEACIÓN AL PLAN ESTATAL DE DESARROLLO

E301T2 - INFRAESTRUCTURA, DESARROLLO URBANO Y MEDIO AMBIENTE - INFRAESTRUCTURA DE COMUNICACIONES Y TRANSPORTES - DERECHOS HUMANOS E INCLUSIÓN SOCIAL

PROGRAMA - 2K010D1 COSTO EN CASETAS FEDERALES Y ESTATALES DE CUOTA 2020

DEFINICIÓN

BENEFICIARIOS

TIPO

TOTAL

MUJERES

HOMBRES

Usuarios de carreteras de cuota

18,012,728

9,006,364

9,006,364

Obras y acciones para el mantenimiento y mejoramiento de la infraestructura física de las casetas de cobro de peaje de las carreteras de cuota concesionadas al estado, así como el equipamiento de las mismas, con el fin de que en su operación ofrezca un servicio eficiente, rápido y de calidad a los usuarios de las carreteras de cuota.

INDICADORES ESTRATÉGICOS

OBJETIVO A MEDIR

DATOS DEL INDICADOR

NIVEL

RESUMEN NARRATIVO

NOMBRE

FÓRMULA

META

PROPÓSITO Los usuarios de las carreteras de cuota cuentan con un servicio eficiente, rápido y de calidad, brindando comodidad y seguridad

Variación porcentual de aforo vehicular

$((CRt/CRT_1)-1)*100$

CRt = Cruces realizados en el año actual
CRT_1 = Cruces realizados en el año anterior

18,012,728

16,585,980

8.6

**GOBIERNO DEL ESTADO DE CHIHUAHUA
PRESUPUESTO DE EGRESOS 2020
PRESUPUESTO BASADO EN RESULTADOS**

103 - SECRETARIA DE HACIENDA

ALINEACIÓN AL PLAN ESTATAL DE DESARROLLO

E101T1 - DESARROLLO HUMANO Y SOCIAL - DESARROLLO SOCIAL - OPCIÓN PREFERENCIAL POR LAS PERSONAS EN SITUACIÓN DE POBREZA

PROGRAMA - 2K014D2 FONDO DE INFRAESTRUCTURA SOCIAL PARA LAS ENTIDADES (FISE) 2020

DEFINICIÓN	BENEFICIARIOS			
	TIPO	TOTAL	MUJERES	HOMBRES
Destinar recursos al financiamiento de obras, acciones sociales básicas y a inversiones que beneficien directamente a población de pobreza extrema, localidades con alto o muy alto nivel de rezago social conforme a lo previsto en la Ley de Desarrollo Social y en las zonas de atención prioritaria.	Localidades del estado con alto y muy alto rezago social de las zonas de atención prioritaria	300		

INDICADORES ESTRATÉGICOS

OBJETIVO A MEDIR		DATOS DEL INDICADOR				
NIVEL	RESUMEN NARRATIVO	NOMBRE	FÓRMULA	META		
PROPÓSITO	Las localidades con alto y muy alto rezago social de las zonas de atención prioritaria cuentan con suficiente infraestructura social mejorada	Porcentaje de localidades de alto o muy alto grado de rezago social pertenecientes a las zonas de atención prioritaria que cuentan con infraestructura social	$(C/D)*100$	C = Número de localidades con alto o muy alto grado de rezago social y las pertenecientes a las zonas de atención prioritaria que cuentan con proyecto de inversión financiado en el ejercicio fiscal corriente D = Número total de localidades que cuentan con inversión	300	100
					300	

**GOBIERNO DEL ESTADO DE CHIHUAHUA
PRESUPUESTO DE EGRESOS 2020
PRESUPUESTO BASADO EN RESULTADOS**

103 - SECRETARIA DE HACIENDA

ALINEACIÓN AL PLAN ESTATAL DE DESARROLLO

E301T2 - INFRAESTRUCTURA, DESARROLLO URBANO Y MEDIO AMBIENTE - INFRAESTRUCTURA DE COMUNICACIONES Y TRANSPORTES - DERECHOS HUMANOS E INCLUSIÓN SOCIAL

PROGRAMA - 2K019D1 CAMINOS Y PUENTES FEDERALES-CAPUFE 2020

DEFINICIÓN

BENEFICIARIOS

TIPO

TOTAL

MUJERES

HOMBRES

Municipios con puentes de peaje

1

Destinar recursos a la construcción, mantenimiento, preparación y ampliación de obras de vialidad en aquellos municipios donde se ubican puentes de peaje operados por la Federación o la realización de obras de infraestructura o gasto de inversión de impacto regional directamente donde se encuentra el cobro de peaje.

INDICADORES ESTRATÉGICOS

OBJETIVO A MEDIR

DATOS DEL INDICADOR

NIVEL

RESUMEN NARRATIVO

NOMBRE

FÓRMULA

META

PROPÓSITO	Los municipios donde se ubican puentes de peaje se desarrollan integralmente, mediante la ejecución de obras viales e infraestructura de impacto regional	Porcentaje de obras viales e infraestructura terminadas	(OVIT/OVIP)*100	OVIT = Obras viales e infraestructura terminadas OVIP = Obras viales e infraestructura programadas	1 1	100
-----------	---	---	-----------------	---	--------	-----

**GOBIERNO DEL ESTADO DE CHIHUAHUA
PRESUPUESTO DE EGRESOS 2020
PRESUPUESTO BASADO EN RESULTADOS**

103 - SECRETARIA DE HACIENDA

ALINEACIÓN AL PLAN ESTATAL DE DESARROLLO

E301T2 - INFRAESTRUCTURA, DESARROLLO URBANO Y MEDIO AMBIENTE - INFRAESTRUCTURA DE COMUNICACIONES Y TRANSPORTES - DERECHOS HUMANOS E INCLUSIÓN SOCIAL

PROGRAMA - 2K022D1 FONDO METROPOLITANO 2020

DEFINICIÓN

BENEFICIARIOS

TIPO

TOTAL

MUJERES

HOMBRES

Zona metropolitana

4

Destinar recursos al desarrollo de estudios, programas, proyectos, acciones y obras públicas de infraestructura y su equipamiento que impulsen la competitividad económica, las capacidades productivas, la consolidación urbana y el aprovechamiento del funcionamiento regional de las zonas metropolitanas.

INDICADORES ESTRATÉGICOS

OBJETIVO A MEDIR

DATOS DEL INDICADOR

NIVEL

RESUMEN NARRATIVO

NOMBRE

FÓRMULA

META

PROPÓSITO	La zona metropolitana se desarrolla integralmente, de manera ordenada, económicamente competitiva proveyendo de servicios públicos y aprovechando el funcionamiento regional	Porcentaje de obras públicas, estudios y proyectos terminadas	$(OPEPT/OPEPP)*100$	OPEPT = Obras públicas, estudios y proyectos terminadas OPEPP = Obras públicas, estudios y proyectos programadas	4 4	100
-----------	--	---	---------------------	---	--------	-----

**GOBIERNO DEL ESTADO DE CHIHUAHUA
PRESUPUESTO DE EGRESOS 2020
PRESUPUESTO BASADO EN RESULTADOS**

103 - SECRETARIA DE HACIENDA

ALINEACIÓN AL PLAN ESTATAL DE DESARROLLO

E101T2 - DESARROLLO HUMANO Y SOCIAL - DESARROLLO SOCIAL - DERECHOS HUMANOS E INCLUSIÓN SOCIAL

PROGRAMA - 2K025D2 PROGRAMA DE INFRAESTRUCTURA INDÍGENA 2020

DEFINICIÓN	BENEFICIARIOS			
	TIPO	TOTAL	MUJERES	HOMBRES
Programa que promueve la realización de obras y acciones para el abatimiento del rezago en materia de infraestructura básica en localidades indígenas. Incluye obras en cuatro líneas de acción: caminos rurales, alimentadores y puentes vehiculares; electrificación, agua potable y drenaje y saneamiento. Beneficia a habitantes en localidades que al menos el cuarenta por ciento de ellos se identifiquen como población indígena; que sean de alta o muy alta marginación; y que tengan entre 50 y 15,000 habitantes. Incluye gastos de operación y supervisión del programa.	Población indígena	2,574	1,264	1,310

INDICADORES ESTRATÉGICOS

OBJETIVO A MEDIR		DATOS DEL INDICADOR				
NIVEL	RESUMEN NARRATIVO	NOMBRE	FÓRMULA	META		
PROPÓSITO	La población indígena de localidades elegibles cuenta con suficiente infraestructura social mejorada	Porcentaje de localidades beneficiadas con obras de servicio de agua potable, alcantarillado sanitario y electrificación	$(LBO/TLE) * 100$	LBO = Localidades beneficiadas con obras de servicio de agua potable, alcantarillado sanitario y electrificación TLE = Total de localidades elegibles con carencia de servicios de agua potable, alcantarillado sanitario y electrificación	19 506	3.75

**GOBIERNO DEL ESTADO DE CHIHUAHUA
PRESUPUESTO DE EGRESOS 2020
PRESUPUESTO BASADO EN RESULTADOS**

103 - SECRETARIA DE HACIENDA

ALINEACIÓN AL PLAN ESTATAL DE DESARROLLO

E303T2 - INFRAESTRUCTURA, DESARROLLO URBANO Y MEDIO AMBIENTE - DESARROLLO URBANO - DERECHOS HUMANOS E INCLUSIÓN SOCIAL

PROGRAMA - 2K036D2 FONDO MINERO 2020

DEFINICIÓN

BENEFICIARIOS

TIPO

TOTAL

MUJERES

HOMBRES

Municipios mineros

10

Recursos federales de acuerdo a la Ley Federal de Derechos en sus artículos 271, para ser empleados en inversión física con un impacto social, ambiental y de desarrollo urbano positivo, a fin de propiciar proyectos de inversión pública detonadores de desarrollo sustentable en los municipios mineros del estado.

INDICADORES ESTRATÉGICOS

OBJETIVO A MEDIR

DATOS DEL INDICADOR

NIVEL

RESUMEN NARRATIVO

NOMBRE

FÓRMULA

META

PROPÓSITO	Los municipios mineros cuentan con aprobaciones de obras de infraestructura pública para el fomento al desarrollo regional sustentable	Porcentaje de obras aprobadas	$(OA/OAT)*100$	OA = OBRAS APROBADAS OAT = OBRAS AUTORIZADAS POR LA SHCP	10 10	100
-----------	--	-------------------------------	----------------	---	----------	-----

**GOBIERNO DEL ESTADO DE CHIHUAHUA
PRESUPUESTO DE EGRESOS 2020
PRESUPUESTO BASADO EN RESULTADOS**

103 - SECRETARIA DE HACIENDA

ALINEACIÓN AL PLAN ESTATAL DE DESARROLLO

E502T3 - GOBIERNO RESPONSABLE - EFICIENCIA GUBERNAMENTAL - AGENDA TAI: TRANSPARENCIA, COMBATE A LA CORRUPCIÓN Y A LA IMPUNIDAD

PROGRAMA - 2K063D1 PROGRAMA PARA EL MEJORAMIENTO DE LA INFRAESTRUCTURA PÚBLICA ADMINISTRATIVA ESTATAL 2020

DEFINICIÓN

BENEFICIARIOS

TIPO

TOTAL

MUJERES

HOMBRES

Dependencias de Gobierno del Estado y municipios

3

Programa destinado a beneficiar a las dependencias de Gobierno del Estado y municipios con instalaciones adecuadas, para ofrecer un mejor servicio a la ciudadanía, mediante la adquisición de inmuebles, mobiliario y equipo, así como la construcción y rehabilitación de inmuebles a cargo de Gobierno del Estado.

INDICADORES ESTRATÉGICOS

OBJETIVO A MEDIR

DATOS DEL INDICADOR

NIVEL

RESUMEN NARRATIVO

NOMBRE

FÓRMULA

META

PROPÓSITO	Las dependencias de Gobierno del Estado y municipios cuentan con áreas adecuadas para otorgar servicios y funciones de calidad	Porcentaje de dependencias beneficiadas	$(DB/DP)*100$	DB = Dependencias beneficiadas DP = Dependencias programadas	3 3	100
-----------	--	---	---------------	---	--------	-----

**GOBIERNO DEL ESTADO DE CHIHUAHUA
PRESUPUESTO DE EGRESOS 2020
PRESUPUESTO BASADO EN RESULTADOS**

104 - SECRETARIA DE INNOVACION Y DESARROLLO ECONOMICO

MISIÓN

VISIÓN

Generar una economía vigorosa que ofrezca mayor valor a través de estrategias, políticas y programas que fomenten la innovación e impulsen la movilidad social que mejore la calidad de vida de las y los chihuahuenses.

Ser una institución reconocida por su capacidad de generar las condiciones para fomentar el desarrollo económico e innovación, con un crecimiento dinámico y sustentable en el estado; basada en una actitud de servicio, con una estructura de trabajo profesional orientada a resultados que influya en la sinergia de los sectores industrial, comercial, de energía, turismo, de servicio y social de la economía.

ALINEACIÓN AL PLAN ESTATAL DE DESARROLLO

E203T2 - ECONOMÍA, INNOVACIÓN, DESARROLLO SUSTENTABLE Y EQUILIBRIO REGIONAL - INDUSTRIA - DERECHOS HUMANOS E INCLUSIÓN SOCIAL

PROGRAMA - 1S039B1 APOYO AL FORTALECIMIENTO Y DESARROLLO INDUSTRIAL 2020

DEFINICIÓN

BENEFICIARIOS

TIPO

TOTAL

MUJERES

HOMBRES

Impulsar el crecimiento y competitividad de las micro, pequeñas y medianas empresas de la industria de la transformación del estado a través de asesorías, apoyos económicos, capacitación, entrenamiento y certificaciones en sistemas de calidad.

Micro, pequeñas y medianas empresas de la industria de la transformación del estado

310

INDICADORES ESTRATÉGICOS

OBJETIVO A MEDIR

DATOS DEL INDICADOR

NIVEL

RESUMEN NARRATIVO

NOMBRE

FÓRMULA

META

FIN	Contribuir al incremento de la generación, crecimiento y competitividad de las micro, pequeñas y medianas empresas (MiPyMes) chihuahuenses, a través del incremento de la participación en las cadenas de valor global de las capacidades de las micro, pequeñas y medianas empresas (MiPyMes) de la Industria de la transformación del estado	Variación porcentual de unidades económicas del estado de Chihuahua de la industria de la transformación	$((UEECT/UEECT1)-1)*100$	UEECT = Unidades económicas del estado de Chihuahua de la industria de la transformación registradas en el año actual UEECT1 = Unidades económicas del estado de Chihuahua de la industria de la transformación registradas en el año anterior	4,900 4,860	0.82
PROPÓSITO	Las micro, pequeñas y medianas empresas de la industria de la transformación del estado, incrementan su participación en las cadenas de valor global	Porcentaje de índice anual de Integración de Insumos Nacionales en la Producción de la Industria Manufacturera, Maquiladora y de Servicios de Exportación	$(IINLT/IINPT1)*100$	IINLT = Índice anual de Integración de Insumos Nacionales logrado en el año actual IINPT1 = Índice anual de Integración de Insumos Nacionales programado en el año actual	5 4.5	111.11

**GOBIERNO DEL ESTADO DE CHIHUAHUA
PRESUPUESTO DE EGRESOS 2020
PRESUPUESTO BASADO EN RESULTADOS**

104 - SECRETARIA DE INNOVACION Y DESARROLLO ECONOMICO

ALINEACIÓN AL PLAN ESTATAL DE DESARROLLO

E203T2 - ECONOMÍA, INNOVACIÓN, DESARROLLO SUSTENTABLE Y EQUILIBRIO REGIONAL - INDUSTRIA - DERECHOS HUMANOS E INCLUSIÓN SOCIAL

PROGRAMA - 1S043B1 APOYO PARA EL FOMENTO A LA ECONOMÍA SOCIAL 2020

DEFINICIÓN

BENEFICIARIOS

TIPO

TOTAL

MUJERES

HOMBRES

Fortalecer la organización y el desarrollo de las capacidades de los sectores productivos del estado para promover un crecimiento sustentable con mejores ingresos para las y los chihuahuenses a través de la asesoría, gestión para constitución, capacitación, proyectos sociales productivos e incentivos económicos a los Organismos del Sector Social de la Economía.

Los Organismos del Sector Social de la Economía (OSSE) en el Estado

76

INDICADORES ESTRATÉGICOS

OBJETIVO A MEDIR

DATOS DEL INDICADOR

NIVEL

RESUMEN NARRATIVO

NOMBRE

FÓRMULA

META

FIN Contribuir en fortalecer la organización y el desarrollo de las capacidades de los sectores productivos del estado para promover un crecimiento sustentable con mejores ingresos para las y los chihuahuenses a través del incremento de la competitividad de los Organismos del Sector Social de la Economía (OSSE) en el estado

Variación porcentual de los empleos conservados en los Organismos del Sector Social de la Economía apoyados

$((ECT/ECT1)-1)*100$

ECT = Empleos conservados por los Organismos del Sector Social de la Economía en el año actual
ECT1 = Empleos conservados por los Organismos del Sector Social de la Economía en el año anterior

125

125

0

PROPÓSITO Los Organismos del Sector Social de la Economía (OSSE) establecidos en el estado de Chihuahua incrementan su competitividad

Variación porcentual de los empleos generados en los Organismos del Sector Social de la Economía apoyados

$((EGT/EGT1)-1)*100$

EGT = Empleos generados por los Organismos del Sector Social de la Economía en el año actual.
EGT1 = Empleos generados por los Organismos del Sector Social de la Economía en el año anterior.

76

67

13.43

**GOBIERNO DEL ESTADO DE CHIHUAHUA
PRESUPUESTO DE EGRESOS 2020
PRESUPUESTO BASADO EN RESULTADOS**

104 - SECRETARIA DE INNOVACION Y DESARROLLO ECONOMICO

ALINEACIÓN AL PLAN ESTATAL DE DESARROLLO

E205T2 - ECONOMÍA, INNOVACIÓN, DESARROLLO SUSTENTABLE Y EQUILIBRIO REGIONAL - COMERCIO - DERECHOS HUMANOS E INCLUSIÓN SOCIAL

PROGRAMA - 1S050B1 APOYO PARA EL FOMENTO AL COMERCIO Y DESARROLLO EMPRESARIAL 2020

DEFINICIÓN	BENEFICIARIOS			
	TIPO	TOTAL	MUJERES	HOMBRES
Generar sinergias que fortalezcan las y los empresarios de las micro, pequeñas y medianas empresas comerciales a través de los servicios para la creación de nuevas empresas, asesorías, certificaciones, apoyos económicos así como gestiones; a fin de que se integren a cadenas de valor y aumenten su esperanza de vida.	Las y los empresarios de las micro, pequeñas y medianas empresas comerciales	3,642	1,457	2,185

INDICADORES ESTRATÉGICOS

OBJETIVO A MEDIR		DATOS DEL INDICADOR				
NIVEL	RESUMEN NARRATIVO	NOMBRE	FÓRMULA	META		
FIN	Contribuir a incrementar la generación, crecimiento y competitividad de las y los empresarios de las micro, pequeñas y medianas empresas comerciales a través de acrecentar su esperanza de vida	Variación porcentual de empresas del sector comercial registradas	$((ESCRT / ESCRT1) - 1) * 100$	ESCRT = Empresas del sector comercial registradas en el año actual ESCRT1 = Empresas del sector comercial registradas en el año anterior	40,000 40,000	0
PROPÓSITO	Las y los empresarios de las micro, pequeñas y medianas empresas comerciales acrecientan la esperanza de vida de sus empresas	Porcentaje de empresas por cada 100 mil habitantes	$(EAT / EPT1) * 100$	EAT = Empresas aperturadas por cada 100 mil habitantes en el año actual EPT1 = Empresas programadas por cada 100 mil habitantes en el año actual	2,087 2,087	100

**GOBIERNO DEL ESTADO DE CHIHUAHUA
PRESUPUESTO DE EGRESOS 2020
PRESUPUESTO BASADO EN RESULTADOS**

104 - SECRETARIA DE INNOVACION Y DESARROLLO ECONOMICO

ALINEACIÓN AL PLAN ESTATAL DE DESARROLLO

E204T2 - ECONOMÍA, INNOVACIÓN, DESARROLLO SUSTENTABLE Y EQUILIBRIO REGIONAL - MINERÍA - DERECHOS HUMANOS E INCLUSIÓN SOCIAL

PROGRAMA - 2F009C1 FOMENTO A LA ACTIVIDAD MINERA MEDIANTE EL DESARROLLO SUSTENTABLE 2020

DEFINICIÓN	BENEFICIARIOS			
	TIPO	TOTAL	MUJERES	HOMBRES
Impulsar el establecimiento así como el desarrollo de la competitividad de las y los empresarios y/o concesionarios del sector minero-metalúrgico a través de la asesoría, capacitación y financiamiento.	Las y los empresarios y/o concesionarios del sector minero - metalúrgico	813	244	569

INDICADORES ESTRATÉGICOS

OBJETIVO A MEDIR		DATOS DEL INDICADOR				
NIVEL	RESUMEN NARRATIVO	NOMBRE	FÓRMULA		META	
FIN	Contribuir a fortalecer la organización y el desarrollo de la capacidad del sector minero para promover un desarrollo sustentable, a través del desarrollo de la competitividad de las y los empresarios y/o concesionarios del sector minero-metalúrgico	Variación porcentual de la producción minera en el estado	$((PMT/PMT1)-1)*100$	PMT = Producción minera de empresas por municipio en el año actual PMT1 = Producción minera de empresas por municipio en el año anterior	1,802,500,000 1,802,500,000	0
PROPÓSITO	Las y los empresarios y/o concesionarios del sector minero-metalúrgico desarrollan su competitividad	Variación porcentual del monto de inversión en los proyectos por las empresas en los municipios	$((TMIT/ TMIT1)-1)*100$	TMIT = Monto de inversión en los proyectos realizados por las empresas en los municipios en el año actual TMIT1 = Monto de inversión en los proyectos realizados por las empresas en los municipios en el año anterior	265,200,000 265,200,000	0

**GOBIERNO DEL ESTADO DE CHIHUAHUA
PRESUPUESTO DE EGRESOS 2020
PRESUPUESTO BASADO EN RESULTADOS**

104 - SECRETARIA DE INNOVACION Y DESARROLLO ECONOMICO

ALINEACIÓN AL PLAN ESTATAL DE DESARROLLO

E206T2 - ECONOMÍA, INNOVACIÓN, DESARROLLO SUSTENTABLE Y EQUILIBRIO REGIONAL - TURISMO - DERECHOS HUMANOS E INCLUSIÓN SOCIAL

PROGRAMA - 2F011C1 FOMENTO Y DESARROLLO TURÍSTICO 2020

DEFINICIÓN	BENEFICIARIOS			
	TIPO	TOTAL	MUJERES	HOMBRES
Fortalecer y estimular el desarrollo turístico en el estado, a través de eventos, promoción, certificaciones, capacitación, así como proyectos para las y los prestadores de servicios turísticos en el estado.	Las y los prestadores de servicios turísticos en el estado	1,777	711	1,066

INDICADORES ESTRATÉGICOS

OBJETIVO A MEDIR		DATOS DEL INDICADOR				
NIVEL	RESUMEN NARRATIVO	NOMBRE	FÓRMULA		META	
FIN	Contribuir a fortalecer el desarrollo turístico del estado de Chihuahua para incrementar de forma sustentable la derrama económica de este sector en el estado a través de la competitividad de las y los prestadores de servicios turísticos en el estado	Variación porcentual de la derrama económica del sector turístico	$((DESTT/DESTT1)-1)*100$	DESTT = Derrama económica del sector turístico en el año actual DESTT1 = Derrama económica del sector turístico en el año anterior	9,609,281,888 9,609,281,888	0
PROPÓSITO	Las y los prestadores de servicios turísticos en el estado incrementan su competitividad	Variación porcentual de la afluencia turística	$((ATT/ATT1)-1)*100$	ATT = Afluencia turística en el año actual ATT1 = Afluencia turística en el año anterior	6,339,937 6,339,937	0

**GOBIERNO DEL ESTADO DE CHIHUAHUA
PRESUPUESTO DE EGRESOS 2020
PRESUPUESTO BASADO EN RESULTADOS**

104 - SECRETARIA DE INNOVACION Y DESARROLLO ECONOMICO

ALINEACIÓN AL PLAN ESTATAL DE DESARROLLO

E208T2 - ECONOMÍA, INNOVACIÓN, DESARROLLO SUSTENTABLE Y EQUILIBRIO REGIONAL - ENERGÍA - DERECHOS HUMANOS E INCLUSIÓN SOCIAL

PROGRAMA - 2F020C2 PROMOCIÓN PARA LA EFICIENCIA E INNOVACIÓN EN LA GENERACIÓN Y ABASTO DE FUENTES DE ENERGÍA 2020

DEFINICIÓN

BENEFICIARIOS

TIPO

TOTAL

MUJERES

HOMBRES

Promover el gran potencial energético con que cuenta el estado y brindar asesorías integrales a las empresas del sector energético, industrial y de servicios, clasificadas en el Directorio Estadístico Nacional de Unidades Económicas (DENUE) como tamaño grande, para impulsar la inversión pública y privada en la construcción y ampliación de infraestructura para la generación y transmisión de energía limpia y renovable.

Empresas del sector energético, industrial y de servicios, clasificadas en el Directorio Estadístico Nacional de Unidades Económicas (DENUE) como tamaño grande

691

INDICADORES ESTRATÉGICOS

OBJETIVO A MEDIR

DATOS DEL INDICADOR

NIVEL

RESUMEN NARRATIVO

NOMBRE

FÓRMULA

META

PROPÓSITO	Las empresas del sector energético, industrial y de servicios, clasificadas en el Directorio Estadístico de Unidades Económicas (DENUE) como tamaño grande incrementan su desarrollo.	Porcentaje del volumen de energía eléctrica generada	$(VEEG/VEEC)*100$	VEEG = Volumen de energía eléctrica generada VEEC = Volumen de energía eléctrica consumida	10.81 11.5	94
-----------	---	--	-------------------	---	---------------	----

**GOBIERNO DEL ESTADO DE CHIHUAHUA
PRESUPUESTO DE EGRESOS 2020
PRESUPUESTO BASADO EN RESULTADOS**

104 - SECRETARIA DE INNOVACION Y DESARROLLO ECONOMICO

ALINEACIÓN AL PLAN ESTATAL DE DESARROLLO

E203T2 - ECONOMÍA, INNOVACIÓN, DESARROLLO SUSTENTABLE Y EQUILIBRIO REGIONAL - INDUSTRIA - DERECHOS HUMANOS E INCLUSIÓN SOCIAL

PROGRAMA - 2P009L1 PLANEACIÓN, EVALUACIÓN Y CONDUCCIÓN DEL DESARROLLO ECONÓMICO 2020

DEFINICIÓN

BENEFICIARIOS

TIPO

TOTAL

MUJERES

HOMBRES

Articulación eficaz de estrategias, políticas y programas del sector económico para la conservación de empleos de calidad para la población económicamente activa formal en el estado de Chihuahua a través de proyectos productivos, compendios así como la creación de Instrumentos de inteligencia de negocio que incidan en el desarrollo económico.

Unidades económicas para la población económicamente activa

72,244

INDICADORES ESTRATÉGICOS

OBJETIVO A MEDIR

DATOS DEL INDICADOR

NIVEL

RESUMEN NARRATIVO

NOMBRE

FÓRMULA

META

FIN Contribuir en fortalecer la organización y el desarrollo de las capacidades de los sectores productivos del estado, para promover un crecimiento sustentable con mejores ingresos a las y los chihuahuenses a través de la conservación de empleos en las unidades económicas, para la población económicamente activa formal.

Variación porcentual anual de conservación del empleo

$((CET/CET1)-1)*100$

CET = Conservación de empleo en el año actual
CET1 = Conservación de empleo en el año anterior

912,868

912,868

0

PROPÓSITO Articulación de estrategias, políticas y programas del sector económico para la conservación de empleos de calidad en las unidades económicas.

Promedio anual del salario diario

$(SDPE/SDPN)$

SDPE = Salario diario promedio estatal
SDPN = Salario diario promedio nacional

350.17

361.44

0.97

**GOBIERNO DEL ESTADO DE CHIHUAHUA
PRESUPUESTO DE EGRESOS 2020
PRESUPUESTO BASADO EN RESULTADOS**

104 - SECRETARIA DE INNOVACION Y DESARROLLO ECONOMICO

ALINEACIÓN AL PLAN ESTATAL DE DESARROLLO

E206T2 - ECONOMÍA, INNOVACIÓN, DESARROLLO SUSTENTABLE Y EQUILIBRIO REGIONAL - TURISMO - DERECHOS HUMANOS E INCLUSIÓN SOCIAL

PROGRAMA - 2K028D1 FORTALECIMIENTO DE LA INFRAESTRUCTURA, EQUIPAMIENTO Y REHABILITACIÓN TURÍSTICA 2020

DEFINICIÓN

BENEFICIARIOS

TIPO

TOTAL

MUJERES

HOMBRES

Habitantes de municipios con potencial turístico

3,302,448

1,674,341

1,628,107

Fortalecer el desarrollo turístico a través de la ejecución de proyectos, estudios así como obras de infraestructura y servicios, mejoramiento de imagen urbana, equipamiento, rehabilitación de sitios de interés, rutas, circuitos y corredores en materia turística; para las y los habitantes de los municipios con potencial turístico.

INDICADORES ESTRATÉGICOS

OBJETIVO A MEDIR

DATOS DEL INDICADOR

NIVEL

RESUMEN NARRATIVO

NOMBRE

FÓRMULA

META

PROPÓSITO

Habitantes de municipios con potencial turístico, se benefician con el incremento de la infraestructura turística

Variación porcentual de afluencia turística en el estado

$((ATAAT / ATAAT1)-1)*100$

ATAAT = Afluencia turística al estado en el año actual
ATAAT1 = Afluencia turística al estado en el año anterior

6,339,937

6,339,937

0

**GOBIERNO DEL ESTADO DE CHIHUAHUA
PRESUPUESTO DE EGRESOS 2020
PRESUPUESTO BASADO EN RESULTADOS**

105 - SECRETARIA DE DESARROLLO SOCIAL

MISIÓN

VISIÓN

Somos una instancia de Gobierno que impulsa políticas públicas de desarrollo social y humano para elevar los índices de bienestar de la población del Estado de Chihuahua; a través de programas y proyectos orientados a la atención de los derechos sociales, promoviendo la igualdad de género y la participación activa de los sectores público, social y privado.

Constituirnos como una Secretaría con una visión integral que establezca las condiciones que propicien la satisfacción de las necesidades más elementales de la población, sustentadas en la equidad de género, solidaridad, honestidad y compromiso, permitiendo finalmente una corresponsabilidad entre Gobierno y sociedad para acceder a una mejor calidad de vida.

ALINEACIÓN AL PLAN ESTATAL DE DESARROLLO

E101T1 - DESARROLLO HUMANO Y SOCIAL - DESARROLLO SOCIAL - OPCIÓN PREFERENCIAL POR LAS PERSONAS EN SITUACIÓN DE POBREZA

PROGRAMA - 1S018A2 APOYOS PARA EL CUIDADO INTEGRAL DE NIÑAS Y NIÑOS 2020

DEFINICIÓN

BENEFICIARIOS

TIPO

TOTAL

MUJERES

HOMBRES

Establecer los mecanismos necesarios entre la Secretaría y la sociedad civil organizada, para realizar las acciones y proyectos de construcción, rehabilitación y equipamiento de los espacios que sean designados para el cuidado integral de niñas y niños en situación de pobreza y/o pobreza extrema.

Niños y niñas

7,982

4,047

3,935

INDICADORES ESTRATÉGICOS

OBJETIVO A MEDIR

DATOS DEL INDICADOR

NIVEL

RESUMEN NARRATIVO

NOMBRE

FÓRMULA

META

PROPÓSITO	Las niñas y los niños de entre 18 meses y 6 años de edad cuentan con espacios de cuidado integral que les proveen un entorno propicio para su desarrollo	Porcentaje de niñas y niños de 18 meses a 6 años de edad atendidos por los espacios creados	$(\text{NNCOSC} / \text{NNSSS}) * 100$	NNCOSC = Niñas y niños de 18 meses a 6 años de edad al cuidado de espacios proporcionados por Organizaciones de la Sociedad Civil NNSSS = Niñas y Niños hasta 6 años de edad sin acceso a seguridad social INEGI 2010	20,000 58,995	33.9
-----------	--	---	--	--	----------------------	------

**GOBIERNO DEL ESTADO DE CHIHUAHUA
PRESUPUESTO DE EGRESOS 2020
PRESUPUESTO BASADO EN RESULTADOS**

105 - SECRETARIA DE DESARROLLO SOCIAL

ALINEACIÓN AL PLAN ESTATAL DE DESARROLLO

E101T2 - DESARROLLO HUMANO Y SOCIAL - DESARROLLO SOCIAL - DERECHOS HUMANOS E INCLUSIÓN SOCIAL

PROGRAMA - 1S025A1 CHIHUAHUA CRECE CONTIGO: NIÑAS, NIÑOS, ADOLESCENTES Y JUVENTUDES 2020

DEFINICIÓN

BENEFICIARIOS

TIPO

TOTAL

MUJERES

HOMBRES

Dirige las acciones encaminadas a mejorar las condiciones de desarrollo de niñas, niños, adolescentes y jóvenes en condiciones de pobreza extrema, vulnerabilidad y/o riesgo psicosocial, mediante acciones coordinadas con organizaciones de la sociedad civil, para generar espacios de cuidado integral, profesionalización de cuidadoras y ampliar oportunidades de desarrollo y formación.

Niñas, niños, adolescentes y jóvenes en condiciones de pobreza extrema, vulnerabilidad y/o riesgo psicosocial

11,500

5,750

5,750

INDICADORES ESTRATÉGICOS

OBJETIVO A MEDIR

DATOS DEL INDICADOR

NIVEL

RESUMEN NARRATIVO

NOMBRE

FÓRMULA

META

PROPÓSITO Las niñas, niños, adolescentes y jóvenes en situación de vulnerabilidad atendidos por el programa cuentan con espacios de cuidado y atención, así como para el desarrollo de competencias y habilidades

Variación porcentual de niñas, niños, adolescentes y jóvenes que tienen acceso a un espacio para su cuidado y/o atención integral

$((\text{NNAJBt} / \text{NNAJBt}_1) - 1) * 100$

NNAJBt = Niñas, niños, adolescentes y jóvenes beneficiados en 2020
NNAJBt₁ = Niñas, niños, adolescentes y jóvenes beneficiados en 2019

11,500

2,500

360

**GOBIERNO DEL ESTADO DE CHIHUAHUA
PRESUPUESTO DE EGRESOS 2020
PRESUPUESTO BASADO EN RESULTADOS**

105 - SECRETARIA DE DESARROLLO SOCIAL

ALINEACIÓN AL PLAN ESTATAL DE DESARROLLO

E101T2 - DESARROLLO HUMANO Y SOCIAL - DESARROLLO SOCIAL - DERECHOS HUMANOS E INCLUSIÓN SOCIAL

PROGRAMA - 1S027A1 ATENCIÓN A SUJETOS PRIORITARIOS POR SITUACION DE VULNERABILIDAD: PERSONAS MAYORES 2020

DEFINICIÓN

BENEFICIARIOS

TIPO

TOTAL

MUJERES

HOMBRES

Personas mayores

22,650

12,005

10,645

Asume las acciones destinadas a la inclusión de las personas mayores y las personas con discapacidad en condiciones de pobreza extrema, pobreza y exclusión social, para que desarrollen plenamente su potencial, el sentido de la dignidad, sus capacidades, talentos y su creatividad, de manera que sean parte activa de la sociedad, reforzando el respeto por los derechos humanos y las libertades fundamentales.

INDICADORES ESTRATÉGICOS

OBJETIVO A MEDIR

DATOS DEL INDICADOR

NIVEL

RESUMEN NARRATIVO

NOMBRE

FÓRMULA

META

PROPÓSITO	Las personas mayores atendidas por el programa lograrán incrementar sus ingresos y ampliar sus capacidades	Tasa de variación del promedio de carencias sociales de los beneficiarios del programa	$((\text{CSPT} / \text{CSPT}_{-1}) - 1) * 100$	CSPT = Carencias sociales promedio de la población beneficiaria en el año 2020 CSPT_1 = Carencias sociales promedio de la población beneficiaria en el año 2019	5 6	-16.67
-----------	--	--	--	--	--------	--------

**GOBIERNO DEL ESTADO DE CHIHUAHUA
PRESUPUESTO DE EGRESOS 2020
PRESUPUESTO BASADO EN RESULTADOS**

105 - SECRETARIA DE DESARROLLO SOCIAL

ALINEACIÓN AL PLAN ESTATAL DE DESARROLLO

E101T2 - DESARROLLO HUMANO Y SOCIAL - DESARROLLO SOCIAL - DERECHOS HUMANOS E INCLUSIÓN SOCIAL

PROGRAMA - 1S028A1 UNIDOS CON VALOR POR JÚAREZ 2020

DEFINICIÓN	BENEFICIARIOS			
	TIPO	TOTAL	MUJERES	HOMBRES
Agrupar las acciones destinadas a brindar atención integral a la población en condiciones de vulnerabilidad que reside en la zona fronteriza del estado, con la finalidad de resolver las problemáticas de la población en situación de vulnerabilidad.	La población en condiciones de vulnerabilidad que reside en la zona fronteriza del estado	10,000	5,000	5,000

INDICADORES ESTRATÉGICOS

OBJETIVO A MEDIR		DATOS DEL INDICADOR				
NIVEL	RESUMEN NARRATIVO	NOMBRE	FÓRMULA		META	
PROPÓSITO	La población en condiciones de vulnerabilidad que reside en la zona fronteriza del estado mejora su calidad de vida	Porcentaje de personas con una mejor calidad de vida	$(PMCV / PBP) * 100$	PMCV = Personas que mejoraron su calidad de vida PBP = Personas beneficiadas por el programa	8,000 10,000	80

**GOBIERNO DEL ESTADO DE CHIHUAHUA
PRESUPUESTO DE EGRESOS 2020
PRESUPUESTO BASADO EN RESULTADOS**

105 - SECRETARIA DE DESARROLLO SOCIAL

ALINEACIÓN AL PLAN ESTATAL DE DESARROLLO

E101T2 - DESARROLLO HUMANO Y SOCIAL - DESARROLLO SOCIAL - DERECHOS HUMANOS E INCLUSIÓN SOCIAL

PROGRAMA - 1S047A1 APOYOS A PERSONAS CON DISCAPACIDAD 2020

DEFINICIÓN

BENEFICIARIOS

TIPO

TOTAL

MUJERES

HOMBRES

Personas con discapacidad

5,579

2,790

2,789

Asume las acciones destinadas a la inclusión de personas con discapacidad, para que desarrollen plenamente su potencial, el sentido de la dignidad, sus capacidades, talentos y su creatividad, de manera que sean parte activa de la sociedad, reforzando el respeto por los derechos humanos y las libertades fundamentales.

INDICADORES ESTRATÉGICOS

OBJETIVO A MEDIR

DATOS DEL INDICADOR

NIVEL

RESUMEN NARRATIVO

NOMBRE

FÓRMULA

META

PROPÓSITO Las personas con discapacidad incrementan sus ingresos y amplían sus capacidades

Las personas con discapacidad incrementan sus ingresos y amplían sus capacidades

$(TPM / TPE) * 100$

TPM = Total de personas con discapacidad que siente mejoría en su calidad de vida
TPE = Total de personas con discapacidad encuestadas

5,579

1,800

309.94

**GOBIERNO DEL ESTADO DE CHIHUAHUA
PRESUPUESTO DE EGRESOS 2020
PRESUPUESTO BASADO EN RESULTADOS**

105 - SECRETARIA DE DESARROLLO SOCIAL

ALINEACIÓN AL PLAN ESTATAL DE DESARROLLO

E101T1 - DESARROLLO HUMANO Y SOCIAL - DESARROLLO SOCIAL - OPCIÓN PREFERENCIAL POR LAS PERSONAS EN SITUACIÓN DE POBREZA

PROGRAMA - 2E027C1 FORTALECIMIENTO COMUNITARIO Y COHESIÓN SOCIAL 2020

DEFINICIÓN

BENEFICIARIOS

TIPO

TOTAL

MUJERES

HOMBRES

Programa de carácter transversal cuyo propósito es promover e impulsar la prevención del embarazo en adolescentes y la violencia de género para el ejercicio de los derechos de los sujetos sociales y comunidades que les permita desarrollar sus capacidades para mejorar la calidad de vida, a través de acciones de vinculación y participación que contribuyan al fortalecimiento del tejido social.

Las personas que habitan en zonas de atención prioritaria

20,500

12,750

7,750

INDICADORES ESTRATÉGICOS

OBJETIVO A MEDIR

DATOS DEL INDICADOR

NIVEL

RESUMEN NARRATIVO

NOMBRE

FÓRMULA

META

PROPÓSITO	Las personas en situación de vulnerabilidad atendidas por el programa incrementan su nivel de desarrollo e integración social	Porcentaje de personas con una mejor calidad de vida	$(PEM / PEA) * 100$	PEM = Personas encuestadas que manifestaron tener una mejor calidad de vida PEA = Total de personas encuestadas atendidas por el programa	800	100
					800	

**GOBIERNO DEL ESTADO DE CHIHUAHUA
PRESUPUESTO DE EGRESOS 2020
PRESUPUESTO BASADO EN RESULTADOS**

105 - SECRETARIA DE DESARROLLO SOCIAL

ALINEACIÓN AL PLAN ESTATAL DE DESARROLLO

E101T2 - DESARROLLO HUMANO Y SOCIAL - DESARROLLO SOCIAL - DERECHOS HUMANOS E INCLUSIÓN SOCIAL

PROGRAMA - 2F054C1 INCLUSIÓN PRODUCTIVA Y ECONOMÍA SOLIDARIA 2020

DEFINICIÓN	BENEFICIARIOS			
	TIPO	TOTAL	MUJERES	HOMBRES
Acciones que fomentan la inclusión en la actividad económica y productiva de las personas en situación de pobreza o vulnerables por ingreso, con la finalidad de crear alternativas propias de incremento en el ingreso familiar, mediante el acompañamiento profesional en el desarrollo de los proyectos, el otorgamiento de financiamientos y ferias de productores, en colaboración con la sociedad civil.	Las personas en situación de pobreza o vulnerables por ingreso	254	77	177

INDICADORES ESTRATÉGICOS

OBJETIVO A MEDIR		DATOS DEL INDICADOR				
NIVEL	RESUMEN NARRATIVO	NOMBRE	FÓRMULA		META	
PROPÓSITO	Las personas en situación de pobreza o vulnerables por ingreso logran su inclusión productiva y/o financiera	Variación porcentual del ingreso promedio	$((PIFAt / PIFAt_1) - 1) * 100$	PIFAt = Promedio de ingresos de las familias apoyadas en el cuarto trimestre de 2019 PIFAt_1 = Promedio de ingresos de las familias apoyadas en el cuarto trimestre de 2018	20,600 10,300	100

**GOBIERNO DEL ESTADO DE CHIHUAHUA
PRESUPUESTO DE EGRESOS 2020
PRESUPUESTO BASADO EN RESULTADOS**

105 - SECRETARIA DE DESARROLLO SOCIAL

ALINEACIÓN AL PLAN ESTATAL DE DESARROLLO

E101T3 - DESARROLLO HUMANO Y SOCIAL - DESARROLLO SOCIAL - AGENDA TAI: TRANSPARENCIA, COMBATE A LA CORRUPCIÓN Y A LA IMPUNIDAD

PROGRAMA - 2P027L1 APOYO A LA GESTIÓN DEL SECTOR SOCIAL 2020

DEFINICIÓN

BENEFICIARIOS

TIPO

TOTAL

MUJERES

HOMBRES

Unidades administrativas de la Secretaría de Desarrollo Social

27

Acciones encaminadas a mejorar las unidades administrativas de la Secretaría de Desarrollo Social, propiciando que los recursos públicos sean ejercidos de acuerdo a los objetivos y metas establecidas, así como en estricto apego a las disposiciones legales aplicables y a la normatividad vigente. Todo ello bajo los criterios de eficacia, eficiencia, economía, racionalidad, transparencia y honradez.

INDICADORES ESTRATÉGICOS

OBJETIVO A MEDIR

DATOS DEL INDICADOR

NIVEL

RESUMEN NARRATIVO

NOMBRE

FÓRMULA

META

PROPÓSITO	Las unidades administrativas de la Secretaría de Desarrollo Social eficiente la gestión institucional para resultados	Porcentaje de programas que cumplen sus metas	$(PAM/TP)*100$	PAM = Programas que cumplen sus metas TP = Todos los programas de la Secretaría	11	100
-----------	---	---	----------------	--	----	-----

**GOBIERNO DEL ESTADO DE CHIHUAHUA
PRESUPUESTO DE EGRESOS 2020
PRESUPUESTO BASADO EN RESULTADOS**

105 - SECRETARIA DE DESARROLLO SOCIAL

ALINEACIÓN AL PLAN ESTATAL DE DESARROLLO

E101T2 - DESARROLLO HUMANO Y SOCIAL - DESARROLLO SOCIAL - DERECHOS HUMANOS E INCLUSIÓN SOCIAL

PROGRAMA - 2K023D2 FONDO PARA LA ACCESIBILIDAD AL TRANSPORTE PUBLICO PARA PERSONAS CON DISCAPACIDAD 2020

DEFINICIÓN

BENEFICIARIOS

TIPO

TOTAL

MUJERES

HOMBRES

Las personas con discapacidad en el estado de Chihuahua

36,000

18,000

18,000

El programa protege los derechos de las personas con discapacidad en el estado de Chihuahua y contribuye a su desarrollo integral e inclusión plena, a través de la construcción y adecuación de los espacios, para garantizar el derecho a la accesibilidad, diseño universal y transporte.

INDICADORES ESTRATÉGICOS

OBJETIVO A MEDIR

DATOS DEL INDICADOR

NIVEL

RESUMEN NARRATIVO

NOMBRE

FÓRMULA

META

FIN

Contribuir a la reinserción social de las personas con discapacidad en el estado de Chihuahua, mediante el transporte público adaptado y la infraestructura y equipamiento de las áreas para las personas con discapacidad

Porcentaje de personas con discapacidad que reciben un bien y/o servicio

$(PCDRBS/TPDE)*100$

PCDRBS = Personas con discapacidad que reciben algún bien y/o servicio
TPDE = Total de personas con discapacidad en el estado

10,000

30,000

33.33

**GOBIERNO DEL ESTADO DE CHIHUAHUA
PRESUPUESTO DE EGRESOS 2020
PRESUPUESTO BASADO EN RESULTADOS**

105 - SECRETARIA DE DESARROLLO SOCIAL

ALINEACIÓN AL PLAN ESTATAL DE DESARROLLO

E101T2 - DESARROLLO HUMANO Y SOCIAL - DESARROLLO SOCIAL - DERECHOS HUMANOS E INCLUSIÓN SOCIAL

PROGRAMA - 2K147D2 INFRAESTRUCTURA PARA EL DESARROLLO SOCIAL 2020

DEFINICIÓN	BENEFICIARIOS			
	TIPO	TOTAL	MUJERES	HOMBRES
Construcción, remodelación y equipamiento de espacios de atención para la población que habita en las zonas de atención prioritaria, que coadyuven a favorecer el desarrollo humano y el acceso a los derechos sociales.	La población que habita en las zonas de atención prioritaria	9,000	4,500	4,500

INDICADORES ESTRATÉGICOS

OBJETIVO A MEDIR		DATOS DEL INDICADOR				
NIVEL	RESUMEN NARRATIVO	NOMBRE	FÓRMULA	META		
PROPÓSITO	La población que habita en las zonas de atención prioritaria tiene acceso a espacios que propician el desarrollo social y fortalecen el tejido social mediante instalaciones funcionales	Variación porcentual de personas que acuden a espacios que propician el desarrollo social	$((\text{PAEPDSt}/\text{PAEPDSt}_1)-1)*100$	PAEPDSt = Personas beneficiadas por los espacios que propician el desarrollo social en 2019 PAEPDSt_1 = Personas beneficiadas por los espacios que propician el desarrollo social en 2016	9,000	100
					4,500	

**GOBIERNO DEL ESTADO DE CHIHUAHUA
PRESUPUESTO DE EGRESOS 2020
PRESUPUESTO BASADO EN RESULTADOS**

106 - SECRETARIA DE SALUD

MISIÓN

VISIÓN

La Secretaría de Salud del Gobierno del Estado es el órgano rector que atiende el bienestar de los chihuahuenses, mediante la prevención, tratamiento y rehabilitación de las enfermedades. Para lograr su propósito, coordina acciones de asistencia, docencia e investigación en salud, de todos los organismos públicos y privados en el estado.

El Sistema Estatal de Salud de Chihuahua proporcionará servicios a la comunidad chihuahuense a través de procesos certificados que garanticen la solución oportuna y cálida atención; con el uso racional de los recursos humanos, tecnológicos, de infraestructura y financieros; que proyecte a Chihuahua como un centro de referencia en salud, para el desarrollo económico y mejor calidad de vida de los chihuahuenses.

ALINEACIÓN AL PLAN ESTATAL DE DESARROLLO

E102T2 - DESARROLLO HUMANO Y SOCIAL - SALUD - DERECHOS HUMANOS E INCLUSIÓN SOCIAL

PROGRAMA - 1S023A1 ASISTENCIA MÉDICA SOCIAL 2020

DEFINICIÓN

BENEFICIARIOS

TIPO

TOTAL

MUJERES

HOMBRES

Comprende los apoyos en insumos para la salud otorgados a personas en situación de vulnerabilidad dando prioridad a los sectores de mayor marginación tanto en zonas rurales como urbanas. Logrando con ello apoyar en su economía mejorar la calidad de vida y la reincorporación a la vida productiva.

Mujeres y hombres que no cuenta con algún tipo de servicio médico

5,882

2,982

2,900

INDICADORES ESTRATÉGICOS

OBJETIVO A MEDIR

DATOS DEL INDICADOR

NIVEL

RESUMEN NARRATIVO

NOMBRE

FÓRMULA

META

PROPÓSITO	Mujeres y hombres que no cuentan con algún tipo de servicio médico, se les brinda acceso a los apoyos de salud asistenciales	Variación porcentual de mujeres y hombres que no cuentan con algún tipo de servicio médico, se les brinda acceso a los apoyos de salud asistenciales	$((PAT/PATt_1)-1)*100$	PAt = Presonas atendidas del año actual PATt_1 = Personas atendidas del año anterior	5,882	5,598	5.07
-----------	--	--	------------------------	---	-------	-------	------

**GOBIERNO DEL ESTADO DE CHIHUAHUA
PRESUPUESTO DE EGRESOS 2020
PRESUPUESTO BASADO EN RESULTADOS**

106 - SECRETARIA DE SALUD

ALINEACIÓN AL PLAN ESTATAL DE DESARROLLO

E102T2 - DESARROLLO HUMANO Y SOCIAL - SALUD - DERECHOS HUMANOS E INCLUSIÓN SOCIAL

PROGRAMA - 2E020C1 DONACIÓN Y TRASPLANTE DE ÓRGANOS Y TEJIDOS 2020

DEFINICIÓN	BENEFICIARIOS			
	TIPO	TOTAL	MUJERES	HOMBRES
Realizar el proceso de donación y trasplante de órganos en los sectores público y privado, para que las personas registradas en el Sistema Informático del Registro Nacional de Trasplantes sean intervenidos quirúrgicamente y con ello mejoren su calidad de vida.	Personas registradas en el Sistema Informático del Registro Nacional de Trasplantes	305	167	138

INDICADORES ESTRATÉGICOS

OBJETIVO A MEDIR		DATOS DEL INDICADOR				
NIVEL	RESUMEN NARRATIVO	NOMBRE	FÓRMULA		META	
PROPÓSITO	Las personas registradas en el Sistema Informático del Registro Nacional de Trasplantes reciben una oportunidad de mejorar su salud y calidad de vida con la donación y trasplante de órganos, tejidos y/o células	Porcentaje de mujeres y hombres trasplantados con éxito	$(MHTE/TTR)*100$	MHTE = Mujeres y hombres trasplantados con éxito TTR = Total de trasplantes realizados	130 130	100

**GOBIERNO DEL ESTADO DE CHIHUAHUA
PRESUPUESTO DE EGRESOS 2020
PRESUPUESTO BASADO EN RESULTADOS**

106 - SECRETARIA DE SALUD

ALINEACIÓN AL PLAN ESTATAL DE DESARROLLO

E102T1 - DESARROLLO HUMANO Y SOCIAL - SALUD - OPCIÓN PREFERENCIAL POR LAS PERSONAS EN SITUACIÓN DE POBREZA

PROGRAMA - 2E034C1 CHIHUAHUA CRECE CONTIGO 2020

DEFINICIÓN	BENEFICIARIOS			
	TIPO	TOTAL	MUJERES	HOMBRES
Programa interinstitucional con acciones focalizadas en reducir las brechas en la población de mayor rezago y marginación social, priorizando a las mujeres embarazadas y niñas y niños menores de cinco años más afectados por la pobreza y la desigualdad, mejorando su calidad de vida.	Población en situación de pobreza extrema del estado de Chihuahua	4,431	2,659	1,772

INDICADORES ESTRATÉGICOS

OBJETIVO A MEDIR		DATOS DEL INDICADOR				
NIVEL	RESUMEN NARRATIVO	NOMBRE	FÓRMULA		META	
PROPÓSITO	La población de las zonas de mayor pobreza y marginación social, tienen acceso a la atención médica oportuna y gratuita	Porcentaje de atenciones médicas	$(AMO/PO)*100$	AMO = Atención médica otorgada PO = Población objetivo	13,293 4,431	300

**GOBIERNO DEL ESTADO DE CHIHUAHUA
PRESUPUESTO DE EGRESOS 2020
PRESUPUESTO BASADO EN RESULTADOS**

106 - SECRETARIA DE SALUD

ALINEACIÓN AL PLAN ESTATAL DE DESARROLLO

E102T2 - DESARROLLO HUMANO Y SOCIAL - SALUD - DERECHOS HUMANOS E INCLUSIÓN SOCIAL

PROGRAMA - 2E035C1 ATENCIÓN DE ADICCIONES 2020

DEFINICIÓN	BENEFICIARIOS			
	TIPO	TOTAL	MUJERES	HOMBRES
Acciones que propicien en la comunidad en general una sensibilización mediante la prevención y detección temprana, enfocándose primordialmente en los grupos vulnerables a una adicción. Incluye los tratamientos de rehabilitación a las personas que por consumo de drogas han cometido algún delito, evitando el avance de la adicción en nuestro estado.	Mujeres y hombres vulnerables a una adicción	235,138	94,055	141,083

INDICADORES ESTRATÉGICOS

OBJETIVO A MEDIR		DATOS DEL INDICADOR				
NIVEL	RESUMEN NARRATIVO	NOMBRE	FÓRMULA		META	
FIN	Contribuir a la disminución del consumo de sustancias psicoactivas en la población de entre 10 y 65 años, mediante acciones de prevención, atención y tratamiento, articulando la participación interinstitucional e intersectorial	Índice de acciones en materia de prevención y atención de las adicciones en el Estado de Chihuahua	$((\text{APAAAt}/\text{APAAAt}_1)-1)*100$	APAAt = Acciones en materia de prevención y atención a las adicciones del año actual APAAAt_1 = Acciones de prevención y atención a las adicciones del año anterior	52,500 50,576	3.8

**GOBIERNO DEL ESTADO DE CHIHUAHUA
PRESUPUESTO DE EGRESOS 2020
PRESUPUESTO BASADO EN RESULTADOS**

106 - SECRETARIA DE SALUD

ALINEACIÓN AL PLAN ESTATAL DE DESARROLLO

E102T2 - DESARROLLO HUMANO Y SOCIAL - SALUD - DERECHOS HUMANOS E INCLUSIÓN SOCIAL

PROGRAMA - 2E174C1 CONCILIACIÓN Y ARBITRAJE MÉDICO 2020

DEFINICIÓN

BENEFICIARIOS

TIPO

TOTAL

MUJERES

HOMBRES

Usuarios y prestadores de servicios médicos

1,993,198

1,016,531

976,667

Son las acciones que propician la conciliación y arbitraje de los conflictos suscitados entre los usuarios y los prestadores de servicios médicos, buscando el bienestar de los chihuahuenses mediante un trato digno, proporcionando un servicio médico con calidad.

INDICADORES ESTRATÉGICOS

OBJETIVO A MEDIR

DATOS DEL INDICADOR

NIVEL

RESUMEN NARRATIVO

NOMBRE

FÓRMULA

META

PROPÓSITO Los usuarios y prestadores de servicios médicos se benefician conciliando las quejas suscitadas

Porcentaje de usuarios y prestadores de los servicios médicos que se benefician conciliando las quejas generadas por los servicios médicos otorgados

$(QR/QP)*100$

QR = Quejas resueltas
QP = Quejas planteadas

25
25

100

**GOBIERNO DEL ESTADO DE CHIHUAHUA
PRESUPUESTO DE EGRESOS 2020
PRESUPUESTO BASADO EN RESULTADOS**

106 - SECRETARIA DE SALUD

ALINEACIÓN AL PLAN ESTATAL DE DESARROLLO

E102T2 - DESARROLLO HUMANO Y SOCIAL - SALUD - DERECHOS HUMANOS E INCLUSIÓN SOCIAL

PROGRAMA - 2E184C1 ATENCIÓN A LA SALUD MENTAL 2020

DEFINICIÓN	BENEFICIARIOS			
	TIPO	TOTAL	MUJERES	HOMBRES
Desarrollar competencias en materia de salud mental de la población que fomenten el empoderamiento y la participación activa en los programas para lograr un impacto social de la salud mental. Incluyendo estrategias para el fortalecimiento de los determinantes que favorecen la salud mental.	Mujeres y hombres propensos a padecer una enfermedad mental	178,423	121,340	57,083

INDICADORES ESTRATÉGICOS

OBJETIVO A MEDIR		DATOS DEL INDICADOR				
NIVEL	RESUMEN NARRATIVO	NOMBRE	FÓRMULA		META	
PROPÓSITO	Mujeres y Hombres reciben acciones de promoción, prevención y una adecuada atención en materia de salud mental	Porcentaje de mujeres y hombres beneficiados con acciones en salud mental	$(PBA/PBAP)*100$	PBA = Población beneficiada de las acciones PBAP = Población programada beneficiada de las acciones	178,423 178,423	100

**GOBIERNO DEL ESTADO DE CHIHUAHUA
PRESUPUESTO DE EGRESOS 2020
PRESUPUESTO BASADO EN RESULTADOS**

106 - SECRETARIA DE SALUD

ALINEACIÓN AL PLAN ESTATAL DE DESARROLLO

E102T2 - DESARROLLO HUMANO Y SOCIAL - SALUD - DERECHOS HUMANOS E INCLUSIÓN SOCIAL

PROGRAMA - 2G011C2 PROTECCIÓN CONTRA RIESGOS SANITARIOS 2020

DEFINICIÓN	BENEFICIARIOS			
	TIPO	TOTAL	MUJERES	HOMBRES
Reducir los riesgos que afectan la salud de la población del estado en cualquier actividad de su vida, como resultado de la exposición voluntaria o involuntaria a factores biológicos, físicos o químicos, productos y servicios que se consumen, incluyendo la publicidad de los mismos, obteniendo calidad en productos y servicios.	Población del estado de Chihuahua	3,314,727	1,690,511	1,624,216

INDICADORES ESTRATÉGICOS

OBJETIVO A MEDIR		DATOS DEL INDICADOR				
NIVEL	RESUMEN NARRATIVO	NOMBRE	FÓRMULA		META	
PROPÓSITO	La población del Estado de Chihuahua esta protegida contra los riesgos sanitarios recibiendo productos y servicios de calidad	Porcentaje de productos y servicios proporcionados a la población chihuahuense que cumplen con la normatividad sanitaria	$(PSPCHCNS/TPSBVS)*100$	PSPCHCNS = Productos y servicios proporcionados a la población chihuahuense que cumplen con la normatividad sanitaria TPSBVS = Total de productos y servicios bajo vigilancia sanitaria	15,998 17,000	94.11

**GOBIERNO DEL ESTADO DE CHIHUAHUA
PRESUPUESTO DE EGRESOS 2020
PRESUPUESTO BASADO EN RESULTADOS**

106 - SECRETARIA DE SALUD

ALINEACIÓN AL PLAN ESTATAL DE DESARROLLO

E102T2 - DESARROLLO HUMANO Y SOCIAL - SALUD - DERECHOS HUMANOS E INCLUSIÓN SOCIAL

PROGRAMA - 2P037L2 COORDINACIÓN INTERINSTITUCIONAL PARA EL FOMENTO A LA SALUD 2020

DEFINICIÓN

BENEFICIARIOS

TIPO

TOTAL

MUJERES

HOMBRES

Organismos descentralizados de salud

3

Ejercer rectoría y supervisión para que los organismos del sector salud satisfagan de manera sustancial las necesidades básicas de la población en materia de salud, así como apoyar a instituciones privadas de beneficencia.

INDICADORES ESTRATÉGICOS

OBJETIVO A MEDIR

DATOS DEL INDICADOR

NIVEL

RESUMEN NARRATIVO

NOMBRE

FÓRMULA

META

PROPÓSITO	Organismos descentralizados de salud en coordinación mejoran sus procesos de atención en salud	Porcentaje de acuerdos de coordinación interinstitucional en salud cumplidos	$(ACISC/ACISF)*100$	ACISC = Acuerdos de coordinación interinstitucional en salud cumplidos ACISF = Acuerdos de coordinación interinstitucional en salud firmados	2 2	100
-----------	--	--	---------------------	---	--------	-----

**GOBIERNO DEL ESTADO DE CHIHUAHUA
PRESUPUESTO DE EGRESOS 2020
PRESUPUESTO BASADO EN RESULTADOS**

106 - SECRETARIA DE SALUD

ALINEACIÓN AL PLAN ESTATAL DE DESARROLLO

E102T3 - DESARROLLO HUMANO Y SOCIAL - SALUD - AGENDA TAI: TRANSPARENCIA, COMBATE A LA CORRUPCIÓN Y A LA IMPUNIDAD

PROGRAMA - 2P038L1 APOYO A LA GESTIÓN INSTITUCIONAL DEL SECTOR SALUD 2020

DEFINICIÓN

BENEFICIARIOS

TIPO

TOTAL

MUJERES

HOMBRES

Unidades administrativas responsables

9

Se incluyen las acciones encaminadas a la mejora en los procesos, la gestión del conocimiento y en la administración de los recursos, la comunicación institucional y las competencias laborales, además de la implementación de una cultura de manejo eficiente y responsable de los recursos humanos, técnicos, materiales y financieros para la prestación de un servicio público de calidad. Comprende también las acciones orientadas al trabajo en equipo y al otorgamiento de un servicio público de calidad con perspectiva de derechos humanos y género, y con un enfoque de valores como parte fundamental para el desarrollo del proyecto organizacional.

INDICADORES ESTRATÉGICOS

OBJETIVO A MEDIR

DATOS DEL INDICADOR

NIVEL

RESUMEN NARRATIVO

NOMBRE

FÓRMULA

META

PROPÓSITO	Las unidades administrativas responsables de la Secretaría de Salud manejan con eficiencia los recursos públicos aplicando las medidas de austeridad y racionalidad del gasto público	Porcentaje de medidas de austeridad cumplidas	$(MAC/TMA)*100$	MAC = Medidas de austeridad cumplidas TMA = Total de medidas de austeridad	30 30	100
-----------	---	---	-----------------	---	----------	-----

**GOBIERNO DEL ESTADO DE CHIHUAHUA
PRESUPUESTO DE EGRESOS 2020
PRESUPUESTO BASADO EN RESULTADOS**

107 - SECRETARIA DE EDUCACION Y DEPORTE

MISIÓN

VISIÓN

Somos la Instancia del Poder Ejecutivo del Estado de Chihuahua responsable del diseño, ejecución, evaluación e innovación de las políticas públicas en materia educativa, científica, tecnológica y deportiva, enfocada al desarrollo humano, impulsando una formación competitiva, el aprecio y fomento de las tradiciones y valores mediante la eficiente administración de los servicios ofertados con calidad para chihuahuenses.

Ser la Instancia rectora en materia educativa, científica, tecnológica y deportiva que contribuya a la formación de valores universales y competencias para la vida del ser humano, trabajando con una filosofía basada en honestidad, respeto, compromiso, trabajo en equipo, lealtad y actitud de servicio para chihuahuenses.

ALINEACIÓN AL PLAN ESTATAL DE DESARROLLO

E103T1 - DESARROLLO HUMANO Y SOCIAL - EDUCACIÓN - OPCIÓN PREFERENCIAL POR LAS PERSONAS EN SITUACIÓN DE POBREZA

PROGRAMA - 1S001A1 PROGRAMA ESTATAL DE BECAS Y APOYOS EDUCATIVOS 2020

DEFINICIÓN

BENEFICIARIOS

TIPO

TOTAL

MUJERES

HOMBRES

Apoos económicos para alumnos y alumnas en situación de vulnerabilidad inscritos en escuelas públicas de educación básica, media superior y superior para coadyuvar a ampliar las oportunidades de acceso a la educación, permanencia y avance en su formación académica, deportiva y cultural promoviendo la equidad de oportunidades educativas.

Alumnos y alumnas en situación vulnerable

25,309

16,450

8,859

INDICADORES ESTRATÉGICOS

OBJETIVO A MEDIR

DATOS DEL INDICADOR

NIVEL

RESUMEN NARRATIVO

NOMBRE

FÓRMULA

META

PROPÓSITO Los alumnos y alumnas en situación de vulnerabilidad cuentan con igualdad de condiciones para el acceso, permanencia y conclusión de estudios

Porcentaje de alumnos y alumnas en situación de vulnerabilidad con apoyo de becas

$(AAEB_EMS_ES / MTEB_EMS_ES) * 100$

AAEB_EMS_ES = Alumnos y alumnas apoyados de educación básica, educación media superior, educación superior
MTEB_EMS_ES = Matrícula de educación básica, educación media superior y educación superior

22,515

1,042,800

2.16

**GOBIERNO DEL ESTADO DE CHIHUAHUA
PRESUPUESTO DE EGRESOS 2020
PRESUPUESTO BASADO EN RESULTADOS**

107 - SECRETARIA DE EDUCACION Y DEPORTE

ALINEACIÓN AL PLAN ESTATAL DE DESARROLLO

E103T2 - DESARROLLO HUMANO Y SOCIAL - EDUCACIÓN - DERECHOS HUMANOS E INCLUSIÓN SOCIAL

PROGRAMA - 2E042C1 CALIDAD EN LOS SERVICIOS DE LA EDUCACIÓN BÁSICA 2020

DEFINICIÓN

BENEFICIARIOS

TIPO

TOTAL

MUJERES

HOMBRES

Alumnas y alumnos

570,213

287,125

283,088

Prestación de servicios educativos de calidad para las alumnas y alumnos de educación básica en escuelas públicas, a través de la implementación de acciones y proyectos que contribuyan al desarrollo de ambientes escolares propicios orientados a la inclusión, equidad y perspectiva de género que generan armonía social permitiendo con ello elevar el logro educativo.

INDICADORES ESTRATÉGICOS

OBJETIVO A MEDIR

DATOS DEL INDICADOR

NIVEL

RESUMEN NARRATIVO

NOMBRE

FÓRMULA

META

PROPÓSITO	Las alumnas y los alumnos aprueban el nivel educativo para concluir su educación básica en el sistema educativo estatal	Porcentaje de reprobación escolar en secundaria	$(1 - (\text{MES_PROMt} / \text{MES_EXISTt})) * 100$	MES_PROMt = Matrícula de educación secundaria promovidos en el ciclo actual MES_EXISTt = Matrícula de educación secundaria existentes en el ciclo actual	153,395	14.5
		Porcentaje de reprobación escolar en primaria	$(1 - (\text{MEPr_PROMt} / \text{MEPr_EXISTt})) * 100$	MEPr_PROMt = Matrícula de educación primaria promovidos en el ciclo actual MEPr_EXISTt = Matrícula de educación secundaria existentes en el ciclo actual	416,818 420,816	0.95

**GOBIERNO DEL ESTADO DE CHIHUAHUA
PRESUPUESTO DE EGRESOS 2020
PRESUPUESTO BASADO EN RESULTADOS**

107 - SECRETARIA DE EDUCACION Y DEPORTE

ALINEACIÓN AL PLAN ESTATAL DE DESARROLLO

E103T2 - DESARROLLO HUMANO Y SOCIAL - EDUCACIÓN - DERECHOS HUMANOS E INCLUSIÓN SOCIAL

PROGRAMA - 2E043C1 COBERTURA EN EDUCACIÓN BÁSICA 2020

DEFINICIÓN

BENEFICIARIOS

TIPO

TOTAL

MUJERES

HOMBRES

Niñas, niños y adolescentes de 3 a 14 años

174,491

85,926

88,565

Brindar la prestación del servicio educativo, mediante acciones que promuevan ampliar las oportunidades de acceso a la educación básica de las niñas, niños y adolescentes de 3 a 14 años de edad; con una visión inclusiva, equitativa y con perspectiva de género en diferentes niveles y modalidades, que aseguren el acceso, permanencia y egreso de la educación básica

INDICADORES ESTRATÉGICOS

OBJETIVO A MEDIR

DATOS DEL INDICADOR

NIVEL

RESUMEN NARRATIVO

NOMBRE

FÓRMULA

META

PROPÓSITO Población de 3 a 14 años se incorpora al sistema educativo en la educación básica

Porcentaje de la atención a la demanda social en educación básica

$$\frac{((MT_P+MT_Pr+MT_S)}{TPb_3a14)*100}$$

MT_P = Matrícula total de preescolar

125,524

89.03

MT_Pr = Matrícula total de primaria

419,485

MT_S = Matrícula total de secundaria

189,836

TPb_3a14 = Total de población de 3 a 14 años

825,408

**GOBIERNO DEL ESTADO DE CHIHUAHUA
PRESUPUESTO DE EGRESOS 2020
PRESUPUESTO BASADO EN RESULTADOS**

107 - SECRETARIA DE EDUCACION Y DEPORTE

ALINEACIÓN AL PLAN ESTATAL DE DESARROLLO

E103T2 - DESARROLLO HUMANO Y SOCIAL - EDUCACIÓN - DERECHOS HUMANOS E INCLUSIÓN SOCIAL

PROGRAMA - 2E044C1 INCLUSIÓN SOCIAL EN EL SISTEMA EDUCATIVO 2020

DEFINICIÓN	BENEFICIARIOS			
	TIPO	TOTAL	MUJERES	HOMBRES
Prestación del servicio educativo con una visión inclusiva, equitativa, con perspectiva de género y respeto a los derechos humanos de los alumnos y alumnas en situación vulnerable en educación básica para contribuir a disminuir las brechas de desigualdad	Alumnos y alumnas en situación vulnerable	1,241,625	608,397	633,228

INDICADORES ESTRATÉGICOS

OBJETIVO A MEDIR		DATOS DEL INDICADOR				
NIVEL	RESUMEN NARRATIVO	NOMBRE	FÓRMULA		META	
PROPÓSITO	Los alumnos y alumnas en situación vulnerable cuentan con atención de políticas orientadas a disminuir la desigualdad social	Porcentaje de la población vulnerable atendida en programas sociales	$(PAEP/PFAP)*100$	PAEP = Población atendida en el programa PFAP = Población focalizada para atender en el programa	1,241,625 1,241,625	100

**GOBIERNO DEL ESTADO DE CHIHUAHUA
PRESUPUESTO DE EGRESOS 2020
PRESUPUESTO BASADO EN RESULTADOS**

107 - SECRETARIA DE EDUCACION Y DEPORTE

ALINEACIÓN AL PLAN ESTATAL DE DESARROLLO

E103T2 - DESARROLLO HUMANO Y SOCIAL - EDUCACIÓN - DERECHOS HUMANOS E INCLUSIÓN SOCIAL

PROGRAMA - 2E051C1 VINCULACIÓN Y SERVICIOS EDUCATIVOS 2020

DEFINICIÓN	BENEFICIARIOS			
	TIPO	TOTAL	MUJERES	HOMBRES
Disposición permanente y oportuna de los recursos humanos, materiales y financieros para beneficiar a las alumnas y alumnos usuarios de trámites y servicios educativos a fin de que realicen sus gestiones de manera rápida y eficaz, cumpliendo con el control interno y rendición de cuentas bajo los principios de eficacia, eficiencia, calidad y economía.	Alumnos y alumnas usuarios de trámites y servicios educativos	1,193,548	591,967	601,581

INDICADORES ESTRATÉGICOS

OBJETIVO A MEDIR		DATOS DEL INDICADOR				
NIVEL	RESUMEN NARRATIVO	NOMBRE	FÓRMULA		META	
PROPÓSITO	Alumnos y alumnas usuarios de trámites y servicios educativos tienen una buena percepción de la atención recibida	Porcentaje de usuarios con buena percepción del servicio recibido al realizar trámites en la secretaría	$(UTSBP/TUE)*100$	UTSBP = Usuarios de trámites en la secretaría con buena percepción TUE = Total de usuarios encuestados	9,100 15,000	60.67

**GOBIERNO DEL ESTADO DE CHIHUAHUA
PRESUPUESTO DE EGRESOS 2020
PRESUPUESTO BASADO EN RESULTADOS**

107 - SECRETARIA DE EDUCACION Y DEPORTE

ALINEACIÓN AL PLAN ESTATAL DE DESARROLLO

E103T2 - DESARROLLO HUMANO Y SOCIAL - EDUCACIÓN - DERECHOS HUMANOS E INCLUSIÓN SOCIAL

PROGRAMA - 2E055C1 COBERTURA EN EDUCACIÓN MEDIA SUPERIOR 2020

DEFINICIÓN	BENEFICIARIOS			
	TIPO	TOTAL	MUJERES	HOMBRES
Brindar la prestación del servicio educativo, mediante acciones que promuevan ampliar las oportunidades de acceso para las alumnas y alumnos; con una visión inclusiva, equitativa y con perspectiva de género, que aseguren el acceso, permanencia y egreso de la educación media superior.	Alumnas y alumnos	169,088	87,668	81,420

INDICADORES ESTRATÉGICOS

OBJETIVO A MEDIR		DATOS DEL INDICADOR				
NIVEL	RESUMEN NARRATIVO	NOMBRE	FÓRMULA		META	
PROPÓSITO	Alumnos y alumnas jóvenes del estado de Chihuahua accedan a educación media superior	Porcentaje de atención a la demanda social en educación media superior	$(AIEMS/Pob15_17) * 100$	AIEMS = Alumnas y alumnos inscritos de educación media superior Pob15_17 = Población de 15 a 17 años	148,038 204,017	72.56

**GOBIERNO DEL ESTADO DE CHIHUAHUA
PRESUPUESTO DE EGRESOS 2020
PRESUPUESTO BASADO EN RESULTADOS**

107 - SECRETARIA DE EDUCACION Y DEPORTE

ALINEACIÓN AL PLAN ESTATAL DE DESARROLLO

E103T2 - DESARROLLO HUMANO Y SOCIAL - EDUCACIÓN - DERECHOS HUMANOS E INCLUSIÓN SOCIAL

PROGRAMA - 2E059C1 CALIDAD EN LOS SERVICIOS DE EDUCACIÓN MEDIA SUPERIOR 2020

DEFINICIÓN	BENEFICIARIOS			
	TIPO	TOTAL	MUJERES	HOMBRES
Orientar acciones y proyectos que permitan la correcta prestación del servicio de educación media superior, con equidad y perspectiva de género, mediante la aplicación de un modelo de calidad que permita a los alumnos y alumnas jóvenes la continuación de los estudios de nivel superior y/o la inserción laboral esperada por los sectores productivos, sociales y gubernamentales.	Alumnos y alumnas jóvenes	35,739	19,245	16,494

INDICADORES ESTRATÉGICOS

OBJETIVO A MEDIR		DATOS DEL INDICADOR				
NIVEL	RESUMEN NARRATIVO	NOMBRE	FÓRMULA	META		
FIN	Contribuir a la permanencia y conclusión de los jóvenes que cursan la educación media superior mediante la adquisición de conocimientos y habilidades que les permitan desarrollarse de manera satisfactoria en estudios superiores y en el ámbito laboral	Porcentaje de eficiencia terminal de alumnos y alumnas en educación media superior	$(\text{AIEMS_Egt}/\text{AIEMS_NvoIng1t3}) * 100$	AIEMS_Egt = Alumnas y alumnos de educación media superior egresados en el ciclo escolar actual AIEMS_NvoIng1t3 = Alumnas y alumnos de educación media superior de nuevo ingreso de 1 año de 3 ciclos anteriores	35,739	60
PROPÓSITO	Alumnas y alumnos adquieren conocimientos y habilidades que les permitan egresar en el último año de sus estudios de educación media superior	Porcentaje coeficiente de egresión de alumnos y alumnas en educación media superior	$(\text{AEEMS_Egt}/\text{AEEMS_3erAÑO}) * 100$	AEEMS_Egt = Alumnas y alumnos de educación media superior egresados en el ciclo escolar actual AEEMS_3erAÑO = Alumnas y alumnos de educación media superior inscritos en 3er. año	38,539	94.53
					40,768	

**GOBIERNO DEL ESTADO DE CHIHUAHUA
PRESUPUESTO DE EGRESOS 2020
PRESUPUESTO BASADO EN RESULTADOS**

107 - SECRETARIA DE EDUCACION Y DEPORTE

ALINEACIÓN AL PLAN ESTATAL DE DESARROLLO

E103T2 - DESARROLLO HUMANO Y SOCIAL - EDUCACIÓN - DERECHOS HUMANOS E INCLUSIÓN SOCIAL

PROGRAMA - 2E070C1 CALIDAD DE LOS SERVICIOS EN LA EDUCACIÓN SUPERIOR 2020

DEFINICIÓN

BENEFICIARIOS

TIPO

TOTAL

MUJERES

HOMBRES

Jóvenes

52,304

26,675

25,629

Asegurar la cobertura y calidad de los servicios de educación superior a través de la implementación de acciones y proyectos que permitan la correcta prestación, regulación y evaluación mediante la formación integral de los jóvenes con criterios de la mejora continua, que contribuyen al desarrollo de ambientes escolares propicios orientados a la inclusión, equidad y perspectiva de género que generan armonía social permitiendo con ello elevar el logro educativo.

INDICADORES ESTRATÉGICOS

OBJETIVO A MEDIR

DATOS DEL INDICADOR

NIVEL

RESUMEN NARRATIVO

NOMBRE

FÓRMULA

META

PROPÓSITO	Jóvenes inscritos en instituciones de educación superior cuentan con servicios educativos con programas reconocidos de buena calidad	Porcentaje de jóvenes inscritos en instituciones de educación superior con programas reconocidos de Buena Calidad	$(\text{JIIES_PRBC} / \text{JIIESSE_PEBC}) * 100$	$\text{JIIES_PRBC} = \text{Jóvenes Inscritos en Instituciones de Educación Superior con Programas de Buena Calidad}$ $\text{JIIESSE_PEBC} = \text{Jóvenes Inscritos en Instituciones de Educación Superior del Subsistema Estatal con Programas Evaluables de Buena Calidad}$	52,304	84
					62,267	

**GOBIERNO DEL ESTADO DE CHIHUAHUA
PRESUPUESTO DE EGRESOS 2020
PRESUPUESTO BASADO EN RESULTADOS**

107 - SECRETARIA DE EDUCACION Y DEPORTE

ALINEACIÓN AL PLAN ESTATAL DE DESARROLLO

E103T2 - DESARROLLO HUMANO Y SOCIAL - EDUCACIÓN - DERECHOS HUMANOS E INCLUSIÓN SOCIAL

PROGRAMA - 2K016D2 INFRAESTRUCTURA EDUCATIVA BÁSICA 2020

DEFINICIÓN	BENEFICIARIOS			
	TIPO	TOTAL	MUJERES	HOMBRES
Construcción, equipamiento, conservación y rehabilitación de infraestructura física de planteles escolares de educación básica pública para que alumnas y alumnos cuenten con espacios dignos para una educación integral, favoreciendo a las personas vulnerables.	Alumnas y alumnos	47,600	20,580	27,020

INDICADORES ESTRATÉGICOS

OBJETIVO A MEDIR		DATOS DEL INDICADOR				
NIVEL	RESUMEN NARRATIVO	NOMBRE	FÓRMULA		META	
PROPÓSITO	Alumnas y alumnos de educación básica cuentan con espacios dignos para una educación integral, favoreciendo a las personas vulnerables	Porcentaje de alumnos beneficiados con los espacios educativos mejorados	$(AIEBB_EEM/TAEB)*100$	AIEBB_EEM = Alumnas y alumnos de educación básica beneficiados con espacios educativos mejorados TAEB = Total de alumnas y alumnos de educación básica	47,600 669,461	7.11

**GOBIERNO DEL ESTADO DE CHIHUAHUA
PRESUPUESTO DE EGRESOS 2020
PRESUPUESTO BASADO EN RESULTADOS**

107 - SECRETARIA DE EDUCACION Y DEPORTE

ALINEACIÓN AL PLAN ESTATAL DE DESARROLLO

E103T2 - DESARROLLO HUMANO Y SOCIAL - EDUCACIÓN - DERECHOS HUMANOS E INCLUSIÓN SOCIAL

PROGRAMA - 2K018D2 INFRAESTRUCTURA EDUCATIVA MEDIA SUPERIOR 2020

DEFINICIÓN	BENEFICIARIOS			
	TIPO	TOTAL	MUJERES	HOMBRES
Construcción, equipamiento, conservación y rehabilitación de infraestructura física de planteles escolares de educación media superior para que alumnas y alumnos cuenten con espacios dignos para una educación integral, favoreciendo a las personas vulnerables.	Alumnas y alumnos	7,250	4,277	2,973

INDICADORES ESTRATÉGICOS

OBJETIVO A MEDIR		DATOS DEL INDICADOR				
NIVEL	RESUMEN NARRATIVO	NOMBRE	FÓRMULA		META	
PROPÓSITO	Alumnas y alumnos de educación media superior cuentan con espacios dignos para una educación integral, favoreciendo a las personas vulnerables	Porcentaje de alumnas y alumnos beneficiados con los espacios educativos mejorados	$(AIEMSB_EEM/TAEMS)*100$	AIEMSB_EEM = Alumnas y alumnos de educación media superior beneficiados con espacios educativos mejorados TAEMS = Total de alumnas y alumnos de educación media superior	7,250 80,544	9

**GOBIERNO DEL ESTADO DE CHIHUAHUA
PRESUPUESTO DE EGRESOS 2020
PRESUPUESTO BASADO EN RESULTADOS**

108 - SECRETARIA DE TRABAJO Y PREVISION SOCIAL

MISIÓN

VISIÓN

Fomentar el cumplimiento de la legislación laboral, vigilando el respeto de los derechos de los trabajadores y empleadores, e impartiendo la justicia en forma correcta, transparente y pronta. Fomentar el empleo, autoempleo, la capacitación, la movilidad laboral y la inclusión laboral de personas vulneradas; integrándolas al crecimiento económico del estado. Brindar un servicio de calidad que satisfaga a usuarios y colaboradores.

La Secretaría es reconocida por su actuar diligente y recto, colabora en recuperar la confianza de la sociedad en las instituciones públicas, contribuye a la prevención de riesgos laborales y la incorporación de todas las personas al entorno productivo de acuerdo a sus capacidades; realiza una correcta y expedita resolución de conflictos laborales y mejora la calidad de vida de la ciudadanía Chihuahuense a través del empleo y la cooperación interinstitucional. Todo ello mediante una prestación de servicio público de calidad, transparente, incluyente y profesionalizado.

ALINEACIÓN AL PLAN ESTATAL DE DESARROLLO

E505T1 - GOBIERNO RESPONSABLE - TRABAJO Y PREVISIÓN SOCIAL - OPCIÓN PREFERENCIAL POR LAS PERSONAS EN SITUACIÓN DE POBREZA

PROGRAMA - 1S037A1 APOYOS PARA EL EMPLEO EN EL ESTADO DE CHIHUAHUA 2020

DEFINICIÓN

BENEFICIARIOS

TIPO

TOTAL

MUJERES

HOMBRES

Promover la colocación en una ocupación o actividad productiva, a personas desempleadas o subempleadas en el estado de Chihuahua, mediante el otorgamiento de apoyos económicos o en especie que permitan la capacitación, autoempleo o movilidad laboral requerida para su desarrollo.

Personas desocupadas con necesidades específicas

3,887

1,944

1,943

INDICADORES ESTRATÉGICOS

OBJETIVO A MEDIR

DATOS DEL INDICADOR

NIVEL

RESUMEN NARRATIVO

NOMBRE

FÓRMULA

META

PROPÓSITO	Las personas buscadoras de empleo del estado de Chihuahua, especialmente de grupos vulnerados, acceden a apoyos y servicios que promueven en su inclusión laboral y el acceso a derechos.	Porcentaje de personas que acceden a apoyos para su inclusión en el mercado laboral.	(PRA/PAAP)*100	PRA = Personas que reciben apoyo PAAP = Personas atendidas por el Servicio Estatal de Empleo para recibir un apoyo.	3,887 5,398	72.01
-----------	---	--	----------------	--	----------------	-------

**GOBIERNO DEL ESTADO DE CHIHUAHUA
PRESUPUESTO DE EGRESOS 2020
PRESUPUESTO BASADO EN RESULTADOS**

108 - SECRETARIA DE TRABAJO Y PREVISION SOCIAL

ALINEACIÓN AL PLAN ESTATAL DE DESARROLLO

E505T2 - GOBIERNO RESPONSABLE - TRABAJO Y PREVISIÓN SOCIAL - DERECHOS HUMANOS E INCLUSIÓN SOCIAL

PROGRAMA - 2E014C1 JUSTICIA LABORAL 2020

DEFINICIÓN	BENEFICIARIOS			
	TIPO	TOTAL	MUJERES	HOMBRES
Fomenta el cumplimiento de la legislación laboral, el respeto de los derechos de las y los trabajadores y empleadores del estado de Chihuahua, mediante la impartición de justicia en forma correcta , transparente y pronta.	Las y los trabajadores del estado en conflicto laboral	91,489	54,893	36,596

INDICADORES ESTRATÉGICOS

OBJETIVO A MEDIR		DATOS DEL INDICADOR				
NIVEL	RESUMEN NARRATIVO	NOMBRE	FÓRMULA		META	
PROPÓSITO	Las y los trabajadores del estado de Chihuahua tienen garantizados sus derechos laborales establecidos en la legislación laboral y derechos humanos vigente.	Porcentaje de conciliación en las instancias de la Secretaría del Trabajo y Previsión Social	$(CLR/AL)*100$	CLR = Convenios laborales realizados AL = Asuntos laborales conocidos por la Secretaría del Trabajo y Previsión Social.	36,188 48,251	75

**GOBIERNO DEL ESTADO DE CHIHUAHUA
PRESUPUESTO DE EGRESOS 2020
PRESUPUESTO BASADO EN RESULTADOS**

108 - SECRETARIA DE TRABAJO Y PREVISION SOCIAL

ALINEACIÓN AL PLAN ESTATAL DE DESARROLLO

E505T1 - GOBIERNO RESPONSABLE - TRABAJO Y PREVISIÓN SOCIAL - OPCIÓN PREFERENCIAL POR LAS PERSONAS EN SITUACIÓN DE POBREZA

PROGRAMA - 2E015C1 SERVICIO ESTATAL DEL EMPLEO 2020

DEFINICIÓN	BENEFICIARIOS			
	TIPO	TOTAL	MUJERES	HOMBRES
Hacer efectivo el derecho de toda persona a un trabajo digno y socialmente útil, coadyuvando en la creación de condiciones para la generación de empleos que permitan mejorar la calidad de vida de las personas desocupadas del estado de Chihuahua.	Población desocupada del Estado de Chihuahua que desea colocarse en un empleo formal	8,370	4,185	4,185

INDICADORES ESTRATÉGICOS

OBJETIVO A MEDIR		DATOS DEL INDICADOR				
NIVEL	RESUMEN NARRATIVO	NOMBRE	FÓRMULA		META	
PROPÓSITO	Las personas buscadoras de empleo, especialmente grupos vulnerados, del estado de Chihuahua tienen igualdad de oportunidades de acceso a un empleo formal.	Porcentaje de personas colocadas en un empleo formal	$(PC/PA)*100$	PC = Personas colocadas en un empleo formal PA = Personas atendidas por el Servicio Estatal de Empleo	8,370 83,075	10.08

**GOBIERNO DEL ESTADO DE CHIHUAHUA
PRESUPUESTO DE EGRESOS 2020
PRESUPUESTO BASADO EN RESULTADOS**

108 - SECRETARIA DE TRABAJO Y PREVISION SOCIAL

ALINEACIÓN AL PLAN ESTATAL DE DESARROLLO

E505T2 - GOBIERNO RESPONSABLE - TRABAJO Y PREVISIÓN SOCIAL - DERECHOS HUMANOS E INCLUSIÓN SOCIAL

PROGRAMA - 2P003L1 CULTURA DE INCLUSIÓN LABORAL 2020

DEFINICIÓN	BENEFICIARIOS			
	TIPO	TOTAL	MUJERES	HOMBRES
Armonizar las relaciones entre los factores de la producción a fin de lograr condiciones de paz y estabilidad laboral en la entidad, así como lograr el cumplimiento de las normas laborales en los centros de trabajo, previniendo con ello los conflictos entre las partes; promoviendo en todo momento la modernización de las instituciones laborales a fin de cumplir en forma adecuada con sus funciones.	Las y los trabajadores, patrones, organizaciones del sector laboral y sociedad del estado	161,686	68,722	92,964

INDICADORES ESTRATÉGICOS

OBJETIVO A MEDIR		DATOS DEL INDICADOR				
NIVEL	RESUMEN NARRATIVO	NOMBRE	FÓRMULA	META		
PROPÓSITO	Las y los trabajadores, patrones, organizaciones del sector laboral y sociedad en general del Estado de Chihuahua se encuentran vinculados con una cultura de respeto a los derechos humanos y cumplimiento de la legislación laboral	Porcentaje de acciones realizadas para fortalecer la cultura de respeto a los derechos humanos y cumplimiento de la legislación laboral.	(ARDC/APDC)*100	ARDC = Acciones realizadas para fortalecimiento de la cultura de respeto a los derechos humanos y cumplimiento de la legislación laboral. APDC = Acciones programadas para fortalecimiento de la cultura de respeto a los derechos humanos y cumplimiento de la legislación laboral.	1,121	100
					1,121	

**GOBIERNO DEL ESTADO DE CHIHUAHUA
PRESUPUESTO DE EGRESOS 2020
PRESUPUESTO BASADO EN RESULTADOS**

109 - SECRETARIA DE CULTURA

MISIÓN

VISIÓN

Garantizar que la cultura en el estado se ejerza como un derecho humano y transversal en la política pública, a través del derecho al disfrute y la creación de las disciplinas artísticas, a la preservación del patrimonio cultural tangible e intangible, así como el acceso a bienes y servicios culturales de calidad con la participación corresponsable de la sociedad.

Ser la institución que conduzca las políticas públicas en materia de cultura que lleven al estado a ser referente nacional, al posicionarla como factor fundamental para la transformación social, el desarrollo humano y económico, que fortalezca la cohesión y las identidades chihuahuenses; siendo reconocido, además, por la preservación del patrimonio cultural tangible e intangible y por apoyar la difusión y consolidación de sus artistas y creadores.

ALINEACIÓN AL PLAN ESTATAL DE DESARROLLO

E105T2 - DESARROLLO HUMANO Y SOCIAL - CULTURA - DERECHOS HUMANOS E INCLUSIÓN SOCIAL

PROGRAMA - 1S012A1 PROGRAMA DE APOYOS A LA CULTURA 2020

DEFINICIÓN

BENEFICIARIOS

TIPO

TOTAL

MUJERES

HOMBRES

Programa destinado a impulsar y difundir las expresiones artísticas y culturales, en el ámbito nacional e internacional, de artistas y creadores del estado de Chihuahua, mediante la entrega de incentivos, estímulos y apoyos económicos.

Beneficiarios

255

127

128

INDICADORES ESTRATÉGICOS

OBJETIVO A MEDIR

DATOS DEL INDICADOR

NIVEL

RESUMEN NARRATIVO

NOMBRE

FÓRMULA

META

PROPÓSITO	Las personas artistas y creadoras en el Estado de Chihuahua impulsan la cultura con sus acciones artísticas y culturales.	Variación porcentual de personas artistas y creadoras apoyados	$((BA/BAA)-1)*100$	BA = Total de beneficiarios en el año el año BAA = Total de beneficiarios en el año el año anterior	218 218	0
-----------	---	--	--------------------	--	------------	---

**GOBIERNO DEL ESTADO DE CHIHUAHUA
PRESUPUESTO DE EGRESOS 2020
PRESUPUESTO BASADO EN RESULTADOS**

109 - SECRETARIA DE CULTURA

ALINEACIÓN AL PLAN ESTATAL DE DESARROLLO

E105T2 - DESARROLLO HUMANO Y SOCIAL - CULTURA - DERECHOS HUMANOS E INCLUSIÓN SOCIAL

PROGRAMA - 2F002C1 APROVECHAMIENTO ESTRATÉGICO DE LA INFRAESTRUCTURA Y ACTIVOS CULTURALES 2020

DEFINICIÓN

BENEFICIARIOS

TIPO

TOTAL

MUJERES

HOMBRES

Asistentes

700,000

350,000

350,000

Programa para el aprovechamiento estratégico de la infraestructura y los activos culturales; a través de la promoción y realización de actividades en los diferentes espacios culturales.

INDICADORES ESTRATÉGICOS

OBJETIVO A MEDIR

DATOS DEL INDICADOR

NIVEL

RESUMEN NARRATIVO

NOMBRE

FÓRMULA

META

PROPÓSITO	Las comunidades aprovechan y disfrutan de la infraestructura cultural y las actividades culturales.	Variación porcentual de asistentes a actividades culturales en el Estado de Chihuahua.	$((AEC/AECA)-1)*100$	AEC = Asistentes en el año AECA = Asistentes en el año anterior	700,000 700,000	0
-----------	---	--	----------------------	--	--------------------	---

**GOBIERNO DEL ESTADO DE CHIHUAHUA
PRESUPUESTO DE EGRESOS 2020
PRESUPUESTO BASADO EN RESULTADOS**

109 - SECRETARIA DE CULTURA

ALINEACIÓN AL PLAN ESTATAL DE DESARROLLO

E105T4 - DESARROLLO HUMANO Y SOCIAL - CULTURA - REFORMA DEL PODER, PARTICIPACIÓN CIUDADANA Y DEMOCRACIA PARTICIPATIVA

PROGRAMA - 2F003C1 INCLUSIÓN Y PARTICIPACIÓN DE LOS SUJETOS SOCIALES PRIORITARIOS EN LA VIDA CULTURAL 2020

DEFINICIÓN

BENEFICIARIOS

TIPO

TOTAL

MUJERES

HOMBRES

Programa para contribuir al desarrollo integral de los sujetos sociales prioritarios, mediante la realización de proyectos artísticos y culturales así como capacitaciones.

Población de Chihuahua

1,703,232

856,960

846,272

INDICADORES ESTRATÉGICOS

OBJETIVO A MEDIR

DATOS DEL INDICADOR

NIVEL

RESUMEN NARRATIVO

NOMBRE

FÓRMULA

META

PROPÓSITO	Los sujetos sociales prioritarios del Estado de Chihuahua desarrollan habilidades sociales y sensibilidad artística	Porcentaje proyectos que son encaminados a los sujetos sociales prioritarios del estado de Chihuahua	$(PESSP/PPESSP)*100$	PESSP = Proyectos encaminados a los sujetos sociales prioritarios PPESSP = Proyectos programados encaminados a los sujetos sociales prioritarios	8 8	100
-----------	---	--	----------------------	---	--------	-----

**GOBIERNO DEL ESTADO DE CHIHUAHUA
PRESUPUESTO DE EGRESOS 2020
PRESUPUESTO BASADO EN RESULTADOS**

109 - SECRETARIA DE CULTURA

ALINEACIÓN AL PLAN ESTATAL DE DESARROLLO

E105T2 - DESARROLLO HUMANO Y SOCIAL - CULTURA - DERECHOS HUMANOS E INCLUSIÓN SOCIAL

PROGRAMA - 2F025C1 RESCATE, CONSERVACIÓN, PRESERVACIÓN Y DIFUSIÓN DEL PATRIMONIO CULTURAL, MATERIAL, INMATERIAL Y BIOCULTURAL 2020

DEFINICIÓN

BENEFICIARIOS

TIPO

TOTAL

MUJERES

HOMBRES

Habitantes del estado de Chihuahua

1,778,287

902,149

876,138

Programa que busca contribuir al rescate y preservación del patrimonio cultural, material, inmaterial y biocultural, a través de la realización de acciones encaminadas a identificar el patrimonio material e inmaterial y la ejecución de proyectos destinados a las culturas étnicas, comunitarias, indígenas y populares, priorizando el tema del archivo histórico.

INDICADORES ESTRATÉGICOS

OBJETIVO A MEDIR

DATOS DEL INDICADOR

NIVEL

RESUMEN NARRATIVO

NOMBRE

FÓRMULA

META

PROPÓSITO El patrimonio cultural del estado de Chihuahua se conserva, se visibiliza y es valorado por la población.

Porcentaje de declaratorias patrimoniales realizadas

$(DPR/DPP) * 100$

DPR = Declaratoria Patrimonial realizada
DPP = Declaratoria Patrimonial programada

2
2

100

**GOBIERNO DEL ESTADO DE CHIHUAHUA
PRESUPUESTO DE EGRESOS 2020
PRESUPUESTO BASADO EN RESULTADOS**

109 - SECRETARIA DE CULTURA

ALINEACIÓN AL PLAN ESTATAL DE DESARROLLO

E105T2 - DESARROLLO HUMANO Y SOCIAL - CULTURA - DERECHOS HUMANOS E INCLUSIÓN SOCIAL

PROGRAMA - 2F055C1 POLÍTICA DE FOMENTO AL LIBRO, LA LECTURA Y LA ESCRITURA DEL ESTADO DE CHIHUAHUA 2020

DEFINICIÓN

BENEFICIARIOS

TIPO

TOTAL

MUJERES

HOMBRES

Personas

1,778,288

902,150

876,138

Fomentar la lectura, la escritura y la disponibilidad de libros que permita abatir el rezago en los índices de lectura, mediante el impulso editorial, la animación socio cultural en espacios de lectura, la formación de personas promotoras de lectura, así como al equipamiento de espacios de lectura.

INDICADORES ESTRATÉGICOS

OBJETIVO A MEDIR

DATOS DEL INDICADOR

NIVEL

RESUMEN NARRATIVO

NOMBRE

FÓRMULA

META

PROPÓSITO

La población chihuahuense adopta la lectura como una práctica atractiva y cotidiana

Variación porcentual chihuahuenses lectores en el Estado de Chihuahua.

$((CHL/CHLAA)-1)*100$

CHL = Total de chihuahuenses lectores registrados al finalizar el año
CHLAA = Total chihuahuenses lectores registrados al finalizar el año anterior.

85,000

76,604

10.96

**GOBIERNO DEL ESTADO DE CHIHUAHUA
PRESUPUESTO DE EGRESOS 2020
PRESUPUESTO BASADO EN RESULTADOS**

109 - SECRETARIA DE CULTURA

ALINEACIÓN AL PLAN ESTATAL DE DESARROLLO

E105T2 - DESARROLLO HUMANO Y SOCIAL - CULTURA - DERECHOS HUMANOS E INCLUSIÓN SOCIAL

PROGRAMA - 2K047D2 CONSTRUCCIÓN Y ACONDICIONAMIENTO DE ESPACIOS CULTURALES 2020

DEFINICIÓN

BENEFICIARIOS

TIPO

TOTAL

MUJERES

HOMBRES

Construcción, rehabilitación y equipamiento de nuevos y existentes espacios para el adecuado y óptimo fomento y desarrollo del arte y la cultura, impactando en la vida de los habitantes del estado de Chihuahua

Habitantes del estado de Chihuahua

3,556,574

1,804,299

1,752,275

INDICADORES ESTRATÉGICOS

OBJETIVO A MEDIR

DATOS DEL INDICADOR

NIVEL

RESUMEN NARRATIVO

NOMBRE

FÓRMULA

META

PROPÓSITO	Los habitantes del estado de Chihuahua se desarrollan optimamente en el ambito artístico y cultural mediante el aprovechamiento de espacios construidos, rehabilitados y equipados.	Variación porcentual de personas beneficiadas de los espacios optimizados para el desarrollo del arte y la cultura.	$((PB/PB_1)-1)*100$	PB = Total de personas beneficiadas al finalizar el año. PB_1 = Total de personas beneficiadas en el año anterior.	500,000 455,000	9.89
-----------	---	---	---------------------	---	--------------------	------

**GOBIERNO DEL ESTADO DE CHIHUAHUA
PRESUPUESTO DE EGRESOS 2020
PRESUPUESTO BASADO EN RESULTADOS**

110 - SECRETARIA DE COMUNICACIONES Y OBRAS PUBLICAS

MISIÓN

VISIÓN

Planear, mantener y ampliar la infraestructura estatal a través de la construcción, conservación y mantenimiento del sistema estatal de carreteras, caminos, aeropuertos, aeropistas, obra pública; y atender, en coordinación con los 67 municipios mediante la priorización y disponibilidad de recursos, las obras que en esta materia se requiera, así como el servicio de la radiotelefonía en las comunidades rurales.

Ser una secretaría que participe en el desarrollo, para tener un estado consolidado, comunicado por caminos, carreteras, aeropuertos y aeropistas así como la radiotelefonía y lograr que todas las comunidades cuenten por lo menos con una vía de comunicación permanente.

ALINEACIÓN AL PLAN ESTATAL DE DESARROLLO

E301T2 - INFRAESTRUCTURA, DESARROLLO URBANO Y MEDIO AMBIENTE - INFRAESTRUCTURA DE COMUNICACIONES Y TRANSPORTES - DERECHOS HUMANOS E INCLUSIÓN SOCIAL

PROGRAMA - 2E079C2 PROGRAMA DE SUPERVISIÓN DE OBRAS DE INFRAESTRUCTURA DE COMUNICACIÓN TERRESTRE 2020

DEFINICIÓN

BENEFICIARIOS

TIPO

TOTAL

MUJERES

HOMBRES

Realizar la supervisión en las obras de infraestructura de comunicación terrestre en todos los municipios del estado de Chihuahua, para así propiciar el desarrollo económico y social, obteniendo accesos más rápidos y seguros.

Municipios

67

INDICADORES ESTRATÉGICOS

OBJETIVO A MEDIR

DATOS DEL INDICADOR

NIVEL

RESUMEN NARRATIVO

NOMBRE

FÓRMULA

META

FIN	Contribuir a mejorar los medios de intercomunicación entre localidades para propiciar el desarrollo económico y social de las distintas regiones del estado mediante el incremento de obras de infraestructura de vías de comunicación realizadas con calidad, seguridad y servicios necesarios para circular por las mismas.	Porcentaje anual de supervisión de obras de infraestructura de comunicación terrestre	$(SICTR/SICTP)*100$	SICTR = Supervisión de infraestructura de comunicación terrestre realizadas SICTP = Supervisión de infraestructura de comunicación terrestre programadas	75 75	100
PROPÓSITO	La población del estado cuenta con obras de infraestructura de vías de comunicación con calidad, seguridad, y servicios necesarios para transitar.	Porcentaje anual de Municipios beneficiados con obras de infraestructura de comunicación terrestre	$(MOICTR/MOICTP)*100$	MOICTR = Municipios con supervisión de obras de infraestructura de comunicación terrestre realizadas MOICTP = Municipios con supervisión de obras de infraestructura de comunicación terrestre programadas	38 38	100

**GOBIERNO DEL ESTADO DE CHIHUAHUA
PRESUPUESTO DE EGRESOS 2020
PRESUPUESTO BASADO EN RESULTADOS**

110 - SECRETARIA DE COMUNICACIONES Y OBRAS PUBLICAS

ALINEACIÓN AL PLAN ESTATAL DE DESARROLLO

E301T2 - INFRAESTRUCTURA, DESARROLLO URBANO Y MEDIO AMBIENTE - INFRAESTRUCTURA DE COMUNICACIONES Y TRANSPORTES - DERECHOS HUMANOS E INCLUSIÓN SOCIAL

PROGRAMA - 2E173C1 GASTO OPERATIVO CARRETERAS ESTATALES Y FEDERALES DE CUOTA 2020

DEFINICIÓN	BENEFICIARIOS			
	TIPO	TOTAL	MUJERES	HOMBRES
Proporcionar conservación y mantenimiento en mayor y menor término a la red de carreteras de cuota, tanto fideicomitadas como no fideicomitadas con el fin de ofrecer a los usuarios de carreteras estatales y federales de cuota mayor seguridad de y accesibilidad de transitar en las carreteras.	Usuarios de carreteras de cuota	16,409,848	3,281,970	13,127,878

INDICADORES ESTRATÉGICOS

OBJETIVO A MEDIR		DATOS DEL INDICADOR				
NIVEL	RESUMEN NARRATIVO	NOMBRE	FÓRMULA	META		
FIN	Contribuir a mejorar los medios de intercomunicación entre localidades para propiciar el desarrollo económico y social de las distintas regiones del estado, mediante la eficaz conservación y mantenimiento mayor y menor a la red de carreteras de cuota, tanto fideicomitadas como no fideicomitadas que permita a los usuarios transitar por el estado de Chihuahua.	Porcentaje de kilómetros de la red carretera de cuota mantenida con calidad	$(KCBA/TKRC)*100$	KCBA = Kilómetros en condiciones buenas y aceptables TKRC = Total de kilómetros de la red carretera de cuota fideicomitada y no fideicomitada	1,006.5 1,006.5	100
PROPÓSITO	Los usuarios de carreteras de cuota fideicomitadas como no fideicomitadas cuentan con carreteras en condiciones óptimas que les permite transitar por el estado.	Porcentaje de kilómetros de carreteras de cuota mantenidas en el año	$(KMR/KMP)*100$	KMR = Kilómetros de carreteras de mantenimiento realizados KMP = Kilómetros de carretera de mantenimiento programados	1,006.5 1,006.5	100

**GOBIERNO DEL ESTADO DE CHIHUAHUA
PRESUPUESTO DE EGRESOS 2020
PRESUPUESTO BASADO EN RESULTADOS**

110 - SECRETARIA DE COMUNICACIONES Y OBRAS PUBLICAS

ALINEACIÓN AL PLAN ESTATAL DE DESARROLLO

E301T2 - INFRAESTRUCTURA, DESARROLLO URBANO Y MEDIO AMBIENTE - INFRAESTRUCTURA DE COMUNICACIONES Y TRANSPORTES - DERECHOS HUMANOS E INCLUSIÓN SOCIAL

PROGRAMA - 2E187C1 GASTO OPERATIVO DE INFRAESTRUCTURA DE VÍAS DE COMUNICACIÓN 2020

DEFINICIÓN

BENEFICIARIOS

TIPO

TOTAL

MUJERES

HOMBRES

Municipios

19

Realiza la supervisión en las obras de infraestructura de comunicación terrestre en todos los municipios del estado de Chihuahua, para así propiciar el desarrollo económico y social, obteniendo accesos más rápidos y seguros.

INDICADORES ESTRATÉGICOS

OBJETIVO A MEDIR

DATOS DEL INDICADOR

NIVEL

RESUMEN NARRATIVO

NOMBRE

FÓRMULA

META

PROPÓSITO	Contribuir a mejorar los medios de intercomunicación entre localidades para propiciar el desarrollo económico y social de las distintas regiones del estado mediante el incremento de obras de infraestructura de vías de comunicación realizadas con calidad, seguridad y servicios necesarios para circular por las mismas.	Porcentaje de obras de infraestructura de vías de comunicación construidas en el estado	$(OIVCR/OIVCP)*100$	OIVCR = Obras de infraestructura de vías de comunicación realizadas OIVCP = Obras de infraestructura de vías de comunicación programadas	28 28	100
-----------	---	---	---------------------	---	----------	-----

**GOBIERNO DEL ESTADO DE CHIHUAHUA
PRESUPUESTO DE EGRESOS 2020
PRESUPUESTO BASADO EN RESULTADOS**

110 - SECRETARIA DE COMUNICACIONES Y OBRAS PUBLICAS

ALINEACIÓN AL PLAN ESTATAL DE DESARROLLO

E303T3 - INFRAESTRUCTURA, DESARROLLO URBANO Y MEDIO AMBIENTE - DESARROLLO URBANO - AGENDA TAI: TRANSPARENCIA, COMBATE A LA CORRUPCIÓN Y A LA IMPUNIDAD

PROGRAMA - 2P010L1 CONDUCCIÓN Y SUPERVISIÓN DE OBRA PUBLICA 2020

DEFINICIÓN

BENEFICIARIOS

TIPO

TOTAL

MUJERES

HOMBRES

Población del estado

3,556,574

1,804,299

1,752,275

Cumplir con el desarrollo y definición de los programas de obra pública, así como lo referente a los estudios y proyectos para determinar la factibilidad de los programas de inversión; Compete también a este programa las acciones de supervisión técnica de las obras y así contribuir en la disminución del rezago de la obra pública, beneficiando a la población del estado.

INDICADORES ESTRATÉGICOS

OBJETIVO A MEDIR

DATOS DEL INDICADOR

NIVEL

RESUMEN NARRATIVO

NOMBRE

FÓRMULA

META

PROPÓSITO La población del estado cuenta con obras de infraestructura construida con el soporte técnico, normativo y la supervisión adecuada

Porcentaje de Obras de Infraestructura Pública ejecutada en el Estado

$(OIPE/OIPP)*100$

OIPE = Obras de infraestructura pública ejecutada
OIPP = Obras de infraestructura pública programada

90

90

100

**GOBIERNO DEL ESTADO DE CHIHUAHUA
PRESUPUESTO DE EGRESOS 2020
PRESUPUESTO BASADO EN RESULTADOS**

110 - SECRETARIA DE COMUNICACIONES Y OBRAS PUBLICAS

ALINEACIÓN AL PLAN ESTATAL DE DESARROLLO

E301T2 - INFRAESTRUCTURA, DESARROLLO URBANO Y MEDIO AMBIENTE - INFRAESTRUCTURA DE COMUNICACIONES Y TRANSPORTES - DERECHOS HUMANOS E INCLUSIÓN SOCIAL

PROGRAMA - 2K044D1 PROGRAMA ESTATAL DE INFRAESTRUCTURA DE VÍAS DE COMUNICACIÓN 2020

DEFINICIÓN

BENEFICIARIOS

TIPO

TOTAL

MUJERES

HOMBRES

Construcción, ampliación y mantenimiento de vías de comunicación que permita dar un servicio a la población del estado, con mayor seguridad y accesibilidad, así como disponer de una red carretera en óptimas condiciones.

Población del estado

3,556,574

1,804,299

1,752,275

INDICADORES ESTRATÉGICOS

OBJETIVO A MEDIR

DATOS DEL INDICADOR

NIVEL

RESUMEN NARRATIVO

NOMBRE

FÓRMULA

META

PROPÓSITO La población del estado cuenta con obras de infraestructura de vías de comunicación con calidad, seguridad, y servicios necesarios para transitar.

Porcentaje de obras de infraestructura de vías de comunicación construidas en el estado

$(OIVCR/OIVCP)*100$

OIVCR = Obras de infraestructura de vías de comunicación realizadas
OIVCP = Obras de infraestructura de vías de comunicación programadas

42

42

100

**GOBIERNO DEL ESTADO DE CHIHUAHUA
PRESUPUESTO DE EGRESOS 2020
PRESUPUESTO BASADO EN RESULTADOS**

110 - SECRETARIA DE COMUNICACIONES Y OBRAS PUBLICAS

ALINEACIÓN AL PLAN ESTATAL DE DESARROLLO

E301T2 - INFRAESTRUCTURA, DESARROLLO URBANO Y MEDIO AMBIENTE - INFRAESTRUCTURA DE COMUNICACIONES Y TRANSPORTES - DERECHOS HUMANOS E INCLUSIÓN SOCIAL

PROGRAMA - 2K045D1 CARRETERAS ESTATALES Y FEDERALES DE CUOTA 2020

DEFINICIÓN	BENEFICIARIOS			
	TIPO	TOTAL	MUJERES	HOMBRES
Proporcionar conservación y mantenimiento en mayor y menor término a la red de carreteras de cuota, tanto fideicomitadas, como no fideicomitadas para ofrecer a los usuarios mayor seguridad y accesibilidad en la red estatal.	Usuarios de las carreteras de cuota	16,409,848	3,281,970	13,127,878

INDICADORES ESTRATÉGICOS

OBJETIVO A MEDIR		DATOS DEL INDICADOR				
NIVEL	RESUMEN NARRATIVO	NOMBRE	FÓRMULA		META	
FIN	Contribuir a mejorar los medios de intercomunicación entre localidades para propiciar el desarrollo económico y social de las distintas regiones del estado, mediante la eficaz conservación y mantenimiento mayor y menor a la red de carreteras de cuota, tanto fideicomitadas como no fideicomitadas que permita a los usuarios transitar por el estado de Chihuahua	Porcentaje de kilómetros de la red carretera de cuota mantenida con calidad	$(KCBA/TKRC)*100$	KCBA = Kilómetros en condiciones buenas y aceptables TKRC = Total de kilómetros de la red carretera de cuota fideicomitada y no fideicomitada	1,006.54 1,006.54	100

**GOBIERNO DEL ESTADO DE CHIHUAHUA
PRESUPUESTO DE EGRESOS 2020
PRESUPUESTO BASADO EN RESULTADOS**

110 - SECRETARIA DE COMUNICACIONES Y OBRAS PUBLICAS

ALINEACIÓN AL PLAN ESTATAL DE DESARROLLO

E301T2 - INFRAESTRUCTURA, DESARROLLO URBANO Y MEDIO AMBIENTE - INFRAESTRUCTURA DE COMUNICACIONES Y TRANSPORTES - DERECHOS HUMANOS E INCLUSIÓN SOCIAL

PROGRAMA - 2K064D1 PROGRAMA ESTATAL DE INFRAESTRUCTURA VIAL URBANA 2020

DEFINICIÓN	BENEFICIARIOS			
	TIPO	TOTAL	MUJERES	HOMBRES
Construcción y modernización de la infraestructura urbana en vialidades que permita brindar a la población del estado mejor movilidad y articulación de la comunicación interna en las diversas localidades estatales.	Población del estado de Chihuahua	3,556,574	1,804,299	1,752,275

INDICADORES ESTRATÉGICOS

OBJETIVO A MEDIR		DATOS DEL INDICADOR				
NIVEL	RESUMEN NARRATIVO	NOMBRE	FÓRMULA		META	
PROPÓSITO	La población del estado cuenta con obras de infraestructura vial urbana que les permite movilizarse con rapidez, seguridad y hace posible la comunicación interna entre localidades.	Porcentaje de kilómetros de vialidades construidas y modernizadas	$(KVC/KVP) * 100$	KVC = Kilómetros de vialidades construidas y modernizadas realizados KVP = Kilómetros de vialidades construidas y modernizadas programados	3.6 3.6	100

**GOBIERNO DEL ESTADO DE CHIHUAHUA
PRESUPUESTO DE EGRESOS 2020
PRESUPUESTO BASADO EN RESULTADOS**

110 - SECRETARIA DE COMUNICACIONES Y OBRAS PUBLICAS

ALINEACIÓN AL PLAN ESTATAL DE DESARROLLO

E301T2 - INFRAESTRUCTURA, DESARROLLO URBANO Y MEDIO AMBIENTE - INFRAESTRUCTURA DE COMUNICACIONES Y TRANSPORTES - DERECHOS HUMANOS E INCLUSIÓN SOCIAL

PROGRAMA - 2K146D1 PROGRAMA DE INFRAESTRUCTURA MUNICIPAL 2020

DEFINICIÓN

BENEFICIARIOS

TIPO

TOTAL

MUJERES

HOMBRES

Municipios

38

Contribuir a la mejora de obras de infraestructura de comunicación terrestre y obras complementarias en los municipios del Estado para mejorar la calidad de vida.

INDICADORES ESTRATÉGICOS

OBJETIVO A MEDIR

DATOS DEL INDICADOR

NIVEL

RESUMEN NARRATIVO

NOMBRE

FÓRMULA

META

FIN

Contribuir a ampliar las opciones de conectividad en zonas rurales para beneficiar el desarrollo social de los municipios del Estado de Chihuahua mediante obras de infraestructura de calidad

Porcentaje anual de obras para ampliar las opciones de conectividad en zonas rurales

$(OCZR/OCZRP)*100$

OCZR = Obras para la conectividad en zonas rurales realizadas
OCZRP = Obras para la conectividad en zonas rurales programadas

75

100

75

**GOBIERNO DEL ESTADO DE CHIHUAHUA
PRESUPUESTO DE EGRESOS 2020
PRESUPUESTO BASADO EN RESULTADOS**

111 - SECRETARIA DE DESARROLLO URBANO Y ECOLOGIA

MISIÓN

VISIÓN

Hacer de Chihuahua un mejor estado para vivir, fomentando el crecimiento regional ordenado y con equilibrio para dar certeza jurídica a la propiedad inmueble y a los derechos que se ejercen sobre ésta.

Ser la institución que regule y vigile el crecimiento urbano y su medio ambiente hacia un desarrollo armonioso, ordenado y sustentable, fundamentales para la modernización.

ALINEACIÓN AL PLAN ESTATAL DE DESARROLLO

E303T3 - INFRAESTRUCTURA, DESARROLLO URBANO Y MEDIO AMBIENTE - DESARROLLO URBANO - AGENDA TAI: TRANSPARENCIA, COMBATE A LA CORRUPCIÓN Y A LA IMPUNIDAD

PROGRAMA - 2E039C1 ACTUALIZACIÓN Y MODERNIZACIÓN CATASTRAL 2020

DEFINICIÓN

BENEFICIARIOS

TIPO

TOTAL

MUJERES

HOMBRES

Capacitar, asesorar y fortalecer las capacidades técnicas de los municipios para el desarrollo de su información cartográfica que permita mejorar la administración de sus catastros y fortalecer sus ingresos propios relacionados con los impuestos inmobiliarios, en materia de reservas territoriales, fondos legales, predios particulares, equipamiento y programas de desarrollo urbano, que sirvan a los programas de desarrollo económico y social del Estado mediante Padrones Catastrales con registros correctos, Cartografía y Tablas de Valores actualizadas para lograr el modelo optimo de catastro.

Catastros municipales del estado de Chihuahua

67

INDICADORES ESTRATÉGICOS

OBJETIVO A MEDIR

DATOS DEL INDICADOR

NIVEL

RESUMEN NARRATIVO

NOMBRE

FÓRMULA

META

PROPÓSITO	Los catastros municipales del estado de Chihuahua cuentan con capacitación para ser eficientes en la elaboración del padrón catastral, cartografía y las tablas de valores unitarios de suelo y construcción para garantizar la implementación al modelo optimo de catastro	Porcentaje de municipios capacitados	$(TTC/TTECH)*100$	TTC = Total de Catastros Municipales Capacitados. TTECH = Total Catastros Municipales en el Estado de Chihuahua	67 67	100
-----------	---	--------------------------------------	-------------------	--	----------	-----

**GOBIERNO DEL ESTADO DE CHIHUAHUA
PRESUPUESTO DE EGRESOS 2020
PRESUPUESTO BASADO EN RESULTADOS**

111 - SECRETARIA DE DESARROLLO URBANO Y ECOLOGIA

ALINEACIÓN AL PLAN ESTATAL DE DESARROLLO

E303T2 - INFRAESTRUCTURA, DESARROLLO URBANO Y MEDIO AMBIENTE - DESARROLLO URBANO - DERECHOS HUMANOS E INCLUSIÓN SOCIAL

PROGRAMA - 2E040C1 REGULARIZACIÓN DE LOS ASENTAMIENTOS HUMANOS 2020

DEFINICIÓN

BENEFICIARIOS

TIPO

TOTAL

MUJERES

HOMBRES

Personas

8,235

4,200

4,035

Agrupar las acciones de contratación, asignación y titulación de lotes para otorgar seguridad jurídica a los asentamientos humanos irregulares en los centros poblacionales.

INDICADORES ESTRATÉGICOS

OBJETIVO A MEDIR

DATOS DEL INDICADOR

NIVEL

RESUMEN NARRATIVO

NOMBRE

FÓRMULA

META

PROPÓSITO	Las personas de escasos recursos cuentan con asignación y regularización de lotes	Porcentaje de lotes y títulos entregados	(LATE/LATP)*100	LATE = Lotes asignados y títulos entregados LATP = Lotes asignados y títulos programados	1,830 1,830	100
-----------	---	--	-----------------	---	----------------	-----

**GOBIERNO DEL ESTADO DE CHIHUAHUA
PRESUPUESTO DE EGRESOS 2020
PRESUPUESTO BASADO EN RESULTADOS**

111 - SECRETARIA DE DESARROLLO URBANO Y ECOLOGIA

ALINEACIÓN AL PLAN ESTATAL DE DESARROLLO

E304T2 - INFRAESTRUCTURA, DESARROLLO URBANO Y MEDIO AMBIENTE - MOVILIDAD Y TRANSPORTE - DERECHOS HUMANOS E INCLUSIÓN SOCIAL

PROGRAMA - 2E083C1 MOVILIDAD URBANA SUSTENTABLE 2020

DEFINICIÓN

BENEFICIARIOS

TIPO

TOTAL

MUJERES

HOMBRES

Habitantes

2,469,242

1,350,209

1,119,033

Elaboración, diseño de proyectos e implementación de programas sectoriales de movilidad urbana sustentables para las ciudades de más de 100,000 habitantes de la entidad, a fin de mejorar la calidad en la movilidad de la población.

INDICADORES ESTRATÉGICOS

OBJETIVO A MEDIR

DATOS DEL INDICADOR

NIVEL

RESUMEN NARRATIVO

NOMBRE

FÓRMULA

META

PROPÓSITO	Los habitantes de las entidades cuentan con infraestructura y equipamiento suficiente y eficiente en transporte público y movilidad no motorizada	Porcentaje de mejoras de movilidad a los municipios	$(MMM_R/MMM_P)*100$	MMM_R = Mejoras de movilidad a los municipios realizados MMM_P = Mejoras de movilidad a los municipios programados	2 2	100
-----------	---	---	-----------------------	---	--------	-----

**GOBIERNO DEL ESTADO DE CHIHUAHUA
PRESUPUESTO DE EGRESOS 2020
PRESUPUESTO BASADO EN RESULTADOS**

111 - SECRETARIA DE DESARROLLO URBANO Y ECOLOGIA

ALINEACIÓN AL PLAN ESTATAL DE DESARROLLO

E305T2 - INFRAESTRUCTURA, DESARROLLO URBANO Y MEDIO AMBIENTE - ECOLOGÍA Y MEDIO AMBIENTE - DERECHOS HUMANOS E INCLUSIÓN SOCIAL

PROGRAMA - 2E091C2 PROGRAMA AMBIENTAL ECOLÓGICO 2020

DEFINICIÓN

BENEFICIARIOS

TIPO

TOTAL

MUJERES

HOMBRES

Realiza acciones como programas de verificación vehicular y el monitoreo a la calidad del aire, manteniendo satisfactoriamente los niveles de calidad del aire para la población del estado de Chihuahua.

Las principales ciudades del estado de Chihuahua

2

INDICADORES ESTRATÉGICOS

OBJETIVO A MEDIR

DATOS DEL INDICADOR

NIVEL

RESUMEN NARRATIVO

NOMBRE

FÓRMULA

META

FIN	Contribuir a mejorar la calidad del aire y suelo en el estado de Chihuahua, a través de la gestión e implementación de programas ambientales.	Porcentaje de ciudades dentro de límites de la calidad del aire	$(CT/M)*100$	CT = Ciudades dentro de límites de la calidad del aire M = Cantidad de ciudades con sistemas de monitoreo a la calidad del aire	2 2	100
PROPÓSITO	Las principales ciudades del estado de Chihuahua cuentan con medidas implementadas de mitigación y adaptación al cambio climático, protección de su biodiversidad y ordenamiento ecológico de su territorio	Porcentaje de ciudades con sistemas de monitoreo de calidad del aire	$(CD/M)*100$	CD = Ciudades con datos de monitoreo a la calidad del aire M = Cantidad de ciudades que por norma deben contar con sistemas de monitoreo a la calidad del aire	2 2	100

**GOBIERNO DEL ESTADO DE CHIHUAHUA
PRESUPUESTO DE EGRESOS 2020
PRESUPUESTO BASADO EN RESULTADOS**

111 - SECRETARIA DE DESARROLLO URBANO Y ECOLOGIA

ALINEACIÓN AL PLAN ESTATAL DE DESARROLLO

E303T2 - INFRAESTRUCTURA, DESARROLLO URBANO Y MEDIO AMBIENTE - DESARROLLO URBANO - DERECHOS HUMANOS E INCLUSIÓN SOCIAL

PROGRAMA - 2E193C1 ADQUISICIÓN Y HABILITACIÓN DE RESERVAS TERRITORIALES 2020

DEFINICIÓN

BENEFICIARIOS

TIPO

TOTAL

MUJERES

HOMBRES

Población

3,406,465

1,713,920

1,692,545

Acción de planeación y regulación de crecimiento urbano de los centros de población, mediante la adquisición de reservas territoriales, con la finalidad de solventar los requerimientos de lotes habitacionales de las familias de escasos recursos económicos, así como destinar espacios para equipamiento urbano en sus diferentes modalidades, como son educación, recreación, deporte, salud, entre otros; dichas reservas territoriales deben de contar con los servicios básicos de infraestructura, como son agua potable, drenaje y energía eléctrica.

INDICADORES ESTRATÉGICOS

OBJETIVO A MEDIR

DATOS DEL INDICADOR

NIVEL

RESUMEN NARRATIVO

NOMBRE

FÓRMULA

META

PROPÓSITO	La población del Estado de Chihuahua cuenta con reserva territorial para vivienda, equipamiento, comercio y proyectos urbanos.	Porcentaje de reserva territorial administrada	$(RTAR/RTAP)*100$	RTAR = Reserva territorial administrada RTAP = Reserva territorial programada a administrar	2,692.24 2,692.24	100
-----------	--	--	-------------------	--	----------------------	-----

**Gobierno del Estado de Chihuahua
Presupuesto de Egresos 2020
Presupuesto Basado en Resultados**

111 - SECRETARÍA DE DESARROLLO URBANO Y ECOLOGÍA

ALINEACIÓN AL PLAN ESTATAL DE DESARROLLO

E305T2 - INFRAESTRUCTURA, DESARROLLO URBANO Y MEDIO AMBIENTE - ECOLOGÍA Y MEDIO AMBIENTE - DERECHOS HUMANOS E INCLUSIÓN SOCIAL

PROGRAMA - 2G004C1 PROMOCIÓN DE LAS NORMAS PARA LA CONSERVACIÓN DEL MEDIO AMBIENTE 2020

DEFINICIÓN

BENEFICIARIOS

TIPO

TOTAL

MUJERES

HOMBRES

Empresas

6,700

Se elaboran las respuestas a solicitudes en materia de vida silvestre, impacto ambiental, promoviendo así las normas de protección del medio ambiente, para las solicitantes del estado de Chihuahua.

INDICADORES ESTRATÉGICOS

OBJETIVO A MEDIR

DATOS DEL INDICADOR

NIVEL

RESUMEN NARRATIVO

NOMBRE

FÓRMULA

META

PROPÓSITO	Las empresas cumplen con las normas de protección al medio ambiente	Porcentaje de personas físicas y morales que cumplen con las normas de protección al medio ambiente	(C/M)*100	C = Personas físicas y morales que realizan trámites ante la dirección de ecología M = Meta anual de personas físicas y morales a atender	6,700 6,700	100
-----------	---	---	-----------	--	----------------	-----

**GOBIERNO DEL ESTADO DE CHIHUAHUA
PRESUPUESTO DE EGRESOS 2020
PRESUPUESTO BASADO EN RESULTADOS**

111 - SECRETARIA DE DESARROLLO URBANO Y ECOLOGIA

ALINEACIÓN AL PLAN ESTATAL DE DESARROLLO

E305T2 - INFRAESTRUCTURA, DESARROLLO URBANO Y MEDIO AMBIENTE - ECOLOGÍA Y MEDIO AMBIENTE - DERECHOS HUMANOS E INCLUSIÓN SOCIAL

PROGRAMA - 2G005C2 REGULACIÓN ECOLÓGICA 2020

DEFINICIÓN

BENEFICIARIOS

TIPO

TOTAL

MUJERES

HOMBRES

Realiza acciones de inspección, así como de atención a denuncias ambientales, a fin de salvaguardar el medio ambiente y sus riquezas, para las empresas de competencia estatal.

Empresas de competencia estatal

400

INDICADORES ESTRATÉGICOS

OBJETIVO A MEDIR

DATOS DEL INDICADOR

NIVEL

RESUMEN NARRATIVO

NOMBRE

FÓRMULA

META

PROPÓSITO Las empresas de competencia estatal cumplen las normas de protección al ambiente

Porcentaje de empresas que cumplen las normas de protección al ambiente

$(E/M)*100$

E = Empresas que cumplen la normatividad ambiental
M = Meta anual de empresas que cumplen las normas de protección al ambiente

400

400

100

**GOBIERNO DEL ESTADO DE CHIHUAHUA
PRESUPUESTO DE EGRESOS 2020
PRESUPUESTO BASADO EN RESULTADOS**

111 - SECRETARIA DE DESARROLLO URBANO Y ECOLOGIA

ALINEACIÓN AL PLAN ESTATAL DE DESARROLLO

E305T2 - INFRAESTRUCTURA, DESARROLLO URBANO Y MEDIO AMBIENTE - ECOLOGÍA Y MEDIO AMBIENTE - DERECHOS HUMANOS E INCLUSIÓN SOCIAL

PROGRAMA - 2G006C1 PROTECCIÓN AL MEDIO AMBIENTE 2020

DEFINICIÓN	BENEFICIARIOS			
	TIPO	TOTAL	MUJERES	HOMBRES
Realiza acciones como la impartición de talleres de capacitación ambiental, donación de árboles y monitoreo de la calidad el aire, aplicando adecuadamente los recursos del Fondo de Protección al Medio Ambiente, para que los ciudadanos cuenten con una mejor calidad de vida.	Ciudadanos	1,500	750	750

INDICADORES ESTRATÉGICOS

OBJETIVO A MEDIR		DATOS DEL INDICADOR				
NIVEL	RESUMEN NARRATIVO	NOMBRE	FÓRMULA	META		
PROPÓSITO	Los ciudadanos cumplen con la ley de equilibrio ecológico y protección al ambiente	Porcentaje de individuos capacitados para el cumplimiento a la ley de equilibrio ecológico y protección al ambiente	$(I/M)*100$	I = Individuos capacitados durante el año objeto del presente programa M = Meta establecida de individuos a capacitar durante el año objeto del presente programa	1,500	100
					1,500	

**GOBIERNO DEL ESTADO DE CHIHUAHUA
PRESUPUESTO DE EGRESOS 2020
PRESUPUESTO BASADO EN RESULTADOS**

111 - SECRETARIA DE DESARROLLO URBANO Y ECOLOGIA

ALINEACIÓN AL PLAN ESTATAL DE DESARROLLO

E303T3 - INFRAESTRUCTURA, DESARROLLO URBANO Y MEDIO AMBIENTE - DESARROLLO URBANO - AGENDA TAI: TRANSPARENCIA, COMBATE A LA CORRUPCIÓN Y A LA IMPUNIDAD

PROGRAMA - 2P007L1 POLÍTICA Y PLANEACIÓN DEL DESARROLLO URBANO 2020

DEFINICIÓN

BENEFICIARIOS

TIPO

TOTAL

MUJERES

HOMBRES

Población

3,406,465

1,713,920

1,692,545

Coadyuva a que los municipios del estado cuenten con planes y programas de desarrollo urbano que permitan un crecimiento armónico y así mejorar la calidad de vida de sus habitantes.

INDICADORES ESTRATÉGICOS

OBJETIVO A MEDIR

DATOS DEL INDICADOR

NIVEL

RESUMEN NARRATIVO

NOMBRE

FÓRMULA

META

PROPÓSITO	La población cuenta con planes y programas de desarrollo urbano territorial vigentes	Porcentaje de planes y programas de desarrollo urbano	$(PDUR/PDUP)*100$	PDUR = Planes y programas de desarrollo urbano realizados PDUP = Planes y programas de desarrollo urbano programados	2	100
					2	

**GOBIERNO DEL ESTADO DE CHIHUAHUA
PRESUPUESTO DE EGRESOS 2020
PRESUPUESTO BASADO EN RESULTADOS**

111 - SECRETARIA DE DESARROLLO URBANO Y ECOLOGIA

ALINEACIÓN AL PLAN ESTATAL DE DESARROLLO

E305T2 - INFRAESTRUCTURA, DESARROLLO URBANO Y MEDIO AMBIENTE - ECOLOGÍA Y MEDIO AMBIENTE - DERECHOS HUMANOS E INCLUSIÓN SOCIAL

PROGRAMA - 2K056D1 GESTIÓN INTEGRAL DE RESIDUOS 2020

DEFINICIÓN

BENEFICIARIOS

TIPO

TOTAL

MUJERES

HOMBRES

Municipios del estado de Chihuahua

1

Programa para atender el problema de la disposición inadecuada de los residuos en los municipios del estado de Chihuahua, que pretenden favorecer la valoración de los mismos, así como el diseño y construcción de la infraestructura apropiada que permita la recolección, separación, reciclaje y disposición final de estos y el aprovechamiento material o energético de residuos, cumpliendo con la normatividad vigente en las operaciones de manejo de residuos, con el fin de evitar daños en el medio ambiente y riesgos a la salud.

INDICADORES ESTRATÉGICOS

OBJETIVO A MEDIR

DATOS DEL INDICADOR

NIVEL

RESUMEN NARRATIVO

NOMBRE

FÓRMULA

META

PROPÓSITO	Los municipios del estado de Chihuahua cuentan con un manejo adecuado de los residuos sólidos urbanos, así como los residuos sólidos de manejo especial	Porcentaje de sitios de disposición, operando de acuerdo a la normatividad competente	(PSDR/PSDP)*100	PSDR = Porcentaje de sitios de disposición realizados PSDP = Porcentaje de sitios de disposición programados	1 1	100
-----------	---	---	-----------------	---	--------	-----

**GOBIERNO DEL ESTADO DE CHIHUAHUA
PRESUPUESTO DE EGRESOS 2020
PRESUPUESTO BASADO EN RESULTADOS**

111 - SECRETARIA DE DESARROLLO URBANO Y ECOLOGIA

ALINEACIÓN AL PLAN ESTATAL DE DESARROLLO

E303T2 - INFRAESTRUCTURA, DESARROLLO URBANO Y MEDIO AMBIENTE - DESARROLLO URBANO - DERECHOS HUMANOS E INCLUSIÓN SOCIAL

PROGRAMA - 2K060D1 PROGRAMA ESTATAL DE MOVILIDAD URBANA SUSTENTABLE 2020

DEFINICIÓN

BENEFICIARIOS

TIPO

TOTAL

MUJERES

HOMBRES

Municipios del estado de Chihuahua

1

Programa de rehabilitación de espacios destinados a la movilidad urbana sustentable, construyendo la infraestructura necesaria para el beneficio de los municipios del estado de Chihuahua que cuentan con el servicio de transporte público, mejorando así la calidad de servicio a la población.

INDICADORES ESTRATÉGICOS

OBJETIVO A MEDIR

DATOS DEL INDICADOR

NIVEL

RESUMEN NARRATIVO

NOMBRE

FÓRMULA

META

PROPÓSITO	Los municipios del estado de Chihuahua cuentan con un sistema de movilidad urbana más eficiente y de mejor calidad	Porcentaje de municipios beneficiados con la infraestructura de movilidad urbana	(MP/MB)*100	MP = Municipios programados MB = Municipios beneficiados	1 1	100
-----------	--	--	-------------	---	--------	-----

**GOBIERNO DEL ESTADO DE CHIHUAHUA
PRESUPUESTO DE EGRESOS 2020
PRESUPUESTO BASADO EN RESULTADOS**

111 - SECRETARIA DE DESARROLLO URBANO Y ECOLOGIA

ALINEACIÓN AL PLAN ESTATAL DE DESARROLLO

E303T2 - INFRAESTRUCTURA, DESARROLLO URBANO Y MEDIO AMBIENTE - DESARROLLO URBANO - DERECHOS HUMANOS E INCLUSIÓN SOCIAL

PROGRAMA - 2K061D1 PROGRAMA DE INFRAESTRUCTURA PARA EL DESARROLLO URBANO 2020

DEFINICIÓN

BENEFICIARIOS

TIPO

TOTAL

MUJERES

HOMBRES

Municipios del estado

1

Programa que contribuye a la regulación y construcción de infraestructura urbana, para el beneficio y mejora de los municipios del estado de Chihuahua.

INDICADORES ESTRATÉGICOS

OBJETIVO A MEDIR

DATOS DEL INDICADOR

NIVEL

RESUMEN NARRATIVO

NOMBRE

FÓRMULA

META

PROPÓSITO	Los municipios del estado de Chihuahua cuentan con infraestructura urbana de calidad e instrumentos de desarrollo urbano y ordenamiento territorial vigentes	Porcentaje de municipios beneficiados que cuentan con instrumentos de desarrollo urbano y ordenamiento territorial vigentes	$(MP/MB)*100$	MP = Municipios programados MB = Municipios beneficiados	1 1	100
-----------	--	---	---------------	---	--------	-----

**GOBIERNO DEL ESTADO DE CHIHUAHUA
PRESUPUESTO DE EGRESOS 2020
PRESUPUESTO BASADO EN RESULTADOS**

111 - SECRETARIA DE DESARROLLO URBANO Y ECOLOGIA

ALINEACIÓN AL PLAN ESTATAL DE DESARROLLO

E305T2 - INFRAESTRUCTURA, DESARROLLO URBANO Y MEDIO AMBIENTE - ECOLOGÍA Y MEDIO AMBIENTE - DERECHOS HUMANOS E INCLUSIÓN SOCIAL

PROGRAMA - 2K062D1 PROGRAMA DE MEDIO AMBIENTE Y RECURSOS NATURALES (PROMARNAT) 2020

DEFINICIÓN

BENEFICIARIOS

TIPO

TOTAL

MUJERES

HOMBRES

Municipios del estado de Chihuahua

2

Programa de fortalecimiento ambiental, que contribuye al cumplimiento de los objetivos relacionados con el medio ambiente y el logro de metas vinculadas al desarrollo sustentable, y crecimiento como meta fundamental de los gobiernos en sus tres órdenes, mediante obras de infraestructura y acciones para la gestión integral de residuos, la educación ambiental, la adaptación y mitigación a los efectos del cambio climático, así como la reducción de gases efecto invernadero y el uso de energías limpias, teniendo como población objetivo a las entidades federativas y los municipios, cuyos proyectos sean aprobados por la comisión de medio ambiente y recursos naturales, de la cámara de diputados, de acuerdo al mecanismo establecido por dicha comisión.

INDICADORES ESTRATÉGICOS

OBJETIVO A MEDIR

DATOS DEL INDICADOR

NIVEL

RESUMEN NARRATIVO

NOMBRE

FÓRMULA

META

PROPÓSITO	Los municipios del estado de Chihuahua disminuyen sus niveles de contaminación	Porcentaje de acciones realizadas para la disminución en los niveles de contaminación	(ARDN/APRG)*100	ARDN = Acciones realizadas para la disminución de niveles de contaminación APRG = Acciones programadas para la disminución de niveles de contaminación	2 2	100
-----------	--	---	-----------------	---	------------	-----

**GOBIERNO DEL ESTADO DE CHIHUAHUA
PRESUPUESTO DE EGRESOS 2020
PRESUPUESTO BASADO EN RESULTADOS**

112 - SECRETARÍA DE DESARROLLO RURAL

MISIÓN

VISIÓN

La Secretaría de Desarrollo Rural es la dependencia que atiende al campo chihuahuense del estado con el fin de hacer sustentables y competitivas las actividades agropecuarias y forestales; impulsar el desarrollo integral de las comunidades y las familias del campo chihuahuense con equidad y justicia social, así como preservar los recursos naturales, patrimonio de los chihuahuenses con el compromiso de trabajar de forma eficiente en beneficio de la sociedad chihuahuense.

Ser la dependencia que apoye a los productores agropecuarios en la toma de decisiones, contando con herramientas y recursos tecnológicos para hacer del campo un sector altamente competitivo, sustentable en el aprovechamiento de los recursos naturales.

ALINEACIÓN AL PLAN ESTATAL DE DESARROLLO

E202T2 - ECONOMÍA, INNOVACIÓN, DESARROLLO SUSTENTABLE Y EQUILIBRIO REGIONAL - DESARROLLO AGROPECUARIO, PESQUERO Y FORESTAL - DERECHOS HUMANOS E INCLUSIÓN SOCIAL

PROGRAMA - 1S014B2 PROGRAMA ESTATAL DE SUBSIDIOS A LA PRODUCCIÓN, EQUIPAMIENTO E INFRAESTRUCTURA 2020

DEFINICIÓN

BENEFICIARIOS

TIPO

TOTAL

MUJERES

HOMBRES

Apoyos y/o subsidios en efectivo o en especie a las y los productores agrícolas y pecuarios en lo individual, grupal o asociación, así como a través de fideicomisos destinados a fomentar e incrementar la producción del sector primario. El apoyo puede ser para adquirir insumos, para diagnósticos, proyectos y/o para desarrollar mecanismos de comercialización

Las y los productores agropecuarios elegibles

278

139

139

INDICADORES ESTRATÉGICOS

OBJETIVO A MEDIR

DATOS DEL INDICADOR

NIVEL

RESUMEN NARRATIVO

NOMBRE

FÓRMULA

META

PROPÓSITO	Las y los productores agropecuarios, reciben apoyos que le permiten incrementar su condición social y económica, para así ejecutar proyectos en el campo	Porcentaje de proyectos para el campo pagados	$(PCPa/PCPr)*100$	PCPa = Proyectos para el campo pagados PCPr = Proyectos para el campo programados	30	100
					30	

**GOBIERNO DEL ESTADO DE CHIHUAHUA
PRESUPUESTO DE EGRESOS 2020
PRESUPUESTO BASADO EN RESULTADOS**

112 - SECRETARIA DE DESARROLLO RURAL

ALINEACIÓN AL PLAN ESTATAL DE DESARROLLO

E202T2 - ECONOMÍA, INNOVACIÓN, DESARROLLO SUSTENTABLE Y EQUILIBRIO REGIONAL - DESARROLLO AGROPECUARIO, PESQUERO Y FORESTAL - DERECHOS HUMANOS E INCLUSIÓN SOCIAL

PROGRAMA - 1S016B2 PROGRAMA DE ATENCIÓN A SINIESTROS AGROPECUARIOS EN EL SECTOR RURAL 2020

DEFINICIÓN	BENEFICIARIOS			
	TIPO	TOTAL	MUJERES	HOMBRES
Programa que tiene por objeto facilitar la reincorporación a las actividades productivas de los productores ante desastres naturales, mediante apoyos y fomento de la cultura del aseguramiento.	Las y los productores agropecuarios elegibles	15,809	6,324	9,485

INDICADORES ESTRATÉGICOS

OBJETIVO A MEDIR		DATOS DEL INDICADOR				
NIVEL	RESUMEN NARRATIVO	NOMBRE	FÓRMULA		META	
FIN	Contribuir a apoyar a las y los productores agropecuarios, mediante el aseguramiento de la superficie agrícola y unidades animal, para la reactivación productiva de la actividad agropecuaria.	Porcentaje de las y los productores agropecuarios asegurados	$(PAA/PAAP)*100$	PAA = Las y los productores agropecuarios asegurados PAAP = Las y los productores agropecuarios programados	98,397 98,397	100
PROPÓSITO	Las y los productores agropecuarios elegibles se reincorporan a sus actividades productivas ante la presencia de desastres naturales en el Estado	Porcentaje de las y los productores agropecuarios elegibles reincorporados a sus actividades productivas ante la presencia de desastres naturales	$(PAERP/PAEP)*100$	PAERP = Las y los productores agropecuarios elegibles reincorporados PAEP = Productores agropecuarios elegibles programados	15,809 16,559	95.47

**GOBIERNO DEL ESTADO DE CHIHUAHUA
PRESUPUESTO DE EGRESOS 2020
PRESUPUESTO BASADO EN RESULTADOS**

112 - SECRETARIA DE DESARROLLO RURAL

ALINEACIÓN AL PLAN ESTATAL DE DESARROLLO

E202T2 - ECONOMÍA, INNOVACIÓN, DESARROLLO SUSTENTABLE Y EQUILIBRIO REGIONAL - DESARROLLO AGROPECUARIO, PESQUERO Y FORESTAL - DERECHOS HUMANOS E INCLUSIÓN SOCIAL

PROGRAMA - 1S019B1 PROGRAMA PARA EL DESARROLLO FORESTAL SUSTENTABLE 2020

DEFINICIÓN	BENEFICIARIOS			
	TIPO	TOTAL	MUJERES	HOMBRES
Fortalecer y apoyar el crecimiento del desarrollo forestal promoviendo el aprovechamiento sustentable de los recursos forestales del estado, de las personas dueñas y/o poseedoras de los terrenos forestales o preferentemente forestales, manteniendo e incrementando la provisión de bienes y servicios ambientales, reduciendo las emisiones de carbono generadas por la deforestación y degradación forestal, implementando acciones de supervisión y vigilancia forestal para reducir la superficie afectada por cambios no autorizados de uso de suelo y tala ilegal, logrando con ello la preservación de los ecosistemas federales.	Las y los dueños y poseedores de terrenos forestales y preferentemente forestales del estado	253,222	43,124	210,098

INDICADORES ESTRATÉGICOS

OBJETIVO A MEDIR		DATOS DEL INDICADOR				
NIVEL	RESUMEN NARRATIVO	NOMBRE	FÓRMULA		META	
PROPÓSITO	Las y los dueños y poseedores de terrenos forestales y preferentemente forestales del estado, cuentan con ecosistemas forestales restaurados para la conservación de los recursos y con manejo forestal eficiente, derivando en aprovechamientos sustentables y el fomento a la productividad y competitividad del sector forestal	Porcentaje de la producción forestal	$(PFR/PFP)*100$	PFR = Producción forestal realizada PFP = Producción forestal programada	1,858,000 1,858,000	100

**GOBIERNO DEL ESTADO DE CHIHUAHUA
PRESUPUESTO DE EGRESOS 2020
PRESUPUESTO BASADO EN RESULTADOS**

112 - SECRETARIA DE DESARROLLO RURAL

ALINEACIÓN AL PLAN ESTATAL DE DESARROLLO

E202T2 - ECONOMÍA, INNOVACIÓN, DESARROLLO SUSTENTABLE Y EQUILIBRIO REGIONAL - DESARROLLO AGROPECUARIO, PESQUERO Y FORESTAL - DERECHOS HUMANOS E INCLUSIÓN SOCIAL

PROGRAMA - 1S020B1 PROGRAMA DE USO SUSTENTABLE DEL AGUA 2020

DEFINICIÓN	BENEFICIARIOS			
	TIPO	TOTAL	MUJERES	HOMBRES
Contribuir a garantizar la seguridad hídrica en el estado de Chihuahua, a través de incentivos en el uso racional de agua en la agricultura, mediante acciones de rehabilitación, modernización y tecnificación de la infraestructura hidroagrícola para los usuarios de los módulos de riego; otorgar incentivos para eficientar a las organizaciones en el fortalecimiento de la supervisión y operación de las mismas, logrando la construcción de una mayor gobernanza y sustentabilidad del agua en el estado. Así mismo todas aquellas acciones que llevan a cabo para incrementar el desarrollo de las y los productores relacionados con la actividad pesquera y acuícola en el estado.	Las y los productores del sector rural en el estado	6,249	750	5,499

INDICADORES ESTRATÉGICOS

OBJETIVO A MEDIR		DATOS DEL INDICADOR				
NIVEL	RESUMEN NARRATIVO	NOMBRE	FÓRMULA		META	
FIN	Contribuir al ahorro del agua, mediante el otorgamiento de apoyos para mejorar la condición de los acuíferos en el Estado	Porcentaje de obras para el uso sustentable del agua realizadas	$(OUSAR/OUSAP)*100$	OUSAR = Obras para el uso sustentable del agua realizadas OUSAP = Obras para el uso sustentable del agua programadas	71	100

**GOBIERNO DEL ESTADO DE CHIHUAHUA
PRESUPUESTO DE EGRESOS 2020
PRESUPUESTO BASADO EN RESULTADOS**

112 - SECRETARIA DE DESARROLLO RURAL

ALINEACIÓN AL PLAN ESTATAL DE DESARROLLO

E202T2 - ECONOMÍA, INNOVACIÓN, DESARROLLO SUSTENTABLE Y EQUILIBRIO REGIONAL - DESARROLLO AGROPECUARIO, PESQUERO Y FORESTAL - DERECHOS HUMANOS E INCLUSIÓN SOCIAL

PROGRAMA - 2E084C1 MECANIZACIÓN DEL CAMPO 2020

DEFINICIÓN	BENEFICIARIOS			
	TIPO	TOTAL	MUJERES	HOMBRES
Proveer a las y los productores del campo en el Estado de infraestructura con maquinaria especializada para la preparación de tierras de cultivo de temporal, de riego, construcción y rehabilitación de presones, perforación de pozos y rehabilitación de caminos rurales, otorgando una tarifa preferencial para la contratación de los servicios prestados, e incrementar con esto el desarrollo rural y la mecanización del campo chihuahuense.	Las y los productores del campo	71,131	36,277	34,854

INDICADORES ESTRATÉGICOS

OBJETIVO A MEDIR		DATOS DEL INDICADOR				
NIVEL	RESUMEN NARRATIVO	NOMBRE	FÓRMULA		META	
PROPÓSITO	Las y los productores del campo chihuahuense mejoran su infraestructura y desarrollo rural	Porcentaje de las y los productores apoyados con tarifa preferencial	$(PA/PP)*100$	PA = Productores del campo apoyados con obras de tarifa preferencial PP = Productores del campo programados con obras de tarifa preferencial	546 546	100

**GOBIERNO DEL ESTADO DE CHIHUAHUA
PRESUPUESTO DE EGRESOS 2020
PRESUPUESTO BASADO EN RESULTADOS**

112 - SECRETARIA DE DESARROLLO RURAL

ALINEACIÓN AL PLAN ESTATAL DE DESARROLLO

E202T3 - ECONOMÍA, INNOVACIÓN, DESARROLLO SUSTENTABLE Y EQUILIBRIO REGIONAL - DESARROLLO AGROPECUARIO, PESQUERO Y FORESTAL - AGENDA TAI: TRANSPARENCIA, COMBATE A LA CORRUPCIÓN Y A LA IMPUNIDAD

PROGRAMA - 2E176C1 COORDINACIÓN, CONDUCCIÓN Y ASESORÍA JURÍDICA EN EL SECTOR RURAL 2020

DEFINICIÓN	BENEFICIARIOS			
	TIPO	TOTAL	MUJERES	HOMBRES
Dirigir las acciones de apoyo y asesoría en materia agraria atendiendo, controlando y supervisando los actos jurídicos de su competencia, con el objetivo de colaborar al desarrollo armónico e integral de las comunidades rurales, que permita a sus integrantes contar con certeza jurídica y crecer a un ritmo homogéneo en virtud a las oportunidades que se generan en el campo.	Las y los poseedores con problemas de regularización de tenencia de la tierra	3,150	630	2,520

INDICADORES ESTRATÉGICOS

OBJETIVO A MEDIR		DATOS DEL INDICADOR				
NIVEL	RESUMEN NARRATIVO	NOMBRE	FÓRMULA	META		
PROPÓSITO	Las y los poseedores con problemas de regularización de la tenencia de la tierra, obtienen certeza jurídica mediante el título de propiedad	Porcentaje de personas con problemas de regularización, así como las y los productores del sector agrícola, pecuario y forestal apoyadas	$(PA/PP)*100$	PA = Personas con problemas de regularización, así como del sector agrícola, pecuario y forestal apoyadas PP = Personas con problemas de regularización, así como las del sector agrícola, pecuario y forestal programadas	167	100
					167	

**GOBIERNO DEL ESTADO DE CHIHUAHUA
PRESUPUESTO DE EGRESOS 2020
PRESUPUESTO BASADO EN RESULTADOS**

112 - SECRETARIA DE DESARROLLO RURAL

ALINEACIÓN AL PLAN ESTATAL DE DESARROLLO

E202T1 - ECONOMÍA, INNOVACIÓN, DESARROLLO SUSTENTABLE Y EQUILIBRIO REGIONAL - DESARROLLO AGROPECUARIO, PESQUERO Y FORESTAL - OPCIÓN PREFERENCIAL POR LAS PERSONAS EN SITUACIÓN DE POBREZA

PROGRAMA - 2F004C1 FOMENTO AGRÍCOLA 2020

DEFINICIÓN	BENEFICIARIOS			
	TIPO	TOTAL	MUJERES	HOMBRES
Fomentar el desarrollo de las y los productores agrícolas para aumentar su productividad mediante la promoción y el desarrollo agrícola en el estado.	Las y los productores agrícolas	10,360	6,216	4,144

INDICADORES ESTRATÉGICOS

OBJETIVO A MEDIR		DATOS DEL INDICADOR				
NIVEL	RESUMEN NARRATIVO	NOMBRE	FÓRMULA	META		
PROPÓSITO	Las y los productores agrícolas reciben los apoyos para elevar su calidad de vida	Porcentaje de las y los productores agrícolas apoyados	$(PAA/PAP)*100$	PAA = Las y los productores agrícolas apoyados PAP = Las y los productores agrícolas programados	10,360 12,050	85.98

**GOBIERNO DEL ESTADO DE CHIHUAHUA
PRESUPUESTO DE EGRESOS 2020
PRESUPUESTO BASADO EN RESULTADOS**

112 - SECRETARIA DE DESARROLLO RURAL

ALINEACIÓN AL PLAN ESTATAL DE DESARROLLO

E202T2 - ECONOMÍA, INNOVACIÓN, DESARROLLO SUSTENTABLE Y EQUILIBRIO REGIONAL - DESARROLLO AGROPECUARIO, PESQUERO Y FORESTAL - DERECHOS HUMANOS E INCLUSIÓN SOCIAL

PROGRAMA - 2F010C1 FORTALECIMIENTO Y APOYO A LAS UNIDADES DE PRODUCCIÓN PECUARIA 2020

DEFINICIÓN	BENEFICIARIOS			
	TIPO	TOTAL	MUJERES	HOMBRES
Apoyar con proyectos y acciones a las y los productores ganaderos para fortalecer y hacer más eficientes sus unidades de producción, así como recuperar el hato ganadero conforme al agostadero y diversificar la productividad con otras especies pecuarias, así mismo fortalecer la exportación de ganado y mantener el estatus sanitario de la ganadería del estado de Chihuahua.	Las y los productores pecuarios con una o más unidades de producción	35,000	4,550	30,450

INDICADORES ESTRATÉGICOS

OBJETIVO A MEDIR		DATOS DEL INDICADOR				
NIVEL	RESUMEN NARRATIVO	NOMBRE	FÓRMULA	META		
PROPÓSITO	Las y los productores pecuarios con una o más unidades de producción pecuarias incrementan su competitividad de exportación	Porcentaje de cabezas de ganado exportado	$(CGE/GEP)*100$	CGE = Cabezas de ganado exportado GEP = Cabezas de ganado para exportación programadas	335,000 335,000	100

**GOBIERNO DEL ESTADO DE CHIHUAHUA
PRESUPUESTO DE EGRESOS 2020
PRESUPUESTO BASADO EN RESULTADOS**

112 - SECRETARIA DE DESARROLLO RURAL

ALINEACIÓN AL PLAN ESTATAL DE DESARROLLO

E202T2 - ECONOMÍA, INNOVACIÓN, DESARROLLO SUSTENTABLE Y EQUILIBRIO REGIONAL - DESARROLLO AGROPECUARIO, PESQUERO Y FORESTAL - DERECHOS HUMANOS E INCLUSIÓN SOCIAL

PROGRAMA - 2F012C1 INSTRUMENTACIÓN DE ESQUEMAS DE FORMACIÓN EMPENEDORA DE AGRONEGOCIOS 2020

DEFINICIÓN	BENEFICIARIOS			
	TIPO	TOTAL	MUJERES	HOMBRES
Impulsar esquemas de formación emprendedora para las y los productores agroindustriales a través de espacios para la promoción comercial, apoyos para desarrollar y gestionar proyectos, así como la de generar acciones para atender la problemática en temas de comercialización.	Las y los productores agropecuarios y agroindustriales	810	391	419

INDICADORES ESTRATÉGICOS

OBJETIVO A MEDIR		DATOS DEL INDICADOR				
NIVEL	RESUMEN NARRATIVO	NOMBRE	FÓRMULA	META		
FIN	Contribuir al desarrollo del sector rural a través de acciones para la promoción comercial, el asesoramiento para la formalización comercial y la implementación de proyectos estratégicos	Porcentaje de acciones de inteligencia y promoción comercial realizadas	$(AIPCR/AIPCP)*100$	AIPCR = Acciones de inteligencia y promoción comercial realizadas AIPCP = Acciones de inteligencia y promoción comercial programadas	20	100
					20	

**GOBIERNO DEL ESTADO DE CHIHUAHUA
PRESUPUESTO DE EGRESOS 2020
PRESUPUESTO BASADO EN RESULTADOS**

112 - SECRETARIA DE DESARROLLO RURAL

ALINEACIÓN AL PLAN ESTATAL DE DESARROLLO

E202T2 - ECONOMÍA, INNOVACIÓN, DESARROLLO SUSTENTABLE Y EQUILIBRIO REGIONAL - DESARROLLO AGROPECUARIO, PESQUERO Y FORESTAL - DERECHOS HUMANOS E INCLUSIÓN SOCIAL

PROGRAMA - 2F052C1 PROGRAMA ESTATAL PARA EL DESARROLLO DE PRODUCTORES AGROPECUARIOS, AGROINDUSTRIALES Y FORESTALES (PRODAAF) 2020

DEFINICIÓN	BENEFICIARIOS			
	TIPO	TOTAL	MUJERES	HOMBRES
Generar mediante la instrumentación de esquemas financieros de crédito, microcrédito y garantía líquida el desarrollo y detonación de nuevas fuentes productivas y de transformación en las cadenas productivas de los sectores primario, secundario y terciario con la participación de productos agropecuarios, agroindustriales y forestales del estado.	Las y los productores agropecuarios, agroindustriales y forestales del estado	278	139	139

INDICADORES ESTRATÉGICOS

OBJETIVO A MEDIR		DATOS DEL INDICADOR				
NIVEL	RESUMEN NARRATIVO	NOMBRE	FÓRMULA	META		
PROPÓSITO	Las y los productores agropecuarios, agroindustriales y forestales del estado reciben apoyos a través de esquemas de financiamiento	Porcentaje de las y los productores agropecuarios, agroindustriales y forestales del Estado reciben apoyos a través de esquemas de financiamiento	$(PAAFA/PAAFP)*100$	PAAFA = Las y los productores agropecuarios, agroindustriales y forestales del Estado apoyados PAAFP = Las y los productores agropecuarios, agroindustriales y forestales del Estado programados	278	100
					278	

**GOBIERNO DEL ESTADO DE CHIHUAHUA
PRESUPUESTO DE EGRESOS 2020
PRESUPUESTO BASADO EN RESULTADOS**

112 - SECRETARIA DE DESARROLLO RURAL

ALINEACIÓN AL PLAN ESTATAL DE DESARROLLO

E201T3 - ECONOMÍA, INNOVACIÓN, DESARROLLO SUSTENTABLE Y EQUILIBRIO REGIONAL - DESARROLLO REGIONAL - AGENDA TAI: TRANSPARENCIA, COMBATE A LA CORRUPCIÓN Y A LA IMPUNIDAD

PROGRAMA - 2P008L1 DEFINICIÓN Y CONDUCCIÓN DE LA PLANEACIÓN DEL DESARROLLO RURAL 2020

DEFINICIÓN

BENEFICIARIOS

TIPO

TOTAL

MUJERES

HOMBRES

Unidades responsables

22

4

18

Promover el uso sustentable de los recursos naturales, desarrollar esquemas para fomentar el desarrollo competitivo y la productividad de los sectores agropecuarios y forestales en el estado, así como promover la integralidad de las familias y comunidades y el desarrollo comercial.

INDICADORES ESTRATÉGICOS

OBJETIVO A MEDIR

DATOS DEL INDICADOR

NIVEL

RESUMEN NARRATIVO

NOMBRE

FÓRMULA

META

FIN

Contribuir a elevar el desarrollo integral sustentable de las comunidades, mediante las unidades responsables con la implementación de programas estratégicos

Porcentaje de programas estratégicos para la planeación del desarrollo rural implementados

$(PEI/PEP)*100$

PEI = Programas estratégicos implementados
PEP = Programas estratégicos programados

5

5

100

**GOBIERNO DEL ESTADO DE CHIHUAHUA
PRESUPUESTO DE EGRESOS 2020
PRESUPUESTO BASADO EN RESULTADOS**

113 - SECRETARIA DE DESARROLLO MUNICIPAL

MISIÓN

VISIÓN

Fortalecer las capacidades institucionales de los gobiernos municipales a través de acciones de capacitación, asesoría, gestión e información que detonen el desarrollo comunitario e incentiven la participación ciudadana.

Ser la secretaría que mantiene una coordinación estrecha con los gobiernos municipales, logrando robustecer y potenciar las capacidades institucionales que han sido la base para el desarrollo regional y del estado, bajo los principios de transparencia, honestidad y respeto.

ALINEACIÓN AL PLAN ESTATAL DE DESARROLLO

E503T4 - GOBIERNO RESPONSABLE - FORTALECIMIENTO MUNICIPAL - REFORMA DEL PODER, PARTICIPACIÓN CIUDADANA Y DEMOCRACIA PARTICIPATIVA

PROGRAMA - 2P014L1 PROGRAMA DE PLANEACIÓN Y PROGRAMACIÓN MUNICIPAL 2020

DEFINICIÓN

BENEFICIARIOS

TIPO

TOTAL

MUJERES

HOMBRES

Municipios

67

35

32

Impulsar la participación ciudadana para lograr el desarrollo del estado; establecer una sólida alianza política con las y los alcaldes del estado, proporcionar asesoría, herramientas a los gobiernos municipales en materia de planeación, buenas prácticas de gestión, acompañamiento en la implementación de los instrumentos Guía Consultiva del Desempeño Municipal, Agenda 2030; así como implementar un sistema de profesionalización del servicio público municipal.

INDICADORES ESTRATÉGICOS

OBJETIVO A MEDIR

DATOS DEL INDICADOR

NIVEL

RESUMEN NARRATIVO

NOMBRE

FÓRMULA

META

FIN

Contribuir al fortalecimiento del desarrollo del estado a través de la participación ciudadana

Variación porcentual de Gestiones Municipales con Participación Ciudadana

$((NNRAc - NNRA_n) / NNRA_n) * 100$

NNRAc = Número de Necesidades Resueltas Año actual
NNRA_n = Número de Necesidades Año anterior

100

50

100

PROPÓSITO

Los gobiernos municipales cuentan con capacidad institucional fortalecida

Variación porcentual de indicadores de Desempeño Municipal

$((NIOAc - NIOAn) / NIOAn) * 100$

NIOAc = Número de Indicadores Óptimos Año actual
NIOAn = Número de Indicadores Óptimos Año anterior

80

39

105.13

**GOBIERNO DEL ESTADO DE CHIHUAHUA
PRESUPUESTO DE EGRESOS 2020
PRESUPUESTO BASADO EN RESULTADOS**

113 - SECRETARIA DE DESARROLLO MUNICIPAL

ALINEACIÓN AL PLAN ESTATAL DE DESARROLLO

E503T4 - GOBIERNO RESPONSABLE - FORTALECIMIENTO MUNICIPAL - REFORMA DEL PODER, PARTICIPACIÓN CIUDADANA Y DEMOCRACIA PARTICIPATIVA

PROGRAMA - 2P015L1 PROGRAMA DE DESARROLLO COMUNITARIO MUNICIPAL 2020

DEFINICIÓN

BENEFICIARIOS

TIPO

TOTAL

MUJERES

HOMBRES

Municipios del estado de Chihuahua

67

Impulsar el desarrollo comunitario municipal, a través de generar una participación ciudadanía ordenada en los diferentes municipios, que contribuyan a realizar acciones comunitarios que mejoren el entorno y promueven la convivencia vecinal para la identificación y solución de las necesidades de la ciudadanía, especialmente en comunidades rurales e indígenas, así como en colonias mas necesitadas en zonas urbanas.

INDICADORES ESTRATÉGICOS

OBJETIVO A MEDIR

DATOS DEL INDICADOR

NIVEL

RESUMEN NARRATIVO

NOMBRE

FÓRMULA

META

NIVEL	RESUMEN NARRATIVO	NOMBRE	FÓRMULA	META	
PROPÓSITO	Los municipios del estado de Chihuahua impulsan mecanismos efectivos de planeación participativa	Pocentaje de comités de desarrollo comunitario operando	$(\text{NCDCOAAc} / \text{NCDCOAAAn}) * 100$ NCDCOAAc = Número de comités de desarrollo comunitario operando año actual NCDCOAAAn = Número de comités de vecinos municipales operando año anterior	100 300	33.33

**GOBIERNO DEL ESTADO DE CHIHUAHUA
PRESUPUESTO DE EGRESOS 2020
PRESUPUESTO BASADO EN RESULTADOS**

113 - SECRETARIA DE DESARROLLO MUNICIPAL

ALINEACIÓN AL PLAN ESTATAL DE DESARROLLO

E503T2 - GOBIERNO RESPONSABLE - FORTALECIMIENTO MUNICIPAL - DERECHOS HUMANOS E INCLUSIÓN SOCIAL

PROGRAMA - 2K149D2 PROGRAMA DE INFRAESTRUCTURA, DESARROLLO, PAZ Y REENCUENTRO 2020

DEFINICIÓN

BENEFICIARIOS

TIPO

TOTAL

MUJERES

HOMBRES

Municipios

67

Programa orientado a la construcción de comunidades sanas y resilientes, con una alta participación ciudadana en la solución de los principales problemas y necesidades de la comunidad, recuperando el tejido social y la reactivación de la economía local, a través de la rehabilitación, construcción, mantenimiento de espacios públicos y apoyo a municipios en proyectos dirigidos al cumplimiento de las necesidades básicas de la población que incentiven la participación de la comunidad.

INDICADORES ESTRATÉGICOS

OBJETIVO A MEDIR

DATOS DEL INDICADOR

NIVEL

RESUMEN NARRATIVO

NOMBRE

FÓRMULA

META

FIN

Contribuir a la participación activa de los gobiernos municipales, a través de la solución de necesidades de inf raestructura pública.

Porcentaje de infraestructura pública concluida.

$(NIPC/NIPA)*100$

NIPC = Numero de infraestructura publica concluida
NIPA = Numero de infraestructura publica aprobada

200

200

100

**GOBIERNO DEL ESTADO DE CHIHUAHUA
PRESUPUESTO DE EGRESOS 2020
PRESUPUESTO BASADO EN RESULTADOS**

114 - SECRETARIA DE LA FUNCION PUBLICA

MISIÓN

VISIÓN

La Secretaría de la Función Pública es la dependencia del Poder Ejecutivo encargada de garantizar el apego a la normatividad en la Administración Pública Estatal, con el objeto de abatir los niveles de corrupción e instrumentar acciones para una eficaz y eficiente gestión gubernamental con servidores públicos profesionales e íntegros, así como la implementación de los avances en tecnologías de la información y orientado a proporcionar utilidad social.

Ser la institución que establece una gestión pública de alto desempeño y participación ciudadana, bajo los principios de gobierno abierto y transparente.

ALINEACIÓN AL PLAN ESTATAL DE DESARROLLO

E504T4 - GOBIERNO RESPONSABLE - GOBIERNO ABIERTO - REFORMA DEL PODER, PARTICIPACIÓN CIUDADANA Y DEMOCRACIA PARTICIPATIVA

PROGRAMA - 2P018L1 GOBIERNO ABIERTO 2020

DEFINICIÓN

BENEFICIARIOS

TIPO

TOTAL

MUJERES

HOMBRES

Son acciones orientadas a generar una relación más abierta entre la población del estado de Chihuahua mayor a 14 años y gobierno, considerando que la transparencia, la rendición de cuentas, la información de calidad, la participación ciudadana y las tecnologías de la información, son pilares fundamentales para una mejor gestión pública.

Población del Estado de Chihuahua mayor a 14 años

2,574,173

1,320,731

1,253,442

INDICADORES ESTRATÉGICOS

OBJETIVO A MEDIR

DATOS DEL INDICADOR

NIVEL

RESUMEN NARRATIVO

NOMBRE

FÓRMULA

META

PROPÓSITO La población del Estado de Chihuahua mayor a 14 años, que accede a la información que publica el gobierno, considera que esta es de utilidad

Porcentaje de ciudadanos que consideran útil la información publicada

$(NCU/NCE)*100$

NCU = Número de ciudadanos que consideran que la información publicada por el gobierno es útil o muy útil
NCE = Número total de ciudadanos que respondieron las encuesta

12,000

20,000

60

**GOBIERNO DEL ESTADO DE CHIHUAHUA
PRESUPUESTO DE EGRESOS 2020
PRESUPUESTO BASADO EN RESULTADOS**

114 - SECRETARIA DE LA FUNCION PUBLICA

ALINEACIÓN AL PLAN ESTATAL DE DESARROLLO

E502T3 - GOBIERNO RESPONSABLE - EFICIENCIA GUBERNAMENTAL - AGENDA TAI: TRANSPARENCIA, COMBATE A LA CORRUPCIÓN Y A LA IMPUNIDAD

PROGRAMA - 2P028L1 MEJORA DE REGULACIONES Y SIMPLIFICACIÓN DE TRAMITES GUBERNAMENTALES 2020

DEFINICIÓN

BENEFICIARIOS

TIPO

TOTAL

MUJERES

HOMBRES

Dependencias con contacto ciudadano, con trámites identificados 16

Son las actividades orientadas a las dependencias para mejorar el desempeño de la administración pública y garantizar la existencia de regulaciones que generen más beneficios que costos en su cumplimiento, así como la simplificación de trámites y servicios, orientados a facilitar el acceso de los ciudadanos a sus derechos y obligaciones a través de trámites sencillos y regulaciones adecuadas.

INDICADORES ESTRATÉGICOS

OBJETIVO A MEDIR

DATOS DEL INDICADOR

NIVEL

RESUMEN NARRATIVO

NOMBRE

FÓRMULA

META

PROPÓSITO	Las dependencias de Gobierno del Estado de Chihuahua implementan la simplificación de trámites y la mejora de regulaciones para el desarrollo y crecimiento económico y social	Porcentaje de dependencias que mejoran sus regulaciones y simplifican trámites	$(NDISTR/NTD)*100$	NDISTR = Número de dependencias que implementaron actividades de simplificación de trámites y regulaciones NTD = Número total de dependencias programadas	12	75
					16	

**GOBIERNO DEL ESTADO DE CHIHUAHUA
PRESUPUESTO DE EGRESOS 2020
PRESUPUESTO BASADO EN RESULTADOS**

114 - SECRETARIA DE LA FUNCION PUBLICA

ALINEACIÓN AL PLAN ESTATAL DE DESARROLLO

E502T3 - GOBIERNO RESPONSABLE - EFICIENCIA GUBERNAMENTAL - AGENDA TAI: TRANSPARENCIA, COMBATE A LA CORRUPCIÓN Y A LA IMPUNIDAD

PROGRAMA - 3M028L1 EFICIENCIA GUBERNAMENTAL 2020

DEFINICIÓN

BENEFICIARIOS

TIPO

TOTAL

MUJERES

HOMBRES

Dependencias y entidades

65

Son las acciones que buscan mejorar el desempeño de las dependencias del sector central y entidades del sector paraestatal, por medio de herramientas organizacionales y de lineamientos para la formación y profesionalización que permita brindar a la ciudadanía un servicio público, eficiente y eficaz.

INDICADORES ESTRATÉGICOS

OBJETIVO A MEDIR

DATOS DEL INDICADOR

NIVEL

RESUMEN NARRATIVO

NOMBRE

FÓRMULA

META

PROPÓSITO	Las dependencias y entidades cuentan con lineamientos, herramientas y mecanismos para estandarizar y eficientar la gestión y el servicio público llevando a cabo una transición ordenada	Porcentaje de dependencias y entidades que desarrollaron alguna herramienta organizacional y tuvieron acciones de profesionalización	$(\text{DEDHOP}/\text{DEP}) * 100$	DEDHOP = Dependencias y Entidades que tienen su estructura validada, desarrollaron alguna herramienta organizacional y procedimientos documentados DEP = dependencias y entidades programadas	8	100
					8	

**GOBIERNO DEL ESTADO DE CHIHUAHUA
PRESUPUESTO DE EGRESOS 2020
PRESUPUESTO BASADO EN RESULTADOS**

114 - SECRETARIA DE LA FUNCION PUBLICA

ALINEACIÓN AL PLAN ESTATAL DE DESARROLLO

E502T3 - GOBIERNO RESPONSABLE - EFICIENCIA GUBERNAMENTAL - AGENDA TAI: TRANSPARENCIA, COMBATE A LA CORRUPCIÓN Y A LA IMPUNIDAD

PROGRAMA - 30002L1 CONTROL Y EVALUACIÓN DE LA GESTIÓN PÚBLICA 2020

DEFINICIÓN

BENEFICIARIOS

TIPO

TOTAL

MUJERES

HOMBRES

Dependencias y entidades

98

Son las acciones que establecen mecanismos para disminuir la corrupción a través de la atención a quejas y denuncias ciudadanas apoyando en la vigilancia y transparencia del uso de los recursos públicos, tanto las destinadas a las actividades cotidianas como las enfocadas en dar atención a los sujetos sociales prioritarios. Lo anterior apuntado en mecanismos de supervisión y sanción a las y los funcionarios encargados de hacer cumplir la ley, naturalizando el apropiado actuar de las y los servidores públicos.

INDICADORES ESTRATÉGICOS

OBJETIVO A MEDIR

DATOS DEL INDICADOR

NIVEL

RESUMEN NARRATIVO

NOMBRE

FÓRMULA

META

FIN	Contribuir a vigilar el actuar de los servidores públicos y la correcta administración de los recursos mediante la aplicación de un esquema de control y evaluación de la gestión pública	Porcentaje de dependencias que implementan el esquema de control y evaluación	$(DIECE/TD)*100$	DIECE = Dependencias con implementación del esquema de control y evaluación TD = Total de las dependencias	16 23	69.57
PROPÓSITO	Dependencias y entidades mejoran sus mecanismos de control y evaluación de la gestión pública	Porcentaje de dependencias y entidades que controlan y evalúan su gestión pública	$(DECMC/TD)*100$	DECMC = Dependencias, entidades y entes públicos que cuentan con mecanismos de control TD = Total de dependencias y entidades	67 67	100

**GOBIERNO DEL ESTADO DE CHIHUAHUA
PRESUPUESTO DE EGRESOS 2020
PRESUPUESTO BASADO EN RESULTADOS**

114 - SECRETARIA DE LA FUNCION PUBLICA

ALINEACIÓN AL PLAN ESTATAL DE DESARROLLO

E502T3 - GOBIERNO RESPONSABLE - EFICIENCIA GUBERNAMENTAL - AGENDA TAI: TRANSPARENCIA, COMBATE A LA CORRUPCIÓN Y A LA IMPUNIDAD

PROGRAMA - 30003L1 SUPERVISIÓN DE OBRAS COMPARTIDAS - 5 AL MILLAR 2020

DEFINICIÓN

BENEFICIARIOS

TIPO

TOTAL

MUJERES

HOMBRES

Municipios

67

Son los recursos que provienen del derecho establecido en el artículo 191 de la Ley Federal de Derechos, y que se destinan exclusivamente para la realización de actividades vinculadas con los servicios de vigilancia, inspección y control, sobre las obras públicas y servicios relacionados con las mismas, financiados con recursos federales ministrados al estado de Chihuahua y sus 67 municipios, con base en el Presupuesto de Egresos de la Federación.

INDICADORES ESTRATÉGICOS

OBJETIVO A MEDIR

DATOS DEL INDICADOR

NIVEL

RESUMEN NARRATIVO

NOMBRE

FÓRMULA

META

PROPÓSITO	Los municipios llevan a cabo el uso correcto y eficiente de los recursos federales en servicios de vigilancia, inspección, control, acciones y obra pública federal	Porcentaje de montos auditados	$(MA/TMPA) * 100$	MA = Montos auditados TMPA = Total de montos programados para auditar	389,125,785.36 389,125,785.36	100
-----------	---	--------------------------------	-------------------	--	----------------------------------	-----

**GOBIERNO DEL ESTADO DE CHIHUAHUA
PRESUPUESTO DE EGRESOS 2020
PRESUPUESTO BASADO EN RESULTADOS**

115 - FISCALIA GENERAL DEL ESTADO

MISIÓN

VISIÓN

La Fiscalía General del Estado es la institución que se encarga de procurar la justicia y proveer las condiciones de paz social en el estado, a través de un servicio focalizado y especializado con altos estándares de calidad y transparencia, para atender a los sectores vulnerados de la sociedad, con el firme propósito de disminuir los índices de criminalidad, abatir la corrupción, elevar la efectividad de las acciones de seguridad pública y privilegiar los derechos humanos, en beneficio de la estabilidad social y el desarrollo económico de la población.

Ser una Fiscalía General que además de ser garante de justicia y de seguridad pública en el estado, se consolide como un modelo de operación basado en el respeto a los derechos humanos la calidad y la transparencia, con personal altamente especializado y equipo con tecnología de vanguardia, que contrarreste los niveles de corrupción e impunidad y que goce de la confianza de la ciudadanía, en beneficio del orden, la paz y el desarrollo económico.

ALINEACIÓN AL PLAN ESTATAL DE DESARROLLO

E401T3 - JUSTICIA Y SEGURIDAD - SEGURIDAD PUBLICA - AGENDA TAI: TRANSPARENCIA, COMBATE A LA CORRUPCIÓN Y A LA IMPUNIDAD

PROGRAMA - 2E004C1 PREVENCIÓN DE LA VIOLENCIA Y LA DELINCUENCIA CON PARTICIPACIÓN CIUDADANA 2020

DEFINICIÓN

BENEFICIARIOS

TIPO

TOTAL

MUJERES

HOMBRES

Comprende la planeación, implementación, evaluación y seguimiento de políticas públicas en materia de prevención social de la violencia y la delincuencia, con el objetivo de reducir los factores de riesgo y causas que las generan, mediante la participación coordinada entre el gobierno y la población de veintitrés municipios.

La población de veintitrés municipios

40,145

22,975

17,170

INDICADORES ESTRATÉGICOS

OBJETIVO A MEDIR

DATOS DEL INDICADOR

NIVEL

RESUMEN NARRATIVO

NOMBRE

FÓRMULA

META

PROPÓSITO	La población de veintitrés municipios se benefician con las estrategias de prevención social de la violencia y la delincuencia	Porcentaje de personas que participan en estrategias de prevención social de la violencia y la delincuencia	(PPEPSVD/PPPEPSVD)*100	PPEPSVD = Personas que participan en estrategias de prevención social de la violencia y la delincuencia PPPEPSVD = Personas programadas a participar en estrategias de prevención social de la violencia y la delincuencia	40,145 40,145	100
-----------	--	---	------------------------	---	------------------	-----

**GOBIERNO DEL ESTADO DE CHIHUAHUA
PRESUPUESTO DE EGRESOS 2020
PRESUPUESTO BASADO EN RESULTADOS**

115 - FISCALIA GENERAL DEL ESTADO

ALINEACIÓN AL PLAN ESTATAL DE DESARROLLO

E401T3 - JUSTICIA Y SEGURIDAD - SEGURIDAD PUBLICA - AGENDA TAI: TRANSPARENCIA, COMBATE A LA CORRUPCIÓN Y A LA IMPUNIDAD

PROGRAMA - 2E005C1 POLICÍA VIAL 2020

DEFINICIÓN	BENEFICIARIOS			
	TIPO	TOTAL	MUJERES	HOMBRES
Vigilar el estricto apego y respeto del cumplimiento de la Ley de Vialidad y Tránsito y su reglamento por parte de la población de los municipios de Chihuahua, Villa Ahumada y Ojinaga mayores de 16 años que si tienen licencia, para evitar accidentes viales.	Población de los municipios de Chihuahua, Villa Ahumada y Ojinaga mayor de 16 años que si tiene licencia	399,075	156,402	242,673

INDICADORES ESTRATÉGICOS

OBJETIVO A MEDIR		DATOS DEL INDICADOR				
NIVEL	RESUMEN NARRATIVO	NOMBRE	FÓRMULA	META		
FIN	Contribuir a la disminución de los accidentes viales, mediante la vigilancia del estricto apego y respeto del cumplimiento de la Ley de Vialidad y Tránsito y su reglamento	Variación porcentual Anual de Accidentes viales	$((TAVT/TAVT_1)-1)*100$	TAVT = Total de Accidentes Viales en el Ejercicio T TAVT_1 = TAVT_1	10,500 9,965	5.37
PROPÓSITO	La población de los municipios de Chihuahua, Villa Ahumada y Ojinaga mayor de 16 años que si tiene licencia, se apegan y respetan el cumplimiento de la Ley de Vialidad y Tránsito y su reglamento	Variación porcentual anual de infracciones notificadas	$((TINT/TINT_1)-1)*100$	TINT = Total de infracciones notificadas en el ejercicio t TINT_1 = Total de infracciones notificadas en el ejercicio t_1	430,000 423,235	1.6

**GOBIERNO DEL ESTADO DE CHIHUAHUA
PRESUPUESTO DE EGRESOS 2020
PRESUPUESTO BASADO EN RESULTADOS**

115 - FISCALIA GENERAL DEL ESTADO

ALINEACIÓN AL PLAN ESTATAL DE DESARROLLO

E405T2 - JUSTICIA Y SEGURIDAD - REINSERCIÓN SOCIAL - DERECHOS HUMANOS E INCLUSIÓN SOCIAL

PROGRAMA - 2E006C1 REHABILITACIÓN Y REINSERCIÓN SOCIAL 2020

DEFINICIÓN	BENEFICIARIOS			
	TIPO	TOTAL	MUJERES	HOMBRES
Comprende las acciones para organizar el sistema penitenciario estatal sobre la base del respeto a los derechos humanos, del trabajo, capacitación para el mismo, educación, salud y deporte como medios necesarios para lograr la reinserción a la vida social y productiva de personas penalmente responsables procesadas y sentenciadas.	Las personas penalmente responsables procesadas y sentenciadas	8,159	419	7,740

INDICADORES ESTRATÉGICOS

OBJETIVO A MEDIR		DATOS DEL INDICADOR				
NIVEL	RESUMEN NARRATIVO	NOMBRE	FÓRMULA	META		
PROPÓSITO	Las personas penalmente responsables procesadas y sentenciadas cuentan con los elementos para su efectiva ejecución de las penas y reinserción a la vida social y productiva	Porcentaje de personas penalmente responsables reincidentes de la población penitenciaria total	$(PPRR/PPT)*100$	PPRR = Personas penalmente responsables reincidentes PPT = Población penitenciaria total	1,114 8,159	13.65

**GOBIERNO DEL ESTADO DE CHIHUAHUA
PRESUPUESTO DE EGRESOS 2020
PRESUPUESTO BASADO EN RESULTADOS**

115 - FISCALIA GENERAL DEL ESTADO

ALINEACIÓN AL PLAN ESTATAL DE DESARROLLO

E402T3 - JUSTICIA Y SEGURIDAD - PROCURACIÓN E IMPARTICIÓN DE JUSTICIA - AGENDA TAI: TRANSPARENCIA, COMBATE A LA CORRUPCIÓN Y A LA IMPUNIDAD

PROGRAMA - 2E008C1 INVESTIGACIÓN Y PERSECUCIÓN DEL DELITO 2020

DEFINICIÓN

BENEFICIARIOS

TIPO

TOTAL

MUJERES

HOMBRES

Víctimas

225,457

95,655

129,802

Se refiere al desarrollo de acciones para investigar, perseguir y sancionar la comisión de los delitos de manera efectiva con base en un sustento científico para beneficio de las víctimas y las y los ofendidos del delito que denuncian.

INDICADORES ESTRATÉGICOS

OBJETIVO A MEDIR

DATOS DEL INDICADOR

NIVEL

RESUMEN NARRATIVO

NOMBRE

FÓRMULA

META

PROPÓSITO	Las víctimas y las y los ofendidos del delito que denuncian, obtienen la oportuna y efectiva resolución de la carpeta de investigación correspondiente, con el Modelo de la Tetralogía de la Investigación fortalecido	Variación porcentual anual de carpetas de investigación resueltas	$((CIRT/CIRT_1)-1)*100$	CIRT = Carpetas de investigación resueltas en el ejercicio T CIRT_1 = Carpetas de investigación resueltas en el ejercicio T-1	60,760 59,980	1.3
		Porcentaje de carpetas de investigación con sentencia condenatoria	$(CISC/CISD)*100$	CISC = Carpetas de investigación con sentencia condenatoria CISD = Carpetas de Investigación con Sentencia Dictada	2,596 2,708	95.86

**GOBIERNO DEL ESTADO DE CHIHUAHUA
PRESUPUESTO DE EGRESOS 2020
PRESUPUESTO BASADO EN RESULTADOS**

115 - FISCALIA GENERAL DEL ESTADO

ALINEACIÓN AL PLAN ESTATAL DE DESARROLLO

E401T3 - JUSTICIA Y SEGURIDAD - SEGURIDAD PUBLICA - AGENDA TAI: TRANSPARENCIA, COMBATE A LA CORRUPCIÓN Y A LA IMPUNIDAD

PROGRAMA - 2E080C1 FUERZAS DE SEGURIDAD PÚBLICA DEL ESTADO 2020

DEFINICIÓN	BENEFICIARIOS			
	TIPO	TOTAL	MUJERES	HOMBRES
Ofrecer un servicio policial de calidad, con un alto sentido de responsabilidad, empleando estrategias operativas orientadas a prevenir y contrarrestar manifestaciones delictivas en sus diferentes expresiones, a través de programas y patrullajes, destinados a restablecer el orden y la paz social en beneficio de la población de los municipios del estado.	La población de los municipios del estado	3,556,574	1,804,299	1,752,275

INDICADORES ESTRATÉGICOS

OBJETIVO A MEDIR		DATOS DEL INDICADOR				
NIVEL	RESUMEN NARRATIVO	NOMBRE	FÓRMULA		META	
PROPÓSITO	La población de los municipios del estado cuentan con mayor presencia de las fuerzas estatales de seguridad	Variación porcentual anual de operativos realizados	$((ORT/ORT_1)-1)*100$	ORT = Operativos realizados en el ejercicio T ORT_1 = Operativos realizados en el ejercicio T-1	15,317 16,034	-4.47

**GOBIERNO DEL ESTADO DE CHIHUAHUA
PRESUPUESTO DE EGRESOS 2020
PRESUPUESTO BASADO EN RESULTADOS**

115 - FISCALIA GENERAL DEL ESTADO

ALINEACIÓN AL PLAN ESTATAL DE DESARROLLO

E403T2 - JUSTICIA Y SEGURIDAD - PREVENCIÓN Y ATENCIÓN A VÍCTIMAS - DERECHOS HUMANOS E INCLUSIÓN SOCIAL

PROGRAMA - 2E081C1 COMISIÓN EJECUTIVA DE ATENCIÓN A VÍCTIMAS DEL ESTADO 2020

DEFINICIÓN	BENEFICIARIOS			
	TIPO	TOTAL	MUJERES	HOMBRES
Comprende el conjunto de actividades tendientes a otorgar el apoyo integral a las víctimas directas, indirectas y/o potenciales del delito y/o de violaciones de Derechos Humanos, con un enfoque de género diferencial y especializado, con la finalidad de minimizar las consecuencias y secuelas tanto físicas como psicosociales y económicas, que pueden generarse por la comisión de un hecho victimizante.	Las víctimas directas, indirectas y/o potenciales del delito y/o de violaciones de Derechos Humanos	7,300	4,085	3,215

INDICADORES ESTRATÉGICOS

OBJETIVO A MEDIR		DATOS DEL INDICADOR				
NIVEL	RESUMEN NARRATIVO	NOMBRE	FÓRMULA	META		
PROPÓSITO	Las víctimas directas, indirectas y/o víctimas potenciales del delito y/o de violaciones de Derechos Humanos, se ven favorecidas con el fortalecimiento de la estrategia de atención a víctimas en el Estado.	Porcentaje de servicios otorgados a las víctimas del delito a través del Sistema Estatal de Víctimas del Delito	$(SOVDSEAV/SPOVDSEAV)*100$	SOVDSEAV = Servicios otorgados a las víctimas del delito a través del sistema estatal de atención a víctimas SPOVDSEAV = Servicios programados a otorgar a las víctimas del delito a través del sistema estatal de atención a víctimas	83,000	100
					83,000	

**GOBIERNO DEL ESTADO DE CHIHUAHUA
PRESUPUESTO DE EGRESOS 2020
PRESUPUESTO BASADO EN RESULTADOS**

115 - FISCALIA GENERAL DEL ESTADO

ALINEACIÓN AL PLAN ESTATAL DE DESARROLLO

E401T3 - JUSTICIA Y SEGURIDAD - SEGURIDAD PUBLICA - AGENDA TAI: TRANSPARENCIA, COMBATE A LA CORRUPCIÓN Y A LA IMPUNIDAD

PROGRAMA - 2E121C1 FONDO DE APORTACIONES PARA LA SEGURIDAD PÚBLICA DE LOS ESTADOS Y DEL DISTRITO FEDERAL- OPERACIÓN (FASP) 2020

DEFINICIÓN

BENEFICIARIOS

TIPO

TOTAL

MUJERES

HOMBRES

Instituciones del Sistema Estatal de Seguridad Pública

68

Comprende la gestión y transparencia de recursos federales encaminados al fortalecimiento de las instituciones del Sistema Estatal de Seguridad Pública, con recursos y acciones que incidan de manera significativa en la disminución de la incidencia delictiva en la entidad.

INDICADORES ESTRATÉGICOS

OBJETIVO A MEDIR

DATOS DEL INDICADOR

NIVEL

RESUMEN NARRATIVO

NOMBRE

FÓRMULA

META

PROPÓSITO	Las instituciones del Sistema Estatal de Seguridad Pública se fortalecen con recursos en materia de seguridad pública	Porcentaje de recursos ejercidos del Fondo de Aportaciones para la Seguridad Pública	$(REFASP/RPEFASP)*100$	REFASP = Recursos ejercidos del Fondo de Aportaciones para la Seguridad Pública RPEFASP = Recursos programados del Fondo de Aportaciones para la Seguridad Pública	182,186,715.89 182,186,715.89	100
-----------	---	--	------------------------	---	----------------------------------	-----

**GOBIERNO DEL ESTADO DE CHIHUAHUA
PRESUPUESTO DE EGRESOS 2020
PRESUPUESTO BASADO EN RESULTADOS**

115 - FISCALIA GENERAL DEL ESTADO

ALINEACIÓN AL PLAN ESTATAL DE DESARROLLO

E402T3 - JUSTICIA Y SEGURIDAD - PROCURACIÓN E IMPARTICIÓN DE JUSTICIA - AGENDA TAI: TRANSPARENCIA, COMBATE A LA CORRUPCIÓN Y A LA IMPUNIDAD

PROGRAMA - 2G017C1 ASISTENCIA Y NORMATIVIDAD JURÍDICA 2020

DEFINICIÓN

BENEFICIARIOS

TIPO

TOTAL

MUJERES

HOMBRES

Población del estado

3,556,574

1,804,299

1,752,275

Comprende actividades relacionadas con la actuación y ajuste del marco jurídico, que permita a las instituciones del estado, hacer frente a los retos de la inseguridad pública, contando con las leyes adecuadas para dar la certeza al actuar de las corporaciones policiacas y las herramientas jurídicas necesarias para que el Gobierno del Estado pueda ofrecer justicia de manera expedita y transparente, con respecto a las garantías y derechos de la población del estado.

INDICADORES ESTRATÉGICOS

OBJETIVO A MEDIR

DATOS DEL INDICADOR

NIVEL

RESUMEN NARRATIVO

NOMBRE

FÓRMULA

META

PROPÓSITO	La población del estado se beneficia de la atención de asuntos legales y de la asistencia jurídica-normativa, que coadyuvan a la construcción de un marco jurídico adecuado y a la procuración de justicia	Porcentaje de asuntos jurídicos atendidos	$(AJA/AJPA)*100$	AJA = Asuntos jurídicos atendidos AJPA = Asuntos jurídicos programados	40,366 40,366	100
-----------	--	---	------------------	---	------------------	-----

**GOBIERNO DEL ESTADO DE CHIHUAHUA
PRESUPUESTO DE EGRESOS 2020
PRESUPUESTO BASADO EN RESULTADOS**

115 - FISCALIA GENERAL DEL ESTADO

ALINEACIÓN AL PLAN ESTATAL DE DESARROLLO

E401T3 - JUSTICIA Y SEGURIDAD - SEGURIDAD PUBLICA - AGENDA TAI: TRANSPARENCIA, COMBATE A LA CORRUPCIÓN Y A LA IMPUNIDAD

PROGRAMA - 2P001L1 CONTROL, EVALUACIÓN Y PROFESIONALIZACIÓN 2020

DEFINICIÓN	BENEFICIARIOS			
	TIPO	TOTAL	MUJERES	HOMBRES
Comprende las labores de evaluación, formación, profesionalización, atención y control de mujeres y hombres adscritos al Sistema Estatal de Seguridad Pública para el fortalecimiento de las instituciones de Seguridad Pública.	Las mujeres y hombres adscritos al Sistema Estatal de Seguridad Pública	12,461	3,738	8,723

INDICADORES ESTRATÉGICOS

OBJETIVO A MEDIR		DATOS DEL INDICADOR				
NIVEL	RESUMEN NARRATIVO	NOMBRE	FÓRMULA		META	
PROPÓSITO	Las mujeres y hombres adscritos al Sistema Estatal de Seguridad Pública, cuentan con elementos para mejorar su desempeño, a través de su evaluación, control, capacitación y profesionalización	Variación porcentual anual de personas evaluadas, controladas, capacitadas y profesionalizadas	$((\text{PECCPT}/\text{PECCPT}_1)-1)*100$	PECCPT = Personas evaluadas, controladas, capacitadas y profesionalizadas en el ejercicio t PECCPT_1 = Personas evaluadas, controladas, capacitadas y profesionalizadas en el ejercicio t_1	12,461 11,977	4.04

**GOBIERNO DEL ESTADO DE CHIHUAHUA
PRESUPUESTO DE EGRESOS 2020
PRESUPUESTO BASADO EN RESULTADOS**

115 - FISCALIA GENERAL DEL ESTADO

ALINEACIÓN AL PLAN ESTATAL DE DESARROLLO

E401T4 - JUSTICIA Y SEGURIDAD - SEGURIDAD PUBLICA - REFORMA DEL PODER, PARTICIPACIÓN CIUDADANA Y DEMOCRACIA PARTICIPATIVA

PROGRAMA - 2P011L1 COORDINACIÓN INTERINSTITUCIONAL E INTERCAMBIO DE INFORMACIÓN DELICTIVA 2020

DEFINICIÓN

BENEFICIARIOS

TIPO

TOTAL

MUJERES

HOMBRES

Instituciones de los tres órdenes de Gobierno del Estado

105

Incluye las actividades de análisis e intercambio de información entre las diversas instituciones de los tres órdenes de Gobierno del Estado, a fin de coadyuvar a la procuración de justicia.

INDICADORES ESTRATÉGICOS

OBJETIVO A MEDIR

DATOS DEL INDICADOR

NIVEL

RESUMEN NARRATIVO

NOMBRE

FÓRMULA

META

PROPÓSITO	Las instituciones de los tres órdenes de Gobierno del Estado cuentan con herramientas e infraestructura para facilitar el intercambio de información y la toma de decisiones	Porcentaje de instituciones atendidas	$(IA/IPA)*100$	IA = Instituciones atendidas IPA = Instituciones programadas a atender	105 105	100
-----------	--	---------------------------------------	----------------	---	------------	-----

**GOBIERNO DEL ESTADO DE CHIHUAHUA
PRESUPUESTO DE EGRESOS 2020
PRESUPUESTO BASADO EN RESULTADOS**

115 - FISCALIA GENERAL DEL ESTADO

ALINEACIÓN AL PLAN ESTATAL DE DESARROLLO

E401T3 - JUSTICIA Y SEGURIDAD - SEGURIDAD PUBLICA - AGENDA TAI: TRANSPARENCIA, COMBATE A LA CORRUPCIÓN Y A LA IMPUNIDAD

PROGRAMA - 2P012L1 ADMINISTRACIÓN Y APLICACIÓN DE FONDOS EN MATERIA DE SEGURIDAD PÚBLICA 2020

DEFINICIÓN

BENEFICIARIOS

TIPO

TOTAL

MUJERES

HOMBRES

Instituciones del Sistema Estatal de Seguridad Pública

21

Se contemplan las actividades tendientes a lograr una eficiente y transparente administración y aplicación de fondos en materia de seguridad pública y procuración de justicia bajo los principios de legalidad, objetividad, eficiencia, profesionalismo y honradez, para fortalecer a las instituciones del Sistema Estatal de Seguridad Pública.

INDICADORES ESTRATÉGICOS

OBJETIVO A MEDIR

DATOS DEL INDICADOR

NIVEL

RESUMEN NARRATIVO

NOMBRE

FÓRMULA

META

PROPÓSITO	Las instituciones del Sistema Estatal de Seguridad Pública, se fortalecen con recursos en materia de seguridad pública	Porcentaje de presupuesto ejercido en programas federales	$(PEPF/PAPF) * 100$	PEPF = Presupuesto ejercido en programas federales PAPF = Presupuesto aprobado en programas federales	364,338,458 364,338,458	100
-----------	--	---	---------------------	--	----------------------------	-----

**GOBIERNO DEL ESTADO DE CHIHUAHUA
PRESUPUESTO DE EGRESOS 2020
PRESUPUESTO BASADO EN RESULTADOS**

115 - FISCALIA GENERAL DEL ESTADO

ALINEACIÓN AL PLAN ESTATAL DE DESARROLLO

E401T3 - JUSTICIA Y SEGURIDAD - SEGURIDAD PUBLICA - AGENDA TAI: TRANSPARENCIA, COMBATE A LA CORRUPCIÓN Y A LA IMPUNIDAD

PROGRAMA - 2K005D1 PROGRAMA ESTATAL DE INFRAESTRUCTURA EN VIALIDADES 2020

DEFINICIÓN

BENEFICIARIOS

TIPO

TOTAL

MUJERES

HOMBRES

Programa para dotar a la localidades de los municipios de Chihuahua, Ahumada y Ojinaga de la infraestructura vial necesaria para mejorar las condiciones de accesibilidad urbana y peatonal.

Localidades del Estado

3

INDICADORES ESTRATÉGICOS

OBJETIVO A MEDIR

DATOS DEL INDICADOR

NIVEL

RESUMEN NARRATIVO

NOMBRE

FÓRMULA

META

FIN

Contribuir al mejoramiento de las condiciones de accesibilidad urbana y peatonal, así como conectividad y tráfico vehicular fluido mediante el mantenimiento y suministro de equipo e infraestructura vial adecuados, suficiente y modernos

Variación porcentual anual de accidentes viales

$((TAVT/TAVT_{-1})-1)*100$

TAVT = Total de Accidentes Viales en el Ejercicio T
TAVT_1 = Total de Accidentes Viales en el Ejercicio T-1

10,800

11,112

-2.81

**GOBIERNO DEL ESTADO DE CHIHUAHUA
PRESUPUESTO DE EGRESOS 2020
PRESUPUESTO BASADO EN RESULTADOS**

115 - FISCALIA GENERAL DEL ESTADO

ALINEACIÓN AL PLAN ESTATAL DE DESARROLLO

E401T3 - JUSTICIA Y SEGURIDAD - SEGURIDAD PUBLICA - AGENDA TAI: TRANSPARENCIA, COMBATE A LA CORRUPCIÓN Y A LA IMPUNIDAD

PROGRAMA - 2K015D1 FONDO DE APORTACIONES PARA LA SEGURIDAD PUBLICA DE LOS ESTADOS Y DEL DISTRITO FEDERAL (FASP) - INVERSIÓN 2020

DEFINICIÓN

BENEFICIARIOS

TIPO

TOTAL

MUJERES

HOMBRES

Instituciones del Sistema Estatal de Seguridad Pública

110

Comprende la gestión y transparencia de recursos federales encaminados al fortalecimiento de las instituciones del Sistema Estatal de Seguridad Pública, con recursos y acciones que incidan de manera significativa en la disminución de la incidencia delictiva en la entidad.

INDICADORES ESTRATÉGICOS

OBJETIVO A MEDIR

DATOS DEL INDICADOR

NIVEL

RESUMEN NARRATIVO

NOMBRE

FÓRMULA

META

PROPÓSITO	Las instituciones del Sistema Estatal de Seguridad Pública, se fortalecen con recursos en materia de seguridad pública	Porcentaje de recursos ejercidos del fondo de aportaciones para la seguridad pública	$(REFASP/RPEFASP)*100$	REFASP = Recursos ejercidos del fondo de aportaciones para la seguridad pública RPEFASP = Recursos programados a ejercerse del fondo de aportaciones para la seguridad pública	182,151,742 182,151,742	100
-----------	--	--	------------------------	---	----------------------------	-----

**GOBIERNO DEL ESTADO DE CHIHUAHUA
PRESUPUESTO DE EGRESOS 2020
PRESUPUESTO BASADO EN RESULTADOS**

115 - FISCALIA GENERAL DEL ESTADO

ALINEACIÓN AL PLAN ESTATAL DE DESARROLLO

E401T2 - JUSTICIA Y SEGURIDAD - SEGURIDAD PUBLICA - DERECHOS HUMANOS E INCLUSIÓN SOCIAL

PROGRAMA - 2K153D1 PROGRAMA DE SEGURIDAD PÚBLICA DEL ESTADO 2020

DEFINICIÓN

BENEFICIARIOS

TIPO

TOTAL

MUJERES

HOMBRES

Zona de ordenamiento territorial

5

Comprende el conjunto de acciones tendientes a proporcionar infraestructura de seguridad a las zonas de ordenamiento territorial en el Estado, acorde a las estrategias de procuración de justicia y seguridad pública.

INDICADORES ESTRATÉGICOS

OBJETIVO A MEDIR

DATOS DEL INDICADOR

NIVEL

RESUMEN NARRATIVO

NOMBRE

FÓRMULA

META

PROPÓSITO	Las zonas de ordenamiento territorial del estado cuentan con la infraestructura adecuada de seguridad apoyando el logro de resultados efectivos al combatir la inseguridad e impunidad	Porcentaje de zonas de ordenamiento territorial beneficiadas	$(ZOTB/TZOT)*100$	ZOTB = Zonas de ordenamiento territorial beneficiadas TZOT = Total de zonas de ordenamiento territorial	2 4	50
-----------	--	--	-------------------	--	--------	----

**GOBIERNO DEL ESTADO DE CHIHUAHUA
PRESUPUESTO DE EGRESOS 2020
PRESUPUESTO BASADO EN RESULTADOS**

116 - CONSEJERIA JURIDICA

MISIÓN

VISIÓN

Fortalecer las bases jurídicas que dan sustento al marco legal aplicable en el estado; revisar, asesorar y validar los decretos, acuerdos y demás instrumentos jurídicos que sean sometidos al C. Gobernador Constitucional del Estado y a las diferentes dependencias y entidades de la Administración Pública Estatal, así como los proyectos de iniciativa de ley que el Titular del Ejecutivo presente al Congreso del Estado.

Ser la Consejería Jurídica del Ejecutivo Estatal que garantice la constitucionalidad y legalidad de los actos jurídicos del Gobernador del Estado, así como de las dependencias y entidades de la Administración Pública Estatal.

ALINEACIÓN AL PLAN ESTATAL DE DESARROLLO

E502T3 - GOBIERNO RESPONSABLE - EFICIENCIA GUBERNAMENTAL - AGENDA TAI: TRANSPARENCIA, COMBATE A LA CORRUPCIÓN Y A LA IMPUNIDAD

PROGRAMA - 2G010C2 REPRESENTACIÓN JURÍDICA DEL PODER EJECUTIVO 2020

DEFINICIÓN

BENEFICIARIOS

TIPO

TOTAL

MUJERES

HOMBRES

Comprende las facultades y actividades de representación legal del Titular del Poder Ejecutivo más amplias y necesarias para el desahogo de todo tipo de litigios, ante cualquier autoridad federal, estatal o municipal, así como para las acciones y controversias constitucionales en las que el Estado sea parte. Incluyendo la asesoría jurídica al Gobernador, y los demás asuntos que le encomiende directamente, fortaleciendo la gobernabilidad a través de una política interna que genere mejores condiciones de convivencia entre las dependencias que conforman el Ejecutivo Estatal y así fomentar una cultura de la legalidad real.

Dependencias

26

INDICADORES ESTRATÉGICOS

OBJETIVO A MEDIR

DATOS DEL INDICADOR

NIVEL

RESUMEN NARRATIVO

NOMBRE

FÓRMULA

META

PROPÓSITO	Que el Titular del Poder Ejecutivo y sus dependencias estén bien representadas ante los órganos judiciales correspondientes	Porcentaje de representaciones jurídicas realizadas	$(TAr/TAp)*100$	TAr = Total de representaciones jurídicas TAp = Total de representaciones jurídicas programadas	1,260 1,260	100
-----------	---	---	-----------------	--	----------------	-----

**GOBIERNO DEL ESTADO DE CHIHUAHUA
PRESUPUESTO DE EGRESOS 2020
PRESUPUESTO BASADO EN RESULTADOS**

117 - COORDINACION DE COMUNICACION SOCIAL

MISIÓN

VISIÓN

Informar a los chihuahuenses en forma precisa, clara y oportuna sobre las obras y servicios del Gobierno del Estado, a través de actividades de difusión y estrategias transversales que contribuyan a la proyección de una imagen positiva del estado de Chihuahua.

Ser una Entidad Pública que mantenga informados a los chihuahuenses, a través de medios de comunicación propios y masivos, logrando ser referente nacional en materia de comunicación social gubernamental, mediante un manejo honesto, racional y transparente de la información y de los recursos públicos destinados a la publicidad oficial, y con respeto a la libertad de expresión.

ALINEACIÓN AL PLAN ESTATAL DE DESARROLLO

E504T3 - GOBIERNO RESPONSABLE - GOBIERNO ABIERTO - AGENDA TAI: TRANSPARENCIA, COMBATE A LA CORRUPCIÓN Y A LA IMPUNIDAD

PROGRAMA - 2F001C1 PROGRAMA DE DIFUSIÓN Y COMUNICACIÓN SOCIAL 2020

DEFINICIÓN

BENEFICIARIOS

TIPO

TOTAL

MUJERES

HOMBRES

Diseñar y operar estrategias comunicativas, que prioricen el enfoque de la población chihuahuense en los contenidos difundidos sobre información generada por el Poder Ejecutivo Estatal, que las personas necesitan para ejercer sus derechos y cumplir sus obligaciones haciendo uso eficiente, ético y transparente de los recursos públicos destinados a la publicidad oficial.

Personas que habitan en el estado de Chihuahua

3,239,718

1,646,479

1,593,239

INDICADORES ESTRATÉGICOS

OBJETIVO A MEDIR

DATOS DEL INDICADOR

NIVEL

RESUMEN NARRATIVO

NOMBRE

FÓRMULA

META

PROPÓSITO La población chihuahuense cuenta con conocimiento, comprensión y se involucre en temas públicos del Poder Ejecutivo Estatal, mediante una estrategia comunicativa bidireccional con una difusión segmentada y en los canales que utiliza la gente para informarse.

Porcentaje de personas que conocen uno o más temas estratégicos de comunicación.

$(TPI/TPE)*100$

TPI = Total de personas informadas sobre uno o más temas estratégicos de comunicación.

4,200

35

TPE = Total de personas encuestadas.

12,000

**GOBIERNO DEL ESTADO DE CHIHUAHUA
PRESUPUESTO DE EGRESOS 2020
PRESUPUESTO BASADO EN RESULTADOS**

118 - COORDINACION DE RELACIONES PUBLICAS

MISIÓN

VISIÓN

Somos una unidad de apoyo que fortalece la imagen institucional del Titular del Ejecutivo, promoviendo una mayor vinculación con la sociedad civil, organismos y entidades, así como los distintos sectores con los que interactúa para lograr los objetivos de Gobierno del Estado.

Ser la unidad que garantiza la planeación y operación eficaz de las decisiones que el Titular del Ejecutivo requiera tomar en materia de relaciones públicas, análisis y fortalecimiento de la imagen y vinculación institucional, a través de líneas de acción planeadas estratégicamente.

ALINEACIÓN AL PLAN ESTATAL DE DESARROLLO

E502T4 - GOBIERNO RESPONSABLE - EFICIENCIA GUBERNAMENTAL - REFORMA DEL PODER, PARTICIPACIÓN CIUDADANA Y DEMOCRACIA PARTICIPATIVA

PROGRAMA - 2F057C2 FORTALECER LA IMAGEN DEL EJECUTIVO CON LA SOCIEDAD CIVIL, ORGANISMOS Y ENTIDADES 2020

DEFINICIÓN

BENEFICIARIOS

TIPO

TOTAL

MUJERES

HOMBRES

Integra las acciones de planeación y operación de las relaciones públicas de Gobierno del Estado, mediante el análisis y fortalecimiento de la vinculación institucional con la sociedad civil, organismos, entidades paraestatales, dependencias y sectores, con los que en el ejercicio de sus funciones interactúa el Titular del Ejecutivo, con el fin de consolidar la imagen del mismo.

Dependencias y entidades paraestatales de Gobierno del Estado

62

INDICADORES ESTRATÉGICOS

OBJETIVO A MEDIR

DATOS DEL INDICADOR

NIVEL

RESUMEN NARRATIVO

NOMBRE

FÓRMULA

META

PROPÓSITO La Coordinación contribuye a mejorar la relación del Gobierno con la ciudadanía mediante la organización de eventos y vinculación de calidad. Porcentaje de eventos organizados

(EO/ES)*100

EO = Eventos organizados
ES = Eventos solicitados

800
800

100

**GOBIERNO DEL ESTADO DE CHIHUAHUA
PRESUPUESTO DE EGRESOS 2020
PRESUPUESTO BASADO EN RESULTADOS**

119 - REPRESENTACION DEL GOBIERNO DEL ESTADO EN LA CD. DE MEXICO

MISIÓN

Brindar apoyo eficiente y de calidad al Gobierno del Estado y a los diferentes grupos de Chihuahua en la Ciudad de México.

VISIÓN

Ser la Dependencia que mejor atienda las necesidades del Gobierno del Estado de Chihuahua en la Ciudad de México, para la atención de los diversos grupos sociales y entidades públicas.

ALINEACIÓN AL PLAN ESTATAL DE DESARROLLO

E502T4 - GOBIERNO RESPONSABLE - EFICIENCIA GUBERNAMENTAL - REFORMA DEL PODER, PARTICIPACIÓN CIUDADANA Y DEMOCRACIA PARTICIPATIVA

PROGRAMA - 2E164C2 VINCULACIÓN INSTITUCIONAL 2020

DEFINICIÓN

BENEFICIARIOS

TIPO

TOTAL

MUJERES

HOMBRES

Dependencias de Gobierno del Estado

26

Abarca las acciones de vinculación de la actividad política entre los diferentes niveles de gobierno, las organizaciones políticas y los diferentes sectores de la sociedad para asegurar a los ciudadanos el ejercicio de sus derechos políticos. Incluye las actividades orientadas hacia el fomento, promoción, coordinación y fortalecimiento interinstitucional. También comprende las acciones de representación del estado en actos oficiales, así como las tareas de asesoría y apoyo técnico que llevan a cabo las áreas administrativas que colaboran a través del Despacho del Ejecutivo.

INDICADORES ESTRATÉGICOS

OBJETIVO A MEDIR

DATOS DEL INDICADOR

NIVEL

RESUMEN NARRATIVO

NOMBRE

FÓRMULA

META

PROPÓSITO	Las dependencias del Gobierno del Estado se vinculan de manera adecuada para atender las diversas problemáticas que inciden con el desarrollo del estado	Porcentaje de dependencias que mejoran su vinculación	(DGEV/TDGE)*100	DGEV = Dependencias del Gobierno del Estado que se vinculan adecuadamente TDGE = Total de dependencias del Gobierno del Estado	15 26	57.69
-----------	--	---	-----------------	---	----------	-------

**GOBIERNO DEL ESTADO DE CHIHUAHUA
PRESUPUESTO DE EGRESOS 2020
PRESUPUESTO BASADO EN RESULTADOS**

120 - OFICINAS ESTATALES DE ENLACE CON LA SECRETARIA DE RELACIONES EXTERIORES

MISIÓN

Ampliar y profundizar las relaciones políticas, económicas, culturales y de cooperación con las distintas regiones del mundo a favor del desarrollo integral de todos los mexicanos. Preservar y fortalecer la soberanía e independencia de México y garantizar los intereses y la seguridad nacional con base en los principios constitucionales de política exterior. Asegurar la coordinación de las acciones y programas en el exterior de los tres niveles de gobierno y los distintos poderes que incidan en las relaciones de México con otros países. Vigorizar la expresión de la identidad cultural y la imagen de México.

VISIÓN

México es un país que cuenta con un alto prestigio a escala internacional, y que por medio de la difusión y defensa de los principios de no intervención y de autodeterminación de los pueblos, preserva y fortalece la soberanía de México; promueve sus intereses a nivel internacional en un contexto de paz y respeto al derecho internacional, por medio de la colaboración entre el gobierno y los diversos actores sociales; asegura una vinculación profunda entre las comunidades de mexicanos y de origen mexicano en el exterior, con el país, sus desafíos y sus éxitos y con su cultura; defiende de manera eficaz y eficiente los derechos e intereses de mexicanos que residen en el extranjero; y enfrenta los retos y aprovecha los beneficios de la globalización para impulsar el desarrollo del país.

ALINEACIÓN AL PLAN ESTATAL DE DESARROLLO

E502T3 - GOBIERNO RESPONSABLE - EFICIENCIA GUBERNAMENTAL - AGENDA TAI: TRANSPARENCIA, COMBATE A LA CORRUPCIÓN Y A LA IMPUNIDAD

PROGRAMA - 2E017C1 SERVICIOS DE EMISIÓN DE PASAPORTES 2020

DEFINICIÓN

BENEFICIARIOS

TIPO

TOTAL

MUJERES

HOMBRES

Población del estado que solicita el trámite

82,400

41,212

41,188

Corresponde al conjunto de acciones orientadas a la atención ciudadana en apoyo a los servicios de emisión de pasaportes ordinarios con el fin de simplificar su trámite y resolución. Incluye la recepción de solicitudes de permisos para constitución de sociedades y asociaciones y de reformas a sus estatutos; de solicitudes de expedición de certificados de nacionalidad mexicana por nacimiento; difusión de los programas de becas que promueve la Secretaría de Relaciones Exteriores; actividades de apoyo a la protección preventiva y operativa de los intereses de los mexicanos en el exterior; acciones de apoyo a difusión de la política exterior de México entre otros.

INDICADORES ESTRATÉGICOS

OBJETIVO A MEDIR

DATOS DEL INDICADOR

NIVEL

RESUMEN NARRATIVO

NOMBRE

FÓRMULA

META

PROPÓSITO	La población del estado que solicita el trámite, obtiene su pasaporte mexicano satisfactoriamente, teniendo así la posibilidad de transitar legalmente al exterior del país	Porcentaje de población del estado con pasaporte mexicano en el año actual	(PPV/TPTP)*100	PPV = Población con pasaporte vigente TPTP = Total de población que tramita pasaporte	82,400 82,400	100
-----------	---	--	----------------	--	------------------	-----

**GOBIERNO DEL ESTADO DE CHIHUAHUA
PRESUPUESTO DE EGRESOS 2020
PRESUPUESTO BASADO EN RESULTADOS**

122 - COORDINACION DE ASESORES Y PROYECTOS ESPECIALES

MISIÓN

VISIÓN

Mejorar el despacho de los asuntos del Ejecutivo del Estado, responsable de estudiar, elaborar dictámenes, y dar seguimiento a proyectos y políticas públicas prioritarias para el Gobernador del Estado. Asimismo, diseña y elabora documentos estratégicos para el mensaje del Ejecutivo, con miras a establecer una mejor relación con la ciudadanía.

Ser una coordinación con mayor innovación en proyectos de políticas públicas, generando un modelo de gestión pública moderno y eficiente

ALINEACIÓN AL PLAN ESTATAL DE DESARROLLO

E502T4 - GOBIERNO RESPONSABLE - EFICIENCIA GUBERNAMENTAL - REFORMA DEL PODER, PARTICIPACIÓN CIUDADANA Y DEMOCRACIA PARTICIPATIVA

PROGRAMA - 2E194C2 PROGRAMA DE DESARROLLO DE PROYECTOS PRIORITARIOS EN EL ESTADO 2020

DEFINICIÓN

BENEFICIARIOS

TIPO

TOTAL

MUJERES

HOMBRES

Desarrollar en coordinación con las dependencias de la administración pública estatal dictámenes, asesorías, políticas públicas, instrumentos legales así como los mensajes gubernamentales, con el fin de mejorar el despacho informado y oportuno de los asuntos prioritarios para el titular del ejecutivo del estado y así promover un gobierno responsable y cercano a la sociedad.

Titular del ejecutivo

1

INDICADORES ESTRATÉGICOS

OBJETIVO A MEDIR

DATOS DEL INDICADOR

NIVEL

RESUMEN NARRATIVO

NOMBRE

FÓRMULA

META

PROPÓSITO	El Titular del Ejecutivo cuenta con análisis respecto de informes, dictámenes, mensajes y asesorías de los asuntos prioritarios en el estado de manera oportuna y con información transparente y eficaz	Porcentaje de análisis en toma de decisiones	$(NAA/NAS)*100$	NAA = Número de análisis atendidos NAS = Número de análisis solicitados	800 800	100
-----------	---	--	-----------------	--	------------	-----

**GOBIERNO DEL ESTADO DE CHIHUAHUA
PRESUPUESTO DE EGRESOS 2020
PRESUPUESTO BASADO EN RESULTADOS**

123 - COORDINACION EJECUTIVA DE GABINETE

MISIÓN

VISIÓN

Mejorar la capacidad de acción gubernamental mediante la implementación de instrumentos que coadyuven a priorizar, vincular y sistematizar prácticas y acciones de la administración pública estatal, que resulten en el desarrollo y ejecución efectiva de políticas públicas, planes y programas de gobierno congruentes con las necesidades de las y los chihuahuenses.

Ser el área que propicie la coordinación interinstitucional de la administración pública estatal, con el fin de garantizar la atención efectiva de las necesidades más apremiantes de las y los chihuahuenses a través de políticas públicas, planes y programas de gobierno armónicos e integrales.

ALINEACIÓN AL PLAN ESTATAL DE DESARROLLO

E502T4 - GOBIERNO RESPONSABLE - EFICIENCIA GUBERNAMENTAL - REFORMA DEL PODER, PARTICIPACIÓN CIUDADANA Y DEMOCRACIA PARTICIPATIVA

PROGRAMA - 2P017L1 PLANEACIÓN INSTITUCIONAL 2020

DEFINICIÓN

BENEFICIARIOS

TIPO

TOTAL

MUJERES

HOMBRES

Coordinar el quehacer institucional de las dependencias de la administración pública centralizada mediante la planeación estratégica y el seguimiento de las políticas públicas con el fin de lograr una mayor efectividad de la acción gubernamental para el beneficio de la población del estado de Chihuahua.

Dependencias de la administración pública centralizada

16

INDICADORES ESTRATÉGICOS

OBJETIVO A MEDIR

DATOS DEL INDICADOR

NIVEL

RESUMEN NARRATIVO

NOMBRE

FÓRMULA

META

PROPÓSITO	Las Dependencias de la Administración Pública Centralizada articulan la gestión institucional con base en la planeación estatal para dar seguimiento a las estrategias y políticas públicas alineadas al Plan Estatal de Desarrollo.	Porcentaje de dependencias de la administración pública estatal centralizada que articulan la gestión institucional con base en las herramientas de la planeación para el desarrollo	$(TDAPPD/TDP)*100$	TDAPPD = Total de dependencias de la administración pública estatal centralizada que articulan su gestión institucional con base en la planeación para el desarrollo TDP = Total de dependencias de la administración pública estatal centralizada	16	100
					16	

**GOBIERNO DEL ESTADO DE CHIHUAHUA
PRESUPUESTO DE EGRESOS 2020
PRESUPUESTO BASADO EN RESULTADOS**

124 - COMISION ESTATAL PARA LOS PUEBLOS INDIGENAS

MISIÓN

VISIÓN

Dialogar y consensar con los pueblos indígenas los problemas y soluciones viables para acompañarlos en el ejercicio de sus derechos, así como normar y articular las acciones gubernamentales que se realicen con ellos.

Ser la comisión garante de la consulta y el diálogo con los pueblos indígenas del Estado de Chihuahua, que promueva acciones para su desarrollo integral y que propicie la sustentabilidad de sus recursos naturales; teniendo siempre en cuenta las diferentes formas de vida, ofreciendo respuestas que mejoren su realidad y trabajando con inclusión, respeto y tolerancia.

ALINEACIÓN AL PLAN ESTATAL DE DESARROLLO

E101T1 - DESARROLLO HUMANO Y SOCIAL - DESARROLLO SOCIAL - OPCIÓN PREFERENCIAL POR LAS PERSONAS EN SITUACIÓN DE POBREZA

PROGRAMA - 1S029A1 APOYO ALIMENTICIO PARA ESTUDIANTES EN NIVEL BÁSICO Y MEDIA SUPERIOR 2020

DEFINICIÓN

BENEFICIARIOS

TIPO

TOTAL

MUJERES

HOMBRES

Fortalecer el derecho a la alimentación y educación mediante el suministro de productos alimenticios básicos para niñas, niños y adolescentes de nivel básico y media superior con población indígena.

Niñas, niños y adolescentes de nivel básico y media superior

15,400

8,008

7,392

INDICADORES ESTRATÉGICOS

OBJETIVO A MEDIR

DATOS DEL INDICADOR

NIVEL

RESUMEN NARRATIVO

NOMBRE

FÓRMULA

META

PROPÓSITO Las niñas, niños y adolescentes estudiantes de nivel básico y media superior, reciben apoyo alimenticio en escuelas de comunidades con población indígena

Porcentaje de niñas, niños y adolescentes estudiantes beneficiados con productos alimenticios en escuelas de nivel básico y media superior

$(\text{NNNAEBPat} / \text{NNNAEPPAt}) * 100$
 $\text{NNNAEBPat} =$ Niñas, niños y adolescentes estudiantes beneficiados con productos alimenticios
 $\text{NNNAEPPAt} =$ Niñas, niños y adolescentes estudiantes programados con productos alimenticios

15,400

100

15,400

**GOBIERNO DEL ESTADO DE CHIHUAHUA
PRESUPUESTO DE EGRESOS 2020
PRESUPUESTO BASADO EN RESULTADOS**

124 - COMISION ESTATAL PARA LOS PUEBLOS INDIGENAS

ALINEACIÓN AL PLAN ESTATAL DE DESARROLLO

E101T2 - DESARROLLO HUMANO Y SOCIAL - DESARROLLO SOCIAL - DERECHOS HUMANOS E INCLUSIÓN SOCIAL

PROGRAMA - 1S034A1 FOMENTO A LA PRODUCCIÓN FAMILIAR INDÍGENA EN LA REGIÓN SERRANA 2020

DEFINICIÓN	BENEFICIARIOS			
	TIPO	TOTAL	MUJERES	HOMBRES
Fomentar la implementación de acciones para lograr una seguridad alimentaria integra que beneficie a la población indígena de la región serrana.	Población indígena de la región serrana	15,000	7,800	7,200

INDICADORES ESTRATÉGICOS

OBJETIVO A MEDIR		DATOS DEL INDICADOR				
NIVEL	RESUMEN NARRATIVO	NOMBRE	FÓRMULA	META		
FIN	Contribuir al desarrollo comunitario y al acceso físico y económico a través de alimento seguro y nutritivo, para satisfacer las necesidades alimenticias y preferencias de acuerdo a la cultura y tradiciones de los pueblos indígenas	Variación porcentual de la disponibilidad de maíz para el consumo con acciones del programa	$((NSDA_t/NSDA_{t-1})-1)*100$	NSDA _t = Semanas de disponibilidad de alimento en el año actual NSDA _{t-1} = Semanas de disponibilidad de alimento en el año anterior	24	20
PROPÓSITO	La población indígena de la región serrana cuenta con las condiciones adecuadas para el desarrollo tradicional de actividades agrícolas, pecuarias y de cuidado al medio ambiente	Porcentaje de familias indígenas beneficiadas por el programa	$(NFIB_t/NFIP_t)*100$	NFIB _t = Familias indígenas beneficiadas en el año actual NFIP _t = Familias indígenas programadas a beneficiar en el año actual.	15,000	100

**GOBIERNO DEL ESTADO DE CHIHUAHUA
PRESUPUESTO DE EGRESOS 2020
PRESUPUESTO BASADO EN RESULTADOS**

124 - COMISION ESTATAL PARA LOS PUEBLOS INDIGENAS

ALINEACIÓN AL PLAN ESTATAL DE DESARROLLO

E101T2 - DESARROLLO HUMANO Y SOCIAL - DESARROLLO SOCIAL - DERECHOS HUMANOS E INCLUSIÓN SOCIAL

PROGRAMA - 1S035A1 ATENCIÓN A LA POBLACIÓN INDÍGENA DEL ESTADO DE CHIHUAHUA 2020

DEFINICIÓN

BENEFICIARIOS

TIPO

TOTAL

MUJERES

HOMBRES

Impulsar y coadyuvar al bienestar de la población indígena del estado de Chihuahua, mediante apoyos y servicios, en atención a sus demandas prioritarias.

Población indígena del estado de Chihuahua

22,498

11,249

11,249

INDICADORES ESTRATÉGICOS

OBJETIVO A MEDIR

DATOS DEL INDICADOR

NIVEL

RESUMEN NARRATIVO

NOMBRE

FÓRMULA

META

PROPÓSITO La población indígena en el Estado de Chihuahua recibe apoyos y servicios que coadyuvan a mejorar su bienestar

Porcentaje de apoyos entregados

$(PAEt / ASAA_t) * 100$

PAEt = Apoyos entregados
ASAA_t = Apoyos solicitados en el año actual

20,331

20,331

100

**GOBIERNO DEL ESTADO DE CHIHUAHUA
PRESUPUESTO DE EGRESOS 2020
PRESUPUESTO BASADO EN RESULTADOS**

124 - COMISION ESTATAL PARA LOS PUEBLOS INDIGENAS

ALINEACIÓN AL PLAN ESTATAL DE DESARROLLO

E101T2 - DESARROLLO HUMANO Y SOCIAL - DESARROLLO SOCIAL - DERECHOS HUMANOS E INCLUSIÓN SOCIAL

PROGRAMA - 2F034C1 FOMENTO AL RESPETO DE LOS DERECHOS DE LAS Y LOS INDÍGENAS 2020

DEFINICIÓN	BENEFICIARIOS			
	TIPO	TOTAL	MUJERES	HOMBRES
Procurar e impulsar el respeto a los derechos de la población indígena del estado, mediante reuniones de diálogo y acciones participativas, para lograr una atención adecuada.	Población indígena del estado de Chihuahua	8,467	4,404	4,063

INDICADORES ESTRATÉGICOS

OBJETIVO A MEDIR		DATOS DEL INDICADOR				
NIVEL	RESUMEN NARRATIVO	NOMBRE	FÓRMULA	META		
FIN	Contribuir al respeto de los derechos de la población indígena mediante la articulación interinstitucional, apoyos y atención participativa en las comunidades	Porcentaje de instituciones públicas y privadas que implementan acciones con sensibilización y pertinencia cultural para brindar un trato digno e inclusivo	$(NIPPIAPCSt/NIPCPS)t * 100$	NIPPIAPCSt = Instituciones públicas y privadas que implementan acciones de pertinencia cultural y sensibilización en el año actual NIPCPS = Instituciones con personal capacitado en acciones de pertinencia cultural y sensibilización, en el año actual	60	100
PROPÓSITO	La población indígena recibe atención participativa por medio de políticas públicas basadas en derechos	Porcentaje de personas recibe atención participativa por medio de políticas públicas basadas en derechos	$(NPAPt/NPPPt) * 100$	NPAPt = Personas atendidas por el programa en el año actual NPPPt = Personas programadas a ser atendidas por el programa en el año actual	8,467	100

**GOBIERNO DEL ESTADO DE CHIHUAHUA
PRESUPUESTO DE EGRESOS 2020
PRESUPUESTO BASADO EN RESULTADOS**

125 - COORDINACION DE POLITICA DIGITAL

MISIÓN

VISIÓN

Asegurar las condiciones que permitan dar cumplimiento al derecho de acceso a las tecnologías de la información y la comunicación a la población del estado, garantizadas en el artículo sexto constitucional.

Garantizar en 2021, un entorno que permita a los ciudadanos del Estado de Chihuahua acceder a las tecnologías de la información y la comunicación, y genere una sociedad conectada, informada y competitiva ante los nuevos retos mundiales.

ALINEACIÓN AL PLAN ESTATAL DE DESARROLLO

E301T2 - INFRAESTRUCTURA, DESARROLLO URBANO Y MEDIO AMBIENTE - INFRAESTRUCTURA DE COMUNICACIONES Y TRANSPORTES - DERECHOS HUMANOS E INCLUSIÓN SOCIAL

PROGRAMA - 2E178C1 MODERNIZACIÓN GUBERNAMENTAL Y DESARROLLO TECNOLÓGICO 2020

DEFINICIÓN

BENEFICIARIOS

TIPO

TOTAL

MUJERES

HOMBRES

Acciones para modernizar los servicios y procesos del gobierno digital con soporte profesional en tecnologías de la información, mejorando mecanismos de comunicación entre las dependencias, entidades y la ciudadanía.

Población del estado sin acceso a internet gratuito

271,445

142,226

129,219

INDICADORES ESTRATÉGICOS

OBJETIVO A MEDIR

DATOS DEL INDICADOR

NIVEL

RESUMEN NARRATIVO

NOMBRE

FÓRMULA

META

PROPÓSITO	Combatir la brecha digital entre los que tienen acceso a las Tecnologías de la Información y la Comunicación y los que no lo tienen, genera rezagos culturales e inequidades sociales en la población del estado	Frecuencia de acceso a Internet por parte de los usuarios de Internet en Chihuahua	(UAD/NUI)*100	UAD = Número de usuarios de Internet que acceden a diario NUI = Número de usuarios de Internet	1,970,359 2,470,795	79.75
-----------	--	--	---------------	---	------------------------	-------

**GOBIERNO DEL ESTADO DE CHIHUAHUA
PRESUPUESTO DE EGRESOS 2020
PRESUPUESTO BASADO EN RESULTADOS**

125 - COORDINACION DE POLITICA DIGITAL

ALINEACIÓN AL PLAN ESTATAL DE DESARROLLO

E301T2 - INFRAESTRUCTURA, DESARROLLO URBANO Y MEDIO AMBIENTE - INFRAESTRUCTURA DE COMUNICACIONES Y TRANSPORTES - DERECHOS HUMANOS E INCLUSIÓN SOCIAL

PROGRAMA - 2K065D1 PLAN HIPERCONVERGENTE DE CONECTIVIDAD 2020

DEFINICIÓN	BENEFICIARIOS			
	TIPO	TOTAL	MUJERES	HOMBRES
Configurar una Red Troncal que permita asegurar las condiciones de acceso a los ciudadanos del estado a las Tecnologías de la Información y la Comunicación, y genere una sociedad conectada, informada y competitiva ante los nuevos retos mundiales, a través de la modernización y ampliación de la infraestructura de telecomunicaciones de Gobierno del Estado.	Población del estado sin acceso a internet gratuito	977,201	541,800	435,401

INDICADORES ESTRATÉGICOS

OBJETIVO A MEDIR		DATOS DEL INDICADOR				
NIVEL	RESUMEN NARRATIVO	NOMBRE	FÓRMULA	META		
FIN	Contribuir a ampliar las opciones de conectividad en el estado de Chihuahua, para beneficiar el desarrollo social de sus habitantes con un acceso más rápido a bienes y servicios a través de la infraestructura de comunicaciones de Gobierno del Estado, y con ello, asegurar las condiciones para el acceso a las tecnologías de la información y comunicación	Porcentaje de usuarios de internet como parte de las tecnologías de información y la comunicación en el Estado de Chihuahua	$(NUTIC / POB) * 100$	NUTIC = Número de usuarios de Internet con acceso a las TIC's POB = Población del estado	977,201 3,556,574	27.48
PROPÓSITO	Generar para la población del estado de Chihuahua igual o mayor a 6 años de edad condiciones que permitan el acceso a las Tecnologías de la Información y la Comunicación, a través de la modernización y ampliación de la infraestructura de comunicaciones de Gobierno del Estado	Frecuencia de acceso a internet como parte de las Tecnologías de Información y la Comunicación por parte de los usuarios en Chihuahua	$(NUI/POB) * 100$	NUI = Número de usuarios de Internet que acceden a diario POB = Población del estado	1,970,359 3,556,574	55.4

**GOBIERNO DEL ESTADO DE CHIHUAHUA
PRESUPUESTO DE EGRESOS 2020
PRESUPUESTO BASADO EN RESULTADOS**

202 - AUDITORIA SUPERIOR DEL ESTADO DE CHIHUAHUA

MISIÓN

VISIÓN

Somos un Ente Público encargado de revisar, fiscalizar y auditar el origen y aplicación de los recursos públicos con estricto apego a los principios jurídicos y normativos vigentes, fomentando la cultura de la rendición de cuentas y la transparencia en el ejercicio de la gestión pública.

Ser la entidad de fiscalización que dé certeza y credibilidad en los procesos de auditoría de los recursos públicos, posicionándose como un Ente Público objetivo e imparcial que realiza su función apegada a lo establecido en los sistemas de auditoría y anticorrupción en la Administración Pública Estatal.

ALINEACIÓN AL PLAN ESTATAL DE DESARROLLO

E502T3 - GOBIERNO RESPONSABLE - EFICIENCIA GUBERNAMENTAL - AGENDA TAI: TRANSPARENCIA, COMBATE A LA CORRUPCIÓN Y A LA IMPUNIDAD

PROGRAMA - 30001L1 FISCALIZACIÓN DE LAS CUENTAS PÚBLICAS 2020

DEFINICIÓN

BENEFICIARIOS

TIPO

TOTAL

MUJERES

HOMBRES

Comprende acciones correspondientes a la revisión de la cuenta pública del Estado, Municipios, Organismos Descentralizados y de cualquier otra persona física o moral que reciba, maneje, recaude y administre recursos públicos; dando como resultado un informe técnico de resultados, presentado a través de la Comisión de Fiscalización del H. Congreso del Estado

Entes fiscalizables incluidos en el programa anual de auditorías 116

INDICADORES ESTRATÉGICOS

OBJETIVO A MEDIR

DATOS DEL INDICADOR

NIVEL

RESUMEN NARRATIVO

NOMBRE

FÓRMULA

META

FIN	Contribuir al cumplimiento del desarrollo permanente en la eficiencia, eficacia, economía y transparencia en el ejercicio de los recursos públicos y rendición de cuentas, en beneficio de la ciudadanía, a través de la auditoría practicada a los Entes Públicos	Porcentaje de auditorías entregadas	$(NAE/NAPE) * 100$	NAE = Número de auditorías entregadas NAPE = Número de auditorías programadas a entregar	230 230	100
PROPÓSITO	Los entes fiscalizables incluidos en el Programa anual de auditorías ejerzan los recursos públicos bajo los principios de: anualidad, legalidad, igualdad, imparcialidad, eficiencia, veracidad, transparencia, confiabilidad y reserva	Porcentaje de entes con personal capacitado	$(EPC/TEP) * 100$	EPC = Número de entes con personal capacitado TEP = Número total de entes contemplados en el programa anual de auditoría	120 116	103.45

**GOBIERNO DEL ESTADO DE CHIHUAHUA
PRESUPUESTO DE EGRESOS 2020
PRESUPUESTO BASADO EN RESULTADOS**

301 - TRIBUNAL SUPERIOR DE JUSTICIA

MISIÓN

VISIÓN

Administrar justicia a través de sus órganos jurisdiccionales con apego a la constitución y a las leyes aplicables, garantizando la seguridad jurídica y la tutela jurisdiccional para fortalecer el estado de derecho, mantener la paz social y contribuir al desarrollo nacional.

En el Tribunal Superior de Justicia del Estado de Chihuahua tenemos vocación de servicio para enfrentar los desafíos del futuro, con funcionarios y empleados públicos profesionales y comprometidos con el proceso de cambio. Con la mejora continua, buscamos generar y garantizar la seguridad jurídica que inspire en la ciudadanía plena confianza, y contamos para ello con un adecuado soporte jurídico, administrativo y tecnológico.

ALINEACIÓN AL PLAN ESTATAL DE DESARROLLO

E402T2 - JUSTICIA Y SEGURIDAD - PROCURACIÓN E IMPARTICIÓN DE JUSTICIA - DERECHOS HUMANOS E INCLUSIÓN SOCIAL

PROGRAMA - 2E002C1 DESARROLLO DEL PODER JUDICIAL 2020

DEFINICIÓN

BENEFICIARIOS

TIPO

TOTAL

MUJERES

HOMBRES

Se refiere a las acciones tendientes a la impartición y administración de justicia pronta, expedita y con total apego a la legalidad, transparencia y los derechos humanos, en beneficio de los ciudadanos del estado de Chihuahua.

1,152,330

587,688

564,642

INDICADORES ESTRATÉGICOS

OBJETIVO A MEDIR

DATOS DEL INDICADOR

NIVEL

RESUMEN NARRATIVO

NOMBRE

FÓRMULA

META

PROPÓSITO	Las personas que iniciaron un asunto en el Poder Judicial del Estado de Chihuahua reciben impartición de justicia pronta, imparcial e independiente, de manera transparente a través de la resolución de conflictos, con perspectiva de género garantizando el respeto a los derechos humanos, promoviendo la cultura de la paz y privilegiando la solución alternativa de controversias.	Procesos de resolución atendidos por las instancias jurisdiccionales del Poder Judicial	$((RET/ART)*100)$	RET = Resoluciones emitidas totales ART = Asuntos recibidos totales	66,918 103,516	64.65
		Sentencias con Perspectiva de Género	$((SE/SA)*100)$	SE = Sentencias emitidas con perspectiva de género SA = Sentencias analizadas	20 100	20

**GOBIERNO DEL ESTADO DE CHIHUAHUA
PRESUPUESTO DE EGRESOS 2020
PRESUPUESTO BASADO EN RESULTADOS**

401 - SERVICIOS EDUCATIVOS DEL ESTADO DE CHIHUAHUA

MISIÓN

VISIÓN

Somos el Ente Público encargado de contribuir a garantizar la educación inclusiva con equidad y calidad, que impulse el desarrollo integral de los niños, niñas y adolescentes en el estado.

Ser un Organismo Administrativo eficaz, eficiente, transparente, con participación ciudadana y respeto a los derechos humanos que asegura el acceso, permanencia y egreso de una educación básica incluyente, con plena igualdad de oportunidades educativas.

ALINEACIÓN AL PLAN ESTATAL DE DESARROLLO

E103T2 - DESARROLLO HUMANO Y SOCIAL - EDUCACIÓN - DERECHOS HUMANOS E INCLUSIÓN SOCIAL

PROGRAMA - 2E042C1 CALIDAD EN LOS SERVICIOS DE LA EDUCACIÓN BÁSICA 2020

DEFINICIÓN

BENEFICIARIOS

TIPO

TOTAL

MUJERES

HOMBRES

Prestación de servicios educativos de calidad para las alumnas y alumnos de educación básica en escuelas públicas, a través de la implementación de acciones y proyectos que contribuyan al desarrollo de ambientes escolares propicios orientados a la inclusión, equidad y perspectiva de género que generan armonía social permitiendo con ello elevar el logro educativo.

Alumnas y alumnos de 0 a 14 años en educación inicial a secundaria del subsistema federal transferido

499,420

247,077

252,343

INDICADORES ESTRATÉGICOS

OBJETIVO A MEDIR

DATOS DEL INDICADOR

NIVEL

RESUMEN NARRATIVO

NOMBRE

FÓRMULA

META

PROPÓSITO Las alumnas y alumnos del subsistema federal transferido concluyen la educación básica escolarizada

Tasa de variación de alumnas y alumnos atendidos en educación inicial y básica del subsistema federal transferido

$((Alut/Alut1)-1)*100$

Alut = Alumnas y alumnos atendidos en el ciclo n
Alut1 = Alumnas y alumnos atendidos en el ciclo n-1

499,420

500,283

-0.17

**GOBIERNO DEL ESTADO DE CHIHUAHUA
PRESUPUESTO DE EGRESOS 2020
PRESUPUESTO BASADO EN RESULTADOS**

401 - SERVICIOS EDUCATIVOS DEL ESTADO DE CHIHUAHUA

ALINEACIÓN AL PLAN ESTATAL DE DESARROLLO

E103T2 - DESARROLLO HUMANO Y SOCIAL - EDUCACIÓN - DERECHOS HUMANOS E INCLUSIÓN SOCIAL

PROGRAMA - 2E043C1 COBERTURA EN EDUCACIÓN BÁSICA 2020

DEFINICIÓN	BENEFICIARIOS			
	TIPO	TOTAL	MUJERES	HOMBRES
Brindar la prestación del servicio educativo, mediante acciones que promuevan ampliar las oportunidades de acceso a la educación básica de las niñas, niños y adolescentes de 3 a 14 años de edad; con una visión inclusiva, equitativa y con perspectiva de género en diferentes niveles y modalidades, que aseguren el acceso, permanencia y egreso de la educación básica	Alumnas y alumnos de 3 a 14 años del subsistema federal transferido	491,134	242,887	248,247

INDICADORES ESTRATÉGICOS

OBJETIVO A MEDIR		DATOS DEL INDICADOR				
NIVEL	RESUMEN NARRATIVO	NOMBRE	FÓRMULA	META		
PROPÓSITO	Las alumnas y alumnos de 3 a 14 años del estado de Chihuahua cuentan con oportunidades de acceso a la educación básica del subsistema federalizado	Porcentaje de alumnas y alumnos de 3 a 14 años con oportunidades de acceso a educación básica del subsistema federalizado	$((ALU_PREE+ALU_PRIM+ALU_SECU)/POB_3A14)*100$	ALU_PREE = Alumnas y alumnos de preescolar del subsistema federal transferido ALU_PRIM = Alumnas y alumnos de primaria del subsistema federal transferido ALU_SECU = Alumnas y alumnos de secundaria del subsistema federal transferido POB_3A14 = Población de 3 a 14 años	76,953	59.74
					284,736	
					129,445	
					822,075	

**GOBIERNO DEL ESTADO DE CHIHUAHUA
PRESUPUESTO DE EGRESOS 2020
PRESUPUESTO BASADO EN RESULTADOS**

401 - SERVICIOS EDUCATIVOS DEL ESTADO DE CHIHUAHUA

ALINEACIÓN AL PLAN ESTATAL DE DESARROLLO

E103T2 - DESARROLLO HUMANO Y SOCIAL - EDUCACIÓN - DERECHOS HUMANOS E INCLUSIÓN SOCIAL

PROGRAMA - 2E143C1 SERVICIO DE EDUCACIÓN NORMAL Y POSGRADO 2020

DEFINICIÓN	BENEFICIARIOS			
	TIPO	TOTAL	MUJERES	HOMBRES
Incrementar las oportunidades de ingreso, permanencia y egreso de las alumnas, alumnos y docentes de educación normal y posgrado, brindando la prestación del servicio educativo con una visión inclusiva, equitativa, con perspectiva de género y respeto a los derechos humanos.	Alumnas, alumnos y docentes de educación normal y posgrado de instituciones adscritas a SEECH	1,333	1,128	205

INDICADORES ESTRATÉGICOS

OBJETIVO A MEDIR		DATOS DEL INDICADOR				
NIVEL	RESUMEN NARRATIVO	NOMBRE	FÓRMULA		META	
PROPÓSITO	Alumnas, alumnos y docentes de educación normal y posgrado son atendidos por las instituciones adscritas a Servicios Educativos del Estado de Chihuahua	Porcentaje de alumnas, alumnos y docentes atendidos por las instituciones adscritas a Servicios Educativos del Estado de Chihuahua con respecto al total del estado	$\frac{ALUM_DOC_SEECH}{ALUM_DOC_EDO} * 100$	ALUM_DOC_SEECH = Alumnas, alumnos y docentes de las instituciones adscritas a SEECH ALUM_DOC_EDO = Alumnas, alumnos y docentes del estado	1,333	18.61
					7,161	

**GOBIERNO DEL ESTADO DE CHIHUAHUA
PRESUPUESTO DE EGRESOS 2020
PRESUPUESTO BASADO EN RESULTADOS**

401 - SERVICIOS EDUCATIVOS DEL ESTADO DE CHIHUAHUA

ALINEACIÓN AL PLAN ESTATAL DE DESARROLLO

E103T2 - DESARROLLO HUMANO Y SOCIAL - EDUCACIÓN - DERECHOS HUMANOS E INCLUSIÓN SOCIAL

PROGRAMA - 2E144C1 GESTIÓN PARA LA EDUCACIÓN BÁSICA 2020

DEFINICIÓN

BENEFICIARIOS

TIPO

TOTAL

MUJERES

HOMBRES

Programa orientado a asegurar la eficacia en la gestión de los servicios administrativos en la operación de los centros de trabajo para garantizar un sistema educativo con calidad y eficiencia a través de la planeación, evaluación, control y rendición de cuentas, con una visión inclusiva, equitativa, con perspectiva de género y respeto a los derechos humanos.

Centros de trabajo de educación básica del subsistema federalizado

3,243

INDICADORES ESTRATÉGICOS

OBJETIVO A MEDIR

DATOS DEL INDICADOR

NIVEL

RESUMEN NARRATIVO

NOMBRE

FÓRMULA

META

PROPÓSITO Los centros de trabajo de educación básica del subsistema federalizado cuentan con los recursos humanos, materiales, tecnológicos y financieros

Costo promedio de los servicios de apoyo a los centros de trabajo de educación básica del subsistema federalizado

(GO_PROCESOS_ADMTIVOS /CENT_TRAB)

GO_PROCESOS_ADMTIVOS = Gasto de operación de los procesos administrativos
CENT_TRAB = Centros de trabajo

395,288,231.8

121,889.68

3,243

**GOBIERNO DEL ESTADO DE CHIHUAHUA
PRESUPUESTO DE EGRESOS 2020
PRESUPUESTO BASADO EN RESULTADOS**

401 - SERVICIOS EDUCATIVOS DEL ESTADO DE CHIHUAHUA

ALINEACIÓN AL PLAN ESTATAL DE DESARROLLO

E103T2 - DESARROLLO HUMANO Y SOCIAL - EDUCACIÓN - DERECHOS HUMANOS E INCLUSIÓN SOCIAL

PROGRAMA - 2E145C1 ACCIONES TRANSVERSALES PARA LA EDUCACIÓN BÁSICA 2020

DEFINICIÓN	BENEFICIARIOS			
	TIPO	TOTAL	MUJERES	HOMBRES
Disminuir las brechas de desigualdad de alumnos y alumnas en situación vulnerable, brindando la prestación del servicio educativo dentro de las escuelas de educación básica del subsistema federal transferido con una visión inclusiva, equitativa, con perspectiva de género y respeto a los derechos humanos.	Alumnas y alumnos en situación de vulnerabilidad del subsistema federal transferido	433,108	214,435	218,673

INDICADORES ESTRATÉGICOS

OBJETIVO A MEDIR		DATOS DEL INDICADOR				
NIVEL	RESUMEN NARRATIVO	NOMBRE	FÓRMULA	META		
PROPÓSITO	Las y los alumnos en situación de vulnerabilidad del subsistema federal transferido cuentan con alternativas para acceder, permanecer y concluir la educación básica y continuar su trayecto formativo	Porcentaje de las y los alumnos en situación de vulnerabilidad atendidos en el subsistema federal transferido	$(ALUM_VUL_SFT/ALUM_VUL_EDO)*100$	ALUM_VUL_SFT = Alumnas y alumnos del subsistema federal transferido en situación de vulnerabilidad atendidos ALUM_VUL_EDO = Alumnas y alumnos del estado en situación de vulnerabilidad	433,108 659,376	65.68

**GOBIERNO DEL ESTADO DE CHIHUAHUA
PRESUPUESTO DE EGRESOS 2020
PRESUPUESTO BASADO EN RESULTADOS**

402 - UNIVERSIDAD TECNOLÓGICA DE CHIHUAHUA

MISIÓN

VISIÓN

Somos una Institución de Educación Superior Tecnológica, comprometida con la formación integral de profesionales a través de un modelo educativo polivalente, intensivo, flexible y pertinente, estrechamente vinculada con los diversos sectores estratégicos con el fin de ofrecer servicios de calidad y vanguardia tecnológica que contribuyan a mejorar la competitividad y el desarrollo sustentable del estado y del país.

Ser una Institución de Educación Superior consolidada, con un nivel académico y tecnológico de excelencia, que responda con prontitud y versatilidad a las aspiraciones de superación personal de sus estudiantes y a los requerimientos del sector productivo de bienes y servicios.

ALINEACIÓN AL PLAN ESTATAL DE DESARROLLO

E103T2 - DESARROLLO HUMANO Y SOCIAL - EDUCACIÓN - DERECHOS HUMANOS E INCLUSIÓN SOCIAL

PROGRAMA - 2E140C1 VINCULACIÓN, EXTENSIÓN Y SERVICIOS ACADÉMICOS EN EDUCACIÓN MEDIA SUPERIOR Y SUPERIOR 2020

DEFINICIÓN

BENEFICIARIOS

TIPO

TOTAL

MUJERES

HOMBRES

Las alumnas y los alumnos

5,808

1,452

4,356

Fortalecer los esquemas de vinculación de los egresados de educación superior con el sector educativo, social y productivo que incidan en el bienestar social, el crecimiento económico y la transferencia de conocimientos científicos tecnológicos con un alto grado de responsabilidad social, mediante la disposición transparente y oportuna de los recursos. Así como la difusión y divulgación del arte, la cultura y la ciencia en conjunto con la promoción del deporte para el fortalecimiento de la formación integral de manera incluyente y con sentido humanista que aporten soluciones innovadoras al entorno.

INDICADORES ESTRATÉGICOS

OBJETIVO A MEDIR

DATOS DEL INDICADOR

NIVEL

RESUMEN NARRATIVO

NOMBRE

FÓRMULA

META

PROPÓSITO

Las alumnas y los alumnos se insertan en los escenarios laborales al ser formados de manera integral, socialmente responsables y con sólidas competencias para el desarrollo de las exigencias del entorno global

Porcentaje de egresados laborando en el sector productivo

$(EL/ES)*100$

EL = Egresados laborando

ES = Egresados totales

1,000

1,881

53.16

**GOBIERNO DEL ESTADO DE CHIHUAHUA
PRESUPUESTO DE EGRESOS 2020
PRESUPUESTO BASADO EN RESULTADOS**

402 - UNIVERSIDAD TECNOLÓGICA DE CHIHUAHUA

ALINEACIÓN AL PLAN ESTATAL DE DESARROLLO

E103T2 - DESARROLLO HUMANO Y SOCIAL - EDUCACIÓN - DERECHOS HUMANOS E INCLUSIÓN SOCIAL

PROGRAMA - 2E175C1 PROGRAMA PARA LA PERMANENCIA EN EDUCACIÓN SUPERIOR TECNOLÓGICA 2020

DEFINICIÓN

BENEFICIARIOS

TIPO

TOTAL

MUJERES

HOMBRES

Proporcionar un servicio educativo integral, incluyente y de calidad, a través del apoyo académico, económico y /o social para las alumnas y alumnos de educación superior tecnológica que de acuerdo a sus condiciones así lo requieran, con la finalidad de procurar la permanencia durante su trayectoria estudiantil hasta su egreso.

Alumnas y alumnos de la Universidad Tecnológica de Chihuahua

5,808

1,452

4,356

INDICADORES ESTRATÉGICOS

OBJETIVO A MEDIR

DATOS DEL INDICADOR

NIVEL

RESUMEN NARRATIVO

NOMBRE

FÓRMULA

META

PROPÓSITO Las alumnas y alumnos de la Universidad Tecnológica de Chihuahua permanecen hasta concluir su formación educativa

Porcentaje de deserción escolar

$(EDBCE / TEIICE) * 100$

EDBCE = Estudiantes dados de baja en el ciclo escolar
TEIICE = Total de estudiantes inscritos al inicio del ciclo escolar

715
5,808

12.31

**GOBIERNO DEL ESTADO DE CHIHUAHUA
PRESUPUESTO DE EGRESOS 2020
PRESUPUESTO BASADO EN RESULTADOS**

403 - UNIVERSIDAD TECNOLÓGICA DE CIUDAD JUÁREZ

MISIÓN

VISIÓN

Somos una Institución de Educación Superior basada en un modelo innovador de alta calidad, aplicando avances científicos y tecnológicos basados en competencias, que forma profesionistas en los niveles Técnico Superior y Licenciatura, con conocimientos adquiridos de forma práctica, obteniendo el compromiso de apoyar al crecimiento del estado.

Ser una Institución de Educación Superior con programas de estudio adecuados a la demanda de la sociedad, apegados a las reformas educativas del país, con un fuerte compromiso y responsabilidad social, que busca satisfacer las expectativas del estudiantado, del personal y la comunidad, con reconocimiento nacional e internacional por nuestra calidad educativa, distinguiéndose por sus valores y los objetivos de eficacia, eficiencia, pertinencia, vinculación y equidad.

ALINEACIÓN AL PLAN ESTATAL DE DESARROLLO

E103T2 - DESARROLLO HUMANO Y SOCIAL - EDUCACIÓN - DERECHOS HUMANOS E INCLUSIÓN SOCIAL

PROGRAMA - 1S038A1 AYUDAS A ESTUDIANTES DE NIVEL SUPERIOR 2020

DEFINICIÓN

BENEFICIARIOS

TIPO

TOTAL

MUJERES

HOMBRES

Alumnas y alumnos

8,497

3,397

5,100

Proveer los medios suficientes para que las y los estudiantes de educación superior del estado de chihuahua, reciban ayudas en materia de transporte, becas económicas, estímulo a la excelencia académica, ayudas alimenticias y todas aquellas de contribuyan al logro de una educación equitativa e incluyente.

INDICADORES ESTRATÉGICOS

OBJETIVO A MEDIR

DATOS DEL INDICADOR

NIVEL

RESUMEN NARRATIVO

NOMBRE

FÓRMULA

META

PROPÓSITO

Las alumnas y alumnos de educación superior tecnológicas obtienen becas y/o subsidios externos e internos para la permanencia y continuar con sus estudios.

Porcentaje de deserción escolar institucional

$(EIPC/TEFFCP)*100$

EIPC = Estudiantes al inicio del periodo cuatrimestral
TEFFCP = Total de estudiantes al final del periodo cuatrimestral

8,497

8,497

100

**GOBIERNO DEL ESTADO DE CHIHUAHUA
PRESUPUESTO DE EGRESOS 2020
PRESUPUESTO BASADO EN RESULTADOS**

403 - UNIVERSIDAD TECNOLÓGICA DE CIUDAD JUAREZ

ALINEACIÓN AL PLAN ESTATAL DE DESARROLLO

E103T2 - DESARROLLO HUMANO Y SOCIAL - EDUCACIÓN - DERECHOS HUMANOS E INCLUSIÓN SOCIAL

PROGRAMA - 2E146C1 CALIDAD EN LOS SERVICIOS DE EDUCACIÓN SUPERIOR TECNOLÓGICA 2020

DEFINICIÓN

BENEFICIARIOS

TIPO

TOTAL

MUJERES

HOMBRES

Alumnas y alumnos

8,497

3,397

5,100

Asegurar la calidad educativa de las alumnas y alumnos mediante Programa Educativos Acreditados y/o Evaluados y la disposición de los recursos humanos, materiales y financieros necesarios para la operación del sistema educativo estatal, incluye actividades de la administración central y unidades de apoyo académico-administrativo así como de planeación, organización, dirección, evaluación, control, seguimiento, transparencia y rendición de cuentas; todo el proceso bajo los principios de eficacia, eficiencia, calidad y economía.

INDICADORES ESTRATÉGICOS

OBJETIVO A MEDIR

DATOS DEL INDICADOR

NIVEL

RESUMEN NARRATIVO

NOMBRE

FÓRMULA

META

PROPÓSITO Las alumnas y alumnos de educación superior tecnológica cuentan con los servicios que ofrece la institución

Porcentaje de evaluación de servicios

$(CA/TP)*100$

CA = Calificación obtenida
TP = Total de puntuación

9
10

90

**GOBIERNO DEL ESTADO DE CHIHUAHUA
PRESUPUESTO DE EGRESOS 2020
PRESUPUESTO BASADO EN RESULTADOS**

403 - UNIVERSIDAD TECNOLÓGICA DE CIUDAD JUÁREZ

ALINEACIÓN AL PLAN ESTATAL DE DESARROLLO

E103T2 - DESARROLLO HUMANO Y SOCIAL - EDUCACIÓN - DERECHOS HUMANOS E INCLUSIÓN SOCIAL

PROGRAMA - 2E147C1 FORMACIÓN EN EDUCACIÓN SUPERIOR TECNOLÓGICA 2020

DEFINICIÓN

BENEFICIARIOS

TIPO

TOTAL

MUJERES

HOMBRES

Alumnas y alumnos

8,497

3,397

5,100

Formación de profesionistas a nivel superior mediante la inclusión, permanencia y vinculación con el sector productivo; generando ambientes propicios a través de educación integral, innovación científica y tecnológica bajo los principios de igualdad y equidad.

INDICADORES ESTRATÉGICOS

OBJETIVO A MEDIR

DATOS DEL INDICADOR

NIVEL

RESUMEN NARRATIVO

NOMBRE

FÓRMULA

META

PROPÓSITO

Alumnas y alumnos egresados con conocimientos y habilidades sólidos que les permitan una rápida inserción en el ámbito laboral.

Porcentaje de egresados en el mercado laboral

$(ELASME/TELA)*100$

ELASME = Egresados laboralmente activos a seis meses de su egreso
TELA = Total de egresados laboralmente activos

70
100

70

**GOBIERNO DEL ESTADO DE CHIHUAHUA
PRESUPUESTO DE EGRESOS 2020
PRESUPUESTO BASADO EN RESULTADOS**

404 - COLEGIO DE BACHILLERES DEL ESTADO DE CHIHUAHUA

MISIÓN

VISIÓN

Somos un Organismo Público Descentralizado del Gobierno del Estado que proporciona a sus estudiantes una educación del nivel medio superior a través de una formación integral, mediante la obtención de conocimientos, incremento de habilidades y fortalecimiento de valores que les permita continuar en el nivel superior, desarrollar una vida plena y ser ciudadanos útiles a la sociedad.

Es una Institución reconocida por la sociedad, que transita permanentemente de la calidad de sus servicios a la excelencia de los mismos, derivados de la superación constante del personal y sus métodos de enseñanza, mejorando sus instalaciones con tecnología de vanguardia y aplicando su cobertura a las principales ciudades del estado.

ALINEACIÓN AL PLAN ESTATAL DE DESARROLLO

E103T2 - DESARROLLO HUMANO Y SOCIAL - EDUCACIÓN - DERECHOS HUMANOS E INCLUSIÓN SOCIAL

PROGRAMA - 2E060C1 DOCENCIA EN EDUCACIÓN EN BACHILLERATO 2020

DEFINICIÓN

BENEFICIARIOS

TIPO

TOTAL

MUJERES

HOMBRES

Docentes

1,000

600

400

Se orienta a las acciones y proyectos que permitan la profesionalización de manera permanente y efectiva al personal docente a través de la formación, capacitación y actualización, para asegurar al alumno una educación integral de calidad.

INDICADORES ESTRATÉGICOS

OBJETIVO A MEDIR

DATOS DEL INDICADOR

NIVEL

RESUMEN NARRATIVO

NOMBRE

FÓRMULA

META

FIN Contribuir a mejorar la calidad educativa mediante procesos de medición, evaluación y retroalimentación docente para una mejora continua

Porcentaje de docentes atendidos

$(DA_t/DPt) * 100$

DA_t = Docentes Atendidos en el año
DP_t = Docentes Programados en el año

1,385

1,385

100

**GOBIERNO DEL ESTADO DE CHIHUAHUA
PRESUPUESTO DE EGRESOS 2020
PRESUPUESTO BASADO EN RESULTADOS**

404 - COLEGIO DE BACHILLERES DEL ESTADO DE CHIHUAHUA

ALINEACIÓN AL PLAN ESTATAL DE DESARROLLO

E103T2 - DESARROLLO HUMANO Y SOCIAL - EDUCACIÓN - DERECHOS HUMANOS E INCLUSIÓN SOCIAL

PROGRAMA - 2E181C1 PROGRAMA DE PERMANENCIA EN EDUCACIÓN BACHILLERATO 2020

DEFINICIÓN

BENEFICIARIOS

TIPO

TOTAL

MUJERES

HOMBRES

Alumnos y alumnas de nivel medio superior

40,683

24,409

16,274

Se orienta a las acciones y proyectos que ofrezcan una educación integral de calidad a los alumnos y alumnas que cursan el Nivel Medio Superior en Colegio de Bachilleres para mejores oportunidades de inclusión en el Nivel Superior.

INDICADORES ESTRATÉGICOS

OBJETIVO A MEDIR

DATOS DEL INDICADOR

NIVEL

RESUMEN NARRATIVO

NOMBRE

FÓRMULA

META

PROPÓSITO Los Alumnos y Alumnas del Colegio de Bachilleres del Estado de Chihuahua concluyen su Nivel Medio Superior.

Porcentaje de abandono escolar

$(TEA/NTI)*100$

TEA = Total de alumnos que abandonan el ciclo escolar
NTI = Total de los alumnos y alumnas al inicio del ciclo escolar

4,286

38,830

11.04

**GOBIERNO DEL ESTADO DE CHIHUAHUA
PRESUPUESTO DE EGRESOS 2020
PRESUPUESTO BASADO EN RESULTADOS**

404 - COLEGIO DE BACHILLERES DEL ESTADO DE CHIHUAHUA

ALINEACIÓN AL PLAN ESTATAL DE DESARROLLO

E103T3 - DESARROLLO HUMANO Y SOCIAL - EDUCACIÓN - AGENDA TAI: TRANSPARENCIA, COMBATE A LA CORRUPCIÓN Y A LA IMPUNIDAD

PROGRAMA - 2P035L1 GESTIÓN DE ADMINISTRACIÓN DEL COLEGIO DE BACHILLERES DEL ESTADO DE CHIHUAHUA 2020

DEFINICIÓN

BENEFICIARIOS

TIPO

TOTAL

MUJERES

HOMBRES

Personal administrativo

1,200

720

480

Se orienta a la capacitación en materia de comunicación y profesionalización, para eficientar los procesos internos con la finalidad de brindar un servicio de calidad al personal administrativo y a los alumnos y alumnas del Colegio de Bachilleres.

INDICADORES ESTRATÉGICOS

OBJETIVO A MEDIR

DATOS DEL INDICADOR

NIVEL

RESUMEN NARRATIVO

NOMBRE

FÓRMULA

META

PROPÓSITO	El personal administrativo cuenta con procesos administrativos de calidad	Porcentaje de procesos administrativos de calidad implementados	$(PCIt/PCPt)*100$	PCIt = Procesos administrativos de calidad implementados al año PCPt = Procesos administrativos de calidad programadas al año	96	100
					96	

**GOBIERNO DEL ESTADO DE CHIHUAHUA
PRESUPUESTO DE EGRESOS 2020
PRESUPUESTO BASADO EN RESULTADOS**

404 - COLEGIO DE BACHILLERES DEL ESTADO DE CHIHUAHUA

ALINEACIÓN AL PLAN ESTATAL DE DESARROLLO

E103T2 - DESARROLLO HUMANO Y SOCIAL - EDUCACIÓN - DERECHOS HUMANOS E INCLUSIÓN SOCIAL

PROGRAMA - 2K043D2 INFRAESTRUCTURA EDUCATIVA COBACH 2020

DEFINICIÓN

BENEFICIARIOS

TIPO

TOTAL

MUJERES

HOMBRES

Se orienta a la construcción, rehabilitación y equipamiento de infraestructura física de nivel de educación media superior, que permita una educación de calidad a los alumnos y alumnas.

Alumnos y alumnas de Colegio de Bachilleres

40,683

24,409

16,274

INDICADORES ESTRATÉGICOS

OBJETIVO A MEDIR

DATOS DEL INDICADOR

NIVEL

RESUMEN NARRATIVO

NOMBRE

FÓRMULA

META

PROPÓSITO Los alumnos y alumnas cuenten con espacios suficientes y/o adecuados para la calidad educativa

Porcentaje de alumnos y alumnas beneficiados con la construcción, mejoramiento y equipamiento de infraestructura física

$(AB/AR)*100$

AB = Alumnos y alumnas beneficiados con la construcción, mejoramiento y equipamiento de espacios educativos en el año actual
AR = Total de alumnos y alumnas que requieren de construcción, mejoramiento y equipamiento en espacios educativos

40,683

100

40,683

**GOBIERNO DEL ESTADO DE CHIHUAHUA
PRESUPUESTO DE EGRESOS 2020
PRESUPUESTO BASADO EN RESULTADOS**

405 - INSTITUTO TECNOLOGICO SUPERIOR DE NUEVO CASAS GRANDES

MISIÓN

VISIÓN

Somos una Institución de Educación Superior Tecnológica comprometida en la formación de profesionistas competitivos y capaces de responder a las demandas y retos del entorno, a través de un modelo educativo de calidad que contribuya al desarrollo tecnológico, científico y humano de la sociedad.

Ser una Institución reconocida por la calidad de sus programas educativos, así como por sus aportaciones al desarrollo tecnológico.

ALINEACIÓN AL PLAN ESTATAL DE DESARROLLO

E103T2 - DESARROLLO HUMANO Y SOCIAL - EDUCACIÓN - DERECHOS HUMANOS E INCLUSIÓN SOCIAL

PROGRAMA - 2E051C1 VINCULACIÓN Y SERVICIOS EDUCATIVOS 2020

DEFINICIÓN

BENEFICIARIOS

TIPO

TOTAL

MUJERES

HOMBRES

Disposición permanente y oportuna de los recursos humanos, materiales y financieros para beneficiar a las alumnas y alumnos usuarios de trámites y servicios educativos a fin de que realicen sus gestiones de manera rápida y eficaz, cumpliendo con el control interno y rendición de cuentas bajo los principios de eficacia, eficiencia, calidad y economía.

Alumnas y alumnos egresados

1,450

667

783

INDICADORES ESTRATÉGICOS

OBJETIVO A MEDIR

DATOS DEL INDICADOR

NIVEL

RESUMEN NARRATIVO

NOMBRE

FÓRMULA

META

PROPÓSITO	Las alumnas y alumnos egresados se insertan en los escenarios laborales al ser formados de manera integral, socialmente responsables y con solidas competencias para el desarrollo de las exigencias del entorno global	Porcentaje de egresados(as) incorporados(as) en el sector laboral	(EISL/EGL)*100	EISL = Egresados(as) incorporados(as) en el sector laboral por generación en los primeros seis meses de egreso EGL = Egresados por generación localizados	68 94	72.34
-----------	---	---	----------------	--	----------	-------

**GOBIERNO DEL ESTADO DE CHIHUAHUA
PRESUPUESTO DE EGRESOS 2020
PRESUPUESTO BASADO EN RESULTADOS**

405 - INSTITUTO TECNOLOGICO SUPERIOR DE NUEVO CASAS GRANDES

ALINEACIÓN AL PLAN ESTATAL DE DESARROLLO

E103T2 - DESARROLLO HUMANO Y SOCIAL - EDUCACIÓN - DERECHOS HUMANOS E INCLUSIÓN SOCIAL

PROGRAMA - 2E067C1 COBERTURA EN EDUCACIÓN SUPERIOR TECNOLÓGICA 2020

DEFINICIÓN

BENEFICIARIOS

TIPO

TOTAL

MUJERES

HOMBRES

Alumnas y alumnos egresados

1,450

667

783

Brindar a los alumnos y alumnas egresados del nivel medio superior acciones y proyectos de regulación, desarrollo, promoción y prestación de servicios educativos que otorguen mayores oportunidades de acceso a la educación superior tecnológica.

INDICADORES ESTRATÉGICOS

OBJETIVO A MEDIR

DATOS DEL INDICADOR

NIVEL

RESUMEN NARRATIVO

NOMBRE

FÓRMULA

META

PROPÓSITO	Las alumnas y alumnos egresados cuentan con acceso a los servicios de educación superior, permanecen y concluyen satisfactoriamente	Variación porcentual anual de la cobertura de atención en la educación superior	$((MA/MAA)-1)*100$	MA = Matrícula actual MAA = Matrícula año anterior	1,450 1,295	11.97
-----------	---	---	--------------------	---	----------------	-------

**GOBIERNO DEL ESTADO DE CHIHUAHUA
PRESUPUESTO DE EGRESOS 2020
PRESUPUESTO BASADO EN RESULTADOS**

406 - COLEGIO DE ESTUDIOS CIENTIFICOS Y TECNOLOGICOS DEL ESTADO DE CHIHUAHUA

MISIÓN

VISIÓN

Proporcionar Educación Media Superior en las modalidades de bachillerato general y bachillerato tecnológico bivalente con especialidades técnico-profesionales bajo un esquema de calidad total, orientada a impulsar el desarrollo integral de las áreas de influencia, vinculado con el sector productivo y social del estado de Chihuahua.

El Colegio de Estudios Científicos y Tecnológicos del estado de Chihuahua forma bachilleres, bachilleres técnicos, técnicos-profesionales y personal técnico calificado con competencias académicas y laborales certificadas, opera para ello programas académicos que al cumplir con altos estándares de calidad han sido debidamente acreditados por los organismos correspondientes, realiza investigación de carácter tecnológico en los campos de especialidad en los que trabaja e investigación educativa sobre sus modelos académicos y organizacionales, presta servicios competitivos de carácter tecnológico y contribuye significativamente a elevar el nivel cultural de su entorno inmediato, tareas que lleva a cabo mediante modelos de gestión institucional actualizados, con financiamientos concurrentes, oportunos y suficientes, con todo ello impulsa el desarrollo nacional en materia de personal técnico calificado y de servicios tecnológicos.

ALINEACIÓN AL PLAN ESTATAL DE DESARROLLO

E103T2 - DESARROLLO HUMANO Y SOCIAL - EDUCACIÓN - DERECHOS HUMANOS E INCLUSIÓN SOCIAL

PROGRAMA - 2E045C1 APOYO INSTITUCIONAL PARA LA EDUCACIÓN EN BACHILLERATO 2020

DEFINICIÓN

BENEFICIARIOS

TIPO

TOTAL

MUJERES

HOMBRES

Alumnas y alumnos

2,983

1,532

1,451

Asegurar la calidad de los servicios educativos mediante la disposición permanente y oportuna de los recursos humanos, materiales y financieros necesarios para la operación del sistema de educación en bachillerato, incluyendo actividades de la administración central y unidades de apoyo académico-administrativo para beneficio de las y los estudiantes de los centros de educación media superior a distancia.

INDICADORES ESTRATÉGICOS

OBJETIVO A MEDIR

DATOS DEL INDICADOR

NIVEL

RESUMEN NARRATIVO

NOMBRE

FÓRMULA

META

FIN Contribuir a una gestión institucional para asegurar un alto logro educativo y la permanencia de las alumnas y los alumnos mediante de la corresponsabilidad de los diferentes actores educativos para lograr resultados concretos

Porcentaje de planteles con el sistema de planeación y evaluación.

$(NPSIPE/NTPE)*100$

NPSIPE = Planteles con el Sistema de Planeación y Evaluación (SIPE)
NTPE = Total de planteles

29

100

29

PROPÓSITO Las alumnas y los alumnos reciben servicios administrativos con calidad y oportunidad

Porcentaje de las alumnas y los alumnos satisfechos con la administración y gestión de la institución en relación al total de alumnos

$(NASAGI/NAE)*100$

NASAGI = Alumnos satisfechos con la administración y gestión de la institución
NAE = Alumnos encuestados

150

50

300

**GOBIERNO DEL ESTADO DE CHIHUAHUA
PRESUPUESTO DE EGRESOS 2020
PRESUPUESTO BASADO EN RESULTADOS**

406 - COLEGIO DE ESTUDIOS CIENTIFICOS Y TECNOLOGICOS DEL ESTADO DE CHIHUAHUA

ALINEACIÓN AL PLAN ESTATAL DE DESARROLLO

E103T2 - DESARROLLO HUMANO Y SOCIAL - EDUCACIÓN - DERECHOS HUMANOS E INCLUSIÓN SOCIAL

PROGRAMA - 2E046C1 APOYO INSTITUCIONAL PARA LA EDUCACIÓN EN BACHILLERATO TECNOLÓGICO 2020

DEFINICIÓN	BENEFICIARIOS			
	TIPO	TOTAL	MUJERES	HOMBRES
Asegurar la calidad de los servicios educativos mediante la disposición permanente y oportuna de los recursos humanos, materiales y financieros necesarios para la operación del sistema de educación en bachillerato, incluyendo actividades de la administración central y unidades de apoyo académico-administrativo para beneficio de las y los estudiantes de los colegios científicos y tecnológicos del estado de Chihuahua.	Alumnas y alumnos	13,652	6,357	7,295

INDICADORES ESTRATÉGICOS

OBJETIVO A MEDIR		DATOS DEL INDICADOR				
NIVEL	RESUMEN NARRATIVO	NOMBRE	FÓRMULA	META		
FIN	Contribuir a una gestión institucional para asegurar un alto logro educativo y la permanencia de las alumnas y los alumnos mediante de la corresponsabilidad de los diferentes actores educativos para lograr resultados concretos.	Porcentaje de planteles de bachillerato tecnológico con el sistema de planeación y evaluación.	$(NPSIPE/NTPE)*100$	NPSIPE = Planteles de bachillerato tecnológico con el Sistema de Planeación y Evaluación. NTPE = Total de planteles de bachillerato tecnológico	23	100
PROPÓSITO	Las alumnas y los alumnos reciben servicios administrativos con calidad y oportunidad.	Porcentaje de las alumnas y los alumnos satisfechos con la administración y gestión de la institución en relación al total de alumnos	$(NASAGI/NAE)*100$	NASAGI = Número de alumnos satisfechos con la administración y gestión de la institución. NAE = Número de alumnos escuestados	350	77.78

**GOBIERNO DEL ESTADO DE CHIHUAHUA
PRESUPUESTO DE EGRESOS 2020
PRESUPUESTO BASADO EN RESULTADOS**

406 - COLEGIO DE ESTUDIOS CIENTIFICOS Y TECNOLOGICOS DEL ESTADO DE CHIHUAHUA

ALINEACIÓN AL PLAN ESTATAL DE DESARROLLO

E103T2 - DESARROLLO HUMANO Y SOCIAL - EDUCACIÓN - DERECHOS HUMANOS E INCLUSIÓN SOCIAL

PROGRAMA - 2E056C1 COBERTURA EN EDUCACIÓN EN BACHILLERATO 2020

DEFINICIÓN	BENEFICIARIOS			
	TIPO	TOTAL	MUJERES	HOMBRES
Otorgar las oportunidades de ingreso, permanencia y culminación escolar a las y los estudiantes de Educación en Bachillerato, mediante acciones que permitan una formación educativa integral.	Alumnas y alumnos	2,983	1,532	1,451

INDICADORES ESTRATÉGICOS

OBJETIVO A MEDIR		DATOS DEL INDICADOR				
NIVEL	RESUMEN NARRATIVO	NOMBRE	FÓRMULA		META	
FIN	Contribuir a incrementar la calidad de la educación en el ingreso, permanencia y culminación en los estudios de educación media superior a través de un servicio equitativo e incluyente	Variación porcentual de la cobertura de atención en educación media superior.	$((MIAA/MTIAA)-1)*100$	MIAA = Matrícula de inicio del año actual MTIAA = Matrícula total de inicio del año anterior	2,983 2,902	2.79
PROPÓSITO	Las alumnas y los alumnos reciben servicios de educación media superior con calidad	Porcentaje de cobertura educativa global.	$(NTEESP/NTIPS)*100$	NTEESP = Número total de las y los estudiantes que egresan de secundaria en el periodo NTIPS = Número total de las y los estudiantes inscritos en primer semestre	53,423 1,234	4,329.25

**GOBIERNO DEL ESTADO DE CHIHUAHUA
PRESUPUESTO DE EGRESOS 2020
PRESUPUESTO BASADO EN RESULTADOS**

406 - COLEGIO DE ESTUDIOS CIENTIFICOS Y TECNOLOGICOS DEL ESTADO DE CHIHUAHUA

ALINEACIÓN AL PLAN ESTATAL DE DESARROLLO

E103T2 - DESARROLLO HUMANO Y SOCIAL - EDUCACIÓN - DERECHOS HUMANOS E INCLUSIÓN SOCIAL

PROGRAMA - 2E058C1 COBERTURA EN EDUCACIÓN EN BACHILLERATO TECNOLÓGICO 2020

DEFINICIÓN	BENEFICIARIOS			
	TIPO	TOTAL	MUJERES	HOMBRES
Otorgar las oportunidades de ingreso, permanencia y culminación escolar a las y los estudiantes de Educación en Bachillerato Tecnológico, mediante acciones que permitan una formación educativa integral.	Alumnas y alumnos	13,652	6,357	7,295

INDICADORES ESTRATÉGICOS

OBJETIVO A MEDIR		DATOS DEL INDICADOR				
NIVEL	RESUMEN NARRATIVO	NOMBRE	FÓRMULA		META	
FIN	Contribuir a incrementar la calidad de la educación en el ingreso, permanencia y culminación en los estudios de educación media superior a través de un servicio equitativo e incluyente	Variación porcentual de la cobertura de atención en educación media superior	$((MIAA/MTIAA)-1)*100$	MIAA = Matricula de inicio del año actual MTIAA = Matricula total de inicio del año anterior.	13,652 13,326	2.45
PROPÓSITO	Las alumnas y los alumnos reciben servicios de educación media superior con calidad	Porcentaje de cobertura educativa global.	$(NTEESP/NTIPS)*100$	NTEESP = Número total de las y los estudiantes que egresan de secundaria en el periodo. NTIPS = Número total de las y los estudiantes inscritos en primer semestre.	53,423 5,675	941.37

**GOBIERNO DEL ESTADO DE CHIHUAHUA
PRESUPUESTO DE EGRESOS 2020
PRESUPUESTO BASADO EN RESULTADOS**

406 - COLEGIO DE ESTUDIOS CIENTIFICOS Y TECNOLOGICOS DEL ESTADO DE CHIHUAHUA

ALINEACIÓN AL PLAN ESTATAL DE DESARROLLO

E103T2 - DESARROLLO HUMANO Y SOCIAL - EDUCACIÓN - DERECHOS HUMANOS E INCLUSIÓN SOCIAL

PROGRAMA - 2E060C1 DOCENCIA EN EDUCACIÓN EN BACHILLERATO 2020

DEFINICIÓN

BENEFICIARIOS

TIPO

TOTAL

MUJERES

HOMBRES

Alumnas y alumnos

2,983

1,532

1,451

Se orienta a las acciones y proyectos que permitan la profesionalización de manera permanente y efectiva al personal docente a través de la formación, capacitación y actualización, para asegurar al alumno una educación integral de calidad.

INDICADORES ESTRATÉGICOS

OBJETIVO A MEDIR

DATOS DEL INDICADOR

NIVEL

RESUMEN NARRATIVO

NOMBRE

FÓRMULA

META

FIN

Contribuir al mejoramiento de la calidad de vida de los habitantes de 14 a 18 años del Estado de Chihuahua mediante el incremento de la calidad educativa.

Porcentaje de alumnos de nuevo ingreso en el colegio.

(NTAIC/NYH)*100

NTAIC = Total de personas de 14 a 18 años que ingresan al colegio
NYH = Total de habitantes de entre 14 y 18 años

1,234

337,321

0.37

PROPÓSITO

Las alumnas y los alumnos del Colegio de Estudios Científicos y Tecnológicos del Estado de Chihuahua incrementan la calidad de su educación.

Promedio de aprovechamiento general.

(SPAGP/NTP)

SPAGP = Suma de promedios de aprovechamientos generales por planrel
NTP = Total de planteles

232

29

8

**GOBIERNO DEL ESTADO DE CHIHUAHUA
PRESUPUESTO DE EGRESOS 2020
PRESUPUESTO BASADO EN RESULTADOS**

406 - COLEGIO DE ESTUDIOS CIENTIFICOS Y TECNOLOGICOS DEL ESTADO DE CHIHUAHUA

ALINEACIÓN AL PLAN ESTATAL DE DESARROLLO

E103T2 - DESARROLLO HUMANO Y SOCIAL - EDUCACIÓN - DERECHOS HUMANOS E INCLUSIÓN SOCIAL

PROGRAMA - 2E061C1 DOCENCIA EN EDUCACIÓN EN BACHILLERATO TECNOLÓGICO 2020

DEFINICIÓN

BENEFICIARIOS

TIPO

TOTAL

MUJERES

HOMBRES

Alumnas y alumnos

13,652

6,357

7,295

Se orienta a las acciones y proyectos que permitan la correcta prestación y regulación del servicio educativo docente en bachillerato tecnológico mediante criterios de mejora de la calidad.

INDICADORES ESTRATÉGICOS

OBJETIVO A MEDIR

DATOS DEL INDICADOR

NIVEL

RESUMEN NARRATIVO

NOMBRE

FÓRMULA

META

FIN

Contribuir al mejoramiento de la calidad de vida de los habitantes de 14 a 18 años del Estado de Chihuahua mediante el incremento de la calidad educativa

Porcentaje de alumnos de nuevo ingreso en el colegio

(NTAIC/NYH)*100

NTAIC = Número total de personas de 14 a 18 años que ingresan al colegio.
NYH = Número total de habitantes de entre 14 y 18 años.

5,675

1.68

337,322

PROPÓSITO

Las alumnas y los alumnos del Colegio de Estudios Científicos y Tecnológicos del Estado de Chihuahua incrementan la calidad de su educación

Promedio de aprovechamiento general

(SPAGP/NTP)

SPAGP = Suma de promedios de aprovechamientos generales por plantel.
NTP = Numero total de planteles.

170

7.39

23

**GOBIERNO DEL ESTADO DE CHIHUAHUA
PRESUPUESTO DE EGRESOS 2020
PRESUPUESTO BASADO EN RESULTADOS**

407 - COLEGIO DE EDUCACION PROFESIONAL TECNICA DEL ESTADO DE CHIHUAHUA

MISIÓN

VISIÓN

Formar profesionales técnicos a través de un Modelo Académico para la Calidad y la Competitividad en un sistema de formación que proporciona a sus egresados la capacidad de trabajar en el sector productivo nacional o internacional, mediante la comprobación de sus competencias, contribuyendo al desarrollo humano sustentable y al fortalecimiento de la sociedad del conocimiento.

Somos la Institución de formación técnica del Sistema de Educación Media Superior de la nación que mejor responde a las necesidades de los sectores productivos del país, con estándares de clase mundial.

ALINEACIÓN AL PLAN ESTATAL DE DESARROLLO

E103T2 - DESARROLLO HUMANO Y SOCIAL - EDUCACIÓN - DERECHOS HUMANOS E INCLUSIÓN SOCIAL

PROGRAMA - 2E058C1 COBERTURA EN EDUCACIÓN EN BACHILLERATO TECNOLÓGICO 2020

DEFINICIÓN

BENEFICIARIOS

TIPO

TOTAL

MUJERES

HOMBRES

Otorgar las oportunidades de ingreso, permanencia y culminación escolar a las y los estudiantes de Educación en Bachillerato Tecnológico, mediante acciones que permitan una formación educativa integral.

Las y los estudiantes de 15 a 17 años

10,500

3,150

7,350

INDICADORES ESTRATÉGICOS

OBJETIVO A MEDIR

DATOS DEL INDICADOR

NIVEL

RESUMEN NARRATIVO

NOMBRE

FÓRMULA

META

PROPÓSITO	Las y los estudiantes de 15 a 17 años tienen oportunidades de ingreso, permanencia y culminación escolar así como la colocación en el ámbito laboral	Variación porcentual de alumnas y alumnos atendidos en el subsistema educativo	$((AICEA/MTCA)-1)*100$	AICEA = Alumnos inscritos en el ciclo actual MTCA = Matrícula total del ciclo anterior	9,000 9,000	0
-----------	--	--	------------------------	---	----------------	---

**GOBIERNO DEL ESTADO DE CHIHUAHUA
PRESUPUESTO DE EGRESOS 2020
PRESUPUESTO BASADO EN RESULTADOS**

407 - COLEGIO DE EDUCACION PROFESIONAL TECNICA DEL ESTADO DE CHIHUAHUA

ALINEACIÓN AL PLAN ESTATAL DE DESARROLLO

E103T2 - DESARROLLO HUMANO Y SOCIAL - EDUCACIÓN - DERECHOS HUMANOS E INCLUSIÓN SOCIAL

PROGRAMA - 2E151C1 CALIDAD EN LOS SERVICIOS DE EDUCACIÓN EN BACHILLERATO TECNOLÓGICO 2020

DEFINICIÓN

BENEFICIARIOS

TIPO

TOTAL

MUJERES

HOMBRES

Las y los jóvenes que cursan la educación media superior

10,500

3,150

7,350

Orientar acciones y proyectos que permitan la correcta prestación del servicio de Educación en Bachillerato Tecnológico, con equidad y perspectiva de género, mediante la aplicación de un modelo de calidad que permita a los egresados la continuación de los estudios de nivel superior y/o la inserción laboral esperada por los sectores productivos, sociales y gubernamentales.

INDICADORES ESTRATÉGICOS

OBJETIVO A MEDIR

DATOS DEL INDICADOR

NIVEL

RESUMEN NARRATIVO

NOMBRE

FÓRMULA

META

PROPÓSITO	Las y los jóvenes que cursan la educación media superior incrementan el índice de logro educativo en educación media superior	Variación porcentual del logro educativo en educación media superior	((REENEMS/RCEA)-1)*100	REENEMS = Resultado de la evaluación educativa nacional en educación media superior en el ciclo actual RCEA = Resultado del ciclo anterior	9,095 8,573	6.09
-----------	---	--	------------------------	---	----------------	------

**GOBIERNO DEL ESTADO DE CHIHUAHUA
PRESUPUESTO DE EGRESOS 2020
PRESUPUESTO BASADO EN RESULTADOS**

407 - COLEGIO DE EDUCACION PROFESIONAL TECNICA DEL ESTADO DE CHIHUAHUA

ALINEACIÓN AL PLAN ESTATAL DE DESARROLLO

E103T2 - DESARROLLO HUMANO Y SOCIAL - EDUCACIÓN - DERECHOS HUMANOS E INCLUSIÓN SOCIAL

PROGRAMA - 2K018D2 INFRAESTRUCTURA EDUCATIVA MEDIA SUPERIOR 2020

DEFINICIÓN	BENEFICIARIOS			
	TIPO	TOTAL	MUJERES	HOMBRES
Construcción, equipamiento, conservación y rehabilitación de infraestructura física de planteles escolares de educación media superior para que alumnas y alumnos cuenten con espacios dignos para una educación integral, favoreciendo a las personas vulnerables.	Alumnas y alumnos	51	38	13

INDICADORES ESTRATÉGICOS

OBJETIVO A MEDIR		DATOS DEL INDICADOR				
NIVEL	RESUMEN NARRATIVO	NOMBRE	FÓRMULA		META	
FIN	Ambientes escolares propicios así como un alto logro educativo y alta permanencia de las y los estudiantes por una formación educativa integral, mediante la inversión en construcción de nuevos espacios en los planteles en el estado de Chihuahua	Porcentaje de planteles CONALEP en el estado de Chihuahua beneficiados con nuevos espacios	$(PCb/TPCe)*100$	PCb = Planteles Conalep Beneficiados TPCe = Total de planteles Conalep en el estado	1 8	12.5

**GOBIERNO DEL ESTADO DE CHIHUAHUA
PRESUPUESTO DE EGRESOS 2020
PRESUPUESTO BASADO EN RESULTADOS**

408 - INSTITUTO CHIHUAHUENSE DE EDUCACION PARA LOS ADULTOS

MISIÓN

VISIÓN

Organizar la participación social a fin de brindar una alternativa educativa de calidad a la población de 15 años o más que no ha concluido la educación básica, para contribuir a mejorar su calidad de vida y al desarrollo social de la entidad.

Mantener el reconocimiento de la sociedad como institución educativa de calidad y ampliar la cobertura del servicio ofrecido a la población en condición de rezago educativo.

ALINEACIÓN AL PLAN ESTATAL DE DESARROLLO

E103T2 - DESARROLLO HUMANO Y SOCIAL - EDUCACIÓN - DERECHOS HUMANOS E INCLUSIÓN SOCIAL

PROGRAMA - 2E054C1 EDUCACIÓN BÁSICA PARA ADULTOS 2020

DEFINICIÓN

BENEFICIARIOS

TIPO

TOTAL

MUJERES

HOMBRES

Se orienta a las acciones y proyectos de regulación, desarrollo, promoción y prestación de servicios de educación básica para los educandos registrados de 15 años y más, tendientes a cubrir el rezago educativo.

Educandos registrados de 15 años y más

74,000

37,740

36,260

INDICADORES ESTRATÉGICOS

OBJETIVO A MEDIR

DATOS DEL INDICADOR

NIVEL

RESUMEN NARRATIVO

NOMBRE

FÓRMULA

META

PROPÓSITO Educandos registrados de 15 años y más en rezago educativo concluyen su educación básica

Porcentaje de población de 15 años y más en situación de rezago educativo que concluye el nivel de secundaria

$(x/y)*100$

x = Población de 15 años y más que concluyó el nivel Secundaria en el periodo actual
y = Población de 15 años y más Sin Secundaria en el periodo anterior

16,521

501,224

3.3

**GOBIERNO DEL ESTADO DE CHIHUAHUA
PRESUPUESTO DE EGRESOS 2020
PRESUPUESTO BASADO EN RESULTADOS**

409 - INSTITUTO DE APOYO AL DESARROLLO TECNOLÓGICO

MISIÓN

VISIÓN

Apoyar la formación y el desarrollo de las altas capacidades laborales y tecnológicas de la entidad, a través de servicios educativos flexibles y pertinentes, acorde a las necesidades de la región, con la finalidad de contribuir al desarrollo competitivo y vanguardista de la industria en el estado.

Nuestra institución es un pilar fundamental de la innovación y desarrollo económico del estado de Chihuahua, líder en la detección de necesidades tecnológicas y facilitador de soluciones, a través de programas de capacitación para el trabajo, consultoría y desarrollo tecnológico.

ALINEACIÓN AL PLAN ESTATAL DE DESARROLLO

E201T2 - ECONOMÍA, INNOVACIÓN, DESARROLLO SUSTENTABLE Y EQUILIBRIO REGIONAL - DESARROLLO REGIONAL - DERECHOS HUMANOS E INCLUSIÓN SOCIAL

PROGRAMA - 2F013C1 CAPACITACIÓN DE ALTO NIVEL 2020

DEFINICIÓN

BENEFICIARIOS

TIPO

TOTAL

MUJERES

HOMBRES

Contribuir a la generación de riqueza en el estado, mediante la mejora de calidad de vida y estabilidad laboral, proporcionando competencias técnicas a las personas en edad de trabajar capacitadas en CENALTEC para incrementar sus ingresos por el aumento de su productividad.

Personas en edad de Trabajar capacitadas en CENALTEC

17,840

5,352

12,488

INDICADORES ESTRATÉGICOS

OBJETIVO A MEDIR

DATOS DEL INDICADOR

NIVEL

RESUMEN NARRATIVO

NOMBRE

FÓRMULA

META

PROPÓSITO	Las personas en edad de trabajar capacitadas en el Centro de Entrenamiento en Alta Tecnología que demuestran competencias técnicas laborales.	Variación porcentual de egresados con competencias técnicas impartidas en el Centro de Entrenamiento en Alta Tecnología.	((EGAt/AGAt_1)-1)*100	EGAt = Egresados del año actual AGAt_1 = Egresados del año anterior	17,840 16,990	5
-----------	---	--	-----------------------	--	------------------	---

**GOBIERNO DEL ESTADO DE CHIHUAHUA
PRESUPUESTO DE EGRESOS 2020
PRESUPUESTO BASADO EN RESULTADOS**

410 - INSTITUTO DE CAPACITACION PARA EL TRABAJO DEL ESTADO DE CHIHUAHUA

MISIÓN

VISIÓN

Impartir e impulsar la capacitación para el trabajo en la entidad, preparando mano de obra calificada, asegurando la calidad de la enseñanza, sistematizando la vinculación con el aparato productivo y satisfaciendo las necesidades de desarrollo regional.

Ser una institución de excelencia en la capacitación para el trabajo que coadyuve al desarrollo económico y social de los habitantes de las distintas regiones del estado.

ALINEACIÓN AL PLAN ESTATAL DE DESARROLLO

E207T2 - ECONOMÍA, INNOVACIÓN, DESARROLLO SUSTENTABLE Y EQUILIBRIO REGIONAL - INNOVACIÓN - DERECHOS HUMANOS E INCLUSIÓN SOCIAL

PROGRAMA - 2F014C1 CAPACITACIÓN PARA EL DESARROLLO DE HABILIDADES Y CONOCIMIENTOS PARA EL TRABAJO Y/O EMPRENDIMIENTO 2020

DEFINICIÓN

BENEFICIARIOS

TIPO

TOTAL

MUJERES

HOMBRES

Corresponde a las acciones relacionadas con la prestación y el fomento de los servicios de capacitación para el trabajo, dirigidas a la población económicamente activa que busca mejorar sus condiciones de vida mediante el empleo y autoempleo acorde a la vocación productiva del estado.

Población económicamente activa del estado de Chihuahua

28,000

19,600

8,400

INDICADORES ESTRATÉGICOS

OBJETIVO A MEDIR

DATOS DEL INDICADOR

NIVEL

RESUMEN NARRATIVO

NOMBRE

FÓRMULA

META

PROPÓSITO	La población económicamente activa del estado de Chihuahua cuenta con habilidades y conocimientos para y en el trabajo y/o la generación de emprendimiento.	Porcentaje de Personas Egresadas de Cursos de capacitación para y en el Trabajo	$(PE_{20}/PEAO_{20}) * 100$	PE ₂₀ = Personas Egresadas de Cursos de Capacitación para y en el Trabajo PEAO ₂₀ = PEA Ocupada en el año 2020	28,000	1,644,579	1.7
-----------	---	---	-----------------------------	---	--------	-----------	-----

**GOBIERNO DEL ESTADO DE CHIHUAHUA
PRESUPUESTO DE EGRESOS 2020
PRESUPUESTO BASADO EN RESULTADOS**

411 - FOMENTO Y DESARROLLO ARTESANAL DEL ESTADO DE CHIHUAHUA

MISIÓN

VISIÓN

Promover, difundir, preservar y rescatar la artesanía chihuahuense como muestra de nuestro patrimonio cultural tangible e impulsar el desarrollo integral de las y los artesanos del estado propiciando que la actividad artesanal sea sustentable y redituable, para con ello elevar la calidad de vida de quien la realiza.

Ser un organismo reconocido como el principal impulsor del desarrollo artesanal y de posicionar a la artesanía chihuahuense como la más representativa del norte de México, con altos estándares de calidad, innovación, comercialización y difusión, preservando su riqueza y arraigo cultural a nuestras tradiciones, además de coadyuvar en el progreso social y económico de las y los artesanos del estado.

ALINEACIÓN AL PLAN ESTATAL DE DESARROLLO

E203T2 - ECONOMÍA, INNOVACIÓN, DESARROLLO SUSTENTABLE Y EQUILIBRIO REGIONAL - INDUSTRIA - DERECHOS HUMANOS E INCLUSIÓN SOCIAL

PROGRAMA - 2F005C1 FOMENTO ARTESANAL 2020

DEFINICIÓN

BENEFICIARIOS

TIPO

TOTAL

MUJERES

HOMBRES

Abarca las acciones de proyectos encaminados a fomentar, fortalecer e incrementar la competitividad del sector artesanal a través de los servicios de atención para el desarrollo integral de las y los artesanos, así como acciones de promoción de la artesanía chihuahuense.

Las y los artesanos del estado

1,250

875

375

INDICADORES ESTRATÉGICOS

OBJETIVO A MEDIR

DATOS DEL INDICADOR

NIVEL

RESUMEN NARRATIVO

NOMBRE

FÓRMULA

META

PROPÓSITO Las y los artesanos del estado incrementan su desarrollo integral

Variación porcentual de las y los artesanos sujetos de derecho

$((ASDT/ASDT_1)-1)*100$

ASDT = Artesanas y artesanos sujetos a derecho en el año actual
ASDT_1 = Artesanas y artesanos sujetos a derecho en el año anterior

1,250

1,250

0

**GOBIERNO DEL ESTADO DE CHIHUAHUA
PRESUPUESTO DE EGRESOS 2020
PRESUPUESTO BASADO EN RESULTADOS**

412 - PARQUE CUMBRES DE MAJALCA

MISIÓN

VISIÓN

Proyectar las riquezas naturales y la biodiversidad nativa y representativa del estado, promoviendo la cultura de conservación, protección y restauración de las reservas naturales, para el sano esparcimiento de sus visitantes, logrando con ello un impacto positivo a la sociedad en general.

Mostrar la belleza escénica del parque a nivel nacional e internacional por medio de actividades recreativas y de aventura, fomentando la unión familiar en un entorno de flora y fauna saludables y llegar a ser uno de los destinos turísticos más visitados en el estado.

ALINEACIÓN AL PLAN ESTATAL DE DESARROLLO

E305T2 - INFRAESTRUCTURA, DESARROLLO URBANO Y MEDIO AMBIENTE - ECOLOGÍA Y MEDIO AMBIENTE - DERECHOS HUMANOS E INCLUSIÓN SOCIAL

PROGRAMA - 2F019C1 PROTECCIÓN Y PRESERVACIÓN ECOLÓGICA 2020

DEFINICIÓN

BENEFICIARIOS

TIPO

TOTAL

MUJERES

HOMBRES

Integra las acciones y programas para la conservación y aseguramiento del equilibrio de los ecosistemas en el estado, tales como el tratamiento de aguas residuales, manejo de residuos sólidos, reforestación, etc.

Las mujeres y hombres visitantes del Parque Nacional Cumbres de Majalca	8,000	4,000	4,000
---	-------	-------	-------

INDICADORES ESTRATÉGICOS

OBJETIVO A MEDIR

DATOS DEL INDICADOR

NIVEL

RESUMEN NARRATIVO

NOMBRE

FÓRMULA

META

PROPÓSITO	Las mujeres y hombres visitantes del Parque Nacional Cumbres de Majalca cuentan con la habilitación de espacios naturales protegidos para el esparcimiento	Variación porcentual de visitantes del Parque Nacional Cumbres de Majalca	$((VPt / VPt_{-1}) - 1) * 100$	VPt = Visitantes del parque del año actual VPt ₋₁ = Visitantes del parque del año anterior	15,000 15,000	0
-----------	--	---	--------------------------------	--	------------------	---

**GOBIERNO DEL ESTADO DE CHIHUAHUA
PRESUPUESTO DE EGRESOS 2020
PRESUPUESTO BASADO EN RESULTADOS**

413 - SERVICIOS DE SALUD DE CHIHUAHUA

MISIÓN

VISIÓN

Servicios de Salud de Chihuahua es una Institución creada para garantizar la salud de la población proporcionando servicios médicos y de salud pública con calidad, oportunidad, trato digno y la aplicación eficiente y equitativa de los recursos, cumpliendo con la normatividad vigente con un alto grado de coordinación interinstitucional, para preservar y elevar la calidad de vida de los habitantes del estado.

Ser una Institución de Salud Pública reconocida internacionalmente teniendo los niveles más altos de salud en los habitantes del estado, contando con un personal comprometido con la capacitación y la actualización constante, la innovación en la aplicación de los procesos, la optimización de los recursos y la cooperación interinstitucional, poniendo especial atención a los grupos vulnerables y buscando ser un modelo para otras instituciones de salud en el país y en el mundo.

ALINEACIÓN AL PLAN ESTATAL DE DESARROLLO

E102T2 - DESARROLLO HUMANO Y SOCIAL - SALUD - DERECHOS HUMANOS E INCLUSIÓN SOCIAL

PROGRAMA - 1U003A1 ATENCIÓN A LA SALUD Y MEDICAMENTOS GRATUITOS PARA LA POBLACIÓN SIN SEGURIDAD SOCIAL LABORAL 2020

DEFINICIÓN

BENEFICIARIOS

TIPO

TOTAL

MUJERES

HOMBRES

Programa para brindar servicios de salud a través de unidades de primer nivel de atención, hospitales comunitarios y Centros Regionales de Desarrollo Infantil y Estimulación Temprana (CEREDI), dirigido a población en condiciones de vulnerabilidad y sin seguridad social, preferentemente en regiones, municipios y localidades de bajo Índice de Desarrollo Humano (IDH), y de alta o muy alta marginación, y así contribuir al bienestar social e igualdad mediante la disminución de las brechas de desigualdad en salud originada por la condición laboral de las personas.

Población sin derechohabencia incluidos los afiliados al Seguro Popular 1,518,613 748,652 769,961

INDICADORES ESTRATÉGICOS

OBJETIVO A MEDIR

DATOS DEL INDICADOR

NIVEL

RESUMEN NARRATIVO

NOMBRE

FÓRMULA

META

PROPÓSITO	La población en condiciones de vulnerabilidad y sin seguridad social, incluidos los afiliados al Seguro Popular, de localidades con bajo Índice de Desarrollo Humano (IDH), y de alta y muy alta marginación, no cuenta con acceso a los servicios de salud	Médicos generales y familiares por cada 1,000 habitantes	(MedCPt/Pmt)*1000	MedCPt = Número de médicos generales y familiares en contacto con el paciente en unidades médicas de la Secretaría de Salud, en el año t Pmt = Población media del área geográfica del programa, en el año t	834 1,539,379	0.54
-----------	---	--	-------------------	---	----------------------	------

**GOBIERNO DEL ESTADO DE CHIHUAHUA
PRESUPUESTO DE EGRESOS 2020
PRESUPUESTO BASADO EN RESULTADOS**

413 - SERVICIOS DE SALUD DE CHIHUAHUA

ALINEACIÓN AL PLAN ESTATAL DE DESARROLLO

E102T2 - DESARROLLO HUMANO Y SOCIAL - SALUD - DERECHOS HUMANOS E INCLUSIÓN SOCIAL

PROGRAMA - 2E111C1 FORTALECIMIENTO A LA ATENCIÓN MÉDICA 2020

DEFINICIÓN	BENEFICIARIOS			
	TIPO	TOTAL	MUJERES	HOMBRES
Conjunto de acciones donde se amplía la oferta de servicios de salud a la población que habita en localidades con menor índice de desarrollo humano, alta y muy alta marginación, con dispersión poblacional y geográfica, sin acceso o dificultades para obtener atención médica, mediante unidades médicas móviles con el fin de cubrir de forma satisfactoria sus necesidades en salud. Se consideran servicios tales como atención preventiva, diagnóstico, tratamiento y rehabilitación.	Población de localidades con menos de 2,500 habitantes sin acceso a los servicios de salud	58,626	29,999	28,627

INDICADORES ESTRATÉGICOS

OBJETIVO A MEDIR		DATOS DEL INDICADOR				
NIVEL	RESUMEN NARRATIVO	NOMBRE	FÓRMULA	META		
PROPÓSITO	La población residente de localidades con menos de 2,500 personas, con alta marginación y ubicadas en regiones con dispersión poblacional y geográfica del estado de Chihuahua cuenta con acceso a servicios de salud integrales y de calidad así como educación en salud preventiva	Porcentaje de localidades con menos de 2,500 habitantes con servicios de atención primaria a la salud	$(\text{TLSA}/\text{TLSO}) * 100$	TLSA = Total de localidades subsede atendidas por el programa en el periodo TLSO = Total de localidades subsede objetivo del programa en el periodo	277	100
					277	

**GOBIERNO DEL ESTADO DE CHIHUAHUA
PRESUPUESTO DE EGRESOS 2020
PRESUPUESTO BASADO EN RESULTADOS**

413 - SERVICIOS DE SALUD DE CHIHUAHUA

ALINEACIÓN AL PLAN ESTATAL DE DESARROLLO

E102T1 - DESARROLLO HUMANO Y SOCIAL - SALUD - OPCIÓN PREFERENCIAL POR LAS PERSONAS EN SITUACIÓN DE POBREZA

PROGRAMA - 2E166C1 ATENCIÓN MEDICA 2020

DEFINICIÓN

BENEFICIARIOS

TIPO

TOTAL

MUJERES

HOMBRES

Conjunto de acciones que brindan servicios de atención en salud de primer y segundo nivel a la población en general, con el fin de cubrir de forma satisfactoria sus necesidades en salud.

Población sin derechohabiencia incluidos los afiliados al Seguro Popular 1,518,613 748,652 769,961

INDICADORES ESTRATÉGICOS

OBJETIVO A MEDIR

DATOS DEL INDICADOR

NIVEL

RESUMEN NARRATIVO

NOMBRE

FÓRMULA

META

PROPÓSITO	Población sin derechohabiencia del estado de Chihuahua, incluidos los afiliados al Seguro Popular, reciben atención médica suficiente	Variación porcentual anual de la tasa de morbilidad de la población del Estado de Chihuahua	$((TMEt/TMEt_1)-1)*100$	TMEt = Tasa de Morbilidad en la Entidad de año actual TMEt_1 = Tasa de Morbilidad en la Entidad del año anterior	5,091.62 5,091.62	0
-----------	---	---	-------------------------	---	----------------------	---

**GOBIERNO DEL ESTADO DE CHIHUAHUA
PRESUPUESTO DE EGRESOS 2020
PRESUPUESTO BASADO EN RESULTADOS**

413 - SERVICIOS DE SALUD DE CHIHUAHUA

ALINEACIÓN AL PLAN ESTATAL DE DESARROLLO

E102T2 - DESARROLLO HUMANO Y SOCIAL - SALUD - DERECHOS HUMANOS E INCLUSIÓN SOCIAL

PROGRAMA - 2E180C1 FORTALECIMIENTO A LA SALUD PÚBLICA 2020

DEFINICIÓN

BENEFICIARIOS

TIPO

TOTAL

MUJERES

HOMBRES

Brindar a la población estatal actividades de salud pública mediante la vigencia epidemiológica, la promoción, la prevención y el desarrollo de competencias en salud, como son el autocuidado de la salud y estilos de vida saludables de la mayor calidad y con un trato digno.

Población sin derechohabiencia incluidos los afiliados al Seguro Popular 1,518,613 748,652 769,961

INDICADORES ESTRATÉGICOS

OBJETIVO A MEDIR

DATOS DEL INDICADOR

NIVEL

RESUMEN NARRATIVO

NOMBRE

FÓRMULA

META

PROPÓSITO	Población sin derechohabiencia, incluida la afiliada al Seguro Popular, recibe acciones de promoción y prevención de la salud	Porcentaje de población sin derechohabiencia incluidos los afiliados al Seguro Popular que recibió acciones de promoción a la salud y prevención de enfermedades	$(PSDAPPE/PSD.) * 100$	PSDAPPE = Población sin derechohabiencia incluida la afiliada al Seguro Popular que recibió acciones de promoción a la salud y prevención de enfermedades PSD. = Población sin derechohabiencia incluida la afiliada al Seguro Popular	1,518,613 1,518,613	100
-----------	---	--	------------------------	---	------------------------	-----

**GOBIERNO DEL ESTADO DE CHIHUAHUA
PRESUPUESTO DE EGRESOS 2020
PRESUPUESTO BASADO EN RESULTADOS**

413 - SERVICIOS DE SALUD DE CHIHUAHUA

ALINEACIÓN AL PLAN ESTATAL DE DESARROLLO

E102T2 - DESARROLLO HUMANO Y SOCIAL - SALUD - DERECHOS HUMANOS E INCLUSIÓN SOCIAL

PROGRAMA - 2G018C1 REGULACIÓN Y NORMATIVIDAD EN MATERIA SANITARIA 2020

DEFINICIÓN	BENEFICIARIOS			
	TIPO	TOTAL	MUJERES	HOMBRES
Control y fomento sanitario a fin de proteger a los mujeres y hombres chihuahuenses contra riesgos sanitarios, definidos como aquellos eventos exógenos que ponen en peligro la salud o la vida humana como resultado de la exposición voluntaria y/o involuntaria, a factores biológicos, químicos o físicos presentes en el medio ambiente o en los productos o servicios que se consumen, incluyendo la publicidad de los mismos.	Población del estado de Chihuahua	3,314,727	1,690,511	1,624,216

INDICADORES ESTRATÉGICOS

OBJETIVO A MEDIR		DATOS DEL INDICADOR				
NIVEL	RESUMEN NARRATIVO	NOMBRE	FÓRMULA	META		
PROPÓSITO	La población del estado recibe productos y servicios por parte de los establecimientos registrados, los cuales cumplen con la normatividad sanitaria	Porcentaje de productos y servicios que cumplen con la normatividad sanitaria	$(NPSPPCNS/TPSBVS)*100$	NPSPPCNS = Número de productos y servicios proporcionados a la población que cumplen con la normatividad sanitaria TPSBVS = Total de productos y servicios bajo vigilancia sanitaria	13,475	91.98
					14,650	

**GOBIERNO DEL ESTADO DE CHIHUAHUA
PRESUPUESTO DE EGRESOS 2020
PRESUPUESTO BASADO EN RESULTADOS**

413 - SERVICIOS DE SALUD DE CHIHUAHUA

ALINEACIÓN AL PLAN ESTATAL DE DESARROLLO

E102T2 - DESARROLLO HUMANO Y SOCIAL - SALUD - DERECHOS HUMANOS E INCLUSIÓN SOCIAL

PROGRAMA - 2P025L1 PLANEACIÓN, EVALUACIÓN Y DESARROLLO INSTITUCIONAL 2020

DEFINICIÓN

BENEFICIARIOS

TIPO

TOTAL

MUJERES

HOMBRES

Unidades médicas de Servicios de Salud en operación

302

Acciones realizadas con la finalidad de mejorar la gestión institucional que propicie que los recursos públicos sean ejercidos de acuerdo a los objetivos y metas establecidas, así como en estricto apego a las disposiciones legales aplicables y a la normatividad vigente, canalizadas hacia las unidades médicas de Servicios de Salud de Chihuahua para el beneficio de la población sin derechohabencia, incluida la afiliada al Seguro Popular.

INDICADORES ESTRATÉGICOS

OBJETIVO A MEDIR

DATOS DEL INDICADOR

NIVEL

RESUMEN NARRATIVO

NOMBRE

FÓRMULA

META

PROPÓSITO	Las unidades médicas de los servicios de salud reciben recursos financieros cuya ejecución ha sido eficazmente planeada, administrada y evaluada	Variación porcentual de los recursos financieros ahorrados	$((RFA19/RFA18)-1)*100$	RFA19 = Recurso financiero ahorrado 2019 (en mdp) RFA18 = Recurso financiero ahorrado 2018 (en mdp)	22 20	10
-----------	--	--	-------------------------	--	----------	----

**GOBIERNO DEL ESTADO DE CHIHUAHUA
PRESUPUESTO DE EGRESOS 2020
PRESUPUESTO BASADO EN RESULTADOS**

413 - SERVICIOS DE SALUD DE CHIHUAHUA

ALINEACIÓN AL PLAN ESTATAL DE DESARROLLO

E102T2 - DESARROLLO HUMANO Y SOCIAL - SALUD - DERECHOS HUMANOS E INCLUSIÓN SOCIAL

PROGRAMA - 2K009D2 PROGRAMA DE INFRAESTRUCTURA DE SALUD 2020

DEFINICIÓN

BENEFICIARIOS

TIPO

TOTAL

MUJERES

HOMBRES

Municipios del estado de Chihuahua

38

Programa para mejorar la infraestructura y equipamiento de unidades médicas con el fin de garantizar el acceso efectivo, oportuno y de calidad a los servicios médico-quirúrgicos, farmacéuticos y hospitalarios que satisfagan de manera integral las necesidades de salud de las personas sin discriminación.

INDICADORES ESTRATÉGICOS

OBJETIVO A MEDIR

DATOS DEL INDICADOR

NIVEL

RESUMEN NARRATIVO

NOMBRE

FÓRMULA

META

PROPÓSITO	Los municipios del estado de Chihuahua se benefician con unidades médicas suficientes para una atención medica de calidad	Porcentaje de municipios beneficiados en la región	$(MB/MT)*100$	MB = Municipios beneficiados MT = Municipios totales del estado	38 67	56.72
-----------	---	--	---------------	--	----------	-------

**GOBIERNO DEL ESTADO DE CHIHUAHUA
PRESUPUESTO DE EGRESOS 2020
PRESUPUESTO BASADO EN RESULTADOS**

414 - INSTITUTO CHIHUAHUENSE DE SALUD

MISIÓN

VISIÓN

Proporcionar servicios de salud integrales a la comunidad chihuahuense, con tendencia a mejorar los niveles de bienestar, promoviendo la igualdad de oportunidades, principalmente para grupos de población vulnerables, comprometidos siempre con la calidad en el servicio.

Tener un sistema de atención hospitalaria de excelencia y satisfacer plenamente las necesidades de bienestar físico y mental de nuestros usuarios, con personal altamente capacitado, con rostro humano y comprometido con los chihuahuenses.

ALINEACIÓN AL PLAN ESTATAL DE DESARROLLO

E102T2 - DESARROLLO HUMANO Y SOCIAL - SALUD - DERECHOS HUMANOS E INCLUSIÓN SOCIAL

PROGRAMA - 2E021C1 ATENCIÓN MEDICA ICHISAL 2020

DEFINICIÓN

BENEFICIARIOS

TIPO

TOTAL

MUJERES

HOMBRES

Conjunto de acciones que brindan servicios de atención en salud de primer y segundo nivel a la población atendida de Chihuahua con el fin de cubrir de forma satisfactoria las necesidades en salud.

Población atendida de Chihuahua

419,298

327,466

91,832

INDICADORES ESTRATÉGICOS

OBJETIVO A MEDIR

DATOS DEL INDICADOR

NIVEL

RESUMEN NARRATIVO

NOMBRE

FÓRMULA

META

PROPÓSITO	Los pacientes afiliados al Seguro Popular y Población Abierta reciben una adecuada cobertura en primer, segundo y tercer nivel.	Porcentaje de días de estancia de las Unidades Médicas	(DEUM/DEM _N)*100	DEUM = Días estancia de Unidades Médicas DEM _N = Días estancia de la media nacional	3.94 3.5	112.57
-----------	---	--	------------------------------	---	-------------	--------

**GOBIERNO DEL ESTADO DE CHIHUAHUA
PRESUPUESTO DE EGRESOS 2020
PRESUPUESTO BASADO EN RESULTADOS**

414 - INSTITUTO CHIHUAHUENSE DE SALUD

ALINEACIÓN AL PLAN ESTATAL DE DESARROLLO

E102T2 - DESARROLLO HUMANO Y SOCIAL - SALUD - DERECHOS HUMANOS E INCLUSIÓN SOCIAL

PROGRAMA - 2E196C1 SERVICIO MEDICO Y CUIDADO DE LA SALUD 2020

DEFINICIÓN

BENEFICIARIOS

TIPO

TOTAL

MUJERES

HOMBRES

Población atendida de Chihuahua

32,646

21,518

11,128

Ofrecer un servicio de salud que se destaque por su nivel de atención médica y se caracterice por su calidad, seguridad y calidez para los jubilados, pensionados y trabajadores al servicio de Estado aplicados al régimen del Instituto Chihuahuense de Salud.

INDICADORES ESTRATÉGICOS

OBJETIVO A MEDIR

DATOS DEL INDICADOR

NIVEL

RESUMEN NARRATIVO

NOMBRE

FÓRMULA

META

PROPÓSITO Los trabajadores de Gobierno del Estado derechohabientes del Instituto Chihuahuense de Salud cuentan con atención oportuna, eficiente y eficaz.

Variación porcentual de incapacidades

$((IO20/IO19)-1)*100$

IO20 = Incapacidades otorgadas del ejercicio fiscal 2020
IO19 = Incapacidades otorgadas del ejercicio fiscal 2019

20,994

21,630

-2.94

**GOBIERNO DEL ESTADO DE CHIHUAHUA
PRESUPUESTO DE EGRESOS 2020
PRESUPUESTO BASADO EN RESULTADOS**

415 - DESARROLLO INTEGRAL DE LA FAMILIA DEL ESTADO DE CHIHUAHUA

MISIÓN

Organismo garante de la protección y restitución de los derechos de niñas, niños y adolescentes, adultos mayores en situación de abandono, personas con discapacidad y otras personas en situación de vulnerabilidad. Rector de la asistencia social a fin de garantizar los satisfactores necesarios de manera integral a través de herramientas adecuadas para lograr la sustentabilidad de las personas y familias, entendidas como nuestro espacio de paz, apoyo, formación y bienestar.

VISIÓN

Somos un organismo que contribuirá a eliminar el sentido del asistencialismo por la atención de la vulneración de los derechos de los sujetos sociales, al satisfacer primero sus necesidades básicas, formación de capacidades para lograr la autosuficiencia y autogestión de las personas, fortaleciendo en ellas su sentido de pertenencia y compromiso hacia su comunidad.

ALINEACIÓN AL PLAN ESTATAL DE DESARROLLO

E101T1 - DESARROLLO HUMANO Y SOCIAL - DESARROLLO SOCIAL - OPCIÓN PREFERENCIAL POR LAS PERSONAS EN SITUACIÓN DE POBREZA

PROGRAMA - 1S005A1 ALIMENTACIÓN Y DESARROLLO AUTOSUSTENTABLE DE LAS FAMILIAS 2020

DEFINICIÓN

BENEFICIARIOS

TIPO

TOTAL

MUJERES

HOMBRES

Realizar acciones a fin de que las personas en el estado de Chihuahua en situación de vulnerabilidad mejoren su calidad de vida, a través de apoyos y orientación alimentaria, desarrollo de comunidades autogestoras, aprovechando sus propios recursos y habilidades.

Personas con carencia por acceso a la alimentación 193,941 98,197 95,744

INDICADORES ESTRATÉGICOS

OBJETIVO A MEDIR

DATOS DEL INDICADOR

NIVEL

RESUMEN NARRATIVO

NOMBRE

FÓRMULA

META

FIN	Contribuir a mejorar las condiciones inmediatas de vida de la población en situación de vulnerabilidad y pobreza mediante el acceso a una alimentación suficiente, diversa y nutritiva durante todo el año	Variación porcentual de apoyos otorgados	$((NAo_t/NAo_{t-1})-1)*100$	NAo _t = Apoyos otorgados en el año t NAo _{t-1} = Apoyos otorgados en el año t ₋₁	360,060 360,060	0
PROPÓSITO	Personas en el estado de Chihuahua con carencia por acceso a la alimentación cuentan con seguridad alimentaria	Variación porcentual de los beneficiarios que recibieron apoyos	$((BA_t/BA_{t-1})-1)*100$	BA _t = Beneficiarios apoyados en el año t BA _{t-1} = Beneficiarios apoyados en el año t ₋₁	193,941 188,645	2.81

**GOBIERNO DEL ESTADO DE CHIHUAHUA
PRESUPUESTO DE EGRESOS 2020
PRESUPUESTO BASADO EN RESULTADOS**

415 - DESARROLLO INTEGRAL DE LA FAMILIA DEL ESTADO DE CHIHUAHUA

ALINEACIÓN AL PLAN ESTATAL DE DESARROLLO

E101T2 - DESARROLLO HUMANO Y SOCIAL - DESARROLLO SOCIAL - DERECHOS HUMANOS E INCLUSIÓN SOCIAL

PROGRAMA - 1S041A1 FORTALECIMIENTO FAMILIAR 2020

DEFINICIÓN	BENEFICIARIOS			
	TIPO	TOTAL	MUJERES	HOMBRES
Propiciar y fortalecer ámbitos positivos que permitan superar o enfrentar los efectos de la vulnerabilidad en las personas.	Población	450,000	229,500	220,500

INDICADORES ESTRATÉGICOS

OBJETIVO A MEDIR		DATOS DEL INDICADOR				
NIVEL	RESUMEN NARRATIVO	NOMBRE	FÓRMULA	META		
FIN	Contribuir al desarrollo de los integrantes de hogares familiares en el estado de Chihuahua en el ámbito social para mejorar la calidad de vida y fortalecer el tejido social mediante estrategias para prevenir hechos y circunstancias que impidan el desarrollo de capacidades, el ejercicio de sus derechos y limitan la cohesión social.	Variación porcentual de personas formadas e informadas en torno a la prevención de la violencia familiar	$((PfiPVFat/PfiPVFpt_1)-1)*100$	<p>PfiPVFat = Personas formadas e informadas en Prevención de la Violencia Familiar atendidas durante el año t</p> <p>PfiPVFpt_1 = Personas formadas e informadas en Prevención de la Violencia Familiar atendidas durante el año t-1</p>	299,360	0
PROPÓSITO	Los integrantes de hogares familiares previenen hechos y circunstancias que permiten el desarrollo de capacidades, ejercicio de sus derechos y la cohesión social.	Variación porcentual de la población beneficiaria	$((PBpt/PBpt_1)-1)*100$	<p>PBpt = Población beneficiada por el programa durante el año t</p> <p>PBpt_1 = Población beneficiada por el programa durante el año t-1</p>	299,360	0

**GOBIERNO DEL ESTADO DE CHIHUAHUA
PRESUPUESTO DE EGRESOS 2020
PRESUPUESTO BASADO EN RESULTADOS**

415 - DESARROLLO INTEGRAL DE LA FAMILIA DEL ESTADO DE CHIHUAHUA

ALINEACIÓN AL PLAN ESTATAL DE DESARROLLO

E101T2 - DESARROLLO HUMANO Y SOCIAL - DESARROLLO SOCIAL - DERECHOS HUMANOS E INCLUSIÓN SOCIAL

PROGRAMA - 1S042A1 REHABILITACIÓN INTEGRAL FÍSICA Y APOYOS FUNCIONALES 2020

DEFINICIÓN	BENEFICIARIOS			
	TIPO	TOTAL	MUJERES	HOMBRES
Contribuir a mejorar la calidad de vida de las personas con discapacidad motriz, auditiva o neurológica; temporal o permanente de grupos vulnerables, dando acceso a servicios de rehabilitación integral y apoyos funcionales	Personas con discapacidad motriz, auditiva o neurológica	18,695	9,761	8,934

INDICADORES ESTRATÉGICOS

OBJETIVO A MEDIR		DATOS DEL INDICADOR				
NIVEL	RESUMEN NARRATIVO	NOMBRE	FÓRMULA		META	
FIN	Contribuir a mejorar la calidad de vida de las personas con discapacidad motriz, auditiva o neurológica; mediante el acceso a servicios rehabilitación integral y/o apoyos funcionales	Variación de entrega de apoyos funcionales	$(afO_t/afOt_1)*100$	afO _t = apoyos funcionales Otorgados año 2020 afOt ₁ = apoyos funcionales Otorgados año 2019	2,700 2,680	100.75
PROPÓSITO	Las personas con discapacidad motriz, auditiva o neurológica; cuentan con acceso a servicios de rehabilitación integral y/o apoyos funcionales	Variación porcentual de personas con discapacidad motriz, auditiva o neurológica; temporal o permanente de grupos vulnerables beneficiadas	$((Bt/Bt_1)-1)*100$	Bt = Beneficiarios en el año t Bt ₁ = Beneficiarios en el año t ₁	18,695 17,093	9.37

**GOBIERNO DEL ESTADO DE CHIHUAHUA
PRESUPUESTO DE EGRESOS 2020
PRESUPUESTO BASADO EN RESULTADOS**

415 - DESARROLLO INTEGRAL DE LA FAMILIA DEL ESTADO DE CHIHUAHUA

ALINEACIÓN AL PLAN ESTATAL DE DESARROLLO

E101T2 - DESARROLLO HUMANO Y SOCIAL - DESARROLLO SOCIAL - DERECHOS HUMANOS E INCLUSIÓN SOCIAL

PROGRAMA - 1S045A1 GESTIÓN SOCIAL Y ATENCIÓN A LA CIUDADANÍA 2020

DEFINICIÓN	BENEFICIARIOS			
	TIPO	TOTAL	MUJERES	HOMBRES
Contribuir a mejorar la calidad de vida de las personas en situación de vulnerabilidad mediante apoyos de asistencia social emergente y acciones de subsidiariedad	Personas en el estado de Chihuahua en situación de vulnerabilidad	326,120	188,060	138,060

INDICADORES ESTRATÉGICOS

OBJETIVO A MEDIR		DATOS DEL INDICADOR				
NIVEL	RESUMEN NARRATIVO	NOMBRE	FÓRMULA		META	
FIN	Contribuir a mejorar la calidad de vida de las personas en situación vulnerable ante situaciones emergentes mediante apoyos de asistencia social y acciones de subsidiariedad	Variación porcentual de las personas apoyadas por el programa	$((PAPa/PAPa_1)-1)*100$	PAPa = Personas Apoyadas por el Programa en el año actual PAPa_1 = Personas Apoyadas por el Programa en el año actual-1	326,120 242,869	34.28
PROPÓSITO	La personas en situación vulnerable mejoran su calidad de vida	Porcentaje de personas en situación vulnerable apoyadas por el programa	$(PsvA/PsvP)*100$	PsvA = Personas en situación vulnerable Apoyadas PsvP = Personas en situación vulnerable Programadas	326,120 326,120	100

**GOBIERNO DEL ESTADO DE CHIHUAHUA
PRESUPUESTO DE EGRESOS 2020
PRESUPUESTO BASADO EN RESULTADOS**

415 - DESARROLLO INTEGRAL DE LA FAMILIA DEL ESTADO DE CHIHUAHUA

ALINEACIÓN AL PLAN ESTATAL DE DESARROLLO

E101T2 - DESARROLLO HUMANO Y SOCIAL - DESARROLLO SOCIAL - DERECHOS HUMANOS E INCLUSIÓN SOCIAL

PROGRAMA - 2E092C1 ATENCIÓN INTEGRAL PARA LA PROTECCIÓN Y RESTITUCIÓN DE DERECHOS 2020

DEFINICIÓN	BENEFICIARIOS			
	TIPO	TOTAL	MUJERES	HOMBRES
Proteger y procurar la restitución integral de los derechos que hayan sido vulnerados de las niñas, niños y adolescentes, mediante la determinación, coordinación y seguimiento de medidas de protección especial así como el fomento de una cultura de atención y protección honesta y responsable en beneficio de los derechos humanos de los usuarios	Población en situación de pobreza y rezago social	33,874	16,178	17,696

INDICADORES ESTRATÉGICOS

OBJETIVO A MEDIR		DATOS DEL INDICADOR				
NIVEL	RESUMEN NARRATIVO	NOMBRE	FÓRMULA		META	
PROPÓSITO	La población en situación de pobreza y rezago social cuentan con sus derechos restituidos	Porcentaje población en situación de pobreza y rezago social que reciben apoyos	$(PspYrsA/PspYrsP)*100$	PspYrsA = Población en situación de pobreza Y rezago social Apoyados PspYrsP = Población en situación de pobreza Y rezago social Programados	33,874 33,874	100

**GOBIERNO DEL ESTADO DE CHIHUAHUA
PRESUPUESTO DE EGRESOS 2020
PRESUPUESTO BASADO EN RESULTADOS**

415 - DESARROLLO INTEGRAL DE LA FAMILIA DEL ESTADO DE CHIHUAHUA

ALINEACIÓN AL PLAN ESTATAL DE DESARROLLO

E101T2 - DESARROLLO HUMANO Y SOCIAL - DESARROLLO SOCIAL - DERECHOS HUMANOS E INCLUSIÓN SOCIAL

PROGRAMA - 2E093C1 ESPARCIMIENTO PARA EL DESARROLLO FAMILIAR 2020

DEFINICIÓN	BENEFICIARIOS			
	TIPO	TOTAL	MUJERES	HOMBRES
Ofrecer ámbitos de esparcimiento accesibles para los habitantes que tengan interés en la cultura, ciencia, tecnología, deportes acuáticos y convivencia familiar promoviendo valores, diversión sana, salud y cultura en nuestras instalaciones competitivas fomentando así la integración familiar.	Habitantes que tengan interés en la cultura, ciencia, tecnología, deportes acuáticos y convivencia familiar	430,971	229,441	201,530

INDICADORES ESTRATÉGICOS

OBJETIVO A MEDIR		DATOS DEL INDICADOR				
NIVEL	RESUMEN NARRATIVO	NOMBRE	FÓRMULA		META	
FIN	Contribuir a mejorar las condiciones inmediatas de vida de la población en situación de vulnerabilidad y pobreza mediante la oferta de espacios de esparcimiento que fortalezcan la integración familiar	Variación porcentual de productividad en los espacios de esparcimiento	$((PAEEt / PAEEt_1) - 1) * 100$	PAEEt = Personas que asisten a espacios de esparcimiento en el año t PAEEt_1 = Personas que asisten a espacios de esparcimiento en el año t-1	430,971 430,971	0
PROPÓSITO	Habitantes que tengan interés en la cultura, ciencia, tecnología, deportes acuáticos y convivencia familiar del estado de Chihuahua fortalecen su integración familiar	Porcentaje de habitantes que fortalecen su integración familiar	$(PECEA/PCSEA) * 100$	PECEA = Habitantes que fortalecen su integración familiar PCSEA = Total de habitantes	410,222 410,222	100

**GOBIERNO DEL ESTADO DE CHIHUAHUA
PRESUPUESTO DE EGRESOS 2020
PRESUPUESTO BASADO EN RESULTADOS**

415 - DESARROLLO INTEGRAL DE LA FAMILIA DEL ESTADO DE CHIHUAHUA

ALINEACIÓN AL PLAN ESTATAL DE DESARROLLO

E101T3 - DESARROLLO HUMANO Y SOCIAL - DESARROLLO SOCIAL - AGENDA TAI: TRANSPARENCIA, COMBATE A LA CORRUPCIÓN Y A LA IMPUNIDAD

PROGRAMA - 2P036L1 GESTIÓN INSTITUCIONAL DIF 2020

DEFINICIÓN	BENEFICIARIOS			
	TIPO	TOTAL	MUJERES	HOMBRES
Acciones encaminadas a mejorar la gestión institucional en el personal del Desarrollo Integral de la Familia, propiciando que los recursos públicos sean ejercidos de acuerdo a los objetivos y metas establecidas, así como en estricto apego a las disposiciones legales aplicables y a la normatividad vigente. Todo ello bajo los criterios de eficacia, eficiencia, economía, racionalidad, transparencia y honradez.	Personal institucional del Desarrollo Integral de la Familia	648	407	241

INDICADORES ESTRATÉGICOS

OBJETIVO A MEDIR		DATOS DEL INDICADOR				
NIVEL	RESUMEN NARRATIVO	NOMBRE	FÓRMULA	META		
FIN	Contribuir a la administración eficiente y eficaz de los recursos financieros materiales y humanos para el cumplimiento de metas y ejercicio del gasto a través del personal institucional del DIF Estatal	Variación porcentual de la calificación de transparencia	$((CTR / CTF_4) - 1) * 100$	CTR = Calificación de transparencia a inicio de año t CTF_4 = Calificación de transparencia a final de año t_4	100	0
PROPÓSITO	Personal institucional del DIF Estatal incrementan la eficacia y eficiencia en el uso de los recursos financieros materiales y humanos para el cumplimiento de las metas y ejercicio del gasto	Variación porcentual de crecimiento de los beneficiarios de los programas	$((Bt/Bt_1)-1)*100$	Bt = Beneficiarios de los programa en el año t Bt_1 = Beneficiarios de los programas en el año t-1	1,740,648	13.57
					1,532,607	

**GOBIERNO DEL ESTADO DE CHIHUAHUA
PRESUPUESTO DE EGRESOS 2020
PRESUPUESTO BASADO EN RESULTADOS**

415 - DESARROLLO INTEGRAL DE LA FAMILIA DEL ESTADO DE CHIHUAHUA

ALINEACIÓN AL PLAN ESTATAL DE DESARROLLO

E101T1 - DESARROLLO HUMANO Y SOCIAL - DESARROLLO SOCIAL - OPCIÓN PREFERENCIAL POR LAS PERSONAS EN SITUACIÓN DE POBREZA

PROGRAMA - 2K151D2 EQUIPAMIENTO DE ESPACIOS ALIMENTARIOS 2020

DEFINICIÓN	BENEFICIARIOS			
	TIPO	TOTAL	MUJERES	HOMBRES
Programa para fortalecer el cumplimiento efectivo de los derechos sociales que potencien las capacidades de las personas con carencia por acceso a la alimentación, a través de acciones que incidan positivamente en el acceso a la alimentación mediante la construcción, rehabilitación y equipamiento de espacios alimentarios	Personas con carencia por acceso a la alimentación atendida	6,998	3,499	3,499

INDICADORES ESTRATÉGICOS

OBJETIVO A MEDIR		DATOS DEL INDICADOR				
NIVEL	RESUMEN NARRATIVO	NOMBRE	FÓRMULA	META		
PROPÓSITO	Personas con carencia por acceso a la alimentación cuenta con alimentos variados y suficientes mediante la construcción, rehabilitación y equipamiento de espacios alimentarios	Porcentaje de personas con carencia por acceso a la alimentación beneficiados en los espacios alimentarios	$(EBP/TECA)*100$	EBP = Personas con carencia por acceso a la alimentación beneficiados en los espacios alimentarios TECA = Total personas con carencia por acceso a la alimentación beneficiados en los espacios alimentarios	6,998 98,749	7.09

**GOBIERNO DEL ESTADO DE CHIHUAHUA
PRESUPUESTO DE EGRESOS 2020
PRESUPUESTO BASADO EN RESULTADOS**

416 - INSTITUTO CHIHUAHUENSE DE LAS MUJERES

MISIÓN

El Instituto Chihuahuense de las Mujeres tiene por objeto implementar políticas públicas que promuevan el desarrollo integral de las mujeres y su participación plena en todas las áreas de la vida económica, social, política, familiar y cultural; así como consolidar las condiciones para que tomen parte activa en las decisiones, responsabilidades y beneficios del desarrollo, en igualdad de condiciones que los varones.

VISIÓN

El Instituto Chihuahuense de las Mujeres es un organismo líder caracterizado por acciones que inciden en el desarrollo integral de las mujeres. El Instituto tiene presencia y peso político en el estado y es reconocido a nivel nacional e internacional.

ALINEACIÓN AL PLAN ESTATAL DE DESARROLLO

E101T2 - DESARROLLO HUMANO Y SOCIAL - DESARROLLO SOCIAL - DERECHOS HUMANOS E INCLUSIÓN SOCIAL

PROGRAMA - 1S048A1 APOYO A FAMILIARES DE VÍCTIMAS DE FEMINICIDIO 2020

DEFINICIÓN

BENEFICIARIOS

TIPO

TOTAL

MUJERES

HOMBRES

Favorecer a familiares de víctimas de feminicidio para impulsar y contribuir a que continúen su plan de vida, a través de apoyos económicos para la compra de útiles y uniformes escolares para contribuir a mejorar su calidad de vida

Familias

141

INDICADORES ESTRATÉGICOS

OBJETIVO A MEDIR

DATOS DEL INDICADOR

NIVEL

RESUMEN NARRATIVO

NOMBRE

FÓRMULA

META

PROPÓSITO	Familiares víctimas de feminicidio reciben por parte del Instituto los apoyos económicos para ayuda y asistencia	Porcentaje de familiares víctimas de feminicidio beneficiados	$(TFV/FP)*100$	TFV = Total de familiares de víctimas de feminicidio FP = Familias programadas	141 141	100
-----------	--	---	----------------	---	------------	-----

**GOBIERNO DEL ESTADO DE CHIHUAHUA
PRESUPUESTO DE EGRESOS 2020
PRESUPUESTO BASADO EN RESULTADOS**

416 - INSTITUTO CHIHUAHUENSE DE LAS MUJERES

ALINEACIÓN AL PLAN ESTATAL DE DESARROLLO

E101T2 - DESARROLLO HUMANO Y SOCIAL - DESARROLLO SOCIAL - DERECHOS HUMANOS E INCLUSIÓN SOCIAL

PROGRAMA - 2E037C1 PREVENCIÓN Y ATENCIÓN DE MUJERES EN SITUACIÓN DE VIOLENCIA 2020

DEFINICIÓN

BENEFICIARIOS

TIPO

TOTAL

MUJERES

HOMBRES

Mujeres en situación de violencia

20,000

20,000

0

Operar centros de atención interdisciplinarios para mujeres en situación de violencia, así como realizar talleres, eventos educativos y campañas de prevención de la violencia para lograr una atención con perspectiva de género e interculturalidad y a su vez prevenir la violencia contra las mujeres

INDICADORES ESTRATÉGICOS

OBJETIVO A MEDIR

DATOS DEL INDICADOR

NIVEL

RESUMEN NARRATIVO

NOMBRE

FÓRMULA

META

PROPÓSITO

Mujeres en situación de violencia que acuden a los centros de atención y solicitan los servicios del instituto son atendidas en tiempo y forma

Porcentaje de mujeres en situación de violencia atendidas

$(TMA/MP)*100$

TMA = Total de mujeres atendidas
MP = Mujeres programadas

20,000
20,000

100

**GOBIERNO DEL ESTADO DE CHIHUAHUA
PRESUPUESTO DE EGRESOS 2020
PRESUPUESTO BASADO EN RESULTADOS**

416 - INSTITUTO CHIHUAHUENSE DE LAS MUJERES

ALINEACIÓN AL PLAN ESTATAL DE DESARROLLO

E502T2 - GOBIERNO RESPONSABLE - EFICIENCIA GUBERNAMENTAL - DERECHOS HUMANOS E INCLUSIÓN SOCIAL

PROGRAMA - 2P016L2 INSTITUCIONALIZACIÓN DE LA PERSPECTIVA DE GÉNERO EN LA ADMINISTRACIÓN PÚBLICA 2020

DEFINICIÓN

BENEFICIARIOS

TIPO

TOTAL

MUJERES

HOMBRES

Dependencias gubernamentales

16

Proporcionar capacitación y acompañamiento a las dependencias gubernamentales para que incorporen la perspectiva de género en todas sus acciones para favorecer la igualdad entre mujeres y hombres.

INDICADORES ESTRATÉGICOS

OBJETIVO A MEDIR

DATOS DEL INDICADOR

NIVEL

RESUMEN NARRATIVO

NOMBRE

FÓRMULA

META

PROPÓSITO	Las dependencias gubernamentales son fortalecidas por el Instituto Chihuahuense de las Mujeres para que logren implementar los procesos para la transversalidad de la perspectiva de género	Porcentaje de dependencias gubernamentales fortalecidas	$(DF/DP)*100$	DF = Dependencias gubernamentales fortalecidas DP = Dependencias gubernamentales programadas	16 16	100
-----------	---	---	---------------	---	----------	-----

GOBIERNO DEL ESTADO DE CHIHUAHUA
PRESUPUESTO DE EGRESOS 2020
PRESUPUESTO BASADO EN RESULTADOS

417 - CONSEJO ESTATAL DE POBLACION

MISIÓN

VISIÓN

Promover y ejecutar acciones específicas en materia de población, a fin de que el ritmo de crecimiento, el volumen, la estructura y la distribución de la población, dentro del estado, sean acordes con el Programa Nacional de Población, los programas de población regionales y con el Plan Estatal de Desarrollo, con la finalidad de elevar la calidad de vida y a su vez éstos respondan a las necesidades de la dinámica demográfica estatal.

Establecer, coordinar y evaluar la aplicación de la política de población en la entidad a través de la generación y difusión de los conocimientos que hagan conciencia de las causas que originan los problemas demográficos y la importancia y trascendencia de acciones que a través de la educación en población y la información motiven cambios de actitudes libres y responsables en todos los habitantes; así como la integración de los criterios demográficos en el ámbito de la planeación pública, social y privada y se coadyuve en la administración pública al cumplimiento de sus metas.

ALINEACIÓN AL PLAN ESTATAL DE DESARROLLO

E101T2 - DESARROLLO HUMANO Y SOCIAL - DESARROLLO SOCIAL - DERECHOS HUMANOS E INCLUSIÓN SOCIAL

PROGRAMA - 1S046A1 APOYO INTEGRAL A MIGRANTES 2020

DEFINICIÓN

BENEFICIARIOS

TIPO

TOTAL

MUJERES

HOMBRES

Favorecer la incorporación de la perspectiva migratoria y de atención de las necesidades de desarrollo integral de las personas migrantes, a través de asesorías en materia jurídica, salud, alimentación, de identidad, repatriación y traslados, apoyos económicos y en especie, que contribuyan a mejorar su calidad de vida y el ejercicio de sus derechos

Personas migrantes

20,000

4,000

16,000

INDICADORES ESTRATÉGICOS

OBJETIVO A MEDIR

DATOS DEL INDICADOR

NIVEL

RESUMEN NARRATIVO

NOMBRE

FÓRMULA

META

PROPÓSITO	Las personas migrantes cuentan con atención integral para el ejercicio de sus derechos y reducen sus condiciones de vulnerabilidad	Variación porcentual de población beneficiada en materia migratoria	((PBMMt/PBMMt_1)-1)*100	PBMMt = Población beneficiada en materia migratoria en el año actual PBMMt_1 = Población beneficiada en materia migratoria en el año anterior	20,000 18,000	11.11
-----------	--	---	-------------------------	--	------------------	-------

**GOBIERNO DEL ESTADO DE CHIHUAHUA
PRESUPUESTO DE EGRESOS 2020
PRESUPUESTO BASADO EN RESULTADOS**

417 - CONSEJO ESTATAL DE POBLACION

ALINEACIÓN AL PLAN ESTATAL DE DESARROLLO

E101T1 - DESARROLLO HUMANO Y SOCIAL - DESARROLLO SOCIAL - OPCIÓN PREFERENCIAL POR LAS PERSONAS EN SITUACIÓN DE POBREZA

PROGRAMA - 2E016C1 REGISTRO Y CONTROL ESTADÍSTICO DE LA POBLACIÓN 2020

DEFINICIÓN

BENEFICIARIOS

TIPO

TOTAL

MUJERES

HOMBRES

35,520

17,760

17,760

Promover y ejecutar las acciones específicas en materia de población, a fin de que el ritmo de crecimiento y distribución de la población dentro del estado, sean acordes con los programas de población regional y nacional, y con los programas de desarrollo socioeconómico y que estos últimos respondan a las necesidades de la dinámica demográfica.

INDICADORES ESTRATÉGICOS

OBJETIVO A MEDIR

DATOS DEL INDICADOR

NIVEL

RESUMEN NARRATIVO

NOMBRE

FÓRMULA

META

PROPÓSITO	La población del Estado de Chihuahua atendida cuenta con información para el ejercicio libre de derechos y para la toma de decisiones de relevancia demográfica.	Variación porcentual de personas atendidas en materia sociodemográfica	$((PACt/PACt_1)-1)*100$	PACt = Personas atendidas por el COESPO en el año actual PACt_1 = Personas atendidas por el COESPO en el año anterior	35,520 35,000	1.49
-----------	--	--	-------------------------	--	------------------	------

**GOBIERNO DEL ESTADO DE CHIHUAHUA
PRESUPUESTO DE EGRESOS 2020
PRESUPUESTO BASADO EN RESULTADOS**

418 - UNIVERSIDAD AUTONOMA DE CHIHUAHUA

MISIÓN

VISIÓN

Somos una Institución de Educación Superior Pública y socialmente responsable que tiene el compromiso de coadyuvar con el desarrollo sustentable social y económico de la entidad, así como preservar, conservar y fomentar las diversas manifestaciones de la cultura, a favor de una mejor calidad de vida de los mexicanos y en particular, de los chihuahuenses.

Hacemos nuestra la tarea de formar personas íntegras, con valores universales y capaces de dar respuestas pertinentes y creativas ante un mundo en constante cambio, así como generar, aplicar, difundir, transferir conocimientos y desarrollar tecnologías, mediante una planta académica de alto nivel y programas universitarios de reconocida calidad, cuya aplicación sea útil para la sociedad y a ella misma.

En el año 2021, la Universidad Autónoma de Chihuahua:

I. Es una Institución de Educación Superior, abierta, incluyente, proactiva, bilingüe, multicultural y con perspectiva global, que promueve entre sus integrantes el desarrollo humano a través del cuidado de la salud, la equidad y el disfrute de la ciencia, la tecnología, la cultura y la creación artística y con un alto grado de compromiso y responsabilidad social...

II. Desarrolla una intensa colaboración multi e interdisciplinaria entre campus, dependencias de educación superior y cuerpos académicos, que coadyuva a articular y potenciar sus capacidades para el cumplimiento de sus funciones....

III. Constituye un centro de referencia mundial por:

a) La formación integral de profesionales, científicos, tecnólogos, humanistas, artistas y líderes, socialmente responsables y con sólidas competencias ...

b) Su campus virtual en el cual se ofertan programas de licenciatura, posgrado y de actualización y capacitación...

c) Sus contribuciones oportunas y relevantes al diseño, implementación y evaluación de políticas públicas, a la solución de problemáticas...

d) Su participación en proyectos líderes de alcance internacional en la generación y aplicación de tecnología;

e) Sus esquemas efectivos de vinculación con los sectores público, social y empresarial del Estado, y

f) Su Agenda de Responsabilidad Social Universitaria....

IV. Cuenta con una oferta de programas de licenciatura y posgrado reconocida por su buena calidad a través de los esquemas y procedimientos vigentes de evaluación y acreditación.....

V. Participa activamente en alianzas y redes de colaboración y movilidad académica con instituciones de educación superior y centros de investigación nacionales y extranjeros....

VI. Posee una planta de profesores suficiente y altamente competente y competitiva para el cumplimiento de sus funciones. Los profesores de tiempo completo cuentan con estudios de posgrado, la mayoría con el grado de doctor... Los profesores de tiempo parcial son profesionistas reconocidos en su campo de actividad para enriquecer con la práctica profesional, la formación de los estudiantes y se mantienen actualizados ...

VII. Cuenta con una oferta de educación continua amplia, diversificada, pertinente, de calidad para la actualización y capacitación de profesionales en activo y para la educación de adultos....

VIII. Cuenta con programas de extensión y difusión de la cultura, con un fuerte vínculo social que contribuye a fortalecer la identidad estatal y nacional y a mejorar la calidad de vida de la población....

IX. Posee esquemas efectivos de participación social que coadyuvan a fortalecer continuamente los esquemas de vinculación...

X. Posee un sistema de gestión para la mejora continua y el aseguramiento de la calidad para todas las funciones sustantivas y adjetivas y para la transparencia y rendición oportuna de cuentas a la sociedad.

**GOBIERNO DEL ESTADO DE CHIHUAHUA
PRESUPUESTO DE EGRESOS 2020
PRESUPUESTO BASADO EN RESULTADOS**

418 - UNIVERSIDAD AUTONOMA DE CHIHUAHUA

ALINEACIÓN AL PLAN ESTATAL DE DESARROLLO

E103T2 - DESARROLLO HUMANO Y SOCIAL - EDUCACIÓN - DERECHOS HUMANOS E INCLUSIÓN SOCIAL

PROGRAMA - 2E051C1 VINCULACIÓN Y SERVICIOS EDUCATIVOS 2020

DEFINICIÓN	BENEFICIARIOS			
	TIPO	TOTAL	MUJERES	HOMBRES
Disposición permanente y oportuna de los recursos humanos, materiales y financieros para beneficiar a las alumnas y alumnos usuarios de trámites y servicios educativos a fin de que realicen sus gestiones de manera rápida y eficaz, cumpliendo con el control interno y rendición de cuentas bajo los principios de eficacia, eficiencia, calidad y economía.	Alumnas y alumnos	28,317	15,311	13,006

INDICADORES ESTRATÉGICOS

OBJETIVO A MEDIR		DATOS DEL INDICADOR				
NIVEL	RESUMEN NARRATIVO	NOMBRE	FÓRMULA	META		
PROPÓSITO	Alumnas y alumnos formados de manera integral, socialmente responsables y con sólidas competencias se incorporan en los escenarios laborales para desarrollarse en un entorno global	Porcentaje de egresados incorporados en el sector laboral	$(TEISL / TEE) * 100$	TEISL = Total de egresados encuestados incorporados en el sector laboral TEE = Total de Egresados Encuestados	2,200 3,531	62.31

**GOBIERNO DEL ESTADO DE CHIHUAHUA
PRESUPUESTO DE EGRESOS 2020
PRESUPUESTO BASADO EN RESULTADOS**

418 - UNIVERSIDAD AUTONOMA DE CHIHUAHUA

ALINEACIÓN AL PLAN ESTATAL DE DESARROLLO

E103T2 - DESARROLLO HUMANO Y SOCIAL - EDUCACIÓN - DERECHOS HUMANOS E INCLUSIÓN SOCIAL

PROGRAMA - 2E068C1 COBERTURA EN EDUCACIÓN SUPERIOR LICENCIATURA 2020

DEFINICIÓN

BENEFICIARIOS

TIPO

TOTAL

MUJERES

HOMBRES

Alumnas y alumnos

11,100

5,722

5,378

Se orienta a las acciones y proyectos de regulación, desarrollo, promoción y prestación de servicios educativos que otorguen mayores oportunidades de acceso a la educación superior a nivel superior universitario o profesional asociado, licenciatura y universitaria para las y los alumnos.

INDICADORES ESTRATÉGICOS

OBJETIVO A MEDIR

DATOS DEL INDICADOR

NIVEL

RESUMEN NARRATIVO

NOMBRE

FÓRMULA

META

PROPÓSITO Alumnas y alumnos acceden con igualdad de oportunidades a los servicios de educación superior of recidos

Porcentaje de absorción de la matrícula egresada de media superior estatal que ingresa a nivel superior en la Universidad Autónoma de Chihuahua (UACH)

$(AC / MEMS_ECH) * 100$

AC = Número de alumnas y alumnos aceptados en el servicio de educación superior en la Universidad Autónoma de Chihuahua (UACH)
MEMS_ECH = Matrícula egresada de media superior en el estado de Chihuahua

11,100

43,247

25.67

**GOBIERNO DEL ESTADO DE CHIHUAHUA
PRESUPUESTO DE EGRESOS 2020
PRESUPUESTO BASADO EN RESULTADOS**

418 - UNIVERSIDAD AUTONOMA DE CHIHUAHUA

ALINEACIÓN AL PLAN ESTATAL DE DESARROLLO

E103T2 - DESARROLLO HUMANO Y SOCIAL - EDUCACIÓN - DERECHOS HUMANOS E INCLUSIÓN SOCIAL

PROGRAMA - 2E072C1 DOCENCIA EN EDUCACIÓN SUPERIOR LICENCIATURA 2020

DEFINICIÓN

BENEFICIARIOS

TIPO

TOTAL

MUJERES

HOMBRES

Alumnas y alumnos

26,686

14,475

12,211

Se orienta a las acciones y proyectos que permiten la correcta prestación y regulación de los servicios para educación superior en licenciatura, que aporten mayor calidad a la educación que se brinda en nivel superior universitario o profesional asociado, licenciatura y universitaria

INDICADORES ESTRATÉGICOS

OBJETIVO A MEDIR

DATOS DEL INDICADOR

NIVEL

RESUMEN NARRATIVO

NOMBRE

FÓRMULA

META

PROPÓSITO Alumnas y alumnos concluyen su educación superior en programas educativos de calidad, formados de manera integral y con sentido humanista

Porcentaje de las y los egresados de programas educativos reconocidos por su buena calidad

$(AE_PEBC / AET) * 100$

AE_PEBC = Total de alumnas y alumnos egresados de programas educativos reconocidos por su buena calidad
AET = Total de alumnas y alumnos egresados

2,884

4,150

69.49

**GOBIERNO DEL ESTADO DE CHIHUAHUA
PRESUPUESTO DE EGRESOS 2020
PRESUPUESTO BASADO EN RESULTADOS**

418 - UNIVERSIDAD AUTONOMA DE CHIHUAHUA

ALINEACIÓN AL PLAN ESTATAL DE DESARROLLO

E103T2 - DESARROLLO HUMANO Y SOCIAL - EDUCACIÓN - DERECHOS HUMANOS E INCLUSIÓN SOCIAL

PROGRAMA - 2E073C1 DOCENCIA EN EDUCACIÓN SUPERIOR POSGRADO 2020

DEFINICIÓN

BENEFICIARIOS

TIPO

TOTAL

MUJERES

HOMBRES

Alumnos y alumnas

1,631

795

836

El programa de docencia se orienta exclusivamente al posgrado; lo que significa que forma investigadores especializados en temáticas socio ambientales, de sustentabilidad, humanísticas, tecnologías de información (TICS) que son entregados a la sociedad permitiendo la mejora continua en la educación, calidad de vida y una sociedad más comprometida con la cultura, ambiente y compromiso social. Lo anterior permite la operación de un laboratorio de ideas en apoyo a la confexión de políticas públicas

INDICADORES ESTRATÉGICOS

OBJETIVO A MEDIR

DATOS DEL INDICADOR

NIVEL

RESUMEN NARRATIVO

NOMBRE

FÓRMULA

META

PROPÓSITO	Las alumnas y los alumnos cuentan con una formación de alto nivel desarrollandose como profesionistas científicos, tecnólogos y líderes socialmente responsables; capaces de solucionar, crear, innovar y eficientar el uso sustentable de recursos	Porcentaje de profesionistas a nivel posgrado del estado atendidas por la Universidad Autónoma de Chihuahua (UACH)	$(TPP_UACH/TPP_ECH)*100$	<p>TPP_UACH = Total de profesionistas a nivel posgrado atendidos en la Universidad Autónoma de Chihuahua (UACH)</p> <p>TPP_ECH = Total de profesionistas a nivel posgrado del estado de Chihuahua</p>	1,522	7,005	21.73
-----------	---	--	----------------------------	---	-------	-------	-------

**GOBIERNO DEL ESTADO DE CHIHUAHUA
PRESUPUESTO DE EGRESOS 2020
PRESUPUESTO BASADO EN RESULTADOS**

418 - UNIVERSIDAD AUTONOMA DE CHIHUAHUA

ALINEACIÓN AL PLAN ESTATAL DE DESARROLLO

E103T2 - DESARROLLO HUMANO Y SOCIAL - EDUCACIÓN - DERECHOS HUMANOS E INCLUSIÓN SOCIAL

PROGRAMA - 2E142C1 FORTALECIMIENTO DE LA GESTIÓN EDUCATIVA, INCLUYENTE E INNOVADORA 2020

DEFINICIÓN

BENEFICIARIOS

TIPO

TOTAL

MUJERES

HOMBRES

Alumnas y alumnos

28,317

15,311

13,006

Se orienta a la correcta prestación de servicios educativos de nivel superior con el objetivo del aseguramiento de la calidad de las funciones sustantivas y adjetivas de la institución mediante una gestión holística, innovadora, incluyente, eficiente y oportuna de los recursos intelectuales, académicos, financieros y patrimoniales con el objetivo de ser una institución pertinente, socialmente responsable y con alto sentido de pertenencia que satisfaga las necesidades de la comunidad universitaria.

INDICADORES ESTRATÉGICOS

OBJETIVO A MEDIR

DATOS DEL INDICADOR

NIVEL

RESUMEN NARRATIVO

NOMBRE

FÓRMULA

META

PROPÓSITO Alumnas y alumnos satisfechos con la calidad de la gestión de los servicios educativos de la institución

Porcentaje de alumnas y alumnos satisfechos con la calidad de la gestión educativa de la institución

$(ASAG/ME)*100$

ASAG = Alumnas y alumnos satisfechos con la administración y gestión de la institución
ME = Matrícula encuestada

1,170

1,500

78

**GOBIERNO DEL ESTADO DE CHIHUAHUA
PRESUPUESTO DE EGRESOS 2020
PRESUPUESTO BASADO EN RESULTADOS**

418 - UNIVERSIDAD AUTONOMA DE CHIHUAHUA

ALINEACIÓN AL PLAN ESTATAL DE DESARROLLO

E103T2 - DESARROLLO HUMANO Y SOCIAL - EDUCACIÓN - DERECHOS HUMANOS E INCLUSIÓN SOCIAL

PROGRAMA - 2K017D2 INFRAESTRUCTURA EDUCATIVA SUPERIOR 2020

DEFINICIÓN	BENEFICIARIOS			
	TIPO	TOTAL	MUJERES	HOMBRES
Construcción, equipamiento, conservación y rehabilitación de infraestructura física de planteles escolares del nivel de educación superior según las necesidades de cada plantel. Aplica para todas las escuelas públicas y tiene por objeto ampliar, mejorar y mantener en buen estado físico la infraestructura, así como optimizar el funcionamiento de la misma, que permita mantener instalaciones dignas.	Alumnas y alumnos de la Universidad Autónoma de Chihuahua	2,523	989	1,534

INDICADORES ESTRATÉGICOS

OBJETIVO A MEDIR		DATOS DEL INDICADOR				
NIVEL	RESUMEN NARRATIVO	NOMBRE	FÓRMULA	META		
PROPÓSITO	Alumnas y alumnos de la Universidad Autónoma de Chihuahua cuentan con espacios educativos adecuados y suficientes	Porcentaje de alumnos y alumnas beneficiados con construcción de infraestructura educativa	$(AB/MRC)*100$	AB = Alumnos y alumnas beneficiados con espacios educativos construidos MRC = Matricula con requerimiento de construcción	2,337 2,337	100

**GOBIERNO DEL ESTADO DE CHIHUAHUA
PRESUPUESTO DE EGRESOS 2020
PRESUPUESTO BASADO EN RESULTADOS**

419 - UNIVERSIDAD AUTONOMA DE CD. JUAREZ

MISIÓN

VISIÓN

La Universidad Autónoma de Ciudad Juárez es una institución pública, autónoma, con la misión de crear, conservar y transmitir el conocimiento; encarnar, inculcar y promover valores que reconocen: la identidad y diversidad cultural del país; la convivencia igualitaria entre hombres y mujeres; la libre difusión de las ideas; la adopción de hábitos y prácticas saludables; la participación cívica, solidaria e informada, con el propósito de formar profesionales competitivos a nivel internacional a través de programas educativos de calidad; investigación científica pertinente al entorno regional; cuerpos académicos consolidados; infraestructura que facilite el acceso al conocimiento y el aprendizaje autodirigido; programas permanentes de difusión cultural y una organización certificada, socialmente responsable, incluyente, sustentable y libre de violencia.

En el año 2018 la Universidad Autónoma de Ciudad Juárez es una institución altamente eficiente en la formación de ciudadanos y ciudadanas con elevado compromiso social y alta competitividad profesional; brinda amplias oportunidades de acceso y permanencia en la educación superior; es un referente para la generación y difusión del conocimiento en el norte de México; contribuye a la diversificación de las actividades económicas promoviendo la aplicación de los resultados de la investigación científica y tecnológica en las empresas locales; y mejora la calidad de vida de la región Paso del Norte mediante una agenda permanente de actividades recreativas, culturales y deportivas en las que se inculcan y promueven los valores institucionales.

ALINEACIÓN AL PLAN ESTATAL DE DESARROLLO

E103T2 - DESARROLLO HUMANO Y SOCIAL - EDUCACIÓN - DERECHOS HUMANOS E INCLUSIÓN SOCIAL

PROGRAMA - 2E140C1 VINCULACIÓN, EXTENSIÓN Y SERVICIOS ACADÉMICOS EN EDUCACIÓN MEDIA SUPERIOR Y SUPERIOR 2020

DEFINICIÓN

BENEFICIARIOS

TIPO

TOTAL

MUJERES

HOMBRES

Alumnos y alumnas

31,205

16,393

14,812

Fortalecer los esquemas de vinculación de los egresados de educación superior con el sector educativo, social y productivo que incidan en el bienestar social, el crecimiento económico y la transferencia de conocimientos científicos tecnológicos con un alto grado de responsabilidad social, mediante la disposición transparente y oportuna de los recursos. Así como la difusión y divulgación del arte, la cultura y la ciencia en conjunto con la promoción del deporte para el fortalecimiento de la formación integral de manera incluyente y con sentido humanista que aporten soluciones innovadoras al entorno.

INDICADORES ESTRATÉGICOS

OBJETIVO A MEDIR

DATOS DEL INDICADOR

NIVEL

RESUMEN NARRATIVO

NOMBRE

FÓRMULA

META

PROPÓSITO Las y los alumnos se insertan en los escenarios laborales al ser formados de manera integral, socialmente responsables y con sólidas competencias para el desarrollo de las exigencias del entorno global.

Porcentaje de egresados en el sector productivo

(ESP/ESE)*100

ESP = Egresados en el Sector Productivo
ESE = Total de egresados

982
3,275

29.98

**GOBIERNO DEL ESTADO DE CHIHUAHUA
PRESUPUESTO DE EGRESOS 2020
PRESUPUESTO BASADO EN RESULTADOS**

419 - UNIVERSIDAD AUTONOMA DE CD. JUAREZ

ALINEACIÓN AL PLAN ESTATAL DE DESARROLLO

E103T2 - DESARROLLO HUMANO Y SOCIAL - EDUCACIÓN - DERECHOS HUMANOS E INCLUSIÓN SOCIAL

PROGRAMA - 2E141C1 CALIDAD DE LOS SERVICIOS DE EDUCACIÓN SUPERIOR (COBERTURA Y DOCENCIA) 2020

DEFINICIÓN

BENEFICIARIOS

TIPO

TOTAL

MUJERES

HOMBRES

Alumnos y alumnas

30,374

16,094

14,280

Asegurar la cobertura y calidad de los servicios de educación superior a través de la implementación de acciones y proyectos que permitan la correcta prestación, regulación y evaluación mediante la formación integral de los estudiantes con criterios de la mejora continua, que contribuyen al desarrollo de ambientes escolares propicios orientados a la inclusión, equidad y perspectiva de género que generan armonía social permitiendo con ello elevar el logro educativo.

INDICADORES ESTRATÉGICOS

OBJETIVO A MEDIR

DATOS DEL INDICADOR

NIVEL

RESUMEN NARRATIVO

NOMBRE

FÓRMULA

META

PROPÓSITO	Las y los alumnos de educación media superior cuentan con acceso a los servicios de educación superior, permanecen y concluyen satisfactoriamente	Porcentaje de alumnos aceptados en educación superior	$(AAC / ASP) * 100$	AAC = Alumnos aceptados en educación superior ASP = Aspirantes a educación superior	8,017 12,695	63.15
-----------	---	---	---------------------	--	-----------------	-------

**GOBIERNO DEL ESTADO DE CHIHUAHUA
PRESUPUESTO DE EGRESOS 2020
PRESUPUESTO BASADO EN RESULTADOS**

419 - UNIVERSIDAD AUTONOMA DE CD. JUAREZ

ALINEACIÓN AL PLAN ESTATAL DE DESARROLLO

E103T2 - DESARROLLO HUMANO Y SOCIAL - EDUCACIÓN - DERECHOS HUMANOS E INCLUSIÓN SOCIAL

PROGRAMA - 2E192C1 FORTALECIMIENTO DE LA CALIDAD EDUCATIVA 2020

DEFINICIÓN

BENEFICIARIOS

TIPO

TOTAL

MUJERES

HOMBRES

Fomentar que las instituciones de Educación Superior Públicas, cuenten con programas educativos de calidad, a fin de que contribuyan al desarrollo de México.

Alumnos y docentes

474

253

221

INDICADORES ESTRATÉGICOS

OBJETIVO A MEDIR

DATOS DEL INDICADOR

NIVEL

RESUMEN NARRATIVO

NOMBRE

FÓRMULA

META

PROPÓSITO	Alumnos y docentes cuentan con programas educativos de calidad a nivel de pregrado y posgrado	Porcentaje de programas educativos de calidad	$(PBC/PE)*100$	PBC = Programas educativos de calidad PE = Programas educativos	48 90	53.33
-----------	---	---	----------------	--	----------	-------

**GOBIERNO DEL ESTADO DE CHIHUAHUA
PRESUPUESTO DE EGRESOS 2020
PRESUPUESTO BASADO EN RESULTADOS**

419 - UNIVERSIDAD AUTONOMA DE CD. JUAREZ

ALINEACIÓN AL PLAN ESTATAL DE DESARROLLO

E103T2 - DESARROLLO HUMANO Y SOCIAL - EDUCACIÓN - DERECHOS HUMANOS E INCLUSIÓN SOCIAL

PROGRAMA - 2K017D2 INFRAESTRUCTURA EDUCATIVA SUPERIOR 2020

DEFINICIÓN

BENEFICIARIOS

TIPO

TOTAL

MUJERES

HOMBRES

Alumnas y alumnos

3,179

1,524

1,655

Construcción, equipamiento, conservación y rehabilitación de infraestructura física de planteles escolares del nivel de educación superior según las necesidades de cada plantel. Aplica para todas las escuelas públicas y tiene por objeto ampliar, mejorar y mantener en buen estado físico la infraestructura, así como optimizar el funcionamiento de la misma, que permita mantener instalaciones dignas.

INDICADORES ESTRATÉGICOS

OBJETIVO A MEDIR

DATOS DEL INDICADOR

NIVEL

RESUMEN NARRATIVO

NOMBRE

FÓRMULA

META

PROPÓSITO	Las y los alumnos de educación superior cuentan con espacios educativos adecuados y suficientes	Porcentaje de alumnos de educación superior beneficiados con la construcción de infraestructura educativa	$(AB/MT)*100$	AB = Alumnos Beneficiados MT = Matrícula Total	3,179 29,403	10.81
-----------	---	---	---------------	---	-----------------	-------

**GOBIERNO DEL ESTADO DE CHIHUAHUA
PRESUPUESTO DE EGRESOS 2020
PRESUPUESTO BASADO EN RESULTADOS**

420 - PROMOTORA PARA EL DESARROLLO ECONOMICO DE CHIHUAHUA

MISIÓN

Generar las condiciones de infraestructura para el establecimiento de proyectos de inversión y crecimiento de empresas establecidas, para contribuir al desarrollo económico del estado de acuerdo a las vocaciones productivas de las distintas regiones.

VISIÓN

Ser un Organismo líder en el desarrollo y administración de infraestructura vinculada a la competitividad empresarial, que participe en la consolidación del estado como líder del desarrollo económico del país.

ALINEACIÓN AL PLAN ESTATAL DE DESARROLLO

E203T2 - ECONOMÍA, INNOVACIÓN, DESARROLLO SUSTENTABLE Y EQUILIBRIO REGIONAL - INDUSTRIA - DERECHOS HUMANOS E INCLUSIÓN SOCIAL

PROGRAMA - 2F008C2 FOMENTO INDUSTRIAL 2020

DEFINICIÓN

BENEFICIARIOS

TIPO

TOTAL

MUJERES

HOMBRES

Proporcionar servicios básicos para el funcionamiento de las empresas establecidas en los parques industriales de Promotora de la Industria Chihuahuense, con el fin de fortalecer y apoyar el desarrollo industrial del estado.

Empresas establecidas en los parques industriales

364

INDICADORES ESTRATÉGICOS

OBJETIVO A MEDIR

DATOS DEL INDICADOR

NIVEL

RESUMEN NARRATIVO

NOMBRE

FÓRMULA

META

PROPÓSITO	Las empresas establecidas en los parques industriales cuentan con espacios adecuados para la industria avanzada	Porcentaje del nivel de satisfacción de los usuarios de los parques industriales	(EB/EC)*100	EB = Encuestas calificadas como bueno EC = Encuestas contestadas	50 100	50
-----------	---	--	-------------	---	-----------	----

**GOBIERNO DEL ESTADO DE CHIHUAHUA
PRESUPUESTO DE EGRESOS 2020
PRESUPUESTO BASADO EN RESULTADOS**

421 - PENSIONES CIVILES DEL ESTADO DE CHIHUAHUA

MISIÓN

VISIÓN

Ser una institución que proporciona seguridad social a las y los derechohabientes, a través de servicio con calidad, ética y humanismo, para incidir en mejorar su calidad de vida.

Ser una institución con prestigio y reconocimiento por la calidad en la seguridad social que proporciona a sus derechohabientes a través de tecnología de vanguardia con transparencia y equilibrio con el entorno.

ALINEACIÓN AL PLAN ESTATAL DE DESARROLLO

E102T2 - DESARROLLO HUMANO Y SOCIAL - SALUD - DERECHOS HUMANOS E INCLUSIÓN SOCIAL

PROGRAMA - 2E197C1 SERVICIO MEDICO DE PENSIONES CIVILES DEL ESTADO 2020

DEFINICIÓN

BENEFICIARIOS

TIPO

TOTAL

MUJERES

HOMBRES

Ofrecer un servicio de salud, a los jubilados, pensionados y trabajadores al servicio del Estado, afiliados a las instituciones encomendadas para otorgar estos servicios, que se destaque por su nivel de atención médica y humana y se caracterice por su calidad, seguridad y calidez.

Las y los afiliados de Pensiones Civiles del Estado

83,500

50,100

33,400

INDICADORES ESTRATÉGICOS

OBJETIVO A MEDIR

DATOS DEL INDICADOR

NIVEL

RESUMEN NARRATIVO

NOMBRE

FÓRMULA

META

PROPÓSITO	Las y los afiliados de Pensiones Civiles del Estado reciben las acciones de salud según el rango de edad al que pertenece	Porcentaje de derechohabientes que recibieron acciones preventivas	$(\text{TDR TAP} / \text{TDH}) * 100$	<p>TDRTAP = Total de derechohabientes que recibieron todas las acciones preventivas</p> <p>TDH = Total de derechohabientes</p>	66,800	80
-----------	---	--	---------------------------------------	--	--------	----

**GOBIERNO DEL ESTADO DE CHIHUAHUA
PRESUPUESTO DE EGRESOS 2020
PRESUPUESTO BASADO EN RESULTADOS**

421 - PENSIONES CIVILES DEL ESTADO DE CHIHUAHUA

ALINEACIÓN AL PLAN ESTATAL DE DESARROLLO

E502T2 - GOBIERNO RESPONSABLE - EFICIENCIA GUBERNAMENTAL - DERECHOS HUMANOS E INCLUSIÓN SOCIAL

PROGRAMA - 5J001L3 PRESTACIONES SOCIOECONÓMICAS A JUBILADOS, PENSIONADOS Y TRABAJADORES AL SERVICIO DEL ESTADO 2020

DEFINICIÓN	BENEFICIARIOS			
	TIPO	TOTAL	MUJERES	HOMBRES
Prestaciones socioeconómicas otorgadas con equidad, justicia y oportunidad, en estricto apego a las disposiciones legales aplicables, para los jubilados, pensionados y trabajadores al servicio del estado, de los entes públicos afiliados a las instituciones encomendadas para otorgar estos servicios, garantizando su derecho a una vida digna.	Las y los derechohabientes	134,456	77,984	56,472

INDICADORES ESTRATÉGICOS

OBJETIVO A MEDIR		DATOS DEL INDICADOR				
NIVEL	RESUMEN NARRATIVO	NOMBRE	FÓRMULA		META	
PROPÓSITO	Las y los afiliados de Pensiones Civiles del Estado reciben prestaciones económicas con oportunidad	Variación porcentual del recurso recibido por las y los afiliados por prestaciones económicas en relación a las recibidas año inmediato anterior	$((TPEO/TPEO_1)-1)*100$	TPEO = Monto total en dinero para otorgar las Prestaciones económicas del periodo del año actual TPEO_1 = Monto total en dinero para otorgar las prestaciones económicas en el mismo periodo del año inmediato anterior	3,383,944,309 3,383,944,308.56	0

**GOBIERNO DEL ESTADO DE CHIHUAHUA
PRESUPUESTO DE EGRESOS 2020
PRESUPUESTO BASADO EN RESULTADOS**

422 - JUNTA CENTRAL DE AGUA Y SANEAMIENTO

MISIÓN

VISIÓN

Proveer con calidad, eficiencia y eficacia los servicios de agua potable y saneamiento para el bienestar, incrementando la calidad de vida y el cuidado del entorno ecológico de los habitantes del estado, a través del perfeccionamiento total de nuestro personal, en apego al marco legal aplicable.

Garantizar el suministro de agua potable y el saneamiento a las generaciones actuales y futuras del estado. Satisfacer las necesidades de nuestros clientes y que los indicadores de gestión coloquen a este organismo como líder en el país.

ALINEACIÓN AL PLAN ESTATAL DE DESARROLLO

E302T2 - INFRAESTRUCTURA, DESARROLLO URBANO Y MEDIO AMBIENTE - AGUA Y SANEAMIENTO - DERECHOS HUMANOS E INCLUSIÓN SOCIAL

PROGRAMA - 2K007D2 PROGRAMA ESTATAL DE INFRAESTRUCTURA HIDRÁULICA 2020

DEFINICIÓN

BENEFICIARIOS

TIPO

TOTAL

MUJERES

HOMBRES

Población

233,109

118,886

114,223

Programa estatal para el desarrollo de los sistemas de agua potable, alcantarillado y saneamiento de centros de población del estado, mediante acciones de construcción, ampliación, rehabilitación y mejoramiento de la infraestructura hidráulica, incluyendo drenaje pluvial así como los estudios y proyectos necesarios para el desarrollo de acciones; con el fin de suministrar y tratar agua de diversos usos.

INDICADORES ESTRATÉGICOS

OBJETIVO A MEDIR

DATOS DEL INDICADOR

NIVEL

RESUMEN NARRATIVO

NOMBRE

FÓRMULA

META

FIN

Contribuir a mejorar la cobertura en el Estado en los servicios de agua potable, alcantarillado y saneamiento mediante la realización de obras de infraestructura hidráulica.

Porcentaje de cobertura de población que cuenta con agua potable, alcantarillado y saneamiento

$(PAAPALCSAN/PAN)*100$

PAAPALCSAN = Población actual que cuenta con agua potable, alcantarillado y saneamiento

3,555,570

100

PAN = Población alcanzada que cuenta con agua potable, alcantarillado y saneamiento

3,555,570

**GOBIERNO DEL ESTADO DE CHIHUAHUA
PRESUPUESTO DE EGRESOS 2020
PRESUPUESTO BASADO EN RESULTADOS**

425 - INSTITUTO CHIHUAHUENSE DEL DEPORTE Y CULTURA FISICA

MISIÓN

VISIÓN

Crear, desarrollar e implementar políticas públicas y acciones que fomenten la incorporación masiva de la población a actividades físicas, recreativas y deportivas, que fortalezcan el desarrollo humano y social y mejoren el nivel de bienestar, así como la promoción de igualdad de oportunidades para lograr la participación y excelencia en el deporte.

Lograr que Chihuahua sea reconocida como una entidad con un alto nivel de cultura física en donde se practique la actividad física, la recreación y el deporte, a través de programas permanentes y sistemáticos que apoyen la formación de chihuahuenses más sanos y competentes, con un amplio potencial de trabajo en equipo que se refleje en un mayor desarrollo humano y social, que estimule un mejoramiento de las condiciones de vida de la población y genere deportistas de excelencia.

ALINEACIÓN AL PLAN ESTATAL DE DESARROLLO

E104T2 - DESARROLLO HUMANO Y SOCIAL - DEPORTE - DERECHOS HUMANOS E INCLUSIÓN SOCIAL

PROGRAMA - 1S031A1 APOYOS AL DEPORTE 2020

DEFINICIÓN

BENEFICIARIOS

TIPO

TOTAL

MUJERES

HOMBRES

Otorgar apoyos a atletas y entrenadores para el desarrollo de la cultura del deporte y activación física en el estado.

Población del estado de Chihuahua entre 4 a 65 años

3,075,845

1,531,475

1,544,370

INDICADORES ESTRATÉGICOS

OBJETIVO A MEDIR

DATOS DEL INDICADOR

NIVEL

RESUMEN NARRATIVO

NOMBRE

FÓRMULA

META

PROPÓSITO	Los atletas, entrenadores y personal técnico cuentan con apoyos deportivos	Apoyos a atletas, entrenadores y personal tecnico	$(AOAEPT/SARAEPT)*100$	AOAEPT = Apoyos otorgados, atletas, entrenadores, y personal tecnico SARAEPT = solicitudes de apoyos recibidas a atletas, entrenadores y personal tecnico	300 700	42.86
-----------	--	---	------------------------	--	------------	-------

**Gobierno del Estado de Chihuahua
Presupuesto de Egresos 2020
Presupuesto Basado en Resultados**

425 - INSTITUTO CHIHUAHUENSE DEL DEPORTE Y CULTURA FISICA

ALINEACIÓN AL PLAN ESTATAL DE DESARROLLO

E104T2 - DESARROLLO HUMANO Y SOCIAL - DEPORTE - DERECHOS HUMANOS E INCLUSIÓN SOCIAL

PROGRAMA - 1S032A2 APOYOS DE VINCULACIÓN DEPORTIVA 2020

DEFINICIÓN

BENEFICIARIOS

TIPO

TOTAL

MUJERES

HOMBRES

Generar vinculación con organismos y/o asociaciones para detectar y estimular a los atletas afiliados a desarrollar la cultura del deporte de alto rendimiento en el estado.

Afiliado

20,595

7,502

13,093

INDICADORES ESTRATÉGICOS

OBJETIVO A MEDIR

DATOS DEL INDICADOR

NIVEL

RESUMEN NARRATIVO

NOMBRE

FÓRMULA

META

PROPÓSITO Asociaciones vinculadas para apoyo deportivo

Porcentaje de Asociaciones vinculadas con el Instituto Chihuahuense del Deporte y Cultura Física

$(AV/AR) * 100$

AV = Asociaciones vinculadas
AR = Asociaciones registradas

65
65

100

**GOBIERNO DEL ESTADO DE CHIHUAHUA
PRESUPUESTO DE EGRESOS 2020
PRESUPUESTO BASADO EN RESULTADOS**

425 - INSTITUTO CHIHUAHUENSE DEL DEPORTE Y CULTURA FISICA

ALINEACIÓN AL PLAN ESTATAL DE DESARROLLO

E104T2 - DESARROLLO HUMANO Y SOCIAL - DEPORTE - DERECHOS HUMANOS E INCLUSIÓN SOCIAL

PROGRAMA - 2E103C1 PRÁCTICAS DEPORTIVAS FORMATIVAS 2020

DEFINICIÓN

BENEFICIARIOS

TIPO

TOTAL

MUJERES

HOMBRES

Crear relaciones de colaboración con las demás instituciones que organizan, promueven, patrocinan y difunden actividades deportivas, recreativas y de fomento a la cultura física para los jóvenes, niñas y niños de 6 a 18 años.

Jóvenes, niñas y niños de 6 a 18 años

413,143

225,914

187,229

INDICADORES ESTRATÉGICOS

OBJETIVO A MEDIR

DATOS DEL INDICADOR

NIVEL

RESUMEN NARRATIVO

NOMBRE

FÓRMULA

META

PROPÓSITO Los Jóvenes, niñas y niños de 6 a 18 años cuentan con fomento de valores, prácticas deportivas de convivencia, habilidades de trabajo en equipo y respeto a las reglas.

Porcentaje de impacto directo en la población a través de la realización de actividad física

$(PEPID/PEPO)*100$

PEPID = Población estudiantil participante impactada directamente
PEPO = Población estudiantil participante objetivo

350,000

350,000

100

**GOBIERNO DEL ESTADO DE CHIHUAHUA
PRESUPUESTO DE EGRESOS 2020
PRESUPUESTO BASADO EN RESULTADOS**

425 - INSTITUTO CHIHUAHUENSE DEL DEPORTE Y CULTURA FISICA

ALINEACIÓN AL PLAN ESTATAL DE DESARROLLO

E104T2 - DESARROLLO HUMANO Y SOCIAL - DEPORTE - DERECHOS HUMANOS E INCLUSIÓN SOCIAL

PROGRAMA - 2E104C1 CONSERVACIÓN Y MANTENIMIENTO DE INSTALACIONES DEPORTIVAS 2020

DEFINICIÓN	BENEFICIARIOS			
	TIPO	TOTAL	MUJERES	HOMBRES
Reacondicionamiento y mantenimiento de instalaciones deportivas en beneficio de los deportistas y personas que realizan actividad física y recreativa.	Deportistas y personas que están en condiciones de hacer actividad física y recreativa	232,467	118,716	113,751

INDICADORES ESTRATÉGICOS

OBJETIVO A MEDIR		DATOS DEL INDICADOR			
NIVEL	RESUMEN NARRATIVO	NOMBRE	FÓRMULA	META	
PROPÓSITO	Deportistas y personas en condiciones de realizar activación física y recreativa cuentan con una infraestructura deportiva eficiente	Porcentaje de mantenimientos en instalaciones deportivas	$(MR/MP)*100$ MR = Mantenimientos realizados MP = Mantenimientos programados	45	100

**GOBIERNO DEL ESTADO DE CHIHUAHUA
PRESUPUESTO DE EGRESOS 2020
PRESUPUESTO BASADO EN RESULTADOS**

425 - INSTITUTO CHIHUAHUENSE DEL DEPORTE Y CULTURA FISICA

ALINEACIÓN AL PLAN ESTATAL DE DESARROLLO

E104T2 - DESARROLLO HUMANO Y SOCIAL - DEPORTE - DERECHOS HUMANOS E INCLUSIÓN SOCIAL

PROGRAMA - 2F053C1 PROMOCIÓN DEPORTIVA 2020

DEFINICIÓN	BENEFICIARIOS			
	TIPO	TOTAL	MUJERES	HOMBRES
Promover la cultura y desarrollo deportivo en la población del estado de Chihuahua para mejorar la calidad de vida y generar desarrollo de alto rendimiento deportivo.	Población del estado de Chihuahua entre 4 a 65 años	3,075,845	1,531,475	1,544,370

INDICADORES ESTRATÉGICOS

OBJETIVO A MEDIR		DATOS DEL INDICADOR				
NIVEL	RESUMEN NARRATIVO	NOMBRE	FÓRMULA	META		
PROPÓSITO	Los chihuahuenses se les promueve e impulsa a través de participación en actividades físicas, deportivas y el desarrollo deportivo profesional y de alto rendimiento	Porcentaje de población impactada atendida por medio del deporte	$(PIADAF/TPAP)*100$	PIADAF = Población impactada atendida por medio del deporte y activación física TPAP = Total de la población atendida programada	550,000	100

**GOBIERNO DEL ESTADO DE CHIHUAHUA
PRESUPUESTO DE EGRESOS 2020
PRESUPUESTO BASADO EN RESULTADOS**

425 - INSTITUTO CHIHUAHUENSE DEL DEPORTE Y CULTURA FISICA

ALINEACIÓN AL PLAN ESTATAL DE DESARROLLO

E104T2 - DESARROLLO HUMANO Y SOCIAL - DEPORTE - DERECHOS HUMANOS E INCLUSIÓN SOCIAL

PROGRAMA - 2K008D2 PROGRAMA DE INFRAESTRUCTURA DEPORTIVA 2020

DEFINICIÓN

BENEFICIARIOS

TIPO

TOTAL

MUJERES

HOMBRES

Deportistas

1,500

Programa estatal de infraestructura deportiva, para la construcción, conservación y mantenimiento de instalaciones deportivas para brindar servicios deportivos y de recreación de calidad a los deportistas del estado.

INDICADORES ESTRATÉGICOS

OBJETIVO A MEDIR

DATOS DEL INDICADOR

NIVEL

RESUMEN NARRATIVO

NOMBRE

FÓRMULA

META

PROPÓSITO	Los deportistas en el estado cuentan con la infraestructura deportiva necesaria y en optimas condiciones para realizar programas de activación física	Porcentaje de deportistas beneficiados con los programas de activación física	$(DB/TDI)*100$	DB = Deportistas beneficiados TDI = Total de deportistas inscritos	1,500 389,285	0.39
-----------	---	---	----------------	---	------------------	------

**GOBIERNO DEL ESTADO DE CHIHUAHUA
PRESUPUESTO DE EGRESOS 2020
PRESUPUESTO BASADO EN RESULTADOS**

426 - INSTITUTO CHIHUAHUENSE DE LA JUVENTUD

MISIÓN

VISIÓN

Promover, impulsar y ejecutar políticas públicas integrales en materia de juventud que permitan a las personas jóvenes de nuestro estado desarrollar su potencial en un marco de atención a sus necesidades. Considerando la modernización, la innovación tecnológica y de competencia para lograrlo.

Ser el Organismo de Gobierno que apoye a la población juvenil del estado con el firme propósito de ofrecerle alternativas para su desarrollo y participación, en los diversos ámbitos de la sociedad.

ALINEACIÓN AL PLAN ESTATAL DE DESARROLLO

E101T2 - DESARROLLO HUMANO Y SOCIAL - DESARROLLO SOCIAL - DERECHOS HUMANOS E INCLUSIÓN SOCIAL

PROGRAMA - 1S022A1 PROGRAMA IMPULSANDO JUVENTUDES 2020

DEFINICIÓN

BENEFICIARIOS

TIPO

TOTAL

MUJERES

HOMBRES

Entrega de apoyos económicos a adolescentes y jóvenes, de 12 a 29 años de edad, de los municipios de Chihuahua y Juárez, con el objetivo de impulsar el desarrollo de proyectos sociales y comunitarios a favor de la prevención de las adicciones, la violencia y el delito.

Las y los adolescentes y jóvenes de 12 a 29 años de los municipios de Chihuahua y Juárez

150

75

75

INDICADORES ESTRATÉGICOS

OBJETIVO A MEDIR

DATOS DEL INDICADOR

NIVEL

RESUMEN NARRATIVO

NOMBRE

FÓRMULA

META

FIN

Contribuir al desarrollo de capacidades y ejercicio de derechos mediante la subsidiariedad, a través de la entrega de apoyos económicos, hacia las personas jóvenes y/u organizaciones juveniles, que trabajan a favor del desarrollo comunitario y la prevención de las adicciones y la violencia

Variación porcentual de proyectos apoyados por el programa

$((\text{PA}t/\text{PA}t1)-1)*100$

PA_t = Proyectos apoyados en el año actual
PA_{t1} = Proyectos apoyados en el año anterior

15

0

PROPÓSITO

Las y los adolescentes y jóvenes de 12 a 29 años de edad de los municipios de Chihuahua y Juárez impulsan el desarrollo de proyectos comunitarios a favor de la prevención de las adicciones y la violencia.

Porcentaje de apoyos entregados

$(\text{AE}/\text{SR})*100$

AE = Apoyos entregados
SR = Total de apoyos solicitados

15

100

**GOBIERNO DEL ESTADO DE CHIHUAHUA
PRESUPUESTO DE EGRESOS 2020
PRESUPUESTO BASADO EN RESULTADOS**

426 - INSTITUTO CHIHUAHUENSE DE LA JUVENTUD

ALINEACIÓN AL PLAN ESTATAL DE DESARROLLO

E101T2 - DESARROLLO HUMANO Y SOCIAL - DESARROLLO SOCIAL - DERECHOS HUMANOS E INCLUSIÓN SOCIAL

PROGRAMA - 2E029C1 ATENCIÓN A LA JUVENTUD 2020

DEFINICIÓN	BENEFICIARIOS			
	TIPO	TOTAL	MUJERES	HOMBRES
Implementación de actividades lúdico-formativas en materia de prevención y empoderamiento, dirigidas a adolescentes y jóvenes de 12 a 29 años de edad en condiciones de vulnerabilidad del estado de Chihuahua, con el objetivo de fortalecer sus capacidades, habilidades y factores de protección para lograr un desarrollo integral.	Adolescentes y jóvenes de 12 a 29 años del estado de Chihuahua	51,855	25,928	25,927

INDICADORES ESTRATÉGICOS

OBJETIVO A MEDIR		DATOS DEL INDICADOR				
NIVEL	RESUMEN NARRATIVO	NOMBRE	FÓRMULA		META	
PROPÓSITO	Adolescentes y jóvenes de 12 a 29 años de edad, del estado de Chihuahua, participan en actividades que promueven su desarrollo integral	Porcentaje de adolescentes y jóvenes que participan en actividades para su desarrollo integral	$(JSt/TJEt)*100$	JSt = Jóvenes atendidos en las actividades TJEt = Total de jóvenes	51,855 51,855	100

**GOBIERNO DEL ESTADO DE CHIHUAHUA
PRESUPUESTO DE EGRESOS 2020
PRESUPUESTO BASADO EN RESULTADOS**

426 - INSTITUTO CHIHUAHUENSE DE LA JUVENTUD

ALINEACIÓN AL PLAN ESTATAL DE DESARROLLO

E101T2 - DESARROLLO HUMANO Y SOCIAL - DESARROLLO SOCIAL - DERECHOS HUMANOS E INCLUSIÓN SOCIAL

PROGRAMA - 2P026L2 INSTITUCIONALIZACIÓN DE LA PERSPECTIVA DE JUVENTUDES 2020

DEFINICIÓN

BENEFICIARIOS

TIPO

TOTAL

MUJERES

HOMBRES

Personas capacitadas

4,101

2,051

2,050

Promueve la incorporación de la perspectiva de juventudes en las políticas públicas reconociendo a las juventudes como sujetos de derecho y que sea tomada en cuenta su participación, a través de personas capacitadas.

INDICADORES ESTRATÉGICOS

OBJETIVO A MEDIR

DATOS DEL INDICADOR

NIVEL

RESUMEN NARRATIVO

NOMBRE

FÓRMULA

META

PROPÓSITO	Las personas capacitadas conocen la perspectiva de juventudes y cuentan con insumos para aplicarla en sus actividades diarias.	Porcentaje de personas atendidas por el programa de institucionalización de la perspectiva de juventudes	$(PA/TPPJ)*100$	PA = Personas atendidas TPPJ = Total de personas que trabajan	4,101 84,577	4.85
-----------	--	--	-----------------	--	-----------------	------

**GOBIERNO DEL ESTADO DE CHIHUAHUA
PRESUPUESTO DE EGRESOS 2020
PRESUPUESTO BASADO EN RESULTADOS**

427 - JUNTA DE ASISTENCIA SOCIAL PRIVADA DEL ESTADO DE CHIHUAHUA

MISIÓN

VISIÓN

Ser un Organismo de gestión, enlace y acompañamiento de las instituciones que trabajan en beneficio de los sectores sociales más desprotegidos, que avala su buen servicio y es factor de coordinación entre gobierno y organizaciones de la sociedad civil.

Ser la Institución que guía la política de asistencia privada en el estado de Chihuahua.

ALINEACIÓN AL PLAN ESTATAL DE DESARROLLO

E101T4 - DESARROLLO HUMANO Y SOCIAL - DESARROLLO SOCIAL - REFORMA DEL PODER, PARTICIPACIÓN CIUDADANA Y DEMOCRACIA PARTICIPATIVA

PROGRAMA - 1S033A2 FORTALECIMIENTO A ORGANIZACIONES DE LA SOCIEDAD CIVIL 2020

DEFINICIÓN

BENEFICIARIOS

TIPO

TOTAL

MUJERES

HOMBRES

Contempla la aportación de apoyos a organizaciones de la sociedad civil que prestan servicios a las personas y grupos en situación de vulnerabilidad, para favorecer su desempeño y coadyuvar en su fortalecimiento.

Organizaciones de la sociedad civil

250

INDICADORES ESTRATÉGICOS

OBJETIVO A MEDIR

DATOS DEL INDICADOR

NIVEL

RESUMEN NARRATIVO

NOMBRE

FÓRMULA

META

PROPÓSITO	Las organizaciones de la sociedad civil reciben financiamiento para mejorar el desarrollo de los servicios y programas que ofrecen a los grupos en situación de vulnerabilidad	Variación porcentual del incremento de usuarios atendidos por las organizaciones de la sociedad civil en el estado	$((U/U_{-1})-1)*100$	U = Usuarios atendidos en el año 2020 U ₋₁ = Usuarios atendidos en el año 2019	543,326 485,248	9.77
-----------	--	--	----------------------	--	--------------------	------

**GOBIERNO DEL ESTADO DE CHIHUAHUA
PRESUPUESTO DE EGRESOS 2020
PRESUPUESTO BASADO EN RESULTADOS**

427 - JUNTA DE ASISTENCIA SOCIAL PRIVADA DEL ESTADO DE CHIHUAHUA

ALINEACIÓN AL PLAN ESTATAL DE DESARROLLO

E101T1 - DESARROLLO HUMANO Y SOCIAL - DESARROLLO SOCIAL - OPCIÓN PREFERENCIAL POR LAS PERSONAS EN SITUACIÓN DE POBREZA

PROGRAMA - 2E085C2 ASISTENCIA PRIVADA 2020

DEFINICIÓN

BENEFICIARIOS

TIPO

TOTAL

MUJERES

HOMBRES

Apoyar a las organizaciones de la sociedad civil para su crecimiento institucional a partir de su profesionalización, transparencia y desarrollo, mediante la impartición de capacitaciones, cursos, talleres y conferencias.

Organizaciones de la sociedad civil

250

INDICADORES ESTRATÉGICOS

OBJETIVO A MEDIR

DATOS DEL INDICADOR

NIVEL

RESUMEN NARRATIVO

NOMBRE

FÓRMULA

META

PROPÓSITO Las organizaciones de la sociedad civil mejoran su entorno en el estado de Chihuahua

Variación porcentual del incremento en los fondos obtenidos en donaciones deducibles por las organizaciones de la sociedad civil del estado

$((F/F_{-1})-1)*100$

F = Total de fondos en el año 2020

894,019,927

10

F₋₁ = Total de fondos en el año inmediato anterior

894,019,927

**GOBIERNO DEL ESTADO DE CHIHUAHUA
PRESUPUESTO DE EGRESOS 2020
PRESUPUESTO BASADO EN RESULTADOS**

428 - EL COLEGIO DE CHIHUAHUA

MISIÓN

VISIÓN

El Colegio de Chihuahua es una Institución Pública de Investigación y Posgrado dotada de plena capacidad jurídica y patrimonio propio; autónoma en el ejercicio de sus funciones académico-científicas cuyo objetivo es la generación, búsqueda y transmisión del conocimiento a través de investigación científica social, humanística y docencia en posgrado, así como la creación, preservación y difusión de la cultura, cuyos productos y servicios que redunden en beneficio de la sociedad chihuahuense.

El Colegio de Chihuahua es una Institución de Investigación y Posgrado reconocida nacional e internacionalmente por la generación de investigación social y humanística con un alto valor agregado, formadora de investigadores capacitados de alto nivel que contribuyen al estudio, análisis y propuestas de solución a los problemas relevantes regionales, nacionales e internacionales, con una presencia sólida que permite una vinculación permanente con los sectores sociales que asegura la difusión del conocimiento.

ALINEACIÓN AL PLAN ESTATAL DE DESARROLLO

E103T2 - DESARROLLO HUMANO Y SOCIAL - EDUCACIÓN - DERECHOS HUMANOS E INCLUSIÓN SOCIAL

PROGRAMA - 2E065C1 INVESTIGACIÓN Y POSGRADO 2020

DEFINICIÓN

BENEFICIARIOS

TIPO

TOTAL

MUJERES

HOMBRES

Profesionistas a nivel posgrado

74

37

37

Con el programa se realizan actividades de investigación y docencia, como proyectos de investigación, programas de posgrado, publicaciones académicas y educación continua (talleres, seminarios y congresos), enfocadas en los temas de población y desarrollo sustentable, salud ambiental y la relación México-Estados Unidos y el contexto global con un enfoque multi e interdisciplinario a nivel estatal y fronterizo, dirigido a profesionistas a nivel posgrado, asociaciones civiles, academia, sociedad y tomadores de decisiones, para contribuir al incremento del conocimiento científico y a la generación de espacios de diálogo y aprendizaje.

INDICADORES ESTRATÉGICOS

OBJETIVO A MEDIR

DATOS DEL INDICADOR

NIVEL

RESUMEN NARRATIVO

NOMBRE

FÓRMULA

META

PROPÓSITO Los profesionistas a nivel posgrado desarrollan proyectos de investigación interdisciplinaria

Porcentaje de proyectos donde participen miembros de El Colegio de Chihuahua

$(PP/TPP) * 100$

PP = Participación en proyectos
TPP = Total de proyectos programados en El Colegio de Chihuahua

5
5

100

**GOBIERNO DEL ESTADO DE CHIHUAHUA
PRESUPUESTO DE EGRESOS 2020
PRESUPUESTO BASADO EN RESULTADOS**

429 - INSTITUTO DE INNOVACION Y COMPETITIVIDAD

MISIÓN

VISIÓN

Somos un organismo gubernamental descentralizado que promueve, apoya, coordina, dirige y evalúa las actividades de desarrollo científico, tecnológico e innovación, fomentando la vinculación de los sectores productivo, social y académico, mediante el apoyo financiero y técnico a proyectos científicos y tecnológicos, así como la implementación de programas pertinentes para mejorar la productividad y la competitividad y contribuir al desarrollo sustentable del estado de Chihuahua.

Ser el organismo rector del desarrollo científico, tecnológico y de innovación del estado de Chihuahua, gestionando y optimizando los recursos financieros destinados, obteniendo un impacto competitivo de la región bajo estándares nacionales e internacionales, para contribuir a elevar el nivel de vida de la sociedad de manera sustentable e incluyente, bajo la formación de valores universales y competencias para la vida del ser humano.

ALINEACIÓN AL PLAN ESTATAL DE DESARROLLO

E207T4 - ECONOMÍA, INNOVACIÓN, DESARROLLO SUSTENTABLE Y EQUILIBRIO REGIONAL - INNOVACIÓN - REFORMA DEL PODER, PARTICIPACIÓN CIUDADANA Y DEMOCRACIA PARTICIPATIVA

PROGRAMA - 2E062C1 SOCIALIZACIÓN DE LA CIENCIA 2020

DEFINICIÓN

BENEFICIARIOS

TIPO

TOTAL

MUJERES

HOMBRES

Promover, divulgar y posicionar en los ciudadanos del Estado, el conocimiento de las humanidades, ciencia, tecnología e innovación, a través de actividades lúdicas, de competencia y de investigación, además de estimular las vocaciones orientadas en dichos temas.

Ciudadanos

125,977

59,989

65,988

INDICADORES ESTRATÉGICOS

OBJETIVO A MEDIR

DATOS DEL INDICADOR

NIVEL

RESUMEN NARRATIVO

NOMBRE

FÓRMULA

META

PROPÓSITO	Los ciudadanos del Estado se ven beneficiados a impulsar la socialización y apropiación del conocimiento científico en la entidad	Variación porcentual de ciudadanos del Estado beneficiados	((NIBE2020/NIBE2019)-1)*100	NIBE2020 = Número de individuos beneficiados en el año actual 2020. NIBE2019 = Número de individuos beneficiados en el años anterior 2019.	125,977 125,977	0
-----------	---	--	-----------------------------	---	--------------------	---

**GOBIERNO DEL ESTADO DE CHIHUAHUA
PRESUPUESTO DE EGRESOS 2020
PRESUPUESTO BASADO EN RESULTADOS**

429 - INSTITUTO DE INNOVACION Y COMPETITIVIDAD

ALINEACIÓN AL PLAN ESTATAL DE DESARROLLO

E207T4 - ECONOMÍA, INNOVACIÓN, DESARROLLO SUSTENTABLE Y EQUILIBRIO REGIONAL - INNOVACIÓN - REFORMA DEL PODER, PARTICIPACIÓN CIUDADANA Y DEMOCRACIA PARTICIPATIVA

PROGRAMA - 2E063C1 CIENCIA, TECNOLOGÍA E INNOVACIÓN 2020

DEFINICIÓN

BENEFICIARIOS

TIPO

TOTAL

MUJERES

HOMBRES

Sujeto de apoyo

2,000

1,000

1,000

Fortalecer el desarrollo científico y tecnológico estatal de los sujetos de apoyo, mediante el financiamiento de proyectos de investigación científica y tecnológica, así como el desarrollo de los recursos humanos dedicados a la investigación..

INDICADORES ESTRATÉGICOS

OBJETIVO A MEDIR

DATOS DEL INDICADOR

NIVEL

RESUMEN NARRATIVO

NOMBRE

FÓRMULA

META

PROPÓSITO	Los sujetos de apoyo se ven beneficiados con el financiamiento de proyectos de investigación y el fortalecimiento de los recursos humanos.	Porcentaje de proyectos apoyados	$(TPA/TPS)*100$	TPA = Total de proyectos apoyados TPS = Total de proyectos solicitados	10 10	100
-----------	--	----------------------------------	-----------------	---	----------	-----

**GOBIERNO DEL ESTADO DE CHIHUAHUA
PRESUPUESTO DE EGRESOS 2020
PRESUPUESTO BASADO EN RESULTADOS**

429 - INSTITUTO DE INNOVACION Y COMPETITIVIDAD

ALINEACIÓN AL PLAN ESTATAL DE DESARROLLO

E207T4 - ECONOMÍA, INNOVACIÓN, DESARROLLO SUSTENTABLE Y EQUILIBRIO REGIONAL - INNOVACIÓN - REFORMA DEL PODER, PARTICIPACIÓN CIUDADANA Y DEMOCRACIA PARTICIPATIVA

PROGRAMA - 2E064C1 VINCULACIÓN CIENTÍFICA Y TECNOLÓGICA 2020

DEFINICIÓN	BENEFICIARIOS			
	TIPO	TOTAL	MUJERES	HOMBRES
Reconocer y estimular la labor científica y tecnológica que realizan las y los investigadores y tecnólogos en el territorio estatal, así como su permanencia en el Sistema Estatal de Investigación, a través del Premio Estatal de Ciencia y Tecnología, Convocatorias y Publicaciones.	Las y los investigadores y tecnólogos	1,000	320	680

INDICADORES ESTRATÉGICOS

OBJETIVO A MEDIR		DATOS DEL INDICADOR				
NIVEL	RESUMEN NARRATIVO	NOMBRE	FÓRMULA	META		
PROPÓSITO	Las y los investigadores y tecnólogos reconocidos que han participado en el desarrollo científico, tecnológico y de innovación en el estado, cuentan con actividades científicas y tecnológicas que promueven el reconocimiento, vinculación entre los distintos sectores y el impulso a la cultura de la propiedad intelectual.	Variación porcentual de actividades científicas y tecnológicas realizadas	$((ACTR2020/ACTR2019)-1)*100$	ACTR2020 = Número de actividades científicas y tecnológicas realizadas en el año actual 2020. ACTR2019 = Número de actividades científicas y tecnológicas realizadas en el año anterior 2019.	705	0
					705	

**GOBIERNO DEL ESTADO DE CHIHUAHUA
PRESUPUESTO DE EGRESOS 2020
PRESUPUESTO BASADO EN RESULTADOS**

430 - INSTITUTO CHIHUAHUENSE DE INFRAESTRUCTURA FISICA EDUCATIVA

MISIÓN

VISIÓN

Participar en la transformación de Chihuahua sirviendo a la sociedad en materia de infraestructura educativa mediante la planeación, construcción, mantenimiento, conservación y equipamiento de los inmuebles del sector educativo, para el desarrollo integral del estado.

Contribuir con el Gobierno del Estado de Chihuahua en la creación y fortalecimiento de la infraestructura educativa.

ALINEACIÓN AL PLAN ESTATAL DE DESARROLLO

E103T2 - DESARROLLO HUMANO Y SOCIAL - EDUCACIÓN - DERECHOS HUMANOS E INCLUSIÓN SOCIAL

PROGRAMA - 2E050C1 PROGRAMA NORMATIVO DE LA CALIDAD DE LA INFRAESTRUCTURA EDUCATIVA 2020

DEFINICIÓN

BENEFICIARIOS

TIPO

TOTAL

MUJERES

HOMBRES

Planteles educativos

285

Conjunta las acciones necesarias para la construcción de nuevos espacios educativos, rehabilitación, mantenimiento y equipamiento en los planteles educativos del estado de Chihuahua para la operación y fomento de los programas educativos.

INDICADORES ESTRATÉGICOS

OBJETIVO A MEDIR

DATOS DEL INDICADOR

NIVEL

RESUMEN NARRATIVO

NOMBRE

FÓRMULA

META

PROPÓSITO	Planteles educativos beneficiados con la aprobación de las gestiones para la mejora de la calidad de su infraestructura educativa	Porcentaje de trámites administrativos aprobados para la mejora de la calidad de la infraestructura educativa	$(TrAp/ToTr)*100$	TrAp = Trámites administrativos aprobados ToTr = Total de gestiones solicitadas	285 285	100
-----------	---	---	-------------------	--	------------	-----

**GOBIERNO DEL ESTADO DE CHIHUAHUA
PRESUPUESTO DE EGRESOS 2020
PRESUPUESTO BASADO EN RESULTADOS**

431 - UNIVERSIDAD POLITECNICA DE CHIHUAHUA

MISIÓN

VISIÓN

Formar profesionales íntegros y humanistas con competencias técnicas y sociales, pertinentes a las necesidades del sector productivo o para contribuir al desarrollo de una sociedad sustentable.

Somos reconocidos por la preparación de nuestros egresados y excelencia del cuerpo docente; así como por los programas educativos acreditados, servicios certificados, investigación aplicada e infraestructura y tecnología de vanguardia, que inciden en el desarrollo sustentable.

ALINEACIÓN AL PLAN ESTATAL DE DESARROLLO

E103T2 - DESARROLLO HUMANO Y SOCIAL - EDUCACIÓN - DERECHOS HUMANOS E INCLUSIÓN SOCIAL

PROGRAMA - 2E140C1 VINCULACIÓN, EXTENSIÓN Y SERVICIOS ACADÉMICOS EN EDUCACIÓN MEDIA SUPERIOR Y SUPERIOR 2020

DEFINICIÓN

BENEFICIARIOS

TIPO

TOTAL

MUJERES

HOMBRES

Egresados

1,220

312

908

Fortalecer los esquemas de vinculación de los egresados de educación superior con el sector educativo, social y productivo que incidan en el bienestar social, el crecimiento económico y la transferencia de conocimientos científicos tecnológicos con un alto grado de responsabilidad social, mediante la disposición transparente y oportuna de los recursos. Así como la difusión y divulgación del arte, la cultura y la ciencia en conjunto con la promoción del deporte para el fortalecimiento de la formación integral de manera incluyente y con sentido humanista que aporten soluciones innovadoras al entorno.

INDICADORES ESTRATÉGICOS

OBJETIVO A MEDIR

DATOS DEL INDICADOR

NIVEL

RESUMEN NARRATIVO

NOMBRE

FÓRMULA

META

PROPÓSITO

Los egresados de educación superior se insertan en el mercado laboral al ser formados de manera integral, socialmente responsables y con sólidas competencias para el desarrollo de las exigencias del entorno

Porcentaje de alumnos egresados laborando

$(EL/TE)*100$

EL = Egresados laborando

TE = Total de egresados

1,037

1,220

85

**GOBIERNO DEL ESTADO DE CHIHUAHUA
PRESUPUESTO DE EGRESOS 2020
PRESUPUESTO BASADO EN RESULTADOS**

431 - UNIVERSIDAD POLITECNICA DE CHIHUAHUA

ALINEACIÓN AL PLAN ESTATAL DE DESARROLLO

E103T2 - DESARROLLO HUMANO Y SOCIAL - EDUCACIÓN - DERECHOS HUMANOS E INCLUSIÓN SOCIAL

PROGRAMA - 2E146C1 CALIDAD EN LOS SERVICIOS DE EDUCACIÓN SUPERIOR TECNOLÓGICA 2020

DEFINICIÓN

BENEFICIARIOS

TIPO

TOTAL

MUJERES

HOMBRES

Asegurar la calidad educativa de las alumnas y alumnos mediante Programa Educativos Acreditados y/o Evaluados y la disposición de los recursos humanos, materiales y financieros necesarios para la operación del sistema educativo estatal, incluye actividades de la administración central y unidades de apoyo académico-administrativo así como de planeación, organización, dirección, evaluación, control, seguimiento, transparencia y rendición de cuentas; todo el proceso bajo los principios de eficacia, eficiencia, calidad y economía.

Alumnos y alumnas de educación superior tecnológica

1,050

263

787

INDICADORES ESTRATÉGICOS

OBJETIVO A MEDIR

DATOS DEL INDICADOR

NIVEL

RESUMEN NARRATIVO

NOMBRE

FÓRMULA

META

PROPÓSITO Los alumnos y alumnas de educación superior tecnológica cuentan con los conocimientos durante todo su proceso académico

Porcentaje de eficiencia terminal

$(EG/MIC)*100$

EG = Egresados (estadías aprobadas)
MIC = Matrícula inicial de su generación

240
437

54.92

**GOBIERNO DEL ESTADO DE CHIHUAHUA
PRESUPUESTO DE EGRESOS 2020
PRESUPUESTO BASADO EN RESULTADOS**

432 - UNIVERSIDAD TECNOLÓGICA DE LA TARAHUMARA

MISIÓN

VISIÓN

Somos una institución de educación superior tecnológica, comprometida con la formación integral de profesionistas a través de programas pertinentes y vinculados con los sectores productivos, con el fin de ofrecer servicios de calidad que mejoren la competitividad y el desarrollo sustentable.

Ser una Institución de Educación Superior consolidada, con un nivel académico y tecnológico de calidad que responda a las aspiraciones de superación personal de sus educandos y a los requerimientos del sector productivo.

ALINEACIÓN AL PLAN ESTATAL DE DESARROLLO

E103T2 - DESARROLLO HUMANO Y SOCIAL - EDUCACIÓN - DERECHOS HUMANOS E INCLUSIÓN SOCIAL

PROGRAMA - 2E051C1 VINCULACIÓN Y SERVICIOS EDUCATIVOS 2020

DEFINICIÓN

BENEFICIARIOS

TIPO

TOTAL

MUJERES

HOMBRES

Disposición permanente y oportuna de los recursos humanos, materiales y financieros para beneficiar a las alumnas y alumnos usuarios de trámites y servicios educativos a fin de que realicen sus gestiones de manera rápida y eficaz, cumpliendo con el control interno y rendición de cuentas bajo los principios de eficacia, eficiencia, calidad y economía.

Alumnos egresados de educación superior

380

190

190

INDICADORES ESTRATÉGICOS

OBJETIVO A MEDIR

DATOS DEL INDICADOR

NIVEL

RESUMEN NARRATIVO

NOMBRE

FÓRMULA

META

PROPÓSITO	Alumnos egresados de Educación Superior Tecnológica preparados para ingresar a los mercados laborales.	Porcentaje de alumnos egresados incorporados en el sector laboral	(EISL/ET)*100	EISL = Número de las y los alumnos egresados incorporados en el sector laboral ET = Egresados totales	120	31.58
					380	

**GOBIERNO DEL ESTADO DE CHIHUAHUA
PRESUPUESTO DE EGRESOS 2020
PRESUPUESTO BASADO EN RESULTADOS**

432 - UNIVERSIDAD TECNOLÓGICA DE LA TARAHUMARA

ALINEACIÓN AL PLAN ESTATAL DE DESARROLLO

E103T2 - DESARROLLO HUMANO Y SOCIAL - EDUCACIÓN - DERECHOS HUMANOS E INCLUSIÓN SOCIAL

PROGRAMA - 2E067C1 COBERTURA EN EDUCACIÓN SUPERIOR TECNOLÓGICA 2020

DEFINICIÓN

BENEFICIARIOS

TIPO

TOTAL

MUJERES

HOMBRES

Alumnas y alumnos

550

225

325

Brindar a los alumnos y alumnas egresados del nivel medio superior acciones y proyectos de regulación, desarrollo, promoción y prestación de servicios educativos que otorguen mayores oportunidades de acceso a la educación superior tecnológica.

INDICADORES ESTRATÉGICOS

OBJETIVO A MEDIR

DATOS DEL INDICADOR

NIVEL

RESUMEN NARRATIVO

NOMBRE

FÓRMULA

META

PROPÓSITO

Los alumnos y alumnas egresados de nivel medio superior cuentan con igualdad de oportunidades para ingresar a la educación superior.

Variación porcentual de alumnas y alumnos inscritos en educación superior

$((ALt/ALt_1)-1)*100$

ALt = Número de alumnas y alumnos inscritos en el periodo actual
ALt_1 = Número de alumnas y alumnos inscritos en el periodo inmediato anterior

550

550

0

**GOBIERNO DEL ESTADO DE CHIHUAHUA
PRESUPUESTO DE EGRESOS 2020
PRESUPUESTO BASADO EN RESULTADOS**

432 - UNIVERSIDAD TECNOLÓGICA DE LA TARAHUMARA

ALINEACIÓN AL PLAN ESTATAL DE DESARROLLO

E103T3 - DESARROLLO HUMANO Y SOCIAL - EDUCACIÓN - AGENDA TAI: TRANSPARENCIA, COMBATE A LA CORRUPCIÓN Y A LA IMPUNIDAD

PROGRAMA - 2E071C1 DOCENCIA EN EDUCACIÓN SUPERIOR TECNOLÓGICA 2020

DEFINICIÓN

BENEFICIARIOS

TIPO

TOTAL

MUJERES

HOMBRES

Alumnas y alumnos

550

225

325

Se orienta a las acciones y proyectos que permiten la correcta prestación y regulación de los servicios para la educación superior tecnológica que aporten mayor calidad a la educación que se brinda.

INDICADORES ESTRATÉGICOS

OBJETIVO A MEDIR

DATOS DEL INDICADOR

NIVEL

RESUMEN NARRATIVO

NOMBRE

FÓRMULA

META

PROPÓSITO	Alumnas y alumnos concluyen su Educación Superior Tecnológica y mejoramiento de los resultados académicos	Porcentaje de eficiencia terminal	(AEG/AIG)*100	AEG = Alumnos y alumnas egresados AIG = Alumnos y alumnas que ingresaron en la generación	380 550	69.09
-----------	---	-----------------------------------	---------------	--	------------	-------

**GOBIERNO DEL ESTADO DE CHIHUAHUA
PRESUPUESTO DE EGRESOS 2020
PRESUPUESTO BASADO EN RESULTADOS**

433 - UNIVERSIDAD TECNOLÓGICA DE PARRAL

MISIÓN

VISIÓN

Formar Técnicos Superiores Universitarios altamente capacitados y competitivos, mediante programas educativos basados en un modelo intensivo en el que predomine el saber hacer y que contribuyan al desarrollo tecnológico-humanístico de la sociedad.

Ser una Institución de Educación Superior Tecnológica en la región, reconocida por sus egresados que den respuesta adecuada y pertinente a los requerimientos del sector productivo; sustentada en programas educativos acreditados de Técnico Superior Universitario y licenciatura; y procesos de gestión certificados.

ALINEACIÓN AL PLAN ESTATAL DE DESARROLLO

E103T2 - DESARROLLO HUMANO Y SOCIAL - EDUCACIÓN - DERECHOS HUMANOS E INCLUSIÓN SOCIAL

PROGRAMA - 2E051C1 VINCULACIÓN Y SERVICIOS EDUCATIVOS 2020

DEFINICIÓN

BENEFICIARIOS

TIPO

TOTAL

MUJERES

HOMBRES

Disposición permanente y oportuna de los recursos humanos, materiales y financieros para beneficiar a las alumnas y alumnos usuarios de trámites y servicios educativos a fin de que realicen sus gestiones de manera rápida y eficaz, cumpliendo con el control interno y rendición de cuentas bajo los principios de eficacia, eficiencia, calidad y economía.

Alumnos y alumnas de educación superior tecnológica

1,090

414

676

INDICADORES ESTRATÉGICOS

OBJETIVO A MEDIR

DATOS DEL INDICADOR

NIVEL

RESUMEN NARRATIVO

NOMBRE

FÓRMULA

META

PROPÓSITO	Las alumnas y los alumnos de educación superior tecnológica se insertan en los escenarios laborales al ser formados de manera integral, socialmente responsables y con sólidas competencias para el desarrollo de las exigencias del entorno global	Porcentaje de egresados(as) de Técnico Superior Universitario (TSU) incorporados(as) al sector laboral	(EISL/EGL)*100	EISL = Egresados(as) Incorporados(as) en el sector laboral por generación en los primeros seis meses de egreso Técnico Superior Universitario (TSU) EGL = Egresados(as) por generación localizados(as) Técnico Superior Universitario (TSU)	67	57.76
		Porcentaje de egresados(as) de ingenierías (ING) incorporados (as) en el sector laboral	(EISLB/EGLC)*100	EISLB = Egresados(as) Incorporados(as) en el sector laboral a seis meses de se egreso ingenierías (ING) EGLC = Egresados(as) por generación localizados(as) ingenierías (ING)	116	65.64
					107	
					163	

**GOBIERNO DEL ESTADO DE CHIHUAHUA
PRESUPUESTO DE EGRESOS 2020
PRESUPUESTO BASADO EN RESULTADOS**

433 - UNIVERSIDAD TECNOLÓGICA DE PARRAL

ALINEACIÓN AL PLAN ESTATAL DE DESARROLLO

E103T2 - DESARROLLO HUMANO Y SOCIAL - EDUCACIÓN - DERECHOS HUMANOS E INCLUSIÓN SOCIAL

PROGRAMA - 2E067C1 COBERTURA EN EDUCACIÓN SUPERIOR TECNOLÓGICA 2020

DEFINICIÓN

BENEFICIARIOS

TIPO

TOTAL

MUJERES

HOMBRES

Brindar a los alumnos y alumnas egresados del nivel medio superior acciones y proyectos de regulación, desarrollo, promoción y prestación de servicios educativos que otorguen mayores oportunidades de acceso a la educación superior tecnológica.

Alumnos y alumnas de educación superior tecnológica

1,090

414

676

INDICADORES ESTRATÉGICOS

OBJETIVO A MEDIR

DATOS DEL INDICADOR

NIVEL

RESUMEN NARRATIVO

NOMBRE

FÓRMULA

META

PROPÓSITO Alumnos y alumnas de educación superior tecnológica cuentan con acceso a los servicios de educación superior, permanecen y concluyen satisfactoriamente

Variación porcentual anual de la cobertura de atención en la educación superior

$((MA/MAA)-1)*100$

MA = Matrícula actual
MAA = Matrícula año anterior

1,090

1,042

4.61

**GOBIERNO DEL ESTADO DE CHIHUAHUA
PRESUPUESTO DE EGRESOS 2020
PRESUPUESTO BASADO EN RESULTADOS**

434 - UNIVERSIDAD PEDAGOGICA NACIONAL DEL ESTADO DE CHIHUAHUA

MISIÓN

VISIÓN

La Universidad Pedagógica Nacional del Estado de Chihuahua es una Institución Pública de Educación Superior, dedicada a la formación y desarrollo de profesionales de la educación, con programas de calidad y pertinencia, que contribuyen a la comprensión y solución de los problemas del campo educativo en sus ámbitos de intervención.

La Universidad Pedagógica Nacional del Estado de Chihuahua será una Institución con liderazgo reconocido en la formación de profesionales de la educación, que desarrolla integralmente su vida académica mediante la certificación y acreditación de sus programas.

ALINEACIÓN AL PLAN ESTATAL DE DESARROLLO

E103T2 - DESARROLLO HUMANO Y SOCIAL - EDUCACIÓN - DERECHOS HUMANOS E INCLUSIÓN SOCIAL

PROGRAMA - 2E140C1 VINCULACIÓN, EXTENSIÓN Y SERVICIOS ACADÉMICOS EN EDUCACIÓN MEDIA SUPERIOR Y SUPERIOR 2020

DEFINICIÓN

BENEFICIARIOS

TIPO

TOTAL

MUJERES

HOMBRES

Alumnos y alumnas

3,403

2,382

1,021

Fortalecer los esquemas de vinculación de los egresados de educación superior con el sector educativo, social y productivo que incidan en el bienestar social, el crecimiento económico y la transferencia de conocimientos científicos tecnológicos con un alto grado de responsabilidad social, mediante la disposición transparente y oportuna de los recursos. Así como la difusión y divulgación del arte, la cultura y la ciencia en conjunto con la promoción del deporte para el fortalecimiento de la formación integral de manera incluyente y con sentido humanista que aporten soluciones innovadoras al entorno.

INDICADORES ESTRATÉGICOS

OBJETIVO A MEDIR

DATOS DEL INDICADOR

NIVEL

RESUMEN NARRATIVO

NOMBRE

FÓRMULA

META

PROPÓSITO	Alumnas y alumnos de educación superior pedagógica se insertan en el sector productivo al ser formados íntegramente	Porcentaje de las y los alumnos egresados incorporados en el sector laboral	(EISL/EG)*100	EISL = Número de las y los egresados incorporados en el sector laboral EG = Egresados por generación	362 453	79.91
-----------	---	---	---------------	---	------------	-------

**GOBIERNO DEL ESTADO DE CHIHUAHUA
PRESUPUESTO DE EGRESOS 2020
PRESUPUESTO BASADO EN RESULTADOS**

434 - UNIVERSIDAD PEDAGOGICA NACIONAL DEL ESTADO DE CHIHUAHUA

ALINEACIÓN AL PLAN ESTATAL DE DESARROLLO

E103T2 - DESARROLLO HUMANO Y SOCIAL - EDUCACIÓN - DERECHOS HUMANOS E INCLUSIÓN SOCIAL

PROGRAMA - 2E141C1 CALIDAD DE LOS SERVICIOS DE EDUCACIÓN SUPERIOR (COBERTURA Y DOCENCIA) 2020

DEFINICIÓN

BENEFICIARIOS

TIPO

TOTAL

MUJERES

HOMBRES

Las y los egresados de educación media superior

3,403

2,382

1,021

Asegurar la cobertura y calidad de los servicios de educación superior a través de la implementación de acciones y proyectos que permitan la correcta prestación, regulación y evaluación mediante la formación integral de los estudiantes con criterios de la mejora continua, que contribuyen al desarrollo de ambientes escolares propicios orientados a la inclusión, equidad y perspectiva de género que generan armonía social permitiendo con ello elevar el logro educativo.

INDICADORES ESTRATÉGICOS

OBJETIVO A MEDIR

DATOS DEL INDICADOR

NIVEL

RESUMEN NARRATIVO

NOMBRE

FÓRMULA

META

FIN

Contribuir a ampliar la cobertura de la educación superior mediante programas educativos equitativos e incluyentes que cumplen con los estándares de calidad a nivel nacional

Variación porcentual de la cobertura de atención en educación superior

$((MCT/MCT_1)-1)*100$

MCT = Matricula en el ciclo actual
MCT_1 = Matricula en el ciclo anterior

3,801
3,403

11.7

**GOBIERNO DEL ESTADO DE CHIHUAHUA
PRESUPUESTO DE EGRESOS 2020
PRESUPUESTO BASADO EN RESULTADOS**

435 - UNIVERSIDAD TECNOLOGICA DE LA BABICORA

MISIÓN

VISIÓN

La Universidad Tecnológica de la Babicora es una institución de educación superior dedicada a formar personas con altos valores y competencias de alto desempeño, en las diversas áreas de especialidad correspondientes, con capacidad de respuesta a las necesidades de la sociedad tanto en el área técnica como social. La Universidad Tecnológica de la Babicora manifiesta su compromiso mediante un equipo de trabajo integral de la comunidad educativa, acreditando sus programas educativos, certificando sus procesos, y fortaleciendo a su equipo de trabajo como raíz que alimenta a la institución, a través de vivir plenamente su código de valores.

Ser una institución educativa innovadora como la primera opción en la región, reconocida por sus egresados exitosos con niveles de excelencia en su calidad educativa, impactando la mejora de la región y el entorno social.

ALINEACIÓN AL PLAN ESTATAL DE DESARROLLO

E103T2 - DESARROLLO HUMANO Y SOCIAL - EDUCACIÓN - DERECHOS HUMANOS E INCLUSIÓN SOCIAL

PROGRAMA - 1S049A1 ESTIMULOS EDUCATIVOS PARA LA FORMACIÓN UNIVERSITARIA 2020

DEFINICIÓN

BENEFICIARIOS

TIPO

TOTAL

MUJERES

HOMBRES

Alumnas y alumnos

235

85

150

Fortalecer las oportunidades de acceso y permanencia en la educación superior de las alumnas y alumnos, a través de brindarles apoyo económico y/o social, con el objetivo de garantizar su plena inclusión y egreso del sistema educativo.

INDICADORES ESTRATÉGICOS

OBJETIVO A MEDIR

DATOS DEL INDICADOR

NIVEL

RESUMEN NARRATIVO

NOMBRE

FÓRMULA

META

PROPÓSITO	Las alumnas y alumnos de educación superior cuentan con apoyos económicos para la permanencia y motivación educativa	Porcentaje de alumnas y alumnos beneficiados con apoyos económicos	$(ABAE/TA) * 100$	ABAE = Alumnas y alumnos beneficiados con apoyos económicos TA = Total de alumnas y alumnos	250 300	83.33
-----------	--	--	-------------------	--	------------	-------

**GOBIERNO DEL ESTADO DE CHIHUAHUA
PRESUPUESTO DE EGRESOS 2020
PRESUPUESTO BASADO EN RESULTADOS**

435 - UNIVERSIDAD TECNOLOGICA DE LA BABICORA

ALINEACIÓN AL PLAN ESTATAL DE DESARROLLO

E103T2 - DESARROLLO HUMANO Y SOCIAL - EDUCACIÓN - DERECHOS HUMANOS E INCLUSIÓN SOCIAL

PROGRAMA - 2E189C1 VINCULACIÓN CON LOS SECTORES PRODUCTIVOS, SOCIALES Y EDUCATIVOS 2020

DEFINICIÓN

BENEFICIARIOS

TIPO

TOTAL

MUJERES

HOMBRES

Alumnas y alumnos egresados incorporados

526

205

321

Asegurar mecanismos de vinculación para las alumnas y alumnos egresados de educación superior con los sectores productivos, sociales y educativos que incidan en el bienestar social, desarrollo económico y en la transferencia de conocimientos con un alto grado de responsabilidad social, a través de la generación transparente y oportuna de los recursos.

INDICADORES ESTRATÉGICOS

OBJETIVO A MEDIR

DATOS DEL INDICADOR

NIVEL

RESUMEN NARRATIVO

NOMBRE

FÓRMULA

META

PROPÓSITO	Los egresados y egresadas cuentan con mecanismos de vinculación con los sectores productivos, sociales y educativos que potencian el talento humano, la competitividad, el emprendimiento y facilitan la empleabilidad.	Porcentaje de convenios con los distintos sectores del entorno	(NCFf/NCP)*100	NCFf = Número de convenios firmados NCP = Número de convenios programados	12	12	100
-----------	---	--	----------------	--	----	----	-----

**GOBIERNO DEL ESTADO DE CHIHUAHUA
PRESUPUESTO DE EGRESOS 2020
PRESUPUESTO BASADO EN RESULTADOS**

435 - UNIVERSIDAD TECNOLOGICA DE LA BABICORA

ALINEACIÓN AL PLAN ESTATAL DE DESARROLLO

E103T2 - DESARROLLO HUMANO Y SOCIAL - EDUCACIÓN - DERECHOS HUMANOS E INCLUSIÓN SOCIAL

PROGRAMA - 2E190C1 PROGRAMA DE INGRESO A LA EDUCACIÓN SUPERIOR 2020

DEFINICIÓN	BENEFICIARIOS			
	TIPO	TOTAL	MUJERES	HOMBRES
Brindar oportunidades de acceso a la educación superior tecnológica a las egresadas y egresados de educación media superior de la región noroeste del estado de Chihuahua.	Egresados de educación media superior	120	44	76

INDICADORES ESTRATÉGICOS

OBJETIVO A MEDIR		DATOS DEL INDICADOR				
NIVEL	RESUMEN NARRATIVO	NOMBRE	FÓRMULA		META	
FIN	Contribuir a la continuidad de estudios de las egresadas y egresados de educación media superior a través de proporcionarles información de la oferta educativa y oportunidades de acceso a la educación superior.	Porcentaje de absorción de la educación superior.	$(NAI/TEIEMS)*100$	NAI = Número de alumnos inscritos procedentes de las instituciones de educación media superior. TEIEMS = Total de egresados/as de las instituciones de educación media superior.	120 1,323	9.07
PROPÓSITO	Las egresadas y egresados de educación media superior en la región noroeste del estado de Chihuahua continúan sus estudios de educación superior.	Variación porcentual de incremento en la matrícula	$((MTAt/MTAt_1)-1)*100$	MTAt = Matrícula total alcanzada en el año actual MTAt_1 = Matrícula total alcanzada en el año anterior	300 261	14.94

**GOBIERNO DEL ESTADO DE CHIHUAHUA
PRESUPUESTO DE EGRESOS 2020
PRESUPUESTO BASADO EN RESULTADOS**

435 - UNIVERSIDAD TECNOLOGICA DE LA BABICORA

ALINEACIÓN AL PLAN ESTATAL DE DESARROLLO

E103T2 - DESARROLLO HUMANO Y SOCIAL - EDUCACIÓN - DERECHOS HUMANOS E INCLUSIÓN SOCIAL

PROGRAMA - 2E191C1 FORMACIÓN EN EDUCACIÓN SUPERIOR TECNOLÓGICA 2020

DEFINICIÓN

BENEFICIARIOS

TIPO

TOTAL

MUJERES

HOMBRES

Alumnos y alumnas

261

94

167

Proporcionar un servicio integral, incluyente y de calidad a través del apoyo académico para los alumnos y alumnas de educación superior tecnológica, con la finalidad las oportunidades de ingreso, permanencia y egreso que aseguren un alto logro educativo.

INDICADORES ESTRATÉGICOS

OBJETIVO A MEDIR

DATOS DEL INDICADOR

NIVEL

RESUMEN NARRATIVO

NOMBRE

FÓRMULA

META

FIN Asegurar el ingreso, permanencia y egreso de los alumnos y alumnas de la educación superior a través de un servicio integral de calidad en programas educativos acreditados y/o evaluados.

Variación porcentual de permanencia de las y los estudiantes.

$((EIA/EIPIA)-1)*100$

EIA = Estudiantes inscritos en el periodo actual
EIPIA = Estudiantes inscritos en el periodo inmediato anterior

280

261

7.28

PROPÓSITO Los alumnos y alumnas permanecen en los programas educativos de educación superior hasta concluir su formación educativa.

Porcentaje de eficiencia terminal.

$(EeCG/EiCG)*100$

EeCG = Estudiantes egresados/as del cohorte generacional.
EiCG = Estudiantes inscritos al inicio del cohorte generacional.

120

157

76.43

**GOBIERNO DEL ESTADO DE CHIHUAHUA
PRESUPUESTO DE EGRESOS 2020
PRESUPUESTO BASADO EN RESULTADOS**

435 - UNIVERSIDAD TECNOLÓGICA DE LA BABICORA

ALINEACIÓN AL PLAN ESTATAL DE DESARROLLO

E103T1 - DESARROLLO HUMANO Y SOCIAL - EDUCACIÓN - OPCIÓN PREFERENCIAL POR LAS PERSONAS EN SITUACIÓN DE POBREZA

PROGRAMA - 2P034L1 APOYO INSTITUCIONAL A LA EDUCACIÓN SUPERIOR TECNOLÓGICA 2020

DEFINICIÓN

BENEFICIARIOS

TIPO

TOTAL

MUJERES

HOMBRES

Alumnos y alumnas

261

94

167

Asegurar la calidad de los servicios de educación superior para alumnos y alumnas mediante la gestión oportuna de los recursos humanos, materiales y financieros necesarios para la operación institucional.

INDICADORES ESTRATÉGICOS

OBJETIVO A MEDIR

DATOS DEL INDICADOR

NIVEL

RESUMEN NARRATIVO

NOMBRE

FÓRMULA

META

FIN Contribuir a mejorar la eficiencia de los servicios de gestión institucional mediante el manejo adecuado de los recursos.

Variación porcentual de la administración adecuada de recursos

$((GCA_t/GCA_{t-1})-1)*100$

GCA_t = Gasto por capítulo año actual

3,831,229.27

5.26

GCA_{t-1} = Gasto por capítulo año anterior

3,639,667.8

PROPÓSITO Los alumnos y alumnas de educación superior cuentan con una gestión institucional transparente, eficiente y de calidad.

Porcentaje de cumplimiento al reporte de seguimiento de actividades institucionales

$(AR/AP)*100$

AR = Actividades realizadas

3

100

AP = Actividades programadas

3

**GOBIERNO DEL ESTADO DE CHIHUAHUA
PRESUPUESTO DE EGRESOS 2020
PRESUPUESTO BASADO EN RESULTADOS**

436 - COMISION ESTATAL DE VIVIENDA, SUELO E INFRAESTRUCTURA DE CHIHUAHUA

MISIÓN

VISIÓN

Mejorar la calidad de vida de los chihuahuenses, a través de acciones innovadoras, técnicas, legales y financieras sostenibles, para facilitar el acceso a una vivienda digna. Priorizando la atención a las familias en situación de pobreza, riesgo o vulnerabilidad, impulsando un desarrollo ordenado del entorno social mediante la planeación de infraestructura sustentable

Ser un organismo eficiente, eficaz y transparente, de carácter social reconocido por satisfacer oportuna y adecuadamente las necesidades de vivienda de las familias chihuahuenses

ALINEACIÓN AL PLAN ESTATAL DE DESARROLLO

E106T1 - DESARROLLO HUMANO Y SOCIAL - VIVIENDA - OPCIÓN PREFERENCIAL POR LAS PERSONAS EN SITUACIÓN DE POBREZA

PROGRAMA - 2E086C1 VIVIENDA DIGNA 2020

DEFINICIÓN

BENEFICIARIOS

TIPO

TOTAL

MUJERES

HOMBRES

Brindar accesos óptimos de materiales, créditos y subsidios para acciones de mejoramiento, adquisición, rehabilitación y ampliación de vivienda urbana y rural, con el fin de que la población en situación de pobreza y rezago social cuenten con una vivienda digna.

Población en situación de pobreza y rezago social

72,400

21,720

50,680

INDICADORES ESTRATÉGICOS

OBJETIVO A MEDIR

DATOS DEL INDICADOR

NIVEL

RESUMEN NARRATIVO

NOMBRE

FÓRMULA

META

PROPÓSITO La población de escasos recursos y rezago social y carentes de acceso a los créditos tradicionales para obtener una vivienda digna.

Porcentaje de personas atendidas con programas de apoyo y financiamiento, subsidios y asesorías técnicas.

$(PA/TPP)*100$

PA = Población atendida
TPP = Total de población programada

6,500

6,500

100

**GOBIERNO DEL ESTADO DE CHIHUAHUA
PRESUPUESTO DE EGRESOS 2020
PRESUPUESTO BASADO EN RESULTADOS**

436 - COMISION ESTATAL DE VIVIENDA, SUELO E INFRAESTRUCTURA DE CHIHUAHUA

ALINEACIÓN AL PLAN ESTATAL DE DESARROLLO

E106T2 - DESARROLLO HUMANO Y SOCIAL - VIVIENDA - DERECHOS HUMANOS E INCLUSIÓN SOCIAL

PROGRAMA - 1S015A1 PROGRAMA ESTATAL DE APOYOS SOCIALES EN VIVIENDA 2020

DEFINICIÓN	BENEFICIARIOS			
	TIPO	TOTAL	MUJERES	HOMBRES
Atención a población en situación de pobreza y rezago social, mediante otorgamiento de apoyos en especie, directos a la población o a través de asociaciones civiles, con el fin de mejorar sus condiciones de vida y que puedan acceder a una vivienda digna.	Población en situación de pobreza y rezago social	6,000	3,300	2,700

INDICADORES ESTRATÉGICOS

OBJETIVO A MEDIR		DATOS DEL INDICADOR				
NIVEL	RESUMEN NARRATIVO	NOMBRE	FÓRMULA		META	
PROPÓSITO	La población chihuahuense en situación de pobreza y rezago social obtienen apoyos para edificación, mejoramiento o rehabilitación de vivienda, con el fin de acceder a una vivienda digna.	Porcentaje de apoyos de vivienda en grupos organizados y en vulnerabilidad.	$(TAMVO/TAMVP)*100$	TAMVO = Total de Apoyos de Mejoramiento de Vivienda Otorgados TAMVP = Total de Apoyos de Mejoramiento de Vivienda Programados	4,500 4,500	100

**GOBIERNO DEL ESTADO DE CHIHUAHUA
PRESUPUESTO DE EGRESOS 2020
PRESUPUESTO BASADO EN RESULTADOS**

437 - UNIVERSIDAD TECNOLOGICA DE PAQUIME

MISIÓN

VISIÓN

Formar profesionistas con carácter humanista, altamente competitivos, comprometidos con su entorno, mediante programas educativos científicos y tecnológicos de calidad, sustentados en valores eficacia, eficiencia y pertinencia, aportando al sector productivo el desarrollo de servicios tecnológicos, asistencia técnica y transferencia de tecnología.

La Universidad Tecnológica de Paquime se proyecta como una Institución de Educación Superior Líder, con una oferta educativa de calidad, con un modelo innovador basado en competencias profesionales, con programas acreditados, flexibles, pertinentes e innovadores, con una vinculación estratégica nacional e internacional y líneas de investigación acordes con las necesidades sociales y económicas que contribuyan al desarrollo de la región, el estado y el país.

ALINEACIÓN AL PLAN ESTATAL DE DESARROLLO

E103T2 - DESARROLLO HUMANO Y SOCIAL - EDUCACIÓN - DERECHOS HUMANOS E INCLUSIÓN SOCIAL

PROGRAMA - 2E140C1 VINCULACIÓN, EXTENSIÓN Y SERVICIOS ACADÉMICOS EN EDUCACIÓN MEDIA SUPERIOR Y SUPERIOR 2020

DEFINICIÓN

BENEFICIARIOS

TIPO

TOTAL

MUJERES

HOMBRES

Alumnos y alumnas

800

360

440

Fortalecer los esquemas de vinculación de los egresados de educación superior con el sector educativo, social y productivo que incidan en el bienestar social, el crecimiento económico y la transferencia de conocimientos científicos tecnológicos con un alto grado de responsabilidad social, mediante la disposición transparente y oportuna de los recursos. Así como la difusión y divulgación del arte, la cultura y la ciencia en conjunto con la promoción del deporte para el fortalecimiento de la formación integral de manera incluyente y con sentido humanista que aporten soluciones innovadoras al entorno.

INDICADORES ESTRATÉGICOS

OBJETIVO A MEDIR

DATOS DEL INDICADOR

NIVEL

RESUMEN NARRATIVO

NOMBRE

FÓRMULA

META

PROPÓSITO Las alumnas y alumnos de educación superior tecnológica se insertan en los escenarios laborales al ser formados de manera integral, socialmente responsables y con sólidas competencias para el desarrollo de las exigencias del entorno laboral

Porcentaje de egresados incorporados (as) en el sector laboral

$(AEISL/TE)*100$

AEISL = Alumnas y alumnos egresados(as) incorporados en el sector laboral

138

102.22

TE = Total de alumnas y alumnos egresados(as)

135

**GOBIERNO DEL ESTADO DE CHIHUAHUA
PRESUPUESTO DE EGRESOS 2020
PRESUPUESTO BASADO EN RESULTADOS**

437 - UNIVERSIDAD TECNOLÓGICA DE PAQUIME

ALINEACIÓN AL PLAN ESTATAL DE DESARROLLO

E103T2 - DESARROLLO HUMANO Y SOCIAL - EDUCACIÓN - DERECHOS HUMANOS E INCLUSIÓN SOCIAL

PROGRAMA - 2E141C1 CALIDAD DE LOS SERVICIOS DE EDUCACIÓN SUPERIOR (COBERTURA Y DOCENCIA) 2020

DEFINICIÓN

BENEFICIARIOS

TIPO

TOTAL

MUJERES

HOMBRES

Alumnos y alumnas

800

360

440

Asegurar la cobertura y calidad de los servicios de educación superior a través de la implementación de acciones y proyectos que permitan la correcta prestación, regulación y evaluación mediante la formación integral de los estudiantes con criterios de la mejora continua, que contribuyen al desarrollo de ambientes escolares propicios orientados a la inclusión, equidad y perspectiva de género que generan armonía social permitiendo con ello elevar el logro educativo.

INDICADORES ESTRATÉGICOS

OBJETIVO A MEDIR

DATOS DEL INDICADOR

NIVEL

RESUMEN NARRATIVO

NOMBRE

FÓRMULA

META

FIN	Contribuir a ampliar la cobertura de la educación superior mediante programas educativos equitativos e incluyentes que cumplen con los estándares de calidad a nivel nacional	Porcentaje de cobertura de educación superior en la región	$(AAES/AEMS)*100$	AAES = Alumnos atendidos en educación superior AEMS = Alumnos egresados de educación media superior de la región	800 1,268	63.09
PROPÓSITO	Las alumnas y alumnos de educación superior tecnológica cuentan con acceso a los servicios de educación superior, permanecen y concluyen satisfactoriamente	Porcentaje de eficiencia terminal por cohorte generacional	$(AEG/AI)*100$	AEG = Alumnas y alumnos que egresan por cohorte AI = Alumnas y alumnos que ingresan por cohorte	150 320	46.88

**GOBIERNO DEL ESTADO DE CHIHUAHUA
PRESUPUESTO DE EGRESOS 2020
PRESUPUESTO BASADO EN RESULTADOS**

438 - UNIVERSIDAD TECNOLÓGICA DE CAMARGO

MISIÓN

VISIÓN

Somos una Institución Educativa que forma profesionistas competentes, con alto sentido de responsabilidad social, a través de la inclusión y con apego al modelo educativo basado en competencias, acorde a los requerimientos del sector productivo, buscando la mejora continua de los procesos institucionales y la transparencia en el uso de los recursos públicos, contribuyendo con ello al desarrollo sostenible de la región.

Ser una Institución de Educación Superior Tecnológica certificada bajo estándares internacionales, con programas educativos pertinentes distinguidos a nivel nacional por su buena calidad, con participación activa de los sectores productivos, reconocidos por el impacto de sus egresados.

ALINEACIÓN AL PLAN ESTATAL DE DESARROLLO

E103T2 - DESARROLLO HUMANO Y SOCIAL - EDUCACIÓN - DERECHOS HUMANOS E INCLUSIÓN SOCIAL

PROGRAMA - 2E051C1 VINCULACIÓN Y SERVICIOS EDUCATIVOS 2020

DEFINICIÓN

BENEFICIARIOS

TIPO

TOTAL

MUJERES

HOMBRES

Disposición permanente y oportuna de los recursos humanos, materiales y financieros para beneficiar a las alumnas y alumnos usuarios de trámites y servicios educativos a fin de que realicen sus gestiones de manera rápida y eficaz, cumpliendo con el control interno y rendición de cuentas bajo los principios de eficacia, eficiencia, calidad y economía.

Las y los estudiantes egresados

300

150

150

INDICADORES ESTRATÉGICOS

OBJETIVO A MEDIR

DATOS DEL INDICADOR

NIVEL

RESUMEN NARRATIVO

NOMBRE

FÓRMULA

META

PROPÓSITO	Las y los estudiantes egresados se insertan en los escenarios laborales al ser formados de manera integral, socialmente responsables y con sólidas competencias para el desarrollo de las exigencias del entorno global	Porcentaje de colocación de los egresados en un área a fin a su perfil de egreso	(A/B)*100	A = Egresados colocados en un área a fin acorde a su perfil de egreso B = Total de egresados	1,105 1,700	65
-----------	---	--	-----------	---	----------------	----

**GOBIERNO DEL ESTADO DE CHIHUAHUA
PRESUPUESTO DE EGRESOS 2020
PRESUPUESTO BASADO EN RESULTADOS**

438 - UNIVERSIDAD TECNOLÓGICA DE CAMARGO

ALINEACIÓN AL PLAN ESTATAL DE DESARROLLO

E103T2 - DESARROLLO HUMANO Y SOCIAL - EDUCACIÓN - DERECHOS HUMANOS E INCLUSIÓN SOCIAL

PROGRAMA - 2E067C1 COBERTURA EN EDUCACIÓN SUPERIOR TECNOLÓGICA 2020

DEFINICIÓN

BENEFICIARIOS

TIPO

TOTAL

MUJERES

HOMBRES

Brindar a los alumnos y alumnas egresados del nivel medio superior acciones y proyectos de regulación, desarrollo, promoción y prestación de servicios educativos que otorguen mayores oportunidades de acceso a la educación superior tecnológica.

Las y los egresados de educación media superior

300

150

150

INDICADORES ESTRATÉGICOS

OBJETIVO A MEDIR

DATOS DEL INDICADOR

NIVEL

RESUMEN NARRATIVO

NOMBRE

FÓRMULA

META

PROPÓSITO	Las y los egresados de educación media superior cuentan con acceso a los servicios de educación superior de calidad , permanecen y concluyen satisfactoriamente	Porcentaje de estudiantes atendidos en programas educativos de buena calidad	$(A/B)*100$	A = Matrícula atendida en programas educativos de buena calidad B = Matrícula total	275 1,150	23.91
		Porcentaje de eficiencia terminal por cohorte generacional	$(C/D)*100$	C = Estudiantes egresados en el cohorte generacional de referencia D = Estudiantes ingresados en el cohorte generacional de referencia	392 584	67.12

**GOBIERNO DEL ESTADO DE CHIHUAHUA
PRESUPUESTO DE EGRESOS 2020
PRESUPUESTO BASADO EN RESULTADOS**

439 - UNIVERSIDAD TECNOLÓGICA DE CHIHUAHUA SUR

MISIÓN

VISIÓN

Ser una Universidad Tecnológica que brinde educación superior integral basada en un modelo de competencias, educación continua y servicios tecnológicos, que contribuya a la transformación y desarrollo de los diversos sectores de nuestra sociedad.

Somos una Universidad líder que apoya las necesidades de los diversos sectores con soluciones integrales y egresados capaces de competir a nivel internacional. Contamos con programas educativos acreditados, procesos certificados y capital humano consolidado que nos posiciona como una institución innovadora, competitiva, con enfoque de mejora continua y autosustentable.

ALINEACIÓN AL PLAN ESTATAL DE DESARROLLO

E103T2 - DESARROLLO HUMANO Y SOCIAL - EDUCACIÓN - DERECHOS HUMANOS E INCLUSIÓN SOCIAL

PROGRAMA - 2E051C1 VINCULACIÓN Y SERVICIOS EDUCATIVOS 2020

DEFINICIÓN

BENEFICIARIOS

TIPO

TOTAL

MUJERES

HOMBRES

Disposición permanente y oportuna de los recursos humanos, materiales y financieros para beneficiar a las alumnas y alumnos usuarios de trámites y servicios educativos a fin de que realicen sus gestiones de manera rápida y eficaz, cumpliendo con el control interno y rendición de cuentas bajo los principios de eficacia, eficiencia, calidad y economía.

Alumnas y alumnos

1,100

480

620

INDICADORES ESTRATÉGICOS

OBJETIVO A MEDIR

DATOS DEL INDICADOR

NIVEL

RESUMEN NARRATIVO

NOMBRE

FÓRMULA

META

PROPÓSITO Los alumnos y alumnas de educación superior tecnológica se incorporan al sector productivo cumpliendo con los estándares de calidad educativa.

Porcentaje de empleadores satisfechos con el desempeño de los egresados

$(NES/TEE)*100$

NES = Número de empleadores satisfechos
TEE = Total de empleadores encuestados

398

398

100

**GOBIERNO DEL ESTADO DE CHIHUAHUA
PRESUPUESTO DE EGRESOS 2020
PRESUPUESTO BASADO EN RESULTADOS**

439 - UNIVERSIDAD TECNOLÓGICA DE CHIHUAHUA SUR

ALINEACIÓN AL PLAN ESTATAL DE DESARROLLO

E103T2 - DESARROLLO HUMANO Y SOCIAL - EDUCACIÓN - DERECHOS HUMANOS E INCLUSIÓN SOCIAL

PROGRAMA - 2E067C1 COBERTURA EN EDUCACIÓN SUPERIOR TECNOLÓGICA 2020

DEFINICIÓN

BENEFICIARIOS

TIPO

TOTAL

MUJERES

HOMBRES

Egresados de educación media superior

600

270

330

Brindar a los alumnos y alumnas egresados del nivel medio superior acciones y proyectos de regulación, desarrollo, promoción y prestación de servicios educativos que otorguen mayores oportunidades de acceso a la educación superior tecnológica.

INDICADORES ESTRATÉGICOS

OBJETIVO A MEDIR

DATOS DEL INDICADOR

NIVEL

RESUMEN NARRATIVO

NOMBRE

FÓRMULA

META

PROPÓSITO Los egresados de educación media superior cuentan con acceso a los servicios de educación superior, permanecen y concluyen satisfactoriamente.

Porcentaje de absorción de la matrícula de primer grado de educación superior

$(\text{MANI}/\text{MEEMS}) * 100$

MANI = Matrícula aceptada de nuevo ingreso
MEEMS = Total de alumnos egresados de educación media superior

500

167,988

0.3

**GOBIERNO DEL ESTADO DE CHIHUAHUA
PRESUPUESTO DE EGRESOS 2020
PRESUPUESTO BASADO EN RESULTADOS**

440 - SUBSISTEMA DE PREPARATORIA ABIERTA Y TELEBACHILLERATO DEL ESTADO DE CHIHUAHUA

MISIÓN

Proporcionar a los aspirantes, estudiantes y centros de asesoría en el estado, servicios educativos de calidad en el bachillerato general, modalidad no escolarizada y mixta, mediante un plan de estudios y materiales didácticos flexibles, diversificados y actualizados, para promover habilidades de estudio independiente con responsabilidad, honestidad, compromiso, disciplina e identidad estatal, contribuyendo así al desarrollo de las personas y de la sociedad.

VISIÓN

El Bachillerato General no Escolarizado y Mixto representa la mejor opción educativa con pleno reconocimiento de la sociedad por su cobertura, flexibilidad, pertinencia y por los materiales didácticos innovadores que emplea, así como el servicio automatizado y en línea que en conjunto favorecen el estudio independiente, promoviendo la excelencia educativa y coadyuvando significativamente a la permanencia y egreso de la educación media superior.

ALINEACIÓN AL PLAN ESTATAL DE DESARROLLO

E103T2 - DESARROLLO HUMANO Y SOCIAL - EDUCACIÓN - DERECHOS HUMANOS E INCLUSIÓN SOCIAL

PROGRAMA - 2E057C1 COBERTURA EN EDUCACIÓN ABIERTA EN BACHILLERATO 2020

DEFINICIÓN

BENEFICIARIOS

Se orienta a las acciones y proyectos de regulación, desarrollo, promoción y prestación de servicios educativos para ampliar las oportunidades de acceso a alumnos y alumnas de nivel medio superior al Subsistema.

TIPO	TOTAL	MUJERES	HOMBRES
Alumnas y alumnos	11,100	5,772	5,328

INDICADORES ESTRATÉGICOS

OBJETIVO A MEDIR

DATOS DEL INDICADOR

NIVEL	RESUMEN NARRATIVO	NOMBRE	FÓRMULA	META
PROPÓSITO	Alumnas y alumnos de educación media superior en edad de 15 años o más reciben el servicio de educación abierta de bachillerato	Variación porcentual de alumnas y alumnos inscritos en educación abierta	$((AAIt/AAIT_1)-1)*100$ AAIt = Alumnas y alumnos inscritos en el año actual AAIT_1 = Alumnas y alumnos inscritos en el año anterior	11.73

**GOBIERNO DEL ESTADO DE CHIHUAHUA
PRESUPUESTO DE EGRESOS 2020
PRESUPUESTO BASADO EN RESULTADOS**

440 - SUBSISTEMA DE PREPARATORIA ABIERTA Y TELEBACHILLERATO DEL ESTADO DE CHIHUAHUA

ALINEACIÓN AL PLAN ESTATAL DE DESARROLLO

E103T2 - DESARROLLO HUMANO Y SOCIAL - EDUCACIÓN - DERECHOS HUMANOS E INCLUSIÓN SOCIAL

PROGRAMA - 2E115C1 EDUCACIÓN EN TELEBACHILLERATO COMUNITARIO 2020

DEFINICIÓN

BENEFICIARIOS

TIPO

TOTAL

MUJERES

HOMBRES

Alumnas y alumnos

3,630

1,996

1,634

Se orienta a las acciones y proyectos de regulación, desarrollo, promoción y prestación de servicios de educación en los alumnos y alumnas con edad de 15 a 21 años en comunidades menores a 2500 habitantes que beneficie principalmente a la Población.

INDICADORES ESTRATÉGICOS

OBJETIVO A MEDIR

DATOS DEL INDICADOR

NIVEL

RESUMEN NARRATIVO

NOMBRE

FÓRMULA

META

FIN Contribuir a ampliar las oportunidades de acceso de mujeres y hombres a la educación media superior mediante la atención en los Telebachilleratos Comunitarios

Porcentaje de alumnas y alumnos con atención en Educación Media Superior en los Telebachilleratos

$(NAAA_TC/NAA_EMS)*100$

NAAA_TC = Número de alumnas y alumnos atendidos en los Telebachilleratos Comunitarios
NAA_EMS = Número de alumnas y alumnos en Educación Media Superior Escolarizada

3,630

147,698

2.46

**GOBIERNO DEL ESTADO DE CHIHUAHUA
PRESUPUESTO DE EGRESOS 2020
PRESUPUESTO BASADO EN RESULTADOS**

440 - SUBSISTEMA DE PREPARATORIA ABIERTA Y TELEBACHILLERATO DEL ESTADO DE CHIHUAHUA

ALINEACIÓN AL PLAN ESTATAL DE DESARROLLO

E103T2 - DESARROLLO HUMANO Y SOCIAL - EDUCACIÓN - DERECHOS HUMANOS E INCLUSIÓN SOCIAL

PROGRAMA - 2E116C1 EDUCACIÓN EN BACHILLERATO INTERCULTURAL 2020

DEFINICIÓN

BENEFICIARIOS

TIPO

TOTAL

MUJERES

HOMBRES

Alumnas y alumnos

235

129

106

Se orienta a las acciones y proyectos de regulación, desarrollo, promoción y prestación de servicios en educación media superior en las alumnas y alumnos con alto grado de marginación en comunidades menores a 1500 habitantes

INDICADORES ESTRATÉGICOS

OBJETIVO A MEDIR

DATOS DEL INDICADOR

NIVEL

RESUMEN NARRATIVO

NOMBRE

FÓRMULA

META

PROPÓSITO Alumnas y alumnos de 15 a 21 años reciben la educación media superior en los bachilleratos interculturales

Variación porcentual de la matrícula en los bachilleratos interculturales

$((MBIt/MBIt_{-1})-1)*100$

MBIt = Matrícula de los bachilleratos interculturales en el ciclo actual
MBIt_1 = Matrícula de los bachilleratos interculturales en el ciclo anterior

235

224

4.91

**GOBIERNO DEL ESTADO DE CHIHUAHUA
PRESUPUESTO DE EGRESOS 2020
PRESUPUESTO BASADO EN RESULTADOS**

440 - SUBSISTEMA DE PREPARATORIA ABIERTA Y TELEBACHILLERATO DEL ESTADO DE CHIHUAHUA

ALINEACIÓN AL PLAN ESTATAL DE DESARROLLO

E103T2 - DESARROLLO HUMANO Y SOCIAL - EDUCACIÓN - DERECHOS HUMANOS E INCLUSIÓN SOCIAL

PROGRAMA - 2E126C1 EDUCACIÓN EN BACHILLERATO ESTADO-MUNICIPIO 2020

DEFINICIÓN

BENEFICIARIOS

TIPO

TOTAL

MUJERES

HOMBRES

Alumnas y alumnos

4,200

2,310

1,890

Se orienta a las acciones y proyectos de regulación, desarrollo, promoción y prestación de servicios en educación media superior en la modalidad de bachillerato de acuerdo a las características de la comunidad, el municipio y estado que conforman un contexto socio-cultural específico propicio para el proceso de enseñanza-aprendizaje en el aula

INDICADORES ESTRATÉGICOS

OBJETIVO A MEDIR

DATOS DEL INDICADOR

NIVEL

RESUMEN NARRATIVO

NOMBRE

FÓRMULA

META

PROPÓSITO Alumnas y alumnos de 15 a 18 años reciben la educación media superior en los telebachilleratos estatales

Variación porcentual de la matrícula en los telebachilleratos estatales

$((M_TEt/M_TEt_1)-1)*100$

M_TEt = Matrícula de los telebachilleratos estatales en el ciclo actual
M_TEt_1 = MATrícula de los telebachilleratos estatales en el ciclo anterior

4,200

4,011

4.71

**GOBIERNO DEL ESTADO DE CHIHUAHUA
PRESUPUESTO DE EGRESOS 2020
PRESUPUESTO BASADO EN RESULTADOS**

440 - SUBSISTEMA DE PREPARATORIA ABIERTA Y TELEBACHILLERATO DEL ESTADO DE CHIHUAHUA

ALINEACIÓN AL PLAN ESTATAL DE DESARROLLO

E103T2 - DESARROLLO HUMANO Y SOCIAL - EDUCACIÓN - DERECHOS HUMANOS E INCLUSIÓN SOCIAL

PROGRAMA - 2E140C1 VINCULACIÓN, EXTENSIÓN Y SERVICIOS ACADÉMICOS EN EDUCACIÓN MEDIA SUPERIOR Y SUPERIOR 2020

DEFINICIÓN

BENEFICIARIOS

TIPO

TOTAL

MUJERES

HOMBRES

Personal

44

32

12

Fortalecer los esquemas de vinculación de los egresados de educación superior con el sector educativo, social y productivo que incidan en el bienestar social, el crecimiento económico y la transferencia de conocimientos científicos tecnológicos con un alto grado de responsabilidad social, mediante la disposición transparente y oportuna de los recursos. Así como la difusión y divulgación del arte, la cultura y la ciencia en conjunto con la promoción del deporte para el fortalecimiento de la formación integral de manera incluyente y con sentido humanista que aporten soluciones innovadoras al entorno.

INDICADORES ESTRATÉGICOS

OBJETIVO A MEDIR

DATOS DEL INDICADOR

NIVEL

RESUMEN NARRATIVO

NOMBRE

FÓRMULA

META

FIN

Contribuir a ampliar las oportunidades de acceso de mujeres y hombres a la educación media superior mediante la atención en educación abierta en bachillerato

Porcentaje del presupuesto autorizado destinado a la administración del SPAYT

$(PAA_SPAYT/PTA)*100$

PAA_SPAYT = Presupuesto autorizado para la administración del SPAYT
PTA = Presupuesto total autorizado

29,835,828

207,811,885

14.36

**GOBIERNO DEL ESTADO DE CHIHUAHUA
PRESUPUESTO DE EGRESOS 2020
PRESUPUESTO BASADO EN RESULTADOS**

441 - UNIVERSIDAD TECNOLÓGICA PASO DEL NORTE

MISIÓN

VISIÓN

Generar profesionistas en un modelo de calidad total, que contribuyan a la ciencia, tecnología e investigación aplicada basada en competencias, que permitan contribuir a la sustentabilidad de la sociedad.

Ser una institución de alto desempeño y rendimiento profesional, reconocida nacional e internacionalmente por sus programas educativos los cuales formen profesionistas que contribuyan a la sustentabilidad de la sociedad.

ALINEACIÓN AL PLAN ESTATAL DE DESARROLLO

E103T2 - DESARROLLO HUMANO Y SOCIAL - EDUCACIÓN - DERECHOS HUMANOS E INCLUSIÓN SOCIAL

PROGRAMA - 2E140C1 VINCULACIÓN, EXTENSIÓN Y SERVICIOS ACADÉMICOS EN EDUCACIÓN MEDIA SUPERIOR Y SUPERIOR 2020

DEFINICIÓN

BENEFICIARIOS

TIPO

TOTAL

MUJERES

HOMBRES

Alumnas y alumnos

1,400

728

672

Fortalecer los esquemas de vinculación de los egresados de educación superior con el sector educativo, social y productivo que incidan en el bienestar social, el crecimiento económico y la transferencia de conocimientos científicos tecnológicos con un alto grado de responsabilidad social, mediante la disposición transparente y oportuna de los recursos. Así como la difusión y divulgación del arte, la cultura y la ciencia en conjunto con la promoción del deporte para el fortalecimiento de la formación integral de manera incluyente y con sentido humanista que aporten soluciones innovadoras al entorno.

INDICADORES ESTRATÉGICOS

OBJETIVO A MEDIR

DATOS DEL INDICADOR

NIVEL

RESUMEN NARRATIVO

NOMBRE

FÓRMULA

META

PROPÓSITO Alumnas y alumnos de educación superior tecnológica se incorporan al mercado laboral a seis meses de su egreso

Porcentaje de egresados de técnico superior universitario e ingeniería que se incorporan al mercado laboral a seis meses de su egreso

$(TEL/TEI)*100$

TEL = Total de egresados laborando
TEI = Total de egresados de la institución

350

400

87.5

**GOBIERNO DEL ESTADO DE CHIHUAHUA
PRESUPUESTO DE EGRESOS 2020
PRESUPUESTO BASADO EN RESULTADOS**

441 - UNIVERSIDAD TECNOLÓGICA PASO DEL NORTE

ALINEACIÓN AL PLAN ESTATAL DE DESARROLLO

E103T2 - DESARROLLO HUMANO Y SOCIAL - EDUCACIÓN - DERECHOS HUMANOS E INCLUSIÓN SOCIAL

PROGRAMA - 2E146C1 CALIDAD EN LOS SERVICIOS DE EDUCACIÓN SUPERIOR TECNOLÓGICA 2020

DEFINICIÓN

BENEFICIARIOS

TIPO

TOTAL

MUJERES

HOMBRES

Alumnas y alumnos

1,400

728

672

Asegurar la calidad educativa de las alumnas y alumnos mediante Programa Educativos Acreditados y/o Evaluados y la disposición de los recursos humanos, materiales y financieros necesarios para la operación del sistema educativo estatal, incluye actividades de la administración central y unidades de apoyo académico-administrativo así como de planeación, organización, dirección, evaluación, control, seguimiento, transparencia y rendición de cuentas; todo el proceso bajo los principios de eficacia, eficiencia, calidad y economía.

INDICADORES ESTRATÉGICOS

OBJETIVO A MEDIR

DATOS DEL INDICADOR

NIVEL

RESUMEN NARRATIVO

NOMBRE

FÓRMULA

META

PROPÓSITO	Alumnas y alumnos de educación superior tecnológica cuentan con los conocimientos durante todo su proceso académico en nivel superior tecnológico	Porcentaje de egresados satisfechos	$(ES/TE)*100$	ES = Egresados satisfechos en el ciclo escolar TE = Total de egresados en el ciclo escolar	250 300	83.33
-----------	---	-------------------------------------	---------------	---	------------	-------

**GOBIERNO DEL ESTADO DE CHIHUAHUA
PRESUPUESTO DE EGRESOS 2020
PRESUPUESTO BASADO EN RESULTADOS**

443 - REGIMEN ESTATAL DE PROTECCION SOCIAL EN SALUD

MISIÓN

VISIÓN

Tiene como propósito promover, fomentar, coordinar y supervisar las acciones de protección social, para garantizar el acceso a los servicios de salud a las y los habitantes del estado de Chihuahua.

Ser financieramente sustentable con recursos humanos e infraestructura suficientes, para una atención oportuna y de calidad salvaguardando el derecho a la salud de las y los chihuahuenses.

ALINEACIÓN AL PLAN ESTATAL DE DESARROLLO

E102T1 - DESARROLLO HUMANO Y SOCIAL - SALUD - OPCIÓN PREFERENCIAL POR LAS PERSONAS EN SITUACIÓN DE POBREZA

PROGRAMA - 2E124C1 SEGURO POPULAR 2020

DEFINICIÓN

BENEFICIARIOS

TIPO

TOTAL

MUJERES

HOMBRES

Conjuntar acciones institucionales destinadas a proporcionar el acceso a la atención médica de manera efectiva a mujeres y hombres sin derechohabencia a alguna seguridad social, de manera que se satisfagan sus necesidades de salud y se resguarde el patrimonio de las familias contra gastos de salud. De esta forma se garantiza que toda la población cuente con un medio de protección social que les brinde atención médica adecuada.

Mujeres y hombres sin derechohabencia

1,204,987

614,543

590,444

INDICADORES ESTRATÉGICOS

OBJETIVO A MEDIR

DATOS DEL INDICADOR

NIVEL

RESUMEN NARRATIVO

NOMBRE

FÓRMULA

META

FIN	Contribuir a la disminución del índice de mortalidad en los grupos vulnerado en el estado mediante la afiliación a los servicios de salud	Variación porcentual anual del índice de mortalidad estatal	$((IMT/IMT_1)-1)*100$	IMT = Índice de mortalidad en el año actual IMT_1 = Índice de mortalidad en el año anterior	6 6	0
PROPÓSITO	Mujeres y hombres sin derechohabencia gozan de seguridad social en el estado de Chihuahua	Porcentaje de mujeres y hombres sin derechohabencia afiliados al Seguro Popular	$(MHSDA/MHSDPA)*100$	MHSDA = Mujeres y hombres sin derechohabencia afiliados MHSDPA = Mujeres y hombres sin derechohabencia programados a afiliar	1,204,987 1,204,987	100

**GOBIERNO DEL ESTADO DE CHIHUAHUA
PRESUPUESTO DE EGRESOS 2020
PRESUPUESTO BASADO EN RESULTADOS**

443 - REGIMEN ESTATAL DE PROTECCION SOCIAL EN SALUD

ALINEACIÓN AL PLAN ESTATAL DE DESARROLLO

E102T1 - DESARROLLO HUMANO Y SOCIAL - SALUD - OPCIÓN PREFERENCIAL POR LAS PERSONAS EN SITUACIÓN DE POBREZA

PROGRAMA - 2E125C1 SEGURO MÉDICO SIGLO XXI 2020

DEFINICIÓN	BENEFICIARIOS			
	TIPO	TOTAL	MUJERES	HOMBRES
Conjuntar acciones institucionales destinadas a garantizar la cobertura de los servicios de salud de todas las niñas y los niños menores de cinco años para contribuir de manera significativa a preservar la salud, financiando la atención médica completa e integral a los beneficiarios que no cuentan con ningún tipo de seguridad social, logrando con ello la disminución del empobrecimiento de las familias.	Las niñas y niños sin derechohabiencia	109,374	55,781	53,593

INDICADORES ESTRATÉGICOS

OBJETIVO A MEDIR		DATOS DEL INDICADOR				
NIVEL	RESUMEN NARRATIVO	NOMBRE	FÓRMULA		META	
FIN	Contribuir a la disminución del índice de mortalidad en los grupos vulnerados en el estado mediante la afiliación a los servicios de salud	Variación porcentual del índice de mortalidad en el estado	$((IMt/IMt_{-1})-1)*100$	IMt = Índice de mortalidad del año actual IMt ₋₁ = Índice de mortalidad del año anterior	6 6	0
PROPÓSITO	Las niñas y niños sin derechohabiencia a la seguridad social son afiliados al Seguro Médico Siglo XXI	Porcentaje de niñas y niños afiliados al Seguro Médico Siglo XXI	$(NNA/NNPA)*100$	NNA = Niñas y niños afiliados NNPA = Niñas y niños programados a afiliar	109,374 110,799	98.71

**GOBIERNO DEL ESTADO DE CHIHUAHUA
PRESUPUESTO DE EGRESOS 2020
PRESUPUESTO BASADO EN RESULTADOS**

501 - FIDEAPECH

MISIÓN

VISIÓN

Fomentar la actividad productiva y empresarial, a través de brindar apoyos con esquemas adecuados de financiamiento, así como capacitaciones para el desarrollo de las micro, pequeñas y medianas empresas en el estado de Chihuahua, con el fin de incrementar el desarrollo económico y la innovación en la Entidad.

Ser un fideicomiso que se distinga por ser el principal facilitador como primera opción de financiamiento para las micro, pequeñas y medianas empresas en el estado de Chihuahua; basado en la honestidad, rectitud y congruencia en negociaciones transparentes, que influya en el desarrollo del sector económico.

ALINEACIÓN AL PLAN ESTATAL DE DESARROLLO

E201T2 - ECONOMÍA, INNOVACIÓN, DESARROLLO SUSTENTABLE Y EQUILIBRIO REGIONAL - DESARROLLO REGIONAL - DERECHOS HUMANOS E INCLUSIÓN SOCIAL

PROGRAMA - 2F035C2 APOYO PARA EL FINANCIAMIENTO Y DESARROLLO DE LAS CAPACIDADES DE LAS MIPYMES 2020

DEFINICIÓN

BENEFICIARIOS

TIPO

TOTAL

MUJERES

HOMBRES

Programa de financiamiento directo y en mejores condiciones que el sector financiero tradicional, que impulsa el desarrollo de las capacidades financieras y empresariales de las micro, pequeñas y medianas empresas en el estado, a través de apoyos con esquemas adecuados de financiamiento, así como capacitaciones.

Micro, pequeñas y medianas empresas en el estado

1,000

INDICADORES ESTRATÉGICOS

OBJETIVO A MEDIR

DATOS DEL INDICADOR

NIVEL

RESUMEN NARRATIVO

NOMBRE

FÓRMULA

META

FIN

Contribuir en fomentar el establecimiento y desarrollo de empresas que generen mejores empleos de mayor remuneración, a través del desarrollo de las capacidades financieras y empresariales de las micro, pequeñas y medianas empresas en el estado.

Variación porcentual del monto de la Inversión para financiamiento de las micro, pequeñas y medianas empresas

$((\text{MINVMIPYMET}/\text{MINVMIPYMET1})-1)*100$

MINVMIPYMET = Monto de la inversión para financiamiento para las micro, pequeñas y medianas empresas año actual
MINVMIPYMET1 = Monto de la inversión para financiamiento para las micro, pequeñas y medianas empresas año anterior

20,000,000

0

20,000,000

PROPÓSITO

Las micro, pequeñas y medianas empresas en el estado desarrollan sus capacidades financieras y empresariales.

Porcentaje de apoyos con esquema de financiamiento y desarrollo de capacidades empresariales

$(\text{AEFDEE}/\text{AEFDEP})*100$

AEFDEE = Apoyos de esquemas de financiamiento y desarrollo de capacidades empresariales entregados
AEFDEP = Apoyos de esquemas de financiamiento y desarrollo de capacidades empresariales

600

100

600

**GOBIERNO DEL ESTADO DE CHIHUAHUA
PRESUPUESTO DE EGRESOS 2020
PRESUPUESTO BASADO EN RESULTADOS**

501 - FIDEAPECH

ALINEACIÓN AL PLAN ESTATAL DE DESARROLLO

E201T2 - ECONOMÍA, INNOVACIÓN, DESARROLLO SUSTENTABLE Y EQUILIBRIO REGIONAL - DESARROLLO REGIONAL - DERECHOS HUMANOS E INCLUSIÓN SOCIAL

DEFINICIÓN

BENEFICIARIOS

TIPO

TOTAL

MUJERES

HOMBRES

Micro, pequeñas y medianas empresas en el estado

1,000

Programa de financiamiento directo y en mejores condiciones que el sector financiero tradicional, que impulsa el desarrollo de las capacidades financieras y empresariales de las micro, pequeñas y medianas empresas en el estado, a través de apoyos con esquemas adecuados de financiamiento, así como capacitaciones.

INDICADORES ESTRATÉGICOS

OBJETIVO A MEDIR

DATOS DEL INDICADOR

NIVEL

RESUMEN NARRATIVO

NOMBRE

FÓRMULA

META

programados

**GOBIERNO DEL ESTADO DE CHIHUAHUA
PRESUPUESTO DE EGRESOS 2020
PRESUPUESTO BASADO EN RESULTADOS**

505 - CASA CHIHUAHUA CENTRO DE PATRIMONIO CULTURAL

MISIÓN

VISIÓN

Promover el patrimonio cultural del estado a través del apoyo y difusión de actividades que permitan la conservación e incremento de nuestro acervo cultural para las generaciones venideras, por medio de exposiciones y actividades culturales que avalen la imagen de excelencia de Casa Chihuahua.

Ser el referente del patrimonio cultural de Chihuahua, reconocido a nivel nacional e internacional, por su aportación a la sociedad en la difusión del patrimonio cultural del estado.

ALINEACIÓN AL PLAN ESTATAL DE DESARROLLO

E105T2 - DESARROLLO HUMANO Y SOCIAL - CULTURA - DERECHOS HUMANOS E INCLUSIÓN SOCIAL

PROGRAMA - 2F040C1 DIFUSIÓN DEL PATRIMONIO CULTURAL DEL ESTADO 2020

DEFINICIÓN

BENEFICIARIOS

Desarrollar el arte y la cultura en todas sus manifestaciones en el estado de Chihuahua

La población en la ciudad de Chihuahua

123,060

61,530

61,530

INDICADORES ESTRATÉGICOS

OBJETIVO A MEDIR

DATOS DEL INDICADOR

NIVEL	RESUMEN NARRATIVO	NOMBRE	FÓRMULA	META
FIN	Contribuir al conocimiento cultural mediante las ofertas culturales como medios de esparcimiento	Porcentaje de conocimiento del patrimonio cultural	(EF/EA)*100 EF = Encuestas favorables EA = Encuestas aplicadas	85 5,610 6,600
PROPÓSITO	La población en la ciudad de Chihuahua conoce el Patrimonio Cultural del estado de Chihuahua	Porcentaje de público que visita Casa Chihuahua	(PA/PP)*100 PA = Personas que visitan Casa Chihuahua PP = Personas programadas para visitar Casa Chihuahua	100 123,060 123,060

**GOBIERNO DEL ESTADO DE CHIHUAHUA
PRESUPUESTO DE EGRESOS 2020
PRESUPUESTO BASADO EN RESULTADOS**

507 - FONDO DE RETIRO DE LOS TRABAJADORES INCORPORADOS A LA SECCION 42 DEL SNTE

MISIÓN

VISIÓN

Somos la Instancia del Poder Ejecutivo del Estado de Chihuahua responsable del diseño, desarrollo, ejecución, evaluación e innovación de las políticas públicas en materia educativa, científica, tecnológica, cultural y deportiva, para el desarrollo humano; impulsando una formación competitiva, el aprecio y fomento de la cultura, tradiciones y valores mediante la eficiente administración de los servicios ofertados con calidad para todos.

Ser la Instancia rectora en materia educativa, científica, tecnológica, cultural y deportiva que contribuya a la formación de valores universales y competencias para la vida del ser humano, trabajando con una filosofía basada en honestidad, respeto, compromiso, trabajo en equipo, lealtad y actitud de servicio para todos los usuarios.

ALINEACIÓN AL PLAN ESTATAL DE DESARROLLO

E502T2 - GOBIERNO RESPONSABLE - EFICIENCIA GUBERNAMENTAL - DERECHOS HUMANOS E INCLUSIÓN SOCIAL

PROGRAMA - 2E051C1 VINCULACIÓN Y SERVICIOS EDUCATIVOS 2020

DEFINICIÓN

BENEFICIARIOS

TIPO

TOTAL

MUJERES

HOMBRES

Disposición permanente y oportuna de los recursos humanos, materiales y financieros para beneficiar a las alumnas y alumnos usuarios de trámites y servicios educativos a fin de que realicen sus gestiones de manera rápida y eficaz, cumpliendo con el control interno y rendición de cuentas bajo los principios de eficacia, eficiencia, calidad y economía.

Los trabajadores jubilados del subsistema magisterio estatal

850

508

342

INDICADORES ESTRATÉGICOS

OBJETIVO A MEDIR

DATOS DEL INDICADOR

NIVEL

RESUMEN NARRATIVO

NOMBRE

FÓRMULA

META

PROPÓSITO	Los trabajadores jubilados del subsistema magisterio estatal reciben su fondo de retiro bipartita	Porcentaje de empleados del magisterio estatal beneficiados	$(EMEJB/EMEA)*100$	EMEJB = Empleados de magisterio estatal jubilados y beneficiados EMEA = Empleados del magisterio estatal activo	850 14,225	5.98
-----------	---	---	--------------------	--	---------------	------

**GOBIERNO DEL ESTADO DE CHIHUAHUA
PRESUPUESTO DE EGRESOS 2020
PRESUPUESTO BASADO EN RESULTADOS**

510 - FIDEICOMISO DE PROMOCION Y FOMENTO DE LAS ACTIVIDADES TURISTICAS

MISIÓN

VISIÓN

Coadyuvar con el fortalecimiento de la promoción turística en los mercados meta estatal, nacional e internacional a través de mecanismos de campañas publicitarias de plan de medios, de relaciones públicas así como de ferias y exposiciones que amplíen la difusión de las actividades, servicios y productos turísticos de la entidad, con la finalidad de incrementar la afluencia turística y lograr una mayor estadia en beneficio de las y los empresarios del sector turístico chihuahuense.

Ser un Fideicomiso que se distinga por su eficacia, eficiencia y por ser el principal facilitador en la promoción turística de la entidad así como líder en el posicionamiento para consolidar al estado como un destino turístico integral y competitivo en el país.

ALINEACIÓN AL PLAN ESTATAL DE DESARROLLO

E206T2 - ECONOMÍA, INNOVACIÓN, DESARROLLO SUSTENTABLE Y EQUILIBRIO REGIONAL - TURISMO - DERECHOS HUMANOS E INCLUSIÓN SOCIAL

PROGRAMA - 2F056C1 PROMOCIÓN Y FOMENTO DE LAS ACTIVIDADES TURÍSTICAS 2020

DEFINICIÓN

BENEFICIARIOS

TIPO

TOTAL

MUJERES

HOMBRES

Agrupar las acciones realizadas en diversos programas destinados a fomentar el desarrollo y la promoción turística del sector a través de la atracción de los medios de comunicación, de eventos, de congresos y convenciones, así como de campañas estratégicas de promoción turística para las y los prestadores de servicios turísticos en el estado.

Las y los prestadores de servicios turísticos

1,777

711

1,066

INDICADORES ESTRATÉGICOS

OBJETIVO A MEDIR

DATOS DEL INDICADOR

NIVEL

RESUMEN NARRATIVO

NOMBRE

FÓRMULA

META

PROPÓSITO Las y los prestadores de servicios turísticos se ven beneficiados por actividades de fomento y promoción turística del estado

Variación porcentual de la afluencia turística en el estado

$((ATT/ATT1)-1)*100$

ATT = Afluencia turística en el año actual
ATT1 = Afluencia turística en el año anterior

6,339,937

6,339,937

0

**GOBIERNO DEL ESTADO DE CHIHUAHUA
PRESUPUESTO DE EGRESOS 2020
PRESUPUESTO BASADO EN RESULTADOS**

511 - FIDEICOMISO EXPO-CHIHUAHUA

MISIÓN

VISIÓN

Ser el recinto que ofrezca los mejores servicios para la realización de exposiciones, congresos, convenciones y eventos de diversos tipos a nivel regional, nacional e internacional para satisfacer con calidad y responsabilidad social a los sectores industrial, comercial, turístico y social contribuyendo al desarrollo integral de la entidad.

Ser reconocidos como el recinto que ofrece el mejor servicio a nivel nacional en la atención de eventos, ofreciendo un enlace con la sociedad, la ética empresarial, el mejoramiento de la calidad de vida y el cuidado al medio ambiente.

ALINEACIÓN AL PLAN ESTATAL DE DESARROLLO

E201T2 - ECONOMÍA, INNOVACIÓN, DESARROLLO SUSTENTABLE Y EQUILIBRIO REGIONAL - DESARROLLO REGIONAL - DERECHOS HUMANOS E INCLUSIÓN SOCIAL

PROGRAMA - 2E130C2 CONTRIBUCIÓN EXPO-CHIHUAHUA 2020

DEFINICIÓN

BENEFICIARIOS

TIPO

TOTAL

MUJERES

HOMBRES

Este programa busca a través de las contribuciones extraordinarias recaudadas proporcionar espacios apropiados para la realización de congresos, convenciones y exposiciones a las y los organizadores de eventos.

Organizadores de eventos

39

19

20

INDICADORES ESTRATÉGICOS

OBJETIVO A MEDIR

DATOS DEL INDICADOR

NIVEL

RESUMEN NARRATIVO

NOMBRE

FÓRMULA

META

FIN

Contribuir a incrementar la derrama económica en el estado a través de la atracción de eventos, congresos, convenciones y exposiciones

Porcentaje de la derrama económica derivada de los eventos realizados

$(DER/DEP)*100$

DER = Derrama derivada de los eventos realizados

360,000,000

100

DEP = Derrama derivada de los eventos planeados

360,000,000

**GOBIERNO DEL ESTADO DE CHIHUAHUA
PRESUPUESTO DE EGRESOS 2020
PRESUPUESTO BASADO EN RESULTADOS**

512 - FONDO DE APOYO A LA DELEGACION DE LA CRUZ ROJA

MISIÓN

Ofrecer atención eficiente a la población en casos de emergencia y en situaciones de desastre, e impulsar acciones tendientes a incrementar la capacidad de las personas y las comunidades a través de la acción voluntaria.

VISIÓN

Aspirar a través de la acción voluntaria, a un mundo con comunidades más fuertes, capaces de hacer frente al sufrimiento humano y situaciones de crisis, impulsadas por la esperanza, el respeto a la dignidad y la búsqueda de la equidad.

ALINEACIÓN AL PLAN ESTATAL DE DESARROLLO

E102T2 - DESARROLLO HUMANO Y SOCIAL - SALUD - DERECHOS HUMANOS E INCLUSIÓN SOCIAL

PROGRAMA - 2E129C1 CONTRIBUCIÓN SOBRE DERECHO DE REVALIDACIÓN Y EXPEDICIÓN DE LICENCIA (CRUZ ROJA) 2020

DEFINICIÓN

Programa correspondiente a las contribuciones extraordinarias recaudadas durante el ejercicio 2018 y así sucesivamente se abrirá uno por cada año

BENEFICIARIOS

TIPO	TOTAL	MUJERES	HOMBRES
Delegaciones locales de la Cruz Roja	27		

INDICADORES ESTRATÉGICOS

OBJETIVO A MEDIR

DATOS DEL INDICADOR

NIVEL	RESUMEN NARRATIVO	NOMBRE	FÓRMULA	META
PROPÓSITO	Las delegaciones locales de la Cruz Roja cuentan con los medios suficientes para brindar un servicio médico de calidad	Porcentaje de servicios médicos proporcionados	$(SMCRE/TSMCRN)*100$ SMCRE = Servicios médicos proporcionados por las delegaciones locales de la Cruz Roja TSMCRN = Total de servicios médicos proporcionados por Cruz Roja Nacional	3.15
			173,251	
			5,493,050	

**GOBIERNO DEL ESTADO DE CHIHUAHUA
PRESUPUESTO DE EGRESOS 2020
PRESUPUESTO BASADO EN RESULTADOS**

513 - FIDEICOMISO SOCIAL DEL EMPRESARIADO CHIHUAHUENSE

MISIÓN

Apoyar el financiamiento de proyectos y programas sociales de las organizaciones de la sociedad civil e instancias gubernamentales para crear mejores oportunidades para el desarrollo humano y social de los chihuahuenses.

VISIÓN

Ser una institución líder en responsabilidad social compartida, sustentable, transparente, efectiva y con incidencia en políticas públicas.

ALINEACIÓN AL PLAN ESTATAL DE DESARROLLO

E101T2 - DESARROLLO HUMANO Y SOCIAL - DESARROLLO SOCIAL - DERECHOS HUMANOS E INCLUSIÓN SOCIAL

PROGRAMA - 2E128C2 CONTRIBUCIÓN A CARGO DEL IMPUESTO SOBRE NÓMINA (FOSECH) 2020

DEFINICIÓN

Fortalecer las capacidades y desempeño de las organizaciones de la sociedad civil e instancias gubernamentales a través del financiamiento de proyectos sociales, en las áreas de educación básica integral de calidad, salud preventiva y desarrollo de capital social y con ello contribuir a resolver las carencias y problemas de las personas o grupos vulnerables en el estado de Chihuahua.

BENEFICIARIOS

TIPO	TOTAL	MUJERES	HOMBRES
Organizaciones de la sociedad civil e instancias gubernamentales	150		

INDICADORES ESTRATÉGICOS

OBJETIVO A MEDIR

DATOS DEL INDICADOR

NIVEL	RESUMEN NARRATIVO	NOMBRE	FÓRMULA	META
PROPÓSITO	Las organizaciones de la sociedad civil e instancias gubernamentales acceden a apoyos económicos para el desarrollo de proyectos y programas sociales para las personas vulnerables del estado de Chihuahua.	Variación porcentual de proyectos y programas sociales financiados	$((PPSFAA/PPSFAAN)-1)*100$ PPSFAA = Proyectos y programas sociales financiados año actual PPSFAAN = Proyectos y programas sociales financiados año anterior	0
				413

**GOBIERNO DEL ESTADO DE CHIHUAHUA
PRESUPUESTO DE EGRESOS 2020
PRESUPUESTO BASADO EN RESULTADOS**

514 - FIDEICOMISO BARRANCAS DEL COBRE

MISIÓN

Ejecutar las acciones necesarias para dotar de la infraestructura moderna y eficiente requerida para la operación del Parque de Aventura Barrancas del Cobre, bajo los más altos estándares de seguridad, eficiencia y calidad, conforme a los principios de legalidad, transparencia y oportunidad, con el objeto de atender las necesidades turísticas de la población en general e impulsar así, el desarrollo económico, la protección al medio ambiente y la seguridad operacional.

VISIÓN

Ser líder en proporcionar servicios de gestión mediante el fomento, promoción, conformación, desarrollo y explotación competitiva de las zonas turísticas, así como coordinar y llevar a buen término el desarrollo integral, adoptando las mejores prácticas y estándares internacionales en la materia, dentro de un marco de responsabilidad social y ambiental, contribuyendo al desarrollo sustentable y sostenido del estado y del país.

ALINEACIÓN AL PLAN ESTATAL DE DESARROLLO

E206T2 - ECONOMÍA, INNOVACIÓN, DESARROLLO SUSTENTABLE Y EQUILIBRIO REGIONAL - TURISMO - DERECHOS HUMANOS E INCLUSIÓN SOCIAL

PROGRAMA - 2F041C2 FOMENTO AL DESARROLLO TURÍSTICO BARRANCAS DEL COBRE 2020

DEFINICIÓN

BENEFICIARIOS

TIPO

TOTAL

MUJERES

HOMBRES

Municipios

3

Fortalecer y estimular el desarrollo turístico en el estado, a través de eventos, promoción, capacitación, asesorías y créditos para los municipios.

INDICADORES ESTRATÉGICOS

OBJETIVO A MEDIR

DATOS DEL INDICADOR

NIVEL

RESUMEN NARRATIVO

NOMBRE

FÓRMULA

META

PROPÓSITO	Los municipios reciben el recurso financiero para que forme parte del patrimonio fideicomitido	Otorgamiento de recursos financieros para la operación del fideicomiso barrancas del cobre	(RA/RS)*100	RA = Recursos aprobados RS = Recursos programados	544,500 544,500	100
-----------	--	--	-------------	--	--------------------	-----

**GOBIERNO DEL ESTADO DE CHIHUAHUA
PRESUPUESTO DE EGRESOS 2020
PRESUPUESTO BASADO EN RESULTADOS**

516 - FONDO DE FOMENTO AGROPECUARIO DEL ESTADO (FOFAE)

MISIÓN

VISIÓN

Somos el organismo encargado de coordinar la aprobación y administración de los recursos convenidos para la realización de obras y proyectos, a fin de impulsar al sector agropecuario a través del desarrollo de capacidades, con el objetivo de mejorar la situación socioeconómica de las y los productores del estado de Chihuahua.

Ser el fideicomiso que administre de forma eficiente, eficaz y transparente los recursos destinados al sector primario, contribuyendo a incrementar el desarrollo rural integral sustentable de las y las productores agropecuarios del estado.

ALINEACIÓN AL PLAN ESTATAL DE DESARROLLO

E202T2 - ECONOMÍA, INNOVACIÓN, DESARROLLO SUSTENTABLE Y EQUILIBRIO REGIONAL - DESARROLLO AGROPECUARIO, PESQUERO Y FORESTAL - DERECHOS HUMANOS E INCLUSIÓN SOCIAL

PROGRAMA - 1S017B1 PROGRAMA DE DESARROLLO RURAL SUSTENTABLE (CON SADER) 2020

DEFINICIÓN

BENEFICIARIOS

TIPO

TOTAL

MUJERES

HOMBRES

Recursos depositados en fideicomisos con los cuales se contribuye a elevar el nivel de desarrollo humano y patrimonial de las y los productores agrícolas, pecuarios, de pesca y acuícolas en el estado, para abastecer el mercado interno con alimentos de calidad, sanos y accesibles provenientes de nuestros campos; así como mejorar sus ingresos incrementando su presencia en los mercados globales, promoviendo los procesos de agregación de valor y la producción de energéticos; y revertir el deterioro de los ecosistemas, a través de acciones para preservar el agua, el suelo y la biodiversidad.

Las y los productores agrícolas, pecuarios, de pesca y acuícolas en el estado

4,624 2,774 1,850

INDICADORES ESTRATÉGICOS

OBJETIVO A MEDIR

DATOS DEL INDICADOR

NIVEL

RESUMEN NARRATIVO

NOMBRE

FÓRMULA

META

FIN	Contribuir en el incremento del valor de la producción Agropecuaria en el estado de Chihuahua, que sea incluyente e incorpore el manejo sustentable de los recursos naturales	Variación porcentual del Producto Interno Bruto Agropecuario del estado de Chihuahua	$((\text{PIBAPt}/\text{PIBAPt}_1)-1)*100$	PIBAPt = Producto Interno Bruto Agropecuario del estado de Chihuahua del año actual PIBAPt ₁ = Producto Interno Bruto Agropecuario del estado de Chihuahua del año anterior	7	1.45
PROPÓSITO	Las y los productores agrícolas, pecuarios, de pesca y acuícolas en el estado cuentan con un desarrollo rural sustentable, productivo, competitivo, y rentable en sus actividades productivas	Porcentaje de las y los productores agropecuarios en el estado de Chihuahua beneficiados con apoyos	$(\text{PAPBA}/\text{PAPBP})*100$	PAPBA = Las y Los Productores Agropecuarios en el Estado de Chihuahua Beneficiados con Apoyos PAPBP = Las y Los Productores Agropecuarios en el Estado de Chihuahua Programados	4,624	100
					4,624	

**GOBIERNO DEL ESTADO DE CHIHUAHUA
PRESUPUESTO DE EGRESOS 2020
PRESUPUESTO BASADO EN RESULTADOS**

517 - FONDO MIXTO CONACYT - GOBIERNO DEL ESTADO DE CHIHUAHUA

MISIÓN

VISIÓN

Ser un organismo que promueva, apoye, coordine, dirija y evalúe las actividades de desarrollo científico, tecnológico e innovación para mejorar la productividad y competitividad de los sectores productivo, social y académico, mediante el apoyo técnico y financiero a proyectos y programas pertinentes para contribuir al desarrollo sustentable del estado de Chihuahua.

Ser el organismo rector del desarrollo científico y de innovación del estado de Chihuahua para contribuir a elevar el nivel de vida de la sociedad de manera sustentable.

ALINEACIÓN AL PLAN ESTATAL DE DESARROLLO

E207T2 - ECONOMÍA, INNOVACIÓN, DESARROLLO SUSTENTABLE Y EQUILIBRIO REGIONAL - INNOVACIÓN - DERECHOS HUMANOS E INCLUSIÓN SOCIAL

PROGRAMA - 2E135C1 DESARROLLO CIENTÍFICO Y TECNOLÓGICO 2020

DEFINICIÓN

BENEFICIARIOS

TIPO

TOTAL

MUJERES

HOMBRES

Apoyo y fortalecimiento de las capacidades de investigación, desarrollo e innovación en las empresas, instituciones de educación, centros de investigación y personas físicas, mediante financiamiento de proyectos de investigación en la materia.

Las empresas, IES, CI, gobierno municipal y estatal inscritas en el RENIECYT

367

INDICADORES ESTRATÉGICOS

OBJETIVO A MEDIR

DATOS DEL INDICADOR

NIVEL

RESUMEN NARRATIVO

NOMBRE

FÓRMULA

META

PROPÓSITO	Las empresas, instituciones de educación, centros de investigación, gobierno estatal y municipal inscritos en el Registro Nacional de Instituciones y Empresas Científicas y Tecnológicas generan investigación, desarrollo e innovación en el estado	Variación porcentual de empresas, instituciones de educación y centros de investigación inscritos ante el Registro Nacional de Instituciones y Empresas Científicas y Tecnológicas (RENIECYT).	((EICIIR2020/EICIIR2019)-1)*100	EICIIR2020 = Empresas, IES, CI, inscritas en el año actual 2020. EICIIR2019 = Empresas, IES, CI, inscritas en el año anterior 2019.	385 367	4.9
-----------	---	--	---------------------------------	--	------------	-----

**GOBIERNO DEL ESTADO DE CHIHUAHUA
PRESUPUESTO DE EGRESOS 2020
PRESUPUESTO BASADO EN RESULTADOS**

521 - FIDEICOMISO IRREVOCABLE DE ADMINISTRACION Y GARANTIA DE PAGO

MISIÓN

VISIÓN

Planear el desarrollo del estado para la realización oportuna de los programas gubernamentales, presupuestando y administrando los recursos con eficacia, eficiencia y transparencia; implementando nuevos mecanismos de recaudación que cumplan los objetivos, a fin de ofrecer servicios de calidad a las y los contribuyentes, organismos públicos, federación y municipios.

Ser un Fideicomiso capaz de orientar la planeación en el desarrollo del estado y que garantice un equilibrio financiero y ético en el uso de los recursos públicos, a través del soporte de los programas de gobierno y con base en una cultura de transparencia.

ALINEACIÓN AL PLAN ESTATAL DE DESARROLLO

E502T3 - GOBIERNO RESPONSABLE - EFICIENCIA GUBERNAMENTAL - AGENDA TAI: TRANSPARENCIA, COMBATE A LA CORRUPCIÓN Y A LA IMPUNIDAD

PROGRAMA - 3M042L1 ADMINISTRACIÓN DEL FIDEICOMISO IRREVOCABLE DE GARANTÍA DE PAGO 2020

DEFINICIÓN

BENEFICIARIOS

TIPO

TOTAL

MUJERES

HOMBRES

Fortalecer el manejo de las finanzas públicas mediante instrumentos financieros que permitan mantener el equilibrio de los recursos del estado, además de dar cumplimiento a las obligaciones contraídas en tiempo y forma.

Gobierno del Estado de Chihuahua

1

INDICADORES ESTRATÉGICOS

OBJETIVO A MEDIR

DATOS DEL INDICADOR

NIVEL

RESUMEN NARRATIVO

NOMBRE

FÓRMULA

META

PROPÓSITO	Gobierno del Estado cuenta con mecanismo de garantía de pago, eficientes para la obtención de mejores condiciones de financiamiento	Variación porcentual de las garantías otorgadas	$((TGAT/TGAT_{-1})-1)*100$	TGAT = Tasa garantía actual TGAT ₋₁ = Tasa garantía año anterior	7.1 7.1	0
-----------	---	---	----------------------------	--	------------	---

**GOBIERNO DEL ESTADO DE CHIHUAHUA
PRESUPUESTO DE EGRESOS 2020
PRESUPUESTO BASADO EN RESULTADOS**

531 - FIDEICOMISO PARA LA COMPETITIVIDAD Y SEGURIDAD CIUDADANA

MISIÓN

VISIÓN

Concentrar los recursos para apoyar la seguridad pública, así como la procuración y administración de justicia, fomentando la participación social ciudadana, realizando programas, acciones, planes y proyectos que contribuyan a apoyar a las y los chihuahuenses, para con ello lograr un cambio en las instituciones de prevención involucradas.

Ser un organismo sin fines de lucro, preocupados por el bienestar de los y las chihuahuenses con el objeto de fungir como instrumento financiero para la realización de proyectos encaminados a coadyuvar con las autoridades correspondientes en materia de seguridad y ser un referente en México y Latinoamérica

ALINEACIÓN AL PLAN ESTATAL DE DESARROLLO

E401T2 - JUSTICIA Y SEGURIDAD - SEGURIDAD PUBLICA - DERECHOS HUMANOS E INCLUSIÓN SOCIAL

PROGRAMA - 2E131C2 CONTRIBUCIÓN 5% IMPUESTO SOBRE NÓMINA 2020

DEFINICIÓN

BENEFICIARIOS

TIPO

TOTAL

MUJERES

HOMBRES

Este programa busca a través de las contribuciones extraordinarias recaudadas proporcionar espacios apropiados para la realización de congresos, convenciones y exposiciones a las y los organizadores de eventos

Organizaciones de la sociedad civil

4

INDICADORES ESTRATÉGICOS

OBJETIVO A MEDIR

DATOS DEL INDICADOR

NIVEL

RESUMEN NARRATIVO

NOMBRE

FÓRMULA

META

PROPÓSITO	Las organizaciones de la sociedad civil cuentan con financiamiento para desarrollar acciones y proyectos de prevención a la violencia, incidencia en políticas públicas, estado de derecho y fortalecimiento institucional.	Porcentaje de proyectos financiados por el fideicomiso	(PF/PPF)*100	PF = Proyectos financiados PPF = Proyectos programados a financiar	50 50	100
-----------	---	--	--------------	---	----------	-----

**GOBIERNO DEL ESTADO DE CHIHUAHUA
PRESUPUESTO DE EGRESOS 2020
PRESUPUESTO BASADO EN RESULTADOS**

**536 - FIDEICOMISO PARA DAR CUMPLIMIENTO AL CONVENIO DE FECHA 26 DE ABRIL DE 2016, ENTRE EL GOBIERNO DEL ESTADO Y LA
COMUNIDAD BOSQUES DE SAN ELIAS REPECHIQUE**

MISIÓN

VISIÓN

Dialogar y consensar con los pueblos indígenas los problemas y soluciones viables para acompañarlos en el ejercicio de sus derechos, así como normar y articular las acciones gubernamentales que se realicen con ellos

Ser la Comisión garante de la consulta y el diálogo con los pueblos indígenas originarios del estado de Chihuahua, que promueva acciones para su desarrollo integral y que propicie la sustentabilidad de sus recursos naturales; teniendo siempre en cuenta las diferentes formas de vida, ofreciendo respuestas que mejoren su realidad y trabajando con inclusión, respeto y tolerancia

ALINEACIÓN AL PLAN ESTATAL DE DESARROLLO

E101T2 - DESARROLLO HUMANO Y SOCIAL - DESARROLLO SOCIAL - DERECHOS HUMANOS E INCLUSIÓN SOCIAL

PROGRAMA - 2E133C2 DESARROLLO SOCIOECONÓMICO DE LA COMUNIDAD DE BOSQUES DE SAN ELÍAS - REPECHIQUE 2020

DEFINICIÓN

BENEFICIARIOS

TIPO

TOTAL

MUJERES

HOMBRES

Programa para dar cumplimiento al convenio de fecha 26 de abril, entre el Gobierno del Estado y la comunidad Bosques de San Elías-Repechique correspondiente a la ministración de recursos financieros para apoyo de proyectos integrales a fin de fomentar el desarrollo socioeconómico de los habitantes de la comunidad indígena de Bosques de San Elías Repechique.

Habitantes de la comunidad indígena de Bosques de San Elías Repechique	500	247	253
--	-----	-----	-----

INDICADORES ESTRATÉGICOS

OBJETIVO A MEDIR

DATOS DEL INDICADOR

NIVEL

RESUMEN NARRATIVO

NOMBRE

FÓRMULA

META

PROPÓSITO	Los habitantes de la comunidad indígena de Bosques de San Elías-Repechique, recibe recursos financieros para proyectos integrales	Porcentaje de habitantes beneficiados con los proyectos realizados en la comunidad de Bosques de San Elías - Repechique	(NPBPRCt/NPPPRCt)*100	NPBPRCt = Personas beneficiadas con los proyectos realizados en la comunidad en el año actual NPPPRCt = Personas programadas a beneficiarse con los proyectos a realizarse en la comunidad en el año actual	500 500	100
-----------	---	---	-----------------------	--	------------	-----

GOBIERNO DEL ESTADO DE CHIHUAHUA
PRESUPUESTO DE EGRESOS 2020
PRESUPUESTO BASADO EN RESULTADOS

602 - ADMINISTRADORA DE SERVICIOS AEROPORTUARIOS DE CHIHUAHUA

MISIÓN

Satisfacer plenamente las necesidades de clientes y usuarios de la infraestructura aeroportuaria de la entidad, de acuerdo con los más altos estándares de seguridad, eficiencia y calidad a través de la prestación de servicios aeroportuarios, complementarios y comerciales a fin de impulsar el desarrollo económico del estado y la sostenibilidad del medio ambiente.

VISIÓN

Ser un Organismo consolidado en cuya infraestructura se proporcionan servicios aeroportuarios competitivos y rentables, adoptando las mejores prácticas y estándares internacionales en la materia, dentro de un marco de responsabilidad social y ambiental, contribuyendo al desarrollo sostenible del estado, operando de acuerdo con los principios de legalidad, transparencia y oportunidad.

ALINEACIÓN AL PLAN ESTATAL DE DESARROLLO

E301T2 - INFRAESTRUCTURA, DESARROLLO URBANO Y MEDIO AMBIENTE - INFRAESTRUCTURA DE COMUNICACIONES Y TRANSPORTES - DERECHOS HUMANOS E INCLUSIÓN SOCIAL

PROGRAMA - 2E105C2 SERVICIOS ESTATALES AEROPUERTUARIOS 2020

DEFINICIÓN

BENEFICIARIOS

TIPO

TOTAL

MUJERES

HOMBRES

Programa para la operación y administración adecuada de los aeródromos a cargo del estado de Chihuahua, preponderantemente en los municipios de Bocoyna y Ojinaga, a través del Plan Maestro de Desarrollo Barrancas del Cobre, estudios técnicos de factibilidad del aeródromo de servicios generales de Ojinaga, así como el Aeropuerto Barrancas del Cobre en operación con el fin de garantizar la calidad de los servicios otorgados.

Los municipios de Bocoyna, así como Ojinaga

2

INDICADORES ESTRATÉGICOS

OBJETIVO A MEDIR

DATOS DEL INDICADOR

NIVEL

RESUMEN NARRATIVO

NOMBRE

FÓRMULA

META

PROPÓSITO	Los municipios de Bocoyna, así como Ojinaga, cuentan con la infraestructura aeroportuaria adecuada, en óptimas condiciones para su operación	Porcentaje de aeródromos en condiciones óptimas de operación realizados	$(AR/AP)*100$	AR = Aeródromos en condiciones óptimas de operación realizados en el año actual. AP = Aeródromos en condiciones óptimas de operación programados en el año actual.	9 9	100
-----------	--	---	---------------	---	--------	-----

**GOBIERNO DEL ESTADO DE CHIHUAHUA
PRESUPUESTO DE EGRESOS 2020
PRESUPUESTO BASADO EN RESULTADOS**

602 - ADMINISTRADORA DE SERVICIOS AEROPORTUARIOS DE CHIHUAHUA

ALINEACIÓN AL PLAN ESTATAL DE DESARROLLO

E301T2 - INFRAESTRUCTURA, DESARROLLO URBANO Y MEDIO AMBIENTE - INFRAESTRUCTURA DE COMUNICACIONES Y TRANSPORTES - DERECHOS HUMANOS E INCLUSIÓN SOCIAL

PROGRAMA - 2K006D2 PROGRAMA DE INVERSIÓN EN AERÓDROMOS ESTATALES 2020

DEFINICIÓN

BENEFICIARIOS

TIPO

TOTAL

MUJERES

HOMBRES

Municipios

1

Programa para dotar y mejorar la infraestructura aeroportuaria de los diferentes aeródromos a cargo del estado, mediante el equipamiento, estudios y proyectos para inversión, con el fin de regularizar y operar adecuadamente.

INDICADORES ESTRATÉGICOS

OBJETIVO A MEDIR

DATOS DEL INDICADOR

NIVEL

RESUMEN NARRATIVO

NOMBRE

FÓRMULA

META

PROPÓSITO	Los municipios con alto potencial de desarrollo económico cuentan con infraestructura aeroportuaria de calidad para proporcionar mayor conectividad aérea	Porcentaje de municipios beneficiados	$(MB/MP)*100$	MB = Municipios Beneficiados MP = Municipios Programados	1 1	100
-----------	---	---------------------------------------	---------------	---	--------	-----

**GOBIERNO DEL ESTADO DE CHIHUAHUA
PRESUPUESTO DE EGRESOS 2020
PRESUPUESTO BASADO EN RESULTADOS**

603 - OPERADORA DE TRANSPORTE

MISIÓN

Satisfacer la necesidad de viajes en transporte público de los usuarios de la ciudad de Chihuahua con la prestación de un servicio con altos estándares de calidad, eficiencia y sostenibilidad, mediante la planeación, gestión, operación, administración y control de un sistema de rutas troncales, que opere bajo un esquema público, que contribuya a una mayor competitividad de la ciudad y al mejoramiento de la calidad de vida de sus habitantes.

VISIÓN

Ser una empresa pública de régimen paraestatal que administre y opere el sistema de rutas troncales del sistema integral de transporte urbano de la ciudad de Chihuahua, con calidad, eficiencia y sostenibilidad el servicio de transporte público, que contribuya al desarrollo económico y social, constituyéndose en un modelo a seguir a nivel nacional e internacional.

ALINEACIÓN AL PLAN ESTATAL DE DESARROLLO

E304T2 - INFRAESTRUCTURA, DESARROLLO URBANO Y MEDIO AMBIENTE - MOVILIDAD Y TRANSPORTE - DERECHOS HUMANOS E INCLUSIÓN SOCIAL

PROGRAMA - 2E100C1 SERVICIO DE TRANSPORTE PÚBLICO 2020

DEFINICIÓN

BENEFICIARIOS

TIPO

TOTAL

MUJERES

HOMBRES

Ofrecer un servicio de transporte público, social, eficiente y moderno, a los usuarios regulares del transporte público del estado de Chihuahua a través del mantenimiento de unidades, supervisiones y capacitación del personal.

Usuarios regulares de transporte público

494,210

247,105

247,105

INDICADORES ESTRATÉGICOS

OBJETIVO A MEDIR

DATOS DEL INDICADOR

NIVEL

RESUMEN NARRATIVO

NOMBRE

FÓRMULA

META

PROPÓSITO	Los usuarios regulares del transporte público mejoran su necesidad de traslado.	Porcentaje de viajes realizados	$(VR/VP)*100$	VR = Viajes realizados VP = Viajes programados	112,020 112,020	100
-----------	---	---------------------------------	---------------	---	--------------------	-----

**GOBIERNO DEL ESTADO DE CHIHUAHUA
PRESUPUESTO DE EGRESOS 2020
PRESUPUESTO BASADO EN RESULTADOS**

702 - INSTITUTO ESTATAL ELECTORAL

MISIÓN

VISIÓN

Contribuir a la consolidación de la democracia en el estado a través de la organización de procesos electorales y de participación ciudadana bajo los principios de certeza, imparcialidad, legalidad, objetividad e independencia, que asegure a los ciudadanos el ejercicio de sus derechos y el cumplimiento de sus obligaciones político electorales, así como promover la cultura cívica y democrática y preservar el régimen de Partidos Políticos.

El Instituto Estatal Electoral de Chihuahua es un organismo comprometido con la democracia, cercano a la sociedad, con credibilidad e identidad propia, reconocimiento y prestigio nacional. Promueve de forma sistemática y permanente la cultura cívico-electoral, lo que propicia procesos electorales con alta participación ciudadana. Está a la vanguardia en el uso de tecnologías de información y cuenta con un equipo humano integrado y profesional.

ALINEACIÓN AL PLAN ESTATAL DE DESARROLLO

E504T4 - GOBIERNO RESPONSABLE - GOBIERNO ABIERTO - REFORMA DEL PODER, PARTICIPACIÓN CIUDADANA Y DEMOCRACIA PARTICIPATIVA

PROGRAMA - 2R001L4 PRERROGATIVAS DE LOS PARTIDOS POLÍTICOS 2020

DEFINICIÓN

BENEFICIARIOS

TIPO

TOTAL

MUJERES

HOMBRES

Acciones encaminadas a fomentar la participación democrática de la ciudadanía en los asuntos políticos, haciendo posible el acceso de los ciudadanos al ejercicio del poder público. Entre estas actividades se encuentran las prerrogativas de los partidos políticos.

Partidos políticos y candidatos independientes

7

INDICADORES ESTRATÉGICOS

OBJETIVO A MEDIR

DATOS DEL INDICADOR

NIVEL

RESUMEN NARRATIVO

NOMBRE

FÓRMULA

META

PROPÓSITO	Los partidos políticos y candidatos independientes cuentan con financiamiento público estatal para el sostenimiento y desarrollo de sus actividades ordinarias permanentes.	Porcentaje de recursos entregados a los partidos políticos y candidatos.	(FPEPPyC/FPAPPyC)*100	FPEPPyC = Financiamiento público ministrado a los partidos políticos y candidatos. FPAPPyC = Financiamiento público autorizado a partidos políticos y candidatos.	153,558,172.51 153,558,172.51	100
-----------	---	--	-----------------------	--	----------------------------------	-----

**GOBIERNO DEL ESTADO DE CHIHUAHUA
PRESUPUESTO DE EGRESOS 2020
PRESUPUESTO BASADO EN RESULTADOS**

702 - INSTITUTO ESTATAL ELECTORAL

ALINEACIÓN AL PLAN ESTATAL DE DESARROLLO

E504T4 - GOBIERNO RESPONSABLE - GOBIERNO ABIERTO - REFORMA DEL PODER, PARTICIPACIÓN CIUDADANA Y DEMOCRACIA PARTICIPATIVA

PROGRAMA - 2R005L4 ORGANIZACIÓN DE PROCESOS DE CONSULTAS PÚBLICAS CON PARTICIPACIÓN CIUDADANA 2020

DEFINICIÓN

BENEFICIARIOS

TIPO

TOTAL

MUJERES

HOMBRES

Ciudadanos que ejercen sus derechos políticos electorales

44,265

21,233

23,032

Realiza las acciones orientadas para organizar, dirigir y vigilar procesos de consultas públicas, así como para promover permanente la cultura cívico-electoral y para preservar el régimen de Partidos Políticos; garantizando a la ciudadanía el ejercicio de sus derechos político-electorales; así como obtener mayor participación ciudadana dentro de los procesos de consulta pública

INDICADORES ESTRATÉGICOS

OBJETIVO A MEDIR

DATOS DEL INDICADOR

NIVEL

RESUMEN NARRATIVO

NOMBRE

FÓRMULA

META

PROPÓSITO	La población chihuahuense cuenta con los mecanismos y una sólida formación cívica incluyente, para el ejercicio de sus derechos político electorales y de participación ciudadana.	Porcentaje de las actividades de la formación cívica y de instrumentos de participación ciudadana.	(NAR/TAP)*100	NAR = Número de actividades realizadas. TAP = Total de actividades programadas.	345 345	100
-----------	--	--	---------------	--	------------	-----

**GOBIERNO DEL ESTADO DE CHIHUAHUA
PRESUPUESTO DE EGRESOS 2020
PRESUPUESTO BASADO EN RESULTADOS**

703 - TRIBUNAL ESTATAL ELECTORAL

MISIÓN

VISIÓN

Resolver las controversias electorales que se presentan durante los procesos electorales en el estado de Chihuahua.

Ser un Órgano de impartición de justicia electoral posicionado a nivel nacional y con alto nivel de confirmación en sus resoluciones.

ALINEACIÓN AL PLAN ESTATAL DE DESARROLLO

E501T4 - GOBIERNO RESPONSABLE - SEPARACIÓN DE PODERES - REFORMA DEL PODER, PARTICIPACIÓN CIUDADANA Y DEMOCRACIA PARTICIPATIVA

PROGRAMA - 2E003C2 CONTROVERSIAS ELECTORALES 2020

DEFINICIÓN

BENEFICIARIOS

TIPO

TOTAL

MUJERES

HOMBRES

Consolidar la confianza ciudadana atendiendo las controversias que durante el proceso electoral presentan los ciudadanos, candidatos independientes, partidos políticos y asociaciones entre otros.

Los ciudadanos, candidatos independientes, partidos políticos y asociaciones 2,725,746 1,381,630 1,344,116

INDICADORES ESTRATÉGICOS

OBJETIVO A MEDIR

DATOS DEL INDICADOR

NIVEL

RESUMEN NARRATIVO

NOMBRE

FÓRMULA

META

PROPÓSITO	Los ciudadanos, candidatos independientes, partidos políticos y asociaciones obtienen la protección de sus derechos político-electorales y la garantía de procesos electorales apegados a los principios de constitucionalidad y legalidad	Porcentaje de sentencias confirmadas por el Tribunal Electoral del Poder Judicial de la Federación	(CFC/CFI)*100	CFC = Conflictos Confirmados CFI = Conflictos impugnados	100 100	100
-----------	--	--	---------------	---	------------	-----

**GOBIERNO DEL ESTADO DE CHIHUAHUA
PRESUPUESTO DE EGRESOS 2020
PRESUPUESTO BASADO EN RESULTADOS**

704 - INSTITUTO CHIHUAHUENSE PARA LA TRANSPARENCIA Y ACCESO A LA INFORMACION PUBLICA

MISIÓN

Lograr la máxima apertura y transparencia en la administración pública y en el uso de recursos públicos en el Estado de Chihuahua, mediante una cultura de información clara, suficiente, oportuna, veraz, con perspectiva de género y que protege la información clasificada y los datos personales, con un sistema de información rápido, pertinente y gratuito, a fin de que la sociedad conozca y evalúe mejor el quehacer público, estimulando su participación democrática para mejorar su calidad de vida.

VISIÓN

Institución autónoma y fuerte que logra la transparencia y la máxima apertura y publicidad en el quehacer público y garantiza los derechos a la información y a la protección de los datos personales, siendo excepcionales la solicitud de aclaración y el recurso de revisión, contribuyendo así a la confianza en las instituciones públicas y a la participación social en la toma de decisiones.

ALINEACIÓN AL PLAN ESTATAL DE DESARROLLO

E504T4 - GOBIERNO RESPONSABLE - GOBIERNO ABIERTO - REFORMA DEL PODER, PARTICIPACIÓN CIUDADANA Y DEMOCRACIA PARTICIPATIVA

PROGRAMA - 2E013C1 GARANTÍA DE LOS DERECHOS DE ACCESO A LA INFORMACIÓN PÚBLICA Y DE PROTECCIÓN DE DATOS PERSONALES 2020

DEFINICIÓN

BENEFICIARIOS

Actividades y gestiones orientadas a la realización de las funciones materialmente jurisdiccionales del Instituto, así como a aquellas que guardan relación con los objetivos del Sistema Nacional de Transparencia, a fin de hacer efectivos a las personas, los derechos de acceso a la información y de protección de datos personales.

TIPO	TOTAL	MUJERES	HOMBRES
Personas	140,684	71,701	68,983

INDICADORES ESTRATÉGICOS

OBJETIVO A MEDIR

DATOS DEL INDICADOR

NIVEL	RESUMEN NARRATIVO	NOMBRE	FÓRMULA	META	
PROPÓSITO	Las personas chihuahuenses se les respeta y garantiza el acceso a la información pública y la protección de datos personales en su calidad de derechos humanos	Porcentaje de resoluciones de fondo en los recursos de revisión	$(\text{RFRR}/\text{RRR}) * 100$ RFRR = Resoluciones sobre el fondo del asunto en recursos de revisión RRR = Recursos de revisión resueltos y desechados	288 360	80

**GOBIERNO DEL ESTADO DE CHIHUAHUA
PRESUPUESTO DE EGRESOS 2020
PRESUPUESTO BASADO EN RESULTADOS**

704 - INSTITUTO CHIHUAHUENSE PARA LA TRANSPARENCIA Y ACCESO A LA INFORMACION PUBLICA

ALINEACIÓN AL PLAN ESTATAL DE DESARROLLO

E504T4 - GOBIERNO RESPONSABLE - GOBIERNO ABIERTO - REFORMA DEL PODER, PARTICIPACIÓN CIUDADANA Y DEMOCRACIA PARTICIPATIVA

PROGRAMA - 2E165C1 FORTALECIMIENTO DE LAS RELACIONES CON LA CIUDADANÍA Y LAS ORGANIZACIONES 2020

DEFINICIÓN

BENEFICIARIOS

TIPO

TOTAL

MUJERES

HOMBRES

Persona

140,320

71,501

68,819

Acciones coordinadas para fomentar el diálogo, la participación y la colaboración de las personas, tanto de organizaciones sociales como de la sociedad en general, a fin de fortalecer las capacidades del Instituto.

INDICADORES ESTRATÉGICOS

OBJETIVO A MEDIR

DATOS DEL INDICADOR

NIVEL

RESUMEN NARRATIVO

NOMBRE

FÓRMULA

META

PROPÓSITO	La población chihuahuense fortalece la imagen que tiene del Instituto Chihuahuense de Transparencia y Acceso a la Información Pública (ICHITAIP), debido al diálogo y participación establecido	Promedio de cumplimiento de atribuciones como sujeto obligado	(PCE+PAS)/2	PCE = Promedio de calificaciones obtenidas en las evaluaciones de las obligaciones de transparencia PAS = Porcentaje de atención a solicitudes de información y de protección de datos personales	100 90	95
-----------	---	---	-------------	--	-----------	----

**GOBIERNO DEL ESTADO DE CHIHUAHUA
PRESUPUESTO DE EGRESOS 2020
PRESUPUESTO BASADO EN RESULTADOS**

704 - INSTITUTO CHIHUAHUENSE PARA LA TRANSPARENCIA Y ACCESO A LA INFORMACION PUBLICA

ALINEACIÓN AL PLAN ESTATAL DE DESARROLLO

E504T4 - GOBIERNO RESPONSABLE - GOBIERNO ABIERTO - REFORMA DEL PODER, PARTICIPACIÓN CIUDADANA Y DEMOCRACIA PARTICIPATIVA

PROGRAMA - 2E195C1 CAPACITACIÓN EN MATERIA DE ACCESO A LA INFORMACIÓN PÚBLICA; PROTECCIÓN DE DATOS PERSONALES Y RENDICIÓN DE CUENTAS 2020

DEFINICIÓN

BENEFICIARIOS

TIPO

TOTAL

MUJERES

HOMBRES

Personas

15,688

8,346

7,342

Acciones orientadas a la capacitación y promoción a fin de socializar entre las personas, la cultura de la transparencia, así como el conocimiento de los derechos de acceso a la información pública y de protección de datos personales.

INDICADORES ESTRATÉGICOS

OBJETIVO A MEDIR

DATOS DEL INDICADOR

NIVEL

RESUMEN NARRATIVO

NOMBRE

FÓRMULA

META

PROPÓSITO	Los servidores públicos y los ciudadanos chihuahuenses reciben eventos de capacitación de calidad	Promedio de evaluación de los eventos de capacitación	(SPE/NEC)	SPE = Sumatoria del promedio de evaluaciones a los eventos de capacitación NEC = Número de eventos de capacitación evaluados	16,200	180	90
-----------	---	---	-----------	---	--------	-----	----

**GOBIERNO DEL ESTADO DE CHIHUAHUA
PRESUPUESTO DE EGRESOS 2020
PRESUPUESTO BASADO EN RESULTADOS**

704 - INSTITUTO CHIHUAHUENSE PARA LA TRANSPARENCIA Y ACCESO A LA INFORMACION PUBLICA

ALINEACIÓN AL PLAN ESTATAL DE DESARROLLO

E504T4 - GOBIERNO RESPONSABLE - GOBIERNO ABIERTO - REFORMA DEL PODER, PARTICIPACIÓN CIUDADANA Y DEMOCRACIA PARTICIPATIVA

PROGRAMA - 2F039C1 DIFUSIÓN Y PROMOCIÓN DE LA ACTIVIDAD DE GOBIERNO 2020

DEFINICIÓN	BENEFICIARIOS			
	TIPO	TOTAL	MUJERES	HOMBRES
Acciones de difusión y comunicación orientadas a promover, entre las personas, el ejercicio de los derechos de acceso a la información pública y de protección de datos personales, a fin de fortalecer la cultura de la transparencia y la imagen institucional del ICHITAIP.	Personas	376,366	191,947	184,419

INDICADORES ESTRATÉGICOS

OBJETIVO A MEDIR		DATOS DEL INDICADOR				
NIVEL	RESUMEN NARRATIVO	NOMBRE	FÓRMULA	META		
FIN	Contribuir a impulsar mecanismos que faciliten el acceso a la información generada por el sector público, mediante la difusión en medios de comunicación y publicaciones que impulsan la cultura de la transparencia, así como el ejercicio de los derechos de acceso a la información pública y de protección de datos personales	Porcentaje de la población que utiliza el sistema estatal de información	(PCSI/PE)*100	PCSI = Personas que dijeron consultar o solicitar información, o ejercer sus derechos de Acceso, Rectificación, Cancelación y Oposición (ARCO) PE = Personas encuestadas	450 1,500	30
PROPÓSITO	Las personas chihuahuenses identifican al Instituto Chihuahuense de Transparencia y Acceso a la Información Pública, y sus atribuciones en relación a los derechos que tutela	Porcentaje de la población que conoce al Instituto Chihuahuense de Transparencia y Acceso a la Información Pública	(PCI/PE)*100	PCI = Personas que dijeron tener conocimiento de la existencia del ICHITAIP PE = Total de personas encuestadas	180 1,500	12

**GOBIERNO DEL ESTADO DE CHIHUAHUA
PRESUPUESTO DE EGRESOS 2020
PRESUPUESTO BASADO EN RESULTADOS**

704 - INSTITUTO CHIHUAHUENSE PARA LA TRANSPARENCIA Y ACCESO A LA INFORMACION PUBLICA

ALINEACIÓN AL PLAN ESTATAL DE DESARROLLO

E504T4 - GOBIERNO RESPONSABLE - GOBIERNO ABIERTO - REFORMA DEL PODER, PARTICIPACIÓN CIUDADANA Y DEMOCRACIA PARTICIPATIVA

PROGRAMA - 2G002C1 SUPERVISIÓN DEL SISTEMA ESTATAL DE INFORMACIÓN PÚBLICA Y DE ARCHIVOS GUBERNAMENTALES 2020

DEFINICIÓN

BENEFICIARIOS

TIPO

TOTAL

MUJERES

HOMBRES

Personas

5,901

3,129

2,772

Acciones encaminadas a la supervisión de la operación del Sistema Estatal de Información Pública, así como la intervención para la sistematización y protección de los archivos, a fin de garantizar la disponibilidad de información entre las personas.

INDICADORES ESTRATÉGICOS

OBJETIVO A MEDIR

DATOS DEL INDICADOR

NIVEL

RESUMEN NARRATIVO

NOMBRE

FÓRMULA

META

FIN

Contribuir a impulsar mecanismos que faciliten el acceso a la información generada por el sector público mediante la supervisión de la operación del Sistema Estatal de Información y de los Sistemas Institucionales de Archivos

Promedio de cumplimiento de las obligaciones de transparencia de los entes públicos estatales

(TCEV / TEPV)

TCEV = Total de calificaciones obtenidas por entes públicos estatales verificados
TEPV = Total de entes públicos estatales verificados

7,350

105

70

PROPÓSITO

Las personas chihuahuenses son atendidas en el ejercicio de sus derechos de acceso a la información y de protección de datos personales bajo los principios de transparencia y de disponibilidad

Porcentaje de atención a las solicitudes de información y de protección de datos personales que les son formuladas a Sujetos Obligados

((SIPFSO - SIPNASO) / (SIPFSO)) * 100

SIPFSO = Solicitudes de información y de protección de datos personales formuladas a Sujetos Obligados
SIPNASO = Solicitudes de información y de protección de datos personales no atendidas por Sujetos Obligados

13,900

1,390

90

**GOBIERNO DEL ESTADO DE CHIHUAHUA
PRESUPUESTO DE EGRESOS 2020
PRESUPUESTO BASADO EN RESULTADOS**

704 - INSTITUTO CHIHUAHUENSE PARA LA TRANSPARENCIA Y ACCESO A LA INFORMACION PUBLICA

ALINEACIÓN AL PLAN ESTATAL DE DESARROLLO

E504T3 - GOBIERNO RESPONSABLE - GOBIERNO ABIERTO - AGENDA TAI: TRANSPARENCIA, COMBATE A LA CORRUPCIÓN Y A LA IMPUNIDAD

PROGRAMA - 2P041L1 ADMINISTRACIÓN DE LOS RECURSOS HUMANOS, MATERIALES Y FINANCIEROS Y EVALUACIÓN POR RESULTADOS 2020

DEFINICIÓN	BENEFICIARIOS			
	TIPO	TOTAL	MUJERES	HOMBRES
Acciones de planeación, organización, dirección, programación, presupuestación, ejercicio y control de los recursos humanos, materiales y financieros del Instituto Chihuahuense de Transparencia y Acceso a la Información Pública, así como la instrumentación del modelo de presupuesto basado en resultados a fin de hacer efectivos los principios de equidad de género y racionalidad en el ejercicio del gasto en beneficio de las personas.	Personas	280,060	142,836	137,224

INDICADORES ESTRATÉGICOS

OBJETIVO A MEDIR		DATOS DEL INDICADOR				
NIVEL	RESUMEN NARRATIVO	NOMBRE	FÓRMULA	META		
FIN	Contribuir a consolidar procesos de administración financiera y fiscal que controlen el uso y destino de los recursos públicos mediante la programación, seguimiento y revisión del ejercicio del gasto público conforme a los principios y obligaciones que establecen las disposiciones legales aplicables y la política pública de equidad de género	Porcentaje de cumplimiento de entrega de la cuenta pública del Instituto Chihuahuense de Transparencia y Acceso a la Información Pública (ICHITAIP) al H. Congreso del estado	$(CPE/TA) * 100$	CPE = Cuenta Pública entregada TA = Trimestres del año	4 4	100
PROPÓSITO	Las personas satisfacen sus requerimientos de acceso a la información, ya que el Instituto cumple con sus funciones sustantivas de manera eficaz y administra los recursos asignados por la representación popular mediante el Presupuesto de Egresos del Estado para el cumplimiento de las mismas, de manera eficiente y con perspectiva de género	Porcentaje de cumplimiento de los indicadores que se presentan al Congreso del Estado dentro del Presupuesto de Egresos del Instituto	$(IPMC/NIP) * 100$	IPMC = Indicadores presentados al Congreso del Estado con meta cumplida NIP = Número de indicadores presentados al Congreso del Estado	5 6	83.33

**GOBIERNO DEL ESTADO DE CHIHUAHUA
PRESUPUESTO DE EGRESOS 2020
PRESUPUESTO BASADO EN RESULTADOS**

705 - TRIBUNAL ESTATAL DE JUSTICIA ADMINISTRATIVA DE CHIHUAHUA

MISIÓN

VISIÓN

Impartir justicia a la población del estado Chihuahua que tiene controversias en materia administrativa, así como conocer de las faltas graves de servidores públicos y particulares vinculados con las mismas, con plena autonomía, apegado a los principios de legalidad, máxima publicidad, respeto a los derechos humanos, verdad material, razonabilidad, proporcionalidad, presunción de inocencia, tipicidad y debido proceso.

Ser el órgano jurisdiccional de fácil acceso a la ciudadanía en materia de justicia administrativa, que incidirá en la mejora de la administración pública y el combate a la corrupción e ilegalidad.

ALINEACIÓN AL PLAN ESTATAL DE DESARROLLO

E402T3 - JUSTICIA Y SEGURIDAD - PROCURACIÓN E IMPARTICIÓN DE JUSTICIA - AGENDA TAI: TRANSPARENCIA, COMBATE A LA CORRUPCIÓN Y A LA IMPUNIDAD

PROGRAMA - 2R008L4 RESOLUCIONES A CONTROVERSIAS EN MATERIA ADMINISTRATIVA 2020

DEFINICIÓN

BENEFICIARIOS

TIPO

TOTAL

MUJERES

HOMBRES

Programa orientado a favorecer a la población del estado de Chihuahua que tiene controversias en materia administrativa a través de la emisión de resoluciones.

La población del estado de Chihuahua que tiene controversias en materia administrativa 180 60 120

INDICADORES ESTRATÉGICOS

OBJETIVO A MEDIR

DATOS DEL INDICADOR

NIVEL

RESUMEN NARRATIVO

NOMBRE

FÓRMULA

META

PROPÓSITO	La población del estado de Chihuahua que tiene controversias en materia administrativa cuenta con una resolución a su problemática	Promedio de resoluciones emitidas en relación al total de expedientes vigentes	(RE/TEV)	RE = Resoluciones emitidas TEV = Total de expedientes vigentes	90 180	0.5
-----------	--	--	----------	---	-----------	-----

Presupuesto basado en Resultados (PbR)

III. Recursos e Indicadores con Enfoque Específico

- a) Perspectiva de Género
- b) Niñas y Niños
- c) Adolescentes
- d) Personas Jóvenes
- e) Personas Adultas Mayores
- f) Mujeres
- g) Personas de los Pueblos Indígenas
- h) Personas con Discapacidad
- i) Personas Jornaleras
- j) Personas Migrantes
- k) Personas Víctimas del Delito



III. Recursos e Indicadores con Enfoque Específico

a) Perspectiva de Género



**GOBIERNO DEL ESTADO DE CHIHUAHUA
PRESUPUESTO DE EGRESOS 2020
PRESUPUESTO BASADO EN RESULTADOS**

INDICADORES Y RECURSOS DESTINADOS A LA ATENCIÓN DE PERSPECTIVA DE GÉNERO				
ENTE PÚBLICO		PROGRAMAS PbR	INDICADORES	IMPORTE
PODER EJECUTIVO		29	72	225,708,465
102	SECRETARIA GENERAL DE GOBIERNO	2	20	8,931,216
	2G007C2 NORMA TIVIDAD JURÍDICA 2020		11	2,363,536
	2E082C1 ATENCIÓN A MUJERES VÍCTIMAS DEL DELITO 2020		9	6,567,680
104	SECRETARIA DE INNOVACION Y DESARROLLO ECONOMICO	4	9	11,080,090
	1S039B1 APOYO AL FORTALECIMIENTO Y DESARROLLO INDUSTRIAL 2020		2	6,080,000
	2P009L1 PLANEACIÓN, EVALUACIÓN Y CONDUCCIÓN DEL DESARROLLO ECONÓMICO 2020		2	500,000
	2F011C1 FOMENTO Y DESARROLLO TURÍSTICO 2020		3	1,700,090
	1S050B1 APOYO PARA EL FOMENTO AL COMERCIO Y DESARROLLO EMPRESARIAL 2020		2	2,800,000
105	SECRETARIA DE DESARROLLO SOCIAL	4	10	37,477,821
	2E027C1 FORTALECIMIENTO COMUNITARIO Y COHESIÓN SOCIAL 2020		5	14,345,745
	2P027L1 APOYO A LA GESTIÓN DEL SECTOR SOCIAL 2020		2	6,757,824
	1S025A1 CHIHUAHUA CRECE CONTIGO: NIÑAS, NIÑOS, ADOLESCENTES Y JUVENTUDES 2020		2	16,367,252
	1S028A1 UNIDOS CON VALOR POR JÚAREZ 2020		1	7,000
106	SECRETARIA DE SALUD	1	1	2,833,890
	2E034C1 CHIHUAHUA CRECE CONTIGO 2020		1	2,833,890
107	SECRETARIA DE EDUCACION Y DEPORTE	2	2	1,992,892
	2E044C1 INCLUSIÓN SOCIAL EN EL SISTEMA EDUCATIVO 2020		2	847,107
	1S001A1 PROGRAMA ESTATAL DE BECAS Y APOYOS EDUCATIVOS 2020		0	1,145,785
108	SECRETARIA DE TRABAJO Y PREVISION SOCIAL	4	5	15,391,631
	2E015C1 SERVICIO ESTATAL DEL EMPLEO 2020		1	3,545,563
	2P003L1 CULTURA DE INCLUSIÓN LABORAL 2020		1	210,000
	2E014C1 JUSTICIA LABORAL 2020		2	100,000
	1S037A1 APOYOS PARA EL EMPLEO EN EL ESTADO DE CHIHUAHUA 2020		1	11,536,068
111	SECRETARIA DE DESARROLLO URBANO Y ECOLOGIA	1	2	90,000
	2P007L1 POLÍTICA Y PLANEACIÓN DEL DESARROLLO URBANO 2020		2	90,000
112	SECRETARIA DE DESARROLLO RURAL	3	8	4,393,691
	2E176C1 COORDINACIÓN, CONDUCCIÓN Y ASESORÍA JURÍDICA EN EL SECTOR RURAL 2020		2	472,945
	1S019B1 PROGRAMA PARA EL DESARROLLO FORESTAL SUSTENTABLE 2020			

**GOBIERNO DEL ESTADO DE CHIHUAHUA
PRESUPUESTO DE EGRESOS 2020
PRESUPUESTO BASADO EN RESULTADOS**

INDICADORES Y RECURSOS DESTINADOS A LA ATENCIÓN DE PERSPECTIVA DE GÉNERO

ENTE PÚBLICO	PROGRAMAS PbR	INDICADORES	IMPORTE
1S019B1 PROGRAMA PARA EL DESARROLLO FORESTAL SUSTENTABLE 2020		5	3,678,746
2F004C1 FOMENTO AGRÍCOLA 2020		1	242,000
115 FISCALIA GENERAL DEL ESTADO	7	13	143,138,366
2E081C1 COMISIÓN EJECUTIVA DE ATENCIÓN A VÍCTIMAS DEL ESTADO 2020		2	2,798,675
2P001L1 CONTROL, EVALUACIÓN Y PROFESIONALIZACIÓN 2020		3	561,658
2K015D1 FONDO DE APORTACIONES PARA LA SEGURIDAD PUBLICA DE LOS ESTADOS Y DEL DISTRITO FEDERAL (FASP) - INVERSIÓN 2020		1	25,000,000
2E004C1 PREVENCIÓN DE LA VIOLENCIA Y LA DELINCUENCIA CON PARTICIPACIÓN CIUDADANA 2020		1	289,566
2E006C1 REHABILITACIÓN Y REINSERCIÓN SOCIAL 2020		1	400,000
2G017C1 ASISTENCIA Y NORMATIVIDAD JURÍDICA 2020		1	327,528
2E008C1 INVESTIGACIÓN Y PERSECUCIÓN DEL DELITO 2020		4	113,760,938
124 COMISION ESTATAL PARA LOS PUEBLOS INDIGENAS	1	2	378,869
2F034C1 FOMENTO AL RESPETO DE LOS DERECHOS DE LAS Y LOS INDÍGENAS 2020		2	378,869
OTRAS ENTIDADES PARAESTATALES Y ORGANISMOS	21	63	282,520,809
401 SERVICIOS EDUCATIVOS DEL ESTADO DE CHIHUAHUA	1	1	97,378,475
2E143C1 SERVICIO DE EDUCACIÓN NORMAL Y POSGRADO 2020		1	97,378,475
405 INSTITUTO TECNOLOGICO SUPERIOR DE NUEVO CASAS GRANDES	1	1	178,100
2E051C1 VINCULACIÓN Y SERVICIOS EDUCATIVOS 2020		1	178,100
406 COLEGIO DE ESTUDIOS CIENTIFICOS Y TECNOLOGICOS DEL ESTADO DE CHIHUAHUA	6	6	1,109,596
2E061C1 DOCENCIA EN EDUCACIÓN EN BACHILLERATO TECNOLÓGICO 2020		1	212,362
2E060C1 DOCENCIA EN EDUCACIÓN EN BACHILLERATO 2020		1	45,410
2E056C1 COBERTURA EN EDUCACIÓN EN BACHILLERATO 2020		1	18,764
2E045C1 APOYO INSTITUCIONAL PARA LA EDUCACIÓN EN BACHILLERATO 2020		1	160,024
2E058C1 COBERTURA EN EDUCACIÓN EN BACHILLERATO TECNOLÓGICO 2020		1	66,806
2E046C1 APOYO INSTITUCIONAL PARA LA EDUCACIÓN EN BACHILLERATO TECNOLÓGICO 2020		1	606,230
408 INSTITUTO CHIHUAHUENSE DE EDUCACION PARA LOS ADULTOS	1	1	84,368,818
2E054C1 EDUCACIÓN BÁSICA PARA ADULTOS 2020		1	84,368,818
413 SERVICIOS DE SALUD DE CHIHUAHUA	2	3	2,308,017
2E180C1 FORTALECIMIENTO A LA SALUD PÚBLICA 2020		1	1,343,793

**GOBIERNO DEL ESTADO DE CHIHUAHUA
PRESUPUESTO DE EGRESOS 2020
PRESUPUESTO BASADO EN RESULTADOS**

INDICADORES Y RECURSOS DESTINADOS A LA ATENCIÓN DE PERSPECTIVA DE GÉNERO

ENTE PÚBLICO	PROGRAMAS PbR	INDICADORES	IMPORTE
2P025L1 PLANEACIÓN, EVALUACIÓN Y DESARROLLO INSTITUCIONAL 2020		2	964,224
415 DESARROLLO INTEGRAL DE LA FAMILIA DEL ESTADO DE CHIHUAHUA	2	6	13,188,982
1S005A1 ALIMENTACIÓN Y DESARROLLO AUTOSUSTENTABLE DE LAS FAMILIAS 2020		3	11,352,282
2E092C1 ATENCIÓN INTEGRAL PARA LA PROTECCIÓN Y RESTITUCIÓN DE DERECHOS 2020		3	1,836,700
416 INSTITUTO CHIHUAHUENSE DE LAS MUJERES	3	29	59,414,201
2E037C1 PREVENCIÓN Y ATENCIÓN DE MUJERES EN SITUACIÓN DE VIOLENCIA 2020		12	45,206,075
1S048A1 APOYO A FAMILIARES DE VÍCTIMAS DE FEMINICIDIO 2020		4	3,046,000
2P016L2 INSTITUCIONALIZACIÓN DE LA PERSPECTIVA DE GÉNERO EN LA ADMINISTRACIÓN PÚBLICA 2020		13	11,162,126
418 UNIVERSIDAD AUTONOMA DE CHIHUAHUA	1	1	195,776
2E142C1 FORTALECIMIENTO DE LA GESTIÓN EDUCATIVA, INCLUYENTE E INNOVADORA 2020		1	195,776
419 UNIVERSIDAD AUTONOMA DE CD. JUAREZ	2	11	22,707,187
2E192C1 FORTALECIMIENTO DE LA CALIDAD EDUCATIVA 2020		10	
2E141C1 CALIDAD DE LOS SERVICIOS DE EDUCACIÓN SUPERIOR (COBERTURA Y DOCENCIA) 2020		1	22,707,187
426 INSTITUTO CHIHUAHUENSE DE LA JUVENTUD	1	3	1,621,658
2E029C1 ATENCIÓN A LA JUVENTUD 2020		3	1,621,658
441 UNIVERSIDAD TECNOLÓGICA PASO DEL NORTE	1	1	50,000
2E146C1 CALIDAD EN LOS SERVICIOS DE EDUCACIÓN SUPERIOR TECNOLÓGICA 2020		1	50,000
TOTAL	50	135	508,229,275

**GOBIERNO DEL ESTADO DE CHIHUAHUA
PRESUPUESTO DE EGRESOS 2020
PRESUPUESTO BASADO EN RESULTADOS**

102 - SECRETARIA GENERAL DE GOBIERNO

ALINEACIÓN AL PLAN ESTATAL DE DESARROLLO

E403T2 - JUSTICIA Y SEGURIDAD - PREVENCIÓN Y ATENCIÓN A VÍCTIMAS - DERECHOS HUMANOS E INCLUSIÓN SOCIAL

PROGRAMA - 2E082C1 ATENCIÓN A MUJERES VÍCTIMAS DEL DELITO 2020

DEFINICIÓN	BENEFICIARIOS			
	TIPO	TOTAL	MUJERES	HOMBRES
Comprende el conjunto de acciones encaminadas a la prestación de servicios en los ámbitos de prevención, atención, sanción y erradicación de la violencia contra las mujeres, mismos que son otorgados o canalizados en los centros de justicia para las mujeres, a fin de mejorar la calidad de vida y garantizar el acceso a la justicia de las mujeres víctimas de la violencia en el estado.	Mujeres del estado víctimas de la violencia	1,143,781	1,143,781	0

INDICADORES DESTINADOS A LA ATENCIÓN DE LA PERSPECTIVA DE GÉNERO

OBJETIVO A MEDIR		DATOS DEL INDICADOR				
NIVEL	RESUMEN NARRATIVO	NOMBRE	FÓRMULA	META		
FIN	Contribuir a la erradicación de la violencia en contra de las mujeres	Variación porcentual de atenciones brindadas a mujeres víctimas de violencia	$((MVVA_{Ac} / MVVA_{At_1}) - 1) * 100$	MVVA _{Ac} = Mujeres víctimas de violencia año actual MVVA _{At_1} = Mujeres víctimas de violencia año anterior	60,000	0
PROPOSITO	Las mujeres del estado víctimas de la violencia reciben los servicios y atenciones dentro de los centros de justicia para las mujeres	Porcentaje de mujeres víctimas de la violencia que recibieron los servicios y atenciones por parte de los centros de justicia para las mujeres	$(MVVA / MVVE) * 100$	MVVA = Mujeres víctimas de violencia atendidas MVVE = Mujeres víctimas de violencia estimadas	60,000	100
COMPONENTE C01	Atención integral a mujeres otorgada	Porcentaje de asesorías brindadas por la coordinación	$(AB / AE) * 100$	AB = Asesorías brindadas AE = Asesorías estimadas	500	100
COMPONENTE C02	Servicios realizados de mantenimiento del Centro de Justicia para las Mujeres	Porcentaje de servicios de mantenimiento otorgados	$(SO / SE) * 100$	SO = Servicios otorgados SE = Servicios estimados	78	100
ACTIVIDAD C0101	Realización de reuniones de violencia de género	Porcentaje de reuniones de violencia de género	$(RR / RP) * 100$	RR = Reuniones realizadas RP = Reuniones programadas	100	100
ACTIVIDAD C0102	Realización de eventos por la Coordinación General	Porcentaje de realización de eventos por la Coordinación General	$(ER / EE) * 100$	ER = Eventos realizados EE = Eventos estimados	16	100
ACTIVIDAD C0103	Realización de talleres por la Coordinación General	Porcentaje de realización de talleres por la Coordinación General	$(TR / TE) * 100$	TR = Talleres realizados TE = Talleres estimados	8	100
ACTIVIDAD C0201	Realización de Servicios de mantenimiento y contratación de servicios de limpieza a espacios físicos del Centro	Mide el servicio de mantenimiento a espacios físicos dentro del Centro de Justicia para las Mujeres	$(SMO / SME) * 100$	SMO = Servicios de mantenimiento otorgados SME = Servicios de mantenimiento estimados	54	100

**GOBIERNO DEL ESTADO DE CHIHUAHUA
PRESUPUESTO DE EGRESOS 2020
PRESUPUESTO BASADO EN RESULTADOS**

102 - SECRETARIA GENERAL DE GOBIERNO

ALINEACIÓN AL PLAN ESTATAL DE DESARROLLO

E403T2 - JUSTICIA Y SEGURIDAD - PREVENCIÓN Y ATENCIÓN A VÍCTIMAS - DERECHOS HUMANOS E INCLUSIÓN SOCIAL

PROGRAMA - 2E082C1 ATENCIÓN A MUJERES VÍCTIMAS DEL DELITO 2020

DEFINICIÓN	BENEFICIARIOS			
	TIPO	TOTAL	MUJERES	HOMBRES
Comprende el conjunto de acciones encaminadas a la prestación de servicios en los ámbitos de prevención, atención, sanción y erradicación de la violencia contra las mujeres, mismos que son otorgados o canalizados en los centros de justicia para las mujeres, a fin de mejorar la calidad de vida y garantizar el acceso a la justicia de las mujeres víctimas de la violencia en el estado.	Mujeres del estado víctimas de la violencia	1,143,781	1,143,781	0

INDICADORES DESTINADOS A LA ATENCIÓN DE LA PERSPECTIVA DE GÉNERO

OBJETIVO A MEDIR		DATOS DEL INDICADOR				
NIVEL	RESUMEN NARRATIVO	NOMBRE	FÓRMULA		META	
ACTIVIDAD C0202	Contratación de servicios de seguridad para las instalaciones del Centro de Justicia para las Mujeres	Porcentaje de Servicios de seguridad otorgados en las instalaciones del Centro de Justicia para las Mujeres	(SSO/SSE)*100	SSO = Servicios de seguridad otorgados SSE = Servicios de seguridad estimados	24 24	100

**GOBIERNO DEL ESTADO DE CHIHUAHUA
PRESUPUESTO DE EGRESOS 2020
PRESUPUESTO BASADO EN RESULTADOS**

102 - SECRETARIA GENERAL DE GOBIERNO

ALINEACIÓN AL PLAN ESTATAL DE DESARROLLO

E502T4 - GOBIERNO RESPONSABLE - EFICIENCIA GUBERNAMENTAL - REFORMA DEL PODER, PARTICIPACIÓN CIUDADANA Y DEMOCRACIA PARTICIPATIVA

PROGRAMA - 2G007C2 NORMATIVIDAD JURÍDICA 2020

DEFINICIÓN	BENEFICIARIOS			
	TIPO	TOTAL	MUJERES	HOMBRES
Incluye las acciones en materia jurídica para fines de homogeneidad en la aplicación de criterios, como para el control jurídico en las dependencias, entidades y municipios.	Dependencias, entidades y municipios	131		

INDICADORES DESTINADOS A LA ATENCIÓN DE LA PERSPECTIVA DE GÉNERO

OBJETIVO A MEDIR		DATOS DEL INDICADOR				
NIVEL	RESUMEN NARRATIVO	NOMBRE	FÓRMULA	META		
ACTIVIDAD C0101	Asesorías otorgadas a las dependencias, entidades y ayuntamientos que contribuyen el fortalecimiento de sus bases jurídicas.	Porcentaje de las asesorías otorgadas a las dependencias, entidades y ayuntamientos	$(Ao/Ap)*100$	Ao = Asesorías otorgadas Ap = Asesorías programadas	4,141 4,141	100
ACTIVIDAD C0102	Emisión de las consideraciones jurídicas realizadas que cumplan con las disposiciones legales aplicables.	Porcentaje de consultas jurídicas realizadas	$(CJr/CJp)*100$	CJr = Consultas Jurídicas realizadas CJp = Consultas Jurídicas programadas	2,928 2,928	100
ACTIVIDAD C0103	Realización de reuniones interinstitucionales con las autoridades del Estado	Porcentaje de reuniones interinstitucionales realizadas con las autoridades del estado	$(RR/RP)*100$	RR = Reuniones realizadas RP = Reuniones programadas	429 429	100
ACTIVIDAD C0104	Elaboración del Programa Estatal de Derechos Humanos	Porcentaje de avance en la elaboración del Programa Estatal de Derechos Humanos	$(FRR/FRP)*100$	FRR = Foros regionales realizados FRP = Foros regionales programados	5 5	100
ACTIVIDAD C0201	Análisis realizados de planteamientos que requieren regulación jurídica.	Porcentaje de análisis realizados de planteamientos que requieren regulación jurídica	$(Ar/Ap)*100$	Ar = Análisis realizados Ap = Análisis programados	214 214	100
ACTIVIDAD C0202	Formulación de los instrumentos que requieren participación de la Secretaría General de Gobierno.	Porcentaje de instrumentos formulados que requieren la participación de la Secretaría General de Gobierno	$(Ir/Ip)*100$	Ir = Instrumentos realizados Ip = Instrumentos programados	1,359 1,359	100
ACTIVIDAD C0301	Procedimientos administrativos y jurídicos instaurados.	Porcentaje de procedimientos administrativos y jurídicos instaurados	$(PAJr/PAJp)*100$	PAJr = Procedimientos administrativos jurídicos realizados PAJp = Procedimientos administrativos jurídicos programados	1,300 1,300	100

**GOBIERNO DEL ESTADO DE CHIHUAHUA
PRESUPUESTO DE EGRESOS 2020
PRESUPUESTO BASADO EN RESULTADOS**

102 - SECRETARIA GENERAL DE GOBIERNO

ALINEACIÓN AL PLAN ESTATAL DE DESARROLLO

E502T4 - GOBIERNO RESPONSABLE - EFICIENCIA GUBERNAMENTAL - REFORMA DEL PODER, PARTICIPACIÓN CIUDADANA Y DEMOCRACIA PARTICIPATIVA

PROGRAMA - 2G007C2 NORMATIVIDAD JURÍDICA 2020

DEFINICIÓN	BENEFICIARIOS			
	TIPO	TOTAL	MUJERES	HOMBRES
Incluye las acciones en materia jurídica para fines de homogeneidad en la aplicación de criterios, como para el control jurídico en las dependencias, entidades y municipios.	Dependencias, entidades y municipios	131		

INDICADORES DESTINADOS A LA ATENCIÓN DE LA PERSPECTIVA DE GÉNERO

OBJETIVO A MEDIR		DATOS DEL INDICADOR				
NIVEL	RESUMEN NARRATIVO	NOMBRE	FÓRMULA		META	
ACTIVIDAD C0302	Legalizaciones y apostillas de documentos oficiales solicitados.	Porcentaje de las legalizaciones y apostillas otorgadas a los beneficiarios	$(LAo/LAp)*100$	LAo = Legalizaciones y apostillas de documentos oficiales otorgados LAp = Legalizaciones y apostillas de documentos oficiales programados	25,695 25,695	100
ACTIVIDAD C0105	Iniciativas a las reformas de procuración de justicia, participación ciudadana y electoral presentadas ante el Congreso del Estado	Porcentaje de iniciativas a las reformas de procuración de justicia, participación ciudadana y electoral presentadas ante el Congreso del Estado	$(IRPC/IRPr)*100$	IRPC = Iniciativas a las reformas presentadas ante el Congreso del Estado IRPr = Iniciativas a las reformas programadas para presentar ante el Congreso del Estado	6 6	100
ACTIVIDAD C0106	Seguimiento al cumplimiento de las acciones que integran el Plan de Contingencia de Defensores y Periodistas	Porcentaje de avance en el cumplimiento de las acciones que integran el Plan de Contingencia de defensores y periodistas	$(AC/AP)*100$	AC = Acciones cumplidas AP = Acciones programadas	26 26	100
ACTIVIDAD C0107	Seguimiento al cumplimiento de las acciones que integran el Programa Especial Guadalupe y Calvo	Porcentaje de avance en la implementación de las medidas que permitan la reducción de los índices de homicidios dolosos en el Municipio de Guadalupe y Calvo	$(APm/APr)*100$	APm = Acciones puestas en marcha APr = Acciones programadas	100 100	100

**GOBIERNO DEL ESTADO DE CHIHUAHUA
PRESUPUESTO DE EGRESOS 2020
PRESUPUESTO BASADO EN RESULTADOS**

104 - SECRETARIA DE INNOVACION Y DESARROLLO ECONOMICO

ALINEACIÓN AL PLAN ESTATAL DE DESARROLLO

E203T2 - ECONOMÍA, INNOVACIÓN, DESARROLLO SUSTENTABLE Y EQUILIBRIO REGIONAL - INDUSTRIA - DERECHOS HUMANOS E INCLUSIÓN SOCIAL

PROGRAMA - 1S039B1 APOYO AL FORTALECIMIENTO Y DESARROLLO INDUSTRIAL 2020

DEFINICIÓN	BENEFICIARIOS			
	TIPO	TOTAL	MUJERES	HOMBRES
Impulsar el crecimiento y competitividad de las micro, pequeñas y medianas empresas de la industria de la transformación del estado a través de asesorías, apoyos económicos, capacitación, entrenamiento y certificaciones en sistemas de calidad.	Micro, pequeñas y medianas empresas de la industria de la transformación del estado	310		

INDICADORES DESTINADOS A LA ATENCIÓN DE LA PERSPECTIVA DE GÉNERO

OBJETIVO A MEDIR		DATOS DEL INDICADOR				
NIVEL	RESUMEN NARRATIVO	NOMBRE	FÓRMULA	META		
ACTIVIDAD C0101	Atención de solicitudes para apoyos económicos para la creación y fortalecimiento de MiPyMEs de la industria de la transformación	Variación porcentual de microempresarias sujetas de derecho con apoyo económico	$((MSDAET / MSDAET1) - 1) * 100$	MSDAET = Microempresarias sujetas de derecho con apoyo económico a través del fomento al empleo en el año actual MSDAET1 = Microempresarias sujetas de derecho con apoyo económico a través del fomento al empleo en el año anterior	40 30	33.33
		Variación porcentual de solicitudes de apoyo económico de MiPyMes para proyecto Chihuahua Innova.	$((SAEMPCIT / SAEMPCIT1) - 1) * 100$	SAEMPCIT = Solicitudes de apoyo económico de MiPyMes para proyecto Chihuahua Innova en el año actual SAEMPCIT1 = Solicitudes de apoyo económico de MiPyMes para proyecto Chihuahua Innova en el año anterior	60 60	0

**GOBIERNO DEL ESTADO DE CHIHUAHUA
PRESUPUESTO DE EGRESOS 2020
PRESUPUESTO BASADO EN RESULTADOS**

104 - SECRETARIA DE INNOVACION Y DESARROLLO ECONOMICO

ALINEACIÓN AL PLAN ESTATAL DE DESARROLLO

E205T2 - ECONOMÍA, INNOVACIÓN, DESARROLLO SUSTENTABLE Y EQUILIBRIO REGIONAL - COMERCIO - DERECHOS HUMANOS E INCLUSIÓN SOCIAL

PROGRAMA - 1S050B1 APOYO PARA EL FOMENTO AL COMERCIO Y DESARROLLO EMPRESARIAL 2020

DEFINICIÓN	BENEFICIARIOS			
	TIPO	TOTAL	MUJERES	HOMBRES
Generar sinergias que fortalezcan las y los empresarios de las micro, pequeñas y medianas empresas comerciales a través de los servicios para la creación de nuevas empresas, asesorías, certificaciones, apoyos económicos así como gestiones; a fin de que se integren a cadenas de valor y aumenten su esperanza de vida.	Las y los empresarios de las micro, pequeñas y medianas empresas comerciales	3,642	1,457	2,185

INDICADORES DESTINADOS A LA ATENCIÓN DE LA PERSPECTIVA DE GÉNERO

OBJETIVO A MEDIR		DATOS DEL INDICADOR				
NIVEL	RESUMEN NARRATIVO	NOMBRE	FÓRMULA	META		
ACTIVIDAD C0301	Desarrollo de talento empresarial a emprendedores y MiPyMEs	Porcentaje de MiPyMes comerciales impulsadas.	$(MCIT/MCPT1)*100$	MCIT = MiPyMes comerciales impulsadas en el año actual. MCPT1 = MiPyMes comerciales programadas en el año actual.	110 110	100
ACTIVIDAD C0403	Tramitación para el etiquetado de comercialización	Variación porcentual del número de empresas apoyadas para el cumplimiento de etiquetado para la comercialización	$((EAECT /EAECT1)-1)*100$	EAECT = Empresas apoyadas para el cumplimiento de etiquetado en el año actual EAECT1= Empresas apoyadas para el cumplimiento de etiquetado en el año anterior	200 52	284.62

**GOBIERNO DEL ESTADO DE CHIHUAHUA
PRESUPUESTO DE EGRESOS 2020
PRESUPUESTO BASADO EN RESULTADOS**

104 - SECRETARIA DE INNOVACION Y DESARROLLO ECONOMICO

ALINEACIÓN AL PLAN ESTATAL DE DESARROLLO

E206T2 - ECONOMÍA, INNOVACIÓN, DESARROLLO SUSTENTABLE Y EQUILIBRIO REGIONAL - TURISMO - DERECHOS HUMANOS E INCLUSIÓN SOCIAL

PROGRAMA - 2F011C1 FOMENTO Y DESARROLLO TURÍSTICO 2020

DEFINICIÓN	BENEFICIARIOS			
	TIPO	TOTAL	MUJERES	HOMBRES
Fortalecer y estimular el desarrollo turístico en el estado, a través de eventos, promoción, certificaciones, capacitación, así como proyectos para las y los prestadores de servicios turísticos en el estado.	Las y los prestadores de servicios turísticos en el estado	1,777	711	1,066

INDICADORES DESTINADOS A LA ATENCIÓN DE LA PERSPECTIVA DE GÉNERO

OBJETIVO A MEDIR		DATOS DEL INDICADOR				
NIVEL	RESUMEN NARRATIVO	NOMBRE	FÓRMULA		META	
ACTIVIDAD C0201	Elaboración del contenido de folletos, carteles, mapas, postales, planos y programas institucionales de promoción turística	Variación porcentual de folletos de trata de personas	$((FTPPT/FTPPT1)-1)*100$	FTPPT = Folletos de trata de personas en el año actual FTPPT1 = Folletos de trata de personas en el año anterior	2,500 2,500	0
ACTIVIDAD C0402	Organización de cursos y talleres para guías de turistas, meseros, camaristas, recepcionistas, entre otros	Variación porcentual de cursos de capacitación en prevención de trata de personas	$((NCCPTPT/NCCPTPT1)-1)*100$	NCCPTPT= Número de cursos de capacitación en prevención de trata de personas en el año actual NCCPTPT1= Número de cursos de capacitación en prevención de trata de personas en el año anterior	2 5	-60
		Variación porcentual de cursos de capacitación para empoderamiento para las mujeres de mipymes turísticas	$((CCEMMTT/ CCEMMTT1)-1)*100$	CCEMMTT= Cursos de capacitación para empoderamiento para las mujeres de mipymes turísticas en el año actual CCEMMTT1 = Cursos de capacitación para empoderamiento para las mujeres de mipymes turísticas en el año anterior	2 2	0

**GOBIERNO DEL ESTADO DE CHIHUAHUA
PRESUPUESTO DE EGRESOS 2020
PRESUPUESTO BASADO EN RESULTADOS**

104 - SECRETARIA DE INNOVACION Y DESARROLLO ECONOMICO

ALINEACIÓN AL PLAN ESTATAL DE DESARROLLO

E203T2 - ECONOMÍA, INNOVACIÓN, DESARROLLO SUSTENTABLE Y EQUILIBRIO REGIONAL - INDUSTRIA - DERECHOS HUMANOS E INCLUSIÓN SOCIAL

PROGRAMA - 2P009L1 PLANEACIÓN, EVALUACIÓN Y CONDUCCIÓN DEL DESARROLLO ECONÓMICO 2020

DEFINICIÓN	BENEFICIARIOS			
	TIPO	TOTAL	MUJERES	HOMBRES
Articulación eficaz de estrategias, políticas y programas del sector económico para la conservación de empleos de calidad para la población económicamente activa formal en el estado de Chihuahua a través de proyectos productivos, compendios así como la creación de Instrumentos de inteligencia de negocio que incidan en el desarrollo económico.	Unidades económicas para la población económicamente activa	72,244		

INDICADORES DESTINADOS A LA ATENCIÓN DE LA PERSPECTIVA DE GÉNERO

OBJETIVO A MEDIR		DATOS DEL INDICADOR				
NIVEL	RESUMEN NARRATIVO	NOMBRE	FÓRMULA	META		
ACTIVIDAD C0101	Identificación de proyectos productivos en el estado	Variación porcentual de proyectos identificados liderados por mujeres	$((PPILMT/PPILMT1)-1)*100$	PPILMT = Proyectos productivos identificados liderados por mujeres en el año actual	3	0
				PPILMT1 = Proyectos productivos identificados liderados por mujeres en el año anterior	3	
ACTIVIDAD C0201	Elaboración de estudios socioeconómicos	Porcentaje del estudio para la identificación de la disponibilidad de mano de obra con perspectiva de género por región	$(EIDMOPGRRT/EIDMOPGRPT1)*100$	EIDMOPGRRT= Estudio para la identificación de la disponibilidad de mano de obra con perspectiva de género por región realizado en el año actual	1	100
				EIDMOPGRPT1= Estudio para la identificación de la disponibilidad de mano de obra con perspectiva de género por región programado en el año actual	1	

**GOBIERNO DEL ESTADO DE CHIHUAHUA
PRESUPUESTO DE EGRESOS 2020
PRESUPUESTO BASADO EN RESULTADOS**

105 - SECRETARIA DE DESARROLLO SOCIAL

ALINEACIÓN AL PLAN ESTATAL DE DESARROLLO

E101T2 - DESARROLLO HUMANO Y SOCIAL - DESARROLLO SOCIAL - DERECHOS HUMANOS E INCLUSIÓN SOCIAL

PROGRAMA - 1S025A1 CHIHUAHUA CRECE CONTIGO: NIÑAS, NIÑOS, ADOLESCENTES Y JUVENTUDES 2020

DEFINICIÓN	BENEFICIARIOS			
	TIPO	TOTAL	MUJERES	HOMBRES
Dirige las acciones encaminadas a mejorar las condiciones de desarrollo de niñas, niños, adolescentes y jóvenes en condiciones de pobreza extrema, vulnerabilidad y/o riesgo psicosocial, mediante acciones coordinadas con organizaciones de la sociedad civil, para generar espacios de cuidado integral, profesionalización de cuidadoras y ampliar oportunidades de desarrollo y formación.	Niñas, niños, adolescentes y jóvenes en condiciones de pobreza extrema, vulnerabilidad y/o riesgo psicosocial	11,500	5,750	5,750

INDICADORES DESTINADOS A LA ATENCIÓN DE LA PERSPECTIVA DE GÉNERO

OBJETIVO A MEDIR		DATOS DEL INDICADOR				
NIVEL	RESUMEN NARRATIVO	NOMBRE	FÓRMULA	META		
ACTIVIDAD C0402	Acciones socioeducativas, familiares y comunitarias, para el acompañamiento integral del desarrollo infantil temprano	Promedio de mujeres embarazadas y madres de recién nacidos que asisten a las acciones socioeducativas para el desarrollo infantil temprano	MEyM / TT	MEyM = Total de mujeres embarazadas y madres de recién nacidos que asisten TT = Total de talleres	280 35	8
ACTIVIDAD C0403	Atención a jefas de familias, madres de niñas y niños de 0 a 6 años, en pobreza, que requieren de apoyo económico	Porcentaje de jefas de familia, madres en pobreza de niñas y niños de 0 a 6 años que recibieron apoyos económicos	(JFB/MnnF)*100	JFB = Jefas de familia beneficiarias MnnF = Jefas de familia focalizadas	2,100 2,500	84

**GOBIERNO DEL ESTADO DE CHIHUAHUA
PRESUPUESTO DE EGRESOS 2020
PRESUPUESTO BASADO EN RESULTADOS**

105 - SECRETARIA DE DESARROLLO SOCIAL

ALINEACIÓN AL PLAN ESTATAL DE DESARROLLO

E101T2 - DESARROLLO HUMANO Y SOCIAL - DESARROLLO SOCIAL - DERECHOS HUMANOS E INCLUSIÓN SOCIAL

PROGRAMA - 1S028A1 UNIDOS CON VALOR POR JÚAREZ 2020

DEFINICIÓN	BENEFICIARIOS			
	TIPO	TOTAL	MUJERES	HOMBRES
Agrupar las acciones destinadas a brindar atención integral a la población en condiciones de vulnerabilidad que reside en la zona fronteriza del estado, con la finalidad de resolver las problemáticas de la población en situación de vulnerabilidad.	La población en condiciones de vulnerabilidad que reside en la zona fronteriza del estado	10,000	5,000	5,000

INDICADORES DESTINADOS A LA ATENCIÓN DE LA PERSPECTIVA DE GÉNERO

OBJETIVO A MEDIR		DATOS DEL INDICADOR				
NIVEL	RESUMEN NARRATIVO	NOMBRE	FÓRMULA			META
ACTIVIDAD C0203	Contención a personas en situación de violencia desde un enfoque de género	Promedio de contenciones a personas en situación de violencia	TC / PA	TC = Total de contenciones PA = Personas atendidas	10,000 5,000	2

**GOBIERNO DEL ESTADO DE CHIHUAHUA
PRESUPUESTO DE EGRESOS 2020
PRESUPUESTO BASADO EN RESULTADOS**

105 - SECRETARIA DE DESARROLLO SOCIAL

ALINEACIÓN AL PLAN ESTATAL DE DESARROLLO

E101T1 - DESARROLLO HUMANO Y SOCIAL - DESARROLLO SOCIAL - OPCIÓN PREFERENCIAL POR LAS PERSONAS EN SITUACIÓN DE POBREZA

PROGRAMA - 2E027C1 FORTALECIMIENTO COMUNITARIO Y COHESIÓN SOCIAL 2020

DEFINICIÓN	BENEFICIARIOS			
	TIPO	TOTAL	MUJERES	HOMBRES
Programa de carácter transversal cuyo propósito es promover e impulsar la prevención del embarazo en adolescentes y la violencia de género para el ejercicio de los derechos de los sujetos sociales y comunidades que les permita desarrollar sus capacidades para mejorar la calidad de vida, a través de acciones de vinculación y participación que contribuyan al fortalecimiento del tejido social.	Las personas que habitan en zonas de atención prioritaria	20,500	12,750	7,750

INDICADORES DESTINADOS A LA ATENCIÓN DE LA PERSPECTIVA DE GÉNERO

OBJETIVO A MEDIR		DATOS DEL INDICADOR			
NIVEL	RESUMEN NARRATIVO	NOMBRE	FÓRMULA	META	
COMPONENTE C03	Servicios para la prevención y atención de la violencia de género	Promedio de servicios otorgados por persona	SO / PA	SO = Servicios otorgados PA = Personas atendidas 12,768 2,960	4.31
ACTIVIDAD C0301	Acompañamiento individual y grupal a mujeres en situación de violencia de género	Promedio de mujeres que reciben acompañamiento	AMSV / TMA	AMSV = Acompañamientos a mujeres en situación de violencia TMA = Total de mujeres atendidas 7,663 1,200	6.39
ACTIVIDAD C0302	Realización de sesiones y actividades de fortalecimiento a mujeres para la prevención de la violencia de género	Promedio de asistencia de mujeres a las actividades de prevención de violencia de género	NA / ARPV	NA = Número de asistencias ARPV = Actividades de prevención de violencia realizadas 77,250 5,010	15.42
ACTIVIDAD C0303	Acompañamiento individual para prevención secundaria de la violencia de género	Promedio de asistencia a los acompañamientos individuales	AMH/ THA	AMH = Acompañamientos mensuales a hombres THA = Total de hombres atendidos 630 205	3.07
ACTIVIDAD C0304	Promoción de paternidades responsables para la prevención de la violencia de género	Promedio de asistencia a las sesiones	NA / SNM	NA = Número de asistencias SNM = Sesiones de nuevas masculinidades y paternidades responsables 1,080 119	9.08

**GOBIERNO DEL ESTADO DE CHIHUAHUA
PRESUPUESTO DE EGRESOS 2020
PRESUPUESTO BASADO EN RESULTADOS**

105 - SECRETARIA DE DESARROLLO SOCIAL

ALINEACIÓN AL PLAN ESTATAL DE DESARROLLO

E101T3 - DESARROLLO HUMANO Y SOCIAL - DESARROLLO SOCIAL - AGENDA TAI: TRANSPARENCIA, COMBATE A LA CORRUPCIÓN Y A LA IMPUNIDAD

PROGRAMA - 2P027L1 APOYO A LA GESTIÓN DEL SECTOR SOCIAL 2020

DEFINICIÓN	BENEFICIARIOS			
	TIPO	TOTAL	MUJERES	HOMBRES
Acciones encaminadas a mejorar las unidades administrativas de la Secretaría de Desarrollo Social, propiciando que los recursos públicos sean ejercidos de acuerdo a los objetivos y metas establecidas, así como en estricto apego a las disposiciones legales aplicables y a la normatividad vigente. Todo ello bajo los criterios de eficacia, eficiencia, economía, racionalidad, transparencia y honradez.	Unidades administrativas de la Secretaría de Desarrollo Social	27		

INDICADORES DESTINADOS A LA ATENCIÓN DE LA PERSPECTIVA DE GÉNERO

OBJETIVO A MEDIR		DATOS DEL INDICADOR				
NIVEL	RESUMEN NARRATIVO	NOMBRE	FÓRMULA	META		
COMPONENTE C02	Programa de transversalización de la perspectiva de género implementado	Porcentaje de direcciones implementando las acciones del programa	$(DAIP/TDS) * 100$	DAIP = Direcciones implementando el programa TDS = Total de direcciones de la secretaría	5	100
ACTIVIDAD C0201	Implementación del programa de cultura institucional	Porcentaje de acciones realizadas	$(AR / TA) * 100$	AR = Acciones realizadas TA = Total de acciones	10	100
					10	100
					10	100

**GOBIERNO DEL ESTADO DE CHIHUAHUA
PRESUPUESTO DE EGRESOS 2020
PRESUPUESTO BASADO EN RESULTADOS**

106 - SECRETARIA DE SALUD

ALINEACIÓN AL PLAN ESTATAL DE DESARROLLO

E102T1 - DESARROLLO HUMANO Y SOCIAL - SALUD - OPCIÓN PREFERENCIAL POR LAS PERSONAS EN SITUACIÓN DE POBREZA

PROGRAMA - 2E034C1 CHIHUAHUA CRECE CONTIGO 2020

DEFINICIÓN	BENEFICIARIOS			
	TIPO	TOTAL	MUJERES	HOMBRES
Programa interinstitucional con acciones focalizadas en reducir las brechas en la población de mayor rezago y marginación social, priorizando a las mujeres embarazadas y niñas y niños menores de cinco años más afectados por la pobreza y la desigualdad, mejorando su calidad de vida.	Población en situación de pobreza extrema del estado de Chihuahua	4,431	2,659	1,772

INDICADORES DESTINADOS A LA ATENCIÓN DE LA PERSPECTIVA DE GÉNERO

OBJETIVO A MEDIR		DATOS DEL INDICADOR			
NIVEL	RESUMEN NARRATIVO	NOMBRE	FÓRMULA	META	
ACTIVIDAD C0201	Seguimiento y monitoreo de mujeres embarazadas y puérperas detectadas en las zonas de mayor pobreza y marginación social	Promedio de visitas domiciliarias	(VD/MEDC) VD = Visitas domiciliarias MEDC = Mujeres embarazadas dectectadas en censo	2,430 810	3

**GOBIERNO DEL ESTADO DE CHIHUAHUA
PRESUPUESTO DE EGRESOS 2020
PRESUPUESTO BASADO EN RESULTADOS**

107 - SECRETARIA DE EDUCACION Y DEPORTE

ALINEACIÓN AL PLAN ESTATAL DE DESARROLLO

E103T2 - DESARROLLO HUMANO Y SOCIAL - EDUCACIÓN - DERECHOS HUMANOS E INCLUSIÓN SOCIAL

PROGRAMA - 2E044C1 INCLUSIÓN SOCIAL EN EL SISTEMA EDUCATIVO 2020

DEFINICIÓN	BENEFICIARIOS			
	TIPO	TOTAL	MUJERES	HOMBRES
Prestación del servicio educativo con una visión inclusiva, equitativa, con perspectiva de género y respeto a los derechos humanos de los alumnos y alumnas en situación vulnerable en educación básica para contribuir a disminuir las brechas de desigualdad	Alumnos y alumnas en situación vulnerable	1,241,625	608,397	633,228

INDICADORES DESTINADOS A LA ATENCIÓN DE LA PERSPECTIVA DE GÉNERO

OBJETIVO A MEDIR		DATOS DEL INDICADOR				
NIVEL	RESUMEN NARRATIVO	NOMBRE	FÓRMULA	META		
ACTIVIDAD C0103	Atención a hijas e hijos de mujeres víctimas de violencia apoyadas por los Centros de Justicia para la Mujer (CEJUM)	Variación porcentual de hijas e hijos de mujeres víctimas de violencia	$((NyAA_t/NyAA_{t-1})-1)*100$	NyAA _t = Niñas, niños y adolescentes atendidos en el año actual NyAA _{t-1} = Niñas, niños y adolescentes atendidos en el año anterior	8,900	0.77
ACTIVIDAD C0302	Mantenimiento de lactarios en la Secretaría de educación y deporte	Variación porcentual de beneficiadas del uso de lactarios en la secretaría de educación y deporte	$((BLSEyDA_1/BLSEyDA_{t-1})-1)*100$	BLSEyDA ₁ = Beneficiadas del uso de lactarios en secretaría de educación y deporte en el año actual BLSEyDA _{t-1} = Beneficiadas del uso de lactarios en secretaría de educación y deporte en el año anterior	15	0

**GOBIERNO DEL ESTADO DE CHIHUAHUA
PRESUPUESTO DE EGRESOS 2020
PRESUPUESTO BASADO EN RESULTADOS**

108 - SECRETARIA DE TRABAJO Y PREVISION SOCIAL

ALINEACIÓN AL PLAN ESTATAL DE DESARROLLO

E505T1 - GOBIERNO RESPONSABLE - TRABAJO Y PREVISIÓN SOCIAL - OPCIÓN PREFERENCIAL POR LAS PERSONAS EN SITUACIÓN DE POBREZA

PROGRAMA - 1S037A1 APOYOS PARA EL EMPLEO EN EL ESTADO DE CHIHUAHUA 2020

DEFINICIÓN	BENEFICIARIOS			
	TIPO	TOTAL	MUJERES	HOMBRES
Promover la colocación en una ocupación o actividad productiva, a personas desempleadas o subempleadas en el estado de Chihuahua, mediante el otorgamiento de apoyos económicos o en especie que permitan la capacitación, autoempleo o movilidad laboral requerida para su desarrollo.	Personas desocupadas con necesidades específicas	3,887	1,944	1,943

INDICADORES DESTINADOS A LA ATENCIÓN DE LA PERSPECTIVA DE GÉNERO

OBJETIVO A MEDIR		DATOS DEL INDICADOR				
NIVEL	RESUMEN NARRATIVO	NOMBRE	FÓRMULA		META	
FIN	Contribuir a facilitar la colocación en una ocupación productiva a la población buscadora de empleo del estado de Chihuahua, especialmente a los grupos vulnerados, mediante el otorgamiento de apoyos económicos y en especie que promueven su inclusión laboral y el acceso a sus derechos.	Porcentaje de personas de grupos vulnerados apoyadas	$(PAGV/PAT)*100$	PAGV = Personas apoyadas de grupos vulnerados PAT = Personas apoyadas totales	2,176 3,887	55.98

**GOBIERNO DEL ESTADO DE CHIHUAHUA
PRESUPUESTO DE EGRESOS 2020
PRESUPUESTO BASADO EN RESULTADOS**

108 - SECRETARIA DE TRABAJO Y PREVISION SOCIAL

ALINEACIÓN AL PLAN ESTATAL DE DESARROLLO

E505T2 - GOBIERNO RESPONSABLE - TRABAJO Y PREVISIÓN SOCIAL - DERECHOS HUMANOS E INCLUSIÓN SOCIAL

PROGRAMA - 2E014C1 JUSTICIA LABORAL 2020

DEFINICIÓN	BENEFICIARIOS			
	TIPO	TOTAL	MUJERES	HOMBRES
Fomenta el cumplimiento de la legislación laboral, el respeto de los derechos de las y los trabajadores y empleadores del estado de Chihuahua, mediante la impartición de justicia en forma correcta , transparente y pronta.	Las y los trabajadores del estado en conflicto laboral	91,489	54,893	36,596

INDICADORES DESTINADOS A LA ATENCIÓN DE LA PERSPECTIVA DE GÉNERO

OBJETIVO A MEDIR		DATOS DEL INDICADOR				
NIVEL	RESUMEN NARRATIVO	NOMBRE	FÓRMULA	META		
COMPONENTE C01	Cumplimiento de la normativa laboral, especialmente frente en trabajo infantil, verificada.	Porcentaje de cumplimiento en los procedimientos de inspección realizados	$(IC/IR)*100$	IC = Inspecciones con cumplimiento en la normatividad laboral IR = Total de inspecciones realizadas	3,600	80
ACTIVIDAD C0203	Asesoramiento Laboral	Porcentaje de asesorías laborales proporcionadas por la Procuraduría de la Defensa del Trabajador.	$(ASR/ASP)*100$	ASR = Asesorías realizadas ASP = Asesorías programadas	27,956 27,956	100

**GOBIERNO DEL ESTADO DE CHIHUAHUA
PRESUPUESTO DE EGRESOS 2020
PRESUPUESTO BASADO EN RESULTADOS**

108 - SECRETARIA DE TRABAJO Y PREVISION SOCIAL

ALINEACIÓN AL PLAN ESTATAL DE DESARROLLO

E505T1 - GOBIERNO RESPONSABLE - TRABAJO Y PREVISIÓN SOCIAL - OPCIÓN PREFERENCIAL POR LAS PERSONAS EN SITUACIÓN DE POBREZA

PROGRAMA - 2E015C1 SERVICIO ESTATAL DEL EMPLEO 2020

DEFINICIÓN	BENEFICIARIOS			
	TIPO	TOTAL	MUJERES	HOMBRES
Hacer efectivo el derecho de toda persona a un trabajo digno y socialmente útil, coadyuvando en la creación de condiciones para la generación de empleos que permitan mejorar la calidad de vida de las personas desocupadas del estado de Chihuahua.	Población desocupada del Estado de Chihuahua que desea colocarse en un empleo formal	8,370	4,185	4,185

INDICADORES DESTINADOS A LA ATENCIÓN DE LA PERSPECTIVA DE GÉNERO

OBJETIVO A MEDIR		DATOS DEL INDICADOR			
NIVEL	RESUMEN NARRATIVO	NOMBRE		FÓRMULA	META
ACTIVIDAD C0201	Reclutamiento y orientación a trabajadores agrícolas migrantes seleccionados para su movilidad laboral	Porcentaje migrantes	de trabajadores agrícolas	$(TAMA/TAMP)*100$	100
				TAMA = Trabajadores agrícolas migrantes atendidos	232
				TAMP = Trabajadores agrícolas migrantes programados	232

**GOBIERNO DEL ESTADO DE CHIHUAHUA
PRESUPUESTO DE EGRESOS 2020
PRESUPUESTO BASADO EN RESULTADOS**

108 - SECRETARIA DE TRABAJO Y PREVISION SOCIAL

ALINEACIÓN AL PLAN ESTATAL DE DESARROLLO

E505T2 - GOBIERNO RESPONSABLE - TRABAJO Y PREVISIÓN SOCIAL - DERECHOS HUMANOS E INCLUSIÓN SOCIAL

PROGRAMA - 2P003L1 CULTURA DE INCLUSIÓN LABORAL 2020

DEFINICIÓN	BENEFICIARIOS			
	TIPO	TOTAL	MUJERES	HOMBRES
Armonizar las relaciones entre los factores de la producción a fin de lograr condiciones de paz y estabilidad laboral en la entidad, así como lograr el cumplimiento de las normas laborales en los centros de trabajo, previniendo con ello los conflictos entre las partes; promoviendo en todo momento la modernización de las instituciones laborales a fin de cumplir en forma adecuada con sus funciones.	Las y los trabajadores, patrones, organizaciones del sector laboral y sociedad del estado	161,686	68,722	92,964

INDICADORES DESTINADOS A LA ATENCIÓN DE LA PERSPECTIVA DE GÉNERO

OBJETIVO A MEDIR		DATOS DEL INDICADOR				
NIVEL	RESUMEN NARRATIVO	NOMBRE	FÓRMULA	META		
FIN	Contribuir a generar una cultura de inclusión laboral de grupos vulnerados, especialmente jornaleros agrícolas, mediante un seguimiento puntual, cercano y directo de sus condiciones de trabajo y la construcción de alianzas entre los sectores laborales del Estado de Chihuahua.	Porcentaje de sujetos sociales prioritarios atendidos	$(SSPA/TPA)*100$	SSPA = Sujetos sociales prioritarios atendidos TPA = Total de personas atendidas en la Secretaría del Trabajo y Previsión Social	73,721 161,686	45.6

**GOBIERNO DEL ESTADO DE CHIHUAHUA
PRESUPUESTO DE EGRESOS 2020
PRESUPUESTO BASADO EN RESULTADOS**

111 - SECRETARIA DE DESARROLLO URBANO Y ECOLOGIA

ALINEACIÓN AL PLAN ESTATAL DE DESARROLLO

E303T3 - INFRAESTRUCTURA, DESARROLLO URBANO Y MEDIO AMBIENTE - DESARROLLO URBANO - AGENDA TA: TRANSPARENCIA, COMBATE A LA CORRUPCIÓN Y A LA IMPUNIDAD

PROGRAMA - 2P007L1 POLÍTICA Y PLANEACIÓN DEL DESARROLLO URBANO 2020

DEFINICIÓN	BENEFICIARIOS			
	TIPO	TOTAL	MUJERES	HOMBRES
Coadyuva a que los municipios del estado cuenten con planes y programas de desarrollo urbano que permitan un crecimiento armónico y así mejorar la calidad de vida de sus habitantes.	Población	3,406,465	1,713,920	1,692,545

INDICADORES DESTINADOS A LA ATENCIÓN DE LA PERSPECTIVA DE GÉNERO

OBJETIVO A MEDIR		DATOS DEL INDICADOR				
NIVEL	RESUMEN NARRATIVO	NOMBRE	FÓRMULA	META		
COMPONENTE C05	Programa de capacitación y asesoría en materia de desarrollo urbano a municipios implementados	Porcentaje de programas de educación e investigación en materia urbana	$(PCADUR/PCADUP)*100$	PCADUR = Programa de capacitación y asesoría en materia de desarrollo urbano realizados PCADUP = Programa de capacitación y asesoría en materia de desarrollo urbano programados	1	100
ACTIVIDAD C0501	Capacitación a autoridades municipales	Porcentaje de capacitación a autoridades municipales	$(CAMR/CAMP)*100$	CAMR = Capacitación a autoridades municipales realizadas CAMP = Capacitación a autoridades municipales programadas	12	100

**GOBIERNO DEL ESTADO DE CHIHUAHUA
PRESUPUESTO DE EGRESOS 2020
PRESUPUESTO BASADO EN RESULTADOS**

112 - SECRETARIA DE DESARROLLO RURAL

ALINEACIÓN AL PLAN ESTATAL DE DESARROLLO

E202T2 - ECONOMÍA, INNOVACIÓN, DESARROLLO SUSTENTABLE Y EQUILIBRIO REGIONAL - DESARROLLO AGROPECUARIO, PESQUERO Y FORESTAL - DERECHOS HUMANOS E INCLUSIÓN SOCIAL

PROGRAMA - 1S019B1 PROGRAMA PARA EL DESARROLLO FORESTAL SUSTENTABLE 2020

DEFINICIÓN	BENEFICIARIOS			
	TIPO	TOTAL	MUJERES	HOMBRES
Fortalecer y apoyar el crecimiento del desarrollo forestal promoviendo el aprovechamiento sustentable de los recursos forestales del estado, de las personas dueñas y/o poseedoras de los terrenos forestales o preferentemente forestales, manteniendo e incrementando la provisión de bienes y servicios ambientales, reduciendo las emisiones de carbono generadas por la deforestación y degradación forestal, implementando acciones de supervisión y vigilancia forestal para reducir la superficie afectada por cambios no autorizados de uso de suelo y tala ilegal, logrando con ello la preservación de los ecosistemas federales.	Las y los dueños y poseedores de terrenos forestales y preferentemente forestales del estado	253,222	43,124	210,098

INDICADORES DESTINADOS A LA ATENCIÓN DE LA PERSPECTIVA DE GÉNERO

OBJETIVO A MEDIR		DATOS DEL INDICADOR				
NIVEL	RESUMEN NARRATIVO	NOMBRE	FÓRMULA	META		
ACTIVIDAD C0101	Operación de brigadas rurales para la prevención y combate de incendios forestales	Porcentaje de brigadas rurales para el combate de incendios forestales operadas	$(BRCIFO/BRCIFP)*100$	BRCIFO = Brigadas rurales para el combate de Incendios forestales operadas	40	100
				BRCIFP = Brigadas rurales para el combate de Incendios forestales programadas	40	
ACTIVIDAD C0202	Producción de planta para reforestación urbana y restauración forestal rural	Porcentaje de producción de planta para reforestación urbana y restauración forestal rural	$(PPd/PPg)*100$	PPd = Planta para reforestación urbana y restauración forestal rural producida	250,000	100
				PPg = Planta para reforestación urbana y restauración forestal rural programada	250,000	
ACTIVIDAD C0401	Revisiones al transporte de materias primas forestales	Porcentaje de revisiones al transporte de materias primas forestales realizadas	$(RTR/RTP)*100$	RTR = Revisiones al transporte de materias primas forestales realizadas	150,000	100
				RTP = Revisiones al transporte de materias primas forestales programadas	150,000	
ACTIVIDAD C0402	Auditorías a predios y a centros de almacenamiento	Porcentaje de Auditorías a predios y a centros de almacenamiento realizados	$(APCAR/APCAP)*100$	APCAR = Auditorías a predios y a centros de almacenamiento realizados	60	0
				APCAP = Auditorías a predios y a centros de almacenamiento programados	60	

**GOBIERNO DEL ESTADO DE CHIHUAHUA
PRESUPUESTO DE EGRESOS 2020
PRESUPUESTO BASADO EN RESULTADOS**

112 - SECRETARIA DE DESARROLLO RURAL

ALINEACIÓN AL PLAN ESTATAL DE DESARROLLO

E202T2 - ECONOMÍA, INNOVACIÓN, DESARROLLO SUSTENTABLE Y EQUILIBRIO REGIONAL - DESARROLLO AGROPECUARIO, PESQUERO Y FORESTAL - DERECHOS HUMANOS E INCLUSIÓN SOCIAL

PROGRAMA - 1S019B1 PROGRAMA PARA EL DESARROLLO FORESTAL SUSTENTABLE 2020

DEFINICIÓN	BENEFICIARIOS			
	TIPO	TOTAL	MUJERES	HOMBRES
Fortalecer y apoyar el crecimiento del desarrollo forestal promoviendo el aprovechamiento sustentable de los recursos forestales del estado, de las personas dueñas y/o poseedoras de los terrenos forestales o preferentemente forestales, manteniendo e incrementando la provisión de bienes y servicios ambientales, reduciendo las emisiones de carbono generadas por la deforestación y degradación forestal, implementando acciones de supervisión y vigilancia forestal para reducir la superficie afectada por cambios no autorizados de uso de suelo y tala ilegal, logrando con ello la preservación de los ecosistemas federales.	Las y los dueños y poseedores de terrenos forestales y preferentemente forestales del estado	253,222	43,124	210,098

INDICADORES DESTINADOS A LA ATENCIÓN DE LA PERSPECTIVA DE GÉNERO

OBJETIVO A MEDIR		DATOS DEL INDICADOR				
NIVEL	RESUMEN NARRATIVO	NOMBRE	FÓRMULA	META		
ACTIVIDAD C0501	Participación en reuniones del sector forestal	Porcentaje participación en reuniones del sector forestal realizadas	(PRR/PRP)*100	PRR = Participación en reuniones del sector forestal realizadas PRP = Participación en reuniones del sector forestal programadas	50 50	100

**GOBIERNO DEL ESTADO DE CHIHUAHUA
PRESUPUESTO DE EGRESOS 2020
PRESUPUESTO BASADO EN RESULTADOS**

112 - SECRETARIA DE DESARROLLO RURAL

ALINEACIÓN AL PLAN ESTATAL DE DESARROLLO

E202T3 - ECONOMÍA, INNOVACIÓN, DESARROLLO SUSTENTABLE Y EQUILIBRIO REGIONAL - DESARROLLO AGROPECUARIO, PESQUERO Y FORESTAL - AGENDA TAI: TRANSPARENCIA, COMBATE A LA CORRUPCIÓN Y A LA IMPUNIDAD

PROGRAMA - 2E176C1 COORDINACIÓN, CONDUCCIÓN Y ASESORÍA JURÍDICA EN EL SECTOR RURAL 2020

DEFINICIÓN	BENEFICIARIOS			
	TIPO	TOTAL	MUJERES	HOMBRES
Dirigir las acciones de apoyo y asesoría en materia agraria atendiendo, controlando y supervisando los actos jurídicos de su competencia, con el objetivo de colaborar al desarrollo armónico e integral de las comunidades rurales, que permita a sus integrantes contar con certeza jurídica y crecer a un ritmo homogéneo en virtud a las oportunidades que se generan en el campo.	Las y los poseedores con problemas de regularización de tenencia de la tierra	3,150	630	2,520

INDICADORES DESTINADOS A LA ATENCIÓN DE LA PERSPECTIVA DE GÉNERO

OBJETIVO A MEDIR		DATOS DEL INDICADOR				
NIVEL	RESUMEN NARRATIVO	NOMBRE	FÓRMULA	META		
ACTIVIDAD C0203	Celebración de reuniones con las y los poseedores con problemas de regularización de la tierra	Porcentaje de reuniones con las y los poseedores con problemas de regularización de la tierra celebradas	$(RC/ RP) * 100$	RC = Reuniones con las y los poseedores con problemas de regularización de la tierra celebradas RP = Reuniones realizadas con las y los poseedores con problemas de regularización de la tierra programadas	60	100
ACTIVIDAD C0104	Acciones con perspectiva de género	Porcentaje de acciones con perspectiva de género realizadas	$(APGR/ APGP) * 100$	APGR = Acciones con perspectiva de género realizadas APGP = Acciones con perspectiva de género programadas	35	100

**GOBIERNO DEL ESTADO DE CHIHUAHUA
PRESUPUESTO DE EGRESOS 2020
PRESUPUESTO BASADO EN RESULTADOS**

112 - SECRETARIA DE DESARROLLO RURAL

ALINEACIÓN AL PLAN ESTATAL DE DESARROLLO

E202T1 - ECONOMÍA, INNOVACIÓN, DESARROLLO SUSTENTABLE Y EQUILIBRIO REGIONAL - DESARROLLO AGROPECUARIO, PESQUERO Y FORESTAL - OPCIÓN PREFERENCIAL POR LAS PERSONAS EN SITUACIÓN DE POBREZA

PROGRAMA - 2F004C1 FOMENTO AGRÍCOLA 2020

DEFINICIÓN	BENEFICIARIOS			
	TIPO	TOTAL	MUJERES	HOMBRES
Fomentar el desarrollo de las y los productores agrícolas para aumentar su productividad mediante la promoción y el desarrollo agrícola en el estado.	Las y los productores agrícolas	10,360	6,216	4,144

INDICADORES DESTINADOS A LA ATENCIÓN DE LA PERSPECTIVA DE GÉNERO

OBJETIVO A MEDIR		DATOS DEL INDICADOR					
NIVEL	RESUMEN NARRATIVO	NOMBRE	FÓRMULA	META			
COMPONENTE C01	Paquetes familiares de semilla de hortaliza entregados	Paquetes familiares de semilla de hortaliza entregados	$(PFSHE/PFSHP)*100$	PFSHE = Paquetes familiares entregados PFSHP = Paquetes familiares programados	PSHE= Paquetes de semilla de hortaliza PSHP= Paquetes de semilla de hortaliza	10,000 10,000	100

**GOBIERNO DEL ESTADO DE CHIHUAHUA
PRESUPUESTO DE EGRESOS 2020
PRESUPUESTO BASADO EN RESULTADOS**

115 - FISCALIA GENERAL DEL ESTADO

ALINEACIÓN AL PLAN ESTATAL DE DESARROLLO

E401T3 - JUSTICIA Y SEGURIDAD - SEGURIDAD PUBLICA - AGENDA TAI: TRANSPARENCIA, COMBATE A LA CORRUPCIÓN Y A LA IMPUNIDAD

PROGRAMA - 2E004C1 PREVENCIÓN DE LA VIOLENCIA Y LA DELINCUENCIA CON PARTICIPACIÓN CIUDADANA 2020

DEFINICIÓN	BENEFICIARIOS			
	TIPO	TOTAL	MUJERES	HOMBRES
Comprende la planeación, implementación, evaluación y seguimiento de políticas públicas en materia de prevención social de la violencia y la delincuencia, con el objetivo de reducir los factores de riesgo y causas que las generan, mediante la participación coordinada entre el gobierno y la población de veintitrés municipios.	La población de veintitrés municipios	40,145	22,975	17,170

INDICADORES DESTINADOS A LA ATENCIÓN DE LA PERSPECTIVA DE GÉNERO

OBJETIVO A MEDIR		DATOS DEL INDICADOR				
NIVEL	RESUMEN NARRATIVO	NOMBRE	FÓRMULA	META		
COMPONENTE C02	Prevención social de la violencia y la delincuencia difundida	Porcentaje de personas que participan en acciones de difusión de la prevención social de la violencia y la delincuencia	$(PPADPSVD/PPPAPSVD)*100$	PPADPSVD = Personas que participan en acciones de difusión de la prevención social de la violencia y la delincuencia PPPAPSVD = Personas programadas a participar en acciones de difusión de la prevención social de la violencia y la delincuencia	38,660	100
					38,660	

**GOBIERNO DEL ESTADO DE CHIHUAHUA
PRESUPUESTO DE EGRESOS 2020
PRESUPUESTO BASADO EN RESULTADOS**

115 - FISCALIA GENERAL DEL ESTADO

ALINEACIÓN AL PLAN ESTATAL DE DESARROLLO

E405T2 - JUSTICIA Y SEGURIDAD - REINSERCIÓN SOCIAL - DERECHOS HUMANOS E INCLUSIÓN SOCIAL

PROGRAMA - 2E006C1 REHABILITACIÓN Y REINSERCIÓN SOCIAL 2020

DEFINICIÓN	BENEFICIARIOS			
	TIPO	TOTAL	MUJERES	HOMBRES
Comprende las acciones para organizar el sistema penitenciario estatal sobre la base del respeto a los derechos humanos, del trabajo, capacitación para el mismo, educación, salud y deporte como medios necesarios para lograr la reinserción a la vida social y productiva de personas penalmente responsables procesadas y sentenciadas.	Las personas penalmente responsables procesadas y sentenciadas	8,159	419	7,740

INDICADORES DESTINADOS A LA ATENCIÓN DE LA PERSPECTIVA DE GÉNERO

OBJETIVO A MEDIR		DATOS DEL INDICADOR				
NIVEL	RESUMEN NARRATIVO	NOMBRE	FÓRMULA		META	
COMPONENTE C01	Acciones de trato digno otorgado a las mujeres y hombres penalmente responsables procesados y sentenciados	Porcentaje de recomendaciones de organismos derechos humanos en relación con las quejas enviadas por las personas penalmente responsables a organismos de derechos humanos	$(RODH/QEPPRODH)*100$	RODH = Recomendaciones de organismos de derechos humanos QEPPRODH = Quejas enviadas por las personas penalmente responsables a organismos de derechos humanos	1 74	1.35

**GOBIERNO DEL ESTADO DE CHIHUAHUA
PRESUPUESTO DE EGRESOS 2020
PRESUPUESTO BASADO EN RESULTADOS**

115 - FISCALIA GENERAL DEL ESTADO

ALINEACIÓN AL PLAN ESTATAL DE DESARROLLO

E402T3 - JUSTICIA Y SEGURIDAD - PROCURACIÓN E IMPARTICIÓN DE JUSTICIA - AGENDA TA: TRANSPARENCIA, COMBATE A LA CORRUPCIÓN Y A LA IMPUNIDAD

PROGRAMA - 2E008C1 INVESTIGACIÓN Y PERSECUCIÓN DEL DELITO 2020

DEFINICIÓN	BENEFICIARIOS			
	TIPO	TOTAL	MUJERES	HOMBRES
Se refiere al desarrollo de acciones para investigar, perseguir y sancionar la comisión de los delitos de manera efectiva con base en un sustento científico para beneficio de las víctimas y las y los ofendidos del delito que denuncian.	Víctimas	225,457	95,655	129,802

INDICADORES DESTINADOS A LA ATENCIÓN DE LA PERSPECTIVA DE GÉNERO

OBJETIVO A MEDIR		DATOS DEL INDICADOR				
NIVEL	RESUMEN NARRATIVO	NOMBRE	FÓRMULA			META
COMPONENTE C02	Carpetas de investigación resueltas	Porcentaje de carpetas de investigación resueltas	$(CIR/CIA)*100$	CIR = Carpetas de investigación resueltas CIA = Carpetas de investigación abiertas	60,760 77,563	78.34
ACTIVIDAD C0202	Resolución de carpetas de investigación en fiscalías especializadas	Porcentaje de carpetas de investigación resueltas por otros delitos de género	$(CIRODG/CIAODG)*100$	CIRODG = Carpetas de investigación resueltas por otros delitos de género CIAODG = Carpetas de investigación abiertas por otros delitos de género	12,255 13,255	92.46
		Porcentaje de carpetas de investigación resueltas por feminicidios	$(CIRF/CIAF)*100$	CIRF = Carpetas de investigación resueltas por feminicidios CIAF = Carpetas de investigación abiertas por feminicidios	31 35	88.57
ACTIVIDAD C0203	Realización de labores de investigación de la policía ministerial	Variación porcentual anual de oficios de investigación resueltos	$((OIRT/OIRT_1)-1)*100$	OIRT = Oficios de investigación resueltos en el ejercicio actual OIRT_1 = Oficios de investigación resueltos en el ejercicio anterior	93,004 93,003	0

**GOBIERNO DEL ESTADO DE CHIHUAHUA
PRESUPUESTO DE EGRESOS 2020
PRESUPUESTO BASADO EN RESULTADOS**

115 - FISCALIA GENERAL DEL ESTADO

ALINEACIÓN AL PLAN ESTATAL DE DESARROLLO

E403T2 - JUSTICIA Y SEGURIDAD - PREVENCIÓN Y ATENCIÓN A VÍCTIMAS - DERECHOS HUMANOS E INCLUSIÓN SOCIAL

PROGRAMA - 2E081C1 COMISIÓN EJECUTIVA DE ATENCIÓN A VÍCTIMAS DEL ESTADO 2020

DEFINICIÓN	BENEFICIARIOS			
	TIPO	TOTAL	MUJERES	HOMBRES
Comprende el conjunto de actividades tendientes a otorgar el apoyo integral a las víctimas directas, indirectas y/o potenciales del delito y/o de violaciones de Derechos Humanos, con un enfoque de género diferencial y especializado, con la finalidad de minimizar las consecuencias y secuelas tanto físicas como psicosociales y económicas, que pueden generarse por la comisión de un hecho victimizante.	Las víctimas directas, indirectas y/o potenciales del delito y/o de violaciones de Derechos Humanos	7,300	4,085	3,215

INDICADORES DESTINADOS A LA ATENCIÓN DE LA PERSPECTIVA DE GÉNERO

OBJETIVO A MEDIR		DATOS DEL INDICADOR				
NIVEL	RESUMEN NARRATIVO	NOMBRE	FÓRMULA	META		
COMPONENTE C03	Servicios victimológicos otorgados	Porcentaje de acompañamientos grupales otorgados	$(AGO/AGPO)*100$	AGO = Acompañamientos grupales otorgados AGPO = Acompañamientos grupales programados a otorgar	600	100
ACTIVIDAD C0202	Registro de víctimas	Porcentaje de registros de ingreso en el REV	$(RIREV/SIREVR)*100$	RIREV = Registros de ingreso en el REV SIREVR = Solicitudes de ingreso en el REV recibidas	601 1,300	46.23

**GOBIERNO DEL ESTADO DE CHIHUAHUA
PRESUPUESTO DE EGRESOS 2020
PRESUPUESTO BASADO EN RESULTADOS**

115 - FISCALIA GENERAL DEL ESTADO

ALINEACIÓN AL PLAN ESTATAL DE DESARROLLO

E402T3 - JUSTICIA Y SEGURIDAD - PROCURACIÓN E IMPARTICIÓN DE JUSTICIA - AGENDA TA: TRANSPARENCIA, COMBATE A LA CORRUPCIÓN Y A LA IMPUNIDAD

PROGRAMA - 2G017C1 ASISTENCIA Y NORMATIVIDAD JURÍDICA 2020

DEFINICIÓN	BENEFICIARIOS			
	TIPO	TOTAL	MUJERES	HOMBRES
Comprende actividades relacionadas con la actuación y ajuste del marco jurídico, que permita a las instituciones del estado, hacer frente a los retos de la inseguridad pública, contando con las leyes adecuadas para dar la certeza al actuar de las corporaciones policiacas y las herramientas jurídicas necesarias para que el Gobierno del Estado pueda ofrecer justicia de manera expedita y transparente, con respecto a las garantías y derechos de la población del estado.	Población del estado	3,556,574	1,804,299	1,752,275

INDICADORES DESTINADOS A LA ATENCIÓN DE LA PERSPECTIVA DE GÉNERO

OBJETIVO A MEDIR		DATOS DEL INDICADOR				
NIVEL	RESUMEN NARRATIVO	NOMBRE	FÓRMULA	META		
COMPONENTE C02	Asuntos en materia jurídico-administrativa atendidos	Porcentaje de asuntos en materia jurídico-administrativa atendidos	$(AMJAA/AMJAPA)*100$	AMJAA = Asuntos en materia jurídico-administrativa atendidos AMJAPA = Asuntos en materia jurídico-administrativa programados a atender	3,851 3,851	100

**GOBIERNO DEL ESTADO DE CHIHUAHUA
PRESUPUESTO DE EGRESOS 2020
PRESUPUESTO BASADO EN RESULTADOS**

115 - FISCALIA GENERAL DEL ESTADO

ALINEACIÓN AL PLAN ESTATAL DE DESARROLLO

E401T3 - JUSTICIA Y SEGURIDAD - SEGURIDAD PUBLICA - AGENDA TAI: TRANSPARENCIA, COMBATE A LA CORRUPCIÓN Y A LA IMPUNIDAD

PROGRAMA - 2P001L1 CONTROL, EVALUACIÓN Y PROFESIONALIZACIÓN 2020

DEFINICIÓN	BENEFICIARIOS			
	TIPO	TOTAL	MUJERES	HOMBRES
Comprende las labores de evaluación, formación, profesionalización, atención y control de mujeres y hombres adscritos al Sistema Estatal de Seguridad Pública para el fortalecimiento de las instituciones de Seguridad Pública.	Las mujeres y hombres adscritos al Sistema Estatal de Seguridad Pública	12,461	3,738	8,723

INDICADORES DESTINADOS A LA ATENCIÓN DE LA PERSPECTIVA DE GÉNERO

OBJETIVO A MEDIR		DATOS DEL INDICADOR				
NIVEL	RESUMEN NARRATIVO	NOMBRE	FÓRMULA		META	
ACTIVIDAD C0301	Educación formal a empleadas y empleados participantes del Sistema Estatal de Seguridad Pública, en los niveles de preparatoria, licenciatura y maestría	Variación Porcentual Anual de empleadas y empleados participantes en educación formal	$((PEFT/PEFT_1)-1)*100$	PEFT = participantes en educacion formal en el Ejercicio T PEFT_1 = participantes en educacion formal en el Ejercicio T-1	990 793	24.84
ACTIVIDAD C0302	Realización de reclutamiento, cursos de formación inicial y de actualización.	Variación Porcentual Anual de participantes en cursos de formación inicial y de actualización	$((PCFIAT/PCFIAT_1)-1)*100$	PCFIAT = Participantes en cursos de formacion inicial y actualizacion en el ejercicio T PCFIAT_1 = Participantes en cursos de formacion inicial y actualizacion en el ejercicio T-1	5,765 4,670	23.45
		Porcentaje de Convocatorias realizadas en relación a las Convocatorias programadas a realizar	$(CR/CPR)*100$	CR = Convocatorias CPR = Convocatorias	7 7	100

**GOBIERNO DEL ESTADO DE CHIHUAHUA
PRESUPUESTO DE EGRESOS 2020
PRESUPUESTO BASADO EN RESULTADOS**

115 - FISCALIA GENERAL DEL ESTADO

ALINEACIÓN AL PLAN ESTATAL DE DESARROLLO

E401T3 - JUSTICIA Y SEGURIDAD - SEGURIDAD PUBLICA - AGENDA TAI: TRANSPARENCIA, COMBATE A LA CORRUPCIÓN Y A LA IMPUNIDAD

PROGRAMA - 2K015D1 FONDO DE APORTACIONES PARA LA SEGURIDAD PUBLICA DE LOS ESTADOS Y DEL DISTRITO FEDERAL (FASP) - INVERSIÓN 2020

DEFINICIÓN	BENEFICIARIOS			
	TIPO	TOTAL	MUJERES	HOMBRES
Comprende la gestión y transparencia de recursos federales encaminados al fortalecimiento de las instituciones del Sistema Estatal de Seguridad Pública, con recursos y acciones que incidan de manera significativa en la disminución de la incidencia delictiva en la entidad.	Instituciones del Sistema Estatal de Seguridad Pública	110		

INDICADORES DESTINADOS A LA ATENCIÓN DE LA PERSPECTIVA DE GÉNERO

OBJETIVO A MEDIR		DATOS DEL INDICADOR			
NIVEL	RESUMEN NARRATIVO	NOMBRE	FÓRMULA	META	
COMPONENTE C01	Metas de seguridad pública realizadas	Pocentaje de metas de seguridad pública cumplidas	(MC/MA)*100 MC = Metas cumplidas MA = Metas aprobadas	45	100

**GOBIERNO DEL ESTADO DE CHIHUAHUA
PRESUPUESTO DE EGRESOS 2020
PRESUPUESTO BASADO EN RESULTADOS**

124 - COMISION ESTATAL PARA LOS PUEBLOS INDIGENAS

ALINEACIÓN AL PLAN ESTATAL DE DESARROLLO

E101T2 - DESARROLLO HUMANO Y SOCIAL - DESARROLLO SOCIAL - DERECHOS HUMANOS E INCLUSIÓN SOCIAL

PROGRAMA - 2F034C1 FOMENTO AL RESPETO DE LOS DERECHOS DE LAS Y LOS INDÍGENAS 2020

DEFINICIÓN	BENEFICIARIOS			
	TIPO	TOTAL	MUJERES	HOMBRES
Procurar e impulsar el respeto a los derechos de la población indígena del estado, mediante reuniones de diálogo y acciones participativas, para lograr una atención adecuada.	Población indígena del estado de Chihuahua	8,467	4,404	4,063

INDICADORES DESTINADOS A LA ATENCIÓN DE LA PERSPECTIVA DE GÉNERO

OBJETIVO A MEDIR		DATOS DEL INDICADOR				
NIVEL	RESUMEN NARRATIVO	NOMBRE	FÓRMULA	META		
ACTIVIDAD C0202	Diseño e implementación de campañas de promoción y difusión	Porcentaje de campañas de promoción y difusión con perspectiva de género implementadas	$(NCPDPGIt/NCPDPGPt)*100$	NCPDPGIt = Número de campañas de promoción y difusión con perspectiva de género implementadas en el año actual NCPDPGPt = Número de campañas de promoción y difusión con perspectiva de género programadas a realizar en año actual	1	100
ACTIVIDAD C0401	Fomento al desarrollo de capacidades con perspectiva de género	Porcentaje de acciones para el desarrollo de capacidades con perspectiva de género realizadas	$(NADCPGRt/NADCPGP)*100$	NADCPGRt = Número de acciones para el desarrollo de capacidades con perspectiva de género realizadas en el año actual NADCPGP = Número de acciones para el desarrollo de capacidades con perspectiva de género programadas a realizar en el año actual	10	100

**GOBIERNO DEL ESTADO DE CHIHUAHUA
PRESUPUESTO DE EGRESOS 2020
PRESUPUESTO BASADO EN RESULTADOS**

401 - SERVICIOS EDUCATIVOS DEL ESTADO DE CHIHUAHUA

ALINEACIÓN AL PLAN ESTATAL DE DESARROLLO

E103T2 - DESARROLLO HUMANO Y SOCIAL - EDUCACIÓN - DERECHOS HUMANOS E INCLUSIÓN SOCIAL

PROGRAMA - 2E143C1 SERVICIO DE EDUCACIÓN NORMAL Y POSGRADO 2020

DEFINICIÓN	BENEFICIARIOS			
	TIPO	TOTAL	MUJERES	HOMBRES
Incrementar las oportunidades de ingreso, permanencia y egreso de las alumnas, alumnos y docentes de educación normal y posgrado, brindando la prestación del servicio educativo con una visión inclusiva, equitativa, con perspectiva de género y respeto a los derechos humanos.	Alumnas, alumnos y docentes de educación normal y posgrado de instituciones adscritas a SEECH	1,333	1,128	205

INDICADORES DESTINADOS A LA ATENCIÓN DE LA PERSPECTIVA DE GÉNERO

OBJETIVO A MEDIR		DATOS DEL INDICADOR				
NIVEL	RESUMEN NARRATIVO	NOMBRE	FÓRMULA		META	
ACTIVIDAD C0101	Gestión y control de los trámites para la atención educativa y asistencial de las alumnas en la normal rural Ricardo Flores Magón	Costo promedio por alumna	$(Gop+Gsp)/TALUM_NORMRUR$ AL	Gop = Gasto operativo Gsp = Gasto servicios personales TALUM_NORMRURAL = Total de alumnas de la normal rural Ricardo Flores Magón	15,800,000 81,603,475 490	198,782.6

**GOBIERNO DEL ESTADO DE CHIHUAHUA
PRESUPUESTO DE EGRESOS 2020
PRESUPUESTO BASADO EN RESULTADOS**

405 - INSTITUTO TECNOLOGICO SUPERIOR DE NUEVO CASAS GRANDES

ALINEACIÓN AL PLAN ESTATAL DE DESARROLLO

E103T2 - DESARROLLO HUMANO Y SOCIAL - EDUCACIÓN - DERECHOS HUMANOS E INCLUSIÓN SOCIAL

PROGRAMA - 2E051C1 VINCULACIÓN Y SERVICIOS EDUCATIVOS 2020

DEFINICIÓN	BENEFICIARIOS			
	TIPO	TOTAL	MUJERES	HOMBRES
Disposición permanente y oportuna de los recursos humanos, materiales y financieros para beneficiar a las alumnas y alumnos usuarios de trámites y servicios educativos a fin de que realicen sus gestiones de manera rápida y eficaz, cumpliendo con el control interno y rendición de cuentas bajo los principios de eficacia, eficiencia, calidad y economía.	Alumnas y alumnos egresados	1,450	667	783

INDICADORES DESTINADOS A LA ATENCIÓN DE LA PERSPECTIVA DE GÉNERO

OBJETIVO A MEDIR		DATOS DEL INDICADOR		
NIVEL	RESUMEN NARRATIVO	NOMBRE	FÓRMULA	META
COMPONENTE C04	Modelo institucional de igualdad de género implementado.	Porcentaje de satisfacción en el clima organizacional.	$(TPS/TPE)*100$ TPS = Total de personal que evalúa con 4 y 5 según la escala de satisfacción de la encuesta TPE = Total de personal encuestado	75 85 88.24

**GOBIERNO DEL ESTADO DE CHIHUAHUA
PRESUPUESTO DE EGRESOS 2020
PRESUPUESTO BASADO EN RESULTADOS**

406 - COLEGIO DE ESTUDIOS CIENTIFICOS Y TECNOLOGICOS DEL ESTADO DE CHIHUAHUA

ALINEACIÓN AL PLAN ESTATAL DE DESARROLLO

E103T2 - DESARROLLO HUMANO Y SOCIAL - EDUCACIÓN - DERECHOS HUMANOS E INCLUSIÓN SOCIAL

PROGRAMA - 2E045C1 APOYO INSTITUCIONAL PARA LA EDUCACIÓN EN BACHILLERATO 2020

DEFINICIÓN	BENEFICIARIOS			
	TIPO	TOTAL	MUJERES	HOMBRES
Asegurar la calidad de los servicios educativos mediante la disposición permanente y oportuna de los recursos humanos, materiales y financieros necesarios para la operación del sistema de educación en bachillerato, incluyendo actividades de la administración central y unidades de apoyo académico-administrativo para beneficio de las y los estudiantes de los centros de educación media superior a distancia.	Alumnas y alumnos	2,983	1,532	1,451

INDICADORES DESTINADOS A LA ATENCIÓN DE LA PERSPECTIVA DE GÉNERO

OBJETIVO A MEDIR		DATOS DEL INDICADOR				
NIVEL	RESUMEN NARRATIVO	NOMBRE	FÓRMULA		META	
ACTIVIDAD C0102	Implementación de capacitaciones para mejorar las competencias del personal directivo y administrativo.	Porcentaje de personal directivo y administrativo capacitado por la institución.	$(NPDyACI/NTPDyA)*100$	NPDyACI = Número de personal directivo y administrativo capacitado en el semestre NTPDyA = Número total del personal directivo y administrativo	29 114	25.44

**GOBIERNO DEL ESTADO DE CHIHUAHUA
PRESUPUESTO DE EGRESOS 2020
PRESUPUESTO BASADO EN RESULTADOS**

406 - COLEGIO DE ESTUDIOS CIENTIFICOS Y TECNOLOGICOS DEL ESTADO DE CHIHUAHUA

ALINEACIÓN AL PLAN ESTATAL DE DESARROLLO

E103T2 - DESARROLLO HUMANO Y SOCIAL - EDUCACIÓN - DERECHOS HUMANOS E INCLUSIÓN SOCIAL

PROGRAMA - 2E046C1 APOYO INSTITUCIONAL PARA LA EDUCACIÓN EN BACHILLERATO TECNOLÓGICO 2020

DEFINICIÓN	BENEFICIARIOS			
	TIPO	TOTAL	MUJERES	HOMBRES
Asegurar la calidad de los servicios educativos mediante la disposición permanente y oportuna de los recursos humanos, materiales y financieros necesarios para la operación del sistema de educación en bachillerato, incluyendo actividades de la administración central y unidades de apoyo académico-administrativo para beneficio de las y los estudiantes de los colegios científicos y tecnológicos del estado de Chihuahua.	Alumnas y alumnos	13,652	6,357	7,295

INDICADORES DESTINADOS A LA ATENCIÓN DE LA PERSPECTIVA DE GÉNERO

OBJETIVO A MEDIR		DATOS DEL INDICADOR				
NIVEL	RESUMEN NARRATIVO	NOMBRE	FÓRMULA	META		
ACTIVIDAD C0102	Implementación de capacitaciones para mejorar las competencias del personal directivo y administrativo.	Porcentaje de personal directivo y administrativo capacitado por la institución.	$(NPDyACI/NTPDyA)*100$	NPDyACI = Número de personal directivo y administrativo capacitado en el semestre. NTPDyA = Número total del personal directivo y administrativo.	61 841	7.25

**GOBIERNO DEL ESTADO DE CHIHUAHUA
PRESUPUESTO DE EGRESOS 2020
PRESUPUESTO BASADO EN RESULTADOS**

406 - COLEGIO DE ESTUDIOS CIENTIFICOS Y TECNOLOGICOS DEL ESTADO DE CHIHUAHUA

ALINEACIÓN AL PLAN ESTATAL DE DESARROLLO

E103T2 - DESARROLLO HUMANO Y SOCIAL - EDUCACIÓN - DERECHOS HUMANOS E INCLUSIÓN SOCIAL

PROGRAMA - 2E056C1 COBERTURA EN EDUCACIÓN EN BACHILLERATO 2020

DEFINICIÓN	BENEFICIARIOS			
	TIPO	TOTAL	MUJERES	HOMBRES
Otorgar las oportunidades de ingreso, permanencia y culminación escolar a las y los estudiantes de Educación en Bachillerato, mediante acciones que permitan una formación educativa integral.	Alumnas y alumnos	2,983	1,532	1,451

INDICADORES DESTINADOS A LA ATENCIÓN DE LA PERSPECTIVA DE GÉNERO

OBJETIVO A MEDIR		DATOS DEL INDICADOR				
NIVEL	RESUMEN NARRATIVO	NOMBRE	FÓRMULA	META		
ACTIVIDAD C0106	Realización de actividades de protección civil, seguridad escolar y prevención de situaciones de riesgo.	Promedio de actividades por plantel destinadas a la protección civil, seguridad escolar y prevención de situaciones de riesgo	(SARA/TAPA)	SARA = Suma de actividades realizadas en el año TAPA = Total de actividades programadas en el año	58 58	1

**GOBIERNO DEL ESTADO DE CHIHUAHUA
PRESUPUESTO DE EGRESOS 2020
PRESUPUESTO BASADO EN RESULTADOS**

406 - COLEGIO DE ESTUDIOS CIENTIFICOS Y TECNOLOGICOS DEL ESTADO DE CHIHUAHUA

ALINEACIÓN AL PLAN ESTATAL DE DESARROLLO

E103T2 - DESARROLLO HUMANO Y SOCIAL - EDUCACIÓN - DERECHOS HUMANOS E INCLUSIÓN SOCIAL

PROGRAMA - 2E058C1 COBERTURA EN EDUCACIÓN EN BACHILLERATO TECNOLÓGICO 2020

DEFINICIÓN	BENEFICIARIOS			
	TIPO	TOTAL	MUJERES	HOMBRES
Otorgar las oportunidades de ingreso, permanencia y culminación escolar a las y los estudiantes de Educación en Bachillerato Tecnológico, mediante acciones que permitan una formación educativa integral.	Alumnas y alumnos	13,652	6,357	7,295

INDICADORES DESTINADOS A LA ATENCIÓN DE LA PERSPECTIVA DE GÉNERO

OBJETIVO A MEDIR		DATOS DEL INDICADOR				
NIVEL	RESUMEN NARRATIVO	NOMBRE	FÓRMULA	META		
ACTIVIDAD C0106	Realización de actividades de protección civil, seguridad escolar y prevención de situaciones de riesgo.	Promedio de actividades por plantel destinadas a la protección civil, seguridad escolar y prevención de situaciones de riesgo.	(SARA/TAPA)	SARA = Suma de actividades realizadas en el año. TAPA = Total de actividades programadas en el año.	46	1

**GOBIERNO DEL ESTADO DE CHIHUAHUA
PRESUPUESTO DE EGRESOS 2020
PRESUPUESTO BASADO EN RESULTADOS**

406 - COLEGIO DE ESTUDIOS CIENTIFICOS Y TECNOLOGICOS DEL ESTADO DE CHIHUAHUA

ALINEACIÓN AL PLAN ESTATAL DE DESARROLLO

E103T2 - DESARROLLO HUMANO Y SOCIAL - EDUCACIÓN - DERECHOS HUMANOS E INCLUSIÓN SOCIAL

PROGRAMA - 2E060C1 DOCENCIA EN EDUCACIÓN EN BACHILLERATO 2020

DEFINICIÓN	BENEFICIARIOS			
	TIPO	TOTAL	MUJERES	HOMBRES
Se orienta a las acciones y proyectos que permitan la profesionalización de manera permanente y efectiva al personal docente a través de la formación, capacitación y actualización, para asegurar al alumno una educación integral de calidad.	Alumnas y alumnos	2,983	1,532	1,451

INDICADORES DESTINADOS A LA ATENCIÓN DE LA PERSPECTIVA DE GÉNERO

OBJETIVO A MEDIR		DATOS DEL INDICADOR				
NIVEL	RESUMEN NARRATIVO	NOMBRE	FÓRMULA	META		
ACTIVIDAD C0101	Atención a los alumnos con problemas de aprendizaje	Porcentaje de alumnos aprobados que recibieron tutorías académicas.	$(NAART/NTAR)*100$	NAART = Numero de alumnos aprobados que recibieron tutorías académicas NTAR = Numero total de alumnos reprobados	108	50
					216	

**GOBIERNO DEL ESTADO DE CHIHUAHUA
PRESUPUESTO DE EGRESOS 2020
PRESUPUESTO BASADO EN RESULTADOS**

406 - COLEGIO DE ESTUDIOS CIENTIFICOS Y TECNOLOGICOS DEL ESTADO DE CHIHUAHUA

ALINEACIÓN AL PLAN ESTATAL DE DESARROLLO

E103T2 - DESARROLLO HUMANO Y SOCIAL - EDUCACIÓN - DERECHOS HUMANOS E INCLUSIÓN SOCIAL

PROGRAMA - 2E061C1 DOCENCIA EN EDUCACIÓN EN BACHILLERATO TECNOLÓGICO 2020

DEFINICIÓN	BENEFICIARIOS			
	TIPO	TOTAL	MUJERES	HOMBRES
Se orienta a las acciones y proyectos que permitan la correcta prestación y regulación del servicio educativo docente en bachillerato tecnológico mediante criterios de mejora de la calidad.	Alumnas y alumnos	13,652	6,357	7,295

INDICADORES DESTINADOS A LA ATENCIÓN DE LA PERSPECTIVA DE GÉNERO

OBJETIVO A MEDIR		DATOS DEL INDICADOR				
NIVEL	RESUMEN NARRATIVO	NOMBRE	FÓRMULA	META		
ACTIVIDAD C0101	Atención a los alumnos con problemas de aprendizaje	Porcentaje de alumnos que recibieron tutorías académicas.	$(NAART/NTAR)*100$	NAART = Número de alumnos aprobados que recibieron tutorías académicas NTAR = Número total de alumnos reprobados	767 1,534	50

**GOBIERNO DEL ESTADO DE CHIHUAHUA
PRESUPUESTO DE EGRESOS 2020
PRESUPUESTO BASADO EN RESULTADOS**

408 - INSTITUTO CHIHUAHUENSE DE EDUCACION PARA LOS ADULTOS

ALINEACIÓN AL PLAN ESTATAL DE DESARROLLO

E103T2 - DESARROLLO HUMANO Y SOCIAL - EDUCACIÓN - DERECHOS HUMANOS E INCLUSIÓN SOCIAL

PROGRAMA - 2E054C1 EDUCACIÓN BÁSICA PARA ADULTOS 2020

DEFINICIÓN	BENEFICIARIOS			
	TIPO	TOTAL	MUJERES	HOMBRES
Se orienta a las acciones y proyectos de regulación, desarrollo, promoción y prestación de servicios de educación básica para los educandos registrados de 15 años y más, tendientes a cubrir el rezago educativo.	Educandos registrados de 15 años y más	74,000	37,740	36,260

INDICADORES DESTINADOS A LA ATENCIÓN DE LA PERSPECTIVA DE GÉNERO

OBJETIVO A MEDIR		DATOS DEL INDICADOR				
NIVEL	RESUMEN NARRATIVO	NOMBRE	FÓRMULA	META		
ACTIVIDAD C0101	Atención educativa a la población más vulnerable ampliando la cobertura de los servicios, contribuyendo a su bienestar y empoderamiento	Porcentaje de mujeres atendidas a través del programa Promajoven	$(X/Y)*100$	X = Número de mujeres atendidas en el programa "Promajoven" que concluyen nivel Y = Número total de personas atendidas en programa "Promajoven"	120	85.71
					140	

**GOBIERNO DEL ESTADO DE CHIHUAHUA
PRESUPUESTO DE EGRESOS 2020
PRESUPUESTO BASADO EN RESULTADOS**

413 - SERVICIOS DE SALUD DE CHIHUAHUA

ALINEACIÓN AL PLAN ESTATAL DE DESARROLLO

E102T2 - DESARROLLO HUMANO Y SOCIAL - SALUD - DERECHOS HUMANOS E INCLUSIÓN SOCIAL

PROGRAMA - 2E180C1 FORTALECIMIENTO A LA SALUD PÚBLICA 2020

DEFINICIÓN	BENEFICIARIOS			
	TIPO	TOTAL	MUJERES	HOMBRES
Brindar a la población estatal actividades de salud pública mediante la vigencia epidemiológica, la promoción, la prevención y el desarrollo de competencias en salud, como son el autocuidado de la salud y estilos de vida saludables de la mayor calidad y con un trato digno.	Población sin derechohabiencia incluidos los afiliados al Seguro Popular	1,518,613	748,652	769,961

INDICADORES DESTINADOS A LA ATENCIÓN DE LA PERSPECTIVA DE GÉNERO

OBJETIVO A MEDIR		DATOS DEL INDICADOR				
NIVEL	RESUMEN NARRATIVO	NOMBRE	FÓRMULA	META		
ACTIVIDAD C0203	Aplicación de tratamientos	Porcentaje de tratamientos entregados	$(TTE/TTP)*100$	TTE = Total de tratamientos entregados TTP = Total de tratamientos programados	3,451,874 3,451,874	100

**GOBIERNO DEL ESTADO DE CHIHUAHUA
PRESUPUESTO DE EGRESOS 2020
PRESUPUESTO BASADO EN RESULTADOS**

413 - SERVICIOS DE SALUD DE CHIHUAHUA

ALINEACIÓN AL PLAN ESTATAL DE DESARROLLO

E102T2 - DESARROLLO HUMANO Y SOCIAL - SALUD - DERECHOS HUMANOS E INCLUSIÓN SOCIAL

PROGRAMA - 2P025L1 PLANEACIÓN, EVALUACIÓN Y DESARROLLO INSTITUCIONAL 2020

DEFINICIÓN	BENEFICIARIOS			
	TIPO	TOTAL	MUJERES	HOMBRES
Acciones realizadas con la finalidad de mejorar la gestión institucional que propicie que los recursos públicos sean ejercidos de acuerdo a los objetivos y metas establecidas, así como en estricto apego a las disposiciones legales aplicables y a la normatividad vigente, canalizadas hacia las unidades médicas de Servicios de Salud de Chihuahua para el beneficio de la población sin derechohabiencia, incluida la afiliada al Seguro Popular.	Unidades médicas de Servicios de Salud en operación	302		

INDICADORES DESTINADOS A LA ATENCIÓN DE LA PERSPECTIVA DE GÉNERO

OBJETIVO A MEDIR		DATOS DEL INDICADOR				
NIVEL	RESUMEN NARRATIVO	NOMBRE	FÓRMULA	FÓRMULA	META	
ACTIVIDAD C0501	Capacitación en materia de perspectiva de género	Porcentaje de capacitación en materia de perspectiva de género	$(\text{CMPGO}/\text{CMPGP}) * 100$	CMPGO = Capacitaciones en materia de perspectiva de género otorgadas CMPGP = Capacitaciones en materia de perspectiva de género programadas	4	100
ACTIVIDAD C0502	Supervisión a los centros estatales que atienden la violencia hacia la mujer	Porcentaje de supervisiones realizadas	$(\text{SCAVMR}/\text{SCAVMP}) * 100$	SCAVMR = Supervisiones a los centros que atienden la violencia hacia la mujer SCAVMP = Supervisiones a los centros que atienden la violencia hacia la mujer programadas	22	100

**GOBIERNO DEL ESTADO DE CHIHUAHUA
PRESUPUESTO DE EGRESOS 2020
PRESUPUESTO BASADO EN RESULTADOS**

415 - DESARROLLO INTEGRAL DE LA FAMILIA DEL ESTADO DE CHIHUAHUA

ALINEACIÓN AL PLAN ESTATAL DE DESARROLLO

E101T1 - DESARROLLO HUMANO Y SOCIAL - DESARROLLO SOCIAL - OPCIÓN PREFERENCIAL POR LAS PERSONAS EN SITUACIÓN DE POBREZA

PROGRAMA - 1S005A1 ALIMENTACIÓN Y DESARROLLO AUTOSUSTENTABLE DE LAS FAMILIAS 2020

DEFINICIÓN	BENEFICIARIOS			
	TIPO	TOTAL	MUJERES	HOMBRES
Realizar acciones a fin de que las personas en el estado de Chihuahua en situación de vulnerabilidad mejoren su calidad de vida, a través de apoyos y orientación alimentaria, desarrollo de comunidades autogestoras, aprovechando sus propios recursos y habilidades.	Personas con carencia por acceso a la alimentación	193,941	98,197	95,744

INDICADORES DESTINADOS A LA ATENCIÓN DE LA PERSPECTIVA DE GÉNERO

OBJETIVO A MEDIR		DATOS DEL INDICADOR				
NIVEL	RESUMEN NARRATIVO	NOMBRE	FÓRMULA	META		
ACTIVIDAD C0301	Valoración del estado nutricional y capacitación en los centros regionales de nutrición y albergue materno	Porcentaje de valoraciones a embarazadas	$(VembR/VembP)*100$	VembR = Valoraciones a embarazadas realizadas VembP = Valoraciones a embarazadas programadas	1,668	100
ACTIVIDAD C0302	Albergar y otorgar raciones alimentarias en los centros regionales de nutrición y albergue materno	Porcentaje de albergue a embarazadas	$(AeR/AeP)*100$	AeR = Albergue a embarazadas realizados AeP = Albergue a embarazadas programados	1,452	100
ACTIVIDAD C0402	Distribución de paquetes alimentarios a mujeres embarazadas y/o en período de lactancia	Porcentaje de paquetes alimentarios a mujeres embarazadas y/o en período de lactancia	$(PAmeID/PAmeIP)*100$	PAmeID = Paquetes Alimentarios mujeres embarazadas o lactancia Distribuidos PAmeIP = Paquetes Alimentarios mujeres embarazadas o lactancia Programados	15,366	100

**GOBIERNO DEL ESTADO DE CHIHUAHUA
PRESUPUESTO DE EGRESOS 2020
PRESUPUESTO BASADO EN RESULTADOS**

415 - DESARROLLO INTEGRAL DE LA FAMILIA DEL ESTADO DE CHIHUAHUA

ALINEACIÓN AL PLAN ESTATAL DE DESARROLLO

E101T2 - DESARROLLO HUMANO Y SOCIAL - DESARROLLO SOCIAL - DERECHOS HUMANOS E INCLUSIÓN SOCIAL

PROGRAMA - 2E092C1 ATENCIÓN INTEGRAL PARA LA PROTECCIÓN Y RESTITUCIÓN DE DERECHOS 2020

DEFINICIÓN	BENEFICIARIOS			
	TIPO	TOTAL	MUJERES	HOMBRES
Proteger y procurar la restitución integral de los derechos que hayan sido vulnerados de las niñas, niños y adolescentes, mediante la determinación, coordinación y seguimiento de medidas de protección especial así como el fomento de una cultura de atención y protección honesta y responsable en beneficio de los derechos humanos de los usuarios	Población en situación de pobreza y rezago social	33,874	16,178	17,696

INDICADORES DESTINADOS A LA ATENCIÓN DE LA PERSPECTIVA DE GÉNERO

OBJETIVO A MEDIR		DATOS DEL INDICADOR				
NIVEL	RESUMEN NARRATIVO	NOMBRE	FÓRMULA	META		
COMPONENTE C04	Acciones de asistencia en el Centro de Justicia para las Mujeres CEJUM otorgadas	Porcentaje de acciones de asistencia para mujeres en el Centro de Justicia para las Mujeres	$(AAR/AAP)*100$	AAR = Acciones de asistencia otorgadas AAP = Acciones de asistencia programadas	86,203 86,203	100
ACTIVIDAD C0401	Atención psicológica en el Centro de Justicia para las Mujeres CEJUM	Porcentaje de atenciones psicológicas en el Centro de Justicia para las Mujeres	$(ApR/ApP)*100$	ApR = Atenciones psicológicas realizadas ApP = Atenciones psicológicas programadas	1,572 1,572	100
ACTIVIDAD C0402	Asistencia jurídica en el Centro de Justicia para las Mujeres CEJUM	Porcentaje de asistencias jurídicas en el Centro de Justicia para las Mujeres	$(AjR/AjP)*100$	AjR = Asistencias jurídicas realizadas AjP = Asistencias jurídicas programadas	1,696 1,696	100

**GOBIERNO DEL ESTADO DE CHIHUAHUA
PRESUPUESTO DE EGRESOS 2020
PRESUPUESTO BASADO EN RESULTADOS**

416 - INSTITUTO CHIHUAHUENSE DE LAS MUJERES

ALINEACIÓN AL PLAN ESTATAL DE DESARROLLO

E101T2 - DESARROLLO HUMANO Y SOCIAL - DESARROLLO SOCIAL - DERECHOS HUMANOS E INCLUSIÓN SOCIAL

PROGRAMA - 1S048A1 APOYO A FAMILIARES DE VÍCTIMAS DE FEMINICIDIO 2020

DEFINICIÓN	BENEFICIARIOS			
	TIPO	TOTAL	MUJERES	HOMBRES
Favorecer a familiares de víctimas de femicidio para impulsar y contribuir a que continúen su plan de vida, a través de apoyos económicos para la compra de útiles y uniformes escolares para contribuir a mejorar su calidad de vida	Familias	141		

INDICADORES DESTINADOS A LA ATENCIÓN DE LA PERSPECTIVA DE GÉNERO

OBJETIVO A MEDIR		DATOS DEL INDICADOR				
NIVEL	RESUMEN NARRATIVO	NOMBRE	FÓRMULA	META		
FIN	Contribuir a mejorar la calidad de vida de los familiares de víctimas de femicidio mediante la entrega de apoyos económicos	Porcentaje de familiares víctimas de femicidio beneficiados	$(TFV/FP)*100$	TFV = Total de familiares de víctimas de femicidio FP = Familias programadas	141	100
PROPOSITO	Familiares víctimas de femicidio reciben por parte del Instituto los apoyos económicos para ayuda y asistencia	Porcentaje de familiares víctimas de femicidio beneficiados	$(TFV/FP)*100$	TFV = Total de familiares de víctimas de femicidio FP = Familias programadas	141	100
COMPONENTE C01	Familiares de víctimas de femicidios apoyados	Porcentaje de familiares de víctimas de femicidio apoyados	$(TFVA/FP)*100$	TFVA = Total de familiares de víctimas apoyados FP = Familiares programados	141	100
ACTIVIDAD C0101	Entrega de apoyos económicos a familiares de víctimas de femicidio que integran el padrón	Porcentaje de apoyos otorgados	$(TAO/AP)*100$	TAO = Total apoyos económicos otorgados AP = Apoyos programados	141	100

**GOBIERNO DEL ESTADO DE CHIHUAHUA
PRESUPUESTO DE EGRESOS 2020
PRESUPUESTO BASADO EN RESULTADOS**

416 - INSTITUTO CHIHUAHUENSE DE LAS MUJERES

ALINEACIÓN AL PLAN ESTATAL DE DESARROLLO

E101T2 - DESARROLLO HUMANO Y SOCIAL - DESARROLLO SOCIAL - DERECHOS HUMANOS E INCLUSIÓN SOCIAL

PROGRAMA - 2E037C1 PREVENCIÓN Y ATENCIÓN DE MUJERES EN SITUACIÓN DE VIOLENCIA 2020

DEFINICIÓN	BENEFICIARIOS			
	TIPO	TOTAL	MUJERES	HOMBRES
Operar centros de atención interdisciplinarios para mujeres en situación de violencia, así como realizar talleres, eventos educativos y campañas de prevención de la violencia para lograr una atención con perspectiva de género e interculturalidad y a su vez prevenir la violencia contra las mujeres	Mujeres en situación de violencia	20,000	20,000	0

INDICADORES DESTINADOS A LA ATENCIÓN DE LA PERSPECTIVA DE GÉNERO

OBJETIVO A MEDIR		DATOS DEL INDICADOR				
NIVEL	RESUMEN NARRATIVO	NOMBRE	FÓRMULA	META		
FIN	Contribuir a la prevención y atención de mujeres víctimas de violencia a través de centros de atención con perspectiva de género e interculturalidad	Porcentaje de mujeres en situación de violencia atendidas	$(TMA/MP)*100$	TMA = Total de mujeres atendidas MP = Mujeres programadas	20,000 20,000	100
PROPOSITO	Mujeres en situación de violencia que acuden a los centros de atención y solicitan los servicios del instituto son atendidas en tiempo y forma	Porcentaje de mujeres en situación de violencia atendidas	$(TMA/MP)*100$	TMA = Total de mujeres atendidas MP = Mujeres programadas	20,000 20,000	100
COMPONENTE C01	Talleres, campañas y eventos sobre el tema de violencia contra las mujeres dirigidos a la población en general	Porcentaje de acciones preventivas realizadas	$(AR/AP)*100$	AR = Acciones realizadas AP = Acciones programadas	3 3	100
COMPONENTE C02	Proporcionar atención psicológica, jurídica, servicios de gestión y protección a mujeres víctimas de violencia, sus hijas e hijos	Porcentaje de acciones realizadas	$(AR/AP)*100$	AR = Acciones realizadas AP = Acciones programadas	20,000 20,000	100
ACTIVIDAD C0101	Realización de talleres de prevención de la violencia de género y/o hacia las mujeres y temas a fines a población abierta	Porcentaje de talleres realizados	$(TR/TP)*100$	TR = Talleres realizados TP = Talleres programados	65 65	100
ACTIVIDAD C0102	Realización de una campaña permanente para la prevención de la violencia contra las mujeres	Porcentaje de campaña realizada	$(CR/CP)*100$	CR = Campaña realizada CP = Campaña programada	1 1	100
ACTIVIDAD C0103	Realización de eventos conmemorativos, alusivos a la no violencia contra las mujeres	Porcentaje de eventos realizados	$(ER/EP)*100$	ER = Eventos realizados EP = Eventos programados	11 11	100
ACTIVIDAD C0201	Operación de los centros de atención a la violencia para las mujeres, fijos e itinerantes	Porcentaje de mujeres atendidas en centros de atención fijos e itinerantes	$(MA/MP)*100$	MA = Mujeres atendidas MP = Mujeres programadas	12,000 12,000	100

**GOBIERNO DEL ESTADO DE CHIHUAHUA
PRESUPUESTO DE EGRESOS 2020
PRESUPUESTO BASADO EN RESULTADOS**

416 - INSTITUTO CHIHUAHUENSE DE LAS MUJERES

ALINEACIÓN AL PLAN ESTATAL DE DESARROLLO

E101T2 - DESARROLLO HUMANO Y SOCIAL - DESARROLLO SOCIAL - DERECHOS HUMANOS E INCLUSIÓN SOCIAL

PROGRAMA - 2E037C1 PREVENCIÓN Y ATENCIÓN DE MUJERES EN SITUACIÓN DE VIOLENCIA 2020

DEFINICIÓN	BENEFICIARIOS			
	TIPO	TOTAL	MUJERES	HOMBRES
Operar centros de atención interdisciplinarios para mujeres en situación de violencia, así como realizar talleres, eventos educativos y campañas de prevención de la violencia para lograr una atención con perspectiva de género e interculturalidad y a su vez prevenir la violencia contra las mujeres	Mujeres en situación de violencia	20,000	20,000	0

INDICADORES DESTINADOS A LA ATENCIÓN DE LA PERSPECTIVA DE GÉNERO

OBJETIVO A MEDIR		DATOS DEL INDICADOR				
NIVEL	RESUMEN NARRATIVO	NOMBRE	FÓRMULA	META		
ACTIVIDAD C0202	Fortalecimiento de la operación de los refugios para mujeres en la zona urbana y zona serrana	Porcentaje de mujeres atendidas en refugios para mujeres	(MA/MP)*100	MA = Mujeres atendidas MP = Mujeres programadas	30 30	100
ACTIVIDAD C0203	Fortalecimiento de la operación de los centros de justicia para las mujeres	Porcentaje de mujeres atendidas en los centros de justicia para las mujeres	(MA/MP)*100	MA = Mujeres atendidas MP = Mujeres programadas	7,970 7,970	100
ACTIVIDAD C0204	Fortalecimiento del personal del instituto chihuahuense de las mujeres que se encuentra encargado de brindar atención a mujeres víctimas de violencia	Porcentaje de funcionarias y funcionarios del instituto chihuahuense de las mujeres capacitados	(FFC/FFP)*100	FFC = Funcionarias y funcionarios capacitados FFP = Funcionarias y funcionarios programados	200 200	100
ACTIVIDAD C0205	Monitorear y dar seguimiento a las actividades realizadas para la prevención, atención y sanción de la violencia contra las mujeres	Porcentaje de monitoreo y seguimiento de actividades realizadas	(AR/AP)*100	AR = Acciones realizadas AP = Acciones programadas	1 1	100

**GOBIERNO DEL ESTADO DE CHIHUAHUA
PRESUPUESTO DE EGRESOS 2020
PRESUPUESTO BASADO EN RESULTADOS**

416 - INSTITUTO CHIHUAHUENSE DE LAS MUJERES

ALINEACIÓN AL PLAN ESTATAL DE DESARROLLO

E502T2 - GOBIERNO RESPONSABLE - EFICIENCIA GUBERNAMENTAL - DERECHOS HUMANOS E INCLUSIÓN SOCIAL

PROGRAMA - 2P016L2 INSTITUCIONALIZACIÓN DE LA PERSPECTIVA DE GÉNERO EN LA ADMINISTRACIÓN PÚBLICA 2020

DEFINICIÓN	BENEFICIARIOS			
	TIPO	TOTAL	MUJERES	HOMBRES
Proporcionar capacitación y acompañamiento a las dependencias gubernamentales para que incorporen la perspectiva de género en todas sus acciones para favorecer la igualdad entre mujeres y hombres.	Dependencias gubernamentales	16		

INDICADORES DESTINADOS A LA ATENCIÓN DE LA PERSPECTIVA DE GÉNERO

OBJETIVO A MEDIR		DATOS DEL INDICADOR				
NIVEL	RESUMEN NARRATIVO	NOMBRE	FÓRMULA	META		
FIN	Contribuir a institucionalizar la perspectiva de género en las dependencias gubernamentales mediante el fortalecimiento de mecanismos, instrumentos y profesionalización del funcionariado	Porcentaje de dependencias gubernamentales que incorporan la perspectiva de género en su quehacer institucional	$(DIPG/DP)*100$	DIPG = Dependencias gubernamentales que incorporan la perspectiva de género DP = Dependencias programadas	16	100
PROPOSITO	Las dependencias gubernamentales son fortalecidas por el Instituto Chihuahuense de las Mujeres para que logren implementar los procesos para la transversalidad de la perspectiva de género	Porcentaje de dependencias gubernamentales fortalecidas	$(DF/DP)*100$	DF = Dependencias gubernamentales fortalecidas DP = Dependencias gubernamentales programadas	16	100
COMPONENTE C01	Capacitación de dependencias gubernamentales para la incorporación de la perspectiva de género otorgadas	Porcentaje de dependencias gubernamentales capacitadas	$(DGC/DP)*100$	DGC = Dependencias gubernamentales capacitadas DP = Dependencias gubernamentales programadas	16	100
COMPONENTE C02	Capacidad operativa del Instituto Chihuahuense de las Mujeres fortalecida para coordinar los procesos de transversalidad de las dependencias gubernamentales	Porcentaje de acciones realizadas	$(AR/AP)*100$	AR = Acciones realizadas AP = Acciones programadas	2	100
COMPONENTE C03	Elaboración de documentos guía para la incorporación de la perspectiva de género en el que hacer gubernamental y promoción de armonizaciones legislativas con perspectiva de género	Porcentaje de documentos elaborados	$(DE/DP)*100$	DE = Documento entregados DP = Documentos programados	2	100
ACTIVIDAD C0101	Impartición de talleres de la transversalidad de la perspectiva de género	Pocentaje de talleres de perspectiva de género impartdos	$(TIPG/TP)*100$	TIPG = Talleres impartidos en perspectiva de género TP = Talleres programados	22	100
ACTIVIDAD	Impartición de talleres de cultura institucional para la	Porcentaje de talleres de cultura institucional	$(TCI/TP)*100$	TCI = Talleres de cultura institucional	21	100

**GOBIERNO DEL ESTADO DE CHIHUAHUA
PRESUPUESTO DE EGRESOS 2020
PRESUPUESTO BASADO EN RESULTADOS**

416 - INSTITUTO CHIHUAHUENSE DE LAS MUJERES

ALINEACIÓN AL PLAN ESTATAL DE DESARROLLO

E502T2 - GOBIERNO RESPONSABLE - EFICIENCIA GUBERNAMENTAL - DERECHOS HUMANOS E INCLUSIÓN SOCIAL

PROGRAMA - 2P016L2 INSTITUCIONALIZACIÓN DE LA PERSPECTIVA DE GÉNERO EN LA ADMINISTRACIÓN PÚBLICA 2020

DEFINICIÓN	BENEFICIARIOS			
	TIPO	TOTAL	MUJERES	HOMBRES
Proporcionar capacitación y acompañamiento a las dependencias gubernamentales para que incorporen la perspectiva de género en todas sus acciones para favorecer la igualdad entre mujeres y hombres.	Dependencias gubernamentales	16		

INDICADORES DESTINADOS A LA ATENCIÓN DE LA PERSPECTIVA DE GÉNERO

OBJETIVO A MEDIR		DATOS DEL INDICADOR				
NIVEL	RESUMEN NARRATIVO	NOMBRE	FÓRMULA	META		
C0102	igualdad laboral entre mujeres y hombres	para la igualdad laboral entre mujeres y hombres impatidos		TP = Talleres programados	21	
ACTIVIDAD C0103	Impartición de talleres de fortalecimiento para las instancias municipales de las mujeres	Porcentaje de talleres de fortalecimiento para las instancias municipales de las mujeres impatidos	(TFIM/TP)*100	TFIM = Talleres de fortalecimiento de instancias municipales TP = Talleres programados	3	100
ACTIVIDAD C0104	Operación del sistema para monitorear el cumplimiento de la política de igualdad entre mujeres y hombres en el estado	Porcentaje de acciones realizadas	(AR/AP)*100	AR = Acciones realizadas AP = Acciones programadas	1	100
ACTIVIDAD C0105	Realización de auditorias de género en los entes públicos	Porcentaje de informes entregados	(IE/IP)*100	IE = Informes entregados IP = Informes programados	14	100
ACTIVIDAD C0301	Desarrollar documentos para la incorporación de la perspectiva de género	Porcentaje de documentos desarrollados	(DD/DP)*100	DD = Documentos desarrollados DP = Documentos programados	2	100
ACTIVIDAD C0302	Promover armonizaciones legislativas con perspectiva de género	Porcentaje de armonizaciones legislativas promovidas	(ALP/AP)*100	ALP = Armonizaciones legislativas promovidas AP = Armonizaciones Programadas	2	100
ACTIVIDAD C0106	Coordinación de sesiones de mesas interinstitucionales para temas de género	Porcentaje de sesiones coordinadas	(SC/SP)*100	SC = Sesiones coordinadas SP = Sesiones programadas	8	100

**GOBIERNO DEL ESTADO DE CHIHUAHUA
PRESUPUESTO DE EGRESOS 2020
PRESUPUESTO BASADO EN RESULTADOS**

418 - UNIVERSIDAD AUTONOMA DE CHIHUAHUA

ALINEACIÓN AL PLAN ESTATAL DE DESARROLLO

E103T2 - DESARROLLO HUMANO Y SOCIAL - EDUCACIÓN - DERECHOS HUMANOS E INCLUSIÓN SOCIAL

PROGRAMA - 2E142C1 FORTALECIMIENTO DE LA GESTIÓN EDUCATIVA, INCLUYENTE E INNOVADORA 2020

DEFINICIÓN	BENEFICIARIOS			
	TIPO	TOTAL	MUJERES	HOMBRES
Se orienta a la correcta prestación de servicios educativos de nivel superior con el objetivo del aseguramiento de la calidad de las funciones sustantivas y adjetivas de la institución mediante una gestión holística, innovadora, incluyente, eficiente y oportuna de los recursos intelectuales, académicos, financieros y patrimoniales con el objetivo de ser una institución pertinente, socialmente responsable y con alto sentido de pertenencia que satisfaga las necesidades de la comunidad universitaria.	Alumnas y alumnos	28,317	15,311	13,006

INDICADORES DESTINADOS A LA ATENCIÓN DE LA PERSPECTIVA DE GÉNERO

OBJETIVO A MEDIR		DATOS DEL INDICADOR				
NIVEL	RESUMEN NARRATIVO	NOMBRE	FÓRMULA	META		
ACTIVIDAD C0103	Capacitación y actualización del personal al servicio de la institución.	Porcentaje de personal al servicio de la universidad capacitado y actualizado	$(PUCA/TP)*100$	PUCA = Personal universitario capacitado y actualizado TP = Total de personal	1,300 2,500	52

**GOBIERNO DEL ESTADO DE CHIHUAHUA
PRESUPUESTO DE EGRESOS 2020
PRESUPUESTO BASADO EN RESULTADOS**

419 - UNIVERSIDAD AUTONOMA DE CD. JUAREZ

ALINEACIÓN AL PLAN ESTATAL DE DESARROLLO

E103T2 - DESARROLLO HUMANO Y SOCIAL - EDUCACIÓN - DERECHOS HUMANOS E INCLUSIÓN SOCIAL

PROGRAMA - 2E141C1 CALIDAD DE LOS SERVICIOS DE EDUCACIÓN SUPERIOR (COBERTURA Y DOCENCIA) 2020

DEFINICIÓN	BENEFICIARIOS			
	TIPO	TOTAL	MUJERES	HOMBRES
Asegurar la cobertura y calidad de los servicios de educación superior a través de la implementación de acciones y proyectos que permitan la correcta prestación, regulación y evaluación mediante la formación integral de los estudiantes con criterios de la mejora continua, que contribuyen al desarrollo de ambientes escolares propicios orientados a la inclusión, equidad y perspectiva de género que generan armonía social permitiendo con ello elevar el logro educativo.	Alumnos y alumnas	30,374	16,094	14,280

INDICADORES DESTINADOS A LA ATENCIÓN DE LA PERSPECTIVA DE GÉNERO

OBJETIVO A MEDIR		DATOS DEL INDICADOR				
NIVEL	RESUMEN NARRATIVO	NOMBRE	FÓRMULA	META		
COMPONENTE C02	Acompañamiento al estudiante proporcionado	Porcentaje de alumnos atendidos	(AA / TA)*100	AA = Acompañamiento a los alumnos TA = Total de alumnos de licenciatura	504 28,733	1.75

**GOBIERNO DEL ESTADO DE CHIHUAHUA
PRESUPUESTO DE EGRESOS 2020
PRESUPUESTO BASADO EN RESULTADOS**

419 - UNIVERSIDAD AUTONOMA DE CD. JUAREZ

ALINEACIÓN AL PLAN ESTATAL DE DESARROLLO

E103T2 - DESARROLLO HUMANO Y SOCIAL - EDUCACIÓN - DERECHOS HUMANOS E INCLUSIÓN SOCIAL

PROGRAMA - 2E192C1 FORTALECIMIENTO DE LA CALIDAD EDUCATIVA 2020

DEFINICIÓN	BENEFICIARIOS			
	TIPO	TOTAL	MUJERES	HOMBRES
Fomentar que las instituciones de Educación Superior Públicas, cuenten con programas educativos de calidad, a fin de que contribuyan al desarrollo de México.	Alumnos y docentes	474	253	221

INDICADORES DESTINADOS A LA ATENCIÓN DE LA PERSPECTIVA DE GÉNERO

OBJETIVO A MEDIR		DATOS DEL INDICADOR				
NIVEL	RESUMEN NARRATIVO	NOMBRE	FÓRMULA	META		
FIN	Contribuir a elevar la calidad educativa en la UACJ mediante el fortalecimiento y la mejora continua de sus programas educativos, la habilitación y desarrollo de su planta docente, el aumento de procesos estratégicos de gestión, la actualización y mejora de la infraestructura en sus centros educativos, con la finalidad de potencializar el capital humano.	Porcentaje de alumnos de nuevo ingreso	$(NI/As)*100$	NI = Nuevo Ingreso As = Aspirantes	3,359 6,060	55.43
COMPONENTE C01	Fortalecimiento del posgrado	Variación porcentual de alumnos inscritos en programas de posgrado	$((AIP/AIP_1)-1)*100$	AIP = Alumnos inscritos en posgrado en el año actual AIP_1 = Alumnos inscritos en posgrado en el año anterior	917 784	16.96
COMPONENTE C02	Alta competitividad académica	Porcentaje de PTC apoyados	$(APTC/TPTC)*100$	APTC = Profesores de Tiempo Completo apoyados TPTC = Total Profesores de Tiempo Completo	95 95	100
COMPONENTE C03	Formación integral de los estudiantes	Variación porcentaje de alumnos aprobados	$((IAA/IAA_1)-1)*100$	IAA = Índice de alumnos aprobados en el año actual IAA_1 = Índice de alumnos aprobados en el año anterior	83.8 83.2	0.72
ACTIVIDAD C0202	Alta movilidad del profesorado	Porcentaje de movilidad de profesores	$(PTCM/PTCT)*100$	PTCM = Profesores de Tiempo Completo con movilidad PTCT = Profesores de Tiempo Completo Total	48 878	5.47

**GOBIERNO DEL ESTADO DE CHIHUAHUA
PRESUPUESTO DE EGRESOS 2020
PRESUPUESTO BASADO EN RESULTADOS**

419 - UNIVERSIDAD AUTONOMA DE CD. JUAREZ

ALINEACIÓN AL PLAN ESTATAL DE DESARROLLO

E103T2 - DESARROLLO HUMANO Y SOCIAL - EDUCACIÓN - DERECHOS HUMANOS E INCLUSIÓN SOCIAL

PROGRAMA - 2E192C1 FORTALECIMIENTO DE LA CALIDAD EDUCATIVA 2020

DEFINICIÓN	BENEFICIARIOS			
	TIPO	TOTAL	MUJERES	HOMBRES
Fomentar que las instituciones de Educación Superior Públicas, cuenten con programas educativos de calidad, a fin de que contribuyan al desarrollo de México.	Alumnos y docentes	474	253	221

INDICADORES DESTINADOS A LA ATENCIÓN DE LA PERSPECTIVA DE GÉNERO

OBJETIVO A MEDIR		DATOS DEL INDICADOR				
NIVEL	RESUMEN NARRATIVO	NOMBRE	FÓRMULA	META		
ACTIVIDAD C0204	Alta capacitación y especialización	Porcentaje de PTC capacitados	$(PTCC/TPTC)*100$	PTCC = Profesores de tiempo completo capacitados TPTC = Total de profesores de tiempo completo	86 878	9.79
ACTIVIDAD C0205	Incremento de docentes con perfil deseable	Procentaje de PTC con perfil deseable	$(PPD/TPTC)*100$	PPD = Profesores con perfil deseable TPTC = Total de profesores de tiempo completo	572 878	65.15
ACTIVIDAD C0206	Incremento de docentes en el SNI	Porcentaje de docentes en el SNI	$(PSNI/TPTC)*100$	PSNI = Profesores en el Sistema Nacional de Investigadores TPTC = Total de profesores de tiempo completo	233 878	26.54
ACTIVIDAD C0302	Baja deserción escolar por falta de apoyo en el cuidado de los hijos	Porcentaje de alumnos apoyados	$(AA/MT)*100$	AA = Alumnos apoyados MT = Matrícula total	148 28,425	0.52
ACTIVIDAD C0303	Alta movilidad de estancias académicas de investigación y formación	Porcentaje de alumnos en estancias académicas	$(AEA/MT)*100$	AEA = Alumnos en estancias académicas MT = Matrícula total	176 28,425	0.62

**GOBIERNO DEL ESTADO DE CHIHUAHUA
PRESUPUESTO DE EGRESOS 2020
PRESUPUESTO BASADO EN RESULTADOS**

426 - INSTITUTO CHIHUAHUENSE DE LA JUVENTUD

ALINEACIÓN AL PLAN ESTATAL DE DESARROLLO

E101T2 - DESARROLLO HUMANO Y SOCIAL - DESARROLLO SOCIAL - DERECHOS HUMANOS E INCLUSIÓN SOCIAL

PROGRAMA - 2E029C1 ATENCIÓN A LA JUVENTUD 2020

DEFINICIÓN	BENEFICIARIOS			
	TIPO	TOTAL	MUJERES	HOMBRES
Implementación de actividades lúdico-formativas en materia de prevención y empoderamiento, dirigidas a adolescentes y jóvenes de 12 a 29 años de edad en condiciones de vulnerabilidad del estado de Chihuahua, con el objetivo de fortalecer sus capacidades, habilidades y factores de protección para lograr un desarrollo integral.	Adolescentes y jóvenes de 12 a 29 años del estado de Chihuahua	51,855	25,928	25,927

INDICADORES DESTINADOS A LA ATENCIÓN DE LA PERSPECTIVA DE GÉNERO

OBJETIVO A MEDIR		DATOS DEL INDICADOR				
NIVEL	RESUMEN NARRATIVO	NOMBRE	FÓRMULA	META		
ACTIVIDAD C0101	Realización de talleres, actividades deportivas y culturales para la prevención de las adicciones, la violencia y el delito	Porcentaje acciones realizadas en materia de prevención de la violencia contra la mujer	(ARt/APt)*100	ARt = Actividades realizadas para la prevención de violencia contra la mujer	15	100
				APt = Actividades programadas para la prevención de violencia contra la mujer	15	
		Porcentaje de acciones realizadas para contribuir a disminuir la brecha de desigualdad entre hombres y mujeres en relación a las actividades programadas	(ARt/APt)*100	ARt = Actividades realizadas APt = Actividades programadas	12 12	100
		Porcentaje de acciones realizadas para la prevención de las adicciones, la violencia y el delito	(AR/AP)*100	AR = Actividades realizadas para la prevención del embarazo AP = Actividades programadas para la prevención del embarazo	197 197	100

**GOBIERNO DEL ESTADO DE CHIHUAHUA
PRESUPUESTO DE EGRESOS 2020
PRESUPUESTO BASADO EN RESULTADOS**

441 - UNIVERSIDAD TECNOLÓGICA PASO DEL NORTE

ALINEACIÓN AL PLAN ESTATAL DE DESARROLLO

E103T2 - DESARROLLO HUMANO Y SOCIAL - EDUCACIÓN - DERECHOS HUMANOS E INCLUSIÓN SOCIAL

PROGRAMA - 2E146C1 CALIDAD EN LOS SERVICIOS DE EDUCACIÓN SUPERIOR TECNOLÓGICA 2020

DEFINICIÓN	BENEFICIARIOS			
	TIPO	TOTAL	MUJERES	HOMBRES
Asegurar la calidad educativa de las alumnas y alumnos mediante Programa Educativos Acreditados y/o Evaluados y la disposición de los recursos humanos, materiales y financieros necesarios para la operación del sistema educativo estatal, incluye actividades de la administración central y unidades de apoyo académico-administrativo así como de planeación, organización, dirección, evaluación, control, seguimiento, transparencia y rendición de cuentas; todo el proceso bajo los principios de eficacia, eficiencia, calidad y economía.	Alumnas y alumnos	1,400	728	672

INDICADORES DESTINADOS A LA ATENCIÓN DE LA PERSPECTIVA DE GÉNERO

OBJETIVO A MEDIR		DATOS DEL INDICADOR			
NIVEL	RESUMEN NARRATIVO	NOMBRE	FÓRMULA	META	
ACTIVIDAD C0101	Realización de campañas de capacitación de perspectiva de género, equidad, inclusión e igualdad y atención a grupos vulnerables	Porcentaje de campañas de capacitación para el fomento de perspectiva de género	(CPGR/CPGP)*100	<p>CPGR = Campañas de perspectiva de género realizadas</p> <p>CPGP = Campañas de perspectiva de género programadas</p>	100

III. Recursos e Indicadores con Enfoque Específico

b) Niñas y Niños



**GOBIERNO DEL ESTADO DE CHIHUAHUA
PRESUPUESTO DE EGRESOS 2020
PRESUPUESTO BASADO EN RESULTADOS**

INDICADORES Y RECURSOS DESTINADOS A LA ATENCIÓN DE NIÑAS Y NIÑOS

ENTE PÚBLICO		PROGRAMAS PbR	INDICADORES	IMPORTE
PODER EJECUTIVO		16	112	1,066,676,173
102	SECRETARIA GENERAL DE GOBIERNO	1	7	3,482,535
	2P040L2 SISTEMA ESTATAL DE PROTECCIÓN INTEGRAL DE NIÑAS, NIÑOS Y ADOLESCENTES 2020		7	3,482,535
105	SECRETARIA DE DESARROLLO SOCIAL	3	23	107,840,495
	1S025A1 CHIHUAHUA CRECE CONTIGO: NIÑAS, NIÑOS, ADOLESCENTES Y JUVENTUDES 2020		11	68,583,435
	1S028A1 UNIDOS CON VALOR POR JÚAREZ 2020		3	38,547,060
	2E027C1 FORTALECIMIENTO COMUNITARIO Y COHESIÓN SOCIAL 2020		9	710,000
106	SECRETARIA DE SALUD	2	4	5,434,540
	2E020C1 DONACIÓN Y TRASPLANTE DE ÓRGANOS Y TEJIDOS 2020		1	40,000
	2E034C1 CHIHUAHUA CRECE CONTIGO 2020		3	5,394,540
107	SECRETARIA DE EDUCACION Y DEPORTE	4	40	932,785,233
	1S001A1 PROGRAMA ESTATAL DE BECAS Y APOYOS EDUCATIVOS 2020		7	37,789,390
	2E042C1 CALIDAD EN LOS SERVICIOS DE LA EDUCACIÓN BÁSICA 2020		25	729,661,254
	2E043C1 COBERTURA EN EDUCACIÓN BÁSICA 2020		4	2,938,296
	2E044C1 INCLUSIÓN SOCIAL EN EL SISTEMA EDUCATIVO 2020		4	162,396,292
108	SECRETARIA DE TRABAJO Y PREVISION SOCIAL	2	12	1,589,349
	2E014C1 JUSTICIA LABORAL 2020		5	609,093
	2P003L1 CULTURA DE INCLUSIÓN LABORAL 2020		7	980,256
109	SECRETARIA DE CULTURA	2	17	7,751,557
	2F003C1 INCLUSIÓN Y PARTICIPACIÓN DE LOS SUJETOS SOCIALES PRIORITARIOS EN LA VIDA CULTURAL 2020		14	7,235,057
	2F055C1 POLÍTICA DE FOMENTO AL LIBRO, LA LECTURA Y LA ESCRITURA DEL ESTADO DE CHIHUAHUA 2020		3	516,500
115	FISCALIA GENERAL DEL ESTADO	1	3	522,209

**GOBIERNO DEL ESTADO DE CHIHUAHUA
PRESUPUESTO DE EGRESOS 2020
PRESUPUESTO BASADO EN RESULTADOS**

INDICADORES Y RECURSOS DESTINADOS A LA ATENCIÓN DE NIÑAS Y NIÑOS

ENTE PÚBLICO	PROGRAMAS PbR	INDICADORES	IMPORTE
2E004C1 PREVENCIÓN DE LA VIOLENCIA Y LA DELINCUENCIA CON PARTICIPACIÓN CIUDADANA 2020		3	522,209
124 COMISION ESTATAL PARA LOS PUEBLOS INDIGENAS	1	6	7,270,256
1S029A1 APOYO ALIMENTICIO PARA ESTUDIANTES EN NIVEL BÁSICO Y MEDIA SUPERIOR 2020		6	7,270,256
ORGANISMOS DESCENTRALIZADOS	9	73	8,444,897,460
401 SERVICIOS EDUCATIVOS DEL ESTADO DE CHIHUAHUA	3	32	7,902,125,136
2E042C1 CALIDAD EN LOS SERVICIOS DE LA EDUCACIÓN BÁSICA 2020		9	650,634,897
2E043C1 COBERTURA EN EDUCACIÓN BÁSICA 2020		12	6,367,718,084
2E145C1 ACCIONES TRANSVERSALES PARA LA EDUCACIÓN BÁSICA 2020		11	883,772,154
413 SERVICIOS DE SALUD DE CHIHUAHUA	2	2	39,267,507
1U003A1 ATENCIÓN A LA SALUD Y MEDICAMENTOS GRATUITOS PARA LA POBLACIÓN SIN SEGURIDAD SOCIAL LABORAL 2020		1	39,251,735
2E166C1 ATENCIÓN MEDICA 2020		1	15,772
415 DESARROLLO INTEGRAL DE LA FAMILIA DEL ESTADO DE CHIHUAHUA	4	39	503,504,817
1S005A1 ALIMENTACIÓN Y DESARROLLO AUTOSUSTENTABLE DE LAS FAMILIAS 2020		13	358,902,825
1S041A1 FORTALECIMIENTO FAMILIAR 2020		9	82,695,441
2E092C1 ATENCIÓN INTEGRAL PARA LA PROTECCIÓN Y RESTITUCIÓN DE DERECHOS 2020		10	51,233,663
2E093C1 ESPARCIMIENTO PARA EL DESARROLLO FAMILIAR 2020		7	10,672,888
TOTAL	25	185	9,511,573,633

**GOBIERNO DEL ESTADO DE CHIHUAHUA
PRESUPUESTO DE EGRESOS 2020
PRESUPUESTO BASADO EN RESULTADOS**

102 - SECRETARIA GENERAL DE GOBIERNO

ALINEACIÓN AL PLAN ESTATAL DE DESARROLLO

E101T2 - DESARROLLO HUMANO Y SOCIAL - DESARROLLO SOCIAL - DERECHOS HUMANOS E INCLUSIÓN SOCIAL

PROGRAMA - 2P040L2 SISTEMA ESTATAL DE PROTECCIÓN INTEGRAL DE NIÑAS, NIÑOS Y ADOLESCENTES 2020

DEFINICIÓN	BENEFICIARIOS			
	TIPO	TOTAL	MUJERES	HOMBRES
Programa para coordinar las acciones entre dependencias, entidades, municipios, organizaciones civiles e instituciones académicas que integran el Sistema Estatal de Protección Integral con el objeto de garantizar a las niñas, niños y adolescentes el pleno respeto y disfrute de sus derechos humanos.	Dependencias entidades de la administración pública estatal, municipios, organizaciones civiles e instituciones académicas	225		

INDICADORES DESTINADOS LA ATENCIÓN DE NIÑAS, NIÑOS

OBJETIVO A MEDIR		DATOS DEL INDICADOR				
NIVEL	RESUMEN NARRATIVO	NOMBRE	FÓRMULA	META		
PROPOSITO	Las dependencias, entidades de la administración pública estatal, municipios, organizaciones civiles e instituciones académicas articulan y coordinan la atención a los objetivos del Programa Estatal de Protección Integral de Niñas, Niños y Adolescentes	Porcentaje de las acciones articuladas del programa de protección	$(LAA / TLAP) * 100$	LAA = Líneas de acción articuladas TLAP = Total de líneas de acción programadas	235 235	100
COMPONENTE C01	Programa de PROESIPINNA articulado	Porcentaje de Instancias Involucradas	$(II/IIP)*100$	II = Instancias involucradas IIP = Instancias involucradas Programadas	19 19	100
COMPONENTE C02	Propiciar el trabajo intersectorial mediante comisiones y mesas coordinadas por SIPINNA	Porcentaje de comisiones y Mesas de trabajo realizadas	$(CM/CMP)*100$	CM = Comisiones y mesas de trabajo realizadas CMP = Comisiones y mesas de trabajo programadas	12 12	100
COMPONENTE C03	Sistema de información operando	Porcentaje de indicadores clave del programa de protección integral administrados	$(ICA/ICP) * 100$	ICA = Indicadores Clave ICP = Indicadores Clave Programados	150 150	100
COMPONENTE C04	Capacitación de conocimiento para fortalecer la política pública enfocada a la garantía de derechos de niñas, niños y adolescentes otorgada	Porcentaje de personas capacitadas en materia de derechos de niñas, niños y adolescente	$(PC/PCP) * 100$	PC = Personas Capacitadas PCP = Personas Capacitadas Programadas	5,000 5,000	100
COMPONENTE C05	Recopilar y genera conocimiento para fortalecer la política pública enfocada a la garantía de derechos de niñas, niños y adolescentes. Crear metodologías, recopilar conocimiento y dar seguimiento a la participación infantil y adolescente	Porcentaje de implementación del programa de investigación	$(IP/IPIP)*100$	IPI = Implementación del programa de investigación IPIP = Implementación del programa de investigación programado	100 100	100

**GOBIERNO DEL ESTADO DE CHIHUAHUA
PRESUPUESTO DE EGRESOS 2020
PRESUPUESTO BASADO EN RESULTADOS**

102 - SECRETARIA GENERAL DE GOBIERNO

ALINEACIÓN AL PLAN ESTATAL DE DESARROLLO

E101T2 - DESARROLLO HUMANO Y SOCIAL - DESARROLLO SOCIAL - DERECHOS HUMANOS E INCLUSIÓN SOCIAL

PROGRAMA - 2P040L2 SISTEMA ESTATAL DE PROTECCIÓN INTEGRAL DE NIÑAS, NIÑOS Y ADOLESCENTES 2020

DEFINICIÓN	BENEFICIARIOS			
	TIPO	TOTAL	MUJERES	HOMBRES
Programa para coordinar las acciones entre dependencias, entidades, municipios, organizaciones civiles e instituciones académicas que integran el Sistema Estatal de Protección Integral con el objeto de garantizar a las niñas, niños y adolescentes el pleno respeto y disfrute de sus derechos humanos.	Dependencias entidades de la administración pública estatal, municipios, organizaciones civiles e instituciones académicas	225		

INDICADORES DESTINADOS LA ATENCIÓN DE NIÑAS, NIÑOS

OBJETIVO A MEDIR		DATOS DEL INDICADOR		
NIVEL	RESUMEN NARRATIVO	NOMBRE	FÓRMULA	META
COMPONENTE C06	Mecanismos permanentes para la garantía de derechos de infancia y adolescencia generados	Porcentaje de convenios de colaboración celebrados	(CC/CCP)*100 CC = Convenios de colaboración celebrados CCP = Convenios de colaboración programados	20 20 100

**GOBIERNO DEL ESTADO DE CHIHUAHUA
PRESUPUESTO DE EGRESOS 2020
PRESUPUESTO BASADO EN RESULTADOS**

105 - SECRETARIA DE DESARROLLO SOCIAL

ALINEACIÓN AL PLAN ESTATAL DE DESARROLLO

E101T2 - DESARROLLO HUMANO Y SOCIAL - DESARROLLO SOCIAL - DERECHOS HUMANOS E INCLUSIÓN SOCIAL

PROGRAMA - 1S025A1 CHIHUAHUA CRECE CONTIGO: NIÑAS, NIÑOS, ADOLESCENTES Y JUVENTUDES 2020

DEFINICIÓN	BENEFICIARIOS			
	TIPO	TOTAL	MUJERES	HOMBRES
Dirige las acciones encaminadas a mejorar las condiciones de desarrollo de niñas, niños, adolescentes y jóvenes en condiciones de pobreza extrema, vulnerabilidad y/o riesgo psicosocial, mediante acciones coordinadas con organizaciones de la sociedad civil, para generar espacios de cuidado integral, profesionalización de cuidadoras y ampliar oportunidades de desarrollo y formación.	Niñas, niños, adolescentes y jóvenes en condiciones de pobreza extrema, vulnerabilidad y/o riesgo psicosocial	11,500	5,750	5,750

INDICADORES DESTINADOS LA ATENCIÓN DE NIÑAS, NIÑOS

OBJETIVO A MEDIR		DATOS DEL INDICADOR				
NIVEL	RESUMEN NARRATIVO	NOMBRE	FÓRMULA	META		
COMPONENTE C01	Becas para la atención de niñas, niños y adolescentes otorgadas a través de las organizaciones de la sociedad civil	Variación porcentual de las becas para niñas, niños y adolescentes	$((BOT / BOT_{1}) - 1) * 100$	BOT = Becas otorgadas en 2020 BOT ₁ = Becas otorgadas en 2019	3,200 2,515	27.24
COMPONENTE C02	Eventos de capacitación dirigidos a los centros de cuidado infantil para fortalecer la atención de niñas, niños y adolescentes realizados	Porcentaje de eventos de capacitación realizados	$(ECR / ECP) * 100$	ECR = Eventos de capacitación realizados ECP = Eventos de capacitación programados	22 22	100
COMPONENTE C03	Apoyos económicos para favorecer la operación de las estancias infantiles entregados	Variación porcentual de las estancia infantiles apoyadas con relación al ejercicio anterior	$((EIA / EIA_{1}) - 1) * 100$	EIA = Estancias infantiles apoyadas 2020 EIA ₁ = Estancias Infantiles apoyadas 2019	5 5	0
COMPONENTE C04	Servicios para la promoción del desarrollo infantil temprano otorgados	Porcentaje de niñas y niños focalizados que se han beneficiado por los servicios de promoción del desarrollo infantil temprano	$(NTNNB/NTNNF)*100$	NTNNB = Número total de niñas y niños beneficiados NTNNF = Número total de niñas y niños focalizados	2,000 3,765	53.12
ACTIVIDAD C0101	Evaluación de modelos y realización de convenios con organizaciones de la sociedad civil para ampliar la cobertura de atención de niñas, niños, adolescentes y juventudes	Porcentaje de convenios firmados con organizaciones de sociedad civil y municipios	$(MC / ME) * 100$	MC = Modelos con convenio ME = Modelos evaluados	10 20	50
ACTIVIDAD C0102	Supervisión y monitoreo a las organizaciones apoyadas con recursos para ampliar la cobertura de atención de niñas, niños, adolescentes y jóvenes	Variación porcentual de niñas, niños y adolescentes atendidos con relación al ejercicio anterior	$((NNA A / NNA A_{1}) - 1) * 100$	NNA A = Niñas, niños y adolescentes atendidos NNA A ₁ = Niñas, niños y adolescentes atendidos en 2019	2,500 2,500	0

**GOBIERNO DEL ESTADO DE CHIHUAHUA
PRESUPUESTO DE EGRESOS 2020
PRESUPUESTO BASADO EN RESULTADOS**

105 - SECRETARIA DE DESARROLLO SOCIAL

ALINEACIÓN AL PLAN ESTATAL DE DESARROLLO

E101T2 - DESARROLLO HUMANO Y SOCIAL - DESARROLLO SOCIAL - DERECHOS HUMANOS E INCLUSIÓN SOCIAL

PROGRAMA - 1S025A1 CHIHUAHUA CRECE CONTIGO: NIÑAS, NIÑOS, ADOLESCENTES Y JUVENTUDES 2020

DEFINICIÓN	BENEFICIARIOS			
	TIPO	TOTAL	MUJERES	HOMBRES
Dirige las acciones encaminadas a mejorar las condiciones de desarrollo de niñas, niños, adolescentes y jóvenes en condiciones de pobreza extrema, vulnerabilidad y/o riesgo psicosocial, mediante acciones coordinadas con organizaciones de la sociedad civil, para generar espacios de cuidado integral, profesionalización de cuidadoras y ampliar oportunidades de desarrollo y formación.	Niñas, niños, adolescentes y jóvenes en condiciones de pobreza extrema, vulnerabilidad y/o riesgo psicosocial	11,500	5,750	5,750

INDICADORES DESTINADOS LA ATENCIÓN DE NIÑAS, NIÑOS

OBJETIVO A MEDIR		DATOS DEL INDICADOR				
NIVEL	RESUMEN NARRATIVO	NOMBRE	FÓRMULA			META
ACTIVIDAD C0103	Elaboración y distribución de paquetes de suministros a centros de cuidado infantil en albergues para personas jornaleras migrantes	Porcentaje de paquetes de suministros elaborados y distribuidos	$(PD / PP) * 100$	PD = Paquetes distribuidos PP = Paquetes programados	32 32	100
ACTIVIDAD C0201	Elaboración de materiales y disposición de recursos para la capacitación de personas de centros de cuidado infantil	Porcentaje de talleres o capacitaciones realizadas	$(TCR / TCP) * 100$	TCR = Talleres o capacitaciones realizados TCP = Talleres o capacitaciones programados	20 20	100
ACTIVIDAD C0202	Elaboración de materiales y disposición de recursos y convocatoria para Foros/Seminarios de capacitación para centros de cuidado infantil	Porcentaje de foros/seminarios realizados	$(FSR / FSP) * 100$	FSR = Foros o seminarios realizados FSP = Foros o seminarios programados	2 2	100
ACTIVIDAD C0401	Capacitación para el funcionariado público sobre procesos socioeducativos para el desarrollo infantil temprano	Porcentaje de personas capacitadas	$(FPC / TCP) * 100$	FPC = Funcionariado público capacitado TCP = Funcionariado público programado para capacitación	180 180	100
ACTIVIDAD C0404	Monitoreo del desarrollo infantil temprano a niñas y niños con rezago o discapacidad	Porcentaje de monitoreos realizados	$(MIR / MiP) * 100$	MIR = Monitoreos individuales realizados MiP = Monitoreos individuales programados	1,200 1,200	100

**GOBIERNO DEL ESTADO DE CHIHUAHUA
PRESUPUESTO DE EGRESOS 2020
PRESUPUESTO BASADO EN RESULTADOS**

105 - SECRETARIA DE DESARROLLO SOCIAL

ALINEACIÓN AL PLAN ESTATAL DE DESARROLLO

E101T2 - DESARROLLO HUMANO Y SOCIAL - DESARROLLO SOCIAL - DERECHOS HUMANOS E INCLUSIÓN SOCIAL

PROGRAMA - 1S028A1 UNIDOS CON VALOR POR JÚAREZ 2020

DEFINICIÓN	BENEFICIARIOS			
	TIPO	TOTAL	MUJERES	HOMBRES
Agrupar las acciones destinadas a brindar atención integral a la población en condiciones de vulnerabilidad que reside en la zona fronteriza del estado, con la finalidad de resolver las problemáticas de la población en situación de vulnerabilidad.	La población en condiciones de vulnerabilidad que reside en la zona fronteriza del estado	10,000	5,000	5,000

INDICADORES DESTINADOS LA ATENCIÓN DE NIÑAS, NIÑOS

OBJETIVO A MEDIR		DATOS DEL INDICADOR				
NIVEL	RESUMEN NARRATIVO	NOMBRE	FÓRMULA	META		
COMPONENTE C01	Becas para la atención de niñas, niños y adolescentes de la zona fronteriza otorgadas a través de las organizaciones de la sociedad civil	Variación porcentual de las becas para niñas, niños y adolescentes	$((BOt / BOt_1) - 1) * 100$	BOt = Becas otorgadas en 2020 BOt_1 = Becas otorgadas en 2019	2,500 2,362	5.84
COMPONENTE C02	Servicios para la prevención del embarazo en adolescentes y de la violencia de género a personas en situación de riesgo que habitan en la zona fronteriza brindados	Promedio de servicios otorgados por persona	SO / PA	SO = Servicios otorgados PA = Personas atendidas	25,600 10,100	2.53
ACTIVIDAD C0201	Contención para la prevención, detección y atención de la violencia contra niñas, niños y adolescentes	Promedio de contenciones a niñas, niños y/o adolescentes	TC / NNAA	TC = Total de contenciones NNAA = Niñas, niños y adolescentes atendidos	15,000 5,000	3

**GOBIERNO DEL ESTADO DE CHIHUAHUA
PRESUPUESTO DE EGRESOS 2020
PRESUPUESTO BASADO EN RESULTADOS**

105 - SECRETARIA DE DESARROLLO SOCIAL

ALINEACIÓN AL PLAN ESTATAL DE DESARROLLO

E101T1 - DESARROLLO HUMANO Y SOCIAL - DESARROLLO SOCIAL - OPCIÓN PREFERENCIAL POR LAS PERSONAS EN SITUACIÓN DE POBREZA

PROGRAMA - 2E027C1 FORTALECIMIENTO COMUNITARIO Y COHESIÓN SOCIAL 2020

DEFINICIÓN	BENEFICIARIOS			
	TIPO	TOTAL	MUJERES	HOMBRES
Programa de carácter transversal cuyo propósito es promover e impulsar la prevención del embarazo en adolescentes y la violencia de género para el ejercicio de los derechos de los sujetos sociales y comunidades que les permita desarrollar sus capacidades para mejorar la calidad de vida, a través de acciones de vinculación y participación que contribuyan al fortalecimiento del tejido social.	Las personas que habitan en zonas de atención prioritaria	20,500	12,750	7,750

INDICADORES DESTINADOS LA ATENCIÓN DE NIÑAS, NIÑOS

OBJETIVO A MEDIR		DATOS DEL INDICADOR				
NIVEL	RESUMEN NARRATIVO	NOMBRE	FÓRMULA	META		
COMPONENTE C01	Servicios de acompañamiento para el fortalecimiento del tejido social y la promoción de una cultura de paz otorgados	Variación porcentual de servicios de acompañamiento otorgados	$((SO_t / SO_{t-1}) - 1) * 100$	SO _t = Servicios otorgados en 2020 SO _{t-1} = Servicios otorgados en 2019	4,216 13,881	-69.63
COMPONENTE C02	Servicios para la prevención y atención del embarazo en adolescentes otorgados	Promedio de servicios otorgados por persona	SO / AA	SO = Servicios otorgados AA = Adolescentes atendidos	4,552 5,239	0.87
COMPONENTE C03	Servicios para la prevención y atención de la violencia de género	Promedio de servicios otorgados por persona	SO / PA	SO = Servicios otorgados PA = Personas atendidas	12,768 2,960	4.31
ACTIVIDAD C0101	Realización de eventos comunitarios para promover la cohesión social y la cultura de paz	Porcentaje de eventos realizados	$(ER / EP) * 100$	ER = Eventos realizados EP = Eventos programados	204 204	100
ACTIVIDAD C0102	Realización de actividades lúdicas, formativas, deportivas, culturales y de comunicación humana con niñas, niños y adolescentes en centros y espacios comunitarios	Promedio de asistencia a las actividades	NA / AR	NA = Número de asistencias AR = Actividades realizadas	55,313 3,255	16.99
ACTIVIDAD C0203	Acompañamiento individual y realización de sesiones para la prevención, detección y atención del abuso sexual contra niñas, niños y adolescentes	Promedio de niñas, niños y adolescentes que reciben acompañamiento	AIAS / NNA	AIAS = Acompañamiento individual abuso sexual NNA = Niñas, niños y adolescentes	200 100	2
		Promedio de asistencia de niñas, niños y adolescentes a las sesiones	NA / SRAS	NA = Número de asistencias SRAS = Sesiones realizadas abuso sexual	7,955 1,625	4.9

**GOBIERNO DEL ESTADO DE CHIHUAHUA
PRESUPUESTO DE EGRESOS 2020
PRESUPUESTO BASADO EN RESULTADOS**

105 - SECRETARIA DE DESARROLLO SOCIAL

ALINEACIÓN AL PLAN ESTATAL DE DESARROLLO

E101T1 - DESARROLLO HUMANO Y SOCIAL - DESARROLLO SOCIAL - OPCIÓN PREFERENCIAL POR LAS PERSONAS EN SITUACIÓN DE POBREZA

PROGRAMA - 2E027C1 FORTALECIMIENTO COMUNITARIO Y COHESIÓN SOCIAL 2020

DEFINICIÓN	BENEFICIARIOS			
	TIPO	TOTAL	MUJERES	HOMBRES
Programa de carácter transversal cuyo propósito es promover e impulsar la prevención del embarazo en adolescentes y la violencia de género para el ejercicio de los derechos de los sujetos sociales y comunidades que les permita desarrollar sus capacidades para mejorar la calidad de vida, a través de acciones de vinculación y participación que contribuyan al fortalecimiento del tejido social.	Las personas que habitan en zonas de atención prioritaria	20,500	12,750	7,750

INDICADORES DESTINADOS LA ATENCIÓN DE NIÑAS, NIÑOS

OBJETIVO A MEDIR		DATOS DEL INDICADOR				
NIVEL	RESUMEN NARRATIVO	NOMBRE	FÓRMULA	META		
ACTIVIDAD C0204	Acompañamiento individual y sesiones para la prevención, detección y atención de la violencia contra niñas, niños y adolescentes	Promedio de niñas, niños y adolescentes que reciben acompañamiento	AIV / NNA	AIV = Acompañamiento individual violencia NNA = Niñas, niños y adolescentes	1,500	5
		Promedio de asistencia de niñas, niños y adolescentes a las sesiones	NA / SRV	NA = Número de asistencias SRV = Sesiones realizadas violencia	4,000 200	20

**GOBIERNO DEL ESTADO DE CHIHUAHUA
PRESUPUESTO DE EGRESOS 2020
PRESUPUESTO BASADO EN RESULTADOS**

106 - SECRETARIA DE SALUD

ALINEACIÓN AL PLAN ESTATAL DE DESARROLLO

E102T2 - DESARROLLO HUMANO Y SOCIAL - SALUD - DERECHOS HUMANOS E INCLUSIÓN SOCIAL

PROGRAMA - 2E020C1 DONACIÓN Y TRASPLANTE DE ÓRGANOS Y TEJIDOS 2020

DEFINICIÓN	BENEFICIARIOS			
	TIPO	TOTAL	MUJERES	HOMBRES
Realizar el proceso de donación y trasplante de órganos en los sectores público y privado, para que las personas registradas en el Sistema Informático del Registro Nacional de Trasplantes sean intervenidos quirúrgicamente y con ello mejoren su calidad de vida.	Personas registradas en el Sistema Informático del Registro Nacional de Trasplantes	305	167	138

INDICADORES DESTINADOS LA ATENCIÓN DE NIÑAS, NIÑOS

OBJETIVO A MEDIR		DATOS DEL INDICADOR				
NIVEL	RESUMEN NARRATIVO	NOMBRE	FÓRMULA		META	
ACTIVIDAD C0101	Organización del concurso de dibujo infantil	Variación porcentual del impacto del concurso infantil	$((NNPct/NNPct_{-1})-1)*100$	NNPct = Niñas y niños que participaron en el concurso del año actual NNPct_1 = Niñas y niños que participaron en el concurso del año anterior	300	50
					200	

**GOBIERNO DEL ESTADO DE CHIHUAHUA
PRESUPUESTO DE EGRESOS 2020
PRESUPUESTO BASADO EN RESULTADOS**

106 - SECRETARIA DE SALUD

ALINEACIÓN AL PLAN ESTATAL DE DESARROLLO

E102T1 - DESARROLLO HUMANO Y SOCIAL - SALUD - OPCIÓN PREFERENCIAL POR LAS PERSONAS EN SITUACIÓN DE POBREZA

PROGRAMA - 2E034C1 CHIHUAHUA CRECE CONTIGO 2020

DEFINICIÓN	BENEFICIARIOS			
	TIPO	TOTAL	MUJERES	HOMBRES
Programa interinstitucional con acciones focalizadas en reducir las brechas en la población de mayor rezago y marginación social, priorizando a las mujeres embarazadas y niñas y niños menores de cinco años más afectados por la pobreza y la desigualdad, mejorando su calidad de vida.	Población en situación de pobreza extrema del estado de Chihuahua	4,431	2,659	1,772

INDICADORES DESTINADOS LA ATENCIÓN DE NIÑAS, NIÑOS

OBJETIVO A MEDIR		DATOS DEL INDICADOR				
NIVEL	RESUMEN NARRATIVO	NOMBRE	FÓRMULA	META		
COMPONENTE C03	Atención médica otorgada a niñas y niños menores de 5 años con un factor de riesgo	Porcentaje de atención médica infantil a niñas y niños menores de 5 años con un factor de riesgo	$(AMONN/NNFR)*100$	AMONN = Atención médica otorgada a niñas y niños menores de 5 años NNFR = Niñas y niños menores de 5 años con un factor de riesgo	2,127 709	300
ACTIVIDAD C0301	Seguimiento y monitoreo de niñas y niños menores de 5 años con un factor de riesgo	Promedio de visitas domiciliarias	$(VD/NNFR)$	VD = Visitas Domiciliarias NNFR = Niñas y niños menores de 5 años con un factor de riesgo	2,127 709	3
ACTIVIDAD C0201	Seguimiento y monitoreo de mujeres embarazadas y puérperas detectadas en las zonas de mayor pobreza y marginación social	Promedio de visitas domiciliarias	$(VD/MEDC)$	VD = Visitas domiciliarias MEDC = Mujeres embarazadas dectectadas en censo	2,430 810	3

**GOBIERNO DEL ESTADO DE CHIHUAHUA
PRESUPUESTO DE EGRESOS 2020
PRESUPUESTO BASADO EN RESULTADOS**

107 - SECRETARIA DE EDUCACION Y DEPORTE

ALINEACIÓN AL PLAN ESTATAL DE DESARROLLO

E103T1 - DESARROLLO HUMANO Y SOCIAL - EDUCACIÓN - OPCIÓN PREFERENCIAL POR LAS PERSONAS EN SITUACIÓN DE POBREZA

PROGRAMA - 1S001A1 PROGRAMA ESTATAL DE BECAS Y APOYOS EDUCATIVOS 2020

DEFINICIÓN	BENEFICIARIOS			
	TIPO	TOTAL	MUJERES	HOMBRES
Apoyos económicos para alumnos y alumnas en situación de vulnerabilidad inscritos en escuelas públicas de educación básica, media superior y superior para coadyuvar a ampliar las oportunidades de acceso a la educación, permanencia y avance en su formación académica, deportiva y cultural promoviendo la equidad de oportunidades educativas.	Alumnos y alumnas en situación vulnerable	25,309	16,450	8,859

INDICADORES DESTINADOS LA ATENCIÓN DE NIÑAS, NIÑOS

OBJETIVO A MEDIR		DATOS DEL INDICADOR				
NIVEL	RESUMEN NARRATIVO	NOMBRE	FÓRMULA	META		
ACTIVIDAD C0101	Gestión de actividades inherentes al proceso de asignación de becas económicas a estudiantes del nivel de secundaria de bajos recursos.	Gestión de actividades inherentes al proceso de asignación de becas económicas a estudiantes del nivel de secundaria de bajos recursos.	$(NBEA_ENS/NBES_ENS)*100$	NBEA_ENS = Número de becas económicas asignadas a estudiantes del nivel de secundaria. NBES_ENS = Número de becas económicas solicitadas a estudiantes del nivel de secundaria	7,000 7,000	100
ACTIVIDAD C0102	Gestión de actividades inherentes al proceso de asignación de becas de educación especial a estudiantes de educación básica.	Porcentaje de becas de educación especial asignadas a estudiantes de educación básica.	$(NBEEA_EEB/NBEES_EEB)*100$	NBEEA_EEB = Número de becas de educación especial asignadas a estudiantes de educación básica NBEES_EEB = número de becas de educación especial solicitadas por estudiantes de educación básica	2,000 2,000	100
ACTIVIDAD C0103	Gestión de actividades inherentes al proceso de asignación de Apoyos educativos extraordinarios a estudiantes de educación básica.	Porcentaje de apoyos educativos extraordinarios para estudiantes de educación básica.	$(NBAEEA_EEB/NBAEES_EEB)*100$	NBAEEA_EEB = Número de apoyos educativos extraordinarios asignados a estudiantes de educación básica NBAEES_EEB = Número de apoyos educativos extraordinarios solicitados por estudiantes de educación básica	80 80	100
ACTIVIDAD C0104	Gestión de actividades inherentes al proceso de asignación de Becas de representación nacional e internacional a estudiantes de educación básica.	Porcentaje de apoyos económicos para representación nacional asignados.	$(NAERNA_EEB/NAERNS_EEB)*100$	NAERNA_EEB = Número de Apoyos Económicos para Representación Nacional Asignados a Estudiantes de Educación Básica NAERNS_EEB = Número de Apoyos Económicos para Representación Nacional Solicitados por Estudiantes de Educación Básica	30 30	100

**GOBIERNO DEL ESTADO DE CHIHUAHUA
PRESUPUESTO DE EGRESOS 2020
PRESUPUESTO BASADO EN RESULTADOS**

107 - SECRETARIA DE EDUCACION Y DEPORTE

ALINEACIÓN AL PLAN ESTATAL DE DESARROLLO

E103T1 - DESARROLLO HUMANO Y SOCIAL - EDUCACIÓN - OPCIÓN PREFERENCIAL POR LAS PERSONAS EN SITUACIÓN DE POBREZA

PROGRAMA - 1S001A1 PROGRAMA ESTATAL DE BECAS Y APOYOS EDUCATIVOS 2020

DEFINICIÓN	BENEFICIARIOS			
	TIPO	TOTAL	MUJERES	HOMBRES
Apoyos económicos para alumnos y alumnas en situación de vulnerabilidad inscritos en escuelas públicas de educación básica, media superior y superior para coadyuvar a ampliar las oportunidades de acceso a la educación, permanencia y avance en su formación académica, deportiva y cultural promoviendo la equidad de oportunidades educativas.	Alumnos y alumnas en situación vulnerable	25,309	16,450	8,859

INDICADORES DESTINADOS LA ATENCIÓN DE NIÑAS, NIÑOS

OBJETIVO A MEDIR		DATOS DEL INDICADOR				
NIVEL	RESUMEN NARRATIVO	NOMBRE	FÓRMULA	META		
ACTIVIDAD C0105	Gestión de actividades inherentes al proceso de asignación de subsidios a las Organizaciones de la Sociedad Civil.	Porcentaje de Organizaciones de la Sociedad Civil con subsidios asignados	$(NOSC_SA/NOSC_SS)*100$	NOSC_SA = Número de Organizaciones de la Sociedad Civil con Subsidio Asignado NOSC_SS = Número de Organizaciones de la Sociedad Civil con Subsidio Solicitado	17	100
ACTIVIDAD C0107	Gestión de actividades inherentes al proceso de asignación de becas para niños de familias jornaleras, agrícolas y migrantes	Porcentaje de becas para niños de familias jornaleras, jornaleras agrícolas migrantes otorgadas.	$(NBEO_FJAM/NBES_FJAM)*100$	NBEO_FJAM = Número de becas a estudiantes de familias jornaleras, agrícolas y migrantes otorgadas NBES_FJAM = Número de becas a estudiantes de familias jornaleras, agrícolas y migrantes solicitadas	200	100
ACTIVIDAD C0109	Gestión de actividades inherentes al proceso de asignación de becas del Programa Chihuahua Crece Contigo	Porcentaje de becas asignadas del Programa Chihuahua Crece Contigo	$(NBPPCHC_EB/NBAPCHC_EB)*100$	NBPPCHC_EB = Número de becas asignadas al Programa de Chihuahua Crece Contigo NBAPCHC_EB = Número de becas programadas al Programa de Chihuahua Crece Contigo	1,610	100

**GOBIERNO DEL ESTADO DE CHIHUAHUA
PRESUPUESTO DE EGRESOS 2020
PRESUPUESTO BASADO EN RESULTADOS**

107 - SECRETARIA DE EDUCACION Y DEPORTE

ALINEACIÓN AL PLAN ESTATAL DE DESARROLLO

E103T2 - DESARROLLO HUMANO Y SOCIAL - EDUCACIÓN - DERECHOS HUMANOS E INCLUSIÓN SOCIAL

PROGRAMA - 2E042C1 CALIDAD EN LOS SERVICIOS DE LA EDUCACIÓN BÁSICA 2020

DEFINICIÓN	BENEFICIARIOS			
	TIPO	TOTAL	MUJERES	HOMBRES
Prestación de servicios educativos de calidad para las alumnas y alumnos de educación básica en escuelas públicas, a través de la implementación de acciones y proyectos que contribuyan al desarrollo de ambientes escolares propicios orientados a la inclusión, equidad y perspectiva de género que generen armonía social permitiendo con ello elevar el logro educativo.	Alumnas y alumnos	570,213	287,125	283,088

INDICADORES DESTINADOS LA ATENCIÓN DE NIÑAS, NIÑOS

OBJETIVO A MEDIR		DATOS DEL INDICADOR				
NIVEL	RESUMEN NARRATIVO	NOMBRE	FÓRMULA	META		
ACTIVIDAD C0301	Operación de asociaciones de padres de familia.	Porcentaje de asociaciones de padres de familia registradas	$(APFR/TEEB)*100$	APFR = Asociaciones de padres de familia registradas TEEB = Total de escuelas de educación básica	1,035 2,109	49.08
ACTIVIDAD C0302	Operación de establecimientos de consumo escolar.	Porcentaje de establecimientos de consumo escolar operando adecuadamente	$(NECEBf/TECEEBE)*100$	NECEBf = Número de Establecimientos de Consumo Escolar con buen funcionamiento TECEEBE = Total de establecimientos de Consumo Escolar de Educación Básica establecidos	1,000 1,100	90.91
ACTIVIDAD C0303	Atención a conflictos de la comunidad escolar.	Porcentaje de conflictos de comunidad escolar atendidos	$(NCA/TCPaUPF)*100$	NCA = Número de conflictos atendidos TCPaUPF = Total de conflictos presentados ante la unidad de padres de familia	800 800	100
ACTIVIDAD C0304	Atención a Talleres de Padres de Familia y Talleres de Familias Educadoras.	Porcentaje de Familias participando en los talleres	$(NFP/TFR)*100$	NFP = Número de Familias Participando TFR = Total de Familias Registradas	4,046 4,046	100
ACTIVIDAD C0305	Operación de Consejos Escolares de Participación Social.	Porcentaje de Comités de Participación Social en la Educación operando	$(CEPSE/TEEB)*100$	CEPSE = Consejos Escolares de Participación Social TEEB = Total de escuelas de educación básica	1,604 1,869	85.82

**GOBIERNO DEL ESTADO DE CHIHUAHUA
PRESUPUESTO DE EGRESOS 2020
PRESUPUESTO BASADO EN RESULTADOS**

107 - SECRETARIA DE EDUCACION Y DEPORTE

ALINEACIÓN AL PLAN ESTATAL DE DESARROLLO

E103T2 - DESARROLLO HUMANO Y SOCIAL - EDUCACIÓN - DERECHOS HUMANOS E INCLUSIÓN SOCIAL

PROGRAMA - 2E042C1 CALIDAD EN LOS SERVICIOS DE LA EDUCACIÓN BÁSICA 2020

DEFINICIÓN	BENEFICIARIOS			
	TIPO	TOTAL	MUJERES	HOMBRES
Prestación de servicios educativos de calidad para las alumnas y alumnos de educación básica en escuelas públicas, a través de la implementación de acciones y proyectos que contribuyan al desarrollo de ambientes escolares propicios orientados a la inclusión, equidad y perspectiva de género que generan armonía social permitiendo con ello elevar el logro educativo.	Alumnas y alumnos	570,213	287,125	283,088

INDICADORES DESTINADOS LA ATENCIÓN DE NIÑAS, NIÑOS

OBJETIVO A MEDIR		DATOS DEL INDICADOR				
NIVEL	RESUMEN NARRATIVO	NOMBRE	FÓRMULA	META		
ACTIVIDAD C0201	Realización y premiación de Olimpiada del Conocimiento Infantil.	Porcentaje de participación en la Olimpiada del conocimiento infantil	$(AP_OC/TA6GPE)*100$	AP_OC = Alumnos participantes en Olimpiada del Conocimiento. TA6GPE = Total de alumnos de sexto grado de primaria estatal	2,000 16,498	12.12
ACTIVIDAD C0202	Reconocimiento a participantes en el Programa Estatal de Lectura, concurso "Don Quijote nos invita a leer".	Porcentaje de alumnas y docentes participantes reconocidos en el Programa Estatal de Lectura, concurso "Don Quijote nos invita a leer".	$(ADyPFR_PEL/ADPFP_PEL)*100$	ADyPFR_PEL = Alumnado, Docentes y Padres de Familia Reconocidos en el Programa Estatal de Lectura ADPFP_PEL = Alumnado, Docentes y Padres de Familia Participantes en el Programa Estatal de Lectura	246 456	53.95
ACTIVIDAD C0203	Realización de acciones cívicas y democráticas para niñas y niños de educación básica.	Porcentaje de niñas y niños que participan en el concurso gobernador infantil	$(PCGI/TNNIEP)*100$	PCGI = Participantes en el concurso gobernador infantil TNNIEP = Total de niños y niñas inscritos en educación primaria	87 421,956	0.02
ACTIVIDAD C0204	Realización de conciertos musicales en el programa Música en mi Escuela.	Porcentaje de conciertos realizado	$(CR/CP)*100$	CR = Conciertos Realizados CP = Conciertos Programados	20 20	100
ACTIVIDAD C0205	Realización de eventos para impulsar la práctica de la actividad física y el deporte en educación básica.	Porcentaje de eventos realizados para impulsar la práctica de la actividad física, el civismo y el deporte en educación	$(NERA_FCDEB/NEPpIPA_FCDEB)*100$	NERA_FCDEB = Número de eventos realizados en actividad física, civismo y deporte en educación básica realizados NEPpIPA_FCDEB = = Número de eventos planeados para impulsar la práctica de la actividad física, civismo y el deporte escolar en educación básica	3 3	100

**GOBIERNO DEL ESTADO DE CHIHUAHUA
PRESUPUESTO DE EGRESOS 2020
PRESUPUESTO BASADO EN RESULTADOS**

107 - SECRETARIA DE EDUCACION Y DEPORTE

ALINEACIÓN AL PLAN ESTATAL DE DESARROLLO

E103T2 - DESARROLLO HUMANO Y SOCIAL - EDUCACIÓN - DERECHOS HUMANOS E INCLUSIÓN SOCIAL

PROGRAMA - 2E042C1 CALIDAD EN LOS SERVICIOS DE LA EDUCACIÓN BÁSICA 2020

DEFINICIÓN	BENEFICIARIOS			
	TIPO	TOTAL	MUJERES	HOMBRES
Prestación de servicios educativos de calidad para las alumnas y alumnos de educación básica en escuelas públicas, a través de la implementación de acciones y proyectos que contribuyan al desarrollo de ambientes escolares propicios orientados a la inclusión, equidad y perspectiva de género que generen armonía social permitiendo con ello elevar el logro educativo.	Alumnas y alumnos	570,213	287,125	283,088

INDICADORES DESTINADOS LA ATENCIÓN DE NIÑAS, NIÑOS

OBJETIVO A MEDIR		DATOS DEL INDICADOR				
NIVEL	RESUMEN NARRATIVO	NOMBRE	FÓRMULA	META		
ACTIVIDAD C0206	Realización de eventos culturales y académicos en secundarias.	Porcentaje de concursos, eventos culturales, cívicos y deportivos realizados	$(NCyER/TCyEP)*100$	NCyER = Número de concursos y eventos culturales realizados TCyEP = Total de concursos y eventos culturales programado	29	100
ACTIVIDAD C0207	Realización de eventos académicos, culturales y recreativos	Porcentaje de concursos y eventos realizados	$(NCyE_R/NCyE_P)*100$	NCyE_R = Número de concursos y eventos culturales Realizadas NCyE_P = Número de concursos y eventos culturales programado	29	100
ACTIVIDAD C0501	Fortalecimiento a la Supervisión escolar	Porcentaje de supervisores escolares	$(SEE/SEN)*100$	SEE = supervisores escolares existentes. SEN = supervisores escolares necesario	18 91	19.78
ACTIVIDAD C0502	Asistencia y apoyo técnico a la supervisión escolar	Porcentaje de supervisiones de zona con Asesor Técnico Pedagógico.	$(SE_1ATP/TSE)*100$	SE_1ATP = supervisores escolares que cuentan con al menos un asesor técnico auxiliando al supervisor. TSE = total de supervisores escolares	8 18	44.44
ACTIVIDAD C0101	Evaluación de la Ruta de mejora en Educación Básica.	Porcentaje de escuelas de educación básica con evaluación y valoración de la ruta de mejora realizadas	$(NEeB_DERMR/TEeB)*100$	NEeB_DERMR = Número de Escuelas en Educación Básica con Documentos Evaluados y Valorados de la Ruta de Mejor Realizadas	750	71.43

**GOBIERNO DEL ESTADO DE CHIHUAHUA
PRESUPUESTO DE EGRESOS 2020
PRESUPUESTO BASADO EN RESULTADOS**

107 - SECRETARIA DE EDUCACION Y DEPORTE

ALINEACIÓN AL PLAN ESTATAL DE DESARROLLO

E103T2 - DESARROLLO HUMANO Y SOCIAL - EDUCACIÓN - DERECHOS HUMANOS E INCLUSIÓN SOCIAL

PROGRAMA - 2E042C1 CALIDAD EN LOS SERVICIOS DE LA EDUCACIÓN BÁSICA 2020

DEFINICIÓN	BENEFICIARIOS			
	TIPO	TOTAL	MUJERES	HOMBRES
Prestación de servicios educativos de calidad para las alumnas y alumnos de educación básica en escuelas públicas, a través de la implementación de acciones y proyectos que contribuyan al desarrollo de ambientes escolares propicios orientados a la inclusión, equidad y perspectiva de género que generen armonía social permitiendo con ello elevar el logro educativo.	Alumnas y alumnos	570,213	287,125	283,088

INDICADORES DESTINADOS LA ATENCIÓN DE NIÑAS, NIÑOS

OBJETIVO A MEDIR		DATOS DEL INDICADOR				
NIVEL	RESUMEN NARRATIVO	NOMBRE	FÓRMULA	META		
			TEeB = Total de Escuelas en Educación Básica	1,050		
ACTIVIDAD C0110	Diagnóstico de alumnos de nuevo ingreso a secundaria (IDANIS)	Porcentaje de Evaluaciones desarrolladas	$(Evd/Evp) * 100$	Evd = Evaluaciones desarrolladas Evp = Evaluaciones programada	4 4	100
ACTIVIDAD C0111	Ejecución de proyectos estatales de evaluación y mejora educativa	Porcentaje de cumplimiento del programa estatal de evaluación y mejora educativa	$(PROEMC/PROEME)*100$	PROEMC = Programa estatal de mejora educativa comprometido PROEME = Programa estatal de mejora educativa elaborado	6 6	100
ACTIVIDAD C0102	Acompañamiento dirigida al personal de Educación Básica.	Porcentaje de maestros con visitas de acompañamiento realizadas.	$(MVAR/TMEO_EB)*100$	MVAR = Mestros con visitas de acompañamiento realizadas TMEO_EB = Total de maestros en escuelas oficiales de educación básica	5,800 8,071	71.86
ACTIVIDAD C0103	Valoración al Consejo Técnico Escolar en escuelas de Educación Básica.	Porcentaje de Consejo Técnico Escolar valorados en escuelas de educación básica	$(CTEs_VEEBTE/TCTE)*100$	CTEs_VEEBTE = Consejos Técnico Escolar valorados en Escuelas de Educación Básica TCTE = Total de Consejos Técnicos Escolares	1,400 1,561	89.69
ACTIVIDAD C0104	Acompañamiento a los Centros Regionales de Educación Integral del sub sistema estatal	Variación porcentual de Escuelas de Educación Básica Pública beneficiadas.	$((EA_t/EA_{t-1})-1)*100$	EA_t = Escuelas apoyadas el año actual EA_{t-1} = Escuelas apoyadas el año anterior	22 22	0

GOBIERNO DEL ESTADO DE CHIHUAHUA
PRESUPUESTO DE EGRESOS 2020
PRESUPUESTO BASADO EN RESULTADOS

107 - SECRETARIA DE EDUCACION Y DEPORTE

ALINEACIÓN AL PLAN ESTATAL DE DESARROLLO

E103T2 - DESARROLLO HUMANO Y SOCIAL - EDUCACIÓN - DERECHOS HUMANOS E INCLUSIÓN SOCIAL

PROGRAMA - 2E042C1 CALIDAD EN LOS SERVICIOS DE LA EDUCACIÓN BÁSICA 2020

DEFINICIÓN	BENEFICIARIOS			
	TIPO	TOTAL	MUJERES	HOMBRES
Prestación de servicios educativos de calidad para las alumnas y alumnos de educación básica en escuelas públicas, a través de la implementación de acciones y proyectos que contribuyan al desarrollo de ambientes escolares propicios orientados a la inclusión, equidad y perspectiva de género que generen armonía social permitiendo con ello elevar el logro educativo.	Alumnas y alumnos	570,213	287,125	283,088

INDICADORES DESTINADOS LA ATENCIÓN DE NIÑAS, NIÑOS

OBJETIVO A MEDIR		DATOS DEL INDICADOR				
NIVEL	RESUMEN NARRATIVO	NOMBRE	FÓRMULA	META		
ACTIVIDAD C0105	Publicación de los resultados de las investigaciones e innovaciones que incidan en la práctica educativa.	Porcentaje de acciones y actividades que promueven la gestión del conocimiento científico.	$(AR/AP)*100$	AR = Actividades Realizadas AP = Actividades Planeadas	3 3	100
ACTIVIDAD C0106	Aplicación de perfil profesional Encuéntrate a Alumnas y alumnos en escuelas secundarias del sub sistema estatal.	Porcentaje de alumnado evaluado en Perfil Vocacional Encuéntrate	$(TAAEE/TAAI3)*100$	TAAEE = Total de Alumnas y Alumnos Evaluados por Encuéntrate TAAI3 = Total de Alumnas y Alumnos Inscritos en 3er de secundaria	11,442 13,461	85
ACTIVIDAD C0108	Dotación de libros de texto a las alumnas y alumnos de educación secundaria	Porcentaje de alumnas y alumnos de educación secundaria del subsistema estatal con libros de texto	$(AIESSE_LT / AITESSE)*100$	AIESSE_LT = Alumnas y alumnos de educación secundaria del subsistema estatal con libros de texto AITESSE = Alumnas y alumnos total de educación secundaria del subsistema estatal	44,874 45,163	99.36
ACTIVIDAD C0109	Valoración a la trayectoria laboral de los docentes de educación básica por años de servicio.	Porcentaje de Docentes de escuelas particulares reconocidos en relación al total de docentes de educación básica	$(DEBR/TDEB)*100$	DEBR = Docentes de Educación Básica con Reconocimiento TDEB = Total de Docentes de Educación Básica	1,100 4,021	27.36
ACTIVIDAD C0112	Gestión de los recursos federales de programas educativos para mejorar el logro educativo en el estado	Variación porcentual de los recursos federales de programas educativos aprobados en el año anterior	$(1-(RFPEAT/RFPEAT1))*100$	RFPEAT = Recurso federal de programas educativos aprobados en el año actual RFPEAT1 = Recurso federal de programas educativos aprobados en el año anterior	352,628,763 389,239,954	9.41

**GOBIERNO DEL ESTADO DE CHIHUAHUA
PRESUPUESTO DE EGRESOS 2020
PRESUPUESTO BASADO EN RESULTADOS**

107 - SECRETARIA DE EDUCACION Y DEPORTE

ALINEACIÓN AL PLAN ESTATAL DE DESARROLLO

E103T2 - DESARROLLO HUMANO Y SOCIAL - EDUCACIÓN - DERECHOS HUMANOS E INCLUSIÓN SOCIAL

PROGRAMA - 2E043C1 COBERTURA EN EDUCACIÓN BÁSICA 2020

DEFINICIÓN	BENEFICIARIOS			
	TIPO	TOTAL	MUJERES	HOMBRES
Brindar la prestación del servicio educativo, mediante acciones que promuevan ampliar las oportunidades de acceso a la educación básica de las niñas, niños y adolescentes de 3 a 14 años de edad; con una visión inclusiva, equitativa y con perspectiva de género en diferentes niveles y modalidades, que aseguren el acceso, permanencia y egreso de la educación básica	Niñas, niños y adolescentes de 3 a 14 años	174,491	85,926	88,565

INDICADORES DESTINADOS LA ATENCIÓN DE NIÑAS, NIÑOS

OBJETIVO A MEDIR		DATOS DEL INDICADOR				
NIVEL	RESUMEN NARRATIVO	NOMBRE	FÓRMULA	META		
ACTIVIDAD C0101	Atención a alumnas y alumnos en el subsistema educativo estatal de educación básica	Porcentaje de atención a la demanda social en educación básica del subsistema estatal	$(MThyM_EBSE / TAl_EB) * 100$	MThyM_EBSE = Matrícula total de hombres y mujeres en educación básica del subsistema estatal TAl_EB = Total de alumnas y alumnos de educación básica	168,536 734,845	22.93
ACTIVIDAD C0102	Promoción de la presencia de niñas y niños desde primer año de preescolar	Variación porcentual de niñas y niños inscritos en primer grado de preescolar	$((NN1Pt/NN1PT_1)-1)*100$	NN1Pt = Niñas y niños de 1ro de preescolar en el ciclo actual NN1PT_1 = Niñas y niños de 1ro de preescolar en el ciclo anterior	4,518 4,431	1.96
ACTIVIDAD C0202	Realización de reuniones del comité técnico estatal de educación básica para desarrollar estrategias de cobertura para la educación básica del subsistema estatal	Porcentaje de reuniones del comité técnico estatal de educación básica realizadas para desarrollar estrategias de cobertura	$(RCTE_R/RCTE_P)*100$	RCTE_R = Reuniones de comité técnico estatal realizadas RCTE_P = Reuniones de comité técnico estatal programadas	4 4	100
ACTIVIDAD C0103	Sensibilización de la preinscripción anticipada de educación preescolar	Porcentaje de niñas y niños preinscritos en escuelas del nivel de preescolar	$(NNPIEP/NNIEP)*100$	NNPIEP = Niñas y niños inscritos en escuelas de preescolar NNIEP = Niñas y niños preinscritos en escuelas de preescolar	108,991 108,991	100

**GOBIERNO DEL ESTADO DE CHIHUAHUA
PRESUPUESTO DE EGRESOS 2020
PRESUPUESTO BASADO EN RESULTADOS**

107 - SECRETARIA DE EDUCACION Y DEPORTE

ALINEACIÓN AL PLAN ESTATAL DE DESARROLLO

E103T2 - DESARROLLO HUMANO Y SOCIAL - EDUCACIÓN - DERECHOS HUMANOS E INCLUSIÓN SOCIAL

PROGRAMA - 2E044C1 INCLUSIÓN SOCIAL EN EL SISTEMA EDUCATIVO 2020

DEFINICIÓN	BENEFICIARIOS			
	TIPO	TOTAL	MUJERES	HOMBRES
Prestación del servicio educativo con una visión inclusiva, equitativa, con perspectiva de género y respeto a los derechos humanos de los alumnos y alumnas en situación vulnerable en educación básica para contribuir a disminuir las brechas de desigualdad	Alumnos y alumnas en situación vulnerable	1,241,625	608,397	633,228

INDICADORES DESTINADOS LA ATENCIÓN DE NIÑAS, NIÑOS

OBJETIVO A MEDIR		DATOS DEL INDICADOR				
NIVEL	RESUMEN NARRATIVO	NOMBRE	FÓRMULA	META		
ACTIVIDAD C0104	Realización de eventos para promocionar la expresión incluyente de niñas, niños y adolescentes en convenio con UNICEF	Porcentaje de eventos de UNICEF realizados	$(EUNICEFR/EUNICEFP)*100$	EUNICEFR = Eventos de UNICEF realizados EUNICEFP = Eventos de UNICEF programados	3	100
ACTIVIDAD C0105	Realización de talleres al alumnado de primaria y secundaria en regiones vulnerables sobre la prevención del embarazo	Porcentaje de talleres al alumnado de primaria y secundaria en regiones vulnerables (Creel, Guachochi y Delicias) sobre la prevención del embarazo	$(TRAPyS/TPAPyS)*100$	TRAPyS = Talleres realizados al alumnado de primaria y secundaria en regiones vulnerables TPAPyS = Talleres programados al alumnado de primaria y secundaria en regiones vulnerables	12	100
ACTIVIDAD C0101	Atención a alumnado de escasos recursos mediante el apoyo de útiles y uniformes escolares	Porcentaje de alumnado indígena con apoyo escolar de uniformes	$(TAIAUE/TAIZIRSF)*100$	TAIAUE = Total de alumnado indígena apoyado con uniformes escolares TAIZIRSF = Total de alumnos indígenas en zonas de índice de rezago social focalizado	20,700	100
		Porcentaje de alumnado indígena con apoyo escolar de útiles escolares	$(TAIAUTE/TAIZIRSF)*100$	TAIAUTE = Total de alumnado indígena apoyado con útiles escolares TAIZIRSF = Total de alumnos indígenas en zonas de índice de rezago social focalizado	24,274	100

**GOBIERNO DEL ESTADO DE CHIHUAHUA
PRESUPUESTO DE EGRESOS 2020
PRESUPUESTO BASADO EN RESULTADOS**

108 - SECRETARIA DE TRABAJO Y PREVISION SOCIAL

ALINEACIÓN AL PLAN ESTATAL DE DESARROLLO

E505T2 - GOBIERNO RESPONSABLE - TRABAJO Y PREVISIÓN SOCIAL - DERECHOS HUMANOS E INCLUSIÓN SOCIAL

PROGRAMA - 2E014C1 JUSTICIA LABORAL 2020

DEFINICIÓN	BENEFICIARIOS			
	TIPO	TOTAL	MUJERES	HOMBRES
Fomenta el cumplimiento de la legislación laboral, el respeto de los derechos de las y los trabajadores y empleadores del estado de Chihuahua, mediante la impartición de justicia en forma correcta , transparente y pronta.	Las y los trabajadores del estado en conflicto laboral	91,489	54,893	36,596

INDICADORES DESTINADOS LA ATENCIÓN DE NIÑAS, NIÑOS

OBJETIVO A MEDIR		DATOS DEL INDICADOR				
NIVEL	RESUMEN NARRATIVO	NOMBRE	FÓRMULA	META		
FIN	Contribuir a garantizar los factores de confianza y certidumbre que representa un clima laboral de paz y certeza jurídica mediante la actuación responsable, transparente y honesta de las autoridades laborales en el estado de Chihuahua.	Porcentaje de huelgas estalladas	$(HE/EHR)*100$	HE = Huelgas estalladas EHR = Emplazamientos a huelga resgistrados	43	0
PROPOSITO	Las y los trabajadores del estado de Chihuahua tienen garantizados sus derechos laborales establecidos en la legislación laboral y derechos humanos vigente.	Porcentaje de conciliación en las instancias de la Secretaría del Trabajo y Previsión Social	$(CLR/AL)*100$	CLR = Convenios laborales realizados AL = Asuntos laborales conocidos por la Secretaría del Trabajo y Previsión Social.	36,188 48,251	75
COMPONENTE C01	Cumplimiento de la normativa laboral, especialmente frente en trabajo infantil, verificada.	Porcentaje de cumplimiento en los procedimientos de inspección realizados	$(IC/IR)*100$	IC = Inspecciones con cumplimiento en la normatividad laboral IR = Total de inspecciones realizadas	3,600 4,500	80
ACTIVIDAD C0101	Realización de inspecciones en los centros de trabajo urbano que garanticen aplicación de la ley en toda su dimensión frente al trabajo infantil	Porcentaje de procedimientos de inspección realizados	$(IR/IP)*100$	IR = Inspecciones realizadas IP = Inspecciones programadas	4,500 4,500	100
ACTIVIDAD C0104	Capacitación a las micro, pequeñas y medianas empresas para el cumplimiento de sus obligaciones laborales	Porcentaje de capacitación en materia de normativa laboral a las empresas	$(CR/CP)*100$	CR = Capacitaciones a empresas realizadas CP = Capacitaciones a empresas programadas	750 750	100

**GOBIERNO DEL ESTADO DE CHIHUAHUA
PRESUPUESTO DE EGRESOS 2020
PRESUPUESTO BASADO EN RESULTADOS**

108 - SECRETARIA DE TRABAJO Y PREVISION SOCIAL

ALINEACIÓN AL PLAN ESTATAL DE DESARROLLO

E505T2 - GOBIERNO RESPONSABLE - TRABAJO Y PREVISIÓN SOCIAL - DERECHOS HUMANOS E INCLUSIÓN SOCIAL

PROGRAMA - 2P003L1 CULTURA DE INCLUSIÓN LABORAL 2020

DEFINICIÓN	BENEFICIARIOS			
	TIPO	TOTAL	MUJERES	HOMBRES
Armonizar las relaciones entre los factores de la producción a fin de lograr condiciones de paz y estabilidad laboral en la entidad, así como lograr el cumplimiento de las normas laborales en los centros de trabajo, previniendo con ello los conflictos entre las partes; promoviendo en todo momento la modernización de las instituciones laborales a fin de cumplir en forma adecuada con sus funciones.	Las y los trabajadores, patrones, organizaciones del sector laboral y sociedad del estado	161,686	68,722	92,964

INDICADORES DESTINADOS LA ATENCIÓN DE NIÑAS, NIÑOS

OBJETIVO A MEDIR		DATOS DEL INDICADOR				
NIVEL	RESUMEN NARRATIVO	NOMBRE	FÓRMULA	META		
FIN	Contribuir a generar una cultura de inclusión laboral de grupos vulnerados, especialmente jornaleros agrícolas, mediante un seguimiento puntual, cercano y directo de sus condiciones de trabajo y la construcción de alianzas entre los sectores laborales del Estado de Chihuahua.	Porcentaje de sujetos sociales prioritarios atendidos	$(SSPA/TPA)*100$	SSPA = Sujetos sociales prioritarios atendidos TPA = Total de personas atendidas en la Secretaría del Trabajo y Previsión Social	73,721	45.6
PROPOSITO	Las y los trabajadores, patrones, organizaciones del sector laboral y sociedad en general del Estado de Chihuahua se encuentran vinculados con una cultura de respeto a los derechos humanos y cumplimiento de la legislación laboral	Porcentaje de acciones realizadas para fortalecer la cultura de respeto a los derechos humanos y cumplimiento de la legislación laboral.	$(ARDC/APDC)*100$	ARDC = Acciones realizadas para fortalecimiento de la cultura de respeto a los derechos humanos y cumplimiento de la legislación laboral. APDC = Acciones programadas para fortalecimiento de la cultura de respeto a los derechos humanos y cumplimiento de la legislación laboral.	1,121	100
COMPONENTE C02	Material promocional de derechos laborales otorgado	Porcentaje de material promocional otorgado	$(MPR/MPP)*100$	MPR = Material promocional realizado MPP = Material promocional programado	1,404	100
COMPONENTE C03	Eventos en materia laboral competitivos para hombres y mujeres realizados	Porcentaje de eventos realizados	$(ER/EP)*100$	ER = Eventos realizados EP = Eventos programados	23	100
ACTIVIDAD C0102	Concertación de convenios de colaboración institucional	Porcentaje de convenios de colaboración	$(CR/CP)*100$	CR = Convenios realizados CP = Convenios programados	12	100

**GOBIERNO DEL ESTADO DE CHIHUAHUA
PRESUPUESTO DE EGRESOS 2020
PRESUPUESTO BASADO EN RESULTADOS**

108 - SECRETARIA DE TRABAJO Y PREVISION SOCIAL

ALINEACIÓN AL PLAN ESTATAL DE DESARROLLO

E505T2 - GOBIERNO RESPONSABLE - TRABAJO Y PREVISIÓN SOCIAL - DERECHOS HUMANOS E INCLUSIÓN SOCIAL

PROGRAMA - 2P003L1 CULTURA DE INCLUSIÓN LABORAL 2020

DEFINICIÓN	BENEFICIARIOS			
	TIPO	TOTAL	MUJERES	HOMBRES
Armonizar las relaciones entre los factores de la producción a fin de lograr condiciones de paz y estabilidad laboral en la entidad, así como lograr el cumplimiento de las normas laborales en los centros de trabajo, previniendo con ello los conflictos entre las partes; promoviendo en todo momento la modernización de las instituciones laborales a fin de cumplir en forma adecuada con sus funciones.	Las y los trabajadores, patrones, organizaciones del sector laboral y sociedad del estado	161,686	68,722	92,964

INDICADORES DESTINADOS LA ATENCIÓN DE NIÑAS, NIÑOS

OBJETIVO A MEDIR		DATOS DEL INDICADOR				
NIVEL	RESUMEN NARRATIVO	NOMBRE	FÓRMULA	META		
ACTIVIDAD C0202	Difusión de contenidos en materia laboral	Porcentaje de boletines infomativos en materia laboral	$(BR/BP)*100$	BR = Boletines en materia laboral realizados BP = Boletines en materia laboral programados	1,152 1,152	100
ACTIVIDAD C0302	Realización de convocatorias para eventos	Porcentaje de convocatorias a eventos realizados	$(CR/CP)*100$	CR = Convocatorias a eventos realizados CP = Convocatorias a eventos programados	23 23	100

**GOBIERNO DEL ESTADO DE CHIHUAHUA
PRESUPUESTO DE EGRESOS 2020
PRESUPUESTO BASADO EN RESULTADOS**

109 - SECRETARIA DE CULTURA

ALINEACIÓN AL PLAN ESTATAL DE DESARROLLO

E105T4 - DESARROLLO HUMANO Y SOCIAL - CULTURA - REFORMA DEL PODER, PARTICIPACIÓN CIUDADANA Y DEMOCRACIA PARTICIPATIVA

PROGRAMA - 2F003C1 INCLUSIÓN Y PARTICIPACIÓN DE LOS SUJETOS SOCIALES PRIORITARIOS EN LA VIDA CULTURAL 2020

DEFINICIÓN	BENEFICIARIOS			
	TIPO	TOTAL	MUJERES	HOMBRES
Programa para contribuir al desarrollo integral de los sujetos sociales prioritarios, mediante la realización de proyectos artísticos y culturales así como capacitaciones.	Población de Chihuahua	1,703,232	856,960	846,272

INDICADORES DESTINADOS LA ATENCIÓN DE NIÑAS, NIÑOS

OBJETIVO A MEDIR		DATOS DEL INDICADOR				
NIVEL	RESUMEN NARRATIVO	NOMBRE	FÓRMULA	META		
FIN	Contribuir al desarrollo integral de los sujetos sociales prioritarios mediante el acceso a los bienes y servicios culturales especializados.	Porcentaje de asistentes a las actividades realizadas para los sujetos sociales prioritarios	$(AAR/AP)*100$	AAR = Asistentes en las actividades realizadas AP = Asistentes Programados	145,670 145,670	100
PROPOSITO	Los sujetos sociales prioritarios del Estado de Chihuahua desarrollan habilidades sociales y sensibilidad artística	Porcentaje proyectos que son encaminados a los sujetos sociales prioritarios del estado de Chihuahua	$(PESSP/PPESSP)*100$	PESSP = Proyectos encaminados a los sujetos sociales prioritarios PPESSP = Proyectos programados encaminados a los sujetos sociales prioritarios	8 8	100
COMPONENTE C01	Proyectos y actividades destinadas a niñas, niños, adolescentes y jóvenes realizados	Porcentaje de proyectos destinados a niñas, niños, adolescentes y jóvenes.	$(PR/PP)*100$	PR = Proyectos realizados PP = Proyectos Programados	1,482 1,482	100
ACTIVIDAD C0201	Promocionar la asistencia a capacitaciones sobre la Perspectiva de Género en el ámbito Cultural.	Porcentaje de asistentes a 4 capacitaciones de perspectiva de Género.	$(Asis/AsisP)*100$	Asis = Asistentes a capacitaciones AsisP = Asistentes a capacitaciones programados	200 200	100
ACTIVIDAD C0202	Realizar proyectos con Perspectiva de Género.	Porcentaje de proyectos con perspectiva de género.	$(EPR/EPP)*100$	EPR = Eventos con perspectiva realizados EPP = Eventos con perspectiva programados	8 8	100
ACTIVIDAD C0101	Realizar actividades musicales para niñas y niños.	Porcentaje de clases musicales realizados.	$(CMR/CMP)*100$	CMR = Clases musicales realizadas CMP = Clases musicales programadas	2,520 2,520	100
		Porcentaje de conciertos presentados por Orquestas infantiles.	$(CP/CPr)*100$	CP = Conciertos presentados CPr = Conciertos programados	153 153	100

**GOBIERNO DEL ESTADO DE CHIHUAHUA
PRESUPUESTO DE EGRESOS 2020
PRESUPUESTO BASADO EN RESULTADOS**

109 - SECRETARIA DE CULTURA

ALINEACIÓN AL PLAN ESTATAL DE DESARROLLO

E105T4 - DESARROLLO HUMANO Y SOCIAL - CULTURA - REFORMA DEL PODER, PARTICIPACIÓN CIUDADANA Y DEMOCRACIA PARTICIPATIVA

PROGRAMA - 2F003C1 INCLUSIÓN Y PARTICIPACIÓN DE LOS SUJETOS SOCIALES PRIORITARIOS EN LA VIDA CULTURAL 2020

DEFINICIÓN	BENEFICIARIOS			
	TIPO	TOTAL	MUJERES	HOMBRES
Programa para contribuir al desarrollo integral de los sujetos sociales prioritarios, mediante la realización de proyectos artísticos y culturales así como capacitaciones.	Población de Chihuahua	1,703,232	856,960	846,272

INDICADORES DESTINADOS LA ATENCIÓN DE NIÑAS, NIÑOS

OBJETIVO A MEDIR		DATOS DEL INDICADOR				
NIVEL	RESUMEN NARRATIVO	NOMBRE	FÓRMULA	META		
ACTIVIDAD C0102	Realizar actividades artísticas y culturales para los niños, niñas y adolescentes.	Variación porcentual de actividades de la FJAC.	$((AFJA/AFJAAA)-1)*100$	AFJA = Actividades de la FJAC realizadas en el año AFJAAA = Actividades de la FJAC realizadas en el año anterior	1,162	0
		Variación porcentual de actividades de la FJAC en la Subsecretaría de Cultura.	$((AFIS/AFISAA)-1)*100$	AFIS = ctividades de la FJAC realizadas en la Subsecretaría de Cultura en el año AFISAA = Actividades de la FJAC realizadas en la Subsecretaría de Cultura en el año anterior	150	0
		Porcentaje de actividades realizadas para NNA en la Quinta Carolina	$(ARNNAQC/APNNAQC)*100$	ARNNAQC = Actividades realizadas para NNA en la Quinta Carolina APNNAQC = Actividades programadas para NNA en la Quinta Carolina	15	100
		Porcentaje de actividades realizadas a NNA con alguna discapacidad respecto a las programadas.	$(ARNNA/APNNA)*100$	ARNNA = Actividades realizadas para NNA con alguna discapacidad APNNA = Actividades programadas para NNA con alguna discapacidad	10	100
		Porcentaje de actividades de inclusión realizadas para NNA indígenas	$(AIR/AIP)*100$	AIR = Actividades de inclusión realizadas AIP = Actividades de inclusión programadas	24	100

**GOBIERNO DEL ESTADO DE CHIHUAHUA
PRESUPUESTO DE EGRESOS 2020
PRESUPUESTO BASADO EN RESULTADOS**

109 - SECRETARIA DE CULTURA

ALINEACIÓN AL PLAN ESTATAL DE DESARROLLO

E105T4 - DESARROLLO HUMANO Y SOCIAL - CULTURA - REFORMA DEL PODER, PARTICIPACIÓN CIUDADANA Y DEMOCRACIA PARTICIPATIVA

PROGRAMA - 2F003C1 INCLUSIÓN Y PARTICIPACIÓN DE LOS SUJETOS SOCIALES PRIORITARIOS EN LA VIDA CULTURAL 2020

DEFINICIÓN	BENEFICIARIOS			
	TIPO	TOTAL	MUJERES	HOMBRES
Programa para contribuir al desarrollo integral de los sujetos sociales prioritarios, mediante la realización de proyectos artísticos y culturales así como capacitaciones.	Población de Chihuahua	1,703,232	856,960	846,272

INDICADORES DESTINADOS LA ATENCIÓN DE NIÑAS, NIÑOS

OBJETIVO A MEDIR		DATOS DEL INDICADOR				
NIVEL	RESUMEN NARRATIVO	NOMBRE	FÓRMULA	META		
ACTIVIDAD C0103	Realizar actividades destinadas a los jóvenes, por parte de la Subsecretaría de Cultura Zona Norte.	Porcentaje de actividades artísticas del proyecto Somos Calle	$(ASCR/ASMP)*100$	ASCR = Asistentes a Somos Calle en el año actual. ASMP = Asistentes a Somos Calle en el año anterior,	250	100
ACTIVIDAD C0104	Realizar actividades de inclusión con los proyectos que emplean recurso federal.	Porcentaje de actividades realizadas pertenecientes al programa de fondo mixto "Alas y Raices".	$(APR/APP)*100$	APR = Actividades pertenecientes al programa de fondo mixto "Alas y Raices" realizadas. APP = Actividades pertenecientes al programa de fondo mixto "Alas y Raices" programadas.	5,050	100

**GOBIERNO DEL ESTADO DE CHIHUAHUA
PRESUPUESTO DE EGRESOS 2020
PRESUPUESTO BASADO EN RESULTADOS**

109 - SECRETARIA DE CULTURA

ALINEACIÓN AL PLAN ESTATAL DE DESARROLLO

E105T2 - DESARROLLO HUMANO Y SOCIAL - CULTURA - DERECHOS HUMANOS E INCLUSIÓN SOCIAL

PROGRAMA - 2F055C1 POLÍTICA DE FOMENTO AL LIBRO, LA LECTURA Y LA ESCRITURA DEL ESTADO DE CHIHUAHUA 2020

DEFINICIÓN	BENEFICIARIOS			
	TIPO	TOTAL	MUJERES	HOMBRES
Fomentar la lectura, la escritura y la disponibilidad de libros que permita abatir el rezago en los índices de lectura, mediante el impulso editorial, la animación socio cultural en espacios de lectura, la formación de personas promotoras de lectura, así como al equipamiento de espacios de lectura.	Personas	1,778,288	902,150	876,138

INDICADORES DESTINADOS LA ATENCIÓN DE NIÑAS, NIÑOS

OBJETIVO A MEDIR		DATOS DEL INDICADOR				
NIVEL	RESUMEN NARRATIVO	NOMBRE	FÓRMULA	META		
ACTIVIDAD C0101	Realizar coediciones editoriales.	Variación porcentual de coediciones realizadas para niños, niñas y adolescentes	$((CRNNA/CRNAA)-1)*100$	CRNNA = Total de coediciones realizadas para NNA al finalizar el año. CRNAA = Total de coediciones realizadas para NNA al finalizar el año anterior	3	200
ACTIVIDAD C0103	Publicaciones del programa editorial.	Variación porcentual de publicaciones del programa editorial realizadas para niños, niñas y adolescentes	$((PPENNA/PPENAA)-1)*100$	PPENNA = Publicaciones realizadas del programa editorial realizadas para NNA al finalizar el año. PPENAA = Publicaciones programadas del programa editorial realizadas para NNA al finalizar el año.	3	0
ACTIVIDAD C0403	Equipar bibliotecas del Estado	Porcentaje de bibliotecas equipadas	$(BE/BP)*100$	BE = Bibliotecas equipadas BP = Bibliotecas programadas	65	100

**GOBIERNO DEL ESTADO DE CHIHUAHUA
PRESUPUESTO DE EGRESOS 2020
PRESUPUESTO BASADO EN RESULTADOS**

115 - FISCALIA GENERAL DEL ESTADO

ALINEACIÓN AL PLAN ESTATAL DE DESARROLLO

E401T3 - JUSTICIA Y SEGURIDAD - SEGURIDAD PUBLICA - AGENDA TAI: TRANSPARENCIA, COMBATE A LA CORRUPCIÓN Y A LA IMPUNIDAD

PROGRAMA - 2E004C1 PREVENCIÓN DE LA VIOLENCIA Y LA DELINCUENCIA CON PARTICIPACIÓN CIUDADANA 2020

DEFINICIÓN	BENEFICIARIOS			
	TIPO	TOTAL	MUJERES	HOMBRES
Comprende la planeación, implementación, evaluación y seguimiento de políticas públicas en materia de prevención social de la violencia y la delincuencia, con el objetivo de reducir los factores de riesgo y causas que las generan, mediante la participación coordinada entre el gobierno y la población de veintitrés municipios.	La población de veintitrés municipios	40,145	22,975	17,170

INDICADORES DESTINADOS LA ATENCIÓN DE NIÑAS, NIÑOS

OBJETIVO A MEDIR		DATOS DEL INDICADOR				
NIVEL	RESUMEN NARRATIVO	NOMBRE	FÓRMULA	META		
ACTIVIDAD C0101	Implementación de acciones de coordinación y mecanismos de participación ciudadana.	Porcentaje de personas en mecanismos de participación ciudadana	$(PPMPC/PPMPC)*100$	PPMPC = Personas que participan en mecanismos de participación ciudadana	720	100
				PPMPC = Personas programadas a participar en mecanismos de participación ciudadana	720	
		Porcentaje acciones de coordinación para la prevención de las adicciones en Juárez	$(ACPAJ/ACPAJ)*100$	ACPAJ = Acciones de Coordinación para la Prevención de las Adicciones en Juárez	2	100
			ACPAJ = Acciones de Coordinación para la Prevención de las Adicciones en Juárez Programadas	2		
ACTIVIDAD C0201	Capacitación en materia de prevención social de la violencia y la delincuencia	Porcentaje de personas capacitadas en materia de prevención social de la violencia y la delincuencia	$(PCMPSVD/PCMPSVD)*100$	PCMPSVD = Personas capacitadas en materia de prevención social de la violencia y la delincuencia	1,060	100
				PCMPSVD = Personas programadas a capacitar en materia de prevención social de la violencia y la delincuencia	1,060	

**GOBIERNO DEL ESTADO DE CHIHUAHUA
PRESUPUESTO DE EGRESOS 2020
PRESUPUESTO BASADO EN RESULTADOS**

124 - COMISION ESTATAL PARA LOS PUEBLOS INDIGENAS

ALINEACIÓN AL PLAN ESTATAL DE DESARROLLO

E101T1 - DESARROLLO HUMANO Y SOCIAL - DESARROLLO SOCIAL - OPCIÓN PREFERENCIAL POR LAS PERSONAS EN SITUACIÓN DE POBREZA

PROGRAMA - 1S029A1 APOYO ALIMENTICIO PARA ESTUDIANTES EN NIVEL BÁSICO Y MEDIA SUPERIOR 2020

DEFINICIÓN	BENEFICIARIOS			
	TIPO	TOTAL	MUJERES	HOMBRES
Fortalecer el derecho a la alimentación y educación mediante el suministro de productos alimenticios básicos para niñas, niños y adolescentes de nivel básico y media superior con población indígena.	Niñas, niños y adolescentes de nivel básico y media superior	15,400	8,008	7,392

INDICADORES DESTINADOS LA ATENCIÓN DE NIÑAS, NIÑOS

OBJETIVO A MEDIR		DATOS DEL INDICADOR				
NIVEL	RESUMEN NARRATIVO	NOMBRE	FÓRMULA	META		
PROPOSITO	Las niñas, niños y adolescentes estudiantes de nivel básico y media superior, reciben apoyo alimenticio en escuelas de comunidades con población indígena	Porcentaje de niñas, niños y adolescentes estudiantes beneficiados con productos alimenticios en escuelas de nivel básico y media superior	$(NNNAEBPA_t/NNNAEPPA_t)*100$	$NNNAEBPA_t =$ Niñas, niños y adolescentes beneficiados con productos alimenticios $NNNAEPPA_t =$ Niñas, niños y adolescentes programados con productos alimenticios	15,400	100
COMPONENTE C01	Apoyos alimenticios en especie entregados a escuelas de nivel básico y media superior	Porcentaje de comunidades con población indígena, apoyadas con productos alimenticios	$(NCPIAPA_t/NCPIPPA_t)*100$	$NCPIAPA_t =$ Número de comunidades con población indígena apoyadas con productos alimenticios $NCPIPPA_t =$ Número de comunidades con población indígena programadas con productos alimenticios	364	100
		Porcentaje de escuelas con población indígena apoyadas con productos alimenticios para estudiantes	$(NEPIAPA_t/NEPIPPA_t)*100$	$NEPIAPA_t =$ Número de escuelas con población indígena apoyadas con productos alimenticios $NEPIPPA_t =$ Número de escuelas con población indígena programadas con productos alimenticios	505	100
					505	

**GOBIERNO DEL ESTADO DE CHIHUAHUA
PRESUPUESTO DE EGRESOS 2020
PRESUPUESTO BASADO EN RESULTADOS**

124 - COMISION ESTATAL PARA LOS PUEBLOS INDIGENAS

ALINEACIÓN AL PLAN ESTATAL DE DESARROLLO

E101T1 - DESARROLLO HUMANO Y SOCIAL - DESARROLLO SOCIAL - OPCIÓN PREFERENCIAL POR LAS PERSONAS EN SITUACIÓN DE POBREZA

PROGRAMA - 1S029A1 APOYO ALIMENTICIO PARA ESTUDIANTES EN NIVEL BÁSICO Y MEDIA SUPERIOR 2020

DEFINICIÓN	BENEFICIARIOS			
	TIPO	TOTAL	MUJERES	HOMBRES
Fortalecer el derecho a la alimentación y educación mediante el suministro de productos alimenticios básicos para niñas, niños y adolescentes de nivel básico y media superior con población indígena.	Niñas, niños y adolescentes de nivel básico y media superior	15,400	8,008	7,392

INDICADORES DESTINADOS LA ATENCIÓN DE NIÑAS, NIÑOS

OBJETIVO A MEDIR		DATOS DEL INDICADOR				
NIVEL	RESUMEN NARRATIVO	NOMBRE	FÓRMULA	META		
ACTIVIDAD C0101	Aplicación de encuestas para seguimiento y evaluación en las escuelas beneficiadas	Porcentaje de encuestas aplicadas en escuelas con población indígena donde se apoya con productos alimenticios	$(NEAEPIAPAt/NEPEPIAPAt)*100$ 0	NEAEPIAPAt = Número de encuestas aplicadas en escuelas con población indígena donde se apoya con productos alimenticios NEPEPIAPAt = Número encuestas programadas en escuelas con población indígena donde se apoya con productos alimenticios	505	100
ACTIVIDAD C0102	Distribución de los productos alimenticios en escuelas	Porcentaje de toneladas de productos alimenticios distribuidas en escuelas con población indígena	$(NTPADEPIt/NTPAAEPIt)*100$	NTPADEPIt = Número de toneladas de productos alimenticios distribuidas en escuelas con población indígena NTPAAEPIt = Número de toneladas de productos alimenticios adquiridas para escuelas con población indígena	1,674 1,674	100
ACTIVIDAD C0103	Capacitación e integración de comités de participación y vigilancia comunitaria	Porcentaje de comités integrados en escuelas con población indígena donde se apoya con productos alimenticios	$(NCIEPIAPAt/NCPEPIAPAt)*100$	NCIEPIAPAt = Número de comités integrados en escuelas con población indígena donde se apoya con productos alimenticios NCPEPIAPAt = Número de comités programados a integrar en escuelas con población indígena donde se apoya con productos alimenticios	505 505	100

**GOBIERNO DEL ESTADO DE CHIHUAHUA
PRESUPUESTO DE EGRESOS 2020
PRESUPUESTO BASADO EN RESULTADOS**

401 - SERVICIOS EDUCATIVOS DEL ESTADO DE CHIHUAHUA

ALINEACIÓN AL PLAN ESTATAL DE DESARROLLO

E103T2 - DESARROLLO HUMANO Y SOCIAL - EDUCACIÓN - DERECHOS HUMANOS E INCLUSIÓN SOCIAL

PROGRAMA - 2E042C1 CALIDAD EN LOS SERVICIOS DE LA EDUCACIÓN BÁSICA 2020

DEFINICIÓN	BENEFICIARIOS			
	TIPO	TOTAL	MUJERES	HOMBRES
Prestación de servicios educativos de calidad para las alumnas y alumnos de educación básica en escuelas públicas, a través de la implementación de acciones y proyectos que contribuyan al desarrollo de ambientes escolares propicios orientados a la inclusión, equidad y perspectiva de género que generen armonía social permitiendo con ello elevar el logro educativo.	Alumnas y alumnos de 0 a 14 años en educación inicial a secundaria del subsistema federal transferido	499,420	247,077	252,343

INDICADORES DESTINADOS LA ATENCIÓN DE NIÑAS, NIÑOS

OBJETIVO A MEDIR		DATOS DEL INDICADOR				
NIVEL	RESUMEN NARRATIVO	NOMBRE	FÓRMULA	META		
ACTIVIDAD C0101	Organización, coordinación y desarrollo de los concursos y eventos deportivos	Porcentaje de alumnos y alumnas beneficiados con los diferentes concursos y eventos deportivos	$(AL_PCONEVEN_EFIS/T_AL_EBA)*100$	AL_PCONEVEN_EFIS = Alumnos y alumnas que participan en concursos y eventos realizados por educación física T_AL_EBA = Total de alumnos y alumnas de educación básica	328,341 491,134	66.85
ACTIVIDAD C0102	Orientación y asesoría a los padres y madres de familia para favorecer el desarrollo de niños y niñas de 0 a 4 años en las comunidades rurales	Porcentaje de alumnas y alumnos beneficiados con Educación Inicial no escolarizada	$(AL_BEDINI/TOT_AL_BEDINI)*100$	AL_BEDINI = Alumnas y alumnos beneficiados con Educación Inicial no escolarizada TOT_AL_BEDINI = Total de alumnas y alumnos beneficiados con Educación Inicial	7,504 8,770	85.56
ACTIVIDAD C0201	Adquisición de libros de texto para alumnas y alumnos de educación secundaria	Costo promedio de libros de texto de secundaria por alumno y alumna	(CTO_ADLIB/TAL_SEC_Chih)	CTO_ADLIB = Costo de la adquisición de libros de texto para alumnas y alumnos de secundaria federal transferido y estatal TAL_SEC_Chih = Total de alumnas y alumnos de secundaria federal transferido y estatal del municipio de Chihuahua	6,900,000 36,000	191.67

**GOBIERNO DEL ESTADO DE CHIHUAHUA
PRESUPUESTO DE EGRESOS 2020
PRESUPUESTO BASADO EN RESULTADOS**

401 - SERVICIOS EDUCATIVOS DEL ESTADO DE CHIHUAHUA

ALINEACIÓN AL PLAN ESTATAL DE DESARROLLO

E103T2 - DESARROLLO HUMANO Y SOCIAL - EDUCACIÓN - DERECHOS HUMANOS E INCLUSIÓN SOCIAL

PROGRAMA - 2E042C1 CALIDAD EN LOS SERVICIOS DE LA EDUCACIÓN BÁSICA 2020

DEFINICIÓN	BENEFICIARIOS			
	TIPO	TOTAL	MUJERES	HOMBRES
Prestación de servicios educativos de calidad para las alumnas y alumnos de educación básica en escuelas públicas, a través de la implementación de acciones y proyectos que contribuyan al desarrollo de ambientes escolares propicios orientados a la inclusión, equidad y perspectiva de género que generen armonía social permitiendo con ello elevar el logro educativo.	Alumnas y alumnos de 0 a 14 años en educación inicial a secundaria del subsistema federal transferido	499,420	247,077	252,343

INDICADORES DESTINADOS LA ATENCIÓN DE NIÑAS, NIÑOS

OBJETIVO A MEDIR		DATOS DEL INDICADOR				
NIVEL	RESUMEN NARRATIVO	NOMBRE	FÓRMULA	META		
ACTIVIDAD C0202	Preservación y mantenimiento de los planteles escolares de educación básica	Porcentaje de solicitudes de centros escolares, supervisiones y jefaturas con necesidades de mantenimiento y/o material para reparaciones menores atendidas	$(\frac{SATCEES_NMYM_RME}{T_SCEES_NMYM_RME}) * 100$	SATCEES_NMYM_RME = Solicitudes atendidas de centros escolares, supervisiones y jefaturas con necesidades de mantenimiento y/o material para reparaciones menores T_SCEES_NMYM_RME = Total de solicitudes de los centros escolares que requieren mantenimiento y/o material para reparaciones menores	1,000	100
ACTIVIDAD C0203	Realización de soporte tecnológico en los centros escolares de educación básica federal transferido	Porcentaje de acciones de soporte tecnológico realizadas en los centros escolares de educación básica federal transferido	$(\frac{ASTR}{ASTS}) * 100$	ASTR = Acciones de soporte tecnológico realizadas en los centros escolares de educación básica federal transferido ASTS = Total de acciones de soporte tecnológico solicitadas por los centros escolares de educación básica federal transferido	30,527	100
ACTIVIDAD C0204	Distribución de libros de texto gratuitos a los alumnos de educación básica	Porcentaje de escuelas beneficiadas con libros de texto gratuitos	$(\frac{ESC_BENE_LTG}{ESC_EDBAS}) * 100$	ESC_BENE_LTG = Escuelas beneficiadas con libros de texto gratuitos ESC_EDBAS = Total de escuelas de educación básica	5,000	85.51
ACTIVIDAD C0205	Realización de estudios de factibilidad para la creación, expansión y consolidación de centros educativos de educación básica.	Porcentaje de expansiones de escuelas en educación básica	$(\frac{EXP_EB_REAL}{EXP_EB_PROG}) * 100$	EXP_EB_REAL = Expansiones realizadas en escuelas de Educación Básica EXP_EB_PROG = Expansiones programadas en escuelas de Educación Básica	31	100

**GOBIERNO DEL ESTADO DE CHIHUAHUA
PRESUPUESTO DE EGRESOS 2020
PRESUPUESTO BASADO EN RESULTADOS**

401 - SERVICIOS EDUCATIVOS DEL ESTADO DE CHIHUAHUA

ALINEACIÓN AL PLAN ESTATAL DE DESARROLLO

E103T2 - DESARROLLO HUMANO Y SOCIAL - EDUCACIÓN - DERECHOS HUMANOS E INCLUSIÓN SOCIAL

PROGRAMA - 2E042C1 CALIDAD EN LOS SERVICIOS DE LA EDUCACIÓN BÁSICA 2020

DEFINICIÓN	BENEFICIARIOS			
	TIPO	TOTAL	MUJERES	HOMBRES
Prestación de servicios educativos de calidad para las alumnas y alumnos de educación básica en escuelas públicas, a través de la implementación de acciones y proyectos que contribuyan al desarrollo de ambientes escolares propicios orientados a la inclusión, equidad y perspectiva de género que generan armonía social permitiendo con ello elevar el logro educativo.	Alumnas y alumnos de 0 a 14 años en educación inicial a secundaria del subsistema federal transferido	499,420	247,077	252,343

INDICADORES DESTINADOS LA ATENCIÓN DE NIÑAS, NIÑOS

OBJETIVO A MEDIR		DATOS DEL INDICADOR				
NIVEL	RESUMEN NARRATIVO	NOMBRE	FÓRMULA	META		
ACTIVIDAD C0206	Dotación de anteojos a los alumnos y alumnas de educación primaria y secundaria federal transferido.	Porcentaje de alumnas y alumnos de educación primaria y secundaria beneficiados con dotación de anteojos	$(\text{ALU_PRIMySECU_BENE_ANTEOJOS} / \text{ALU_FOCA}) * 100$	ALU_PRIMySECU_BENE_ANTEOJO S = Alumnas y alumnos de primaria y secundaria beneficiados con dotación de anteojos ALU_FOCA = Alumnas y alumnos focalizados	13,143 39,500	33.27
ACTIVIDAD C0104	Coordinación de la actividad pedagógico-asistencial a través de la orientación al personal de los centros de trabajo	Costo promedio por docente y personal de apoyo	$\text{GOpDIFU} / \text{PERS_DOC_APO_CENDIS}$	GOpDIFU = Gasto operativo de Difusión y Logística Educativa PERS_DOC_APO_CENDIS = Personal docente y de apoyo de los CENDIS	43,000 510	84.31

**GOBIERNO DEL ESTADO DE CHIHUAHUA
PRESUPUESTO DE EGRESOS 2020
PRESUPUESTO BASADO EN RESULTADOS**

401 - SERVICIOS EDUCATIVOS DEL ESTADO DE CHIHUAHUA

ALINEACIÓN AL PLAN ESTATAL DE DESARROLLO

E103T2 - DESARROLLO HUMANO Y SOCIAL - EDUCACIÓN - DERECHOS HUMANOS E INCLUSIÓN SOCIAL

PROGRAMA - 2E043C1 COBERTURA EN EDUCACIÓN BÁSICA 2020

DEFINICIÓN	BENEFICIARIOS			
	TIPO	TOTAL	MUJERES	HOMBRES
Brindar la prestación del servicio educativo, mediante acciones que promuevan ampliar las oportunidades de acceso a la educación básica de las niñas, niños y adolescentes de 3 a 14 años de edad; con una visión inclusiva, equitativa y con perspectiva de género en diferentes niveles y modalidades, que aseguren el acceso, permanencia y egreso de la educación básica	Alumnas y alumnos de 3 a 14 años del subsistema federal transferido	491,134	242,887	248,247

INDICADORES DESTINADOS LA ATENCIÓN DE NIÑAS, NIÑOS

OBJETIVO A MEDIR		DATOS DEL INDICADOR				
NIVEL	RESUMEN NARRATIVO	NOMBRE	FÓRMULA	META		
COMPONENTE C01	Servicio educativo para las alumnas y alumnos de 3 a 5 años de preescolar en escuelas federal transferido otorgado	Variación porcentual de alumnas y alumnos inscritos en primer grado de preescolar Federal Transferido	$((ALPn/ALPn1)-1)*100$	ALPn = Alumnas y alumnos inscritos en primer grado de preescolar Federal Transferido en el ciclo actual ALPn1 = Alumnas y alumnos inscritos en primer grado de preescolar Federal Transferido en el ciclo anterior	9,301	5.23
COMPONENTE C02	Servicio educativo para las alumnas y alumnos de 6 a 11 años de primaria en escuelas federal transferido otorgado	Porcentaje de abandono en Educación Primaria Federal Transferido	$(1-(((MaTPrimn_1)-(Ni1Primn_1)+(EgPrimn)))/TMaTPrimn))*100$	MaTPrimn_1 = Alumnas y alumnos de primaria del ciclo n+1 Ni1Primn_1 = Alumnas y alumnos de nuevo ingreso a primero de primaria del ciclo n+1 EgPrimn = Alumnas y alumnos de primaria egresados en el ciclo actual TMaTPrimn = Alumnas y alumnos de primaria en el ciclo actual	282,916	-0.31
ACTIVIDAD C0101	Gestión y control de los trámites administrativos e implementación de los planes y programas para la operación del nivel preescolar general federal transferido	Costo promedio por alumno y alumna de preescolar general	$(GOpPREE_GRAL+GPpPREE_GRAL)/ALUpPREE$	GOpPREE_GRAL = Gasto operativo de preescolar general del subsistema federal transferido GPpPREE_GRAL = Gastos personales de preescolar general del subsistema federal transferido ALUpPREE = Alumnos y alumnas de preescolar general del subsistema federal transferido	340,590	18,457.69
					1,420,033,932.48	
					76,953	

**GOBIERNO DEL ESTADO DE CHIHUAHUA
PRESUPUESTO DE EGRESOS 2020
PRESUPUESTO BASADO EN RESULTADOS**

401 - SERVICIOS EDUCATIVOS DEL ESTADO DE CHIHUAHUA

ALINEACIÓN AL PLAN ESTATAL DE DESARROLLO

E103T2 - DESARROLLO HUMANO Y SOCIAL - EDUCACIÓN - DERECHOS HUMANOS E INCLUSIÓN SOCIAL

PROGRAMA - 2E043C1 COBERTURA EN EDUCACIÓN BÁSICA 2020

DEFINICIÓN	BENEFICIARIOS			
	TIPO	TOTAL	MUJERES	HOMBRES
Brindar la prestación del servicio educativo, mediante acciones que promuevan ampliar las oportunidades de acceso a la educación básica de las niñas, niños y adolescentes de 3 a 14 años de edad; con una visión inclusiva, equitativa y con perspectiva de género en diferentes niveles y modalidades, que aseguren el acceso, permanencia y egreso de la educación básica	Alumnas y alumnos de 3 a 14 años del subsistema federal transferido	491,134	242,887	248,247

INDICADORES DESTINADOS LA ATENCIÓN DE NIÑAS, NIÑOS

OBJETIVO A MEDIR		DATOS DEL INDICADOR				
NIVEL	RESUMEN NARRATIVO	NOMBRE	FÓRMULA	META		
ACTIVIDAD C0102	Gestión y control de los trámites administrativos e implementación de los planes y programas para la operación del nivel preescolar indígena federal transferido	Costo promedio por alumno y alumna de preescolar indígena	$(GOpPREE_INDI+GPpPREE_INDI)/ALUpPREE_INDI$	<p>GOpPREE_INDI = Gasto operativo de preescolar indígena del subsistema federal transferido</p> <p>GPpPREE_INDI = Gastos personales de preescolar indígena del subsistema federal transferido</p> <p>ALUpPREE_INDI = Alumnas y alumnos de preescolar indígena del subsistema federal transferido</p>	24,000	27,504.18
ACTIVIDAD C0201	Gestión y control de los trámites administrativos e implementación de los planes y programas para la operación del nivel primaria general federal transferido	Costo promedio por alumno y alumna de primaria general del subsistema federal transferido	$(GOpPRIM_GRAL+GPpPRIM_GRAL)/ALUpPRIM_GRAL$	<p>GOpPRIM_GRAL = Gasto de operación primaria general del subsistema federal transferido</p> <p>GPpPRIM_GRAL = Servicios personales de primaria general del subsistema federal transferido</p> <p>ALUpPRIM_ = Alumnos y alumnas de primaria general del subsistema federal transferido</p>	58,672,277	15,475.03
ACTIVIDAD C0202	Gestión y control de los trámites administrativos e implementación de los planes y programas para la operación del nivel primaria indígena federal transferido	Costo promedio por alumno y alumna de primaria indígena de escuelas federal tranferido	$(GOpPRIM_INDI+GPpPRIM_INDI)/ALUpPRIM_INDI$	<p>GOpPRIM_INDI = Gasto operativo de primaria indígena del subsistema federal transferido</p> <p>GPpPRIM_INDI = Gastos personales de primaria indígena del subsistema federal transferido</p> <p>ALUpPRIM_INDI = Alumnos y alumnas de primaria indígena del subsistema federal transferido</p>	215,000	17,454.74

**GOBIERNO DEL ESTADO DE CHIHUAHUA
PRESUPUESTO DE EGRESOS 2020
PRESUPUESTO BASADO EN RESULTADOS**

401 - SERVICIOS EDUCATIVOS DEL ESTADO DE CHIHUAHUA

ALINEACIÓN AL PLAN ESTATAL DE DESARROLLO

E103T2 - DESARROLLO HUMANO Y SOCIAL - EDUCACIÓN - DERECHOS HUMANOS E INCLUSIÓN SOCIAL

PROGRAMA - 2E043C1 COBERTURA EN EDUCACIÓN BÁSICA 2020

DEFINICIÓN	BENEFICIARIOS			
	TIPO	TOTAL	MUJERES	HOMBRES
Brindar la prestación del servicio educativo, mediante acciones que promuevan ampliar las oportunidades de acceso a la educación básica de las niñas, niños y adolescentes de 3 a 14 años de edad; con una visión inclusiva, equitativa y con perspectiva de género en diferentes niveles y modalidades, que aseguren el acceso, permanencia y egreso de la educación básica	Alumnas y alumnos de 3 a 14 años del subsistema federal transferido	491,134	242,887	248,247

INDICADORES DESTINADOS LA ATENCIÓN DE NIÑAS, NIÑOS

OBJETIVO A MEDIR		DATOS DEL INDICADOR				
NIVEL	RESUMEN NARRATIVO	NOMBRE	FÓRMULA	META		
ACTIVIDAD C0103	Protección de la salud e integridad física de los alumnos y alumnas que asisten a planteles públicos de preescolar, primaria y secundaria.	Porcentaje de alumnas y alumnos con seguro escolar ejercido	$(\text{ALUMcSEG_ESC_EJERCIDO} / \text{OT_ALUM_BENEFpSEG_ESC}) * 100$	$\text{ALUMcSEG_ESC_EJERCIDO} = \text{Alumnas y alumnos con Seguro Escolar ejercido}$ $\text{TOT_ALUM_BENEFpSEG_ESC} = \text{Total de alumnas y alumnos beneficiados con Seguro Escolar}$	12,373	1.68
ACTIVIDAD C0104	Dotación de paquetes de material didáctico, suministros de oficina y material de limpieza a los centros de trabajo de educación básica para su operación en cada ciclo escolar	Porcentaje de centros de trabajo beneficiados con material didáctico y de limpieza	$(\text{CT_BENE} / \text{CT_EDU_BASI}) * 100$	$\text{CT_BENE} = \text{Centros de trabajo beneficiados}$ $\text{CT_EDU_BASI} = \text{Centros de trabajo de educación básica}$	2,760 3,037	90.88
ACTIVIDAD C0203	Reconocimiento a los alumnas y alumnos destacados	Costo promedio por alumna y alumno participante en las etapas zona, sector, estatal y nacional de la olimpiada del conocimiento	$\text{GOpOLIMPIADA} / \text{ALU_6º_PRIM_PART_ETAPA_ZNA_SECT_ESTyNALpOLIMPIADA}$	$\text{GOpOLIMPIADA} = \text{Gasto operativo de la olimpiada del conocimiento}$ $\text{ALU_6º_PRIM_PART_ETAPA_ZNA_SECT_ESTyNALpOLIMPIADA} = \text{Total de alumnas y alumnos de 6º de primaria participante en las etapas, zona, sector, estatal y nacional de la olimpiada del conocimiento}$	921,600 45,147	20.41
ACTIVIDAD C0204	Realización del proceso de inscripciones y preinscripciones de febrero	Porcentaje de niñas y niños preinscritos y/o inscritos con respecto al total de la demanda potencial.	$(\text{NIÑA_NIÑO_PREL_INSC} / \text{DEMA_POTE}) * 100$	$\text{NIÑA_NIÑO_PREL_INSC} = \text{Niñas y niños preinscritos y/o inscritos}$ $\text{DEMA_POTE} = \text{Demanda Potencial}$	168,017 190,838	88.04

**GOBIERNO DEL ESTADO DE CHIHUAHUA
PRESUPUESTO DE EGRESOS 2020
PRESUPUESTO BASADO EN RESULTADOS**

401 - SERVICIOS EDUCATIVOS DEL ESTADO DE CHIHUAHUA

ALINEACIÓN AL PLAN ESTATAL DE DESARROLLO

E103T2 - DESARROLLO HUMANO Y SOCIAL - EDUCACIÓN - DERECHOS HUMANOS E INCLUSIÓN SOCIAL

PROGRAMA - 2E043C1 COBERTURA EN EDUCACIÓN BÁSICA 2020

DEFINICIÓN	BENEFICIARIOS			
	TIPO	TOTAL	MUJERES	HOMBRES
Brindar la prestación del servicio educativo, mediante acciones que promuevan ampliar las oportunidades de acceso a la educación básica de las niñas, niños y adolescentes de 3 a 14 años de edad; con una visión inclusiva, equitativa y con perspectiva de género en diferentes niveles y modalidades, que aseguren el acceso, permanencia y egreso de la educación básica	Alumnas y alumnos de 3 a 14 años del subsistema federal transferido	491,134	242,887	248,247

INDICADORES DESTINADOS LA ATENCIÓN DE NIÑAS, NIÑOS

OBJETIVO A MEDIR		DATOS DEL INDICADOR				
NIVEL	RESUMEN NARRATIVO	NOMBRE	FÓRMULA	META		
ACTIVIDAD C0205	Proporción de material de apoyo por Mesas Técnicas de Chihuahua y Juárez a las escuelas de primaria general federal tranferido	Porcentaje de escuelas beneficiadas con el material de apoyo de Mesas Técnicas de Juárez	$(ESC_BEN_MAT_JUA/ESCpPRI M)*100$	ESC_BEN_MAT_JUA = Escuelas beneficiadas de región Juárez con material didáctico ESCpPRIM = Escuelas de educación primaria general región Juárez	114 366	31.15
ACTIVIDAD C0304	Aplicación del instrumento de diagnóstico para el ingreso a secundaria.	Costo promedio por alumna y alumno para la aplicación del IDANIS	GOpIDANIS/ALUM_EVAL	GOpIDANIS = Gasto operativo del IDANIS ALUM_EVAL = Alumnas y alumnos evaluados	170,000 53,213	3.19

**GOBIERNO DEL ESTADO DE CHIHUAHUA
PRESUPUESTO DE EGRESOS 2020
PRESUPUESTO BASADO EN RESULTADOS**

401 - SERVICIOS EDUCATIVOS DEL ESTADO DE CHIHUAHUA

ALINEACIÓN AL PLAN ESTATAL DE DESARROLLO

E103T2 - DESARROLLO HUMANO Y SOCIAL - EDUCACIÓN - DERECHOS HUMANOS E INCLUSIÓN SOCIAL

PROGRAMA - 2E145C1 ACCIONES TRANSVERSALES PARA LA EDUCACIÓN BÁSICA 2020

DEFINICIÓN	BENEFICIARIOS			
	TIPO	TOTAL	MUJERES	HOMBRES
Disminuir las brechas de desigualdad de alumnos y alumnas en situación vulnerable, brindando la prestación del servicio educativo dentro de las escuelas de educación básica del subsistema federal transferido con una visión inclusiva, equitativa, con perspectiva de género y respeto a los derechos humanos.	Alumnas y alumnos en situación de vulnerabilidad del subsistema federal transferido	433,108	214,435	218,673

INDICADORES DESTINADOS LA ATENCIÓN DE NIÑAS, NIÑOS

OBJETIVO A MEDIR		DATOS DEL INDICADOR				
NIVEL	RESUMEN NARRATIVO	NOMBRE	FÓRMULA	META		
FIN	Contribuir a incrementar el acceso, permanencia y conclusión de las y los alumnos en contextos de vulnerabilidad, mediante acciones de fortalecimiento que faciliten su atención dentro de la educación básica	Tasa de variación de la atención de las y los alumnos en situación de vulnerabilidad en el estado.	$((ALU_VUL_ATEn/ALU_VUL_ATEn_1)-1)*100$	<p>ALU_VUL_ATEn = Alumnas y alumnos de preescolar, primaria e inicial indígena, educación especial, cedex y migrantes atendidos en el estado en el ciclo actual.</p> <p>ALU_VUL_ATEn_1 = Alumnas y alumnos de preescolar, primaria e inicial indígena, educación especial, cedex y migrantes atendidos en el estado en el ciclo anterior.</p>	44,959	-21.44
PROPOSITO	Las y los alumnos en situación de vulnerabilidad del subsistema federal transferido cuentan con alternativas para acceder, permanecer y concluir la educación básica y continuar su trayecto formativo	Porcentaje de las y los alumnos en situación de vulnerabilidad atendidos en el subsistema federal transferido	$(ALUM_VUL_SFT/ALUM_VUL_EDO)*100$	<p>ALUM_VUL_SFT = Alumnas y alumnos del subsistema federal transferido en situación de vulnerabilidad atendidos</p> <p>ALUM_VUL_EDO = Alumnas y alumnos del estado en situación de vulnerabilidad</p>	433,108	65.68
					659,376	

**GOBIERNO DEL ESTADO DE CHIHUAHUA
PRESUPUESTO DE EGRESOS 2020
PRESUPUESTO BASADO EN RESULTADOS**

401 - SERVICIOS EDUCATIVOS DEL ESTADO DE CHIHUAHUA

ALINEACIÓN AL PLAN ESTATAL DE DESARROLLO

E103T2 - DESARROLLO HUMANO Y SOCIAL - EDUCACIÓN - DERECHOS HUMANOS E INCLUSIÓN SOCIAL

PROGRAMA - 2E145C1 ACCIONES TRANSVERSALES PARA LA EDUCACIÓN BÁSICA 2020

DEFINICIÓN	BENEFICIARIOS			
	TIPO	TOTAL	MUJERES	HOMBRES
Disminuir las brechas de desigualdad de alumnos y alumnas en situación vulnerable, brindando la prestación del servicio educativo dentro de las escuelas de educación básica del subsistema federal transferido con una visión inclusiva, equitativa, con perspectiva de género y respeto a los derechos humanos.	Alumnas y alumnos en situación de vulnerabilidad del subsistema federal transferido	433,108	214,435	218,673

INDICADORES DESTINADOS LA ATENCIÓN DE NIÑAS, NIÑOS

OBJETIVO A MEDIR		DATOS DEL INDICADOR				
NIVEL	RESUMEN NARRATIVO	NOMBRE	FÓRMULA	META		
COMPONENTE C01	Servicio educativo incluyente otorgado para la atención de las alumnas y los alumnos de educación básica del subsistema federal transferido en situación de vulnerabilidad	Variación de la atención de las y los alumnos en situación de vulnerabilidad del subsistema federal transferido	$((ALU_VUL_ATEnFT/ALU_VUL_ATEn_1FT)-1)*100$	ALU_VUL_ATEnFT = Alumnas y alumnos de preescolar, primaria e inicial indígena, educación especial, cedex y migrantes atendidos en el subsistema federal transferido en el ciclo actual ALU_VUL_ATEn_1FT = Alumnas y alumnos de preescolar, primaria e inicial indígena, educación especial, cedex y migrantes atendidos en el subsistema federal transferido en el ciclo anterior	50,791	-4.64
COMPONENTE C02	Servicio de apoyo asistencial, tutorial educativo y de estímulos educativos (Becas) otorgado a las y los alumnos de educación primaria, secundaria y normal del subsistema federal transferido	Variación de la atención de alumnos y alumnas de educación básica y normal federal transferido con apoyo asistencial, tutorial educativo y de estímulos educativos.	$((ALUM_EPS_NFT_ATCA/ALUM_EPS_NFT_ATCAnt)-1)*100$	ALUM_EPS_NFT_ATCA = Alumnas y alumnos de educación primaria, secundaria, normal federal transferido atendidas en el ciclo actual ALUM_EPS_NFT_ATCAnt = Alumnas y alumnos de educación primaria, secundaria, normal federal transferido atendidas en el ciclo anterior	611,111	-0.16
					612,107	

**GOBIERNO DEL ESTADO DE CHIHUAHUA
PRESUPUESTO DE EGRESOS 2020
PRESUPUESTO BASADO EN RESULTADOS**

401 - SERVICIOS EDUCATIVOS DEL ESTADO DE CHIHUAHUA

ALINEACIÓN AL PLAN ESTATAL DE DESARROLLO

E103T2 - DESARROLLO HUMANO Y SOCIAL - EDUCACIÓN - DERECHOS HUMANOS E INCLUSIÓN SOCIAL

PROGRAMA - 2E145C1 ACCIONES TRANSVERSALES PARA LA EDUCACIÓN BÁSICA 2020

DEFINICIÓN	BENEFICIARIOS			
	TIPO	TOTAL	MUJERES	HOMBRES
Disminuir las brechas de desigualdad de alumnos y alumnas en situación vulnerable, brindando la prestación del servicio educativo dentro de las escuelas de educación básica del subsistema federal transferido con una visión inclusiva, equitativa, con perspectiva de género y respeto a los derechos humanos.	Alumnas y alumnos en situación de vulnerabilidad del subsistema federal transferido	433,108	214,435	218,673

INDICADORES DESTINADOS LA ATENCIÓN DE NIÑAS, NIÑOS

OBJETIVO A MEDIR		DATOS DEL INDICADOR				
NIVEL	RESUMEN NARRATIVO	NOMBRE	FÓRMULA	META		
ACTIVIDAD C0201	Aplicación de estímulos educativos (Becas) a las y los alumnos de educación básica y normal del subsistema federal transferido	Porcentaje de alumnas y alumnos de educación básica y normal del subsistema federal transferido beneficiados con estímulo educativo	$(ALB_NFT_BEC/TALB_NFT)*100$	ALB_NFT_BEC = Alumnas y alumnos de educación básica y normal del subsistema federal transferido que son beneficiados con estímulo educativo TALB_NFT = Total de alumnas y alumnos de educación básica y normal del subsistema federal transferido	9,474	2.39
		Porcentaje de escuelas de educación básica y normal del subsistema federal transferido beneficiados con estímulo educativo	$(EBAS_NF1_BEC/TEBAS_NFT)*100$	EBAS_NF1_BEC = Escuelas de educación básica y normal federal del subsistema federal transferido que son beneficiados con estímulo educativo. TEBAS_NFT = Total de escuelas de educación básica y normal del subsistema federal transferido.	397,189	85.07
ACTIVIDAD C0202	Aportación para la operación de los centros regionales de educación integral CREI y PIRE	Costo promedio de educación regional integral y programa de educación rural por alumna y alumno	$(GOP_CREI_PIRE/TAL_BEN_CREI_PIRE)$	GOP_CREI_PIRE = Gasto operativo CREI y del PIRE TAL_BEN_CREI_PIRE = Total de alumnas y alumnos atendidos	26,098,705	3,315.81
ACTIVIDAD C0203	Atención del servicio de apoyo asistencial y tutorial federal transferido a los alumnas y alumnos , provenientes de comunidades dispersas.	Costo promedio por alumna y alumno de los albergues rurales federal transferido	$(GO_ALBpRUR/TALUM_ALBpRUR)$	GO_ALBpRUR = Gasto de operación de albergues rurales federal transferido TALUM_ALBpRUR = Total de las y los alumnos de albergues rurales del subsistema federal transferido	7,871	8,890.93
					6,668,200	750

**GOBIERNO DEL ESTADO DE CHIHUAHUA
PRESUPUESTO DE EGRESOS 2020
PRESUPUESTO BASADO EN RESULTADOS**

401 - SERVICIOS EDUCATIVOS DEL ESTADO DE CHIHUAHUA

ALINEACIÓN AL PLAN ESTATAL DE DESARROLLO

E103T2 - DESARROLLO HUMANO Y SOCIAL - EDUCACIÓN - DERECHOS HUMANOS E INCLUSIÓN SOCIAL

PROGRAMA - 2E145C1 ACCIONES TRANSVERSALES PARA LA EDUCACIÓN BÁSICA 2020

DEFINICIÓN	BENEFICIARIOS			
	TIPO	TOTAL	MUJERES	HOMBRES
Disminuir las brechas de desigualdad de alumnos y alumnas en situación vulnerable, brindando la prestación del servicio educativo dentro de las escuelas de educación básica del subsistema federal transferido con una visión inclusiva, equitativa, con perspectiva de género y respeto a los derechos humanos.	Alumnas y alumnos en situación de vulnerabilidad del subsistema federal transferido	433,108	214,435	218,673

INDICADORES DESTINADOS LA ATENCIÓN DE NIÑAS, NIÑOS

OBJETIVO A MEDIR		DATOS DEL INDICADOR				
NIVEL	RESUMEN NARRATIVO	NOMBRE	FÓRMULA	META		
ACTIVIDAD C0204	Aportación de apoyo asistencial y educativo federal transferido a las alumnas y alumnos provenientes de localidades indígenas en el estado.	Costo promedio por alumna y alumno de los centros de integración social federal transferido	GOpCIS/TALU_CIS	GOpCIS = Gasto de operación de los centros de integración social del subsistema federalizado TALU_CIS = Total de las y los alumnos de los Centros de Integración Social del subsistema federal transferido (CIS)	7,325,000	8,617.65
ACTIVIDAD C0101	Investigación, diagnóstico y acciones académicas para la educación migrante	Porcentaje de acciones de fortalecimiento de la educación migrante realizadas	(AFEM_REAL/AFEM_PROGRAM)*100	AFEM_REAL = Acciones realizadas AFEM_PROGRAM = Acciones programadas	12	100
ACTIVIDAD C0104	Atención educativa de alumnas y alumnos con necesidades educativas especiales y/o aptitudes sobresalientes.	Porcentaje de alumnas y alumnos atendidos en educación especial (Unidad de Servicios de Apoyo a la Educación Regular USAER y Centro de Atención Múltiple CAM) federal transferido	(ALU_ATE_ESPFT/_ALU_ATE_ESPE)*100	ALU_ATE_ESPFT = Alumnas y alumnos atendidos en USAER y CAM del subsistema federal transferido _ALU_ATE_ESPE = Total de alumnas y alumnos atendidos en educación especial en el estado	12,753	82.39
					15,479	

**GOBIERNO DEL ESTADO DE CHIHUAHUA
PRESUPUESTO DE EGRESOS 2020
PRESUPUESTO BASADO EN RESULTADOS**

413 - SERVICIOS DE SALUD DE CHIHUAHUA

ALINEACIÓN AL PLAN ESTATAL DE DESARROLLO

E102T2 - DESARROLLO HUMANO Y SOCIAL - SALUD - DERECHOS HUMANOS E INCLUSIÓN SOCIAL

PROGRAMA - 1U003A1 ATENCIÓN A LA SALUD Y MEDICAMENTOS GRATUITOS PARA LA POBLACIÓN SIN SEGURIDAD SOCIAL LABORAL 2020

DEFINICIÓN	BENEFICIARIOS			
	TIPO	TOTAL	MUJERES	HOMBRES
Programa para brindar servicios de salud a través de unidades de primer nivel de atención, hospitales comunitarios y Centros Regionales de Desarrollo Infantil y Estimulación Temprana (CEREDI), dirigido a población en condiciones de vulnerabilidad y sin seguridad social, preferentemente en regiones, municipios y localidades de bajo Índice de Desarrollo Humano (IDH), y de alta o muy alta marginación, y así contribuir al bienestar social e igualdad mediante la disminución de las brechas de desigualdad en salud originada por la condición laboral de las personas.	Población sin derechohabiencia incluidos los afiliados al Seguro Popular	1,518,613	748,652	769,961

INDICADORES DESTINADOS LA ATENCIÓN DE NIÑAS, NIÑOS

OBJETIVO A MEDIR		DATOS DEL INDICADOR				
NIVEL	RESUMEN NARRATIVO	NOMBRE	FÓRMULA	META		
ACTIVIDAD C0102	Programa de desarrollo infantil existente	Porcentaje de cumplimiento de detecciones para la evaluación del desarrollo infantil	$(NDEDIR/NDEDIP)*100$	NDEDIR = Número de detecciones de evaluación del desarrollo infantil realizadas NDEDIP = Número de detecciones de evaluación del desarrollo infantil programadas	37,861	100
					37,861	

**GOBIERNO DEL ESTADO DE CHIHUAHUA
PRESUPUESTO DE EGRESOS 2020
PRESUPUESTO BASADO EN RESULTADOS**

413 - SERVICIOS DE SALUD DE CHIHUAHUA

ALINEACIÓN AL PLAN ESTATAL DE DESARROLLO

E102T1 - DESARROLLO HUMANO Y SOCIAL - SALUD - OPCIÓN PREFERENCIAL POR LAS PERSONAS EN SITUACIÓN DE POBREZA

PROGRAMA - 2E166C1 ATENCIÓN MEDICA 2020

DEFINICIÓN	BENEFICIARIOS			
	TIPO	TOTAL	MUJERES	HOMBRES
Conjunto de acciones que brindan servicios de atención en salud de primer y segundo nivel a la población en general, con el fin de cubrir de forma satisfactoria sus necesidades en salud.	Población sin derechohabiencia incluidos los afiliados al Seguro Popular	1,518,613	748,652	769,961

INDICADORES DESTINADOS LA ATENCIÓN DE NIÑAS, NIÑOS

OBJETIVO A MEDIR		DATOS DEL INDICADOR				
NIVEL	RESUMEN NARRATIVO	NOMBRE	FÓRMULA	META		
ACTIVIDAD C0303	Realización de capacitación de personas para la prevención de accidentes en menores de 5 años	Porcentaje de capacitación de personas para la prevención de accidentes en menores de 5 años, otorgada	$(TCPAM5AR/TCPAM5P)*100$	TCPAM5AR = Total de capacitaciones de personas para la prevención de accidentes en menores de 5 años, otorgada TCPAM5P = Total de capacitaciones de personas para la prevención de accidentes en menores de 5 años, programada	755	100
					755	

**GOBIERNO DEL ESTADO DE CHIHUAHUA
PRESUPUESTO DE EGRESOS 2020
PRESUPUESTO BASADO EN RESULTADOS**

415 - DESARROLLO INTEGRAL DE LA FAMILIA DEL ESTADO DE CHIHUAHUA

ALINEACIÓN AL PLAN ESTATAL DE DESARROLLO

E101T1 - DESARROLLO HUMANO Y SOCIAL - DESARROLLO SOCIAL - OPCIÓN PREFERENCIAL POR LAS PERSONAS EN SITUACIÓN DE POBREZA

PROGRAMA - 1S005A1 ALIMENTACIÓN Y DESARROLLO AUTOSUSTENTABLE DE LAS FAMILIAS 2020

DEFINICIÓN	BENEFICIARIOS			
	TIPO	TOTAL	MUJERES	HOMBRES
Realizar acciones a fin de que las personas en el estado de Chihuahua en situación de vulnerabilidad mejoren su calidad de vida, a través de apoyos y orientación alimentaria, desarrollo de comunidades autogestoras, aprovechando sus propios recursos y habilidades.	Personas con carencia por acceso a la alimentación	193,941	98,197	95,744

INDICADORES DESTINADOS LA ATENCIÓN DE NIÑAS, NIÑOS

OBJETIVO A MEDIR		DATOS DEL INDICADOR				
NIVEL	RESUMEN NARRATIVO	NOMBRE	FÓRMULA	META		
COMPONENTE C01	Espacios alimentarios para preparación de alimento equipados	Porcentaje de espacios alimentarios con equipamiento	$(EAE/EEP)*100$	EAE = Espacios alimentarios equipados EEP = Espacios alimentarios programados	128	100
COMPONENTE C02	Acciones de prevención de la malnutrición realizadas	Porcentaje de acciones de prevención de la malnutrición	$(APMR/APMP)*100$	APMR = Acciones de prevención de malnutrición realizadas APMP = Acciones de prevención de malnutrición programadas	82,717	100
COMPONENTE C03	Acciones de atención integral a la desnutrición otorgadas	Porcentaje de acciones de atención integral a la desnutrición	$(AADO/AADP)*100$	AADO = Acciones de atención a la desnutrición otorgadas AADP = Acciones de atención a la desnutrición programadas	292,659	100
COMPONENTE C04	Apoyos alimentarios con calidad nutricia distribuidos	Porcentaje de apoyos alimentarios distribuidos	$(AAd/AAp)*100$	AAd = Apoyos alimentarios distribuidos AAp = Apoyos alimentarios programados	7,561,006	100
ACTIVIDAD C0301	Valoración del estado nutricional y capacitación en los centros regionales de nutrición y albergue materno	Porcentaje de valoraciones de niñas y niños	$(vNN/vNNp)*100$	vNN = Valoraciones a niñas y niños realizadas vNNp = Valoraciones a niñas y niños programadas	3,483	100
		Porcentaje de capacitaciones de orientación alimentaria	$(COAR/CORP)*100$	COAR = Capacitaciones de orientación alimentaria realizadas CORP = Capacitaciones de orientación alimentaria programadas	8,406	100

**GOBIERNO DEL ESTADO DE CHIHUAHUA
PRESUPUESTO DE EGRESOS 2020
PRESUPUESTO BASADO EN RESULTADOS**

415 - DESARROLLO INTEGRAL DE LA FAMILIA DEL ESTADO DE CHIHUAHUA

ALINEACIÓN AL PLAN ESTATAL DE DESARROLLO

E101T1 - DESARROLLO HUMANO Y SOCIAL - DESARROLLO SOCIAL - OPCIÓN PREFERENCIAL POR LAS PERSONAS EN SITUACIÓN DE POBREZA

PROGRAMA - 1S005A1 ALIMENTACIÓN Y DESARROLLO AUTOSUSTENTABLE DE LAS FAMILIAS 2020

DEFINICIÓN	BENEFICIARIOS			
	TIPO	TOTAL	MUJERES	HOMBRES
Realizar acciones a fin de que las personas en el estado de Chihuahua en situación de vulnerabilidad mejoren su calidad de vida, a través de apoyos y orientación alimentaria, desarrollo de comunidades autogestoras, aprovechando sus propios recursos y habilidades.	Personas con carencia por acceso a la alimentación	193,941	98,197	95,744

INDICADORES DESTINADOS LA ATENCIÓN DE NIÑAS, NIÑOS

OBJETIVO A MEDIR		DATOS DEL INDICADOR				
NIVEL	RESUMEN NARRATIVO	NOMBRE	FÓRMULA	META		
ACTIVIDAD C0302	Albergar y otorgar raciones alimentarias en los centros regionales de nutrición y albergue materno	Porcentaje de albergue a niñas y niños	$(aNNr/aNNp)*100$	aNNr = Albergue a niñas y niños albergados aNNp = Albergue a niñas y niños programado	376	100
		Porcentaje de raciones alimentarias en los centros regionales de nutrición y albergue materno	$(RAo/RAp)*100$	RAo = Raciones alimentarias otorgadas RAp = Raciones alimentarias programadas	274,827 274,827	100
ACTIVIDAD C0401	Distribución de paquetes alimentarios a niñas y niños menores de 5 años no escolarizados	Porcentaje de paquetes alimentarios a niñas y niños menores de 5 años	$(PAm5D/PAm5P)*100$	PAm5D = Paquetes alimentarios menores de 5 años distribuidos PAm5P = Paquetes alimentarios menores de 5 años programados	52,572 52,572	100
ACTIVIDAD C0408	Distribución de paquetes alimentarios para desayunos calientes a población indígena	Porcentaje de paquetes alimentarios para desayunos calientes a población indígena	$(PAdcpiD/PAdcpiP)*100$	PAdcpiD = Paquetes Alimentarios para desayuno caliente a población indígena Distribuidos PAdcpiP = Paquetes Alimentarios para desayuno caliente a población indígena Programados	22,095 22,095	100
ACTIVIDAD C0409	Distribución de paquetes alimentarios para comidas calientes a población indígena	Porcentaje de paquetes alimentarios para comidas calientes a población indígena	$(PAccpiD/PAccpiP)*100$	PAccpiD = Paquetes Alimentarios para comidas calientes a población indígena Distribuidos PAccpiP = Paquetes Alimentarios para comidas calientes a población indígena Programados	43,475 43,475	100

**GOBIERNO DEL ESTADO DE CHIHUAHUA
PRESUPUESTO DE EGRESOS 2020
PRESUPUESTO BASADO EN RESULTADOS**

415 - DESARROLLO INTEGRAL DE LA FAMILIA DEL ESTADO DE CHIHUAHUA

ALINEACIÓN AL PLAN ESTATAL DE DESARROLLO

E101T1 - DESARROLLO HUMANO Y SOCIAL - DESARROLLO SOCIAL - OPCIÓN PREFERENCIAL POR LAS PERSONAS EN SITUACIÓN DE POBREZA

PROGRAMA - 1S005A1 ALIMENTACIÓN Y DESARROLLO AUTOSUSTENTABLE DE LAS FAMILIAS 2020

DEFINICIÓN	BENEFICIARIOS			
	TIPO	TOTAL	MUJERES	HOMBRES
Realizar acciones a fin de que las personas en el estado de Chihuahua en situación de vulnerabilidad mejoren su calidad de vida, a través de apoyos y orientación alimentaria, desarrollo de comunidades autogestoras, aprovechando sus propios recursos y habilidades.	Personas con carencia por acceso a la alimentación	193,941	98,197	95,744

INDICADORES DESTINADOS LA ATENCIÓN DE NIÑAS, NIÑOS

OBJETIVO A MEDIR		DATOS DEL INDICADOR				
NIVEL	RESUMEN NARRATIVO	NOMBRE	FÓRMULA	META		
ACTIVIDAD C0410	Distribución de raciones alimentarias en desayunos fríos	Porcentaje de raciones alimentarias en desayuno fríos	$(RAdfD/RAdfP)*100$	RAdfD = Raciones Alimentarias desayunos fríos Distribuidas RAdfP = Raciones Alimentarias desayunos fríos Programadas	7,117,406 7,117,406	100
ACTIVIDAD C0411	Acciones de gestión, operación y supervisión a programas alimentarios	Porcentaje de acciones de aseguramiento de calidad	$(AacR/AacP)*100$	AacR = Acciones de aseguramiento de calidad Realizadas AacP = Acciones de aseguramiento de calidad Programadas	611 611	100

**GOBIERNO DEL ESTADO DE CHIHUAHUA
PRESUPUESTO DE EGRESOS 2020
PRESUPUESTO BASADO EN RESULTADOS**

415 - DESARROLLO INTEGRAL DE LA FAMILIA DEL ESTADO DE CHIHUAHUA

ALINEACIÓN AL PLAN ESTATAL DE DESARROLLO

E101T2 - DESARROLLO HUMANO Y SOCIAL - DESARROLLO SOCIAL - DERECHOS HUMANOS E INCLUSIÓN SOCIAL

PROGRAMA - 1S041A1 FORTALECIMIENTO FAMILIAR 2020

DEFINICIÓN	BENEFICIARIOS			
	TIPO	TOTAL	MUJERES	HOMBRES
Propiciar y fortalecer ámbitos positivos que permitan superar o enfrentar los efectos de la vulnerabilidad en las personas.	Población	450,000	229,500	220,500

INDICADORES DESTINADOS LA ATENCIÓN DE NIÑAS, NIÑOS

OBJETIVO A MEDIR		DATOS DEL INDICADOR				
NIVEL	RESUMEN NARRATIVO	NOMBRE	FÓRMULA	META		
COMPONENTE C02	Acciones que modifican actitudes ante la violencia familiar y promueven cultura de paz generadas	Porcentaje de acciones que modifican actitudes generadas	$(AmaG/AmaP)*100$	AmaG = Acciones que modifican actitudes Generadas AmaP = Acciones que modifican actitudes Programadas	66	100
ACTIVIDAD C0101	Implementación de acciones en temas de prevención de violencia en currícula académica en escuelas nivel básico y medio superior	Porcentaje de acciones en temas de prevención	$(ApvR/ApvP)*100$	ApvR = Acciones de prevención de violencia Implementadas ApvP = Acciones de prevención de violencia Programadas	66	100
ACTIVIDAD C0102	Proyectos que incentiven la implementación de modelos de crianza apoyados	Porcentaje de proyectos apoyados	$(PA/PP)*100$	PA = Proyectos Apoyados PP = Proyectos Programados	268	100
ACTIVIDAD C0103	Sesiones para el fortalecimiento familiar en el cuidado de personas adultas mayores y con discapacidad	Porcentaje de sesiones para el fortalecimiento familiar	$(SffR/SffP)*100$	SffR = Sesiones de fortalecimiento familiar Realizadas SffP = Sesiones de fortalecimiento familiar Programadas	166	100
ACTIVIDAD C0301	Análisis y revisión de normativa que fomenten y fortalezcan la prevención de la violencia familiar	Análisis de normativas revisadas	$(AnR/AnP)*100$	AnR = Análisis de normativa Revisadas AnP = Análisis de normativas Programadas	322	100
ACTIVIDAD C0201	Implementación de campañas dirigidas y focalizadas por grupo etario y georreferenciación.	Porcentaje de campañas dirigidas y focalizadas	$(Cdf/CdfP)*100$	Cdf = Campañas dirigidas y focalizadas CdfP = Campañas dirigidas y focalizadas Programadas	24	100

**GOBIERNO DEL ESTADO DE CHIHUAHUA
PRESUPUESTO DE EGRESOS 2020
PRESUPUESTO BASADO EN RESULTADOS**

415 - DESARROLLO INTEGRAL DE LA FAMILIA DEL ESTADO DE CHIHUAHUA

ALINEACIÓN AL PLAN ESTATAL DE DESARROLLO

E101T2 - DESARROLLO HUMANO Y SOCIAL - DESARROLLO SOCIAL - DERECHOS HUMANOS E INCLUSIÓN SOCIAL

PROGRAMA - 1S041A1 FORTALECIMIENTO FAMILIAR 2020

DEFINICIÓN	BENEFICIARIOS			
	TIPO	TOTAL	MUJERES	HOMBRES
Propiciar y fortalecer ámbitos positivos que permitan superar o enfrentar los efectos de la vulnerabilidad en las personas.	Población	450,000	229,500	220,500

INDICADORES DESTINADOS LA ATENCIÓN DE NIÑAS, NIÑOS

OBJETIVO A MEDIR		DATOS DEL INDICADOR				
NIVEL	RESUMEN NARRATIVO	NOMBRE	FÓRMULA	META		
ACTIVIDAD C0202	Identificación de liderazgos locales que promueven conductas no violentas y acceso a servicios de atención	Porcentaje de seminarios y/o foros realizados	$(sfR/sfP)*100$	sfR = seminarios y/o foros Realizados sfP = seminarios y/o foros Programados	10	100
ACTIVIDAD C0203	Eventos lúdico formativos Regionales y en Ciudad Juárez y Chihuahua	Porcentaje de eventos lúdico formativos realizados	$(ElfR/ElfP)*100$	ElfR = Eventos lúdico formativos Realizados ElfP = Eventos lúdico formativos Programados	50	100
ACTIVIDAD C0401	Seguimiento, revisión de objetivos y acciones de mesas y redes vigentes en torno a la violencia familiar	Porcentaje de seguimiento de objetivos	$(SoR/SoP)*100$	SoR = Seguimientos de objetivos Realizados SoP = Seguimientos de objetivos Programados	135	100

**GOBIERNO DEL ESTADO DE CHIHUAHUA
PRESUPUESTO DE EGRESOS 2020
PRESUPUESTO BASADO EN RESULTADOS**

415 - DESARROLLO INTEGRAL DE LA FAMILIA DEL ESTADO DE CHIHUAHUA

ALINEACIÓN AL PLAN ESTATAL DE DESARROLLO

E101T2 - DESARROLLO HUMANO Y SOCIAL - DESARROLLO SOCIAL - DERECHOS HUMANOS E INCLUSIÓN SOCIAL

PROGRAMA - 2E092C1 ATENCIÓN INTEGRAL PARA LA PROTECCIÓN Y RESTITUCIÓN DE DERECHOS 2020

DEFINICIÓN	BENEFICIARIOS			
	TIPO	TOTAL	MUJERES	HOMBRES
Proteger y procurar la restitución integral de los derechos que hayan sido vulnerados de las niñas, niños y adolescentes, mediante la determinación, coordinación y seguimiento de medidas de protección especial así como el fomento de una cultura de atención y protección honesta y responsable en beneficio de los derechos humanos de los usuarios	Población en situación de pobreza y rezago social	33,874	16,178	17,696

INDICADORES DESTINADOS LA ATENCIÓN DE NIÑAS, NIÑOS

OBJETIVO A MEDIR		DATOS DEL INDICADOR				
NIVEL	RESUMEN NARRATIVO	NOMBRE	FÓRMULA	META		
COMPONENTE C01	Medidas de protección especial y restitución de derechos dirigidas	Porcentaje de medidas de protección especial y restitución de derechos	$(MPerdP / MPepdR) * 100$	MPerdP = Medidas de protección especial y restitución de derechos procesadas MPepdR = Medidas de protección especial y restitución de derechos realizadas	58,410	100
COMPONENTE C02	Acciones para la restitución de derechos de tutelados implementadas	Porcentaje de acciones de restitución de derechos	$(ARDTI / ARDTP) * 100$	ARDTI = Acciones de restitución de derechos a tutelados implementados ARDTP = Acciones de restitución de derechos a tutelados programados	143,213	100
COMPONENTE C03	Registro estatal de centros atención infantil e inspecciones de centros de asistencia social para niñas, niños y adolescentes y personas adultas mayores realizadas	Porcentaje de registros de Centro de Atención Infantil y Centro de Atención Social	$(rCAlyCASr / rCASyCAIp) * 100$	rCAlyCASr = registros de Centro de Atención Social y Centro de Atención Infantil realizados rCASyCAIp = registros de Centro de Atención Social y Centro de Atención Infantil programados	1,092	100
ACTIVIDAD C0101	Dirección de medidas de protección especial y restitución de derechos	Porcentaje de acciones de dirección realizadas	$(AdR / AdP) * 100$	AdR = Acciones de dirección realizadas AdP = Acciones de dirección programadas	150	100
ACTIVIDAD C0102	Determinación, coordinación y seguimiento de medidas de protección especial y restitución de derechos	Porcentaje de acciones de medidas de protección realizadas	$(AmpR / AmpP) * 100$	AmpR = Acciones de medidas de protección realizadas AmpP = Acciones de medidas de protección programadas	58,260	100

**GOBIERNO DEL ESTADO DE CHIHUAHUA
PRESUPUESTO DE EGRESOS 2020
PRESUPUESTO BASADO EN RESULTADOS**

415 - DESARROLLO INTEGRAL DE LA FAMILIA DEL ESTADO DE CHIHUAHUA

ALINEACIÓN AL PLAN ESTATAL DE DESARROLLO

E101T2 - DESARROLLO HUMANO Y SOCIAL - DESARROLLO SOCIAL - DERECHOS HUMANOS E INCLUSIÓN SOCIAL

PROGRAMA - 2E092C1 ATENCIÓN INTEGRAL PARA LA PROTECCIÓN Y RESTITUCIÓN DE DERECHOS 2020

DEFINICIÓN	BENEFICIARIOS			
	TIPO	TOTAL	MUJERES	HOMBRES
Proteger y procurar la restitución integral de los derechos que hayan sido vulnerados de las niñas, niños y adolescentes, mediante la determinación, coordinación y seguimiento de medidas de protección especial así como el fomento de una cultura de atención y protección honesta y responsable en beneficio de los derechos humanos de los usuarios	Población en situación de pobreza y rezago social	33,874	16,178	17,696

INDICADORES DESTINADOS LA ATENCIÓN DE NIÑAS, NIÑOS

OBJETIVO A MEDIR		DATOS DEL INDICADOR				
NIVEL	RESUMEN NARRATIVO	NOMBRE	FÓRMULA	META		
ACTIVIDAD C0201	Ejecución directa de acciones de restitución de derechos	Porcentaje de acciones de ejecución directa de restitución de derechos realizadas	$(AEdrdR/AEdrdP)*100$	AEdrdR = Acciones de ejecución directa de restitución de derechos realizadas AEdrdP = Acciones de ejecución directa de restitución de derechos programadas	123,180	100
ACTIVIDAD C0202	Ejecución a través de centros de asistencia social de acciones de restitución de derechos	Porcentaje de acciones a través de centros de asistencia social de restitución de derechos realizadas	$(ACrdR/ACrdP)*100$	ACrdR = Acciones a través de centros de asistencia social de restitución de derechos realizadas ACrdP = Acciones a través de Centros de Asistencia Social de restitución de derechos programadas	18,956	100
ACTIVIDAD C0203	Operación del consejo de seguimiento a tutelados	Porcentaje de acciones de operación realizadas	$(AoR/AoP)*100$	AoR = Acciones de operación realizadas AoP = Acciones de operación programadas	915	100
ACTIVIDAD C0302	Visitas de supervisión y seguimiento a centros de asistencia social	Porcentaje de supervisiones y seguimiento centros de asistencia social	$(ScasR/ScasP)*100$	ScasR = Supervisiones a centros de asistencia social realizadas ScasP = Supervisiones a centros de asistencia social programadas	6,596	100

**GOBIERNO DEL ESTADO DE CHIHUAHUA
PRESUPUESTO DE EGRESOS 2020
PRESUPUESTO BASADO EN RESULTADOS**

415 - DESARROLLO INTEGRAL DE LA FAMILIA DEL ESTADO DE CHIHUAHUA

ALINEACIÓN AL PLAN ESTATAL DE DESARROLLO

E101T2 - DESARROLLO HUMANO Y SOCIAL - DESARROLLO SOCIAL - DERECHOS HUMANOS E INCLUSIÓN SOCIAL

PROGRAMA - 2E092C1 ATENCIÓN INTEGRAL PARA LA PROTECCIÓN Y RESTITUCIÓN DE DERECHOS 2020

DEFINICIÓN	BENEFICIARIOS			
	TIPO	TOTAL	MUJERES	HOMBRES
Proteger y procurar la restitución integral de los derechos que hayan sido vulnerados de las niñas, niños y adolescentes, mediante la determinación, coordinación y seguimiento de medidas de protección especial así como el fomento de una cultura de atención y protección honesta y responsable en beneficio de los derechos humanos de los usuarios	Población en situación de pobreza y rezago social	33,874	16,178	17,696

INDICADORES DESTINADOS LA ATENCIÓN DE NIÑAS, NIÑOS

OBJETIVO A MEDIR		DATOS DEL INDICADOR				
NIVEL	RESUMEN NARRATIVO	NOMBRE	FÓRMULA		META	
ACTIVIDAD C0204	Ejecución directa de acciones de restitución de derechos de niñas niños y adolescentes migrantes	Porcentaje de acciones de ejecución directa de restitución de derechos a migrantes realizadas	$(AEdrdmR/AedrdmP)*100$	AEdrdmR = Acciones de Ejecución directa de restitución de derechos a migrantes Realizadas AedrdmP = Acciones de Ejecución directa de restitución de derechos a migrantes Programadas	121,932 121,932	100

**GOBIERNO DEL ESTADO DE CHIHUAHUA
PRESUPUESTO DE EGRESOS 2020
PRESUPUESTO BASADO EN RESULTADOS**

415 - DESARROLLO INTEGRAL DE LA FAMILIA DEL ESTADO DE CHIHUAHUA

ALINEACIÓN AL PLAN ESTATAL DE DESARROLLO

E101T2 - DESARROLLO HUMANO Y SOCIAL - DESARROLLO SOCIAL - DERECHOS HUMANOS E INCLUSIÓN SOCIAL

PROGRAMA - 2E093C1 ESPARCIMIENTO PARA EL DESARROLLO FAMILIAR 2020

DEFINICIÓN	BENEFICIARIOS			
	TIPO	TOTAL	MUJERES	HOMBRES
Ofrecer ámbitos de esparcimiento accesibles para los habitantes que tengan interés en la cultura, ciencia, tecnología, deportes acuáticos y convivencia familiar promoviendo valores, diversión sana, salud y cultura en nuestras instalaciones competitivas fomentando así la integración familiar.	Habitantes que tengan interés en la cultura, ciencia, tecnología, deportes acuáticos y convivencia familiar	430,971	229,441	201,530

INDICADORES DESTINADOS LA ATENCIÓN DE NIÑAS, NIÑOS

OBJETIVO A MEDIR		DATOS DEL INDICADOR				
NIVEL	RESUMEN NARRATIVO	NOMBRE	FÓRMULA	META		
COMPONENTE C01	Servicios en espacios de esparcimiento para fortalecimiento de las familias otorgados	Porcentaje de servicios en espacios de esparcimiento otorgados	$(sEEo/sEEp)*100$	sEEo = servicios en Espacios de Esparcimiento otorgados sEEp = servicios en Espacios de Esparcimiento programados	4,810	100
COMPONENTE C02	Promoción y supervisión de los espacios de esparcimiento realizadas	Porcentaje estrategias de promoción	$(EPEEI / EPEEP) * 100$	EPEEI = Estrategias de promoción de espacios de esparcimiento implementadas EPEEP = Estrategias de promoción de espacios de esparcimiento programadas	4,009	100
ACTIVIDAD C0101	Acciones para la convivencia familiar y niñas niños y adolescentes que fomentan el aprendizaje en Semilla Museo Interactivo	Porcentaje de operación en el museo semilla	$(OmsR/OmsP)*100$	OmsR = Operación museo semilla Realizada OmsP = Operación museo semilla Programada	311	100
ACTIVIDAD C0102	Acciones de convivencia de las familias en el Parque Infantil DIF	Porcentaje de acciones en el parque infantil realizadas	$(APiR/APiP)*100$	APiR = Acciones del parque infantil realizadas APiP = Acciones del parque infantil programadas	51	100
ACTIVIDAD C0103	Acciones de convivencia familiar y de niñas niños y adolescentes que fomentan el aprendizaje en alberca	Pocentaje de cursos de verano realizados	$(cvR/cvP)*100$	cvR = cursos de verano Realizados cvP = cursos de verano Programados	1	100

**GOBIERNO DEL ESTADO DE CHIHUAHUA
PRESUPUESTO DE EGRESOS 2020
PRESUPUESTO BASADO EN RESULTADOS**

415 - DESARROLLO INTEGRAL DE LA FAMILIA DEL ESTADO DE CHIHUAHUA

ALINEACIÓN AL PLAN ESTATAL DE DESARROLLO

E101T2 - DESARROLLO HUMANO Y SOCIAL - DESARROLLO SOCIAL - DERECHOS HUMANOS E INCLUSIÓN SOCIAL

PROGRAMA - 2E093C1 ESPARCIMIENTO PARA EL DESARROLLO FAMILIAR 2020

DEFINICIÓN	BENEFICIARIOS			
	TIPO	TOTAL	MUJERES	HOMBRES
Ofrecer ámbitos de esparcimiento accesibles para los habitantes que tengan interés en la cultura, ciencia, tecnología, deportes acuáticos y convivencia familiar promoviendo valores, diversión sana, salud y cultura en nuestras instalaciones competitivas fomentando así la integración familiar.	Habitantes que tengan interés en la cultura, ciencia, tecnología, deportes acuáticos y convivencia familiar	430,971	229,441	201,530

INDICADORES DESTINADOS LA ATENCIÓN DE NIÑAS, NIÑOS

OBJETIVO A MEDIR		DATOS DEL INDICADOR				
NIVEL	RESUMEN NARRATIVO	NOMBRE	FÓRMULA	META		
ACTIVIDAD C0201	Promoción permanente en espacios y eventos específicos de esparcimiento	Porcentaje de promoción espacios y eventos realizados	$(PEER/PEEP)*100$	PEER = Promoción de espacios y eventos realizados PEEP = Promoción de espacios y eventos programados	76	100
					76	
ACTIVIDAD C0202	Supervisión, eventos e implementación de encuestas de satisfacción de usuarios	Porcentaje de eventos internos atendidos	$(Ela/EIP)*100$	Ela = Eventos Internos atendidos EIP = Eventos Internos programados	590	100
					590	

III. Recursos e Indicadores con Enfoque Específico

c) Adolescentes



**GOBIERNO DEL ESTADO DE CHIHUAHUA
PRESUPUESTO DE EGRESOS 2020
PRESUPUESTO BASADO EN RESULTADOS**

INDICADORES Y RECURSOS DESTINADOS A LA ATENCIÓN DE ADOLESCENTES

ENTE PÚBLICO		PROGRAMAS PbR	INDICADORES	IMPORTE
PODER EJECUTIVO		15	78	846,338,451
102	SECRETARIA GENERAL DE GOBIERNO	1	7	3,482,535
	2P040L2 SISTEMA ESTATAL DE PROTECCIÓN INTEGRAL DE NIÑAS, NIÑOS Y ADOLESCENTES 2020		7	3,482,535
105	SECRETARIA DE DESARROLLO SOCIAL	3	19	84,144,470
	1S025A1 CHIHUAHUA CRECE CONTIGO: NIÑAS, NIÑOS, ADOLESCENTES Y JUVENTUDES 2020		2	30,804,680
	1S028A1 UNIDOS CON VALOR POR JÚAREZ 2020		7	46,503,540
	2E027C1 FORTALECIMIENTO COMUNITARIO Y COHESIÓN SOCIAL 2020		10	6,836,250
106	SECRETARIA DE SALUD	1	1	2,833,890
	2E034C1 CHIHUAHUA CRECE CONTIGO 2020		1	2,833,890
107	SECRETARIA DE EDUCACION Y DEPORTE	6	41	740,533,129
	1S001A1 PROGRAMA ESTATAL DE BECAS Y APOYOS EDUCATIVOS 2020		11	33,726,905
	2E042C1 CALIDAD EN LOS SERVICIOS DE LA EDUCACIÓN BÁSICA 2020		10	701,167,965
	2E043C1 COBERTURA EN EDUCACIÓN BÁSICA 2020		4	2,855,840
	2E044C1 INCLUSIÓN SOCIAL EN EL SISTEMA EDUCATIVO 2020		2	143,705
	2E055C1 COBERTURA EN EDUCACIÓN MEDIA SUPERIOR 2020		7	895,464
	2E059C1 CALIDAD EN LOS SERVICIOS DE EDUCACIÓN MEDIA SUPERIOR 2020		7	1,743,251
108	SECRETARIA DE TRABAJO Y PREVISION SOCIAL	1	2	122,000
	2E014C1 JUSTICIA LABORAL 2020		2	122,000
115	FISCALIA GENERAL DEL ESTADO	2	5	7,952,171
	2E004C1 PREVENCIÓN DE LA VIOLENCIA Y LA DELINCUENCIA CON PARTICIPACIÓN CIUDADANA 2020		2	522,209
	2E006C1 REHABILITACIÓN Y REINSERCIÓN SOCIAL 2020		3	7,429,962
124	COMISION ESTATAL PARA LOS PUEBLOS INDIGENAS	1	3	7,270,256

**GOBIERNO DEL ESTADO DE CHIHUAHUA
PRESUPUESTO DE EGRESOS 2020
PRESUPUESTO BASADO EN RESULTADOS**

INDICADORES Y RECURSOS DESTINADOS A LA ATENCIÓN DE ADOLESCENTES

ENTE PÚBLICO	PROGRAMAS PbR	INDICADORES	IMPORTE
1S029A1 APOYO ALIMENTICIO PARA ESTUDIANTES EN NIVEL BÁSICO Y MEDIA SUPERIOR 2020		3	7,270,256
ORGANISMOS DESCENTRALIZADOS	10	53	4,521,892,076
401 SERVICIOS EDUCATIVOS DEL ESTADO DE CHIHUAHUA	2	4	3,884,052,434
2E043C1 COBERTURA EN EDUCACIÓN BÁSICA 2020		3	3,868,042,077
2E145C1 ACCIONES TRANSVERSALES PARA LA EDUCACIÓN BÁSICA 2020		1	16,010,357
404 COLEGIO DE BACHILLERES DEL ESTADO DE CHIHUAHUA	1	1	34,146,612
2E181C1 PROGRAMA DE PERMANENCIA EN EDUCACIÓN BACHILLERATO 2020		1	34,146,612
407 COLEGIO DE EDUCACION PROFESIONAL TECNICA DEL ESTADO DE CHIHUAHUA	2	10	98,786,892
2E058C1 COBERTURA EN EDUCACIÓN EN BACHILLERATO TECNOLÓGICO 2020		5	96,399,899
2E151C1 CALIDAD EN LOS SERVICIOS DE EDUCACIÓN EN BACHILLERATO TECNOLÓGICO 2020		5	2,386,993
415 DESARROLLO INTEGRAL DE LA FAMILIA DEL ESTADO DE CHIHUAHUA	4	36	503,504,817
1S005A1 ALIMENTACIÓN Y DESARROLLO AUTOSUSTENTABLE DE LAS FAMILIAS 2020		16	358,902,825
1S041A1 FORTALECIMIENTO FAMILIAR 2020		9	82,695,441
2E092C1 ATENCIÓN INTEGRAL PARA LA PROTECCIÓN Y RESTITUCIÓN DE DERECHOS 2020		6	51,233,663
2E093C1 ESPARCIMIENTO PARA EL DESARROLLO FAMILIAR 2020		5	10,672,888
426 INSTITUTO CHIHUAHUENSE DE LA JUVENTUD	1	2	1,401,320
2E029C1 ATENCIÓN A LA JUVENTUD 2020		2	1,401,320
TOTAL	25	131	5,368,230,527

Nota: Derivado de recomendaciones por parte del SIPINNA, el anexo de adolescentes se separa en virtud de identificar los recursos destinados a este grupo poblacional específico; sin embargo, existen clasificaciones donde el mismo recurso se destina en beneficio de las niñas, niños y adolescentes, como es el caso de la educación básica, donde la misma cantidad de recursos tiene un efecto positivo en ambos grupos de edad.

**GOBIERNO DEL ESTADO DE CHIHUAHUA
PRESUPUESTO DE EGRESOS 2020
PRESUPUESTO BASADO EN RESULTADOS**

102 - SECRETARIA GENERAL DE GOBIERNO

ALINEACIÓN AL PLAN ESTATAL DE DESARROLLO

E101T2 - DESARROLLO HUMANO Y SOCIAL - DESARROLLO SOCIAL - DERECHOS HUMANOS E INCLUSIÓN SOCIAL

PROGRAMA - 2P040L2 SISTEMA ESTATAL DE PROTECCIÓN INTEGRAL DE NIÑAS, NIÑOS Y ADOLESCENTES 2020

DEFINICIÓN	BENEFICIARIOS			
	TIPO	TOTAL	MUJERES	HOMBRES
Programa para coordinar las acciones entre dependencias, entidades, municipios, organizaciones civiles e instituciones académicas que integran el Sistema Estatal de Protección Integral con el objeto de garantizar a las niñas, niños y adolescentes el pleno respeto y disfrute de sus derechos humanos.	Dependencias entidades de la administración pública estatal, municipios, organizaciones civiles e instituciones académicas	225		

INDICADORES DESTINADOS A LA ATENCIÓN DE ADOLESCENTES

OBJETIVO A MEDIR		DATOS DEL INDICADOR				
NIVEL	RESUMEN NARRATIVO	NOMBRE	FÓRMULA	META		
PROPOSITO	Las dependencias, entidades de la administración pública estatal, municipios, organizaciones civiles e instituciones académicas articulan y coordinan la atención a los objetivos del Programa Estatal de Protección Integral de Niñas, Niños y Adolescentes	Porcentaje de las acciones articuladas del programa de protección	$(LAA / TLAP) * 100$	LAA = Líneas de acción articuladas TLAP = Total de líneas de acción programadas	235 235	100
COMPONENTE C01	Programa de PROESIPINNA articulado	Porcentaje de Instancias Involucradas	$(II/IIP)*100$	II = Instancias involucradas IIP = Instancias involucradas Programadas	19 19	100
COMPONENTE C02	Propiciar el trabajo intersectorial mediante comisiones y mesas coordinadas por SIPINNA	Porcentaje de comisiones y Mesas de trabajo realizadas	$(CM/CMP)*100$	CM = Comisiones y mesas de trabajo realizadas CMP = Comisiones y mesas de trabajo programadas	12 12	100
COMPONENTE C03	Sistema de información operando	Porcentaje de indicadores clave del programa de protección integral administrados	$(ICA/ICP) * 100$	ICA = Indicadores Clave ICP = Indicadores Clave Programados	150 150	100
COMPONENTE C04	Capacitación de conocimiento para fortalecer la política pública enfocada a la garantía de derechos de niñas, niños y adolescentes otorgada	Porcentaje de personas capacitadas en materia de derechos de niñas, niños y adolescente	$(PC/PCP) * 100$	PC = Personas Capacitadas PCP = Personas Capacitadas Programadas	5,000 5,000	100
COMPONENTE C05	Recopilar y genera conocimiento para fortalecer la política pública enfocada a la garantía de derechos de niñas, niños y adolescentes. Crear metodologías, recopilar conocimiento y dar seguimiento a la participación infantil y adolescente	Porcentaje de implementación del programa de investigación	$(IP/IPIP)*100$	IPI = Implementación del programa de investigación IPIP = Implementación del programa de investigación programado	100 100	100

**GOBIERNO DEL ESTADO DE CHIHUAHUA
PRESUPUESTO DE EGRESOS 2020
PRESUPUESTO BASADO EN RESULTADOS**

102 - SECRETARIA GENERAL DE GOBIERNO

ALINEACIÓN AL PLAN ESTATAL DE DESARROLLO

E101T2 - DESARROLLO HUMANO Y SOCIAL - DESARROLLO SOCIAL - DERECHOS HUMANOS E INCLUSIÓN SOCIAL

PROGRAMA - 2P040L2 SISTEMA ESTATAL DE PROTECCIÓN INTEGRAL DE NIÑAS, NIÑOS Y ADOLESCENTES 2020

DEFINICIÓN	BENEFICIARIOS			
	TIPO	TOTAL	MUJERES	HOMBRES
Programa para coordinar las acciones entre dependencias, entidades, municipios, organizaciones civiles e instituciones académicas que integran el Sistema Estatal de Protección Integral con el objeto de garantizar a las niñas, niños y adolescentes el pleno respeto y disfrute de sus derechos humanos.	Dependencias entidades de la administración pública estatal, municipios, organizaciones civiles e instituciones académicas	225		

INDICADORES DESTINADOS A LA ATENCIÓN DE ADOLESCENTES

OBJETIVO A MEDIR		DATOS DEL INDICADOR		
NIVEL	RESUMEN NARRATIVO	NOMBRE	FÓRMULA	META
COMPONENTE C06	Mecanismos permanentes para la garantía de derechos de infancia y adolescencia generados	Porcentaje de convenios de colaboración celebrados	(CC/CCP)*100 CC = Convenios de colaboración celebrados CCP = Convenios de colaboración programados	20 20 100

**GOBIERNO DEL ESTADO DE CHIHUAHUA
PRESUPUESTO DE EGRESOS 2020
PRESUPUESTO BASADO EN RESULTADOS**

105 - SECRETARIA DE DESARROLLO SOCIAL

ALINEACIÓN AL PLAN ESTATAL DE DESARROLLO

E101T2 - DESARROLLO HUMANO Y SOCIAL - DESARROLLO SOCIAL - DERECHOS HUMANOS E INCLUSIÓN SOCIAL

PROGRAMA - 1S025A1 CHIHUAHUA CRECE CONTIGO: NIÑAS, NIÑOS, ADOLESCENTES Y JUVENTUDES 2020

DEFINICIÓN	BENEFICIARIOS		
	TIPO	TOTAL	MUJERES

Dirige las acciones encaminadas a mejorar las condiciones de desarrollo de niñas, niños, adolescentes y jóvenes en condiciones de pobreza extrema, vulnerabilidad y/o riesgo psicosocial, mediante acciones coordinadas con organizaciones de la sociedad civil, para generar espacios de cuidado integral, profesionalización de cuidadoras y ampliar oportunidades de desarrollo y formación.	Niñas, niños, adolescentes y jóvenes en condiciones de pobreza extrema, vulnerabilidad y/o riesgo psicosocial	11,500	5,750	5,750
---	---	--------	-------	-------

INDICADORES DESTINADOS A LA ATENCIÓN DE ADOLESCENTES

OBJETIVO A MEDIR		DATOS DEL INDICADOR				
NIVEL	RESUMEN NARRATIVO	NOMBRE	FÓRMULA	META		
ACTIVIDAD C0101	Evaluación de modelos y realización de convenios con organizaciones de la sociedad civil para ampliar la cobertura de atención de niñas, niños, adolescentes y juventudes	Porcentaje de convenios firmados con organizaciones de sociedad civil y municipios	$(MC / ME) * 100$	MC = Modelos con convenio ME = Modelos evaluados	10 20	50
ACTIVIDAD C0102	Supervisión y monitoreo a las organizaciones apoyadas con recursos para ampliar la cobertura de atención de niñas, niños, adolescentes y jóvenes	Variación porcentual de niñas, niños y adolescentes atendidos con relación al ejercicio anterior	$((NNAA / NNAA_1) - 1) * 100$	NNAA = Niñas, niños y adolescentes atendidos NNAA_1 = Niñas, niños y adolescentes atendidos en 2019	2,500 2,500	0

**GOBIERNO DEL ESTADO DE CHIHUAHUA
PRESUPUESTO DE EGRESOS 2020
PRESUPUESTO BASADO EN RESULTADOS**

105 - SECRETARIA DE DESARROLLO SOCIAL

ALINEACIÓN AL PLAN ESTATAL DE DESARROLLO

E101T2 - DESARROLLO HUMANO Y SOCIAL - DESARROLLO SOCIAL - DERECHOS HUMANOS E INCLUSIÓN SOCIAL

PROGRAMA - 1S028A1 UNIDOS CON VALOR POR JÚAREZ 2020

DEFINICIÓN	BENEFICIARIOS			
	TIPO	TOTAL	MUJERES	HOMBRES
Agrupar las acciones destinadas a brindar atención integral a la población en condiciones de vulnerabilidad que reside en la zona fronteriza del estado, con la finalidad de resolver las problemáticas de la población en situación de vulnerabilidad.	La población en condiciones de vulnerabilidad que reside en la zona fronteriza del estado	10,000	5,000	5,000

INDICADORES DESTINADOS A LA ATENCIÓN DE ADOLESCENTES

OBJETIVO A MEDIR		DATOS DEL INDICADOR				
NIVEL	RESUMEN NARRATIVO	NOMBRE	FÓRMULA	META		
ACTIVIDAD C0101	Realización de convenios con organizaciones de la sociedad civil para ampliar la cobertura de atención de niñas, niños, adolescentes y juventudes	Porcentaje de convenios firmados con organizaciones de la sociedad civil y municipios	$(MC / ME) * 100$	MC = Modelos con convenio ME = Modelos evaluados	10 20	50
ACTIVIDAD C0102	Realización de actividades lúdico formativas, culturales y deportivas para fomentar el desarrollo Integral de capacidades de las y los jóvenes	Promedio de servicios otorgados por persona	TSO / TPA	TSO = Total de servicios otorgados TPA = Total de personas atendidas	20,000 17,000	1.18
ACTIVIDAD C0103	Implementación del proyecto "Yo decido estudiar"	Promedio de servicios otorgados a adolescentes es riesgo de deserción escolar	TSO / TJA	TSO = Total de servicios otorgados TJA = Total de jóvenes atendidos	6,000 200	30
ACTIVIDAD C0201	Contención para la prevención, detección y atención de la violencia contra niñas, niños y adolescentes	Promedio de contenciones a niñas, niños y/o adolescentes	$TC / NNA A$	TC = Total de contenciones NNA A = Niñas, niños y adolescentes atendidos	15,000 5,000	3
ACTIVIDAD C0202	Contención y acompañamiento a adolescentes y jóvenes en situación de embarazo	Promedio de contenciones a adolescentes y jóvenes	TC / AA	TC = Total de contenciones AA = Adolescentes atendidas	600 100	6
ACTIVIDAD C0203	Contención a personas en situación de violencia desde un enfoque de género	Promedio de contenciones a personas en situación de violencia	TC / PA	TC = Total de contenciones PA = Personas atendidas	10,000 5,000	2
ACTIVIDAD C0104	Entrega de becas a colaboradores	Porcentaje de becas entregadas	$(BEC/BCP)*100$	BEC = Becas entregadas a colaboradores BCP = Becas entregadas a colaboradores programadas	242 242	100

**GOBIERNO DEL ESTADO DE CHIHUAHUA
PRESUPUESTO DE EGRESOS 2020
PRESUPUESTO BASADO EN RESULTADOS**

105 - SECRETARIA DE DESARROLLO SOCIAL

ALINEACIÓN AL PLAN ESTATAL DE DESARROLLO

E101T1 - DESARROLLO HUMANO Y SOCIAL - DESARROLLO SOCIAL - OPCIÓN PREFERENCIAL POR LAS PERSONAS EN SITUACIÓN DE POBREZA

PROGRAMA - 2E027C1 FORTALECIMIENTO COMUNITARIO Y COHESIÓN SOCIAL 2020

DEFINICIÓN	BENEFICIARIOS			
	TIPO	TOTAL	MUJERES	HOMBRES
Programa de carácter transversal cuyo propósito es promover e impulsar la prevención del embarazo en adolescentes y la violencia de género para el ejercicio de los derechos de los sujetos sociales y comunidades que les permita desarrollar sus capacidades para mejorar la calidad de vida, a través de acciones de vinculación y participación que contribuyan al fortalecimiento del tejido social.	Las personas que habitan en zonas de atención prioritaria	20,500	12,750	7,750

INDICADORES DESTINADOS A LA ATENCIÓN DE ADOLESCENTES

OBJETIVO A MEDIR		DATOS DEL INDICADOR				
NIVEL	RESUMEN NARRATIVO	NOMBRE	FÓRMULA	META		
COMPONENTE C01	Servicios de acompañamiento para el fortalecimiento del tejido social y la promoción de una cultura de paz otorgados	Variación porcentual de servicios de acompañamiento otorgados	$((Sot / Sot_1) - 1) * 100$	Sot = Servicios otorgados en 2020 Sot_1 = Servicios otorgados en 2019	4,216 13,881	-69.63
COMPONENTE C02	Servicios para la prevención y atención del embarazo en adolescentes otorgados	Promedio de servicios otorgados por persona	SO / AA	SO = Servicios otorgados AA = Adolescentes atendidos	4,552 5,239	0.87
ACTIVIDAD C0102	Realización de actividades lúdicas, formativas, deportivas, culturales y de comunicación humana con niñas, niños y adolescentes en centros y espacios comunitarios	Promedio de asistencia a las actividades	NA / AR	NA = Número de asistencias AR = Actividades realizadas	55,313 3,255	16.99
ACTIVIDAD C0201	Realización de sesiones para la prevención del embarazo en adolescentes	Promedio de asistencia de las sesiones para la prevención del embarazo adolescente	NA / SR	NA = Número de asistencias SR = Sesiones realizadas	4,000 291	13.75
ACTIVIDAD C0202	Acompañamiento individual y realización de actividades socioculturales para la atención a adolescentes embarazadas y madres adolescentes	Promedio de adolescentes que reciben acompañamiento	AI / TA	AI = Acompañamiento individual TA = Total de adolescentes	100 20	5
		Promedio de asistencia de adolescentes a las actividades	NA / AR	NA = Número de asistencias AR = Actividades realizadas	360 36	10
ACTIVIDAD C0203	Acompañamiento individual y realización de sesiones para la prevención, detección y atención del abuso sexual contra niñas, niños y adolescentes	Promedio de niñas, niños y adolescentes que reciben acompañamiento	AIAS / NNA	AIAS = Acompañamiento individual abuso sexual NNA = Niñas, niños y adolescentes	200 100	2
		Promedio de asistencia de niñas, niños y adolescentes a las sesiones	NA / SRAS	NA = Número de asistencias SRAS = Sesiones realizadas abuso sexual	7,955 1,625	4.9

**GOBIERNO DEL ESTADO DE CHIHUAHUA
PRESUPUESTO DE EGRESOS 2020
PRESUPUESTO BASADO EN RESULTADOS**

105 - SECRETARIA DE DESARROLLO SOCIAL

ALINEACIÓN AL PLAN ESTATAL DE DESARROLLO

E101T1 - DESARROLLO HUMANO Y SOCIAL - DESARROLLO SOCIAL - OPCIÓN PREFERENCIAL POR LAS PERSONAS EN SITUACIÓN DE POBREZA

PROGRAMA - 2E027C1 FORTALECIMIENTO COMUNITARIO Y COHESIÓN SOCIAL 2020

DEFINICIÓN	BENEFICIARIOS			
	TIPO	TOTAL	MUJERES	HOMBRES
Programa de carácter transversal cuyo propósito es promover e impulsar la prevención del embarazo en adolescentes y la violencia de género para el ejercicio de los derechos de los sujetos sociales y comunidades que les permita desarrollar sus capacidades para mejorar la calidad de vida, a través de acciones de vinculación y participación que contribuyan al fortalecimiento del tejido social.	Las personas que habitan en zonas de atención prioritaria	20,500	12,750	7,750

INDICADORES DESTINADOS A LA ATENCIÓN DE ADOLESCENTES

OBJETIVO A MEDIR		DATOS DEL INDICADOR				
NIVEL	RESUMEN NARRATIVO	NOMBRE	FÓRMULA	META		
ACTIVIDAD C0204	Acompañamiento individual y sesiones para la prevención, detección y atención de la violencia contra niñas, niños y adolescentes	Promedio de niñas, niños y adolescentes que reciben acompañamiento	AIV / NNA	AIV = Acompañamiento individual violencia NNA = Niñas, niños y adolescentes	1,500 300	5
		Promedio de asistencia de niñas, niños y adolescentes a las sesiones	NA / SRV	NA = Número de asistencias SRV = Sesiones realizadas violencia	4,000 200	20

**GOBIERNO DEL ESTADO DE CHIHUAHUA
PRESUPUESTO DE EGRESOS 2020
PRESUPUESTO BASADO EN RESULTADOS**

106 - SECRETARIA DE SALUD

ALINEACIÓN AL PLAN ESTATAL DE DESARROLLO

E102T1 - DESARROLLO HUMANO Y SOCIAL - SALUD - OPCIÓN PREFERENCIAL POR LAS PERSONAS EN SITUACIÓN DE POBREZA

PROGRAMA - 2E034C1 CHIHUAHUA CRECE CONTIGO 2020

DEFINICIÓN	BENEFICIARIOS			
	TIPO	TOTAL	MUJERES	HOMBRES
Programa interinstitucional con acciones focalizadas en reducir las brechas en la población de mayor rezago y marginación social, priorizando a las mujeres embarazadas y niñas y niños menores de cinco años más afectados por la pobreza y la desigualdad, mejorando su calidad de vida.	Población en situación de pobreza extrema del estado de Chihuahua	4,431	2,659	1,772

INDICADORES DESTINADOS A LA ATENCIÓN DE ADOLESCENTES

OBJETIVO A MEDIR		DATOS DEL INDICADOR			
NIVEL	RESUMEN NARRATIVO	NOMBRE	FÓRMULA	META	
ACTIVIDAD C0201	Seguimiento y monitoreo de mujeres embarazadas y puérperas detectadas en las zonas de mayor pobreza y marginación social	Promedio de visitas domiciliarias	(VD/MEDC) VD = Visitas domiciliarias MEDC = Mujeres embarazadas dectectadas en censo	2,430 810	3

**GOBIERNO DEL ESTADO DE CHIHUAHUA
PRESUPUESTO DE EGRESOS 2020
PRESUPUESTO BASADO EN RESULTADOS**

107 - SECRETARIA DE EDUCACION Y DEPORTE

ALINEACIÓN AL PLAN ESTATAL DE DESARROLLO

E103T1 - DESARROLLO HUMANO Y SOCIAL - EDUCACIÓN - OPCIÓN PREFERENCIAL POR LAS PERSONAS EN SITUACIÓN DE POBREZA

PROGRAMA - 1S001A1 PROGRAMA ESTATAL DE BECAS Y APOYOS EDUCATIVOS 2020

DEFINICIÓN	BENEFICIARIOS			
	TIPO	TOTAL	MUJERES	HOMBRES
Apoyos económicos para alumnos y alumnas en situación de vulnerabilidad inscritos en escuelas públicas de educación básica, media superior y superior para coadyuvar a ampliar las oportunidades de acceso a la educación, permanencia y avance en su formación académica, deportiva y cultural promoviendo la equidad de oportunidades educativas.	Alumnos y alumnas en situación vulnerable	25,309	16,450	8,859

INDICADORES DESTINADOS A LA ATENCIÓN DE ADOLESCENTES

OBJETIVO A MEDIR		DATOS DEL INDICADOR				
NIVEL	RESUMEN NARRATIVO	NOMBRE	FÓRMULA	META		
ACTIVIDAD C0201	Gestión de actividades inherentes al proceso de asignación de apoyos económicos al egreso de educación media superior modalidad abierta.	Porcentaje de apoyos económicos asignados a estudiantes de Educación Media Superior	$(NAEA_EEMS / NAES_EEMS) * 100$	NAEA_EEMS = Número Apoyos Económicos Asignados a estudiantes de Educación Media Superior NAES_EEMS = Número de Apoyos Económicos Solicitados por estudiantes de Educación Media Superior	20	100
ACTIVIDAD C0202	Gestión de actividades inherentes al proceso de asignación de apoyos educativos extraordinarios a estudiantes de Nivel Medio Superior.	Porcentaje de apoyos educativos extraordinarios asignados a estudiantes de Educación Media Superior	$(NAEEA_EEMS / NAES_EEMS) * 100$	NAEEA_EEMS = Número de apoyos educativos extraordinarios asignadas a estudiantes de Educación Media Superior NAES_EEMS = Número de apoyos educativos extraordinarios solicitadas por estudiantes de Educación Media Superior	80	100
ACTIVIDAD C0203	Gestión de actividades inherentes al proceso de asignación de apoyos económicos de representación nacional e internacional para estudiantes de educación media superior.	Porcentaje de apoyos económicos de representación internacional otorgados	$(NAERI_MSO/NAERI_MSS) * 100$	NAERI_MS0 = Número de Apoyos Económicos de Representación Internacional Otorgados NAERI_MSS = Número de Apoyos Económicos de Representación Internacional Solicitados	10	100
ACTIVIDAD C0301	Autorización de solicitudes de apoyo para las Asociaciones Civiles que prestan servicio de educación media superior.	Porcentaje de solicitudes validadas para el otorgamiento de apoyos a las Asociaciones Civiles de nivel medio superior	$(SVEByA/SRByAt) * 100$	SVEByA = Solicitudes Validadas para la Entrega de Becas y/o Apoyos SRByAt = Solicitudes Recibidas para la Entrega de Becas y/o Apoyos	16	9.47

**GOBIERNO DEL ESTADO DE CHIHUAHUA
PRESUPUESTO DE EGRESOS 2020
PRESUPUESTO BASADO EN RESULTADOS**

107 - SECRETARIA DE EDUCACION Y DEPORTE

ALINEACIÓN AL PLAN ESTATAL DE DESARROLLO

E103T1 - DESARROLLO HUMANO Y SOCIAL - EDUCACIÓN - OPCIÓN PREFERENCIAL POR LAS PERSONAS EN SITUACIÓN DE POBREZA

PROGRAMA - 1S001A1 PROGRAMA ESTATAL DE BECAS Y APOYOS EDUCATIVOS 2020

DEFINICIÓN	BENEFICIARIOS			
	TIPO	TOTAL	MUJERES	HOMBRES
Apoyos económicos para alumnos y alumnas en situación de vulnerabilidad inscritos en escuelas públicas de educación básica, media superior y superior para coadyuvar a ampliar las oportunidades de acceso a la educación, permanencia y avance en su formación académica, deportiva y cultural promoviendo la equidad de oportunidades educativas.	Alumnos y alumnas en situación vulnerable	25,309	16,450	8,859

INDICADORES DESTINADOS A LA ATENCIÓN DE ADOLESCENTES

OBJETIVO A MEDIR		DATOS DEL INDICADOR				
NIVEL	RESUMEN NARRATIVO	NOMBRE	FÓRMULA	META		
ACTIVIDAD C0101	Gestión de actividades inherentes al proceso de asignación de becas económicas a estudiantes del nivel de secundaria de bajos recursos.	Gestión de actividades inherentes al proceso de asignación de becas económicas a estudiantes del nivel de secundaria de bajos recursos.	$(NBEA_ENS/NBES_ENS)*100$	NBEA_ENS = Número de becas económicas asignadas a estudiantes del nivel de secundaria. NBES_ENS = Número de becas económicas solicitadas a estudiantes del nivel de secundaria	7,000 7,000	100
ACTIVIDAD C0102	Gestión de actividades inherentes al proceso de asignación de becas de educación especial a estudiantes de educación básica.	Porcentaje de becas de educación especial asignadas a estudiantes de educación básica.	$(NBEEA_EEB/NBEES_EEB)*100$	NBEEA_EEB = Número de becas de educación especial asignadas a estudiantes de educación básica NBEES_EEB = número de becas de educación especial solicitadas por estudiantes de educación básica	2,000 2,000	100
ACTIVIDAD C0103	Gestión de actividades inherentes al proceso de asignación de apoyos educativos extraordinarios a estudiantes de educación básica.	Porcentaje de apoyos educativos extraordinarios para estudiantes de educación básica.	$(NBAEEA_EEB/NBAEES_EEB)*100$	NBAEEA_EEB = Número de apoyos educativos extraordinarios asignados a estudiantes de educación básica NBAEES_EEB = Número de apoyos educativos extraordinarios solicitados por estudiantes de educación básica	80 80	100

**GOBIERNO DEL ESTADO DE CHIHUAHUA
PRESUPUESTO DE EGRESOS 2020
PRESUPUESTO BASADO EN RESULTADOS**

107 - SECRETARIA DE EDUCACION Y DEPORTE

ALINEACIÓN AL PLAN ESTATAL DE DESARROLLO

E103T1 - DESARROLLO HUMANO Y SOCIAL - EDUCACIÓN - OPCIÓN PREFERENCIAL POR LAS PERSONAS EN SITUACIÓN DE POBREZA

PROGRAMA - 1S001A1 PROGRAMA ESTATAL DE BECAS Y APOYOS EDUCATIVOS 2020

DEFINICIÓN	BENEFICIARIOS			
	TIPO	TOTAL	MUJERES	HOMBRES
Apoyos económicos para alumnos y alumnas en situación de vulnerabilidad inscritos en escuelas públicas de educación básica, media superior y superior para coadyuvar a ampliar las oportunidades de acceso a la educación, permanencia y avance en su formación académica, deportiva y cultural promoviendo la equidad de oportunidades educativas.	Alumnos y alumnas en situación vulnerable	25,309	16,450	8,859

INDICADORES DESTINADOS A LA ATENCIÓN DE ADOLESCENTES

OBJETIVO A MEDIR		DATOS DEL INDICADOR				
NIVEL	RESUMEN NARRATIVO	NOMBRE	FÓRMULA	META		
ACTIVIDAD C0104	Gestión de actividades inherentes al proceso de asignación de becas de representación nacional e internacional a estudiantes de educación básica.	Porcentaje de apoyos económicos para representación nacional asignados.	(NAERNA_EEB/NAERNS_EEB)*100	NAERNA_EEB = Número de apoyos económicos para representación nacional asignados a estudiantes de educación básica NAERNS_EEB = Número de apoyos económicos para representación nacional solicitados por estudiantes de educación básica	30	100
ACTIVIDAD C0107	Gestión de actividades inherentes al proceso de asignación de becas para niños de familias jornaleras, agrícolas y migrantes	Porcentaje de becas para niños de familias jornaleras agrícolas migrantes otorgadas.	(NBEO_FJAM/NBES_FJAM)*100	NBEO_FJAM = Número de becas a estudiantes de familias jornaleras, agrícolas y migrantes otorgadas NBES_FJAM = Número de becas a estudiantes de familias jornaleras, agrícolas y migrantes solicitadas	200	100
ACTIVIDAD C0108	Gestión de actividades inherentes al proceso de asignación de becas a madres jóvenes y jóvenes embarazadas de 12 a 18 años 11 meses de edad que no hayan concluido su educación básica	Porcentaje de becas otorgadas a madres jóvenes y jóvenes embarazadas entre los 12 y 18 años 11 meses de edad.	(NBAMJE/NBPMJE)*100	NBAMJE = Número de becas asignadas a madres jóvenes y jóvenes embarazadas NBPMJE = Número de becas programadas a madres jóvenes y jóvenes	131	100
ACTIVIDAD C0109	Gestión de actividades inherentes al proceso de asignación de becas del programa Chihuahua Crece Contigo	Porcentaje de becas asignadas del programa Chihuahua Crece Contigo	(NBPPCHC_EB/NBAPCHC_EB)*100	NBPPCHC_EB = Número de becas asignadas al programa de Chihuahua Crece Contigo NBAPCHC_EB = Número de becas programadas al programa de Chihuahua Crece Contigo	1,610	100

**GOBIERNO DEL ESTADO DE CHIHUAHUA
PRESUPUESTO DE EGRESOS 2020
PRESUPUESTO BASADO EN RESULTADOS**

107 - SECRETARIA DE EDUCACION Y DEPORTE

ALINEACIÓN AL PLAN ESTATAL DE DESARROLLO

E103T2 - DESARROLLO HUMANO Y SOCIAL - EDUCACIÓN - DERECHOS HUMANOS E INCLUSIÓN SOCIAL

PROGRAMA - 2E042C1 CALIDAD EN LOS SERVICIOS DE LA EDUCACIÓN BÁSICA 2020

DEFINICIÓN	BENEFICIARIOS			
	TIPO	TOTAL	MUJERES	HOMBRES
Prestación de servicios educativos de calidad para las alumnas y alumnos de educación básica en escuelas públicas, a través de la implementación de acciones y proyectos que contribuyan al desarrollo de ambientes escolares propicios orientados a la inclusión, equidad y perspectiva de género que generan armonía social permitiendo con ello elevar el logro educativo.	Alumnas y alumnos	570,213	287,125	283,088

INDICADORES DESTINADOS A LA ATENCIÓN DE ADOLESCENTES

OBJETIVO A MEDIR		DATOS DEL INDICADOR				
NIVEL	RESUMEN NARRATIVO	NOMBRE	FÓRMULA	META		
ACTIVIDAD C0202	Reconocimiento a participantes en el programa estatal de lectura, concurso "Don Quijote nos invita a leer".	Porcentaje de alumnas y docentes participantes reconocidos en el programa estatal de lectura, concurso "Don Quijote nos invita a leer".	$(ADyPFR_PEL/ADFPF_PEL)*100$ 0	ADyPFR_PEL = Alumnado, docentes y padres de familia reconocidos en el programa estatal de lectura ADFPF_PEL = Alumnado, docentes y padres de familia participantes en el programa estatal de lectura	246 456	53.95
ACTIVIDAD C0205	Realización de eventos para impulsar la práctica de la actividad física y el deporte en educación básica.	Porcentaje de eventos realizados para impulsar la práctica de la actividad física, el civismo y el deporte en educación	$(NERAFCDEB/NEPpIPAFcDEB)*100$ 100	NERAFCDEB = Número de eventos realizados en actividad física, civismo y deporte en educación básica realizados NEPpIPAFcDEB = = Número de eventos planeados para impulsar la práctica de la actividad física, civismo y el deporte escolar en educación básica	3 3	100
ACTIVIDAD C0206	Realización de eventos culturales y académicos en secundarias.	Porcentaje de concursos, eventos culturales, cívicos y deportivos realizados	$(NCyER/TCyEP)*100$	NCyER = Número de concursos y eventos culturales realizados TCyEP = Total de concursos y eventos culturales programado	29 29	100
ACTIVIDAD C0207	Realización de eventos académicos, culturales y recreativos	Porcentaje de concursos y eventos realizados	$(NCyE_R/NCyE_P)*100$	NCyE_R = Número de concursos y eventos culturales realizadas NCyE_P = Número de concursos y eventos culturales programado	29 29	100

**GOBIERNO DEL ESTADO DE CHIHUAHUA
PRESUPUESTO DE EGRESOS 2020
PRESUPUESTO BASADO EN RESULTADOS**

107 - SECRETARIA DE EDUCACION Y DEPORTE

ALINEACIÓN AL PLAN ESTATAL DE DESARROLLO

E103T2 - DESARROLLO HUMANO Y SOCIAL - EDUCACIÓN - DERECHOS HUMANOS E INCLUSIÓN SOCIAL

PROGRAMA - 2E042C1 CALIDAD EN LOS SERVICIOS DE LA EDUCACIÓN BÁSICA 2020

DEFINICIÓN	BENEFICIARIOS			
	TIPO	TOTAL	MUJERES	HOMBRES
Prestación de servicios educativos de calidad para las alumnas y alumnos de educación básica en escuelas públicas, a través de la implementación de acciones y proyectos que contribuyan al desarrollo de ambientes escolares propicios orientados a la inclusión, equidad y perspectiva de género que generan armonía social permitiendo con ello elevar el logro educativo.	Alumnas y alumnos	570,213	287,125	283,088

INDICADORES DESTINADOS A LA ATENCIÓN DE ADOLESCENTES

OBJETIVO A MEDIR		DATOS DEL INDICADOR				
NIVEL	RESUMEN NARRATIVO	NOMBRE	FÓRMULA	META		
ACTIVIDAD C0101	Evaluación de la ruta de mejora en educación básica.	Porcentaje de escuelas de educación básica con evaluación y valoración de la ruta de mejora realizadas	$(NEeB_DERMR/TEeB)*100$	NEeB_DERMR = Número de escuelas en educación básica con documentos evaluados y valorados de la ruta de mejor realizadas TEeB = Total de Escuelas en Educación Básica	750 1,050	71.43
ACTIVIDAD C0102	Acompañamiento dirigida al personal de educación básica.	Porcentaje de maestros con visitas de acompañamiento realizadas.	$(MVAR/TMEO_EB)*100$	MVAR = Mestros con visitas de acompañamiento realizadas TMEO_EB = Total de maestros en escuelas oficiales de educación básica	5,800 8,071	71.86
ACTIVIDAD C0103	Valoración al consejo técnico escolar en escuelas de educación básica.	Porcentaje de consejo técnico escolar valorados en escuelas de educación básica	$(CTEs_VEEBTE/TCTE)*100$	CTEs_VEEBTE = Consejos técnico escolar valorados en escuelas de educación básica TCTE = Total de consejos técnicos escolares	1,400 1,561	89.69
ACTIVIDAD C0106	Aplicación de perfil profesional Encuéstrate a alumnas y alumnos en escuelas secundarias del sub sistema estatal.	Porcentaje de alumnado evaluado en perfil vocacional Encuéstrate	$(TAAEE/TAAI3)*100$	TAAEE = Total de alumnas y alumnos evaluados por Encuéstrate TAAI3 = Total de alumnas y alumnos inscritos en 3er de secundaria	11,442 13,461	85
ACTIVIDAD C0108	Dotación de libros de texto a las alumnas y alumnos de educación secundaria	Porcentaje de alumnas y alumnos de educación secundaria del subsistema estatal con libros de texto	$(AIESSE_LT / AITESSE)*100$	AIESSE_LT = Alumnas y alumnos de educación secundaria del subsistema estatal con libros de texto AITESSE = Alumnas y alumnos total de educación secundaria del subsistema estatal	44,874 45,163	99.36

**GOBIERNO DEL ESTADO DE CHIHUAHUA
PRESUPUESTO DE EGRESOS 2020
PRESUPUESTO BASADO EN RESULTADOS**

107 - SECRETARIA DE EDUCACION Y DEPORTE

ALINEACIÓN AL PLAN ESTATAL DE DESARROLLO

E103T2 - DESARROLLO HUMANO Y SOCIAL - EDUCACIÓN - DERECHOS HUMANOS E INCLUSIÓN SOCIAL

PROGRAMA - 2E042C1 CALIDAD EN LOS SERVICIOS DE LA EDUCACIÓN BÁSICA 2020

DEFINICIÓN	BENEFICIARIOS			
	TIPO	TOTAL	MUJERES	HOMBRES
Prestación de servicios educativos de calidad para las alumnas y alumnos de educación básica en escuelas públicas, a través de la implementación de acciones y proyectos que contribuyan al desarrollo de ambientes escolares propicios orientados a la inclusión, equidad y perspectiva de género que generan armonía social permitiendo con ello elevar el logro educativo.	Alumnas y alumnos	570,213	287,125	283,088

INDICADORES DESTINADOS A LA ATENCIÓN DE ADOLESCENTES

OBJETIVO A MEDIR		DATOS DEL INDICADOR				
NIVEL	RESUMEN NARRATIVO	NOMBRE	FÓRMULA	META		
ACTIVIDAD C0112	Gestión de los recursos federales de programas educativos para mejorar el logro educativo en el estado	Variación porcentual de los recursos federales de programas educativos aprobados en el año anterior	$(1-(RFPEAt/RFPEAt1))*100$	RFPEAt = Recurso federal de programas educativos aprobados en el año actual RFPEAt1 = Recurso federal de programas educativos aprobados en el año anterior	352,628,763 389,239,954	9.41

**GOBIERNO DEL ESTADO DE CHIHUAHUA
PRESUPUESTO DE EGRESOS 2020
PRESUPUESTO BASADO EN RESULTADOS**

107 - SECRETARIA DE EDUCACION Y DEPORTE

ALINEACIÓN AL PLAN ESTATAL DE DESARROLLO

E103T2 - DESARROLLO HUMANO Y SOCIAL - EDUCACIÓN - DERECHOS HUMANOS E INCLUSIÓN SOCIAL

PROGRAMA - 2E043C1 COBERTURA EN EDUCACIÓN BÁSICA 2020

DEFINICIÓN	BENEFICIARIOS			
	TIPO	TOTAL	MUJERES	HOMBRES
Brindar la prestación del servicio educativo, mediante acciones que promuevan ampliar las oportunidades de acceso a la educación básica de las niñas, niños y adolescentes de 3 a 14 años de edad; con una visión inclusiva, equitativa y con perspectiva de género en diferentes niveles y modalidades, que aseguren el acceso, permanencia y egreso de la educación básica	Niñas, niños y adolescentes de 3 a 14 años	174,491	85,926	88,565

INDICADORES DESTINADOS A LA ATENCIÓN DE ADOLESCENTES

OBJETIVO A MEDIR		DATOS DEL INDICADOR				
NIVEL	RESUMEN NARRATIVO	NOMBRE	FÓRMULA	META		
ACTIVIDAD C0101	Atención a alumnas y alumnos en el subsistema educativo estatal de educación básica	Porcentaje de atención a la demanda social en educación básica del subsistema estatal	$(MThyM_EBSE / TAl_EB) * 100$	MThyM_EBSE = Matrícula total de hombres y mujeres en educación básica del subsistema estatal TAl_EB = Total de alumnas y alumnos de educación básica	168,536 734,845	22.93
ACTIVIDAD C0202	Realización de reuniones del comité técnico estatal de educación básica para desarrollar estrategias de cobertura para la educación básica del subsistema estatal	Porcentaje de reuniones del comité técnico estatal de educación básica realizadas para desarrollar estrategias de cobertura	$(RCTE_R / RCTE_P) * 100$	RCTE_R = Reuniones de comité técnico estatal realizadas RCTE_P = Reuniones de comité técnico estatal programadas	4 4	100
ACTIVIDAD C0105	Conformación de Comunidades de Aprendizaje para mejorar el logro educativo y disminuir el abandono escolar	Porcentaje de Comunidades de Aprendizaje conformadas	$(CAC / CAP) * 100$	CAC = Comunidades de Aprendizaje Conformadas CAP = Comunidades de Aprendizaje Programadas	100 430	23.26
ACTIVIDAD C0106	Capacitación a Figuras Educativas para disminuir el abandono Escolar	Porcentaje de Figuras educativas capacitadas en estrategias para disminuir el abandono escolar	$(FEC / TFEES) * 100$	FEC = Figuras Educativas Capacitadas TFEES = Figuras Educativas en educación Secundaria	900 2,400	37.5

**GOBIERNO DEL ESTADO DE CHIHUAHUA
PRESUPUESTO DE EGRESOS 2020
PRESUPUESTO BASADO EN RESULTADOS**

107 - SECRETARIA DE EDUCACION Y DEPORTE

ALINEACIÓN AL PLAN ESTATAL DE DESARROLLO

E103T2 - DESARROLLO HUMANO Y SOCIAL - EDUCACIÓN - DERECHOS HUMANOS E INCLUSIÓN SOCIAL

PROGRAMA - 2E044C1 INCLUSIÓN SOCIAL EN EL SISTEMA EDUCATIVO 2020

DEFINICIÓN	BENEFICIARIOS			
	TIPO	TOTAL	MUJERES	HOMBRES
Prestación del servicio educativo con una visión inclusiva, equitativa, con perspectiva de género y respeto a los derechos humanos de los alumnos y alumnas en situación vulnerable en educación básica para contribuir a disminuir las brechas de desigualdad	Alumnos y alumnas en situación vulnerable	1,241,625	608,397	633,228

INDICADORES DESTINADOS A LA ATENCIÓN DE ADOLESCENTES

OBJETIVO A MEDIR		DATOS DEL INDICADOR				
NIVEL	RESUMEN NARRATIVO	NOMBRE	FÓRMULA	META		
ACTIVIDAD C0104	Realización de eventos para promocionar la expresión incluyente de niñas, niños y adolescentes en convenio con UNICEF	Porcentaje de eventos de UNICEF realizados	$(EUNICEFR/EUNICEFP)*100$	EUNICEFR = Eventos de UNICEF realizados EUNICEFP = Eventos de UNICEF programados	3	100
ACTIVIDAD C0105	Realización de talleres al alumnado de primaria y secundaria en regiones vulnerables sobre la prevención del embarazo	Porcentaje de talleres al alumnado de primaria y secundaria en regiones vulnerables (Creel, Guachochi y Delicias) sobre la prevención del embarazo	$(TRAPyS/TPAPyS)*100$	TRAPyS = Talleres realizados al alumnado de primaria y secundaria en regiones vulnerables TPAPyS = Talleres programados al alumnado de primaria y secundaria en regiones vulnerables	12	100

**GOBIERNO DEL ESTADO DE CHIHUAHUA
PRESUPUESTO DE EGRESOS 2020
PRESUPUESTO BASADO EN RESULTADOS**

107 - SECRETARIA DE EDUCACION Y DEPORTE

ALINEACIÓN AL PLAN ESTATAL DE DESARROLLO

E103T2 - DESARROLLO HUMANO Y SOCIAL - EDUCACIÓN - DERECHOS HUMANOS E INCLUSIÓN SOCIAL

PROGRAMA - 2E055C1 COBERTURA EN EDUCACIÓN MEDIA SUPERIOR 2020

DEFINICIÓN	BENEFICIARIOS			
	TIPO	TOTAL	MUJERES	HOMBRES
Brindar la prestación del servicio educativo, mediante acciones que promuevan ampliar las oportunidades de acceso para las alumnas y alumnos; con una visión inclusiva, equitativa y con perspectiva de género, que aseguren el acceso, permanencia y egreso de la educación media superior.	Alumnas y alumnos	169,088	87,668	81,420

INDICADORES DESTINADOS A LA ATENCIÓN DE ADOLESCENTES

OBJETIVO A MEDIR		DATOS DEL INDICADOR				
NIVEL	RESUMEN NARRATIVO	NOMBRE	FÓRMULA	META		
ACTIVIDAD C0201	Publicación de la convocatoria única de ingreso al nivel medio superior.	Porcentaje de egresados de secundaria con solicitud de fichas de ingreso al nivel medio superior	$(TFI/TAES)*100$	TFI = Total de fichas solicitadas para ingresar al nivel medio superior. TAES = Total de egresados de secundaria del ciclo anterior.	56,905 54,371	104.66
ACTIVIDAD C0202	Elaboración del catálogo de oferta educativa	Promedio de catálogos de oferta educativa elaborados para secundarias.	$(NCATIM/TEESEC)$	NCATIM = Número de catálogos impresos TEESEC = Total de escuelas del educación secundaria	2,000 969	2.06
ACTIVIDAD C0203	Elaboración del compendio estadístico.	Promedio de ejemplares de compendio estadístico elaborado.	$(NECE/ISEC)$	NECE = Número de Ejemplares del Compendio Elaborados ISEC = Instituciones que Solicitan Ejemplares del Compendio	80 25	3.2
ACTIVIDAD C0101	Atención a alumnos en el subsistema educativo estatal	Variación porcentual de alumnos y alumnas inscritos en educación media superior del subsistema estatal.	$((AIEMSSet / AIEMSSet1)-1)*100$	AIEMSSet = Alumnas y alumnos inscritos en educación media superior del Subsistema Estatal en el ciclo actual AIEMSSet1 = Alumnas y alumnos inscritos en educación media superior del Subsistema Estatal en el ciclo anterior	9,691 9,143	5.99
ACTIVIDAD C0102	Supervisión al Plan de Trabajo académico Anual	Porcentaje de supervisiones realizadas en el subsistema educativo	$(NSRS/NSPS)*100$	NSRS = Numero de supervisiones realizadas del subsistema NSPS = Numero de supervisiones programadas del subsistema	50 50	100

**GOBIERNO DEL ESTADO DE CHIHUAHUA
PRESUPUESTO DE EGRESOS 2020
PRESUPUESTO BASADO EN RESULTADOS**

107 - SECRETARIA DE EDUCACION Y DEPORTE

ALINEACIÓN AL PLAN ESTATAL DE DESARROLLO

E103T2 - DESARROLLO HUMANO Y SOCIAL - EDUCACIÓN - DERECHOS HUMANOS E INCLUSIÓN SOCIAL

PROGRAMA - 2E055C1 COBERTURA EN EDUCACIÓN MEDIA SUPERIOR 2020

DEFINICIÓN	BENEFICIARIOS			
	TIPO	TOTAL	MUJERES	HOMBRES
Brindar la prestación del servicio educativo, mediante acciones que promuevan ampliar las oportunidades de acceso para las alumnas y alumnos; con una visión inclusiva, equitativa y con perspectiva de género, que aseguren el acceso, permanencia y egreso de la educación media superior.	Alumnas y alumnos	169,088	87,668	81,420

INDICADORES DESTINADOS A LA ATENCIÓN DE ADOLESCENTES

OBJETIVO A MEDIR		DATOS DEL INDICADOR				
NIVEL	RESUMEN NARRATIVO	NOMBRE	FÓRMULA	META		
ACTIVIDAD C0103	Participación de alumnos en convivencias culturales y deportivas	Variación porcentual de alumnas y alumnos participantes en las convivencias culturales y deportivas	$((\text{NAPCCD}_t / \text{NAPCCD}_{t1}) - 1) * 100$	NAPCCD_t = Número de alumnas y alumnos participantes en las convivencias culturales y deportivas del año actual NAPCCD_t1 = Número de alumnas y alumnos participantes en las convivencias culturales y deportivas del año anterior	1,150	-40.38
ACTIVIDAD C0204	Fortalecimiento del Consejo Técnico Académico en materia de acciones para disminuir el abandono escolar	Porcentaje de capacitación a los subsistemas de educación media superior.	$(\text{SEMSC} / \text{TSEEMC}) * 100$	SEMSC = Subsistemas de Educación Media Superior Capacitados TSEEMC = Total Subsistemas Estatales de Educación Media Superior	5	100

**GOBIERNO DEL ESTADO DE CHIHUAHUA
PRESUPUESTO DE EGRESOS 2020
PRESUPUESTO BASADO EN RESULTADOS**

107 - SECRETARIA DE EDUCACION Y DEPORTE

ALINEACIÓN AL PLAN ESTATAL DE DESARROLLO

E103T2 - DESARROLLO HUMANO Y SOCIAL - EDUCACIÓN - DERECHOS HUMANOS E INCLUSIÓN SOCIAL

PROGRAMA - 2E059C1 CALIDAD EN LOS SERVICIOS DE EDUCACIÓN MEDIA SUPERIOR 2020

DEFINICIÓN	BENEFICIARIOS			
	TIPO	TOTAL	MUJERES	HOMBRES

Orientar acciones y proyectos que permitan la correcta prestación del servicio de educación media superior, con equidad y perspectiva de género, mediante la aplicación de un modelo de calidad que permita a los alumnos y alumnas jóvenes la continuación de los estudios de nivel superior y/o la inserción laboral esperada por los sectores productivos, sociales y gubernamentales.	Alumnos y alumnas jóvenes	35,739	19,245	16,494
---	---------------------------	--------	--------	--------

INDICADORES DESTINADOS A LA ATENCIÓN DE ADOLESCENTES

OBJETIVO A MEDIR		DATOS DEL INDICADOR				
NIVEL	RESUMEN NARRATIVO	NOMBRE	FÓRMULA	META		
ACTIVIDAD C0301	Desarrollar el proceso de admisión a la Educación Media Superior establecido por el Servicio Profesional Docente.	Porcentaje de plazas asignadas para la admisión y promoción	$(NPCyAP/NDRF)*100$	NPCyAP = Número de plazas contratadas y asignadas por promoción NDRF = Número de docentes con resultado favorable	45	100
ACTIVIDAD C0101	Atención a jóvenes con el proyecto de ciencia y tecnologías en planteles de nivel medio superior	Porcentaje de alumnas y alumnos de Educación Media Superior participantes en el proyecto de ciencia y tecnología	$(NAPCyT / NAPPcyT) *100$	NAPCyT = Número de alumnas y alumnos participantes en el proyecto de ciencia y tecnología. NAPPcyT = Número de alumnas y alumnos de participantes programados en el proyecto de ciencia y tecnología.	750	100
ACTIVIDAD C0102	Supervisión del proyecto de ciencia y tecnología	Porcentaje de supervisiones programadas y supervisiones realizadas	$(NSRPCyT / NSPPCyT) *100$	NSRPCyT = Número de supervisiones realizadas al proyecto de ciencia y tecnología NSPPCyT = Número de supervisiones programadas al proyecto de ciencia y tecnología	15	100
ACTIVIDAD C0201	Capacitación y actualización para el ingreso de docentes y directivos del nivel de media superior	Porcentaje de docentes y directores de Preparatorias Estatales en programa de capacitación y actualización	$(DyDPE_CyA/TDyDPE)*100$	DyDPE_CyA = Docentes y directores de Preparatorias Estatales en programas de capacitación y actualización TDyDPE = Total de docentes y directores de Preparatorias Estatales	200	53.19

**GOBIERNO DEL ESTADO DE CHIHUAHUA
PRESUPUESTO DE EGRESOS 2020
PRESUPUESTO BASADO EN RESULTADOS**

107 - SECRETARIA DE EDUCACION Y DEPORTE

ALINEACIÓN AL PLAN ESTATAL DE DESARROLLO

E103T2 - DESARROLLO HUMANO Y SOCIAL - EDUCACIÓN - DERECHOS HUMANOS E INCLUSIÓN SOCIAL

PROGRAMA - 2E059C1 CALIDAD EN LOS SERVICIOS DE EDUCACIÓN MEDIA SUPERIOR 2020

DEFINICIÓN	BENEFICIARIOS		
	TIPO	TOTAL	MUJERES

Orientar acciones y proyectos que permitan la correcta prestación del servicio de educación media superior, con equidad y perspectiva de género, mediante la aplicación de un modelo de calidad que permita a los alumnos y alumnas jóvenes la continuación de los estudios de nivel superior y/o la inserción laboral esperada por los sectores productivos, sociales y gubernamentales.	Alumnos y alumnas jóvenes	35,739	19,245	16,494
---	---------------------------	--------	--------	--------

INDICADORES DESTINADOS A LA ATENCIÓN DE ADOLESCENTES

OBJETIVO A MEDIR		DATOS DEL INDICADOR				
NIVEL	RESUMEN NARRATIVO	NOMBRE	FÓRMULA	META		
ACTIVIDAD C0202	Realización de reuniones de Consejos Técnicos Académicos de los subsistemas de educación media superior.	Porcentaje de reuniones del Consejo Técnico Académico de los subsistemas de educación media superior	$(NRCTAR/TREP)*100$	NRCTAR = Número de Reuniones de Consejo Técnico Académico Realizadas TREP = Total de Reuniones de Consejo Técnico Académico Programadas	4	100
ACTIVIDAD C0203	Coordinación de las reuniones con la Comisión Estatal para la Planeación y Programación de la educación media superior	Porcentaje de reuniones del Comisión Estatal para la Planeación y Programación de la Educación Media Superior (CEPEMS).	$(NRR/TREP)*100$	NRR = Número de Reuniones Realizadas TREP = Total de Reuniones Programadas	6	100
ACTIVIDAD C0204	Realización de reuniones del Comité Estatal de Protocolos de Seguridad.	Porcentaje de reuniones del Comité Estatal de Protocolos de Seguridad	$(NRC/TREP)*100$	NRC = Número de reuniones coordinadas. TREP = Total de reuniones programadas.	6	100

**GOBIERNO DEL ESTADO DE CHIHUAHUA
PRESUPUESTO DE EGRESOS 2020
PRESUPUESTO BASADO EN RESULTADOS**

108 - SECRETARIA DE TRABAJO Y PREVISION SOCIAL

ALINEACIÓN AL PLAN ESTATAL DE DESARROLLO

E505T2 - GOBIERNO RESPONSABLE - TRABAJO Y PREVISIÓN SOCIAL - DERECHOS HUMANOS E INCLUSIÓN SOCIAL

PROGRAMA - 2E014C1 JUSTICIA LABORAL 2020

DEFINICIÓN	BENEFICIARIOS			
	TIPO	TOTAL	MUJERES	HOMBRES
Fomenta el cumplimiento de la legislación laboral, el respeto de los derechos de las y los trabajadores y empleadores del estado de Chihuahua, mediante la impartición de justicia en forma correcta , transparente y pronta.	Las y los trabajadores del estado en conflicto laboral	91,489	54,893	36,596

INDICADORES DESTINADOS A LA ATENCIÓN DE ADOLESCENTES

OBJETIVO A MEDIR		DATOS DEL INDICADOR				
NIVEL	RESUMEN NARRATIVO	NOMBRE	FÓRMULA	META		
COMPONENTE C01	Cumplimiento de la normativa laboral, especialmente frente en trabajo infantil, verificada.	Porcentaje de cumplimiento en los procedimientos de inspección realizados	$(IC/IR)*100$	IC = Inspecciones con cumplimiento en la normatividad laboral IR = Total de inspecciones realizadas	3,600	80
ACTIVIDAD C0103	Verificación de permisos a menores mayores de 15 años para garantizar el cumplimiento de la legislación laboral	Porcentaje de permisos otorgados	$(PO/PP)*100$	PO = Permisos otorgados PP = Permisos programados	1,500	100

**GOBIERNO DEL ESTADO DE CHIHUAHUA
PRESUPUESTO DE EGRESOS 2020
PRESUPUESTO BASADO EN RESULTADOS**

115 - FISCALIA GENERAL DEL ESTADO

ALINEACIÓN AL PLAN ESTATAL DE DESARROLLO

E401T3 - JUSTICIA Y SEGURIDAD - SEGURIDAD PUBLICA - AGENDA TAI: TRANSPARENCIA, COMBATE A LA CORRUPCIÓN Y A LA IMPUNIDAD

PROGRAMA - 2E004C1 PREVENCIÓN DE LA VIOLENCIA Y LA DELINCUENCIA CON PARTICIPACIÓN CIUDADANA 2020

DEFINICIÓN	BENEFICIARIOS			
	TIPO	TOTAL	MUJERES	HOMBRES
Comprende la planeación, implementación, evaluación y seguimiento de políticas públicas en materia de prevención social de la violencia y la delincuencia, con el objetivo de reducir los factores de riesgo y causas que las generan, mediante la participación coordinada entre el gobierno y la población de veintitrés municipios.	La población de veintitrés municipios	40,145	22,975	17,170

INDICADORES DESTINADOS A LA ATENCIÓN DE ADOLESCENTES

OBJETIVO A MEDIR		DATOS DEL INDICADOR				
NIVEL	RESUMEN NARRATIVO	NOMBRE	FÓRMULA	META		
ACTIVIDAD C0101	Implementación de acciones de coordinación y mecanismos de participación ciudadana.	Porcentaje acciones de coordinación para la prevención de las adicciones en Juárez	$(ACPAJ/ACPAJP)*100$	ACPAJ = Acciones de Coordinación para la Prevención de las Adicciones en Juárez ACPAJP = Acciones de Coordinación para la Prevención de las Adicciones en Juárez Programadas	2	100
ACTIVIDAD C0201	Capacitación en materia de prevención social de la violencia y la delincuencia	Porcentaje de personas capacitadas en materia de prevención social de la violencia y la delincuencia	$(PCMPSVD/PPCMPSVD)*100$	PCMPSVD = Personas capacitadas en materia de prevención social de la violencia y la delincuencia PPCMPSVD = Personas programadas a capacitar en materia de prevención social de la violencia y la delincuencia	1,060	100

**GOBIERNO DEL ESTADO DE CHIHUAHUA
PRESUPUESTO DE EGRESOS 2020
PRESUPUESTO BASADO EN RESULTADOS**

115 - FISCALIA GENERAL DEL ESTADO

ALINEACIÓN AL PLAN ESTATAL DE DESARROLLO

E405T2 - JUSTICIA Y SEGURIDAD - REINSERCIÓN SOCIAL - DERECHOS HUMANOS E INCLUSIÓN SOCIAL

PROGRAMA - 2E006C1 REHABILITACIÓN Y REINSERCIÓN SOCIAL 2020

DEFINICIÓN	BENEFICIARIOS			
	TIPO	TOTAL	MUJERES	HOMBRES
Comprende las acciones para organizar el sistema penitenciario estatal sobre la base del respeto a los derechos humanos, del trabajo, capacitación para el mismo, educación, salud y deporte como medios necesarios para lograr la reinserción a la vida social y productiva de personas penalmente responsables procesadas y sentenciadas.	Las personas penalmente responsables procesadas y sentenciadas	8,159	419	7,740

INDICADORES DESTINADOS A LA ATENCIÓN DE ADOLESCENTES

OBJETIVO A MEDIR		DATOS DEL INDICADOR				
NIVEL	RESUMEN NARRATIVO	NOMBRE	FÓRMULA	META		
ACTIVIDAD C0101	Otorgamiento de servicios básicos de atención a las mujeres y hombres penalmente responsables	Porcentaje de personas penalmente responsables a las que se les proporciona vestimenta de la población penitenciaria total	$(PPRPV/PPT)*100$	PPRPV = Personas penalmente responsables a las que se les proporciona vestimenta PPT = Población penitenciaria total	1,522	18.65
ACTIVIDAD C0102	Oferta de actividades de desarrollo para las mujeres y hombres penalmente responsables procesados y sentenciados, en apoyo a su futura reinserción a la sociedad	Variación Porcentual Anual de Eventos Deportivos, Culturales y de Esparcimiento Realizados	$((EDCERT/EDCERT_1)-1)*100$	EDCERT = Eventos Deportivos, Culturales y de Esparcimiento Realizados en el Ejercicio T EDCERT_1 = Eventos Deportivos, Culturales y de Esparcimiento Realizados en el Ejercicio T-1	400	-31.97
ACTIVIDAD C0201	Resguardo adecuado de las mujeres y hombres penalmente responsables	Variación porcentual anual de traslados de personas penalmente responsables realizados	$((TPPRRT/TPSRRT_1)-1)*100$	TPPRRT = Traslados de personas penalmente responsables realizados en el ejercicio actual TPSRRT_1 = Traslados de personas penalmente responsables realizados en el ejercicio anterior	14,316	-6.43
					8,159	
					588	
					15,300	

**GOBIERNO DEL ESTADO DE CHIHUAHUA
PRESUPUESTO DE EGRESOS 2020
PRESUPUESTO BASADO EN RESULTADOS**

124 - COMISION ESTATAL PARA LOS PUEBLOS INDIGENAS

ALINEACIÓN AL PLAN ESTATAL DE DESARROLLO

E101T1 - DESARROLLO HUMANO Y SOCIAL - DESARROLLO SOCIAL - OPCIÓN PREFERENCIAL POR LAS PERSONAS EN SITUACIÓN DE POBREZA

PROGRAMA - 1S029A1 APOYO ALIMENTICIO PARA ESTUDIANTES EN NIVEL BÁSICO Y MEDIA SUPERIOR 2020

DEFINICIÓN	BENEFICIARIOS			
	TIPO	TOTAL	MUJERES	HOMBRES
Fortalecer el derecho a la alimentación y educación mediante el suministro de productos alimenticios básicos para niñas, niños y adolescentes de nivel básico y media superior con población indígena.	Niñas, niños y adolescentes de nivel básico y media superior	15,400	8,008	7,392

INDICADORES DESTINADOS A LA ATENCIÓN DE ADOLESCENTES

OBJETIVO A MEDIR		DATOS DEL INDICADOR				
NIVEL	RESUMEN NARRATIVO	NOMBRE	FÓRMULA	META		
ACTIVIDAD C0101	Aplicación de encuestas para seguimiento y evaluación en las escuelas beneficiadas	Porcentaje de encuestas aplicadas en escuelas con población indígena donde se apoya con productos alimenticios	$(NEAEPIA PA t / NEPEPIA PA t) * 100$ 0	NEAEPIA PA t = Número de encuestas aplicadas en escuelas con población indígena donde se apoya con productos alimenticios NEPEPIA PA t = Número encuestas programadas en escuelas con población indígena donde se apoya con productos alimenticios	505	100
ACTIVIDAD C0102	Distribución de los productos alimenticios en escuelas	Porcentaje de toneladas de productos alimenticios distribuidas en escuelas con población indígena	$(NTPA DEPI t / NTPAA EPI t) * 100$	NTPA DEPI t = Número de toneladas de productos alimenticios distribuidas en escuelas con población indígena NTPAA EPI t = Número de toneladas de productos alimenticios adquiridas para escuelas con población indígena	1,674	100
ACTIVIDAD C0103	Capacitación e integración de comités de participación y vigilancia comunitaria	Porcentaje de comités integrados en escuelas con población indígena donde se apoya con productos alimenticios	$(NCIEPIA PA t / NCPEPIA PA t) * 100$	NCIEPIA PA t = Número de comités integrados en escuelas con población indígena donde se apoya con productos alimenticios NCPEPIA PA t = Número de comités programados a integrar en escuelas con población indígena donde se apoya con productos alimenticios	505	100

**GOBIERNO DEL ESTADO DE CHIHUAHUA
PRESUPUESTO DE EGRESOS 2020
PRESUPUESTO BASADO EN RESULTADOS**

401 - SERVICIOS EDUCATIVOS DEL ESTADO DE CHIHUAHUA

ALINEACIÓN AL PLAN ESTATAL DE DESARROLLO

E103T2 - DESARROLLO HUMANO Y SOCIAL - EDUCACIÓN - DERECHOS HUMANOS E INCLUSIÓN SOCIAL

PROGRAMA - 2E043C1 COBERTURA EN EDUCACIÓN BÁSICA 2020

DEFINICIÓN	BENEFICIARIOS			
	TIPO	TOTAL	MUJERES	HOMBRES
Brindar la prestación del servicio educativo, mediante acciones que promuevan ampliar las oportunidades de acceso a la educación básica de las niñas, niños y adolescentes de 3 a 14 años de edad; con una visión inclusiva, equitativa y con perspectiva de género en diferentes niveles y modalidades, que aseguren el acceso, permanencia y egreso de la educación básica	Alumnas y alumnos de 3 a 14 años del subsistema federal transferido	491,134	242,887	248,247

INDICADORES DESTINADOS A LA ATENCIÓN DE ADOLESCENTES

OBJETIVO A MEDIR		DATOS DEL INDICADOR				
NIVEL	RESUMEN NARRATIVO	NOMBRE	FÓRMULA	META		
ACTIVIDAD C0301	Gestión y control de los trámites administrativos e implementación de los planes y programas para la operación del nivel secundaria general federal transferido	Porcentaje de cobertura de educación secundaria general en escuelas federal transferido	$(\text{ALUMpSEC_GRAL}/\text{POB_12A14_AÑOS}) * 100$	$\text{ALUMpSEC_GRAL} = \text{Alumnos y alumnas de secundaria general del subsistema federal transferido}$ $\text{POB_12A14_AÑOS} = \text{Población de 12 a 14 años}$	56,973	27.3
ACTIVIDAD C0302	Gestión y control de los trámites administrativos e implementación de los planes y programas para la operación del nivel secundaria técnica federal transferido	Porcentaje de cobertura de educación secundaria técnica en escuelas federal transferido	$(\text{ALUMpSEC_TEC}/\text{POB_12A14_AÑOS}) * 100$	$\text{ALUMpSEC_TEC} = \text{Alumnos y alumnas de secundaria técnica del subsistema federal transferido}$ $\text{POB_12A14_AÑOS} = \text{Población total de 12 a 14 años}$	64,316	30.82
ACTIVIDAD C0303	Gestión y control de los trámites administrativos e implementación de los planes y programas para la operación del nivel telesecundaria federal transferido	Porcentaje de cobertura de educación telesecundaria en escuelas federal transferido	$(\text{ALUMpSEC_TELE}/\text{POB_12A14_AÑOS}) * 100$	$\text{ALUMpSEC_TELE} = \text{Alumnos y alumnas de telesecundaria}$ $\text{POB_12A14_AÑOS} = \text{Población total de 12 a 14 años.}$	8,703	4.17

**GOBIERNO DEL ESTADO DE CHIHUAHUA
PRESUPUESTO DE EGRESOS 2020
PRESUPUESTO BASADO EN RESULTADOS**

401 - SERVICIOS EDUCATIVOS DEL ESTADO DE CHIHUAHUA

ALINEACIÓN AL PLAN ESTATAL DE DESARROLLO

E103T2 - DESARROLLO HUMANO Y SOCIAL - EDUCACIÓN - DERECHOS HUMANOS E INCLUSIÓN SOCIAL

PROGRAMA - 2E145C1 ACCIONES TRANSVERSALES PARA LA EDUCACIÓN BÁSICA 2020

DEFINICIÓN	BENEFICIARIOS			
	TIPO	TOTAL	MUJERES	HOMBRES
Disminuir las brechas de desigualdad de alumnos y alumnas en situación vulnerable, brindando la prestación del servicio educativo dentro de las escuelas de educación básica del subsistema federal transferido con una visión inclusiva, equitativa, con perspectiva de género y respeto a los derechos humanos.	Alumnas y alumnos en situación de vulnerabilidad del subsistema federal transferido	433,108	214,435	218,673

INDICADORES DESTINADOS A LA ATENCIÓN DE ADOLESCENTES

OBJETIVO A MEDIR		DATOS DEL INDICADOR				
NIVEL	RESUMEN NARRATIVO	NOMBRE	FÓRMULA	META		
ACTIVIDAD C0201	Aplicación de estímulos educativos (Becas) a las y los alumnos de educación básica y normal del subsistema federal transferido	Porcentaje de alumnas y alumnos de educación básica y normal del subsistema federal transferido beneficiados con estímulo educativo	$(ALB_NFT_BEC/TALB_NFT)*100$	ALB_NFT_BEC = Alumnas y alumnos de educación básica y normal del subsistema federal transferido que son beneficiados con estímulo educativo TALB_NFT = Total de alumnas y alumnos de educación básica y normal del subsistema federal transferido	9,474	2.39
					397,189	

**GOBIERNO DEL ESTADO DE CHIHUAHUA
PRESUPUESTO DE EGRESOS 2020
PRESUPUESTO BASADO EN RESULTADOS**

404 - COLEGIO DE BACHILLERES DEL ESTADO DE CHIHUAHUA

ALINEACIÓN AL PLAN ESTATAL DE DESARROLLO

E103T2 - DESARROLLO HUMANO Y SOCIAL - EDUCACIÓN - DERECHOS HUMANOS E INCLUSIÓN SOCIAL

PROGRAMA - 2E181C1 PROGRAMA DE PERMANENCIA EN EDUCACIÓN BACHILLERATO 2020

DEFINICIÓN	BENEFICIARIOS			
	TIPO	TOTAL	MUJERES	HOMBRES
Se orienta a las acciones y proyectos que ofrezcan una educación integral de calidad a los alumnos y alumnas que cursan el Nivel Medio Superior en Colegio de Bachilleres para mejores oportunidades de inclusión en el Nivel Superior.	Alumnos y alumnas de nivel medio superior	40,683	24,409	16,274

INDICADORES DESTINADOS A LA ATENCIÓN DE ADOLESCENTES

OBJETIVO A MEDIR		DATOS DEL INDICADOR				
NIVEL	RESUMEN NARRATIVO	NOMBRE	FÓRMULA	META		
PROPOSITO	Los Alumnos y Alumnas del Colegio de Bachilleres del Estado de Chihuahua concluyen su Nivel Medio Superior.	Porcentaje de abandono escolar	$(TEA/NTI)*100$	TEA = Total de alumnos que abandonan el ciclo escolar NTI = Total de los alumnos y alumnas al inicio del ciclo escolar	4,286 38,830	11.04

**GOBIERNO DEL ESTADO DE CHIHUAHUA
PRESUPUESTO DE EGRESOS 2020
PRESUPUESTO BASADO EN RESULTADOS**

407 - COLEGIO DE EDUCACION PROFESIONAL TECNICA DEL ESTADO DE CHIHUAHUA

ALINEACIÓN AL PLAN ESTATAL DE DESARROLLO

E103T2 - DESARROLLO HUMANO Y SOCIAL - EDUCACIÓN - DERECHOS HUMANOS E INCLUSIÓN SOCIAL

PROGRAMA - 2E058C1 COBERTURA EN EDUCACIÓN EN BACHILLERATO TECNOLÓGICO 2020

DEFINICIÓN	BENEFICIARIOS			
	TIPO	TOTAL	MUJERES	HOMBRES
Otorgar las oportunidades de ingreso, permanencia y culminación escolar a las y los estudiantes de Educación en Bachillerato Tecnológico, mediante acciones que permitan una formación educativa integral.	Las y los estudiantes de 15 a 17 años	10,500	3,150	7,350

INDICADORES DESTINADOS A LA ATENCIÓN DE ADOLESCENTES

OBJETIVO A MEDIR		DATOS DEL INDICADOR				
NIVEL	RESUMEN NARRATIVO	NOMBRE	FÓRMULA	META		
ACTIVIDAD C0101	Combate al abandono escolar	Tasa de abandono escolar	$(NAMpN / NAMS pN - 1) * 100$	NAMpN = Número de alumnos matriculados en el período N NAMS pN = Número de alumnos matriculados en el siguiente período N	7,601 7,601	0
ACTIVIDAD C0201	Ampliación de la oferta educativa	Porcentaje de incremento de la matrícula	$(TAAICA / TAAIPA - 1) * 100$	TAAICA = Total de alumnas y alumnas inscritos en el ciclo actual TAAIPA = Total de alumnas y alumnos inscritos en el período anterior	9,000 9,000	0
ACTIVIDAD C0301	Difusión de oferta educativa de Conalep	Número de alumnas y alumnos egresados de secundaria contactados en campaña de promoción	$(TACCP / ASV) * 100$	TACCP = Total de alumnos captados con campañas de promoción ASV = Alumnos de secundarias visitadas	4,200 40,000	10.5
ACTIVIDAD C0401	Procedimientos de trámites de titulación	Número total de alumnas y alumnos titulados	$(TATpN / MT) * 100$	TATpN = Total de alumnos con título en período n MT = Matrícula total	3,650 9,000	40.56 34.76
ACTIVIDAD C0502	Cobertura de becas y becados por becas Benito Juárez	Porcentaje de cobertura de becados por beca Benito Juárez	$(TABC / NTAAM) * 100$	TABC = Total de alumnos becados en Conalep NTAAM = Numero Total de alumnas y alumnos matriculados	7,601 7,601	100

**GOBIERNO DEL ESTADO DE CHIHUAHUA
PRESUPUESTO DE EGRESOS 2020
PRESUPUESTO BASADO EN RESULTADOS**

407 - COLEGIO DE EDUCACION PROFESIONAL TECNICA DEL ESTADO DE CHIHUAHUA

ALINEACIÓN AL PLAN ESTATAL DE DESARROLLO

E103T2 - DESARROLLO HUMANO Y SOCIAL - EDUCACIÓN - DERECHOS HUMANOS E INCLUSIÓN SOCIAL

PROGRAMA - 2E151C1 CALIDAD EN LOS SERVICIOS DE EDUCACIÓN EN BACHILLERATO TECNOLÓGICO 2020

DEFINICIÓN	BENEFICIARIOS			
	TIPO	TOTAL	MUJERES	HOMBRES
Orientar acciones y proyectos que permitan la correcta prestación del servicio de Educación en Bachillerato Tecnológico, con equidad y perspectiva de género, mediante la aplicación de un modelo de calidad que permita a los egresados la continuación de los estudios de nivel superior y/o la inserción laboral esperada por los sectores productivos, sociales y gubernamentales.	Las y los jóvenes que cursan la educación media superior	10,500	3,150	7,350

INDICADORES DESTINADOS A LA ATENCIÓN DE ADOLESCENTES

OBJETIVO A MEDIR		DATOS DEL INDICADOR				
NIVEL	RESUMEN NARRATIVO	NOMBRE	FÓRMULA	META		
ACTIVIDAD C0101	Consolidación del Sistema de Gestión de Calidad en todas las unidades del Conalep	Total de centros de trabajo operando con sistema de calidad	$(TPTBSCPA/TPTBSPAN)*100$	TPTBSCPA = Total de planteles que trabajan bajo un sistema de calidad en el periodo actual TPTBSPAN = Total de planteles que trabajan bajo un sistema de calidad en el periodo anterior	8	100
ACTIVIDAD C0201	Aseguramiento de participación de planteles en el SNB	Número de planteles incorporados al SNB	$NPSNB/TP$	NPSNB = Numero de planteles en el SNB TP = Numero total de planteles	8	1
ACTIVIDAD C0301	Cursos de actualización a docentes	Número de docentes capacitados en cursos de actualización	$((NDC/NTD)-1)*100$	NDC = Numero de docentes capacitados NTD = Numero total de docentes capacitados	572	0
ACTIVIDAD C0401	Empresas atendidas con cursos y-o certificaciones	Total de empresas atendidas con cursos y-o certificaciones	$(TEApN/TEApA)*100$	TEApN = Total de empresas atendidas en el periodo N actual TEApA = Total de empresas atendidas en el periodo anterior	23	57.5
ACTIVIDAD C0501	Trayectos técnicos adaptados al mercado laboral regional	Trayectos técnicos diseñados para cubrir necesidades del mercado laboral regional	$AITDCNMLR/TAE$	AITDCNMLR = Total de alumnos inscritos en trayectos tecnico TAE = Total de alumnos egresados en periodo N	3,650	1

**GOBIERNO DEL ESTADO DE CHIHUAHUA
PRESUPUESTO DE EGRESOS 2020
PRESUPUESTO BASADO EN RESULTADOS**

415 - DESARROLLO INTEGRAL DE LA FAMILIA DEL ESTADO DE CHIHUAHUA

ALINEACIÓN AL PLAN ESTATAL DE DESARROLLO

E101T1 - DESARROLLO HUMANO Y SOCIAL - DESARROLLO SOCIAL - OPCIÓN PREFERENCIAL POR LAS PERSONAS EN SITUACIÓN DE POBREZA

PROGRAMA - 1S005A1 ALIMENTACIÓN Y DESARROLLO AUTOSUSTENTABLE DE LAS FAMILIAS 2020

DEFINICIÓN	BENEFICIARIOS			
	TIPO	TOTAL	MUJERES	HOMBRES
Realizar acciones a fin de que las personas en el estado de Chihuahua en situación de vulnerabilidad mejoren su calidad de vida, a través de apoyos y orientación alimentaria, desarrollo de comunidades autogestoras, aprovechando sus propios recursos y habilidades.	Personas con carencia por acceso a la alimentación	193,941	98,197	95,744

INDICADORES DESTINADOS A LA ATENCIÓN DE ADOLESCENTES

OBJETIVO A MEDIR		DATOS DEL INDICADOR				
NIVEL	RESUMEN NARRATIVO	NOMBRE	FÓRMULA	META		
ACTIVIDAD C0101	Acciones de gestión y supervisión de equipamientos en espacios alimentarios	Porcentaje de acciones de gestión y supervisión de equipamientos	$(AgsEr/AgsEp)*100$	AgsEr = Acciones de gestión y supervisión a equipamientos realizadas AgsEp = Acciones de gestión y supervisión a equipamientos programadas	392	100
ACTIVIDAD C0102	Espacios alimentarios con equipamiento	Porcentaje de equipamiento a cocinas	$(ECe/ECp)*100$	ECe = Equipamiento a cocinas entregadas ECp = Equipamiento a cocinas programadas	116	100
ACTIVIDAD C0201	Implementación de acciones de orientación alimentaria	Porcentaje de huertos frutícolas	$(HfE/HfP)*100$	HfE = Huertos frutícolas entregados HfP = Huertos frutícolas programados	90	100
ACTIVIDAD C0302	Albergar y otorgar raciones alimentarias en los centros regionales de nutrición y albergue materno	Porcentaje de raciones alimentarias en los centros regionales de nutrición y albergue materno	$(RAo/RAp)*100$	RAo = Raciones alimentarias otorgadas RAp = Raciones alimentarias programadas	274,827	100
ACTIVIDAD C0303	Operación y supervisión en los Centros Regionales de Nutrición y Albergue Materno	Porcentaje de Rehabilitación de proyectos Centros Regionales de Nutrición y Albergue Materno	$(Rpr/Rpp)*100$	Rpr = Rehabilitación de proyectos realizados en los CERENAM Rpp = Rehabilitación de proyectos programados en los CERENAM	27	100

**GOBIERNO DEL ESTADO DE CHIHUAHUA
PRESUPUESTO DE EGRESOS 2020
PRESUPUESTO BASADO EN RESULTADOS**

415 - DESARROLLO INTEGRAL DE LA FAMILIA DEL ESTADO DE CHIHUAHUA

ALINEACIÓN AL PLAN ESTATAL DE DESARROLLO

E101T1 - DESARROLLO HUMANO Y SOCIAL - DESARROLLO SOCIAL - OPCIÓN PREFERENCIAL POR LAS PERSONAS EN SITUACIÓN DE POBREZA

PROGRAMA - 1S005A1 ALIMENTACIÓN Y DESARROLLO AUTOSUSTENTABLE DE LAS FAMILIAS 2020

DEFINICIÓN	BENEFICIARIOS			
	TIPO	TOTAL	MUJERES	HOMBRES
Realizar acciones a fin de que las personas en el estado de Chihuahua en situación de vulnerabilidad mejoren su calidad de vida, a través de apoyos y orientación alimentaria, desarrollo de comunidades autogestoras, aprovechando sus propios recursos y habilidades.	Personas con carencia por acceso a la alimentación	193,941	98,197	95,744

INDICADORES DESTINADOS A LA ATENCIÓN DE ADOLESCENTES

OBJETIVO A MEDIR		DATOS DEL INDICADOR				
NIVEL	RESUMEN NARRATIVO	NOMBRE	FÓRMULA	META		
ACTIVIDAD C0401	Distribución de paquetes alimentarios a niñas y niños menores de 5 años no escolarizados	Porcentaje de paquetes alimentarios a niñas y niños menores de 5 años	$(PA_{m5D}/PA_{m5P}) * 100$	PA _{m5D} = Paquetes alimentarios menores de 5 años distribuidos PA _{m5P} = Paquetes alimentarios menores de 5 años programados	52,572	100
ACTIVIDAD C0402	Distribución de paquetes alimentarios a mujeres embarazadas y/o en período de lactancia	Porcentaje de paquetes alimentarios a mujeres embarazadas y/o en período de lactancia	$(PA_{meID}/PA_{meIP}) * 100$	PA _{meID} = Paquetes Alimentarios mujeres embarazadas o lactancia Distribuidos PA _{meIP} = Paquetes Alimentarios mujeres embarazadas o lactancia Programados	15,366	100
ACTIVIDAD C0403	Distribución de paquetes alimentarios a personas con discapacidad	Porcentaje de paquetes alimentarios a personas con discapacidad	$(PA_{pdD}/PA_{pdP}) * 100$	PA _{pdD} = Paquetes alimentarios a personas con discapacidad distribuidos PA _{pdP} = Paquetes alimentarios a personas con discapacidad programados	41,640	100
ACTIVIDAD C0404	Distribución de paquetes alimentarios a grupos de riesgo	Porcentaje de paquetes alimentarios a grupos de riesgo	$(PA_{grD}/PA_{grP}) * 100$	PA _{grD} = Paquetes Alimentarios grupos de riesgo Distribuidos PA _{grP} = Paquetes Alimentarios grupos de riesgo Programados	53,220	100
ACTIVIDAD C0405	Distribución de paquetes alimentarios a jefas y jefes de familia	Porcentaje de paquetes alimentarios a jefas y jefes de familia	$(PA_{jifD}/PA_{jifP}) * 100$	PA _{jifD} = Paquetes alimentarios a jefas y jefes de familia distribuidos PA _{jifP} = Paquetes alimentarios a jefas y jefes de familia programados	79,818	100

**GOBIERNO DEL ESTADO DE CHIHUAHUA
PRESUPUESTO DE EGRESOS 2020
PRESUPUESTO BASADO EN RESULTADOS**

415 - DESARROLLO INTEGRAL DE LA FAMILIA DEL ESTADO DE CHIHUAHUA

ALINEACIÓN AL PLAN ESTATAL DE DESARROLLO

E101T1 - DESARROLLO HUMANO Y SOCIAL - DESARROLLO SOCIAL - OPCIÓN PREFERENCIAL POR LAS PERSONAS EN SITUACIÓN DE POBREZA

PROGRAMA - 1S005A1 ALIMENTACIÓN Y DESARROLLO AUTOSUSTENTABLE DE LAS FAMILIAS 2020

DEFINICIÓN	BENEFICIARIOS			
	TIPO	TOTAL	MUJERES	HOMBRES
Realizar acciones a fin de que las personas en el estado de Chihuahua en situación de vulnerabilidad mejoren su calidad de vida, a través de apoyos y orientación alimentaria, desarrollo de comunidades autogestoras, aprovechando sus propios recursos y habilidades.	Personas con carencia por acceso a la alimentación	193,941	98,197	95,744

INDICADORES DESTINADOS A LA ATENCIÓN DE ADOLESCENTES

OBJETIVO A MEDIR		DATOS DEL INDICADOR				
NIVEL	RESUMEN NARRATIVO	NOMBRE	FÓRMULA	META		
ACTIVIDAD C0406	Distribución de paquetes alimentarios en comedores comunitarios	Porcentaje de paquetes alimentarios en comedores comunitarios	$(PA_{ccD}/PA_{ccP}) * 100$	PA _{ccD} = Paquetes Alimentarios en comedores comunitarios Distribuidos PA _{ccP} = Paquetes Alimentarios en comedores comunitarios Programados	32,988 32,988	100
ACTIVIDAD C0407	Distribución de paquetes alimentarios para desayunos calientes	Porcentaje de paquetes alimentarios para desayunos calientes	$(PA_{dcD}/PA_{dcP}) * 100$	PA _{dcD} = Paquetes alimentarios en desayunos calientes distribuidos PA _{dcP} = Paquetes alimentarios en desayunos calientes programados	79,355 79,355	100
ACTIVIDAD C0408	Distribución de paquetes alimentarios para desayunos calientes a población indígena	Porcentaje de paquetes alimentarios para desayunos calientes a población indígena	$(PA_{dcpID}/PA_{dcpIP}) * 100$	PA _{dcpID} = Paquetes Alimentarios para desayuno caliente a población indígena Distribuidos PA _{dcpIP} = Paquetes Alimentarios para desayuno caliente a población indígena Programados	22,095 22,095	100
ACTIVIDAD C0409	Distribución de paquetes alimentarios para comidas calientes a población indígena	Porcentaje de paquetes alimentarios para comidas calientes a población indígena	$(PA_{ccpiD}/PA_{ccpiP}) * 100$	PA _{ccpiD} = Paquetes Alimentarios para comidas calientes a población indígena Distribuidos PA _{ccpiP} = Paquetes Alimentarios para comidas calientes a población indígena Programados	43,475 43,475	100
ACTIVIDAD C0410	Distribución de raciones alimentarias en desayunos fríos	Porcentaje de raciones alimentarias en desayuno fríos	$(RA_{dfD}/RA_{dfP}) * 100$	RA _{dfD} = Raciones Alimentarias desayunos fríos Distribuidas RA _{dfP} = Raciones Alimentarias desayunos fríos Programadas	7,117,406 7,117,406	100

**GOBIERNO DEL ESTADO DE CHIHUAHUA
PRESUPUESTO DE EGRESOS 2020
PRESUPUESTO BASADO EN RESULTADOS**

415 - DESARROLLO INTEGRAL DE LA FAMILIA DEL ESTADO DE CHIHUAHUA

ALINEACIÓN AL PLAN ESTATAL DE DESARROLLO

E101T1 - DESARROLLO HUMANO Y SOCIAL - DESARROLLO SOCIAL - OPCIÓN PREFERENCIAL POR LAS PERSONAS EN SITUACIÓN DE POBREZA

PROGRAMA - 1S005A1 ALIMENTACIÓN Y DESARROLLO AUTOSUSTENTABLE DE LAS FAMILIAS 2020

DEFINICIÓN	BENEFICIARIOS			
	TIPO	TOTAL	MUJERES	HOMBRES
Realizar acciones a fin de que las personas en el estado de Chihuahua en situación de vulnerabilidad mejoren su calidad de vida, a través de apoyos y orientación alimentaria, desarrollo de comunidades autogestora, aprovechando sus propios recursos y habilidades.	Personas con carencia por acceso a la alimentación	193,941	98,197	95,744

INDICADORES DESTINADOS A LA ATENCIÓN DE ADOLESCENTES

OBJETIVO A MEDIR		DATOS DEL INDICADOR				
NIVEL	RESUMEN NARRATIVO	NOMBRE	FÓRMULA		META	
ACTIVIDAD C0411	Acciones de gestión, operación y supervisión a programas alimentarios	Porcentaje de acciones de aseguramiento de calidad	$(AacR/AacP)*100$	AacR = Acciones de aseguramiento de calidad Realizadas AacP = Acciones de aseguramiento de calidad Programadas	611 611	100

**GOBIERNO DEL ESTADO DE CHIHUAHUA
PRESUPUESTO DE EGRESOS 2020
PRESUPUESTO BASADO EN RESULTADOS**

415 - DESARROLLO INTEGRAL DE LA FAMILIA DEL ESTADO DE CHIHUAHUA

ALINEACIÓN AL PLAN ESTATAL DE DESARROLLO

E101T2 - DESARROLLO HUMANO Y SOCIAL - DESARROLLO SOCIAL - DERECHOS HUMANOS E INCLUSIÓN SOCIAL

PROGRAMA - 1S041A1 FORTALECIMIENTO FAMILIAR 2020

DEFINICIÓN	BENEFICIARIOS			
	TIPO	TOTAL	MUJERES	HOMBRES
Propiciar y fortalecer ámbitos positivos que permitan superar o enfrentar los efectos de la vulnerabilidad en las personas.	Población	450,000	229,500	220,500

INDICADORES DESTINADOS A LA ATENCIÓN DE ADOLESCENTES

OBJETIVO A MEDIR		DATOS DEL INDICADOR				
NIVEL	RESUMEN NARRATIVO	NOMBRE	FÓRMULA	META		
COMPONENTE C04	Acciones de obtención de datos establecidas	Acciones para la obtención de datos	$(AodE/AodP)*100$	AodE = Acciones para la obtención de datos Establecidas AodP = Acciones para la obtención de datos Programadas	135 135	0
ACTIVIDAD C0101	Implementación de acciones en temas de prevención de violencia en currícula académica en escuelas nivel básico y medio superior	Porcentaje de acciones en temas de prevención	$(ApvR/ApvP)*100$	ApvR = Acciones de prevención de violencia Implementadas ApvP = Acciones de prevención de violencia Programadas	268 268	100
ACTIVIDAD C0102	Proyectos que incentiven la implementación de modelos de crianza apoyados	Porcentaje de proyectos apoyados	$(PA/PP)*100$	PA = Proyectos Apoyados PP = Proyectos Programados	166 166	100
ACTIVIDAD C0103	Sesiones para el fortalecimiento familiar en el cuidado de personas adultas mayores y con discapacidad	Porcentaje de sesiones para el fortalecimiento familiar	$(SffR/SffP)*100$	SffR = Sesiones de fortalecimiento familiar Realizadas SffP = Sesiones de fortalecimiento familiar Programadas	322 322	100
ACTIVIDAD C0301	Análisis y revisión de normativa que fomenten y fortalezcan la prevención de la violencia familiar	Análisis de normativas revisadas	$(AnR/AnP)*100$	AnR = Análisis de normativa Revisadas AnP = Análisis de normativas Programadas	24 24	100
ACTIVIDAD C0201	Implementación de campañas dirigidas y focalizadas por grupo etario y georreferenciación.	Porcentaje de campañas dirigidas y focalizadas	$(Cdf/CdfP)*100$	Cdf = Campañas dirigidas y focalizadas CdfP = Campañas dirigidas y focalizadas Programadas	6 6	100

**GOBIERNO DEL ESTADO DE CHIHUAHUA
PRESUPUESTO DE EGRESOS 2020
PRESUPUESTO BASADO EN RESULTADOS**

415 - DESARROLLO INTEGRAL DE LA FAMILIA DEL ESTADO DE CHIHUAHUA

ALINEACIÓN AL PLAN ESTATAL DE DESARROLLO

E101T2 - DESARROLLO HUMANO Y SOCIAL - DESARROLLO SOCIAL - DERECHOS HUMANOS E INCLUSIÓN SOCIAL

PROGRAMA - 1S041A1 FORTALECIMIENTO FAMILIAR 2020

DEFINICIÓN	BENEFICIARIOS			
	TIPO	TOTAL	MUJERES	HOMBRES
Propiciar y fortalecer ámbitos positivos que permitan superar o enfrentar los efectos de la vulnerabilidad en las personas.	Población	450,000	229,500	220,500

INDICADORES DESTINADOS A LA ATENCIÓN DE ADOLESCENTES

OBJETIVO A MEDIR		DATOS DEL INDICADOR				
NIVEL	RESUMEN NARRATIVO	NOMBRE	FÓRMULA	META		
ACTIVIDAD C0202	Identificación de liderazgos locales que promueven conductas no violentas y acceso a servicios de atención	Porcentaje de Seminarios y/o Foros realizados	$(sfR/sfP)*100$	sfR = seminarios y/o foros Realizados sfP = seminarios y/o foros Programados	10	100
ACTIVIDAD C0203	Eventos lúdico formativos Regionales y en Ciudad Juárez y Chihuahua	Porcentaje de eventos lúdico formativos realizados	$(ElfR/ElfP)*100$	ElfR = Eventos lúdico formativos Realizados ElfP = Eventos lúdico formativos Programados	50	100
ACTIVIDAD C0401	Seguimiento, revisión de objetivos y acciones de mesas y redes vigentes en torno a la violencia familiar	Porcentaje de seguimiento de objetivos	$(SoR/SoP)*100$	SoR = Seguimientos de objetivos Realizados SoP = Seguimientos de objetivos Programados	135	100

**GOBIERNO DEL ESTADO DE CHIHUAHUA
PRESUPUESTO DE EGRESOS 2020
PRESUPUESTO BASADO EN RESULTADOS**

415 - DESARROLLO INTEGRAL DE LA FAMILIA DEL ESTADO DE CHIHUAHUA

ALINEACIÓN AL PLAN ESTATAL DE DESARROLLO

E101T2 - DESARROLLO HUMANO Y SOCIAL - DESARROLLO SOCIAL - DERECHOS HUMANOS E INCLUSIÓN SOCIAL

PROGRAMA - 2E092C1 ATENCIÓN INTEGRAL PARA LA PROTECCIÓN Y RESTITUCIÓN DE DERECHOS 2020

DEFINICIÓN	BENEFICIARIOS			
	TIPO	TOTAL	MUJERES	HOMBRES
Proteger y procurar la restitución integral de los derechos que hayan sido vulnerados de las niñas, niños y adolescentes, mediante la determinación, coordinación y seguimiento de medidas de protección especial así como el fomento de una cultura de atención y protección honesta y responsable en beneficio de los derechos humanos de los usuarios	Población en situación de pobreza y rezago social	33,874	16,178	17,696

INDICADORES DESTINADOS A LA ATENCIÓN DE ADOLESCENTES

OBJETIVO A MEDIR		DATOS DEL INDICADOR				
NIVEL	RESUMEN NARRATIVO	NOMBRE	FÓRMULA	META		
ACTIVIDAD C0101	Dirección de medidas de protección especial y restitución de derechos	Porcentaje de acciones de dirección realizadas	$(AdR/AdP)*100$	AdR = Acciones de dirección realizadas AdP = Acciones de dirección programadas	150 150	100
ACTIVIDAD C0102	Determinación, coordinación y seguimiento de medidas de protección especial y restitución de derechos	Porcentaje de acciones de medidas de protección realizadas	$(AmpR/AmpP)*100$	AmpR = Acciones de medidas de protección realizadas AmpP = Acciones de medidas de protección programadas	58,260 58,260	100
ACTIVIDAD C0201	Ejecución directa de acciones de restitución de derechos	Porcentaje de acciones de ejecución directa de restitución de derechos realizadas	$(AEdrdR/AEdrdP)*100$	AEdrdR = Acciones de ejecución directa de restitución de derechos realizadas AEdrdP = Acciones de ejecución directa de restitución de derechos programadas	123,180 123,180	100
ACTIVIDAD C0202	Ejecución a través de centros de asistencia social de acciones de restitución de derechos	Porcentaje de acciones a través de centros de asistencia social de restitución de derechos realizadas	$(ACrdR/ACrdP)*100$	ACrdR = Acciones a través de centros de asistencia social de restitución de derechos realizadas ACrdP = Acciones a través de Centros de Asistencia Social de restitución de derechos programadas	18,956 18,956	100
ACTIVIDAD C0203	Operación del consejo de seguimiento a tutelados	Porcentaje de acciones de operación realizadas	$(AoR/AoP)*100$	AoR = Acciones de operación realizadas AoP = Acciones de operación programadas	915 915	100

**GOBIERNO DEL ESTADO DE CHIHUAHUA
PRESUPUESTO DE EGRESOS 2020
PRESUPUESTO BASADO EN RESULTADOS**

415 - DESARROLLO INTEGRAL DE LA FAMILIA DEL ESTADO DE CHIHUAHUA

ALINEACIÓN AL PLAN ESTATAL DE DESARROLLO

E101T2 - DESARROLLO HUMANO Y SOCIAL - DESARROLLO SOCIAL - DERECHOS HUMANOS E INCLUSIÓN SOCIAL

PROGRAMA - 2E092C1 ATENCIÓN INTEGRAL PARA LA PROTECCIÓN Y RESTITUCIÓN DE DERECHOS 2020

DEFINICIÓN	BENEFICIARIOS			
	TIPO	TOTAL	MUJERES	HOMBRES
Proteger y procurar la restitución integral de los derechos que hayan sido vulnerados de las niñas, niños y adolescentes, mediante la determinación, coordinación y seguimiento de medidas de protección especial así como el fomento de una cultura de atención y protección honesta y responsable en beneficio de los derechos humanos de los usuarios	Población en situación de pobreza y rezago social	33,874	16,178	17,696

INDICADORES DESTINADOS A LA ATENCIÓN DE ADOLESCENTES

OBJETIVO A MEDIR		DATOS DEL INDICADOR				
NIVEL	RESUMEN NARRATIVO	NOMBRE	FÓRMULA	META		
ACTIVIDAD C0302	Visitas de supervisión y seguimiento a centros de asistencia social	Porcentaje de supervisiones y seguimiento centros de asistencia social	$(ScasR/ScasP)*100$	ScasR = Supervisiones a centros de asistencia social realizadas ScasP = Supervisiones a centros de asistencia social programadas	6,596 6,596	100

**GOBIERNO DEL ESTADO DE CHIHUAHUA
PRESUPUESTO DE EGRESOS 2020
PRESUPUESTO BASADO EN RESULTADOS**

415 - DESARROLLO INTEGRAL DE LA FAMILIA DEL ESTADO DE CHIHUAHUA

ALINEACIÓN AL PLAN ESTATAL DE DESARROLLO

E101T2 - DESARROLLO HUMANO Y SOCIAL - DESARROLLO SOCIAL - DERECHOS HUMANOS E INCLUSIÓN SOCIAL

PROGRAMA - 2E093C1 ESPARCIMIENTO PARA EL DESARROLLO FAMILIAR 2020

DEFINICIÓN	BENEFICIARIOS			
	TIPO	TOTAL	MUJERES	HOMBRES
Ofrecer ámbitos de esparcimiento accesibles para los habitantes que tengan interés en la cultura, ciencia, tecnología, deportes acuáticos y convivencia familiar promoviendo valores, diversión sana, salud y cultura en nuestras instalaciones competitivas fomentando así la integración familiar.	Habitantes que tengan interés en la cultura, ciencia, tecnología, deportes acuáticos y convivencia familiar	430,971	229,441	201,530

INDICADORES DESTINADOS A LA ATENCIÓN DE ADOLESCENTES

OBJETIVO A MEDIR		DATOS DEL INDICADOR				
NIVEL	RESUMEN NARRATIVO	NOMBRE	FÓRMULA	META		
ACTIVIDAD C0101	Acciones para la convivencia familiar y niñas niños y adolescentes que fomentan el aprendizaje en Semilla Museo Interactivo	Porcentaje de operación en el museo semilla	$(OmsR/OmsP)*100$	OmsR = Operación museo semilla Realizada OmsP = Operación museo semilla Programada	311	100
ACTIVIDAD C0102	Acciones de convivencia de las familias en el Parque Infantil DIF	Porcentaje de acciones en el parque infantil realizadas	$(APiR/APIP)*100$	APiR = Acciones del parque infantil realizadas APIP = Acciones del parque infantil programadas	51	100
ACTIVIDAD C0103	Acciones de convivencia familiar y de niñas niños y adolescentes que fomentan el aprendizaje en alberca	Pocentaje de cursos de verano realizados	$(cvR/cvP)*100$	cvR = cursos de verano Realizados cvP = cursos de verano Programados	1	100
ACTIVIDAD C0201	Promoción permanente en espacios y eventos específicos de esparcimiento	Porcentaje de promoción espacios y eventos realizados	$(PEER/PEEP)*100$	PEER = Promoción de espacios y eventos realizados PEEP = Promoción de espacios y eventos programados	76	100
ACTIVIDAD C0202	Supervisión, eventos e implementación de encuestas de satisfacción de usuarios	Porcentaje de eventos internos atendidos	$(Ela/EIP)*100$	Ela = Eventos Internos atendidos EIP = Eventos Internos programados	590	100

**GOBIERNO DEL ESTADO DE CHIHUAHUA
PRESUPUESTO DE EGRESOS 2020
PRESUPUESTO BASADO EN RESULTADOS**

426 - INSTITUTO CHIHUAHUENSE DE LA JUVENTUD

ALINEACIÓN AL PLAN ESTATAL DE DESARROLLO

E101T2 - DESARROLLO HUMANO Y SOCIAL - DESARROLLO SOCIAL - DERECHOS HUMANOS E INCLUSIÓN SOCIAL

PROGRAMA - 2E029C1 ATENCIÓN A LA JUVENTUD 2020

DEFINICIÓN	BENEFICIARIOS			
	TIPO	TOTAL	MUJERES	HOMBRES
Implementación de actividades lúdico-formativas en materia de prevención y empoderamiento, dirigidas a adolescentes y jóvenes de 12 a 29 años de edad en condiciones de vulnerabilidad del estado de Chihuahua, con el objetivo de fortalecer sus capacidades, habilidades y factores de protección para lograr un desarrollo integral.	Adolescentes y jóvenes de 12 a 29 años del estado de Chihuahua	51,855	25,928	25,927

INDICADORES DESTINADOS A LA ATENCIÓN DE ADOLESCENTES

OBJETIVO A MEDIR		DATOS DEL INDICADOR				
NIVEL	RESUMEN NARRATIVO	NOMBRE	FÓRMULA	META		
COMPONENTE C01	Actividades lúdicas y formativas desarrolladas para fortalecer los factores de protección y reducir las conductas de riesgo realizadas	Porcentaje de actividades para fortalecer los factores de protección y reducir las conductas de riesgo realizadas	$(AIMP/TAP)*100$	AIMP = Actividades impartidas para fortalecer factores de protección y reducir conductas de riesgo TAP = Total de actividades programadas	280	100
ACTIVIDAD C0102	Realización de talleres y foros en educación, empleabilidad y salud para la prevención del embarazo en adolescentes y el fortalecimiento a sus proyectos de vida	Porcentaje de actividades para la prevención del embarazo en adolescentes realizadas	$(AR/AP)*100$	AR = Actividades realizadas AP = Actividades programadas	83	100

III. Recursos e Indicadores con Enfoque Específico

d) Personas Jóvenes



**GOBIERNO DEL ESTADO DE CHIHUAHUA
PRESUPUESTO DE EGRESOS 2020
PRESUPUESTO BASADO EN RESULTADOS**

INDICADORES Y RECURSOS DESTINADOS A LA ATENCIÓN DE JÓVENES

ENTE PÚBLICO		PROGRAMAS PbR	INDICADORES	IMPORTE
PODER EJECUTIVO		7	18	39,361,621
105	SECRETARIA DE DESARROLLO SOCIAL	1	3	11,430,200
1S025A1	CHIHUAHUA CRECE CONTIGO: NIÑAS, NIÑOS, ADOLESCENTES Y JUVENTUDES 2020		3	11,430,200
106	SECRETARIA DE SALUD	1	2	480,400
2E035C1	ATENCIÓN DE ADICCIONES 2020		2	480,400
107	SECRETARIA DE EDUCACION Y DEPORTE	2	4	21,767,100
1S001A1	PROGRAMA ESTATAL DE BECAS Y APOYOS EDUCATIVOS 2020		3	21,697,600
2E044C1	INCLUSIÓN SOCIAL EN EL SISTEMA EDUCATIVO 2020		1	69,500
108	SECRETARIA DE TRABAJO Y PREVISION SOCIAL	1	6	5,413,921
1S037A1	APOYOS PARA EL EMPLEO EN EL ESTADO DE CHIHUAHUA 2020		6	5,413,921
109	SECRETARIA DE CULTURA	1	1	220,000
2F055C1	POLÍTICA DE FOMENTO AL LIBRO, LA LECTURA Y LA ESCRITURA DEL ESTADO DE CHIHUAHUA 2020		1	220,000
124	COMISION ESTATAL PARA LOS PUEBLOS INDIGENAS	1	2	50,000
1S035A1	ATENCIÓN A LA POBLACIÓN INDÍGENA DEL ESTADO DE CHIHUAHUA 2020		2	50,000
ORGANISMOS DESCENTRALIZADOS		36	251	2,892,243,920
401	SERVICIOS EDUCATIVOS DEL ESTADO DE CHIHUAHUA	1	5	148,774,731
2E143C1	SERVICIO DE EDUCACIÓN NORMAL Y POSGRADO 2020		5	148,774,731
403	UNIVERSIDAD TECNOLOGICA DE CIUDAD JUAREZ	3	13	70,724,636
1S038A1	AYUDAS A ESTUDIANTES DE NIVEL SUPERIOR 2020		1	10,530,000
2E146C1	CALIDAD EN LOS SERVICIOS DE EDUCACIÓN SUPERIOR TECNOLÓGICA 2020		5	47,468,777
2E147C1	FORMACIÓN EN EDUCACIÓN SUPERIOR TECNOLÓGICA 2020		7	12,725,859

**GOBIERNO DEL ESTADO DE CHIHUAHUA
PRESUPUESTO DE EGRESOS 2020
PRESUPUESTO BASADO EN RESULTADOS**

INDICADORES Y RECURSOS DESTINADOS A LA ATENCIÓN DE JÓVENES

ENTE PÚBLICO	PROGRAMAS PbR	INDICADORES	IMPORTE
405 INSTITUTO TECNOLOGICO SUPERIOR DE NUEVO CASAS GRANDES	2	10	13,621,944
2E051C1 VINCULACIÓN Y SERVICIOS EDUCATIVOS 2020		5	1,520,672
2E067C1 COBERTURA EN EDUCACIÓN SUPERIOR TECNOLÓGICA 2020		5	12,101,272
406 COLEGIO DE ESTUDIOS CIENTIFICOS Y TECNOLOGICOS DEL ESTADO DE CHIHUAHUA	6	71	459,472,199
2E045C1 APOYO INSTITUCIONAL PARA LA EDUCACIÓN EN BACHILLERATO 2020		14	44,711,952
2E046C1 APOYO INSTITUCIONAL PARA LA EDUCACIÓN EN BACHILLERATO TECNOLÓGICO 2020		14	256,293,773
2E056C1 COBERTURA EN EDUCACIÓN EN BACHILLERATO 2020		13	30,653,054
2E058C1 COBERTURA EN EDUCACIÓN EN BACHILLERATO TECNOLÓGICO 2020		13	126,257,790
2E060C1 DOCENCIA EN EDUCACIÓN EN BACHILLERATO 2020		8	274,378
2E061C1 DOCENCIA EN EDUCACIÓN EN BACHILLERATO TECNOLÓGICO 2020		9	1,281,252
418 UNIVERSIDAD AUTONOMA DE CHIHUAHUA	5	5	2,138,931,252
2E051C1 VINCULACIÓN Y SERVICIOS EDUCATIVOS 2020		1	8,280,904
2E068C1 COBERTURA EN EDUCACIÓN SUPERIOR LICENCIATURA 2020		1	236,978,738
2E072C1 DOCENCIA EN EDUCACIÓN SUPERIOR LICENCIATURA 2020		1	161,536,648
2E073C1 DOCENCIA EN EDUCACIÓN SUPERIOR POSGRADO 2020		1	3,114,600
2E142C1 FORTALECIMIENTO DE LA GESTIÓN EDUCATIVA, INCLUYENTE E INNOVADORA 2020		1	1,729,020,362
426 INSTITUTO CHIHUAHUENSE DE LA JUVENTUD	3	13	4,915,597
1S022A1 PROGRAMA IMPULSANDO JUVENTUDES 2020		2	277,700
2E029C1 ATENCIÓN A LA JUVENTUD 2020		9	2,450,697
2P026L2 INSTITUCIONALIZACIÓN DE LA PERSPECTIVA DE JUVENTUDES 2020		2	2,187,200
431 UNIVERSIDAD POLITECNICA DE CHIHUAHUA	2	20	8,396,495
2E140C1 VINCULACIÓN, EXTENSIÓN Y SERVICIOS ACADÉMICOS EN EDUCACIÓN MEDIA SUPERIOR Y SUPERIOR 2020		11	2,524,796
2E146C1 CALIDAD EN LOS SERVICIOS DE EDUCACIÓN SUPERIOR TECNOLÓGICA 2020		9	5,871,698

**GOBIERNO DEL ESTADO DE CHIHUAHUA
PRESUPUESTO DE EGRESOS 2020
PRESUPUESTO BASADO EN RESULTADOS**

INDICADORES Y RECURSOS DESTINADOS A LA ATENCIÓN DE JÓVENES

ENTE PÚBLICO	PROGRAMAS PbR	INDICADORES	IMPORTE
432 UNIVERSIDAD TECNOLÓGICA DE LA TARAHUMARA	3	14	2,804,528
2E051C1 VINCULACIÓN Y SERVICIOS EDUCATIVOS 2020		6	1,036,961
2E067C1 COBERTURA EN EDUCACIÓN SUPERIOR TECNOLÓGICA 2020		3	518,235
2E071C1 DOCENCIA EN EDUCACIÓN SUPERIOR TECNOLÓGICA 2020		5	1,249,332
435 UNIVERSIDAD TECNOLÓGICA DE LA BABICORA	5	20	4,704,578
1S049A1 ESTIMULOS EDUCATIVOS PARA LA FORMACIÓN UNIVERSITARIA 2020		2	450,697
2E189C1 VINCULACIÓN CON LOS SECTORES PRODUCTIVOS, SOCIALES Y EDUCATIVOS 2020		3	397,900
2E190C1 PROGRAMA DE INGRESO A LA EDUCACIÓN SUPERIOR 2020		2	362,500
2E191C1 FORMACIÓN EN EDUCACIÓN SUPERIOR TECNOLÓGICA 2020		5	1,375,750
2P034L1 APOYO INSTITUCIONAL A LA EDUCACIÓN SUPERIOR TECNOLÓGICA 2020		8	2,117,732
438 UNIVERSIDAD TECNOLÓGICA DE CAMARGO	2	25	8,697,607
2E051C1 VINCULACIÓN Y SERVICIOS EDUCATIVOS 2020		10	716,000
2E067C1 COBERTURA EN EDUCACIÓN SUPERIOR TECNOLÓGICA 2020		15	7,981,607
439 UNIVERSIDAD TECNOLÓGICA DE CHIHUAHUA SUR	2	34	13,198,104
2E051C1 VINCULACIÓN Y SERVICIOS EDUCATIVOS 2020		20	9,205,542
2E067C1 COBERTURA EN EDUCACIÓN SUPERIOR TECNOLÓGICA 2020		14	3,992,562
441 UNIVERSIDAD TECNOLÓGICA PASO DEL NORTE	2	21	18,002,250
2E140C1 VINCULACIÓN, EXTENSIÓN Y SERVICIOS ACADÉMICOS EN EDUCACIÓN MEDIA SUPERIOR Y SUPERIOR 2020		11	16,435,750
2E146C1 CALIDAD EN LOS SERVICIOS DE EDUCACIÓN SUPERIOR TECNOLÓGICA 2020		10	1,566,500
TOTAL	43	269	2,931,605,541

**GOBIERNO DEL ESTADO DE CHIHUAHUA
PRESUPUESTO DE EGRESOS 2020
PRESUPUESTO BASADO EN RESULTADOS**

105 - SECRETARIA DE DESARROLLO SOCIAL

ALINEACIÓN AL PLAN ESTATAL DE DESARROLLO

E101T2 - DESARROLLO HUMANO Y SOCIAL - DESARROLLO SOCIAL - DERECHOS HUMANOS E INCLUSIÓN SOCIAL

PROGRAMA - 1S025A1 CHIHUAHUA CRECE CONTIGO: NIÑAS, NIÑOS, ADOLESCENTES Y JUVENTUDES 2020

DEFINICIÓN	BENEFICIARIOS			
	TIPO	TOTAL	MUJERES	HOMBRES
Dirige las acciones encaminadas a mejorar las condiciones de desarrollo de niñas, niños, adolescentes y jóvenes en condiciones de pobreza extrema, vulnerabilidad y/o riesgo psicosocial, mediante acciones coordinadas con organizaciones de la sociedad civil, para generar espacios de cuidado integral, profesionalización de cuidadoras y ampliar oportunidades de desarrollo y formación.	Niñas, niños, adolescentes y jóvenes en condiciones de pobreza extrema, vulnerabilidad y/o riesgo psicosocial	11,500	5,750	5,750

INDICADORES DESTINADOS A LA ATENCIÓN DE JÓVENES

OBJETIVO A MEDIR		DATOS DEL INDICADOR				
NIVEL	RESUMEN NARRATIVO	NOMBRE	FÓRMULA	META		
COMPONENTE C05	Servicios de atención integral a adolescentes y jóvenes en riesgo otorgados	Variación porcentual de los servicios de atención para adolescentes y jóvenes, a través de la alianza con Organizaciones de la Sociedad Civil	$((SAJRt / SAJRt_1) - 1) * 100$	SAJRt = Servicios a adolescentes y jóvenes en riesgo en 2020 SAJRt_1 = Servicios a adolescentes y jóvenes en riesgo en 2019	2,540 1,500	69.33
ACTIVIDAD C0501	Generación de una red de organizaciones de sociedad civil para ampliar la atención de adolescentes y jóvenes en riesgo	Porcentaje del incremento de organizaciones de la sociedad civil que integran la red de cuidado de adolescentes y jóvenes	$(MC / ME) * 100$	MC = Modelos con convenio ME = Modelos evaluados	10 12	83.33
ACTIVIDAD C0502	Creación de ligas de deporte formativo en la región noroeste del estado	Porcentaje de ligas de beisbol creadas	$(LBC / LBP) * 100$	LBC = Ligas de beisbol creadas LBP = Ligas de beisbol programadas	10 10	100

**GOBIERNO DEL ESTADO DE CHIHUAHUA
PRESUPUESTO DE EGRESOS 2020
PRESUPUESTO BASADO EN RESULTADOS**

106 - SECRETARIA DE SALUD

ALINEACIÓN AL PLAN ESTATAL DE DESARROLLO

E102T2 - DESARROLLO HUMANO Y SOCIAL - SALUD - DERECHOS HUMANOS E INCLUSIÓN SOCIAL

PROGRAMA - 2E035C1 ATENCIÓN DE ADICCIONES 2020

DEFINICIÓN	BENEFICIARIOS			
	TIPO	TOTAL	MUJERES	HOMBRES
Acciones que propicien en la comunidad en general una sensibilización mediante la prevención y detección temprana, enfocándose primordialmente en los grupos vulnerables a una adicción. Incluye los tratamientos de rehabilitación a las personas que por consumo de drogas han cometido algún delito, evitando el avance de la adicción en nuestro estado.	Mujeres y hombres vulnerables a una adicción	235,138	94,055	141,083

INDICADORES DESTINADOS A LA ATENCIÓN DE JÓVENES

OBJETIVO A MEDIR		DATOS DEL INDICADOR				
NIVEL	RESUMEN NARRATIVO	NOMBRE	FÓRMULA	META		
ACTIVIDAD C0201	Sensibilización a establecimientos para la no venta de alcohol e inhalables a menores	Porcentaje de establecimientos sensibilizados para la no venta de alcohol e inhalables a menores	$(ESNVAIM/ESANP)*100$	ESNVAIM = Establecimientos sensibilizados para la no venta de alcohol e inhalables a menores	136	100
				ESANP = Establecimientos programados para la sensibilización de la no venta de alcohol e inhalables a menores programados	136	
ACTIVIDAD C0401	Entrega de subsidios para tratamientos residenciales	Porcentaje de tratamientos residenciales por dependencia a sustancias psicoactivas otorgados	$(TRUSPO/PDDA)*100$	TRUSPO = Tratamientos residenciales por uso de sustancias psicoactivas otorgados	30	100
				PDDA = Personas con diagnostico de dependencia a sustancias psicoactivas atendidas	30	

**GOBIERNO DEL ESTADO DE CHIHUAHUA
PRESUPUESTO DE EGRESOS 2020
PRESUPUESTO BASADO EN RESULTADOS**

107 - SECRETARIA DE EDUCACION Y DEPORTE

ALINEACIÓN AL PLAN ESTATAL DE DESARROLLO

E103T1 - DESARROLLO HUMANO Y SOCIAL - EDUCACIÓN - OPCIÓN PREFERENCIAL POR LAS PERSONAS EN SITUACIÓN DE POBREZA

PROGRAMA - 1S001A1 PROGRAMA ESTATAL DE BECAS Y APOYOS EDUCATIVOS 2020

DEFINICIÓN	BENEFICIARIOS			
	TIPO	TOTAL	MUJERES	HOMBRES
Apoyos económicos para alumnos y alumnas en situación de vulnerabilidad inscritos en escuelas públicas de educación básica, media superior y superior para coadyuvar a ampliar las oportunidades de acceso a la educación, permanencia y avance en su formación académica, deportiva y cultural promoviendo la equidad de oportunidades educativas.	Alumnos y alumnas en situación vulnerable	25,309	16,450	8,859

INDICADORES DESTINADOS A LA ATENCIÓN DE JÓVENES

OBJETIVO A MEDIR		DATOS DEL INDICADOR				
NIVEL	RESUMEN NARRATIVO	NOMBRE	FÓRMULA	META		
ACTIVIDAD C0401	Conformación del padrón de beneficiarios para becas y apoyos de educación superior	Porcentaje de estudiantes de educación superior becados registrados en el padrón de beneficiarios	$(NEEB_RPB/NEE_B)*100$	NEEB_RPB = Número de Estudiantes de Educación Superior Becados Registrados en el Padrón de Beneficiarios NEE_B = Número de Estudiantes de Educación Superior Becados	8,000	100
ACTIVIDAD C0402	Conformación del padrón de beneficiarios de becas fronteras-mérito académico	Porcentaje de estudiantes de educación superior con becas fronteras-merito académico registrados en el padrón de beneficiarios.	$(NESBFM_RPB/NES_BFM)*100$	NESBFM_RPB = Número de Estudiantes de Educación Superior con Becas Fronterizas-Merito Registrados en el Padrón de Beneficiarios NES_BFM = Número de Estudiantes de Educación Superior con Becas Fronterizas-Merito	2	100
ACTIVIDAD C0403	Conformación del padrón de beneficiarios de movilidad internacional	Porcentaje de estudiantes de educación superior con becas de movilidad internacional registrados en el padrón de beneficiarios	$(NEES_RPBMI / NEES_BMI)$	NEES_RPBMI = mero de Estudiantes de Educación Superior Registrados en el Padrón de Beneficiarios de Becas de Movilidad Internacional NEES_BMI = Número de Estudiantes de Educación Superior con Becas de Movilidad Internacional	80	1

**GOBIERNO DEL ESTADO DE CHIHUAHUA
PRESUPUESTO DE EGRESOS 2020
PRESUPUESTO BASADO EN RESULTADOS**

107 - SECRETARIA DE EDUCACION Y DEPORTE

ALINEACIÓN AL PLAN ESTATAL DE DESARROLLO

E103T2 - DESARROLLO HUMANO Y SOCIAL - EDUCACIÓN - DERECHOS HUMANOS E INCLUSIÓN SOCIAL

PROGRAMA - 2E044C1 INCLUSIÓN SOCIAL EN EL SISTEMA EDUCATIVO 2020

DEFINICIÓN	BENEFICIARIOS			
	TIPO	TOTAL	MUJERES	HOMBRES
Prestación del servicio educativo con una visión inclusiva, equitativa, con perspectiva de género y respeto a los derechos humanos de los alumnos y alumnas en situación vulnerable en educación básica para contribuir a disminuir las brechas de desigualdad	Alumnos y alumnas en situación vulnerable	1,241,625	608,397	633,228

INDICADORES DESTINADOS A LA ATENCIÓN DE JÓVENES

OBJETIVO A MEDIR		DATOS DEL INDICADOR				
NIVEL	RESUMEN NARRATIVO	NOMBRE	FÓRMULA	META		
ACTIVIDAD C0106	Distribución de libros de texto para la educación extra edad	Porcentaje de alumnas y alumnos beneficiados con libros de texto para la educación extraescolar	$(ABCLEEX/AICTEEX)*100$	ABCLEEX = Alumnas y alumnos beneficiados con libros de texto de educación extra edad AICTEEX = Alumnas y alumnos inscritos en centros de educación extra edad estatal	1,097	100

**GOBIERNO DEL ESTADO DE CHIHUAHUA
PRESUPUESTO DE EGRESOS 2020
PRESUPUESTO BASADO EN RESULTADOS**

108 - SECRETARIA DE TRABAJO Y PREVISION SOCIAL

ALINEACIÓN AL PLAN ESTATAL DE DESARROLLO

E505T1 - GOBIERNO RESPONSABLE - TRABAJO Y PREVISIÓN SOCIAL - OPCIÓN PREFERENCIAL POR LAS PERSONAS EN SITUACIÓN DE POBREZA

PROGRAMA - 1S037A1 APOYOS PARA EL EMPLEO EN EL ESTADO DE CHIHUAHUA 2020

DEFINICIÓN	BENEFICIARIOS			
	TIPO	TOTAL	MUJERES	HOMBRES
Promover la colocación en una ocupación o actividad productiva, a personas desempleadas o subempleadas en el estado de Chihuahua, mediante el otorgamiento de apoyos económicos o en especie que permitan la capacitación, autoempleo o movilidad laboral requerida para su desarrollo.	Personas desocupadas con necesidades específicas	3,887	1,944	1,943

INDICADORES DESTINADOS A LA ATENCIÓN DE JÓVENES

OBJETIVO A MEDIR		DATOS DEL INDICADOR				
NIVEL	RESUMEN NARRATIVO	NOMBRE	FÓRMULA	META		
FIN	Contribuir a facilitar la colocación en una ocupación productiva a la población buscadora de empleo del estado de Chihuahua, especialmente a los grupos vulnerados, mediante el otorgamiento de apoyos económicos y en especie que promueven su inclusión laboral y el acceso a sus derechos.	Porcentaje de personas de grupos vulnerados apoyadas	$(PAGV/PAT)*100$	PAGV = Personas apoyadas de grupos vulnerados PAT = Personas apoyadas totales	2,176 3,887	55.98
PROPOSITO	Las personas buscadoras de empleo del estado de Chihuahua, especialmente de grupos vulnerados, acceden a apoyos y servicios que promueven su inclusión laboral y el acceso a derechos.	Porcentaje de personas que acceden a apoyos para su inclusión en el mercado laboral.	$(PRA/PAAP)*100$	PRA = Personas que reciben apoyo PAAP = Personas atendidas por el Servicio Estatal de Empleo para recibir un apoyo.	3,887 5,398	72.01
COMPONENTE C02	Apoyos en especie a beneficiarios para desarrollar una iniciativa de ocupación por cuenta propia otorgados	Porcentaje de avance de iniciativas de ocupacion por cuenta propia otorgadas	$(AEE/AEP)*100$	AEE = Apoyos en especie entregados. AEP = Apoyos en especie programados	262 262	100
ACTIVIDAD C0201	Autorización de iniciativas de ocupación por cuenta propia	Porcentaje de Iniciativa de ocupación por cuenta propia autorizadas.	$(IOCPA/IOCPP)*100$	IOCPA = Iniciativas de ocupación por cuenta propia autorizadas. IOCPP = Iniciativas de ocupación por cuenta propia programadas	175 175	100
ACTIVIDAD C0102	Registro de solicitantes de empleo canalizados para capacitación para la Empleabilidad	Porcentaje de solicitantes registrados	$(SR/SP)*100$	SR = Solicitantes registrados para capacitación SP = Solicitantes programados para capacitación	3,676 3,676	100

**GOBIERNO DEL ESTADO DE CHIHUAHUA
PRESUPUESTO DE EGRESOS 2020
PRESUPUESTO BASADO EN RESULTADOS**

108 - SECRETARIA DE TRABAJO Y PREVISION SOCIAL

ALINEACIÓN AL PLAN ESTATAL DE DESARROLLO

E505T1 - GOBIERNO RESPONSABLE - TRABAJO Y PREVISIÓN SOCIAL - OPCIÓN PREFERENCIAL POR LAS PERSONAS EN SITUACIÓN DE POBREZA

PROGRAMA - 1S037A1 APOYOS PARA EL EMPLEO EN EL ESTADO DE CHIHUAHUA 2020

DEFINICIÓN	BENEFICIARIOS			
	TIPO	TOTAL	MUJERES	HOMBRES
Promover la colocación en una ocupación o actividad productiva, a personas desempleadas o subempleadas en el estado de Chihuahua, mediante el otorgamiento de apoyos económicos o en especie que permitan la capacitación, autoempleo o movilidad laboral requerida para su desarrollo.	Personas desocupadas con necesidades específicas	3,887	1,944	1,943

INDICADORES DESTINADOS A LA ATENCIÓN DE JÓVENES

OBJETIVO A MEDIR		DATOS DEL INDICADOR				
NIVEL	RESUMEN NARRATIVO	NOMBRE	FÓRMULA	META		
ACTIVIDAD C0202	Registro de solicitantes de iniciativas de ocupación por cuenta propia	Porcentaje de avance de solicitantes registrados	$(SIOCPR/SIOCPP)*100$	SIOCPR = Solicitantes de iniciativas de ocupacion por cuenta propia registrados SIOCPP = Solicitantes de iniciativas de ocupacion por cuenta propia programados	262 262	100

**GOBIERNO DEL ESTADO DE CHIHUAHUA
PRESUPUESTO DE EGRESOS 2020
PRESUPUESTO BASADO EN RESULTADOS**

109 - SECRETARIA DE CULTURA

ALINEACIÓN AL PLAN ESTATAL DE DESARROLLO

E105T2 - DESARROLLO HUMANO Y SOCIAL - CULTURA - DERECHOS HUMANOS E INCLUSIÓN SOCIAL

PROGRAMA - 2F055C1 POLÍTICA DE FOMENTO AL LIBRO, LA LECTURA Y LA ESCRITURA DEL ESTADO DE CHIHUAHUA 2020

DEFINICIÓN	BENEFICIARIOS			
	TIPO	TOTAL	MUJERES	HOMBRES
Fomentar la lectura, la escritura y la disponibilidad de libros que permita abatir el rezago en los índices de lectura, mediante el impulso editorial, la animación socio cultural en espacios de lectura, la formación de personas promotoras de lectura, así como al equipamiento de espacios de lectura.	Personas	1,778,288	902,150	876,138

INDICADORES DESTINADOS A LA ATENCIÓN DE JÓVENES

OBJETIVO A MEDIR		DATOS DEL INDICADOR				
NIVEL	RESUMEN NARRATIVO	NOMBRE	FÓRMULA	META		
ACTIVIDAD C0203	Entregar premios y reconocimientos a escritores y promotores	Variación porcentual de participantes.	$((PP/PPAA)-1)*100$	PP = Total de participantes al finalizar el año. PPAA = Total de participantes al finalizar el año anterior	30 23	30.43

**GOBIERNO DEL ESTADO DE CHIHUAHUA
PRESUPUESTO DE EGRESOS 2020
PRESUPUESTO BASADO EN RESULTADOS**

124 - COMISION ESTATAL PARA LOS PUEBLOS INDIGENAS

ALINEACIÓN AL PLAN ESTATAL DE DESARROLLO

E101T2 - DESARROLLO HUMANO Y SOCIAL - DESARROLLO SOCIAL - DERECHOS HUMANOS E INCLUSIÓN SOCIAL

PROGRAMA - 1S035A1 ATENCIÓN A LA POBLACIÓN INDÍGENA DEL ESTADO DE CHIHUAHUA 2020

DEFINICIÓN	BENEFICIARIOS			
	TIPO	TOTAL	MUJERES	HOMBRES
Impulsar y coadyuvar al bienestar de la población indígena del estado de Chihuahua, mediante apoyos y servicios, en atención a sus demandas prioritarias.	Población indígena del estado de Chihuahua	22,498	11,249	11,249

INDICADORES DESTINADOS A LA ATENCIÓN DE JÓVENES

OBJETIVO A MEDIR		DATOS DEL INDICADOR				
NIVEL	RESUMEN NARRATIVO	NOMBRE	FÓRMULA	META		
ACTIVIDAD C0402	Atención a los estudiantes que solicitan la beca económica a la institución	Porcentaje de estudiantes solicitantes de la beca económica del programa universitario indígena	$(NESBEPUIA_t / NESBEPUIR_t) * 100$	NESBEPUIA _t = Número de estudiantes solicitantes de la beca económica del programa universitario indígena apoyados en el año actual NESBEPUIR _t = Número de estudiantes solicitantes de la beca económica del programa universitario indígena recibidos en el año actual	130	86.67
ACTIVIDAD C0601	Otorgamiento de apoyo económico solicitado	Porcentaje del gasto ejercido en apoyos económicos otorgados a las personas indígenas	$(NGEAEOPI_t / NGPAEPI_t) * 100$	NGEAEOPI _t = Número del gasto ejercido en apoyos económicos otorgados a las personas indígenas en el año actual NGPAEPI _t = Número del gasto programado para apoyos económicos para las personas indígenas en el año actual	330,000	100
					330,000	

**GOBIERNO DEL ESTADO DE CHIHUAHUA
PRESUPUESTO DE EGRESOS 2020
PRESUPUESTO BASADO EN RESULTADOS**

401 - SERVICIOS EDUCATIVOS DEL ESTADO DE CHIHUAHUA

ALINEACIÓN AL PLAN ESTATAL DE DESARROLLO

E103T2 - DESARROLLO HUMANO Y SOCIAL - EDUCACIÓN - DERECHOS HUMANOS E INCLUSIÓN SOCIAL

PROGRAMA - 2E143C1 SERVICIO DE EDUCACIÓN NORMAL Y POSGRADO 2020

DEFINICIÓN	BENEFICIARIOS			
	TIPO	TOTAL	MUJERES	HOMBRES
Incrementar las oportunidades de ingreso, permanencia y egreso de las alumnas, alumnos y docentes de educación normal y posgrado, brindando la prestación del servicio educativo con una visión inclusiva, equitativa, con perspectiva de género y respeto a los derechos humanos.	Alumnas, alumnos y docentes de educación normal y posgrado de instituciones adscritas a SEECH	1,333	1,128	205

INDICADORES DESTINADOS A LA ATENCIÓN DE JÓVENES

OBJETIVO A MEDIR		DATOS DEL INDICADOR				
NIVEL	RESUMEN NARRATIVO	NOMBRE	FÓRMULA	META		
COMPONENTE C01	Educación normal del subsistema federalizado otorgada	Porcentaje de alumnas y alumnos aceptados de nuevo ingreso en las normales Ricardo Flores Magón y Miguel Hidalgo	$(ALUM_ACEP/T_SOLIC)*100$	ALUM_ACEP = Alumnas y alumnos aceptados T_SOLIC = Total de solicitantes	245	35.51
		Porcentaje de alumnas y alumnos egresados de las normales Ricardo Flores Magón y Miguel Hidalgo	$(ALUM_EGR/ALUM_3C_ATRAS)*100$	ALUM_EGR = Alumnas y alumnos egresados de la normal rural Ricardo Flores Magón y Miguel Hidalgo ALUM_3C_ATRAS = Total de las y los alumnos de nuevo ingreso a la normal rural Ricardo Flores Magón y Miguel Hidalgo 3 ciclos atrás	690	80.63
					179	
ACTIVIDAD C0101	Gestión y control de los trámites para la atención educativa y asistencial de las alumnas en la normal rural Ricardo Flores Magón	Costo promedio por alumna	$(Gop+Gsp)/TALUM_NORMRURAL$	Gop = Gasto operativo Gsp = Gasto servicios personales TALUM_NORMRURAL = Total de alumnas de la normal rural Ricardo Flores Magón	15,800,000 81,603,475 490	198,782.6
		Porcentaje del presupuesto destinado para alimentación de la Normal Rural	$(PRES_ALIMpNRur/TOT_PRES_GOpNRur)*100$	PRES_ALIMpNRur = Presupuesto para alimentación de la Normal Rural TOT_PRES_GOpNRur = Total de presupuesto de Gasto Operativo del Subsistema federalizado para la Normal Rural	9,144,225 15,800,000	57.87

**GOBIERNO DEL ESTADO DE CHIHUAHUA
PRESUPUESTO DE EGRESOS 2020
PRESUPUESTO BASADO EN RESULTADOS**

401 - SERVICIOS EDUCATIVOS DEL ESTADO DE CHIHUAHUA

ALINEACIÓN AL PLAN ESTATAL DE DESARROLLO

E103T2 - DESARROLLO HUMANO Y SOCIAL - EDUCACIÓN - DERECHOS HUMANOS E INCLUSIÓN SOCIAL

PROGRAMA - 2E143C1 SERVICIO DE EDUCACIÓN NORMAL Y POSGRADO 2020

DEFINICIÓN	BENEFICIARIOS			
	TIPO	TOTAL	MUJERES	HOMBRES
Incrementar las oportunidades de ingreso, permanencia y egreso de las alumnas, alumnos y docentes de educación normal y posgrado, brindando la prestación del servicio educativo con una visión inclusiva, equitativa, con perspectiva de género y respeto a los derechos humanos.	Alumnas, alumnos y docentes de educación normal y posgrado de instituciones adscritas a SEECH	1,333	1,128	205

INDICADORES DESTINADOS A LA ATENCIÓN DE JÓVENES

OBJETIVO A MEDIR		DATOS DEL INDICADOR				
NIVEL	RESUMEN NARRATIVO	NOMBRE	FÓRMULA	META		
ACTIVIDAD C0102	Gestión y control de los trámites para la atención educativa en la normal experimental Miguel Hidalgo	Costo promedio por alumna y alumno	$(Gop+Gsp)/TALUM_NORMEXP$	Gop = Gasto operativo Gsp = Servicios personales TALUM_NORMEXP = Total de alumnas y alumnos de la normal experimental Miguel Hidalgo en el ciclo actual	76,000 51,320,256 400	128,490.64

**GOBIERNO DEL ESTADO DE CHIHUAHUA
PRESUPUESTO DE EGRESOS 2020
PRESUPUESTO BASADO EN RESULTADOS**

403 - UNIVERSIDAD TECNOLÓGICA DE CIUDAD JUÁREZ

ALINEACIÓN AL PLAN ESTATAL DE DESARROLLO

E103T2 - DESARROLLO HUMANO Y SOCIAL - EDUCACIÓN - DERECHOS HUMANOS E INCLUSIÓN SOCIAL

PROGRAMA - 1S038A1 AYUDAS A ESTUDIANTES DE NIVEL SUPERIOR 2020

DEFINICIÓN	BENEFICIARIOS			
	TIPO	TOTAL	MUJERES	HOMBRES
Proveer los medios suficientes para que las y los estudiantes de educación superior del estado de chihuahua, reciban ayudas en materia de transporte, becas económicas, estímulo a la excelencia académica, ayudas alimenticias y todas aquellas de contribuyan al logro de una educación equitativa e incluyente.	Alumnas y alumnos	8,497	3,397	5,100

INDICADORES DESTINADOS A LA ATENCIÓN DE JÓVENES

OBJETIVO A MEDIR		DATOS DEL INDICADOR				
NIVEL	RESUMEN NARRATIVO	NOMBRE	FÓRMULA	META		
ACTIVIDAD C0101	Gestión de subsidios, becas y apoyos internos a estudiantes	Porcentaje de catálogo Anual de Becas	$(TBO/TCB) * 100$	TBO = Tipo de beca ofertadas TCB = Total del catalogo de becas	18 20	90

**GOBIERNO DEL ESTADO DE CHIHUAHUA
PRESUPUESTO DE EGRESOS 2020
PRESUPUESTO BASADO EN RESULTADOS**

403 - UNIVERSIDAD TECNOLÓGICA DE CIUDAD JUÁREZ

ALINEACIÓN AL PLAN ESTATAL DE DESARROLLO

E103T2 - DESARROLLO HUMANO Y SOCIAL - EDUCACIÓN - DERECHOS HUMANOS E INCLUSIÓN SOCIAL

PROGRAMA - 2E146C1 CALIDAD EN LOS SERVICIOS DE EDUCACIÓN SUPERIOR TECNOLÓGICA 2020

DEFINICIÓN	BENEFICIARIOS			
	TIPO	TOTAL	MUJERES	HOMBRES
Asegurar la calidad educativa de las alumnas y alumnos mediante Programa Educativos Acreditados y/o Evaluados y la disposición de los recursos humanos, materiales y financieros necesarios para la operación del sistema educativo estatal, incluye actividades de la administración central y unidades de apoyo académico-administrativo así como de planeación, organización, dirección, evaluación, control, seguimiento, transparencia y rendición de cuentas; todo el proceso bajo los principios de eficacia, eficiencia, calidad y economía.	Alumnas y alumnos	8,497	3,397	5,100

INDICADORES DESTINADOS A LA ATENCIÓN DE JÓVENES

OBJETIVO A MEDIR		DATOS DEL INDICADOR			
NIVEL	RESUMEN NARRATIVO	NOMBRE	FÓRMULA	META	
ACTIVIDAD C0102	Provisión de servicios generales y mantenimiento	Plan de mantenimiento Intitucional	AMR/AMP*100 AMR = Actividades de mantenimiento realizadas AMP = Actividades de mantenimiento programadas	23 25 92	
ACTIVIDAD C0103	Implementación del plan de mantenimiento de equipos especializados	Plan de mantenimiento de equipos especializados	AMEER/A MEEP*100 AMEER = Actividades de mantenimiento de equipos especializados realizadas A MEEP = Actividades de mantenimiento de equipos especializados programadas	7 12 58.33	
ACTIVIDAD C0201	Realización de certificaciones, evaluaciones y auditorías administrativas	Sistema de Gestión (Calidad)	CI/CP*100 CI = Certificaciones implementadas CP = Certificaciones Programadas	1 1 100	
ACTIVIDAD C0202	Acreditación y evaluación de programas educativos	Acreditaciones y certificaciones de Programas educativos	PEA/PEP*100 PEA = Programas educativos acreditados PEP = Programas educativos programados	18 24 75	
ACTIVIDAD C0301	Desarrollo del plan de promoción y difusión institucional	Difusión de la oferta educativa institucional	APPDR/A PPDP*100 APPDR = Actividades del plan de difusión y promoción realizadas APPDP = Actividades del plan de difusión y promoción programadas	5 5 100	

**GOBIERNO DEL ESTADO DE CHIHUAHUA
PRESUPUESTO DE EGRESOS 2020
PRESUPUESTO BASADO EN RESULTADOS**

403 - UNIVERSIDAD TECNOLÓGICA DE CIUDAD JUÁREZ

ALINEACIÓN AL PLAN ESTATAL DE DESARROLLO

E103T2 - DESARROLLO HUMANO Y SOCIAL - EDUCACIÓN - DERECHOS HUMANOS E INCLUSIÓN SOCIAL

PROGRAMA - 2E147C1 FORMACIÓN EN EDUCACIÓN SUPERIOR TECNOLÓGICA 2020

DEFINICIÓN	BENEFICIARIOS			
	TIPO	TOTAL	MUJERES	HOMBRES
Formación de profesionistas a nivel superior mediante la inclusión, permanencia y vinculación con el sector productivo; generando ambientes propicios a través de educación integral, innovación científica y tecnológica bajo los principios de igualdad y equidad.	Alumnas y alumnos	8,497	3,397	5,100

INDICADORES DESTINADOS A LA ATENCIÓN DE JÓVENES

OBJETIVO A MEDIR		DATOS DEL INDICADOR				
NIVEL	RESUMEN NARRATIVO	NOMBRE	FÓRMULA	META		
ACTIVIDAD C0202	Asistencia a congresos y eventos académicos	Porcentaje de participación en eventos académicos	NECR/TECR*100	NECR = Numero de congresos y eventos realizados TECR = Total de eventos y congresos	11	100
ACTIVIDAD C0501	Desarrollo de actividades culturales y deportivas	Campañas de actividades culturales y deportivas	CDCR/CDCP*100	CDCR = Campañas deportivas y culturales realizadas CDCP = Campañas deportivas y culturales programadas	12	100
ACTIVIDAD C0502	Desarrollo de campañas en materias de salud, medio ambiente y sentido social	Porcentaje de campañas concientización social	CCSR/CCSP*100	CCSR = Campañas de concientización social realizadas CCSP = Campañas de concientización social programadas	12	100
ACTIVIDAD C0602	Desarrollo de servicios tecnológicos y educación continua	Porcentaje de servicios tecnológicos a l sector productivo	STR/STP*100	STR = Servicios tecnológicos realizados STP = Servicios tecnológicos programados	16	88.89
ACTIVIDAD C0604	Operación de la incubadora de empresas	Porcentaje de proyectos de Incubadora	PIA/PIAP*100	PIA = Proyectos de incubadora asesorados PIAP = Proyectos de incubadora con asesoría programados	25	83.33
ACTIVIDAD C0402	Realización de estancias académicas	Porcentaje de estancias académicas	EAR/EAP*100	EAR = Estancias académicas realizadas EAP = Estancias académicas programadas	2	66.67

**GOBIERNO DEL ESTADO DE CHIHUAHUA
PRESUPUESTO DE EGRESOS 2020
PRESUPUESTO BASADO EN RESULTADOS**

403 - UNIVERSIDAD TECNOLÓGICA DE CIUDAD JUÁREZ

ALINEACIÓN AL PLAN ESTATAL DE DESARROLLO

E103T2 - DESARROLLO HUMANO Y SOCIAL - EDUCACIÓN - DERECHOS HUMANOS E INCLUSIÓN SOCIAL

PROGRAMA - 2E147C1 FORMACIÓN EN EDUCACIÓN SUPERIOR TECNOLÓGICA 2020

DEFINICIÓN	BENEFICIARIOS			
	TIPO	TOTAL	MUJERES	HOMBRES
Formación de profesionistas a nivel superior mediante la inclusión, permanencia y vinculación con el sector productivo; generando ambientes propicios a través de educación integral, innovación científica y tecnológica bajo los principios de igualdad y equidad.	Alumnas y alumnos	8,497	3,397	5,100

INDICADORES DESTINADOS A LA ATENCIÓN DE JÓVENES

OBJETIVO A MEDIR		DATOS DEL INDICADOR			
NIVEL	RESUMEN NARRATIVO	NOMBRE	FÓRMULA	META	
ACTIVIDAD C0403	Realización la movilidad académica y estudiantil.	Porcentaje de Movilidad académica y estudiantil	$DEM F / DEM O * 100$ DEMF = Docentes y estudiantes con movilidad efectiva DEMO = Docentes y estudiantes con movilidad programada	18 20	90

**GOBIERNO DEL ESTADO DE CHIHUAHUA
PRESUPUESTO DE EGRESOS 2020
PRESUPUESTO BASADO EN RESULTADOS**

405 - INSTITUTO TECNOLOGICO SUPERIOR DE NUEVO CASAS GRANDES

ALINEACIÓN AL PLAN ESTATAL DE DESARROLLO

E103T2 - DESARROLLO HUMANO Y SOCIAL - EDUCACIÓN - DERECHOS HUMANOS E INCLUSIÓN SOCIAL

PROGRAMA - 2E051C1 VINCULACIÓN Y SERVICIOS EDUCATIVOS 2020

DEFINICIÓN	BENEFICIARIOS			
	TIPO	TOTAL	MUJERES	HOMBRES
Disposición permanente y oportuna de los recursos humanos, materiales y financieros para beneficiar a las alumnas y alumnos usuarios de trámites y servicios educativos a fin de que realicen sus gestiones de manera rápida y eficaz, cumpliendo con el control interno y rendición de cuentas bajo los principios de eficacia, eficiencia, calidad y economía.	Alumnas y alumnos egresados	1,450	667	783

INDICADORES DESTINADOS A LA ATENCIÓN DE JÓVENES

OBJETIVO A MEDIR		DATOS DEL INDICADOR				
NIVEL	RESUMEN NARRATIVO	NOMBRE	FÓRMULA			META
ACTIVIDAD C0102	Capacitación y actualización al personal directivo y de apoyo administrativo	Porcentaje de personal directivo y de apoyo administrativo capacitado	$(PDCA/_PD)*100$	PDCA = Personal directivo y de apoyo administrativo capacitado y actualizado _PD = Personal directivo y administrativo	50 84	59.52
ACTIVIDAD C0201	Realización de los eventos de promoción institucional	Porcentaje de eventos promocionales realizados.	$(EPR/EPP)*100$	EPR = Eventos promocionales realizados EPP = Eventos promocionales programados	5 5	100
ACTIVIDAD C0301	Realización de eventos cívicos, deportivos, culturales y ambientales.	Porcentaje de eventos de promoción deportiva, cívica y cultural realizados.	$(ER/EP) *100$	ER = Eventos realizados EP = Eventos programados	15 15	100
ACTIVIDAD C0401	Promoción para difusión de campañas al no hostigamiento sexual entre el personal de la institución.	Porcentaje de hombres que experimentaron algún evento de hostigamiento básico.	$(Hh/_H)*100$	Hh = Número de hombres que experimentó algún evento de hostigamiento. _H = Total de hombres en la Institución	3 99	3.03
ACTIVIDAD C0402	Promoción de Campañas de igualdad de género	Porcentaje de campañas realizadas	$(CIGR/CIGP)*100$	CIGR = Campañas de igualdad de género realizadas CIGP = Campañas de igualdad de género programadas	2 2	100

**GOBIERNO DEL ESTADO DE CHIHUAHUA
PRESUPUESTO DE EGRESOS 2020
PRESUPUESTO BASADO EN RESULTADOS**

405 - INSTITUTO TECNOLOGICO SUPERIOR DE NUEVO CASAS GRANDES

ALINEACIÓN AL PLAN ESTATAL DE DESARROLLO

E103T2 - DESARROLLO HUMANO Y SOCIAL - EDUCACIÓN - DERECHOS HUMANOS E INCLUSIÓN SOCIAL

PROGRAMA - 2E067C1 COBERTURA EN EDUCACIÓN SUPERIOR TECNOLÓGICA 2020

DEFINICIÓN	BENEFICIARIOS			
	TIPO	TOTAL	MUJERES	HOMBRES
Brindar a los alumnos y alumnas egresados del nivel medio superior acciones y proyectos de regulación, desarrollo, promoción y prestación de servicios educativos que otorguen mayores oportunidades de acceso a la educación superior tecnológica.	Alumnas y alumnos egresados	1,450	667	783

INDICADORES DESTINADOS A LA ATENCIÓN DE JÓVENES

OBJETIVO A MEDIR		DATOS DEL INDICADOR				
NIVEL	RESUMEN NARRATIVO	NOMBRE	FÓRMULA	META		
ACTIVIDAD C0101	Aplicación del Seguimiento al cumplimiento de requisitos para acreditación.	Porcentaje de cumplimiento de requisitos para acreditación.	$(IC/IS)*100$	IC = Requerimientos cumplidos IS = Indicadores solicitados	10 10	100
ACTIVIDAD C0102	Realización del acompañamiento académico.	Porcentaje de eficiencia terminal	$(AETG/AIG)*100$	AETG = Alumnos titulados egresados de la generación. AIG = Alumnos inscritos en la generación.	85 423	20.09
ACTIVIDAD C0201	Aplicación del seguimiento y evaluación de los procesos académicos -administrativos.	Porcentaje de auditorías a los sistemas de gestión realizadas	$(AUCR/AUCP)*100$	AUCR = Número de auditorías de calidad realizadas AUCP = Número de auditorías de calidad programadas	9 9	100
ACTIVIDAD C0301	Supervisión y seguimiento de matrícula en programas educativos.	Porcentaje de deserción en otras modalidades.	$(ADE/AI)*100$	ADE = Alumnos desertados AI = Alumnos inscritos en programas educativos ofertados en otras modalidades	28 370	7.57
ACTIVIDAD C0402	Gestión de becas de manutención.	Porcentaje de becas otorgadas	$(BMAA/BMS)*100$	BMAA = Becas de manutención autorizadas BMS = Becas de manutención solicitadas	450 450	100

**GOBIERNO DEL ESTADO DE CHIHUAHUA
PRESUPUESTO DE EGRESOS 2020
PRESUPUESTO BASADO EN RESULTADOS**

406 - COLEGIO DE ESTUDIOS CIENTIFICOS Y TECNOLOGICOS DEL ESTADO DE CHIHUAHUA

ALINEACIÓN AL PLAN ESTATAL DE DESARROLLO

E103T2 - DESARROLLO HUMANO Y SOCIAL - EDUCACIÓN - DERECHOS HUMANOS E INCLUSIÓN SOCIAL

PROGRAMA - 2E045C1 APOYO INSTITUCIONAL PARA LA EDUCACIÓN EN BACHILLERATO 2020

DEFINICIÓN	BENEFICIARIOS			
	TIPO	TOTAL	MUJERES	HOMBRES
Asegurar la calidad de los servicios educativos mediante la disposición permanente y oportuna de los recursos humanos, materiales y financieros necesarios para la operación del sistema de educación en bachillerato, incluyendo actividades de la administración central y unidades de apoyo académico-administrativo para beneficio de las y los estudiantes de los centros de educación media superior a distancia.	Alumnas y alumnos	2,983	1,532	1,451

INDICADORES DESTINADOS A LA ATENCIÓN DE JÓVENES

OBJETIVO A MEDIR		DATOS DEL INDICADOR				
NIVEL	RESUMEN NARRATIVO	NOMBRE	FÓRMULA	META		
FIN	Contribuir a una gestión institucional para asegurar un alto logro educativo y la permanencia de las alumnas y los alumnos mediante de la corresponsabilidad de los diferentes actores educativos para lograr resultados concretos	Porcentaje de planteles con el sistema de planeación y evaluación.	$(NPSIPE/NTPE)*100$	NPSIPE = Planteles con el Sistema de Planeación y Evaluación (SIPE) NTPE = Total de planteles	29	100
PROPOSITO	Las alumnas y los alumnos reciben servicios administrativos con calidad y oportunidad	Porcentaje de las alumnas y los alumnos satisfechos con la administración y gestión de la institución en relación al total de alumnos	$(NASAGI/NAE)*100$	NASAGI = Alumnos satisfechos con la administración y gestión de la institución NAE = Alumnos encuestados	150	50
COMPONENTE C01	Mejoramiento del personal directivo y administrativo del Colegio de Estudios Científicos y Tecnológicos del Estado de Chihuahua, profesionalizado.	Porcentaje de personal directivo o administrativo contratado acorde al perfil de competencias e inducido en base al reglamento	$(NTPyAPA/NTPDyA)*100$	NTPyAPA = Número de personal directivo y administrativo con perfil adecuado NTPDyA = Número total de personal directivo y administrativo	114	100
COMPONENTE C02	Gestión administrativa eficaz y eficiente, operada.	Porcentaje de gestión administrativa.	$(TPEFE/TPAMFE)*100$	TPEFE = Total de presupuesto ejercido federal - estatal TPAMFE = Total del presupuesto autorizadomodificado federal-estatal	68,548,857.21	100
COMPONENTE C03	Evaluación institucional integral, entregada.	Porcentaje de programas evaluados en el año por el plan anual de Evaluación	$(TPI/TPEA)*100$	TPI = Total de programas de la institución TPEA = Total de programas evaluados en el año	1	33.33

**GOBIERNO DEL ESTADO DE CHIHUAHUA
PRESUPUESTO DE EGRESOS 2020
PRESUPUESTO BASADO EN RESULTADOS**

406 - COLEGIO DE ESTUDIOS CIENTIFICOS Y TECNOLOGICOS DEL ESTADO DE CHIHUAHUA

ALINEACIÓN AL PLAN ESTATAL DE DESARROLLO

E103T2 - DESARROLLO HUMANO Y SOCIAL - EDUCACIÓN - DERECHOS HUMANOS E INCLUSIÓN SOCIAL

PROGRAMA - 2E045C1 APOYO INSTITUCIONAL PARA LA EDUCACIÓN EN BACHILLERATO 2020

DEFINICIÓN	BENEFICIARIOS			
	TIPO	TOTAL	MUJERES	HOMBRES
Asegurar la calidad de los servicios educativos mediante la disposición permanente y oportuna de los recursos humanos, materiales y financieros necesarios para la operación del sistema de educación en bachillerato, incluyendo actividades de la administración central y unidades de apoyo académico-administrativo para beneficio de las y los estudiantes de los centros de educación media superior a distancia.	Alumnas y alumnos	2,983	1,532	1,451

INDICADORES DESTINADOS A LA ATENCIÓN DE JÓVENES

OBJETIVO A MEDIR		DATOS DEL INDICADOR				
NIVEL	RESUMEN NARRATIVO	NOMBRE	FÓRMULA	META		
ACTIVIDAD C0301	Implementación del Programa Anual de Evaluación.	Muestra el porcentaje de recomendaciones atendidas en el año.	$(NTRAA/NTREE)*100$	NTRAA = Número total de recomendaciones atendidas en el año NTREE = Número total de recomendaciones emitidas en la evaluación	7	100
ACTIVIDAD C0302	Padrón de Calidad de Planteles para la mejora continua.	Promedio de actividades para la mejora continua en los planteles.	$(TARMCP/NTP)*100$	TARMCP = Total de actividades realizadas para el mejoramiento de la calidad en los planteles NTP = Numero total de planteles	20	68.97
ACTIVIDAD C0101	Implementación del sistema de regulación en la selección e inducción del personal directivo y administrativo.	Porcentaje de personal directivo o administrativo contratado e inducido en base al reglamento.	$(NPDyACR/NTPDyAC)*100$	NPDyACR = Número de personal directivo y administrativo contratado e inducido en base al reglamento NTPDyAC = Número total de personal directivo y administrativo contratado	4	3.51
ACTIVIDAD C0102	Implementación de capacitaciones para mejorar las competencias del personal directivo y administrativo.	Porcentaje de personal directivo y administrativo capacitado por la institución.	$(NPDyACI/NTPDyA)*100$	NPDyACI = Número de personal directivo y administrativo capacitado en el semestre NTPDyA = Número total del personal directivo y administrativo	29	25.44
ACTIVIDAD C0201	Administración del presupuesto autorizado eficaz y eficiente.	Porcentaje del gasto ejercido contra el total de presupuesto autorizado.	$(TPEFE/TPAMFE)*100$	TPEFE = TPEFE = Total de presupuesto ejercido federal - estatal TPAMFE = TPAMFE = Total del presupuesto federal - estatal	68,548,857.21	100

**GOBIERNO DEL ESTADO DE CHIHUAHUA
PRESUPUESTO DE EGRESOS 2020
PRESUPUESTO BASADO EN RESULTADOS**

406 - COLEGIO DE ESTUDIOS CIENTIFICOS Y TECNOLOGICOS DEL ESTADO DE CHIHUAHUA

ALINEACIÓN AL PLAN ESTATAL DE DESARROLLO

E103T2 - DESARROLLO HUMANO Y SOCIAL - EDUCACIÓN - DERECHOS HUMANOS E INCLUSIÓN SOCIAL

PROGRAMA - 2E045C1 APOYO INSTITUCIONAL PARA LA EDUCACIÓN EN BACHILLERATO 2020

DEFINICIÓN	BENEFICIARIOS			
	TIPO	TOTAL	MUJERES	HOMBRES
Asegurar la calidad de los servicios educativos mediante la disposición permanente y oportuna de los recursos humanos, materiales y financieros necesarios para la operación del sistema de educación en bachillerato, incluyendo actividades de la administración central y unidades de apoyo académico-administrativo para beneficio de las y los estudiantes de los centros de educación media superior a distancia.	Alumnas y alumnos	2,983	1,532	1,451

INDICADORES DESTINADOS A LA ATENCIÓN DE JÓVENES

OBJETIVO A MEDIR		DATOS DEL INDICADOR				
NIVEL	RESUMEN NARRATIVO	NOMBRE	FÓRMULA	META		
ACTIVIDAD C0202	Operación de proyectos de calidad	Porcentaje de proyectos especiales realizados en el año.	$(NPER/NPEPDG)*100$	NPER = Número de proyectos especiales realizados NPEPDG = Número de proyectos especiales por parte de Dirección General	6 8	75
ACTIVIDAD C0203	Operación de sistemas para el manejo de información administrativa mediante el uso de las tecnologías de la información y la comunicación.	Porcentaje de sistemas computarizados para el manejo de información implementados.	$(CSCO/CSCR)*100$	CSCO = Cantidad de sistemas computarizados operados CSCR = Cantidad de sistemas computarizados requeridos	10 10	100
ACTIVIDAD C0204	Programación de informes de rendición de cuentas.	Porcentaje de directores que presentan su informe de rendición de cuentas.	$(NDPIRC/NTD)*100$	NDPIRC = Número de directores que presentaron en tiempo y forma su informe de rendición de cuentas NTD = Número total de directores	29 29	100
ACTIVIDAD C0205	Aplicación de Procesos jurídicos	Porcentaje de resolución de procedimientos jurídicos	$(NPRO/NdPReA)*100$	NPRO = Número de procedimientos resueltos oportunamente NdPReA = Número de procedimientos recibidos en el año	10 10	100

**GOBIERNO DEL ESTADO DE CHIHUAHUA
PRESUPUESTO DE EGRESOS 2020
PRESUPUESTO BASADO EN RESULTADOS**

406 - COLEGIO DE ESTUDIOS CIENTIFICOS Y TECNOLOGICOS DEL ESTADO DE CHIHUAHUA

ALINEACIÓN AL PLAN ESTATAL DE DESARROLLO

E103T2 - DESARROLLO HUMANO Y SOCIAL - EDUCACIÓN - DERECHOS HUMANOS E INCLUSIÓN SOCIAL

PROGRAMA - 2E046C1 APOYO INSTITUCIONAL PARA LA EDUCACIÓN EN BACHILLERATO TECNOLÓGICO 2020

DEFINICIÓN	BENEFICIARIOS			
	TIPO	TOTAL	MUJERES	HOMBRES
Asegurar la calidad de los servicios educativos mediante la disposición permanente y oportuna de los recursos humanos, materiales y financieros necesarios para la operación del sistema de educación en bachillerato, incluyendo actividades de la administración central y unidades de apoyo académico-administrativo para beneficio de las y los estudiantes de los colegios científicos y tecnológicos del estado de Chihuahua.	Alumnas y alumnos	13,652	6,357	7,295

INDICADORES DESTINADOS A LA ATENCIÓN DE JÓVENES

OBJETIVO A MEDIR		DATOS DEL INDICADOR				
NIVEL	RESUMEN NARRATIVO	NOMBRE	FÓRMULA	META		
FIN	Contribuir a una gestión institucional para asegurar un alto logro educativo y la permanencia de las alumnas y los alumnos mediante de la corresponsabilidad de los diferentes actores educativos para lograr resultados concretos.	Porcentaje de planteles de bachillerato tecnológico con el sistema de planeación y evaluación.	$(NPSIPE/NTPE)*100$	NPSIPE = Planteles de bachillerato tecnológico con el Sistema de Planeación y Evaluación. NTPE = Total de planteles de bachillerato tecnológico	23	100
PROPOSITO	Las alumnas y los alumnos reciben servicios administrativos con calidad y oportunidad.	Porcentaje de las alumnas y los alumnos satisfechos con la administración y gestión de la institución en relación al total de alumnos	$(NASAGI/NAE)*100$	NASAGI = Número de alumnos satisfechos con la administración y gestión de la institución. NAE = Número de alumnos escuestados	350	77.78
COMPONENTE C01	Mejoramiento del personal directivo y administrativo del Colegio de Estudios Científicos y Tecnológicos del Estado de Chihuahua, profesionalizado	Porcentaje de personal directivo o administrativo contratado acorde al perfil de competencias e inducido en base al reglamento.	$(NTPyAPA/NTPDyA)*100$	NTPyAPA = Número de personal directivo y administrativo con perfil adecuado. NTPDyA = Número total de personal directivo y administrativo.	841	100
COMPONENTE C02	Gestión administrativa eficaz y eficiente, operada.	Porcentaje de gestión administrativa	$(TPEFE/TPAMFE)*100$	TPEFE = Total de presupuesto ejercido federal-estatal. TPAMFE = Total del presupuesto autorizadomodificado federal-estatal	405,394,178.78	100
COMPONENTE C03	Evaluación institucional integral, entregada.	Porcentaje de programas evaluados en el año por el Plan Anual de Evaluación.	$(TPEA/TPI)*100$	TPEA = Total de programas de la institución. TPI = Total de programas de la institución	3	100

**GOBIERNO DEL ESTADO DE CHIHUAHUA
PRESUPUESTO DE EGRESOS 2020
PRESUPUESTO BASADO EN RESULTADOS**

406 - COLEGIO DE ESTUDIOS CIENTIFICOS Y TECNOLOGICOS DEL ESTADO DE CHIHUAHUA

ALINEACIÓN AL PLAN ESTATAL DE DESARROLLO

E103T2 - DESARROLLO HUMANO Y SOCIAL - EDUCACIÓN - DERECHOS HUMANOS E INCLUSIÓN SOCIAL

PROGRAMA - 2E046C1 APOYO INSTITUCIONAL PARA LA EDUCACIÓN EN BACHILLERATO TECNOLÓGICO 2020

DEFINICIÓN	BENEFICIARIOS			
	TIPO	TOTAL	MUJERES	HOMBRES
Asegurar la calidad de los servicios educativos mediante la disposición permanente y oportuna de los recursos humanos, materiales y financieros necesarios para la operación del sistema de educación en bachillerato, incluyendo actividades de la administración central y unidades de apoyo académico-administrativo para beneficio de las y los estudiantes de los colegios científicos y tecnológicos del estado de Chihuahua.	Alumnas y alumnos	13,652	6,357	7,295

INDICADORES DESTINADOS A LA ATENCIÓN DE JÓVENES

OBJETIVO A MEDIR		DATOS DEL INDICADOR				
NIVEL	RESUMEN NARRATIVO	NOMBRE	FÓRMULA	META		
ACTIVIDAD C0101	Implementación del sistema de regulación en la selección e inducción del personal directivo y administrativo.	Porcentaje de personal directivo o administrativo contratado e inducido en base al reglamento.	$(NPDyACR/NTPDyAC)*100$	NPDyACR = Número de personal directivo y administrativo contratado e inducido en base al reglamento. NTPDyAC = Número total de personal directivo y administrativo contratado.	4 841	0.48
ACTIVIDAD C0102	Implementación de capacitaciones para mejorar las competencias del personal directivo y administrativo.	Porcentaje de personal directivo y administrativo capacitado por la institución.	$(NPDyACI/NTPDyA)*100$	NPDyACI = Número de personal directivo y administrativo capacitado en el semestre. NTPDyA = Número total del personal directivo y administrativo.	61 841	7.25
ACTIVIDAD C0201	Administración del presupuesto autorizado eficaz y eficiente.	Porcentaje del gasto ejercido contra el total de presupuesto autorizado.	$(TPEFE/TPAMFE)*100$	TPEFE = Total de presupuesto ejercido federal-estatal. TPAMFE = Total del presupuesto federal-estatal.	405,394,178.78 405,394,178.78	100
ACTIVIDAD C0202	Operación de proyectos de calidad.	Porcentaje de proyectos especiales realizados en el año.	$(NPER/NPEPDG)*100$	NPER = Número de proyectos especiales realizados. NPEPDG = Número de proyectos especiales por parte de Dirección General.	6 8	75
ACTIVIDAD C0203	Operación de sistemas para el manejo de información administrativa mediante el uso de las tecnologías de la información y la comunicación.	Porcentaje de sistemas computarizados para el manejo de información implementados.	$(CSCO/CSCR)*100$	CSCO = Cantidad de sistemas computarizados operados. CSCR = Cantidad de sistemas computarizados.	10 10	100

**GOBIERNO DEL ESTADO DE CHIHUAHUA
PRESUPUESTO DE EGRESOS 2020
PRESUPUESTO BASADO EN RESULTADOS**

406 - COLEGIO DE ESTUDIOS CIENTIFICOS Y TECNOLOGICOS DEL ESTADO DE CHIHUAHUA

ALINEACIÓN AL PLAN ESTATAL DE DESARROLLO

E103T2 - DESARROLLO HUMANO Y SOCIAL - EDUCACIÓN - DERECHOS HUMANOS E INCLUSIÓN SOCIAL

PROGRAMA - 2E046C1 APOYO INSTITUCIONAL PARA LA EDUCACIÓN EN BACHILLERATO TECNOLÓGICO 2020

DEFINICIÓN	BENEFICIARIOS			
	TIPO	TOTAL	MUJERES	HOMBRES
Asegurar la calidad de los servicios educativos mediante la disposición permanente y oportuna de los recursos humanos, materiales y financieros necesarios para la operación del sistema de educación en bachillerato, incluyendo actividades de la administración central y unidades de apoyo académico-administrativo para beneficio de las y los estudiantes de los colegios científicos y tecnológicos del estado de Chihuahua.	Alumnas y alumnos	13,652	6,357	7,295

INDICADORES DESTINADOS A LA ATENCIÓN DE JÓVENES

OBJETIVO A MEDIR		DATOS DEL INDICADOR				
NIVEL	RESUMEN NARRATIVO	NOMBRE	FÓRMULA	META		
ACTIVIDAD C0301	Implementación del Programa Anual de Evaluación.	Muestra el porcentaje de recomendaciones atendidas en el año.	$(NTRAA/NTREE)*100$	NTRAA = Número total de recomendaciones atendidas en el año. NTREE = Número total de recomendaciones emitidas en la evaluación.	7	100
ACTIVIDAD C0302	Padrón de Calidad de Planteles para la mejora continua.	Promedio de actividades para la mejora continua en los planteles.	$(TARMCP/NTP)$	TARMCP = Total de actividades realizadas para el mejoramiento de la calidad en los planteles NTP = Numero total de planteles	25	1.09
ACTIVIDAD C0204	Programación de informes de rendición de cuentas	Porcentaje de directores que presentan su informe de rendición de cuentas.	$(NDPIRC/NTD)*100$	NDPIRC = Número de directores que presentaron en tiempo y forma su informe de rendición de cuentas NTD = Número total de directores	23	100
ACTIVIDAD C0205	Aplicación de Procesos jurídicos.	Porcentaje de resolución de procedimientos jurídicos en el año	$(NPRO/NdPReA)*100$	NPRO = Número de procedimientos resueltos oportunamente NdPReA = Número de procedimientos recibidos en el año	15	100

**GOBIERNO DEL ESTADO DE CHIHUAHUA
PRESUPUESTO DE EGRESOS 2020
PRESUPUESTO BASADO EN RESULTADOS**

406 - COLEGIO DE ESTUDIOS CIENTIFICOS Y TECNOLOGICOS DEL ESTADO DE CHIHUAHUA

ALINEACIÓN AL PLAN ESTATAL DE DESARROLLO

E103T2 - DESARROLLO HUMANO Y SOCIAL - EDUCACIÓN - DERECHOS HUMANOS E INCLUSIÓN SOCIAL

PROGRAMA - 2E056C1 COBERTURA EN EDUCACIÓN EN BACHILLERATO 2020

DEFINICIÓN	BENEFICIARIOS			
	TIPO	TOTAL	MUJERES	HOMBRES
Otorgar las oportunidades de ingreso, permanencia y culminación escolar a las y los estudiantes de Educación en Bachillerato, mediante acciones que permitan una formación educativa integral.	Alumnas y alumnos	2,983	1,532	1,451

INDICADORES DESTINADOS A LA ATENCIÓN DE JÓVENES

OBJETIVO A MEDIR		DATOS DEL INDICADOR				
NIVEL	RESUMEN NARRATIVO	NOMBRE	FÓRMULA	META		
FIN	Contribuir a incrementar la calidad de la educación en el ingreso, permanencia y culminación en los estudios de educación media superior a través de un servicio equitativo e incluyente	Variación porcentual de la cobertura de atención en educación media superior.	$((MIAA/MTIAA)-1)*100$	MIAA = Matrícula de inicio del año actual MTIAA = Matrícula total de inicio del año anterior	2,983	2.79
PROPOSITO	Las alumnas y los alumnos reciben servicios de educación media superior con calidad	Porcentaje de cobertura educativa global.	$(NTEESP/NTIPS)*100$	NTEESP = Número total de las y los estudiantes que egresan de secundaria en el periodo NTIPS = Número total de las y los estudiantes inscritos en primer semestre	2,902	4,329.25
COMPONENTE C01	Permanencia en la educación para todos en los planteles de los Centros de Educación Media Superior a Distancia.	Porcentaje de atención a la demanda global.	$(NTEIPS/NTFSI)*100$	NTEIPS = Número total de las alumnas y los alumnos inscritos en primer semestre NTFSI = Número total de Fichas de solicitud de ingreso	1,234	117.97
		Porcentaje de abandono escolar.	$(NTEAC/NTEMI)*100$	NTEAC = Número total de estudiantes que abandonaron el ciclo escolar NTEMI = Número total de las y los estudiantes en la matrícula al inicio	1,063	18.44
COMPONENTE C02	Mantenimiento y equipamiento pertinente para los planteles.	Porcentaje de planteles equipados y mantenidos pertinentemente en el año.	$(NTPEM/NTp)*100$	NTPEM = Número total de planteles equipados y mantenidos NTp = Número total de planteles	550	100
					2,983	
					29	
					29	

**GOBIERNO DEL ESTADO DE CHIHUAHUA
PRESUPUESTO DE EGRESOS 2020
PRESUPUESTO BASADO EN RESULTADOS**

406 - COLEGIO DE ESTUDIOS CIENTIFICOS Y TECNOLOGICOS DEL ESTADO DE CHIHUAHUA

ALINEACIÓN AL PLAN ESTATAL DE DESARROLLO

E103T2 - DESARROLLO HUMANO Y SOCIAL - EDUCACIÓN - DERECHOS HUMANOS E INCLUSIÓN SOCIAL

PROGRAMA - 2E056C1 COBERTURA EN EDUCACIÓN EN BACHILLERATO 2020

DEFINICIÓN	BENEFICIARIOS			
	TIPO	TOTAL	MUJERES	HOMBRES
Otorgar las oportunidades de ingreso, permanencia y culminación escolar a las y los estudiantes de Educación en Bachillerato, mediante acciones que permitan una formación educativa integral.	Alumnas y alumnos	2,983	1,532	1,451

INDICADORES DESTINADOS A LA ATENCIÓN DE JÓVENES

OBJETIVO A MEDIR		DATOS DEL INDICADOR			
NIVEL	RESUMEN NARRATIVO	NOMBRE	FÓRMULA	META	
ACTIVIDAD C0101	Incrementar la cobertura educativa en los planteles.	Porcentaje de crecimiento de la matrícula global.	$(MIGCAc/MIGCA_n) * 100$	MIGCAc = Matrícula de inicio global del ciclo escolar actual MIGCA_n = Matrícula de inicio global del ciclo anterior 2,983 2,902	102.79
ACTIVIDAD C0102	Operación de becas para las y los estudiantes	Porcentaje de las y los estudiantes beneficiados por becas.	$(NEB/NTEMI) * 100$	NEB = Número de estudiantes becados NTEMI = Número total de estudiantes en la matrícula de inicio 2,983 2,983	100
ACTIVIDAD C0103	Difusión y comunicación institucional del subsistema.	Promedio de actividades por plantel destinadas a la difusión institucional	$(SAPDDI/NTP)$	SAPDDI = Suma de actividades por plantel destinados a la difusión institucional. NTP = Numero total de planteles 29 29	1
ACTIVIDAD C0104	Dotación de materiales didácticos y bibliográficos.	Promedio de libros pertinentes en el acervo escolar por estudiante.	$(NLPA/NTEMIS)$	NLPA = Número de libros pertinentes en el acervo escolar. NTEMIS = Número total de estudiantes en la matrícula al inicio de semestre 5,000 2,983	1.68
ACTIVIDAD C0105	Elaboración de eventos deportivos, cívicos y artísticos en el año.	Porcentaje de eventos cívicos, artísticos, culturales y deportivos.	$(TERA/TEPA) * 100$	TERA = Total de eventos realizados en el año TEPA = Total de eventos proyectados en el año 116 96	120.83
ACTIVIDAD C0106	Realización de actividades de protección civil, seguridad escolar y prevención de situaciones de	Promedio de actividades por plantel destinadas a la protección civil, seguridad	$(SARA/TAPA)$	SARA = Suma de actividades realizadas en el año 58	1

**GOBIERNO DEL ESTADO DE CHIHUAHUA
PRESUPUESTO DE EGRESOS 2020
PRESUPUESTO BASADO EN RESULTADOS**

406 - COLEGIO DE ESTUDIOS CIENTIFICOS Y TECNOLOGICOS DEL ESTADO DE CHIHUAHUA

ALINEACIÓN AL PLAN ESTATAL DE DESARROLLO

E103T2 - DESARROLLO HUMANO Y SOCIAL - EDUCACIÓN - DERECHOS HUMANOS E INCLUSIÓN SOCIAL

PROGRAMA - 2E056C1 COBERTURA EN EDUCACIÓN EN BACHILLERATO 2020

DEFINICIÓN	BENEFICIARIOS			
	TIPO	TOTAL	MUJERES	HOMBRES
Otorgar las oportunidades de ingreso, permanencia y culminación escolar a las y los estudiantes de Educación en Bachillerato, mediante acciones que permitan una formación educativa integral.	Alumnas y alumnos	2,983	1,532	1,451

INDICADORES DESTINADOS A LA ATENCIÓN DE JÓVENES

OBJETIVO A MEDIR		DATOS DEL INDICADOR				
NIVEL	RESUMEN NARRATIVO	NOMBRE	FÓRMULA	META		
	riesgo.	escolar y prevención de situaciones de riesgo		TAPA = Total de actividades programadas en el año	58	
ACTIVIDAD C0201	Realización de actividades de equipamiento.	Porcentaje de proyectos de equipamiento en los colegios.	$(NPA/NPP)*100$	NPA = Número de proyectos autorizados NPP = Número de proyectos presentados	3	100
ACTIVIDAD C0202	Realización de actividades de mantenimiento.	Porcentaje de planteles con un plan de mantenimiento.	$(NPPM/NTP)*100$	NPPM = Número de planteles con un plan de mantenimiento. NTP = Número total de planteles.	29	100
					29	

**GOBIERNO DEL ESTADO DE CHIHUAHUA
PRESUPUESTO DE EGRESOS 2020
PRESUPUESTO BASADO EN RESULTADOS**

406 - COLEGIO DE ESTUDIOS CIENTIFICOS Y TECNOLOGICOS DEL ESTADO DE CHIHUAHUA

ALINEACIÓN AL PLAN ESTATAL DE DESARROLLO

E103T2 - DESARROLLO HUMANO Y SOCIAL - EDUCACIÓN - DERECHOS HUMANOS E INCLUSIÓN SOCIAL

PROGRAMA - 2E058C1 COBERTURA EN EDUCACIÓN EN BACHILLERATO TECNOLÓGICO 2020

DEFINICIÓN	BENEFICIARIOS			
	TIPO	TOTAL	MUJERES	HOMBRES
Otorgar las oportunidades de ingreso, permanencia y culminación escolar a las y los estudiantes de Educación en Bachillerato Tecnológico, mediante acciones que permitan una formación educativa integral.	Alumnas y alumnos	13,652	6,357	7,295

INDICADORES DESTINADOS A LA ATENCIÓN DE JÓVENES

OBJETIVO A MEDIR		DATOS DEL INDICADOR				
NIVEL	RESUMEN NARRATIVO	NOMBRE	FÓRMULA	META		
FIN	Contribuir a incrementar la calidad de la educación en el ingreso, permanencia y culminación en los estudios de educación media superior a través de un servicio equitativo e incluyente	Variación porcentual de la cobertura de atención en educación media superior	$((MIAA/MTIAA)-1)*100$	MIAA = Matricula de inicio del año actual MTIAA = Matricula total de inicio del año anterior.	13,652	2.45
PROPOSITO	Las alumnas y los alumnos reciben servicios de educación media superior con calidad	Porcentaje de cobertura educativa global.	$(NTEESP/NTIPS)*100$	NTEESP = Número total de las y los estudiantes que egresan de secundaria en el periodo. NTIPS = Número total de las y los estudiantes inscritos en primer semestre.	53,423	941.37
COMPONENTE C01	Permanencia en la educación para todos en los planteles del Colegio de Estudios Científicos y Tecnológicos.	Porcentaje de atención a la demanda global.	$(NTEIPS/NTFSI)*100$	NTEIPS = Número total de las alumnas y alumnos inscritos en primer semestre. NTFSI = Número total de Fichas de solicitud de ingreso.	5,675	99.91
		Porcentaje de abandono escolar.	$(NTEAC/NTEMI)*100$	NTEAC = Número total de estudiantes que abandonaron el ciclo escolar NTEMI = Número total de las y los estudiantes en la matrícula al inicio	5,700	11.35
COMPONENTE C02	Mantenimiento y equipamiento pertinente para los planteles	Porcentaje de edificios construidos, equipados y mantenidos pertinentemente en el año.	$(NTPEM/NTp)*100$	NTPEM = Número total de plantoteles equipados y mantenidos NTp = Número total de planteles	1,550	100
					13,652	23

**GOBIERNO DEL ESTADO DE CHIHUAHUA
PRESUPUESTO DE EGRESOS 2020
PRESUPUESTO BASADO EN RESULTADOS**

406 - COLEGIO DE ESTUDIOS CIENTIFICOS Y TECNOLOGICOS DEL ESTADO DE CHIHUAHUA

ALINEACIÓN AL PLAN ESTATAL DE DESARROLLO

E103T2 - DESARROLLO HUMANO Y SOCIAL - EDUCACIÓN - DERECHOS HUMANOS E INCLUSIÓN SOCIAL

PROGRAMA - 2E058C1 COBERTURA EN EDUCACIÓN EN BACHILLERATO TECNOLÓGICO 2020

DEFINICIÓN	BENEFICIARIOS			
	TIPO	TOTAL	MUJERES	HOMBRES
Otorgar las oportunidades de ingreso, permanencia y culminación escolar a las y los estudiantes de Educación en Bachillerato Tecnológico, mediante acciones que permitan una formación educativa integral.	Alumnas y alumnos	13,652	6,357	7,295

INDICADORES DESTINADOS A LA ATENCIÓN DE JÓVENES

OBJETIVO A MEDIR		DATOS DEL INDICADOR				
NIVEL	RESUMEN NARRATIVO	NOMBRE	FÓRMULA	META		
ACTIVIDAD C0101	Incrementar la cobertura educativa en los planteles.	Porcentaje de crecimiento de la matrícula global.	$(MIGCAc/MIGCA_n) * 100$	MIGCAc = Matrícula de inicio global del ciclo actual. MIGCA_n = Matrícula de inicio global del ciclo anterior	13,652 13,326	102.45
ACTIVIDAD C0102	Operación de becas para las y los estudiantes.	Porcentaje de las y los estudiantes beneficiados por becas.	$(NEB/NTEMI) * 100$	NEB = NEB= Número de estudiantes becados. NTEMI = NTEMI= Número total de estudiantes en la matrícula de inicio.	13,652 13,652	100
ACTIVIDAD C0103	Difusión y comunicación institucional del subsistema.	Promedio de actividades por plantel destinadas a la difusión institucional.	$(SAPDDI/NTP)$	SAPDDI = Suma de actividades por plantel destinados a la difusión institucional. NTP = Número total de planteles.	23 23	1
ACTIVIDAD C0104	Dotación de materiales didácticos y bibliográficos.	Promedio de libros pertinentes en el acervo escolar por estudiante	$(NLPA/NTEMIS)$	NLPA = Número de libros pertinentes en el acervo escolar NTEMIS = Número total de estudiantes en la matrícula al inicio de semestre	17,915 13,652	1.31
ACTIVIDAD C0105	Elaboración de eventos deportivos, cívicos y artísticos en el año.	Porcentaje de eventos cívicos, artísticos, culturales y deportivos.	$(TERA/TEPA) * 100$	TERA = Total de eventos realizados en el año. TEPA = Total de eventos proyectados en el año.	96 96	100
ACTIVIDAD C0106	Realización de actividades de protección civil, seguridad escolar y prevención de situaciones de	Promedio de actividades por plantel destinadas a la protección civil, seguridad	$(SARA/TAPA)$	SARA = Suma de actividades realizadas en el año.	46	1

**GOBIERNO DEL ESTADO DE CHIHUAHUA
PRESUPUESTO DE EGRESOS 2020
PRESUPUESTO BASADO EN RESULTADOS**

406 - COLEGIO DE ESTUDIOS CIENTIFICOS Y TECNOLOGICOS DEL ESTADO DE CHIHUAHUA

ALINEACIÓN AL PLAN ESTATAL DE DESARROLLO

E103T2 - DESARROLLO HUMANO Y SOCIAL - EDUCACIÓN - DERECHOS HUMANOS E INCLUSIÓN SOCIAL

PROGRAMA - 2E058C1 COBERTURA EN EDUCACIÓN EN BACHILLERATO TECNOLÓGICO 2020

DEFINICIÓN	BENEFICIARIOS			
	TIPO	TOTAL	MUJERES	HOMBRES
Otorgar las oportunidades de ingreso, permanencia y culminación escolar a las y los estudiantes de Educación en Bachillerato Tecnológico, mediante acciones que permitan una formación educativa integral.	Alumnas y alumnos	13,652	6,357	7,295

INDICADORES DESTINADOS A LA ATENCIÓN DE JÓVENES

OBJETIVO A MEDIR		DATOS DEL INDICADOR				
NIVEL	RESUMEN NARRATIVO	NOMBRE	FÓRMULA	META		
	riesgo.	escolar y prevención de situaciones de riesgo.		TAPA = Total de actividades programadas en el año.	46	
ACTIVIDAD C0201	Realización de actividades de equipamiento	Porcentaje de proyectos de equipamiento en los Colegios.	$(NPA/NPP)*100$	NPA = Número de proyectos autorizados NPP = Número de proyectos presentados	2	100
ACTIVIDAD C0202	Realización de actividades de mantenimiento.	Porcentaje de planteles con un plan de mantenimiento.	$(NPPM/NTP)*100$	NPPM = Número de planteles con un plan de mantenimiento. NTP = Número total de planteles.	23	100

**GOBIERNO DEL ESTADO DE CHIHUAHUA
PRESUPUESTO DE EGRESOS 2020
PRESUPUESTO BASADO EN RESULTADOS**

406 - COLEGIO DE ESTUDIOS CIENTIFICOS Y TECNOLOGICOS DEL ESTADO DE CHIHUAHUA

ALINEACIÓN AL PLAN ESTATAL DE DESARROLLO

E103T2 - DESARROLLO HUMANO Y SOCIAL - EDUCACIÓN - DERECHOS HUMANOS E INCLUSIÓN SOCIAL

PROGRAMA - 2E060C1 DOCENCIA EN EDUCACIÓN EN BACHILLERATO 2020

DEFINICIÓN	BENEFICIARIOS			
	TIPO	TOTAL	MUJERES	HOMBRES
Se orienta a las acciones y proyectos que permitan la profesionalización de manera permanente y efectiva al personal docente a través de la formación, capacitación y actualización, para asegurar al alumno una educación integral de calidad.	Alumnas y alumnos	2,983	1,532	1,451

INDICADORES DESTINADOS A LA ATENCIÓN DE JÓVENES

OBJETIVO A MEDIR		DATOS DEL INDICADOR				
NIVEL	RESUMEN NARRATIVO	NOMBRE	FÓRMULA	META		
FIN	Contribuir al mejoramiento de la calidad de vida de los habitantes de 14 a 18 años del Estado de Chihuahua mediante el incremento de la calidad educativa.	Porcentaje de alumnos de nuevo ingreso en el colegio.	$(NTAIC/NYH)*100$	NTAIC = Total de personas de 14 a 18 años que ingresan al colegio NYH = Total de habitantes de entre 14 y 18 años	1,234	0.37
PROPOSITO	Las alumnas y los alumnos del Colegio de Estudios Científicos y Tecnológicos del Estado de Chihuahua incrementan la calidad de su educación.	Promedio de aprovechamiento general.	$(SPAGP/NTP)$	SPAGP = Suma de promedios de aprovechamientos generales por planrel NTP = Total de planteles	232	8
COMPONENTE C01	Estrategias para el mejoramiento de los aprendizajes implementadas.	Porcentaje de eficiencia terminal global.	$(NTEEG/NTEMIG)*100$	NTEEG = Número total de las y los estudiantes egresados en la generación. NTEMIG = Número total de las y los estudiantes en la matrícula de inicio de la generación	616	20.65
COMPONENTE C02	Servicio docente profesionalizado.	Porcentaje de personal docente titulado en educación superior.	$(NDTES/NTDICE)*100$	NDTES = Número de las y los docentes titulados en educación superior NTDICE = Número total de las y los docentes al inicio del ciclo escolar	78	100
ACTIVIDAD C0101	Atención a los alumnos con problemas de aprendizaje	Porcentaje de alumnos aprobados que recibieron tutorías académicas.	$(NAART/NTAR)*100$	NAART = Numero de alumnos aprobados que recibieron tutorías académicas NTAR = Numero total de alumnos reprobados	108	50

**GOBIERNO DEL ESTADO DE CHIHUAHUA
PRESUPUESTO DE EGRESOS 2020
PRESUPUESTO BASADO EN RESULTADOS**

406 - COLEGIO DE ESTUDIOS CIENTIFICOS Y TECNOLOGICOS DEL ESTADO DE CHIHUAHUA

ALINEACIÓN AL PLAN ESTATAL DE DESARROLLO

E103T2 - DESARROLLO HUMANO Y SOCIAL - EDUCACIÓN - DERECHOS HUMANOS E INCLUSIÓN SOCIAL

PROGRAMA - 2E060C1 DOCENCIA EN EDUCACIÓN EN BACHILLERATO 2020

DEFINICIÓN	BENEFICIARIOS			
	TIPO	TOTAL	MUJERES	HOMBRES
Se orienta a las acciones y proyectos que permitan la profesionalización de manera permanente y efectiva al personal docente a través de la formación, capacitación y actualización, para asegurar al alumno una educación integral de calidad.	Alumnas y alumnos	2,983	1,532	1,451

INDICADORES DESTINADOS A LA ATENCIÓN DE JÓVENES

OBJETIVO A MEDIR		DATOS DEL INDICADOR				
NIVEL	RESUMEN NARRATIVO	NOMBRE	FÓRMULA	META		
ACTIVIDAD C0102	Implementación de prototipos tecnológicos y didácticos innovadores.	Porcentaje de productos o prototipos científicos y tecnológicos.	$(NPPDP/NTPPEA)*100$	NPPDP = Número de productos o prototipos didácticos presentados NTPPEA = Número total de productos o prototipos esperados en el año	29	100
ACTIVIDAD C0201	Regulación en el ingreso y permanencia de los docentes.	Porcentaje de personal docente de nuevo ingreso contratado en base a concurso de oposición.	$(NPDCBEO/NTPDCP)*100$	NPDCBEO = Número de personal docente contratado en base al examen de oposición NTPDCP = Número total de personal docente contratado en el período.	32	100
ACTIVIDAD C0202	Operación de reconocimientos y estímulos para el docente.	Porcentaje de las y los docentes beneficiados por el programa de reconocimiento y estímulos.	$(NDBP/NTD)*100$	NDBP = Número de las y los docentes beneficiados por el programa NTD = Número total de las y los docentes	32	42.11

**GOBIERNO DEL ESTADO DE CHIHUAHUA
PRESUPUESTO DE EGRESOS 2020
PRESUPUESTO BASADO EN RESULTADOS**

406 - COLEGIO DE ESTUDIOS CIENTIFICOS Y TECNOLOGICOS DEL ESTADO DE CHIHUAHUA

ALINEACIÓN AL PLAN ESTATAL DE DESARROLLO

E103T2 - DESARROLLO HUMANO Y SOCIAL - EDUCACIÓN - DERECHOS HUMANOS E INCLUSIÓN SOCIAL

PROGRAMA - 2E061C1 DOCENCIA EN EDUCACIÓN EN BACHILLERATO TECNOLÓGICO 2020

DEFINICIÓN	BENEFICIARIOS			
	TIPO	TOTAL	MUJERES	HOMBRES
Se orienta a las acciones y proyectos que permitan la correcta prestación y regulación del servicio educativo docente en bachillerato tecnológico mediante criterios de mejora de la calidad.	Alumnas y alumnos	13,652	6,357	7,295

INDICADORES DESTINADOS A LA ATENCIÓN DE JÓVENES

OBJETIVO A MEDIR		DATOS DEL INDICADOR				
NIVEL	RESUMEN NARRATIVO	NOMBRE	FÓRMULA	META		
FIN	Contribuir al mejoramiento de la calidad de vida de los habitantes de 14 a 18 años del Estado de Chihuahua mediante el incremento de la calidad educativa	Porcentaje de alumnos de nuevo ingreso en el colegio	$(NTAIC/NYH)*100$	NTAIC = Número total de personas de 14 a 18 años que ingresan al colegio. NYH = Número total de habitantes de entre 14 y 18 años.	5,675	1.68
PROPOSITO	Las alumnas y los alumnos del Colegio de Estudios Científicos y Tecnológicos del Estado de Chihuahua incrementan la calidad de su educación	Promedio de aprovechamiento general	$(SPAGP/NTP)$	SPAGP = Suma de promedios de aprovechamientos generales por plantel. NTP = Numero total de planteles.	170	7.39
COMPONENTE C01	Estrategias para el mejoramiento de los aprendizajes implementada.	Porcentaje de eficiencia terminal global.	$(NTEEG/NTEMIG)*100$	NTEEG = Número total de las y los estudiantes egresados en la generación. NTEMIG = Número total de las y los estudiantes en la matrícula de inicio de la generación	2,380	17.43
COMPONENTE C02	Servicio docente profesionalizado.	Porcentaje de personal docente titulado en educación superior	$(NDTES/NTDICE)*100$	NDTES = Número de las y los docentes titulados en educación superior NTDICE = Número total de las y los docentes al inicio del ciclo escolar	340	100
ACTIVIDAD C0101	Atención a los alumnos con problemas de aprendizaje	Porcentaje de alumnos que recibieron tutorías académicas.	$(NAART/NTAR)*100$	NAART = Número de alumnos aprobados que recibieron tutorías académicas NTAR = Número total de alumnos	767	50
					1,534	

**GOBIERNO DEL ESTADO DE CHIHUAHUA
PRESUPUESTO DE EGRESOS 2020
PRESUPUESTO BASADO EN RESULTADOS**

406 - COLEGIO DE ESTUDIOS CIENTIFICOS Y TECNOLOGICOS DEL ESTADO DE CHIHUAHUA

ALINEACIÓN AL PLAN ESTATAL DE DESARROLLO

E103T2 - DESARROLLO HUMANO Y SOCIAL - EDUCACIÓN - DERECHOS HUMANOS E INCLUSIÓN SOCIAL

PROGRAMA - 2E061C1 DOCENCIA EN EDUCACIÓN EN BACHILLERATO TECNOLÓGICO 2020

DEFINICIÓN	BENEFICIARIOS			
	TIPO	TOTAL	MUJERES	HOMBRES
Se orienta a las acciones y proyectos que permitan la correcta prestación y regulación del servicio educativo docente en bachillerato tecnológico mediante criterios de mejora de la calidad.	Alumnas y alumnos	13,652	6,357	7,295

INDICADORES DESTINADOS A LA ATENCIÓN DE JÓVENES

OBJETIVO A MEDIR		DATOS DEL INDICADOR				
NIVEL	RESUMEN NARRATIVO	NOMBRE	FÓRMULA	META		
ACTIVIDAD C0102	Operación de titulación de alumnos.	Porcentaje de las y los egresados titulados	$(\text{NEGT}/\text{NTEEG}) * 100$	reprobados NEGT = Número de las y los egresados de la generación titulados. NTEEG = Número total de las y los estudiantes egresados en la generación.	2,400 2,400	100
ACTIVIDAD C0103	Implementación de prototipos tecnológicos y didácticos innovadores.	Porcentaje de productos o prototipos científicos y tecnológicos.	$(\text{NPPDP}/\text{NTPPEA}) * 100$	NPPDP = Número de productos o prototipos didácticos presentados NTPPEA = Número total de productos o prototipos esperados en el año.	23 23	100
ACTIVIDAD C0201	Regulación en el ingreso y permanencia de los docentes.	Porcentaje de personal docente de nuevo ingreso contratado en base a concurso de oposición.	$(\text{NPDCBEO}/\text{NTPDCP}) * 100$	NPDCBEO = Número de personal docente contratado en base al examen de oposición NTPDCP = Número total de personal docente contratado en el período.	115 115	100
ACTIVIDAD C0202	Operación de reconocimientos y estímulos para el docente.	Porcentaje de las y los docentes beneficiados por el programa de reconocimiento y estímulos.	$(\text{NDBP}/\text{NTD}) * 100$	NDBP = Número de las y los docentes beneficiados por el programa NTD = Número total de las y los docentes	115 337	34.12

**GOBIERNO DEL ESTADO DE CHIHUAHUA
PRESUPUESTO DE EGRESOS 2020
PRESUPUESTO BASADO EN RESULTADOS**

418 - UNIVERSIDAD AUTONOMA DE CHIHUAHUA

ALINEACIÓN AL PLAN ESTATAL DE DESARROLLO

E103T2 - DESARROLLO HUMANO Y SOCIAL - EDUCACIÓN - DERECHOS HUMANOS E INCLUSIÓN SOCIAL

PROGRAMA - 2E051C1 VINCULACIÓN Y SERVICIOS EDUCATIVOS 2020

DEFINICIÓN	BENEFICIARIOS			
	TIPO	TOTAL	MUJERES	HOMBRES
Disposición permanente y oportuna de los recursos humanos, materiales y financieros para beneficiar a las alumnas y alumnos usuarios de trámites y servicios educativos a fin de que realicen sus gestiones de manera rápida y eficaz, cumpliendo con el control interno y rendición de cuentas bajo los principios de eficacia, eficiencia, calidad y economía.	Alumnas y alumnos	28,317	15,311	13,006

INDICADORES DESTINADOS A LA ATENCIÓN DE JÓVENES

OBJETIVO A MEDIR		DATOS DEL INDICADOR				
NIVEL	RESUMEN NARRATIVO	NOMBRE	FÓRMULA	META		
PROPOSITO	Alumnas y alumnos formados de manera integral, socialmente responsables y con sólidas competencias se incorporan en los escenarios laborales para desarrollarse en un entorno global	Porcentaje de egresados incorporados en el sector laboral	$(TEISL / TEE) * 100$	TEISL = Total de egresados encuestados incorporados en el sector laboral TEE = Total de Egresados Encuestados	2,200	62.31

**GOBIERNO DEL ESTADO DE CHIHUAHUA
PRESUPUESTO DE EGRESOS 2020
PRESUPUESTO BASADO EN RESULTADOS**

418 - UNIVERSIDAD AUTONOMA DE CHIHUAHUA

ALINEACIÓN AL PLAN ESTATAL DE DESARROLLO

E103T2 - DESARROLLO HUMANO Y SOCIAL - EDUCACIÓN - DERECHOS HUMANOS E INCLUSIÓN SOCIAL

PROGRAMA - 2E068C1 COBERTURA EN EDUCACIÓN SUPERIOR LICENCIATURA 2020

DEFINICIÓN	BENEFICIARIOS			
	TIPO	TOTAL	MUJERES	HOMBRES
Se orienta a las acciones y proyectos de regulación, desarrollo, promoción y prestación de servicios educativos que otorguen mayores oportunidades de acceso a la educación superior a nivel superior universitario o profesional asociado, licenciatura y universitaria para las y los alumnos.	Alumnas y alumnos	11,100	5,722	5,378

INDICADORES DESTINADOS A LA ATENCIÓN DE JÓVENES

OBJETIVO A MEDIR		DATOS DEL INDICADOR				
NIVEL	RESUMEN NARRATIVO	NOMBRE	FÓRMULA	META		
PROPOSITO	Alumnas y alumnos acceden con igualdad de oportunidades a los servicios de educación superior ofrecidos	Porcentaje de absorción de la matrícula egresada de media superior estatal que ingresa a nivel superior en la Universidad Autónoma de Chihuahua (UACH)	$(AC / MEMS_ECH) * 100$	AC = Número de alumnas y alumnos aceptados en el servicio de educación superior en la Universidad Autónoma de Chihuahua (UACH) MEMS_ECH = Matrícula egresada de media superior en el estado de Chihuahua	11,100 43,247	25.67

**GOBIERNO DEL ESTADO DE CHIHUAHUA
PRESUPUESTO DE EGRESOS 2020
PRESUPUESTO BASADO EN RESULTADOS**

418 - UNIVERSIDAD AUTONOMA DE CHIHUAHUA

ALINEACIÓN AL PLAN ESTATAL DE DESARROLLO

E103T2 - DESARROLLO HUMANO Y SOCIAL - EDUCACIÓN - DERECHOS HUMANOS E INCLUSIÓN SOCIAL

PROGRAMA - 2E072C1 DOCENCIA EN EDUCACIÓN SUPERIOR LICENCIATURA 2020

DEFINICIÓN	BENEFICIARIOS			
	TIPO	TOTAL	MUJERES	HOMBRES
Se orienta a las acciones y proyectos que permiten la correcta prestación y regulación de los servicios para educación superior en licenciatura, que aporten mayor calidad a la educación que se brinda en nivel superior universitario o profesional asociado, licenciatura y universitaria	Alumnas y alumnos	26,686	14,475	12,211

INDICADORES DESTINADOS A LA ATENCIÓN DE JÓVENES

OBJETIVO A MEDIR		DATOS DEL INDICADOR				
NIVEL	RESUMEN NARRATIVO	NOMBRE	FÓRMULA	META		
PROPOSITO	Alumnas y alumnos concluyen su educación superior en programas educativos de calidad, formados de manera integral y con sentido humanista	Porcentaje de las y los egresados de programas educativos reconocidos por su buena calidad	(AE_PEBC/ AET) *100	AE_PEBC = Total de alumnas y alumnos egresados de programas educativos reconocidos por su buena calidad AET = Total de alumnas y alumnos egresados	2,884	69.49
					4,150	

**GOBIERNO DEL ESTADO DE CHIHUAHUA
PRESUPUESTO DE EGRESOS 2020
PRESUPUESTO BASADO EN RESULTADOS**

418 - UNIVERSIDAD AUTONOMA DE CHIHUAHUA

ALINEACIÓN AL PLAN ESTATAL DE DESARROLLO

E103T2 - DESARROLLO HUMANO Y SOCIAL - EDUCACIÓN - DERECHOS HUMANOS E INCLUSIÓN SOCIAL

PROGRAMA - 2E073C1 DOCENCIA EN EDUCACIÓN SUPERIOR POSGRADO 2020

DEFINICIÓN	BENEFICIARIOS			
	TIPO	TOTAL	MUJERES	HOMBRES
El programa de docencia se orienta exclusivamente al posgrado; lo que significa que forma investigadores especializados en temáticas socio ambientales, de sustentabilidad, humanísticas, tecnologías de información (TICS) que son entregados a la sociedad permitiendo la mejora continua en la educación, calidad de vida y una sociedad más comprometida con la cultura, ambiente y compromiso social. Lo anterior permite la operación de un laboratorio de ideas en apoyo a la confexión de políticas públicas	Alumnos y alumnas	1,631	795	836

INDICADORES DESTINADOS A LA ATENCIÓN DE JÓVENES

OBJETIVO A MEDIR		DATOS DEL INDICADOR				
NIVEL	RESUMEN NARRATIVO	NOMBRE	FÓRMULA	META		
PROPOSITO	Las alumnas y los alumnos cuentan con una formación de alto nivel desarrollandose como profesionistas científicos, tecnólogos y líderes socialmente responsables; capaces de solucionar, crear, innovar y eficientar el uso sustentable de recursos	Porcentaje de profesionistas a nivel posgrado del estado atendidas por la Universidad Autónoma de Chihuahua (UACH)	$(\text{TPP_UACH}/\text{TPP_ECH}) * 100$	TPP_UACH = Total de profesionistas a nivel posgrado atendidos en la Universidad Autónoma de Chihuahua (UACH) TPP_ECH = Total de profesionistas a nivel posgrado del estado de Chihuahua	1,522	21.73
					7,005	

**GOBIERNO DEL ESTADO DE CHIHUAHUA
PRESUPUESTO DE EGRESOS 2020
PRESUPUESTO BASADO EN RESULTADOS**

418 - UNIVERSIDAD AUTONOMA DE CHIHUAHUA

ALINEACIÓN AL PLAN ESTATAL DE DESARROLLO

E103T2 - DESARROLLO HUMANO Y SOCIAL - EDUCACIÓN - DERECHOS HUMANOS E INCLUSIÓN SOCIAL

PROGRAMA - 2E142C1 FORTALECIMIENTO DE LA GESTIÓN EDUCATIVA, INCLUYENTE E INNOVADORA 2020

DEFINICIÓN	BENEFICIARIOS			
	TIPO	TOTAL	MUJERES	HOMBRES
Se orienta a la correcta prestación de servicios educativos de nivel superior con el objetivo del aseguramiento de la calidad de las funciones sustantivas y adjetivas de la institución mediante una gestión holística, innovadora, incluyente, eficiente y oportuna de los recursos intelectuales, académicos, financieros y patrimoniales con el objetivo de ser una institución pertinente, socialmente responsable y con alto sentido de pertenencia que satisfaga las necesidades de la comunidad universitaria.	Alumnas y alumnos	28,317	15,311	13,006

INDICADORES DESTINADOS A LA ATENCIÓN DE JÓVENES

OBJETIVO A MEDIR		DATOS DEL INDICADOR				
NIVEL	RESUMEN NARRATIVO	NOMBRE	FÓRMULA	META		
PROPOSITO	Alumnas y alumnos satisfechos con la calidad de la gestión de los servicios educativos de la institución	Porcentaje de alumnas y alumnos satisfechos con la calidad de la gestión educativa de la institución	(ASAG/ME)*100	ASAG = Alumnas y alumnos satisfechos con la administración y gestión de la institución ME = Matrícula encuestada	1,170	78
					1,500	

**GOBIERNO DEL ESTADO DE CHIHUAHUA
PRESUPUESTO DE EGRESOS 2020
PRESUPUESTO BASADO EN RESULTADOS**

426 - INSTITUTO CHIHUAHUENSE DE LA JUVENTUD

ALINEACIÓN AL PLAN ESTATAL DE DESARROLLO

E101T2 - DESARROLLO HUMANO Y SOCIAL - DESARROLLO SOCIAL - DERECHOS HUMANOS E INCLUSIÓN SOCIAL

PROGRAMA - 1S022A1 PROGRAMA IMPULSANDO JUVENTUDES 2020

DEFINICIÓN	BENEFICIARIOS			
	TIPO	TOTAL	MUJERES	HOMBRES
Entrega de apoyos económicos a adolescentes y jóvenes, de 12 a 29 años de edad, de los municipios de Chihuahua y Juárez, con el objetivo de impulsar el desarrollo de proyectos sociales y comunitarios a favor de la prevención de las adicciones, la violencia y el delito.	Las y los adolescentes y jóvenes de 12 a 29 años de los municipios de Chihuahua y Juárez	150	75	75

INDICADORES DESTINADOS A LA ATENCIÓN DE JÓVENES

OBJETIVO A MEDIR		DATOS DEL INDICADOR				
NIVEL	RESUMEN NARRATIVO	NOMBRE	FÓRMULA	META		
COMPONENTE C01	Apoyos para fortalecer proyectos juveniles otorgados	Porcentaje de apoyos entregados a adolescentes y jóvenes por parte del programa impulsando juventudes	$(AE/TAP)*100$	AE = Apoyos entregados TAP = Total de apoyos programados	150 100	150
ACTIVIDAD C0101	Presupuesto ejercido de apoyos económicos y/o en especie para las juventudes	Variación porcentual del presupuesto ejercido en el año actual	$((PEt/PEt1)-1)*100$	PEt = Presupuesto ejercido en el año actual PEt1 = Presupuesto ejercido en el año anterior	300,000 300,000	0

**GOBIERNO DEL ESTADO DE CHIHUAHUA
PRESUPUESTO DE EGRESOS 2020
PRESUPUESTO BASADO EN RESULTADOS**

426 - INSTITUTO CHIHUAHUENSE DE LA JUVENTUD

ALINEACIÓN AL PLAN ESTATAL DE DESARROLLO

E101T2 - DESARROLLO HUMANO Y SOCIAL - DESARROLLO SOCIAL - DERECHOS HUMANOS E INCLUSIÓN SOCIAL

PROGRAMA - 2E029C1 ATENCIÓN A LA JUVENTUD 2020

DEFINICIÓN	BENEFICIARIOS			
	TIPO	TOTAL	MUJERES	HOMBRES
Implementación de actividades lúdico-formativas en materia de prevención y empoderamiento, dirigidas a adolescentes y jóvenes de 12 a 29 años de edad en condiciones de vulnerabilidad del estado de Chihuahua, con el objetivo de fortalecer sus capacidades, habilidades y factores de protección para lograr un desarrollo integral.	Adolescentes y jóvenes de 12 a 29 años del estado de Chihuahua	51,855	25,928	25,927

INDICADORES DESTINADOS A LA ATENCIÓN DE JÓVENES

OBJETIVO A MEDIR		DATOS DEL INDICADOR				
NIVEL	RESUMEN NARRATIVO	NOMBRE	FÓRMULA	META		
FIN	Contribuir al diseño y aplicación de políticas públicas que permitan la prevención de conductas de riesgo de un mayor número de jóvenes chihuahuenses, a través del desarrollo de actividades que promuevan la formación personal, social, técnica y profesional.	Porcentaje de cumplimiento del Programa Atención a la Juventud	$(LA_t/TLAPED_t)*100$	LA = LINEAS DE ACCION ATENDIDAS POR EL PROGRAMA TLAPED = TOTAL DE LINEAS DE ACCION QUE DEBEN SER CUBIERTAS POR EL PROGRAMA	8	100
PROPOSITO	Adolescentes y jóvenes de 12 a 29 años de edad, del estado de Chihuahua, participan en actividades que promueven su desarrollo integral	Porcentaje de adolescentes y jóvenes que participan en actividades para su desarrollo integral	$(JSt/TJEt)*100$	JSt = Jóvenes atendidos en las actividades TJE = Total de jóvenes	51,855	100
COMPONENTE C01	Actividades lúdicas y formativas desarrolladas para fortalecer los factores de protección y reducir las conductas de riesgo realizadas	Porcentaje de actividades para fortalecer los factores de protección y reducir las conductas de riesgo realizadas	$(AIMP/TAP)*100$	AIMP = Actividades impartidas para fortalecer factores de protección y reducir conductas de riesgo TAP = Total de actividades programadas	280	100
COMPONENTE C02	Actividades cívicas para fomentar la participación y el desarrollo juvenil realizadas	Porcentaje de actividades para fomentar la participación y el desarrollo juvenil	$(AFPDJ/AP)*100$	AFPDJ = Actividades para fomentar el empoderamiento y la participación juvenil AP = Actividades programadas	22	100

**GOBIERNO DEL ESTADO DE CHIHUAHUA
PRESUPUESTO DE EGRESOS 2020
PRESUPUESTO BASADO EN RESULTADOS**

426 - INSTITUTO CHIHUAHUENSE DE LA JUVENTUD

ALINEACIÓN AL PLAN ESTATAL DE DESARROLLO

E101T2 - DESARROLLO HUMANO Y SOCIAL - DESARROLLO SOCIAL - DERECHOS HUMANOS E INCLUSIÓN SOCIAL

PROGRAMA - 2E029C1 ATENCIÓN A LA JUVENTUD 2020

DEFINICIÓN	BENEFICIARIOS			
	TIPO	TOTAL	MUJERES	HOMBRES
Implementación de actividades lúdico-formativas en materia de prevención y empoderamiento, dirigidas a adolescentes y jóvenes de 12 a 29 años de edad en condiciones de vulnerabilidad del estado de Chihuahua, con el objetivo de fortalecer sus capacidades, habilidades y factores de protección para lograr un desarrollo integral.	Adolescentes y jóvenes de 12 a 29 años del estado de Chihuahua	51,855	25,928	25,927

INDICADORES DESTINADOS A LA ATENCIÓN DE JÓVENES

OBJETIVO A MEDIR		DATOS DEL INDICADOR				
NIVEL	RESUMEN NARRATIVO	NOMBRE	FÓRMULA	META		
ACTIVIDAD C0101	Realización de talleres, actividades deportivas y culturales para la prevención de las adicciones, la violencia y el delito	Porcentaje de actividades en materia de prevención realizadas	(AR/AP)*100	AR = Actividades realizadas AP = Actividades programadas	82	100
		Porcentaje acciones realizadas en materia de prevención de la violencia contra la mujer	(ARt/APt)*100	ARt = Actividades realizadas para la prevención de violencia contra la mujer APt = Actividades programadas para la prevención de violencia contra la mujer	15	100
		Porcentaje de acciones realizadas para contribuir a disminuir la brecha de desigualdad entre hombres y mujeres en relación a las actividades programadas	(ARt/APt)*100	ARt = Actividades realizadas APt = Actividades programadas	12	100
		Porcentaje de acciones realizadas para la prevención de las adicciones, la violencia y el delito	(AR/AP)*100	AR = Actividades realizadas para la prevención del embarazo AP = Actividades programadas para la prevención del embarazo	197	100
ACTIVIDAD C0201	Realización de foros, talleres y conferencias para impulsar el desarrollo de liderazgos juveniles	Porcentaje de actividades para impulsar el desarrollo de liderazgos juveniles	(AR/AP)*100	AR = Actividades realizadas AP = Actividades programadas	22	100

**GOBIERNO DEL ESTADO DE CHIHUAHUA
PRESUPUESTO DE EGRESOS 2020
PRESUPUESTO BASADO EN RESULTADOS**

426 - INSTITUTO CHIHUAHUENSE DE LA JUVENTUD

ALINEACIÓN AL PLAN ESTATAL DE DESARROLLO

E101T2 - DESARROLLO HUMANO Y SOCIAL - DESARROLLO SOCIAL - DERECHOS HUMANOS E INCLUSIÓN SOCIAL

PROGRAMA - 2P026L2 INSTITUCIONALIZACIÓN DE LA PERSPECTIVA DE JUVENTUDES 2020

DEFINICIÓN	BENEFICIARIOS			
	TIPO	TOTAL	MUJERES	HOMBRES
Promueve la incorporación de la perspectiva de juventudes en las políticas públicas reconociendo a las juventudes como sujetos de derecho y que sea tomada en cuenta su participación, a través de personas capacitadas.	Personas capacitadas	4,101	2,051	2,050

INDICADORES DESTINADOS A LA ATENCIÓN DE JÓVENES

OBJETIVO A MEDIR		DATOS DEL INDICADOR				
NIVEL	RESUMEN NARRATIVO	NOMBRE	FÓRMULA	META		
COMPONENTE C01	Actividades para la promoción de la transversalización de la perspectiva de juventudes realizadas	Porcentaje de actividades realizadas para promover la perspectiva de juventudes	(AR/AP)*100	AR = Actividades realizadas AP = Actividades programadas	111 111	100
ACTIVIDAD C0101	Actividades de capacitación en materia de juventudes realizadas	Porcentaje de actividades de capacitación realizadas en relación a las programadas	(AR/AP)*100	AR = Actividades de capacitación realizadas AP = Actividades de capacitación programadas	40 40	100

**GOBIERNO DEL ESTADO DE CHIHUAHUA
PRESUPUESTO DE EGRESOS 2020
PRESUPUESTO BASADO EN RESULTADOS**

431 - UNIVERSIDAD POLITECNICA DE CHIHUAHUA

ALINEACIÓN AL PLAN ESTATAL DE DESARROLLO

E103T2 - DESARROLLO HUMANO Y SOCIAL - EDUCACIÓN - DERECHOS HUMANOS E INCLUSIÓN SOCIAL

PROGRAMA - 2E140C1 VINCULACIÓN, EXTENSIÓN Y SERVICIOS ACADÉMICOS EN EDUCACIÓN MEDIA SUPERIOR Y SUPERIOR 2020

DEFINICIÓN	BENEFICIARIOS			
	TIPO	TOTAL	MUJERES	HOMBRES
Fortalecer los esquemas de vinculación de los egresados de educación superior con el sector educativo, social y productivo que incidan en el bienestar social, el crecimiento económico y la transferencia de conocimientos científicos tecnológicos con un alto grado de responsabilidad social, mediante la disposición transparente y oportuna de los recursos. Así como la difusión y divulgación del arte, la cultura y la ciencia en conjunto con la promoción del deporte para el fortalecimiento de la formación integral de manera incluyente y con sentido humanista que aporten soluciones innovadoras al entorno.	Egresados	1,220	312	908

INDICADORES DESTINADOS A LA ATENCIÓN DE JÓVENES

OBJETIVO A MEDIR		DATOS DEL INDICADOR				
NIVEL	RESUMEN NARRATIVO	NOMBRE	FÓRMULA	META		
COMPONENTE C01	Obligaciones cumplidas	Porcentaje de proyectos liberados	$(PL/TP)*100$	PL = Proyectos liberados TP = Total de proyectos	2 2	100
COMPONENTE C02	Firma de convenios de colaboración (proyectos) incrementada	Porcentaje de firma de convenios	$(CP/TC)*100$	CP = Convenios con proyecto TC = Convenios	15 80	18.75
COMPONENTE C03	Reconocimiento de la Universidad Politécnica de Chihuahua incrementada	Porcentaje de satisfacción del egresado	$(ES/TE)*100$	ES = Egresados satisfechos TE = Total de egresados	179 198	90.4
COMPONENTE C04	Desarrollo personal de los estudiantes incrementado	Porcentaje de matrícula que participa en actividades extracurriculares	$(EP/M)*100$	EP = Estudiantes que participan M = Matrícula	367 1,050	34.95
ACTIVIDAD C0101	Realización de seguimiento, evaluación y gestión	Porcentaje de fondos extraordinarios	$(FE/TFE)*100$	FE = Fondos extraordinarios TFE = Total de fondos extraordinarios	2 2	100
ACTIVIDAD C0102	Cumplimiento a requerimientos de Transparencia y SCG	Variación porcentual del cumplimiento a requerimientos legales	$((\text{Clañoact}/\text{Clañoant})-1)*100$	Clañoact = Calificación ICHITAIP año actual Clañoant = Calificación ICHITAIP año anterior	10 7	42.86
ACTIVIDAD C0201	Gestión de convenios con diversos sectores	Porcentaje de convenios formalizados	$(CF/CG)*100$	CF = Convenios formalizados CG = Convenios gestionados	80 80	100
ACTIVIDAD C0202	Realización de proyectos de estancias/estadias de impacto	Porcentaje de aprobación en estadias	$(EAE/ECE)*100$	EAE = Estudiantes que aprueban estadias ECE = Estudiantes que cursan estadias	198 198	100

**GOBIERNO DEL ESTADO DE CHIHUAHUA
PRESUPUESTO DE EGRESOS 2020
PRESUPUESTO BASADO EN RESULTADOS**

431 - UNIVERSIDAD POLITECNICA DE CHIHUAHUA

ALINEACIÓN AL PLAN ESTATAL DE DESARROLLO

E103T2 - DESARROLLO HUMANO Y SOCIAL - EDUCACIÓN - DERECHOS HUMANOS E INCLUSIÓN SOCIAL

PROGRAMA - 2E140C1 VINCULACIÓN, EXTENSIÓN Y SERVICIOS ACADÉMICOS EN EDUCACIÓN MEDIA SUPERIOR Y SUPERIOR 2020

DEFINICIÓN	BENEFICIARIOS			
	TIPO	TOTAL	MUJERES	HOMBRES
Fortalecer los esquemas de vinculación de los egresados de educación superior con el sector educativo, social y productivo que incidan en el bienestar social, el crecimiento económico y la transferencia de conocimientos científicos tecnológicos con un alto grado de responsabilidad social, mediante la disposición transparente y oportuna de los recursos. Así como la difusión y divulgación del arte, la cultura y la ciencia en conjunto con la promoción del deporte para el fortalecimiento de la formación integral de manera incluyente y con sentido humanista que aporten soluciones innovadoras al entorno.	Egresados	1,220	312	908

INDICADORES DESTINADOS A LA ATENCIÓN DE JÓVENES

OBJETIVO A MEDIR		DATOS DEL INDICADOR				
NIVEL	RESUMEN NARRATIVO	NOMBRE	FÓRMULA	META		
ACTIVIDAD C0301	Realización de servicios tecnológicos y educación continua	Servicios tecnológicos y de educación continua ofrecidos	$(SER/SEP)*100$	SER = Servicios al exterior realizados SEP = Servicios al exterior programados	20	100
ACTIVIDAD C0302	Realización de seguimiento a egresados	Porcentaje de encuesta a egresados	$(EE/TE)*100$	EE = Egresados encuestados TE = Total de egresados	1,098	90
ACTIVIDAD C0401	Realización de actividades de fomento al deporte, cultura y cuidado al medio ambiente	Porcentaje de actividades extracurriculares	$(AE/AP)*100$	AE = Actividades extracurriculares AP = Actividades programadas	20	100

**GOBIERNO DEL ESTADO DE CHIHUAHUA
PRESUPUESTO DE EGRESOS 2020
PRESUPUESTO BASADO EN RESULTADOS**

431 - UNIVERSIDAD POLITECNICA DE CHIHUAHUA

ALINEACIÓN AL PLAN ESTATAL DE DESARROLLO

E103T2 - DESARROLLO HUMANO Y SOCIAL - EDUCACIÓN - DERECHOS HUMANOS E INCLUSIÓN SOCIAL

PROGRAMA - 2E146C1 CALIDAD EN LOS SERVICIOS DE EDUCACIÓN SUPERIOR TECNOLÓGICA 2020

DEFINICIÓN	BENEFICIARIOS			
	TIPO	TOTAL	MUJERES	HOMBRES
Asegurar la calidad educativa de las alumnas y alumnos mediante Programa Educativos Acreditados y/o Evaluados y la disposición de los recursos humanos, materiales y financieros necesarios para la operación del sistema educativo estatal, incluye actividades de la administración central y unidades de apoyo académico-administrativo así como de planeación, organización, dirección, evaluación, control, seguimiento, transparencia y rendición de cuentas; todo el proceso bajo los principios de eficacia, eficiencia, calidad y economía.	Alumnos y alumnas de educación superior tecnológica	1,050	263	787

INDICADORES DESTINADOS A LA ATENCIÓN DE JÓVENES

OBJETIVO A MEDIR		DATOS DEL INDICADOR				
NIVEL	RESUMEN NARRATIVO	NOMBRE	FÓRMULA	META		
COMPONENTE C01	Acompañamiento académico brindado	Porcentaje de retención	$(EI/AP)*100$	EI = Estudiantes inscritos AP = Aprobados del cuatrimestre anterior	849 1,035	82.03
COMPONENTE C02	Difusión proporcionada	Variación porcentual de la captación de nuevo ingreso	$((MatAct/MatAnt)-1)*100$	MatAct = Matrícula del año actual MatAnt = Matrícula del año anterior	495 465	6.45
COMPONENTE C03	Infraestructura y equipos operando	Porcentaje de capacidad instalada	$(Mat/CI)*100$	Mat = Matrícula alcanzada CI = Capacidad instalada	1,050 1,540	68.18
COMPONENTE C04	Servicios educativos de calidad brindados	Porcentaje de satisfacción de los estudiantes	$(ES/EE)*100$	ES = Estudiantes satisfechos EE = Estudiantes encuestados	213 250	85.2
ACTIVIDAD C0101	Capacitación al personal	Porcentaje de cumplimiento al programa de capacitación	$(CR/CP)*100$	CR = Cursos realizados CP = Cursos programados	20 20	100
ACTIVIDAD C0102	Impartición de tutorías/asesorías	Porcentaje de aprobación	$(EAP/EAS)*100$	EAP = Estudiantes aprobados EAS = Estudiantes asesorados	184 200	92
ACTIVIDAD C0201	Realización de visitas y promoción	Porcentaje de visitas de difusión	$(VR/VP)*100$	VR = Visitas realizadas VP = Visitas programadas	25 25	100
ACTIVIDAD C0301	Realización de actividades de mantenimiento correctivo y preventivo	Porcentaje de cumplimiento a los programas de mantenimiento	$(AR/AP)*100$	AR = Actividades realizadas AP = Actividades en programas anuales	350 350	100
ACTIVIDAD C0401	Acreditación de programas educativos pertinentes	Porcentaje de acreditación de programas educativos	$(PA/PE)*100$	PA = Programas acreditados PE = Programas educativos	4 5	80

**GOBIERNO DEL ESTADO DE CHIHUAHUA
PRESUPUESTO DE EGRESOS 2020
PRESUPUESTO BASADO EN RESULTADOS**

432 - UNIVERSIDAD TECNOLÓGICA DE LA TARAHUMARA

ALINEACIÓN AL PLAN ESTATAL DE DESARROLLO

E103T2 - DESARROLLO HUMANO Y SOCIAL - EDUCACIÓN - DERECHOS HUMANOS E INCLUSIÓN SOCIAL

PROGRAMA - 2E051C1 VINCULACIÓN Y SERVICIOS EDUCATIVOS 2020

DEFINICIÓN	BENEFICIARIOS			
	TIPO	TOTAL	MUJERES	HOMBRES
Disposición permanente y oportuna de los recursos humanos, materiales y financieros para beneficiar a las alumnas y alumnos usuarios de trámites y servicios educativos a fin de que realicen sus gestiones de manera rápida y eficaz, cumpliendo con el control interno y rendición de cuentas bajo los principios de eficacia, eficiencia, calidad y economía.	Alumnos egresados de educación superior	380	190	190

INDICADORES DESTINADOS A LA ATENCIÓN DE JÓVENES

OBJETIVO A MEDIR		DATOS DEL INDICADOR				
NIVEL	RESUMEN NARRATIVO	NOMBRE	FÓRMULA	META		
ACTIVIDAD C0101	Seguimiento a empresas establecidas a través de la incubadora de empresas.	Empresas incubadas establecidas	$(EE/EI)*100$	EE = Empresas establecidas EI = Empresas incubadas	15	100
ACTIVIDAD C0102	Implementación del programa de capacitación en desarrollo de empresas.	Porcentaje de alumnos capacitados en desarrollo de empresas	$(ACDE/MA)*100$	ACDE = Número de alumnos capacitados en desarrollo de empresas MA = Matrícula actual	120	21.82
ACTIVIDAD C0201	Implementación y desarrollo de servicios al exterior.	Porcentaje de servicios al exterior programados.	$(SEPS/SEP_)*100$	SEPS = Servicios al exterior Proporcionados SEP_ = Servicios al exterior programados	18	100
ACTIVIDAD C0301	Operación de la Bolsa de trabajo.	Porcentaje de usuarios de la bolsa de trabajo	$(ECBT/UBT)*100$	ECBT = Número de egresados colocados por la bolsa de trabajo. UBT = Número de usuarios en bolsa de trabajo	200	80
ACTIVIDAD C0302	Inserción de los egresados en empresas.	Porcentaje de empleadores satisfechos con el desempeño de los egresados contratados.	$(ESDE/EC)*100$	ESDE = Número de empleadores satisfechos con el desempeño de egresados EC = Número de egresados contratados	50	50
ACTIVIDAD C0401	Realización de actividades.	Porcentaje de alumnos y alumnas participando en actividades deportivas y culturales.	$(AEDC/MT)*100$	AEDC = Alumnos participantes en eventos deportivos y culturales MT = Matrícula total	250	45.45

**GOBIERNO DEL ESTADO DE CHIHUAHUA
PRESUPUESTO DE EGRESOS 2020
PRESUPUESTO BASADO EN RESULTADOS**

432 - UNIVERSIDAD TECNOLÓGICA DE LA TARAHUMARA

ALINEACIÓN AL PLAN ESTATAL DE DESARROLLO

E103T2 - DESARROLLO HUMANO Y SOCIAL - EDUCACIÓN - DERECHOS HUMANOS E INCLUSIÓN SOCIAL

PROGRAMA - 2E067C1 COBERTURA EN EDUCACIÓN SUPERIOR TECNOLÓGICA 2020

DEFINICIÓN	BENEFICIARIOS			
	TIPO	TOTAL	MUJERES	HOMBRES
Brindar a los alumnos y alumnas egresados del nivel medio superior acciones y proyectos de regulación, desarrollo, promoción y prestación de servicios educativos que otorguen mayores oportunidades de acceso a la educación superior tecnológica.	Alumnas y alumnos	550	225	325

INDICADORES DESTINADOS A LA ATENCIÓN DE JÓVENES

OBJETIVO A MEDIR		DATOS DEL INDICADOR				
NIVEL	RESUMEN NARRATIVO	NOMBRE	FÓRMULA	META		
ACTIVIDAD C0101	Impartición de programas educativos	Porcentaje de programas educativos impartidos	$(PEI/PER)*100$	PEI = Programa educativo impartido PER = Programa educativo requerido	5 5	100
ACTIVIDAD C0201	Adquisición de equipamiento educativo.	Porcentaje de espacios educativos equipados.	$(EEE/EEPE)*100$	EEE = Espacios educativos equipados EEPE = Espacios educativos planeados de equipar	4 4	100
ACTIVIDAD C0301	Cesión de becas a estudiantes.	Porcentaje de estudiantes con becas	$(NEBS/NEBA)*100$	NEBS = Número de estudiantes con becas solicitadas NEBA = Número de estudiantes con becas autorizadas	400 400	100

**GOBIERNO DEL ESTADO DE CHIHUAHUA
PRESUPUESTO DE EGRESOS 2020
PRESUPUESTO BASADO EN RESULTADOS**

432 - UNIVERSIDAD TECNOLÓGICA DE LA TARAHUMARA

ALINEACIÓN AL PLAN ESTATAL DE DESARROLLO

E103T3 - DESARROLLO HUMANO Y SOCIAL - EDUCACIÓN - AGENDA TAI: TRANSPARENCIA, COMBATE A LA CORRUPCIÓN Y A LA IMPUNIDAD

PROGRAMA - 2E071C1 DOCENCIA EN EDUCACIÓN SUPERIOR TECNOLÓGICA 2020

DEFINICIÓN	BENEFICIARIOS			
	TIPO	TOTAL	MUJERES	HOMBRES
Se orienta a las acciones y proyectos que permiten la correcta prestación y regulación de los servicios para la educación superior tecnológica que aporten mayor calidad a la educación que se brinda.	Alumnas y alumnos	550	225	325

INDICADORES DESTINADOS A LA ATENCIÓN DE JÓVENES

OBJETIVO A MEDIR		DATOS DEL INDICADOR				
NIVEL	RESUMEN NARRATIVO	NOMBRE	FÓRMULA	META		
ACTIVIDAD C0101	Programas de tutorías.	Porcentaje de estudiantes con programa de tutorías ofrecido	$(ETO/MI)*100$	ETO = Estudiantes con programa de tutorías ofrecido MI = Matrícula inicial	550	100
ACTIVIDAD C0102	Operación del programa de tutorías.	Porcentaje de estudiantes con asesorías académicas.	$(EAA/MI)*100$	EAA = Estudiantes con asesoría académica. MI = Matrícula inicial	120	28.57
ACTIVIDAD C0201	Implementación de cursos y talleres de capacitación y actualización académica.	Porcentaje de docentes actualizados en habilidades de enseñanza-aprendizaje.	$(DC/TD)*100$	DC = Docentes capacitados TD = Total de docentes	45	100
ACTIVIDAD C0202	Evaluación al desempeño de docentes.	Porcentaje de docentes con evaluación de desempeño	$(DDS/TDE)*100$	DDS = Docentes con desempeño satisfactorio TDE = Total de docentes evaluados.	45	100
ACTIVIDAD C0301	Servicios de internet en la institución.	Porcentaje de aulas equipadas con internet.	$(AE/AT)*100$	AE = Aulas equipadas AT = Aulas totales	29	100

**GOBIERNO DEL ESTADO DE CHIHUAHUA
PRESUPUESTO DE EGRESOS 2020
PRESUPUESTO BASADO EN RESULTADOS**

435 - UNIVERSIDAD TECNOLÓGICA DE LA BABICORA

ALINEACIÓN AL PLAN ESTATAL DE DESARROLLO

E103T2 - DESARROLLO HUMANO Y SOCIAL - EDUCACIÓN - DERECHOS HUMANOS E INCLUSIÓN SOCIAL

PROGRAMA - 1S049A1 ESTIMULOS EDUCATIVOS PARA LA FORMACIÓN UNIVERSITARIA 2020

DEFINICIÓN	BENEFICIARIOS			
	TIPO	TOTAL	MUJERES	HOMBRES
Fortalecer las oportunidades de acceso y permanencia en la educación superior de las alumnas y alumnos, a través de brindarles apoyo económico y/o social, con el objetivo de garantizar su plena inclusión y egreso del sistema educativo.	Alumnas y alumnos	235	85	150

INDICADORES DESTINADOS A LA ATENCIÓN DE JÓVENES

OBJETIVO A MEDIR		DATOS DEL INDICADOR				
NIVEL	RESUMEN NARRATIVO	NOMBRE	FÓRMULA	META		
ACTIVIDAD C0102	Asignación de becas de nuevo ingreso.	Porcentaje de becas internas de nuevo ingreso otorgadas.	$(TMB/TMICNI)*100$	TMB = Total de monto en becas nuevo ingreso. TMICNI = Total de monto de ingresos de las colegiaturas de nuevo ingreso.	304,919 577,325	52.82
ACTIVIDAD C0201	Asignación de apoyos económicos para las alumnas y alumnos destacados.	Porcentaje de estudiantes destacados beneficiados con apoyos económicos.	$(NEBCAE/TE)*100$	NEBCAE = Estudiantes destacados beneficiados con apoyos económicos. TE = Total de estudiantes	261 300	87

**GOBIERNO DEL ESTADO DE CHIHUAHUA
PRESUPUESTO DE EGRESOS 2020
PRESUPUESTO BASADO EN RESULTADOS**

435 - UNIVERSIDAD TECNOLOGICA DE LA BABICORA

ALINEACIÓN AL PLAN ESTATAL DE DESARROLLO

E103T2 - DESARROLLO HUMANO Y SOCIAL - EDUCACIÓN - DERECHOS HUMANOS E INCLUSIÓN SOCIAL

PROGRAMA - 2E189C1 VINCULACIÓN CON LOS SECTORES PRODUCTIVOS, SOCIALES Y EDUCATIVOS 2020

DEFINICIÓN	BENEFICIARIOS			
	TIPO	TOTAL	MUJERES	HOMBRES
Asegurar mecanismos de vinculación para las alumnas y alumnos egresados de educación superior con los sectores productivos, sociales y educativos que incidan en el bienestar social, desarrollo económico y en la transferencia de conocimientos con un alto grado de responsabilidad social, a través de la generación transparente y oportuna de los recursos.	Alumnas y alumnos egresados incorporados	526	205	321

INDICADORES DESTINADOS A LA ATENCIÓN DE JÓVENES

OBJETIVO A MEDIR		DATOS DEL INDICADOR				
NIVEL	RESUMEN NARRATIVO	NOMBRE	FÓRMULA	META		
ACTIVIDAD C0102	Colocación de alumnos y alumnas en estadías.	Porcentaje de alumnado colocado en estadías.	$(ACE/TACAE)*100$	ACE = Alumnado colocado en estadías. TACAE = Total de alumnado candidato a estadías.	169 169	100
ACTIVIDAD C0201	Implementación de la incubadora de empresas.	Porcentaje de acciones realizadas para la implementación de la incubadora de empresas.	$(AR/AP)*100$	AR = Acciones realizadas AP = Acciones programadas	3 3	100
ACTIVIDAD C0301	Implementación de servicios al exterior.	Porcentaje de ingreso propio recabado por servicios al exterior proporcionados.	$(SIESE/IESEP)*100$	SIESE = Sumatoria de ingresos extraordinarios por servicios al exterior. IESEP = Ingresos extraordinarios por servicios al exterior programados.	280,000 280,000	100

**GOBIERNO DEL ESTADO DE CHIHUAHUA
PRESUPUESTO DE EGRESOS 2020
PRESUPUESTO BASADO EN RESULTADOS**

435 - UNIVERSIDAD TECNOLOGICA DE LA BABICORA

ALINEACIÓN AL PLAN ESTATAL DE DESARROLLO

E103T2 - DESARROLLO HUMANO Y SOCIAL - EDUCACIÓN - DERECHOS HUMANOS E INCLUSIÓN SOCIAL

PROGRAMA - 2E190C1 PROGRAMA DE INGRESO A LA EDUCACIÓN SUPERIOR 2020

DEFINICIÓN	BENEFICIARIOS			
	TIPO	TOTAL	MUJERES	HOMBRES
Brindar oportunidades de acceso a la educación superior tecnológica a las egresadas y egresados de educación media superior de la región noroeste del estado de Chihuahua.	Egresados de educación media superior	120	44	76

INDICADORES DESTINADOS A LA ATENCIÓN DE JÓVENES

OBJETIVO A MEDIR		DATOS DEL INDICADOR				
NIVEL	RESUMEN NARRATIVO	NOMBRE	FÓRMULA	META		
ACTIVIDAD C0101	Difusión de la Universidad Tecnológica de la Babicora en ferias y eventos.	Porcentaje de actividades realizadas para la difusión de los servicios educativos que ofrece la institución.	$(ADR/ADP)*100$	ADR = Actividades de difusión realizadas. ADP = Actividades de difusión programadas.	20	100
ACTIVIDAD C0201	Realización de actividades deportivas.	Porcentaje de alumnos participando en actividades deportivas.	$(AAD/TM)*100$	AAD = Alumnos y alumnas en actividades deportivas TM = Total matrícula	200	66.67

**GOBIERNO DEL ESTADO DE CHIHUAHUA
PRESUPUESTO DE EGRESOS 2020
PRESUPUESTO BASADO EN RESULTADOS**

435 - UNIVERSIDAD TECNOLOGICA DE LA BABICORA

ALINEACIÓN AL PLAN ESTATAL DE DESARROLLO

E103T2 - DESARROLLO HUMANO Y SOCIAL - EDUCACIÓN - DERECHOS HUMANOS E INCLUSIÓN SOCIAL

PROGRAMA - 2E191C1 FORMACIÓN EN EDUCACIÓN SUPERIOR TECNOLÓGICA 2020

DEFINICIÓN	BENEFICIARIOS			
	TIPO	TOTAL	MUJERES	HOMBRES
Proporcionar un servicio integral, incluyente y de calidad a través del apoyo académico para los alumnos y alumnas de educación superior tecnológica, con la finalidad las oportunidades de ingreso, permanencia y egreso que aseguren un alto logro educativo.	Alumnos y alumnas	261	94	167

INDICADORES DESTINADOS A LA ATENCIÓN DE JÓVENES

OBJETIVO A MEDIR		DATOS DEL INDICADOR				
NIVEL	RESUMEN NARRATIVO	NOMBRE	FÓRMULA			META
ACTIVIDAD C0201	Ampliación de la oferta de programas educativos.	Porcentaje de nuevos programas educativos implementados.	$(PEA/PES)*100$	PEA = Programas educativos aprobados PES = Programas educativos solicitados	1	100
ACTIVIDAD C0203	Participación en actividades académicas de Agricultura Sustentable y Protegida.	Promedio de aprovechamiento alcanzado de las y los alumnos de la carrera de agricultura sustentable y protegida.	$(COA+CCA)/2$	COA = Calificación obtenida actual CCA = Calificación cuatrimestre anterior	10 10	10 10 10
ACTIVIDAD C0204	Participación en actividades académicas de Innovación de Negocios y Mercadotecnia.	Promedio de aprovechamiento alcanzado de las y los alumnos de la carrera de innovación de negocios y mercadotecnia.	$(COA+CCA)/2$	COA = Calificación obtenida actual CCA = Calificación cuatrimestre anterior	10 10	10 10 10
ACTIVIDAD C0205	Participación en actividades académicas de Mantenimiento Industrial.	Promedio de aprovechamiento alcanzado de las y los alumnos de la carrera de mantenimiento industrial.	$(COA+CCA)/2$	COA = Calificación obtenida actual CCA = Calificación cuatrimestre anterior	10 10	10 10 10
ACTIVIDAD C0206	Participación en actividades académicas de unidad académica Ciudad Madera.	Promedio de aprovechamiento alcanzado de las y los alumnos de la extensión ciudad Madera.	$(COA+CCA)/2$	COA = Calificación obtenida actual CCA = Calificación cuatrimestre anterior	10 10	10 10 10

**GOBIERNO DEL ESTADO DE CHIHUAHUA
PRESUPUESTO DE EGRESOS 2020
PRESUPUESTO BASADO EN RESULTADOS**

435 - UNIVERSIDAD TECNOLÓGICA DE LA BABICORA

ALINEACIÓN AL PLAN ESTATAL DE DESARROLLO

E103T1 - DESARROLLO HUMANO Y SOCIAL - EDUCACIÓN - OPCIÓN PREFERENCIAL POR LAS PERSONAS EN SITUACIÓN DE POBREZA

PROGRAMA - 2P034L1 APOYO INSTITUCIONAL A LA EDUCACIÓN SUPERIOR TECNOLÓGICA 2020

DEFINICIÓN	BENEFICIARIOS			
	TIPO	TOTAL	MUJERES	HOMBRES
Asegurar la calidad de los servicios de educación superior para alumnos y alumnas mediante la gestión oportuna de los recursos humanos, materiales y financieros necesarios para la operación institucional.	Alumnos y alumnas	261	94	167

INDICADORES DESTINADOS A LA ATENCIÓN DE JÓVENES

OBJETIVO A MEDIR		DATOS DEL INDICADOR				
NIVEL	RESUMEN NARRATIVO	NOMBRE	FÓRMULA	META		
ACTIVIDAD C0102	Certificación de la norma de igualdad laboral y no discriminación.	Porcentaje alcanzado de cumplimiento a las actividades planeadas para seguir conservando la certificación de la norma de igualdad laboral y no discriminación.	$(ACR/ACP)*100$	ACR = Acciones de certificación realizadas ACP = Acciones de certificación programadas	1	100
ACTIVIDAD C0103	Certificación en la norma de factores de riesgo psicosocial en el trabajo.	Porcentaje de acciones de certificación realizadas	$(ACR/ACP)*100$	ACR = Acciones de certificación realizadas ACP = Acciones de certificación programadas	1	100
ACTIVIDAD C0104	Implementación del programa de profesionalización docente y administrativo.	Porcentaje de realización del programa de capacitación y actualización institucional.	$(CR/CP)*100$	CR = Capacitaciones realizadas CP = Capacitaciones programadas	5 10	50
ACTIVIDAD C0105	Implementación de la gestión para resultados.	Porcentaje de presupuesto	$(PT/PTE)*100$	PT = Presupuesto total PTE = Presupuesto total ejercido	16,401,068 16,401,068	100
ACTIVIDAD C0201	Realización del mantenimiento correctivo y preventivo a la infraestructura.	Porcentaje de cumplimiento al programa anual de mantenimiento.	$(AR/AP)*100$	AR = Actividades realizadas AP = Actividades programadas	1 1	100
ACTIVIDAD C0202	Realización del mantenimiento correctivo y preventivo al parque vehicular.	Porcentaje de cumplimiento al programa anual de mantenimiento.	$(AR/AP)*100$	AR = Actividades realizadas AP = Actividades programadas	3 3	100
ACTIVIDAD C0203	Realización del mantenimiento correctivo y preventivo a equipamiento.	Porcentaje de cumplimiento al programa anual de mantenimiento.	$(AR/AP)*100$	AR = Actividades realizadas AP = Actividades programadas	3 3	100
ACTIVIDAD C0302	Implementación del sistema de contabilidad gubernamental.	Porcentaje ejercido por cada área.	$(CO/CE)*100$	CO = Calificación obtenida CE = Calificación esperada	100 100	100

**GOBIERNO DEL ESTADO DE CHIHUAHUA
PRESUPUESTO DE EGRESOS 2020
PRESUPUESTO BASADO EN RESULTADOS**

438 - UNIVERSIDAD TECNOLÓGICA DE CAMARGO

ALINEACIÓN AL PLAN ESTATAL DE DESARROLLO

E103T2 - DESARROLLO HUMANO Y SOCIAL - EDUCACIÓN - DERECHOS HUMANOS E INCLUSIÓN SOCIAL

PROGRAMA - 2E051C1 VINCULACIÓN Y SERVICIOS EDUCATIVOS 2020

DEFINICIÓN	BENEFICIARIOS			
	TIPO	TOTAL	MUJERES	HOMBRES
Disposición permanente y oportuna de los recursos humanos, materiales y financieros para beneficiar a las alumnas y alumnos usuarios de trámites y servicios educativos a fin de que realicen sus gestiones de manera rápida y eficaz, cumpliendo con el control interno y rendición de cuentas bajo los principios de eficacia, eficiencia, calidad y economía.	Las y los estudiantes egresados	300	150	150

INDICADORES DESTINADOS A LA ATENCIÓN DE JÓVENES

OBJETIVO A MEDIR		DATOS DEL INDICADOR				
NIVEL	RESUMEN NARRATIVO	NOMBRE	FÓRMULA	META		
ACTIVIDAD C0101	Realización de la difusión de la oferta académica existente y los logros institucionales a la totalidad de los grupos de interés	Porcentaje de egresados de media superior que ingresaron a la UT de Camargo gracias a las actividades de difusión institucional	$(A/B)*100$	A = Egresados de IEMS que ingresaron a la UT de Camargo gracias a las actividades de difusión B = Egresados de IEMS que ingresaron a la UT de Camargo	450	100
ACTIVIDAD C0102	Realización de la promoción de la movilidad nacional e internacional estudiantil	Porcentaje de estudiantes en movilidad nacional o internacional	$(A/B)*100$	A = Número de estudiantes en movilidad nacional o internacional B = Total de estudiantes	30 1,150	2.61
ACTIVIDAD C0103	Realización de la garantía de espacios en organizaciones afines para estadias profesionales	Porcentaje de los empleadores satisfechos con el desempeño de los estudiantes durante sus estadias profesionales	$(A/B)*100$	A = Empleadores satisfechos con el desempeño de los estudiantes en el desarrollo de sus estadias profesionales B = Total de empleadores con estudiantes en estadias profesionales	280 280	100
ACTIVIDAD C0104	Realización de un seguimiento de egresados efectivo	Porcentaje de egresados en seguimiento	$(A/B)*100$	A = Número de egresados en seguimiento B = Número total de egresados	1,700 1,700	100
ACTIVIDAD C0201	Realización de la promoción de actividades deportivas y de cuidado de la salud física	Porcentaje de actividades deportivas y de cuidado a la salud realizadas conforme a la programación cuatrimestral	$(ADCSFR/ADCFP)*100$	ADCSFR = Actividades deportivas y de cuidado de la salud física realizadas ADCFP = Actividades deportivas y de cuidado de la salud física programadas	8 8	100

**GOBIERNO DEL ESTADO DE CHIHUAHUA
PRESUPUESTO DE EGRESOS 2020
PRESUPUESTO BASADO EN RESULTADOS**

438 - UNIVERSIDAD TECNOLÓGICA DE CAMARGO

ALINEACIÓN AL PLAN ESTATAL DE DESARROLLO

E103T2 - DESARROLLO HUMANO Y SOCIAL - EDUCACIÓN - DERECHOS HUMANOS E INCLUSIÓN SOCIAL

PROGRAMA - 2E051C1 VINCULACIÓN Y SERVICIOS EDUCATIVOS 2020

DEFINICIÓN	BENEFICIARIOS			
	TIPO	TOTAL	MUJERES	HOMBRES
Disposición permanente y oportuna de los recursos humanos, materiales y financieros para beneficiar a las alumnas y alumnos usuarios de trámites y servicios educativos a fin de que realicen sus gestiones de manera rápida y eficaz, cumpliendo con el control interno y rendición de cuentas bajo los principios de eficacia, eficiencia, calidad y economía.	Las y los estudiantes egresados	300	150	150

INDICADORES DESTINADOS A LA ATENCIÓN DE JÓVENES

OBJETIVO A MEDIR		DATOS DEL INDICADOR				
NIVEL	RESUMEN NARRATIVO	NOMBRE	FÓRMULA	META		
ACTIVIDAD C0202	Realización de la promoción de actividades cívicas, culturales y artísticas	Porcentaje de actividades culturales y artísticas realizadas conforme a la programación cuatrimestral	(A/B)*100	A = Actividades culturales y artísticas realizadas B = Actividades culturales y artísticas programadas	4	100
ACTIVIDAD C0203	Realización de la promoción de actividades de cuidado al medio ambiente y preservación de los recursos naturales	Porcentaje de actividades de cuidado al medio ambiente y preservación de los recursos naturales realizadas conforme a la programación cuatrimestral	(A/B)*100	A = Actividades de cuidado al medio ambiente y preservación de los recursos naturales realizadas B = Actividades de cuidado al medio ambiente y preservación de los recursos naturales programadas	6	100
ACTIVIDAD C0204	Realización de la promoción de actividades que fomenten la perspectiva de género, inclusión, responsabilidad social empresarial y cultura de la legalidad	Porcentaje de actividades que fomentan la perspectiva de género, inclusión, responsabilidad social empresarial y cultura de la legalidad realizadas conforme a la programación cuatrimestral	(A/B)*100	A = Actividades que fomentan la perspectiva de género, inclusión, responsabilidad social empresarial y cultura de la legalidad realizadas B = Actividades que fomentan la perspectiva de género, inclusión, responsabilidad social empresarial y cultura de la legalidad programadas	9	100
ACTIVIDAD C0301	Realización de la prestación de servicios pertinentes a los sectores productivos que lo requieran.	Porcentaje de servicios al exterior prestados en relación a los programados	(A/B)*100	A = Servicios al exterior proporcionados B = Servicios al exterior programados	3	100

**GOBIERNO DEL ESTADO DE CHIHUAHUA
PRESUPUESTO DE EGRESOS 2020
PRESUPUESTO BASADO EN RESULTADOS**

438 - UNIVERSIDAD TECNOLÓGICA DE CAMARGO

ALINEACIÓN AL PLAN ESTATAL DE DESARROLLO

E103T2 - DESARROLLO HUMANO Y SOCIAL - EDUCACIÓN - DERECHOS HUMANOS E INCLUSIÓN SOCIAL

PROGRAMA - 2E051C1 VINCULACIÓN Y SERVICIOS EDUCATIVOS 2020

DEFINICIÓN	BENEFICIARIOS			
	TIPO	TOTAL	MUJERES	HOMBRES
Disposición permanente y oportuna de los recursos humanos, materiales y financieros para beneficiar a las alumnas y alumnos usuarios de trámites y servicios educativos a fin de que realicen sus gestiones de manera rápida y eficaz, cumpliendo con el control interno y rendición de cuentas bajo los principios de eficacia, eficiencia, calidad y economía.	Las y los estudiantes egresados	300	150	150

INDICADORES DESTINADOS A LA ATENCIÓN DE JÓVENES

OBJETIVO A MEDIR		DATOS DEL INDICADOR				
NIVEL	RESUMEN NARRATIVO	NOMBRE	FÓRMULA		META	
ACTIVIDAD C0302	Realización de la impartición de educación continua acorde a los requerimientos de los egresados	Porcentaje de cursos de educación continua impartidos en relación a los programados	(A/B)*100	A = Cursos de educación continua impartidos B = Cursos de educación continua programados	3 3	100

**GOBIERNO DEL ESTADO DE CHIHUAHUA
PRESUPUESTO DE EGRESOS 2020
PRESUPUESTO BASADO EN RESULTADOS**

438 - UNIVERSIDAD TECNOLÓGICA DE CAMARGO

ALINEACIÓN AL PLAN ESTATAL DE DESARROLLO

E103T2 - DESARROLLO HUMANO Y SOCIAL - EDUCACIÓN - DERECHOS HUMANOS E INCLUSIÓN SOCIAL

PROGRAMA - 2E067C1 COBERTURA EN EDUCACIÓN SUPERIOR TECNOLÓGICA 2020

DEFINICIÓN	BENEFICIARIOS			
	TIPO	TOTAL	MUJERES	HOMBRES
Brindar a los alumnos y alumnas egresados del nivel medio superior acciones y proyectos de regulación, desarrollo, promoción y prestación de servicios educativos que otorguen mayores oportunidades de acceso a la educación superior tecnológica.	Las y los egresados de educación media superior	300	150	150

INDICADORES DESTINADOS A LA ATENCIÓN DE JÓVENES

OBJETIVO A MEDIR		DATOS DEL INDICADOR				
NIVEL	RESUMEN NARRATIVO	NOMBRE	FÓRMULA	META		
COMPONENTE C02	Profesionistas competentes	Porcentaje de personal docente actualizado en áreas disciplinares	(C/D)*100	C = Personal docente actualizado en áreas disciplinares D = Total de personal docente	24	30
ACTIVIDAD C0102	Realización de la evaluación y/o acreditación de los programas educativos con CIEES y/o COPAES	Porcentaje de programas educativos reconocidos por su buena calidad	(A/B)*100	A = Número de programas educativos reconocidos por su buena calidad B = Número de programas educativos ofertados	2	20
ACTIVIDAD C0103	Realización de la impartición de clases bajo el modelo de competencias profesionales	Promedio de aprovechamiento	(A/B)	A = Suma de los promedios totales de los grupos B = Total de grupos	1,179	9.43
ACTIVIDAD C0104	Realización de asesorías y tutorías efectivas	Porcentaje de Reprobación	(A/B)*100	A = Estudiantes que abandonaron sus estudios a causa de la reprobación de asignaturas en el ciclo escolar de referencia B = Matricula del ciclo escolar de referencia	46	4
ACTIVIDAD C0105	Realización de otorgamiento de becas y apoyos económicos	Porcentaje de las y los estudiantes beneficiados por becas institucionales	(C/D)*100	C = Número de estudiantes beneficiados por becas institucionales D = Número de estudiantes solicitantes de becas institucionales	480	80
					600	

**GOBIERNO DEL ESTADO DE CHIHUAHUA
PRESUPUESTO DE EGRESOS 2020
PRESUPUESTO BASADO EN RESULTADOS**

438 - UNIVERSIDAD TECNOLÓGICA DE CAMARGO

ALINEACIÓN AL PLAN ESTATAL DE DESARROLLO

E103T2 - DESARROLLO HUMANO Y SOCIAL - EDUCACIÓN - DERECHOS HUMANOS E INCLUSIÓN SOCIAL

PROGRAMA - 2E067C1 COBERTURA EN EDUCACIÓN SUPERIOR TECNOLÓGICA 2020

DEFINICIÓN	BENEFICIARIOS			
	TIPO	TOTAL	MUJERES	HOMBRES
Brindar a los alumnos y alumnas egresados del nivel medio superior acciones y proyectos de regulación, desarrollo, promoción y prestación de servicios educativos que otorguen mayores oportunidades de acceso a la educación superior tecnológica.	Las y los egresados de educación media superior	300	150	150

INDICADORES DESTINADOS A LA ATENCIÓN DE JÓVENES

OBJETIVO A MEDIR		DATOS DEL INDICADOR				
NIVEL	RESUMEN NARRATIVO	NOMBRE	FÓRMULA	META		
ACTIVIDAD C0106	Realización de la provisión y/o mantenimiento de la infraestructura, equipamiento e insumos necesarios	Capacidad instalada utilizada en unidades de docencia	$(A/B)*100$	A = Capacidad instalada en unidades de docencia B = Matricula atendida	1,150	100
		Porcentaje de actividades de mantenimiento realizadas de acuerdo al plan anual de mantenimiento preventivo	$(C/D)*100$	C = Actividades de mantenimiento preventivo realizadas D = Actividades programadas en el plan anual de mantenimiento preventivo	1,150 213	100
ACTIVIDAD C0107	Realización de visitas y conferencias académicas	Porcentaje de visitas y conferencias realizadas conforme a la programación cuatrimestral	$(A/B)*100$	A = Número de visitas y conferencias realizadas B = Número de visitas y conferencias programadas	100 100	100
ACTIVIDAD C0201	Realización del desarrollo de conocimientos, habilidades y actitudes del personal docente	Porcentaje de cursos de capacitación programados que fueron impartidos	$(A/B)*100$	A = Cursos de capacitación impartidos B = Cursos de capacitación programados	15 15	100
ACTIVIDAD C0202	Realización de la evaluación el desempeño integral del personal docente	Porcentaje de personal docente evaluado satisfactoriamente	$(C/D)*100$	C = Personal docente evaluado satisfactoriamente D = Total de personal docente	76 80	95
ACTIVIDAD C0301	Realización de la mejora continua del sistema de gestión de calidad	Porcentaje de procesos institucionales certificados	$(A/B)*100$	A = Número de procesos institucionales certificados B = Número de procesos institucionales	4 4	100

**GOBIERNO DEL ESTADO DE CHIHUAHUA
PRESUPUESTO DE EGRESOS 2020
PRESUPUESTO BASADO EN RESULTADOS**

438 - UNIVERSIDAD TECNOLÓGICA DE CAMARGO

ALINEACIÓN AL PLAN ESTATAL DE DESARROLLO

E103T2 - DESARROLLO HUMANO Y SOCIAL - EDUCACIÓN - DERECHOS HUMANOS E INCLUSIÓN SOCIAL

PROGRAMA - 2E067C1 COBERTURA EN EDUCACIÓN SUPERIOR TECNOLÓGICA 2020

DEFINICIÓN	BENEFICIARIOS			
	TIPO	TOTAL	MUJERES	HOMBRES
Brindar a los alumnos y alumnas egresados del nivel medio superior acciones y proyectos de regulación, desarrollo, promoción y prestación de servicios educativos que otorguen mayores oportunidades de acceso a la educación superior tecnológica.	Las y los egresados de educación media superior	300	150	150

INDICADORES DESTINADOS A LA ATENCIÓN DE JÓVENES

OBJETIVO A MEDIR		DATOS DEL INDICADOR				
NIVEL	RESUMEN NARRATIVO	NOMBRE	FÓRMULA	META		
ACTIVIDAD C0302	Realización de la planeación, programación y presupuestación orientada a resultados	Porcentaje de programas presupuestarios bajo	$(A/B)*100$	A = Número de programas presupuestarios basados en resultados B = Número de programas presupuestarios	2	100
ACTIVIDAD C0303	Realización de la gestión efectiva del trámite de titulación a egresados	Porcentaje de titulados con respecto a los egresados	$(A/B)*100$	A = Número de egresados titulados B = Número total de egresados	1,300 1,700	76.47
ACTIVIDAD C0304	Realización de la transparencia y rendición de cuentas	Calificación en el portal de transparencia	A/B	A = Calificación en el portal de transparencia periodo actual B = Calificación en el portal de transparencia periodo anterior	95 95	1
ACTIVIDAD C0305	Realización de la capacitación del personal administrativo	Porcentaje de personal administrativo capacitado	$(A/B)*100$	A = Integrantes del personal administrativo capacitado B = Totalidad de personal administrativo	35 35	100

**GOBIERNO DEL ESTADO DE CHIHUAHUA
PRESUPUESTO DE EGRESOS 2020
PRESUPUESTO BASADO EN RESULTADOS**

439 - UNIVERSIDAD TECNOLÓGICA DE CHIHUAHUA SUR

ALINEACIÓN AL PLAN ESTATAL DE DESARROLLO

E103T2 - DESARROLLO HUMANO Y SOCIAL - EDUCACIÓN - DERECHOS HUMANOS E INCLUSIÓN SOCIAL

PROGRAMA - 2E051C1 VINCULACIÓN Y SERVICIOS EDUCATIVOS 2020

DEFINICIÓN	BENEFICIARIOS			
	TIPO	TOTAL	MUJERES	HOMBRES
Disposición permanente y oportuna de los recursos humanos, materiales y financieros para beneficiar a las alumnas y alumnos usuarios de trámites y servicios educativos a fin de que realicen sus gestiones de manera rápida y eficaz, cumpliendo con el control interno y rendición de cuentas bajo los principios de eficacia, eficiencia, calidad y economía.	Alumnas y alumnos	1,100	480	620

INDICADORES DESTINADOS A LA ATENCIÓN DE JÓVENES

OBJETIVO A MEDIR		DATOS DEL INDICADOR				
NIVEL	RESUMEN NARRATIVO	NOMBRE	FÓRMULA	META		
COMPONENTE C01	Gestión institucional realizada	Porcentaje de actividades de gestión a favor de la institución	(NAGIR/NA GIP)*100	NAGIR = Número de actividades de gestión institucional realizadas NAGIP = Número de actividades de gestión institucional programadas	120	100
COMPONENTE C02	Extensión y promoción realizada	Porcentaje de actividades de extensión y promoción realizadas	(NAEPR/NA EPP)*100	NAEPR = Numero de actividades de extensión y promoción realizadas NAEPP = Número de actividades de extensión y promoción programadas	322	100
COMPONENTE C03	Actividades de investigación y desarrollo	Porcentaje de actividades de investigación y desarrollo	(NAID/NA IDP)*100	NAID = Número de actividades de investigación y desarrollo NAIDP = Numero de actividades de investigación y desarrollo programadas	4	100
COMPONENTE C04	Servicios al exterior proporcionados	Porcentaje de servicios al exterior proporcionados	(NSER/NSEPP)*100	NSER = Numero de servicios al exterior realizados NSEPP = Numero de servicios al exterior programados	17	100
COMPONENTE C05	Diferentes sectores vinculados	Porcentaje de instituciones vinculadas	(NIV/NIV P)*100	NIV = Numero de instituciones vinculadas NIV P = Numero de Instituciones vinculadas programadas	84	100
ACTIVIDAD C0101	Capacitación de personal directivo y administrativo	Porcentaje de personal directivo y administrativo que acudió a capacitación y actualización en perspectiva de género	(PDAC/TPDA)*100	PDAC = Personal directivo y administrativo que acudió a capacitación	30	100

**GOBIERNO DEL ESTADO DE CHIHUAHUA
PRESUPUESTO DE EGRESOS 2020
PRESUPUESTO BASADO EN RESULTADOS**

439 - UNIVERSIDAD TECNOLÓGICA DE CHIHUAHUA SUR

ALINEACIÓN AL PLAN ESTATAL DE DESARROLLO

E103T2 - DESARROLLO HUMANO Y SOCIAL - EDUCACIÓN - DERECHOS HUMANOS E INCLUSIÓN SOCIAL

PROGRAMA - 2E051C1 VINCULACIÓN Y SERVICIOS EDUCATIVOS 2020

DEFINICIÓN	BENEFICIARIOS			
	TIPO	TOTAL	MUJERES	HOMBRES
Disposición permanente y oportuna de los recursos humanos, materiales y financieros para beneficiar a las alumnas y alumnos usuarios de trámites y servicios educativos a fin de que realicen sus gestiones de manera rápida y eficaz, cumpliendo con el control interno y rendición de cuentas bajo los principios de eficacia, eficiencia, calidad y economía.	Alumnas y alumnos	1,100	480	620

INDICADORES DESTINADOS A LA ATENCIÓN DE JÓVENES

OBJETIVO A MEDIR		DATOS DEL INDICADOR				
NIVEL	RESUMEN NARRATIVO	NOMBRE	FÓRMULA	META		
				TPDA = Total del personal directivo y administrativo	30	
ACTIVIDAD C0102	Adquisición de Licencias de software	Porcentaje de licencias de software adquiridas	$(LSA/LSAP)*100$	LSA = Licencias de software adquiridas LSAP = Licencias de software adquiridas programadas	355 355	100
ACTIVIDAD C0103	Gestión de la Calidad en los procesos de la Institución	Porcentaje de auditorías internas realizadas bajo el sistema de gestión de calidad	$(NAIR/NAIP)*100$	NAIR = Número de auditorías internas realizadas NAIP = Número de auditorías internas programadas	2 2	100
ACTIVIDAD C0104	Realización de gestiones en el marco legal de la Institución	Porcentaje de trámites legales concluidos	$(NTLC/NTLP)*100$	NTLC = Número de trámites legales concluidos NTLP = Número de trámites legales programados	24 24	100
ACTIVIDAD C0201	Inserción en los medios de comunicación de la oferta educativa de la Institución	Porcentaje de inserciones en medios de comunicación	$(NIMC/NIMCP)*100$	NIMC = Número de inserciones en medios de comunicación NIMCP = Número de inserciones en medios de comunicación programadas	250 250	100
ACTIVIDAD C0202	Realización de campaña de promoción y difusión	Porcentaje de campañas de promoción y difusión realizadas	$(NCPDR/NCPDP)*100$	NCPDR = Número de campañas de promoción y difusión realizadas NCPDP = Número de campañas de promoción y difusión programadas	72 72	100

**GOBIERNO DEL ESTADO DE CHIHUAHUA
PRESUPUESTO DE EGRESOS 2020
PRESUPUESTO BASADO EN RESULTADOS**

439 - UNIVERSIDAD TECNOLÓGICA DE CHIHUAHUA SUR

ALINEACIÓN AL PLAN ESTATAL DE DESARROLLO

E103T2 - DESARROLLO HUMANO Y SOCIAL - EDUCACIÓN - DERECHOS HUMANOS E INCLUSIÓN SOCIAL

PROGRAMA - 2E051C1 VINCULACIÓN Y SERVICIOS EDUCATIVOS 2020

DEFINICIÓN	BENEFICIARIOS			
	TIPO	TOTAL	MUJERES	HOMBRES
Disposición permanente y oportuna de los recursos humanos, materiales y financieros para beneficiar a las alumnas y alumnos usuarios de trámites y servicios educativos a fin de que realicen sus gestiones de manera rápida y eficaz, cumpliendo con el control interno y rendición de cuentas bajo los principios de eficacia, eficiencia, calidad y economía.	Alumnas y alumnos	1,100	480	620

INDICADORES DESTINADOS A LA ATENCIÓN DE JÓVENES

OBJETIVO A MEDIR		DATOS DEL INDICADOR				
NIVEL	RESUMEN NARRATIVO	NOMBRE	FÓRMULA	META		
ACTIVIDAD C0203	Realización de actividades extracurriculares para los alumnos y alumnas (fomento al deporte, cultura, cuidado al medio ambiente, académicas)	Porcentaje de actividades extracurriculares realizadas	$(AER/AEP)*100$	AER = Actividades extracurriculares realizadas AEP = Actividades extracurriculares programadas	10 10	100
ACTIVIDAD C0301	Integración de Cuerpos Académicos	Porcentaje de cuerpos académicos integrados	$(NCAI/NCAP)*100$	NCAI = Número de cuerpos académicos integrados NCAP = Número de cuerpos académicos programados	1 1	100
ACTIVIDAD C0302	Realización de actividades y productos de investigación científica (congresos, tesis, artículos publicados etc.)	Porcentaje de actividades y productos de divulgación científica	$(PADC/PADCP)*100$	PADC = Productos y actividades de divulgación científica PADCP = Productos y actividades de divulgación científica programados	2 2	100
ACTIVIDAD C0303	Elaboración de proyectos para investigación y desarrollo	Porcentaje de proyectos para investigación	$(PIA/PIP)*100$	PIA = Proyectos para investigación aprobados PIP = Proyectos para investigación programados	1 1	100
ACTIVIDAD C0401	Coordinación de servicios al exterior	Porcentaje de usuarios de servicios al exterior	$(NUSE/NUSEP)*100$	NUSE = Numero de usuarios de servicios al exterior NUSEP = Numero de usuarios de servicios al exterior programados	514 514	100
ACTIVIDAD C0501	Operación y coordinación de la bolsa de trabajo	Porcentaje de egresados inscritos en la bolsa de trabajo	$(NEIBT/NE_)*100$	NEIBT = Número de Egresados Inscritos en la Bolsa de Trabajo NE_ = Número de Egresados	250	100

**GOBIERNO DEL ESTADO DE CHIHUAHUA
PRESUPUESTO DE EGRESOS 2020
PRESUPUESTO BASADO EN RESULTADOS**

439 - UNIVERSIDAD TECNOLÓGICA DE CHIHUAHUA SUR

ALINEACIÓN AL PLAN ESTATAL DE DESARROLLO

E103T2 - DESARROLLO HUMANO Y SOCIAL - EDUCACIÓN - DERECHOS HUMANOS E INCLUSIÓN SOCIAL

PROGRAMA - 2E051C1 VINCULACIÓN Y SERVICIOS EDUCATIVOS 2020

DEFINICIÓN	BENEFICIARIOS			
	TIPO	TOTAL	MUJERES	HOMBRES
Disposición permanente y oportuna de los recursos humanos, materiales y financieros para beneficiar a las alumnas y alumnos usuarios de trámites y servicios educativos a fin de que realicen sus gestiones de manera rápida y eficaz, cumpliendo con el control interno y rendición de cuentas bajo los principios de eficacia, eficiencia, calidad y economía.	Alumnas y alumnos	1,100	480	620

INDICADORES DESTINADOS A LA ATENCIÓN DE JÓVENES

OBJETIVO A MEDIR		DATOS DEL INDICADOR				
NIVEL	RESUMEN NARRATIVO	NOMBRE	FÓRMULA		META	
				250		
ACTIVIDAD C0502	Supervisión y seguimiento del proceso de estadías	Porcentaje de empleadores satisfechos con el desempeño de los estudiantes en estadías	$(NES/NEE)*100$	NES = Número de empleadores satisfechos NEE = Número de empleadores encuestados	515	100
				515		
ACTIVIDAD C0503	Ejecución del proceso de seguimiento a egresados	Porcentaje de egresados contactados	$(NEC/NEAA)*100$	NEC = Numero de egresados contactados NEAA = Numero egresados del año anterior	929	100
				929		
ACTIVIDAD C0504	Programación y ejecución de estudios de pertinencia académica	Porcentaje estudios realizados a los empleadores para conocer sus necesidades del sector empresarial	$(NER/NEP)*100$	NER = Numero de estudios realizados NEP = Numero de estudios programados	2	50
				4		

**GOBIERNO DEL ESTADO DE CHIHUAHUA
PRESUPUESTO DE EGRESOS 2020
PRESUPUESTO BASADO EN RESULTADOS**

439 - UNIVERSIDAD TECNOLÓGICA DE CHIHUAHUA SUR

ALINEACIÓN AL PLAN ESTATAL DE DESARROLLO

E103T2 - DESARROLLO HUMANO Y SOCIAL - EDUCACIÓN - DERECHOS HUMANOS E INCLUSIÓN SOCIAL

PROGRAMA - 2E067C1 COBERTURA EN EDUCACIÓN SUPERIOR TECNOLÓGICA 2020

DEFINICIÓN	BENEFICIARIOS			
	TIPO	TOTAL	MUJERES	HOMBRES
Brindar a los alumnos y alumnas egresados del nivel medio superior acciones y proyectos de regulación, desarrollo, promoción y prestación de servicios educativos que otorguen mayores oportunidades de acceso a la educación superior tecnológica.	Egresados de educación media superior	600	270	330

INDICADORES DESTINADOS A LA ATENCIÓN DE JÓVENES

OBJETIVO A MEDIR		DATOS DEL INDICADOR				
NIVEL	RESUMEN NARRATIVO	NOMBRE	FÓRMULA	META		
COMPONENTE C01	Acompañamiento académico brindado	Porcentaje de aprobación	$(MA/MT)*100$	MA = Matrícula aprobada MT = Matrícula total	1,100 1,200	91.67
COMPONENTE C02	Personal académico actualizado y capacitado	Porcentaje de personal académico actualizado y capacitado	$(PACA/PAT)*100$	PACA = Personal académico capacitado y actualizado PAT = Personal académico total	60 75	80
COMPONENTE C03	Servicios de educación superior ofrecidos	Porcentaje de servicios educativos ofrecidos	$(TSEO/TSEP)*100$	TSEO = Total de servicios educativos ofrecidos TSEP = Total de servicios educativos programados	553 553	100
COMPONENTE C04	Actividades de calidad académica realizadas	Porcentaje de actividades que atienden la calidad académica	$(AACA/ATR)*100$	AACA = Actividades que atienden la calidad académica ATR = Actividades totales realizadas	12 16	75
COMPONENTE C05	Apoyos socioeconómicos a comunidad estudiantil otorgados	Porcentaje de apoyos Socioeconomicos proporcionados	$(ASP/ASP_)*100$	ASP = Apoyos Socioeconomicos Proporcionados ASP_ = Apoyos Socioeconomicos Programados	920 920	100
ACTIVIDAD C0101	Impartición de tutorías	Porcentaje de tasa de deserción	$(NAD/MT)*100$	NAD = Numero de alumnos que desertaron MT = Matrícula total	90 1,200	7.5
ACTIVIDAD C0201	Realización de la encuesta de detección de necesidades de capacitación (DNC)	Porcentaje de personal docente con necesidad de capacitación	$(DDNC/TD)*100$	DDNC = Docentes detectados con necesidad de capacitación TD = Total de docentes	25 25	100

**GOBIERNO DEL ESTADO DE CHIHUAHUA
PRESUPUESTO DE EGRESOS 2020
PRESUPUESTO BASADO EN RESULTADOS**

439 - UNIVERSIDAD TECNOLÓGICA DE CHIHUAHUA SUR

ALINEACIÓN AL PLAN ESTATAL DE DESARROLLO

E103T2 - DESARROLLO HUMANO Y SOCIAL - EDUCACIÓN - DERECHOS HUMANOS E INCLUSIÓN SOCIAL

PROGRAMA - 2E067C1 COBERTURA EN EDUCACIÓN SUPERIOR TECNOLÓGICA 2020

DEFINICIÓN	BENEFICIARIOS			
	TIPO	TOTAL	MUJERES	HOMBRES
Brindar a los alumnos y alumnas egresados del nivel medio superior acciones y proyectos de regulación, desarrollo, promoción y prestación de servicios educativos que otorguen mayores oportunidades de acceso a la educación superior tecnológica.	Egresados de educación media superior	600	270	330

INDICADORES DESTINADOS A LA ATENCIÓN DE JÓVENES

OBJETIVO A MEDIR		DATOS DEL INDICADOR				
NIVEL	RESUMEN NARRATIVO	NOMBRE	FÓRMULA	META		
ACTIVIDAD C0202	Programación de cursos, talleres y diplomados para docentes	Porcentaje de capacitaciones realizadas	$(CI/CP)*100$	CI = Capacitaciones impartidas CP = Capacitaciones programadas	8 8	100
ACTIVIDAD C0302	Realización de trámite para titulación	Porcentaje de alumnos egresados que realizan el trámite de titulación	$(NARTT/NAE)*100$	NARTT = Número de alumnos que realizan el trámite de titulación NAE = Numero de alumnos egresados	544 544	100
ACTIVIDAD C0303	Fortalecimiento del servicio de biblioteca	Promedio de avance del fortalecimiento del servicio de la biblioteca	$(PAFSB/PFTP)$	PAFSB = Promedio de avance del fortalecimiento del servicio de la biblioteca PFTP = Promedio de fortalecimiento total programado	100 100	1
ACTIVIDAD C0401	Acreditación de programas educativos	Porcentaje de programas educativos acreditados	$(PEA/PEAP)*100$	PEA = Programas educativos acreditados PEAP = Programas educativos acreditados programados	1 1	100
ACTIVIDAD C0402	Aplicación de evaluación institucional y docente	Porcentaje de docentes evaluados favorablemente	$(DEF/DT)*100$	DEF = Docentes evaluados favorablemente DT = Docentes totales	60 75	80
ACTIVIDAD C0501	Alumnos con apoyos psicológicos proporcionados	Porcentaje sesiones psicológicas proporcionadas	$(NSPP/NSPP_)*100$	NSPP = Número de Sesiones Psicológicas Proporcionadas NSPP_ = Número de Sesiones Psicológicas Programadas	1,200 1,200	100

**GOBIERNO DEL ESTADO DE CHIHUAHUA
PRESUPUESTO DE EGRESOS 2020
PRESUPUESTO BASADO EN RESULTADOS**

439 - UNIVERSIDAD TECNOLOGICA DE CHIHUAHUA SUR

ALINEACIÓN AL PLAN ESTATAL DE DESARROLLO

E103T2 - DESARROLLO HUMANO Y SOCIAL - EDUCACIÓN - DERECHOS HUMANOS E INCLUSIÓN SOCIAL

PROGRAMA - 2E067C1 COBERTURA EN EDUCACIÓN SUPERIOR TECNOLÓGICA 2020

DEFINICIÓN	BENEFICIARIOS			
	TIPO	TOTAL	MUJERES	HOMBRES
Brindar a los alumnos y alumnas egresados del nivel medio superior acciones y proyectos de regulación, desarrollo, promoción y prestación de servicios educativos que otorguen mayores oportunidades de acceso a la educación superior tecnológica.	Egresados de educación media superior	600	270	330

INDICADORES DESTINADOS A LA ATENCIÓN DE JÓVENES

OBJETIVO A MEDIR		DATOS DEL INDICADOR				
NIVEL	RESUMEN NARRATIVO	NOMBRE	FÓRMULA	META		
ACTIVIDAD C0502	Atender solicitudes de becas de alumnas y alumnos	Porcentaje de solicitudes de becas de alumnos y alumnas	(NSBA/NSBP)*100	NSBA = Número de Solicitudes de Becas Atendidas NSBP = Número de Solicitudes de Becas Programadas	320 320	100

**GOBIERNO DEL ESTADO DE CHIHUAHUA
PRESUPUESTO DE EGRESOS 2020
PRESUPUESTO BASADO EN RESULTADOS**

441 - UNIVERSIDAD TECNOLÓGICA PASO DEL NORTE

ALINEACIÓN AL PLAN ESTATAL DE DESARROLLO

E103T2 - DESARROLLO HUMANO Y SOCIAL - EDUCACIÓN - DERECHOS HUMANOS E INCLUSIÓN SOCIAL

PROGRAMA - 2E140C1 VINCULACIÓN, EXTENSIÓN Y SERVICIOS ACADÉMICOS EN EDUCACIÓN MEDIA SUPERIOR Y SUPERIOR 2020

DEFINICIÓN	BENEFICIARIOS			
	TIPO	TOTAL	MUJERES	HOMBRES
Fortalecer los esquemas de vinculación de los egresados de educación superior con el sector educativo, social y productivo que incidan en el bienestar social, el crecimiento económico y la transferencia de conocimientos científicos tecnológicos con un alto grado de responsabilidad social, mediante la disposición transparente y oportuna de los recursos. Así como la difusión y divulgación del arte, la cultura y la ciencia en conjunto con la promoción del deporte para el fortalecimiento de la formación integral de manera incluyente y con sentido humanista que aporten soluciones innovadoras al entorno.	Alumnas y alumnos	1,400	728	672

INDICADORES DESTINADOS A LA ATENCIÓN DE JÓVENES

OBJETIVO A MEDIR		DATOS DEL INDICADOR				
NIVEL	RESUMEN NARRATIVO	NOMBRE	FÓRMULA	META		
FIN	Contribuir a la gestión administrativa de Gobierno del Estado a través de las herramientas y sistemas administrativos institucionales, utilizando con eficiencia y eficacia los recursos asignados en la formación de profesionistas integrales.	Porcentaje de cumplimiento de los sistemas administrativos y de gestión institucionales	$(SAGI/TSAGI)*100$	SAGI = Cumplimiento de los sistemas de administración y de gestión institucional TSAGI = Total de sistemas de administración y de gestión institucional implementados	5	100
COMPONENTE C01	Servicio y estudios tecnológicos prestados por la universidad con los sectores públicos, privados y sociales.	Porcentaje de servicios y estudios tecnológicos que ofrece el departamento de vinculación a los diferentes sectores	$(SyETR/SyETP)*100$	SyETR = Servicios y estudios tecnológicos realizados SyETP = Servicios y estudios tecnológicos programados	5	100
COMPONENTE C02	Encuestas realizadas a los servicios de promoción y difusión de la oferta educativa	Porcentaje de personas encuestadas por los servicios de promoción y difusión	$(TPCE/TPE)*100$	TPCE = Total de personas que contestan la encuesta TPE = Total de personas encuestadas	800 9,000	8.89
COMPONENTE C03	Servicios brindados para el correcto funcionamiento de la institución	Porcentaje de pagos realizados por servicios externos contratados	$(PR/PMP)*100$	PR = Pago realizado PMP = Pagos mensuales programados	12 12	100
ACTIVIDAD C0101	Realización de estadias en el sector productivo	Porcentaje de Estadias realizadas en el sector productivo	$(NER/NEP)*100$	NER = Número de estadias realizadas NEP = Número de estadias programadas	450 450	100
ACTIVIDAD C0102	Realización de visitas en los sectores públicos, privados y sociales	Porcentaje de visitas realizadas al sector público, privado o social	$(NVR/NVP)*100$	NVR = Número de visitas realizadas NVP = Números de visitas	30 40	75

**GOBIERNO DEL ESTADO DE CHIHUAHUA
PRESUPUESTO DE EGRESOS 2020
PRESUPUESTO BASADO EN RESULTADOS**

441 - UNIVERSIDAD TECNOLÓGICA PASO DEL NORTE

ALINEACIÓN AL PLAN ESTATAL DE DESARROLLO

E103T2 - DESARROLLO HUMANO Y SOCIAL - EDUCACIÓN - DERECHOS HUMANOS E INCLUSIÓN SOCIAL

PROGRAMA - 2E140C1 VINCULACIÓN, EXTENSIÓN Y SERVICIOS ACADÉMICOS EN EDUCACIÓN MEDIA SUPERIOR Y SUPERIOR 2020

DEFINICIÓN	BENEFICIARIOS			
	TIPO	TOTAL	MUJERES	HOMBRES
Fortalecer los esquemas de vinculación de los egresados de educación superior con el sector educativo, social y productivo que incidan en el bienestar social, el crecimiento económico y la transferencia de conocimientos científicos tecnológicos con un alto grado de responsabilidad social, mediante la disposición transparente y oportuna de los recursos. Así como la difusión y divulgación del arte, la cultura y la ciencia en conjunto con la promoción del deporte para el fortalecimiento de la formación integral de manera incluyente y con sentido humanista que aporten soluciones innovadoras al entorno.	Alumnas y alumnos	1,400	728	672

INDICADORES DESTINADOS A LA ATENCIÓN DE JÓVENES

OBJETIVO A MEDIR		DATOS DEL INDICADOR				
NIVEL	RESUMEN NARRATIVO	NOMBRE	FÓRMULA	META		
ACTIVIDAD C0201	Realización de campañas de promoción institucional	Porcentaje de campañas de promoción realizadas	$(CPR/ CPP) * 100$	programadas CPR = Campañas de promoción realizada CPP = Campañas de promoción programadas	12 18	66.67
ACTIVIDAD C0202	Realización de campañas de difusión institucional	Porcentaje de campañas de difusión realizadas	$(CDR/ CDP) * 100$	CDR = Campañas de difusión realizadas CDP = Campañas de difusión programadas	40 60	66.67
ACTIVIDAD C0301	Satisfacción de los alumnos en relación a los servicios	Porcentaje de alumnos satisfechos con los servicios que ofrece la institución	$(ASS/ TAE) * 100$	ASS = Alumnos satisfechos con los servicios TAE = Total de alumnos encuestados	1,040 1,300	80
ACTIVIDAD C0302	Certificación de procesos logrados por la institución	Porcentaje de certificaciones logradas por la institución ante un ente externo	$(CO/ CP) * 100$	CO = Certificaciones obtenidas CP = Certificaciones programadas	3 3	100
ACTIVIDAD C0303	Rendición de cuentas por presupuesto total autorizado	Porcentaje de presupuesto ejercido respecto al presupuesto total autorizado	$(PEA/ PTA) * 100$	PEA = Presupuesto ejercido adecuadamente PTA = Presupuesto total autorizado	30,000,000 30,000,000	100

**GOBIERNO DEL ESTADO DE CHIHUAHUA
PRESUPUESTO DE EGRESOS 2020
PRESUPUESTO BASADO EN RESULTADOS**

441 - UNIVERSIDAD TECNOLÓGICA PASO DEL NORTE

ALINEACIÓN AL PLAN ESTATAL DE DESARROLLO

E103T2 - DESARROLLO HUMANO Y SOCIAL - EDUCACIÓN - DERECHOS HUMANOS E INCLUSIÓN SOCIAL

PROGRAMA - 2E146C1 CALIDAD EN LOS SERVICIOS DE EDUCACIÓN SUPERIOR TECNOLÓGICA 2020

DEFINICIÓN	BENEFICIARIOS			
	TIPO	TOTAL	MUJERES	HOMBRES
Asegurar la calidad educativa de las alumnas y alumnos mediante Programa Educativos Acreditados y/o Evaluados y la disposición de los recursos humanos, materiales y financieros necesarios para la operación del sistema educativo estatal, incluye actividades de la administración central y unidades de apoyo académico-administrativo así como de planeación, organización, dirección, evaluación, control, seguimiento, transparencia y rendición de cuentas; todo el proceso bajo los principios de eficacia, eficiencia, calidad y economía.	Alumnas y alumnos	1,400	728	672

INDICADORES DESTINADOS A LA ATENCIÓN DE JÓVENES

OBJETIVO A MEDIR		DATOS DEL INDICADOR				
NIVEL	RESUMEN NARRATIVO	NOMBRE	FÓRMULA	META		
COMPONENTE C01	Matrícula atendida de técnico superior universitario e ingeniería en el ciclo escolar	Porcentaje de matrícula total atendida	$((EN+ERI)/MTA)*100$	ENI = Estudiantes nuevo ingreso ERI = Estudiantes reingreso MTA = Matrícula Total atendida	400 1,000 1,400	100
COMPONENTE C02	Plantilla docente evaluada	Porcentaje de personal docente evaluado satisfactoriamente	$(DEA/TDE)*100$	DEA = Docentes evaluados aceptables TDE = Total de docentes evaluados	58 60	96.67
COMPONENTE C03	Alumnos aceptados de nuevo ingreso a la institución que presentaron el examen nacional de ingreso (EXANI II)	Porcentaje de estudiantes de nuevo ingreso	$(ANI/TAE)*100$	ANI = Alumnos de Nuevo Ingreso TAE = Total de Aspirantes que presentaron su examen	400 400	100
ACTIVIDAD C0101	Realización de campañas de capacitación de perspectiva de género, equidad, inclusión e igualdad y atención a grupos vulnerables	Porcentaje de campañas de capacitación para el fomento de perspectiva de género	$(CPGR/CPGP)*100$	CPGR = Campañas de perspectiva de género realizadas CPGP = Campañas de perspectiva de género programadas	4 4	100
ACTIVIDAD C0102	Participación de estudiantes en eventos académicos	Porcentaje de estudiantes participando en los diferentes eventos académicos	$(EPEA/TMA)*100$	EPEA = Estudiantes participantes en eventos académicos TMA = Total de matrícula alcanzada	700 1,400	50
ACTIVIDAD C0103	Acreditación y Evaluación de los programas educativos	Porcentaje de acreditaciones y evaluaciones alcanzadas	$(PEAyE/TPEAyE)*100$	PEAyE = Total de programas educativos acreditados y evaluados TPEAyE = Total de programas educativos acreditables y evaluables	5 5	100
ACTIVIDAD C0201	Capacitación y desarrollo docente	Porcentaje de docentes capacitados en cursos internos y externos	$(DC/TPD)*100$	DC = Docentes capacitados TPD = Total de plantilla docente	56 62	90.32

**GOBIERNO DEL ESTADO DE CHIHUAHUA
PRESUPUESTO DE EGRESOS 2020
PRESUPUESTO BASADO EN RESULTADOS**

441 - UNIVERSIDAD TECNOLÓGICA PASO DEL NORTE

ALINEACIÓN AL PLAN ESTATAL DE DESARROLLO

E103T2 - DESARROLLO HUMANO Y SOCIAL - EDUCACIÓN - DERECHOS HUMANOS E INCLUSIÓN SOCIAL

PROGRAMA - 2E146C1 CALIDAD EN LOS SERVICIOS DE EDUCACIÓN SUPERIOR TECNOLÓGICA 2020

DEFINICIÓN	BENEFICIARIOS			
	TIPO	TOTAL	MUJERES	HOMBRES
Asegurar la calidad educativa de las alumnas y alumnos mediante Programa Educativos Acreditados y/o Evaluados y la disposición de los recursos humanos, materiales y financieros necesarios para la operación del sistema educativo estatal, incluye actividades de la administración central y unidades de apoyo académico-administrativo así como de planeación, organización, dirección, evaluación, control, seguimiento, transparencia y rendición de cuentas; todo el proceso bajo los principios de eficacia, eficiencia, calidad y economía.	Alumnas y alumnos	1,400	728	672

INDICADORES DESTINADOS A LA ATENCIÓN DE JÓVENES

OBJETIVO A MEDIR		DATOS DEL INDICADOR				
NIVEL	RESUMEN NARRATIVO	NOMBRE	FÓRMULA	META		
ACTIVIDAD C0202	Elaboración, investigación y participación de los profesores de tiempo completo en actividades académicas	Porcentaje de productos y participaciones académicas	$(PAE/PAP)*100$	PAE = Productos académicos entregados PAP = Productos académicos programados	13	100
ACTIVIDAD C0301	Participación de estudiantes en actividades culturales y deportivas	Porcentaje de estudiantes participando en actividades culturales y deportivas	$(NECD/TMA)*100$	NECD = Número de estudiantes participantes en actividades culturales y deportivas TMA = Total de matrícula alcanzada	390	27.86
ACTIVIDAD C0302	Realización de campañas de salud, cuidado del medio ambiente, servicio a la comunidad, labor social y otros como parte de su formación integral	Porcentaje de campañas de formación integral realizadas	$(CFIR/CFIP)*100$	CFIR = Campañas de formación integral realizadas CFIP = Campañas de formación integral programadas	6	100

III. Recursos e Indicadores con Enfoque Específico

e) Personas Adultas Mayores



**GOBIERNO DEL ESTADO DE CHIHUAHUA
PRESUPUESTO DE EGRESOS 2020
PRESUPUESTO BASADO EN RESULTADOS**

INDICADORES Y RECURSOS DESTINADOS A LA ATENCIÓN DE PERSONAS ADULTAS MAYORES

ENTE PÚBLICO	PROGRAMAS PbR	INDICADORES	IMPORTE
PODER EJECUTIVO	4	22	60,844,248
105 SECRETARIA DE DESARROLLO SOCIAL	2	13	56,761,197
1S027A1 ATENCIÓN A SUJETOS PRIORITARIOS POR SITUACION DE VULNERABILIDAD: PERSONAS MAYORES 2020		9	53,497,447
1S028A1 UNIDOS CON VALOR POR JÚAREZ 2020		4	3,263,750
108 SECRETARIA DE TRABAJO Y PREVISION SOCIAL	2	9	4,083,051
1S037A1 APOYOS PARA EL EMPLEO EN EL ESTADO DE CHIHUAHUA 2020		4	1,750,239
2E015C1 SERVICIO ESTATAL DEL EMPLEO 2020		5	2,332,812
ORGANISMOS DESCENTRALIZADOS	1	5	144,490,661
408 INSTITUTO CHIHUAHUENSE DE EDUCACION PARA LOS ADULTOS	1	5	144,490,661
2E054C1 EDUCACIÓN BÁSICA PARA ADULTOS 2020		5	144,490,661
TOTAL	5	27	205,334,909

**GOBIERNO DEL ESTADO DE CHIHUAHUA
PRESUPUESTO DE EGRESOS 2020
PRESUPUESTO BASADO EN RESULTADOS**

105 - SECRETARIA DE DESARROLLO SOCIAL

ALINEACIÓN AL PLAN ESTATAL DE DESARROLLO

E101T2 - DESARROLLO HUMANO Y SOCIAL - DESARROLLO SOCIAL - DERECHOS HUMANOS E INCLUSIÓN SOCIAL

PROGRAMA - 1S027A1 ATENCIÓN A SUJETOS PRIORITARIOS POR SITUACION DE VULNERABILIDAD: PERSONAS MAYORES 2020

DEFINICIÓN	BENEFICIARIOS			
	TIPO	TOTAL	MUJERES	HOMBRES
Asume las acciones destinadas a la inclusión de las personas mayores y las personas con discapacidad en condiciones de pobreza extrema, pobreza y exclusión social, para que desarrollen plenamente su potencial, el sentido de la dignidad, sus capacidades, talentos y su creatividad, de manera que sean parte activa de la sociedad, reforzando el respeto por los derechos humanos y las libertades fundamentales.	Personas mayores	22,650	12,005	10,645

INDICADORES DESTINADOS A LA ATENCIÓN DE PERSONAS ADULTAS MAYORES

OBJETIVO A MEDIR		DATOS DEL INDICADOR				
NIVEL	RESUMEN NARRATIVO	NOMBRE	FÓRMULA	META		
COMPONENTE C01	Servicios de educación y capacitación sobre habilidades y cuidado de personas mayores otorgados	Variación porcentual de los servicios de educación y capacitación otorgados	$((SECOt / SECOt_{1}) - 1) * 100$	SECOt = Servicios de educación y capacitación otorgados en 2020 SECOt_1 = Servicios de educación y capacitación otorgados en 2019	4,200 4,140	1.45
COMPONENTE C02	Pensiones para personas de entre 65 y 67 años de edad otorgadas	Variación porcentual de pensiones entregadas a personas de entre 65 y 67 años	$((PEt / PEt_{1}) - 1) * 100$	PEt = Pensiones entregadas en 2020 PEt_1 = Pensiones entregadas en 2019	3,000 1,090	175.23
COMPONENTE C03	Servicios de cursos y talleres brindados a personas mayores en las comunidades de mayores Machí	Promedio de servicios otorgados por Machí	$(TSOM / TM)$	TSOM = Total de servicios otorgados en los Machís TM = Total de Machís	6,500 7	928.57
ACTIVIDAD C0101	Impartición de cursos y talleres de capacitación para la inclusión en el empleo y autoempleo de personas mayores	Porcentaje de unidades en operación	PMA / CTC	PMA = Personas mayores asistentes a los cursos y/o talleres CTC = Total de cursos y/o talleres de capacitación	3,150 10	315
ACTIVIDAD C0201	Realización de estudio socioeconómico para la incorporación de personas mayores al proyecto	Porcentaje de estudios socioeconómicos realizados	$(APE / APP) * 100$	APE = Estudios socioeconómicos realizados APP = Estudios socioeconómicos programados	1,910 1,910	100
ACTIVIDAD C0301	Expansión del servicio de los Machí a Centros de Día	Variación porcentual de las personas asistentes a los Machí	$((PMAt / PMAt_{1}) - 1) * 100$	PMAt = Personas mayores asistentes en 2020 PMAt_1 = Personas mayores asistentes en 2019	7,000 6,500	7.69

**GOBIERNO DEL ESTADO DE CHIHUAHUA
PRESUPUESTO DE EGRESOS 2020
PRESUPUESTO BASADO EN RESULTADOS**

105 - SECRETARIA DE DESARROLLO SOCIAL

ALINEACIÓN AL PLAN ESTATAL DE DESARROLLO

E101T2 - DESARROLLO HUMANO Y SOCIAL - DESARROLLO SOCIAL - DERECHOS HUMANOS E INCLUSIÓN SOCIAL

PROGRAMA - 1S027A1 ATENCIÓN A SUJETOS PRIORITARIOS POR SITUACION DE VULNERABILIDAD: PERSONAS MAYORES 2020

DEFINICIÓN	BENEFICIARIOS			
	TIPO	TOTAL	MUJERES	HOMBRES
Asume las acciones destinadas a la inclusión de las personas mayores y las personas con discapacidad en condiciones de pobreza extrema, pobreza y exclusión social, para que desarrollen plenamente su potencial, el sentido de la dignidad, sus capacidades, talentos y su creatividad, de manera que sean parte activa de la sociedad, reforzando el respeto por los derechos humanos y las libertades fundamentales.	Personas mayores	22,650	12,005	10,645

INDICADORES DESTINADOS A LA ATENCIÓN DE PERSONAS ADULTAS MAYORES

OBJETIVO A MEDIR		DATOS DEL INDICADOR				
NIVEL	RESUMEN NARRATIVO	NOMBRE	FÓRMULA	META		
ACTIVIDAD C0302	Reactivación de grupos barriales de personas mayores	Porcentaje de grupos barriales reactivados	$(GBR / GBP) * 100$	GBR = Grupos barriales reactivados GBP = Grupos barriales programados para reactivar	20 20	100
ACTIVIDAD C0102	Impartición de talleres y cursos para el cuidado y autocuidado de personas mayores	Promedio de personas mayores y personas cuidadoras capacitadas por curso o taller	PA / TCT	PA = Personas asistentes a los cursos y talleres TCT = Total de cursos y/o talleres de capacitación impartidos	14,500 200	72.5
ACTIVIDAD C0103	Difusión de los derechos humanos de las personas mayores	Porcentaje de campañas de difusión	$(CD / CP) * 100$	CD = Campañas difundidas CP = Campañas programadas	2 2	100

**GOBIERNO DEL ESTADO DE CHIHUAHUA
PRESUPUESTO DE EGRESOS 2020
PRESUPUESTO BASADO EN RESULTADOS**

105 - SECRETARIA DE DESARROLLO SOCIAL

ALINEACIÓN AL PLAN ESTATAL DE DESARROLLO

E101T2 - DESARROLLO HUMANO Y SOCIAL - DESARROLLO SOCIAL - DERECHOS HUMANOS E INCLUSIÓN SOCIAL

PROGRAMA - 1S028A1 UNIDOS CON VALOR POR JÚAREZ 2020

DEFINICIÓN	BENEFICIARIOS			
	TIPO	TOTAL	MUJERES	HOMBRES
Agrupar las acciones destinadas a brindar atención integral a la población en condiciones de vulnerabilidad que reside en la zona fronteriza del estado, con la finalidad de resolver las problemáticas de la población en situación de vulnerabilidad.	La población en condiciones de vulnerabilidad que reside en la zona fronteriza del estado	10,000	5,000	5,000

INDICADORES DESTINADOS A LA ATENCIÓN DE PERSONAS ADULTAS MAYORES

OBJETIVO A MEDIR		DATOS DEL INDICADOR				
NIVEL	RESUMEN NARRATIVO	NOMBRE	FÓRMULA	META		
COMPONENTE C03	Servicios de atención otorgados a personas mayores en situación de vulnerabilidad que habitan en la zona fronteriza	Porcentaje de bienes y/o servicios provistos	$(TBSE / TBSS) * 100$	TBSE = Total de bienes y/o servicios entregados TBSS = Total de bienes y/o servicios solicitados	5,400	100
ACTIVIDAD C0301	Establecimiento de alianzas con asilos y albergues para la atención de personas mayores	Porcentaje de convenios firmados y total de apoyos otorgados	$(FCA / TAO) * 100$	FCA = Firma de convenios con asilos TAO = Total de apoyos otorgados	2 150	1.33
ACTIVIDAD C0302	Preparación de contenidos y logística para la impartición de talleres y cursos de la comunidad de mayores Machí	Porcentaje de cursos planeados	$(TPI / TPr) * 100$	TPI = Talleres planeados TPr = Talleres programados	1,000 50	2,000
ACTIVIDAD C0303	Impartición de talleres y cursos para el cuidado y autocuidado de personas mayores	Promedio de personas mayores y personas cuidadoras capacitadas por curso o taller	PA / TCT	PA = Personas asistentes a los cursos y talleres TCT = Total de cursos y/o talleres de capacitación impartidos	1,000 24	41.67

**GOBIERNO DEL ESTADO DE CHIHUAHUA
PRESUPUESTO DE EGRESOS 2020
PRESUPUESTO BASADO EN RESULTADOS**

108 - SECRETARIA DE TRABAJO Y PREVISION SOCIAL

ALINEACIÓN AL PLAN ESTATAL DE DESARROLLO

E505T1 - GOBIERNO RESPONSABLE - TRABAJO Y PREVISIÓN SOCIAL - OPCIÓN PREFERENCIAL POR LAS PERSONAS EN SITUACIÓN DE POBREZA

PROGRAMA - 1S037A1 APOYOS PARA EL EMPLEO EN EL ESTADO DE CHIHUAHUA 2020

DEFINICIÓN	BENEFICIARIOS			
	TIPO	TOTAL	MUJERES	HOMBRES
Promover la colocación en una ocupación o actividad productiva, a personas desempleadas o subempleadas en el estado de Chihuahua, mediante el otorgamiento de apoyos económicos o en especie que permitan la capacitación, autoempleo o movilidad laboral requerida para su desarrollo.	Personas desocupadas con necesidades específicas	3,887	1,944	1,943

INDICADORES DESTINADOS A LA ATENCIÓN DE PERSONAS ADULTAS MAYORES

OBJETIVO A MEDIR		DATOS DEL INDICADOR				
NIVEL	RESUMEN NARRATIVO	NOMBRE	FÓRMULA	META		
FIN	Contribuir a facilitar la colocación en una ocupación productiva a la población buscadora de empleo del estado de Chihuahua, especialmente a los grupos vulnerados, mediante el otorgamiento de apoyos económicos y en especie que promueven su inclusión laboral y el acceso a sus derechos.	Porcentaje de personas de grupos vulnerados apoyadas	$(PAGV/PAT)*100$	PAGV = Personas apoyadas de grupos vulnerados PAT = Personas apoyadas totales	2,176 3,887	55.98
PROPOSITO	Las personas buscadoras de empleo del estado de Chihuahua, especialmente de grupos vulnerados, acceden a apoyos y servicios que promueven su inclusión laboral y el acceso a derechos.	Porcentaje de personas que acceden a apoyos para su inclusión en el mercado laboral.	$(PRA/PAAP)*100$	PRA = Personas que reciben apoyo PAAP = Personas atendidas por el Servicio Estatal de Empleo para recibir un apoyo.	3,887 5,398	72.01
COMPONENTE C01	Apoyos económicos para fortalecer habilidades laborales otorgados	Porcentaje de apoyos económicos para fortalecer habilidades laborales	$(PAHL/PAtHL)*100$	PAHL = Personas apoyadas en habilidades laborales PAtHL = Personas atendidas para recibir apoyos en habilidades laborales	2,525 3,676	68.69
ACTIVIDAD C0101	Impartición de cursos de capacitación para la empleabilidad	Porcentaje de cursos para la empleabilidad impartidos con respecto a los programados	$(CI/CP)*100$	CI = Cursos impartidos para la empleabilidad CP = Cursos programados para la empleabilidad	187 187	100

**GOBIERNO DEL ESTADO DE CHIHUAHUA
PRESUPUESTO DE EGRESOS 2020
PRESUPUESTO BASADO EN RESULTADOS**

108 - SECRETARIA DE TRABAJO Y PREVISION SOCIAL

ALINEACIÓN AL PLAN ESTATAL DE DESARROLLO

E505T1 - GOBIERNO RESPONSABLE - TRABAJO Y PREVISIÓN SOCIAL - OPCIÓN PREFERENCIAL POR LAS PERSONAS EN SITUACIÓN DE POBREZA

PROGRAMA - 2E015C1 SERVICIO ESTATAL DEL EMPLEO 2020

DEFINICIÓN	BENEFICIARIOS			
	TIPO	TOTAL	MUJERES	HOMBRES
Hacer efectivo el derecho de toda persona a un trabajo digno y socialmente útil, coadyuvando en la creación de condiciones para la generación de empleos que permitan mejorar la calidad de vida de las personas desocupadas del estado de Chihuahua.	Población desocupada del Estado de Chihuahua que desea colocarse en un empleo formal	8,370	4,185	4,185

INDICADORES DESTINADOS A LA ATENCIÓN DE PERSONAS ADULTAS MAYORES

OBJETIVO A MEDIR		DATOS DEL INDICADOR				
NIVEL	RESUMEN NARRATIVO	NOMBRE	FÓRMULA	META		
FIN	Contribuir a facilitar la colocación en un puesto de trabajo a la población buscadora de empleo del estado de Chihuahua, especialmente a los grupos vulnerados, mediante una atención gratuita, profesional y personalizada en materia laboral.	Porcentaje de personas de grupos vulnerados colocadas	$(PCGV/PCT)*100$	PCGV = Personas colocadas de grupos vulnerados PCT = Personas colocadas totales	4,197 8,370	50.14
PROPOSITO	Las personas buscadoras de empleo, especialmente grupos vulnerados, del estado de Chihuahua tienen igualdad de oportunidades de acceso a un empleo formal.	Porcentaje de personas colocadas en un empleo formal	$(PC/PA)*100$	PC = Personas colocadas en un empleo formal PA = Personas atendidas por el Servicio Estatal de Empleo	8,370 83,075	10.08
COMPONENTE C01	Servicios de información y herramientas necesarias para facilitar su colocación otorgados	Porcentaje de colocación en vinculación laboral	$(PC/PA)*100$	PC = Personas colocadas por medio de los servicios de vinculación del Servicio Nacional de Empleo Chihuahua PA = Personas atendidas por medio de los servicios de vinculación del Servicio Nacional de Empleo Chihuahua	8,145 82,843	9.83
ACTIVIDAD C0101	Registro de buscadores de empleo	Porcentaje de personas registradas	$(BERT/BERP)*100$	BERT = Buscadores de empleo registrados BERP = Buscadores de empleo programados	82,843 82,843	100

**GOBIERNO DEL ESTADO DE CHIHUAHUA
PRESUPUESTO DE EGRESOS 2020
PRESUPUESTO BASADO EN RESULTADOS**

108 - SECRETARIA DE TRABAJO Y PREVISION SOCIAL

ALINEACIÓN AL PLAN ESTATAL DE DESARROLLO

E505T1 - GOBIERNO RESPONSABLE - TRABAJO Y PREVISIÓN SOCIAL - OPCIÓN PREFERENCIAL POR LAS PERSONAS EN SITUACIÓN DE POBREZA

PROGRAMA - 2E015C1 SERVICIO ESTATAL DEL EMPLEO 2020

DEFINICIÓN	BENEFICIARIOS			
	TIPO	TOTAL	MUJERES	HOMBRES
Hacer efectivo el derecho de toda persona a un trabajo digno y socialmente útil, coadyuvando en la creación de condiciones para la generación de empleos que permitan mejorar la calidad de vida de las personas desocupadas del estado de Chihuahua.	Población desocupada del Estado de Chihuahua que desea colocarse en un empleo formal	8,370	4,185	4,185

INDICADORES DESTINADOS A LA ATENCIÓN DE PERSONAS ADULTAS MAYORES

OBJETIVO A MEDIR		DATOS DEL INDICADOR				
NIVEL	RESUMEN NARRATIVO	NOMBRE	FÓRMULA	META		
ACTIVIDAD C0102	Concertación de vacantes para vinculación laboral	Tasa de variación de vacantes concertadas	$((VC/VC_1)-1)*100$	VC = Vacantes concertadas en el presente ejercicio para vinculación laboral VC_1 = Vacantes concertadas en el ejercicio anterior	36,223 32,930	10

**GOBIERNO DEL ESTADO DE CHIHUAHUA
PRESUPUESTO DE EGRESOS 2020
PRESUPUESTO BASADO EN RESULTADOS**

408 - INSTITUTO CHIHUAHUENSE DE EDUCACION PARA LOS ADULTOS

ALINEACIÓN AL PLAN ESTATAL DE DESARROLLO

E103T2 - DESARROLLO HUMANO Y SOCIAL - EDUCACIÓN - DERECHOS HUMANOS E INCLUSIÓN SOCIAL

PROGRAMA - 2E054C1 EDUCACIÓN BÁSICA PARA ADULTOS 2020

DEFINICIÓN	BENEFICIARIOS			
	TIPO	TOTAL	MUJERES	HOMBRES
Se orienta a las acciones y proyectos de regulación, desarrollo, promoción y prestación de servicios de educación básica para los educandos registrados de 15 años y más, tendientes a cubrir el rezago educativo.	Educandos registrados de 15 años y más	74,000	37,740	36,260

INDICADORES DESTINADOS A LA ATENCIÓN DE PERSONAS ADULTAS MAYORES

OBJETIVO A MEDIR		DATOS DEL INDICADOR				
NIVEL	RESUMEN NARRATIVO	NOMBRE	FÓRMULA	META		
PROPOSITO	Educandos registrados de 15 años y más en rezago educativo concluyen su educación básica	Porcentaje de población de 15 años y más en situación de rezago educativo que es alfabetizada.	$(X/Y)*100$	X = Número de personas de 15 años y más que fue Alfabetizada en el periodo Y = Población de 15 años y más analfabeta en el periodo anterior	2,200	5.47
		Porcentaje de población de 15 años y más en situación de rezago educativo que concluye el nivel de primaria	$(X/Y)*100$	X = Población de 15 años y más que concluyó el nivel Primaria en el periodo actual Y = Población de 15 años y más Sin Primaria en el periodo anterior	6,441	2.71
		Porcentaje de población de 15 años y más en situación de rezago educativo que concluye el nivel de secundaria	$(x/y)*100$	x = Población de 15 años y más que concluyó el nivel Secundaria en el periodo actual y = Población de 15 años y más Sin Secundaria en el periodo anterior	237,937	16,521
					501,224	

**GOBIERNO DEL ESTADO DE CHIHUAHUA
PRESUPUESTO DE EGRESOS 2020
PRESUPUESTO BASADO EN RESULTADOS**

408 - INSTITUTO CHIHUAHUENSE DE EDUCACION PARA LOS ADULTOS

ALINEACIÓN AL PLAN ESTATAL DE DESARROLLO

E103T2 - DESARROLLO HUMANO Y SOCIAL - EDUCACIÓN - DERECHOS HUMANOS E INCLUSIÓN SOCIAL

PROGRAMA - 2E054C1 EDUCACIÓN BÁSICA PARA ADULTOS 2020

DEFINICIÓN	BENEFICIARIOS			
	TIPO	TOTAL	MUJERES	HOMBRES
Se orienta a las acciones y proyectos de regulación, desarrollo, promoción y prestación de servicios de educación básica para los educandos registrados de 15 años y más, tendientes a cubrir el rezago educativo.	Educandos registrados de 15 años y más	74,000	37,740	36,260

INDICADORES DESTINADOS A LA ATENCIÓN DE PERSONAS ADULTAS MAYORES

OBJETIVO A MEDIR		DATOS DEL INDICADOR				
NIVEL	RESUMEN NARRATIVO	NOMBRE	FÓRMULA	META		
COMPONENTE C01	Servicios de educación básica ofrecidos (alfabetización, primaria y secundaria)	Porcentaje de usuarios que concluyen nivel educativo del grupo vulnerable de atención en el Modelo Educación para la Vida y el Trabajo (MEVyT).	(X/Y)*100	X = Total de educandos que concluyen nivel en la vertiente Jóvenes 10-14 en Primaria + Total de educandos que concluyen nivel en la vertiente MEVyT para Ciegos o Débiles Visuales+ Total de educandos que concluyen nivel en la Población indígena MIB y MIBU Y = Total de educandos atendidos en el MEVYT en vertiente Jóvenes 10-14 en Primaria+ Total de educandos que concluyen nivel en la vertiente MEVyT para Ciegos o Débiles Visuales+Total de educandos atendidos en la Población indígena MIB y MIBU	391	62.46 62.46 62.52 62.52
		Porcentaje de usuarios que concluyen niveles intermedio y avanzado del MEVyT vinculados a Plazas Comunitarias de atención educativa y servicios integrales.	(X/Y)*100	X = Usuarios que concluyen nivel intermedio y avanzado del MEVyT y están vinculados a plazas comunitarias de atención educativa y servicios integrales en el periodo actual Y = Total usuarios que concluyen algún nivel del MEVyT en el periodo anterior	1,900 4,922	38.6 28.02 26.09 29.05

III. Recursos e Indicadores con Enfoque Específico

f) Mujeres



**GOBIERNO DEL ESTADO DE CHIHUAHUA
PRESUPUESTO DE EGRESOS 2020
PRESUPUESTO BASADO EN RESULTADOS**

INDICADORES Y RECURSOS DESTINADOS A LA ATENCIÓN DE MUJERES

ENTE PÚBLICO	PROGRAMAS PbR	INDICADORES	IMPORTE
PODER EJECUTIVO	13	46	202,093,812
102 SECRETARIA GENERAL DE GOBIERNO	1	6	6,567,680
2E082C1 ATENCIÓN A MUJERES VÍCTIMAS DEL DELITO 2020		6	6,567,680
105 SECRETARIA DE DESARROLLO SOCIAL	3	8	37,315,821
1S025A1 CHIHUAHUA CRECE CONTIGO: NIÑAS, NIÑOS, ADOLESCENTES Y JUVENTUDES 2020		2	16,367,252
2E027C1 FORTALECIMIENTO COMUNITARIO Y COHESIÓN SOCIAL 2020		5	14,315,745
2P027L1 APOYO A LA GESTIÓN DEL SECTOR SOCIAL 2020		1	6,632,824
106 SECRETARIA DE SALUD	1	2	2,833,890
2E034C1 CHIHUAHUA CRECE CONTIGO 2020		2	2,833,890
107 SECRETARIA DE EDUCACION Y DEPORTE	2	3	1,992,892
1S001A1 PROGRAMA ESTATAL DE BECAS Y APOYOS EDUCATIVOS 2020		1	1,145,785
2E044C1 INCLUSIÓN SOCIAL EN EL SISTEMA EDUCATIVO 2020		2	847,107
108 SECRETARIA DE TRABAJO Y PREVISION SOCIAL	4	25	14,622,591
1S037A1 APOYOS PARA EL EMPLEO EN EL ESTADO DE CHIHUAHUA 2020		9	10,767,028
2E014C1 JUSTICIA LABORAL 2020		4	100,000
2E015C1 SERVICIO ESTATAL DEL EMPLEO 2020		4	3,545,563
2P003L1 CULTURA DE INCLUSIÓN LABORAL 2020		8	210,000
115 FISCALIA GENERAL DEL ESTADO	2	2	138,760,938
2E008C1 INVESTIGACIÓN Y PERSECUCIÓN DEL DELITO 2020		1	113,760,938
2K015D1 FONDO DE APORTACIONES PARA LA SEGURIDAD PUBLICA DE LOS ESTADOS Y DEL DISTRITO FEDERAL (FASP) - INVERSIÓN 2020		1	25,000,000
ORGANISMOS DESCENTRALIZADOS	7	23	160,937,393

**GOBIERNO DEL ESTADO DE CHIHUAHUA
PRESUPUESTO DE EGRESOS 2020
PRESUPUESTO BASADO EN RESULTADOS**

INDICADORES Y RECURSOS DESTINADOS A LA ATENCIÓN DE MUJERES

ENTE PÚBLICO	PROGRAMAS PbR	INDICADORES	IMPORTE
401 SERVICIOS EDUCATIVOS DEL ESTADO DE CHIHUAHUA	1	1	97,378,475
2E143C1 SERVICIO DE EDUCACIÓN NORMAL Y POSGRADO 2020		1	97,378,475
413 SERVICIOS DE SALUD DE CHIHUAHUA	2	2	2,308,017
2E180C1 FORTALECIMIENTO A LA SALUD PÚBLICA 2020		1	1,343,793
2P025L1 PLANEACIÓN, EVALUACIÓN Y DESARROLLO INSTITUCIONAL 2020		1	964,224
415 DESARROLLO INTEGRAL DE LA FAMILIA DEL ESTADO DE CHIHUAHUA	1	4	1,836,700
2E092C1 ATENCIÓN INTEGRAL PARA LA PROTECCIÓN Y RESTITUCIÓN DE DERECHOS 2020		4	1,836,700
416 INSTITUTO CHIHUAHUENSE DE LAS MUJERES	3	16	59,414,201
1S048A1 APOYO A FAMILIARES DE VÍCTIMAS DE FEMINICIDIO 2020		1	3,046,000
2E037C1 PREVENCIÓN Y ATENCIÓN DE MUJERES EN SITUACIÓN DE VIOLENCIA 2020		11	45,206,075
2P016L2 INSTITUCIONALIZACIÓN DE LA PERSPECTIVA DE GÉNERO EN LA ADMINISTRACIÓN PÚBLICA 2020		4	11,162,126
TOTAL	20	69	363,031,205

**GOBIERNO DEL ESTADO DE CHIHUAHUA
PRESUPUESTO DE EGRESOS 2020
PRESUPUESTO BASADO EN RESULTADOS**

102 - SECRETARIA GENERAL DE GOBIERNO

ALINEACIÓN AL PLAN ESTATAL DE DESARROLLO

E403T2 - JUSTICIA Y SEGURIDAD - PREVENCIÓN Y ATENCIÓN A VÍCTIMAS - DERECHOS HUMANOS E INCLUSIÓN SOCIAL

PROGRAMA - 2E082C1 ATENCIÓN A MUJERES VÍCTIMAS DEL DELITO 2020

DEFINICIÓN	BENEFICIARIOS			
	TIPO	TOTAL	MUJERES	HOMBRES
Comprende el conjunto de acciones encaminadas a la prestación de servicios en los ámbitos de prevención, atención, sanción y erradicación de la violencia contra las mujeres, mismos que son otorgados o canalizados en los centros de justicia para las mujeres, a fin de mejorar la calidad de vida y garantizar el acceso a la justicia de las mujeres víctimas de la violencia en el estado.	Mujeres del estado víctimas de la violencia	1,143,781	1,143,781	0

INDICADORES DESTINADOS A LA ATENCIÓN DE MUJERES

OBJETIVO A MEDIR		DATOS DEL INDICADOR				
NIVEL	RESUMEN NARRATIVO	NOMBRE	FÓRMULA	META		
COMPONENTE C01	Atención integral a mujeres otorgada	Porcentaje de asesorías brindadas por la coordinación	(AB/AE)*100	AB = Asesorías brindadas AE = Asesorías estimadas	500 500	100
ACTIVIDAD C0101	Realización de reuniones de violencia de género	Porcentaje de reuniones de violencia de género	(RR/RP)*100	RR = Reuniones realizadas RP = Reuniones programadas	100 100	100
ACTIVIDAD C0102	Realización de eventos por la Coordinación General	Porcentaje de realización de eventos por la Coordinación General	(ER/EE)*100	ER = Eventos realizados EE = Eventos estimados	16 16	100
ACTIVIDAD C0103	Realización de talleres por la Coordinación General	Porcentaje de realización de talleres por la Coordinación General	(TR/TE)*100	TR = Talleres realizados TE = Talleres estimados	8 8	100
ACTIVIDAD C0201	Realización de Servicios de mantenimiento y contratación de servicios de limpieza a espacios físicos del Centro	Mide el servicio de mantenimiento a espacios físicos dentro del Centro de Justicia para las Mujeres	(SMO/SME)*100	SMO = Servicios de mantenimiento otorgados SME = Servicios de mantenimiento estimados	54 54	100
ACTIVIDAD C0202	Contratación de servicios de seguridad para las instalaciones del Centro de Justicia para las Mujeres	Porcentaje de Servicios de seguridad otorgados en las instalaciones del Centro de Justicia para las Mujeres	(SSO/SSE)*100	SSO = Servicios de seguridad otorgados SSE = Servicios de seguridad estimados	24 24	100

**GOBIERNO DEL ESTADO DE CHIHUAHUA
PRESUPUESTO DE EGRESOS 2020
PRESUPUESTO BASADO EN RESULTADOS**

105 - SECRETARIA DE DESARROLLO SOCIAL

ALINEACIÓN AL PLAN ESTATAL DE DESARROLLO

E101T2 - DESARROLLO HUMANO Y SOCIAL - DESARROLLO SOCIAL - DERECHOS HUMANOS E INCLUSIÓN SOCIAL

PROGRAMA - 1S025A1 CHIHUAHUA CRECE CONTIGO: NIÑAS, NIÑOS, ADOLESCENTES Y JUVENTUDES 2020

DEFINICIÓN	BENEFICIARIOS		
	TIPO	TOTAL	MUJERES

Dirige las acciones encaminadas a mejorar las condiciones de desarrollo de niñas, niños, adolescentes y jóvenes en condiciones de pobreza extrema, vulnerabilidad y/o riesgo psicosocial, mediante acciones coordinadas con organizaciones de la sociedad civil, para generar espacios de cuidado integral, profesionalización de cuidadoras y ampliar oportunidades de desarrollo y formación.	Niñas, niños, adolescentes y jóvenes en condiciones de pobreza extrema, vulnerabilidad y/o riesgo psicosocial	11,500	5,750	5,750
---	---	--------	-------	-------

INDICADORES DESTINADOS A LA ATENCIÓN DE MUJERES

OBJETIVO A MEDIR		DATOS DEL INDICADOR				
NIVEL	RESUMEN NARRATIVO	NOMBRE	FÓRMULA		META	
ACTIVIDAD C0402	Acciones socioeducativas, familiares y comunitarias, para el acompañamiento integral del desarrollo infantil temprano	Promedio de mujeres embarazadas y madres de recién nacidos que asisten a las acciones socioeducativas para el desarrollo infantil temprano	MEyM / TT	MEyM = Total de mujeres embarazadas y madres de recién nacidos que asisten TT = Total de talleres	280 35	8
ACTIVIDAD C0403	Atención a jefas de familias, madres de niñas y niños de 0 a 6 años, en pobreza, que requieren de apoyo económico	Porcentaje de jefas de familia, madres en pobreza de niñas y niños de 0 a 6 años que recibieron apoyos económicos	(JFB/MnnF)*100	JFB = Jefas de familia beneficiarias MnnF = Jefas de familia focalizadas	2,100 2,500	84

**GOBIERNO DEL ESTADO DE CHIHUAHUA
PRESUPUESTO DE EGRESOS 2020
PRESUPUESTO BASADO EN RESULTADOS**

105 - SECRETARIA DE DESARROLLO SOCIAL

ALINEACIÓN AL PLAN ESTATAL DE DESARROLLO

E101T1 - DESARROLLO HUMANO Y SOCIAL - DESARROLLO SOCIAL - OPCIÓN PREFERENCIAL POR LAS PERSONAS EN SITUACIÓN DE POBREZA

PROGRAMA - 2E027C1 FORTALECIMIENTO COMUNITARIO Y COHESIÓN SOCIAL 2020

DEFINICIÓN	BENEFICIARIOS			
	TIPO	TOTAL	MUJERES	HOMBRES
Programa de carácter transversal cuyo propósito es promover e impulsar la prevención del embarazo en adolescentes y la violencia de género para el ejercicio de los derechos de los sujetos sociales y comunidades que les permita desarrollar sus capacidades para mejorar la calidad de vida, a través de acciones de vinculación y participación que contribuyan al fortalecimiento del tejido social.	Las personas que habitan en zonas de atención prioritaria	20,500	12,750	7,750

INDICADORES DESTINADOS A LA ATENCIÓN DE MUJERES

OBJETIVO A MEDIR		DATOS DEL INDICADOR				
NIVEL	RESUMEN NARRATIVO	NOMBRE	FÓRMULA		META	
COMPONENTE C03	Servicios para la prevención y atención de la violencia de género	Promedio de servicios otorgados por persona	SO / PA	SO = Servicios otorgados PA = Personas atendidas	12,768 2,960	4.31
ACTIVIDAD C0301	Acompañamiento individual y grupal a mujeres en situación de violencia de género	Promedio de mujeres que reciben acompañamiento	AMSV / TMA	AMSV = Acompañamientos a mujeres en situación de violencia TMA = Total de mujeres atendidas	7,663 1,200	6.39
ACTIVIDAD C0302	Realización de sesiones y actividades de fortalecimiento a mujeres para la prevención de la violencia de género	Promedio asistencia de mujeres a las sesiones	NA / SPVG	NA = Número de asistencias SPVG = Sesiones de prevención de la violencia de género	550 95	5.79
ACTIVIDAD C0303	Acompañamiento individual para prevención secundaria de la violencia de género	Promedio de asistencia a los acompañamientos individuales	AMH/ THA	AMH = Acompañamientos mensuales a hombres THA = Total de hombres atendidos	630 205	3.07
ACTIVIDAD C0304	Promoción de paternidades responsables para la prevención de la violencia de género	Promedio de asistencia a las sesiones	NA / SNM	NA = Número de asistencias SNM = Sesiones de nuevas masculinidades y paternidades responsables	1,080 119	9.08

**GOBIERNO DEL ESTADO DE CHIHUAHUA
PRESUPUESTO DE EGRESOS 2020
PRESUPUESTO BASADO EN RESULTADOS**

105 - SECRETARIA DE DESARROLLO SOCIAL

ALINEACIÓN AL PLAN ESTATAL DE DESARROLLO

E101T3 - DESARROLLO HUMANO Y SOCIAL - DESARROLLO SOCIAL - AGENDA TA: TRANSPARENCIA, COMBATE A LA CORRUPCIÓN Y A LA IMPUNIDAD

PROGRAMA - 2P027L1 APOYO A LA GESTIÓN DEL SECTOR SOCIAL 2020

DEFINICIÓN	BENEFICIARIOS		
	TIPO	TOTAL	MUJERES

Acciones encaminadas a mejorar las unidades administrativas de la Secretaría de Desarrollo Social, propiciando que los recursos públicos sean ejercidos de acuerdo a los objetivos y metas establecidas, así como en estricto apego a las disposiciones legales aplicables y a la normatividad vigente. Todo ello bajo los criterios de eficacia, eficiencia, economía, racionalidad, transparencia y honradez.

Unidades administrativas de la Secretaría de Desarrollo Social

27

INDICADORES DESTINADOS A LA ATENCIÓN DE MUJERES

OBJETIVO A MEDIR		DATOS DEL INDICADOR			
NIVEL	RESUMEN NARRATIVO	NOMBRE	FÓRMULA	META	
ACTIVIDAD C0201	Implementación del programa de cultura institucional	Porcentaje de acciones realizadas	$(AR / TA) * 100$	AR = Acciones realizadas TA = Total de acciones	10 10 100 100

**GOBIERNO DEL ESTADO DE CHIHUAHUA
PRESUPUESTO DE EGRESOS 2020
PRESUPUESTO BASADO EN RESULTADOS**

106 - SECRETARIA DE SALUD

ALINEACIÓN AL PLAN ESTATAL DE DESARROLLO

E102T1 - DESARROLLO HUMANO Y SOCIAL - SALUD - OPCIÓN PREFERENCIAL POR LAS PERSONAS EN SITUACIÓN DE POBREZA

PROGRAMA - 2E034C1 CHIHUAHUA CRECE CONTIGO 2020

DEFINICIÓN	BENEFICIARIOS			
	TIPO	TOTAL	MUJERES	HOMBRES
Programa interinstitucional con acciones focalizadas en reducir las brechas en la población de mayor rezago y marginación social, priorizando a las mujeres embarazadas y niñas y niños menores de cinco años más afectados por la pobreza y la desigualdad, mejorando su calidad de vida.	Población en situación de pobreza extrema del estado de Chihuahua	4,431	2,659	1,772

INDICADORES DESTINADOS A LA ATENCIÓN DE MUJERES

OBJETIVO A MEDIR		DATOS DEL INDICADOR				
NIVEL	RESUMEN NARRATIVO	NOMBRE	FÓRMULA	META		
COMPONENTE C02	Atención médica de 1er nivel otorgada a mujeres embarazadas, en parto y puerperio	Porcentaje de atención medica otorgada	$(AMOME/MEDC)*100$	AMOME = Atención médica otorgada a mujeres embarazas MEDC = Mujeres embarazadas detectadas en censo	2,430	300
ACTIVIDAD C0201	Seguimiento y monitoreo de mujeres embarazadas y puérperas detectadas en las zonas de mayor pobreza y marginación social	Promedio de visitas domiciliarias	$(VD/MEDC)$	VD = Visitas domiciliarias MEDC = Mujeres embarazadas dectectadas en censo	2,430	3

**GOBIERNO DEL ESTADO DE CHIHUAHUA
PRESUPUESTO DE EGRESOS 2020
PRESUPUESTO BASADO EN RESULTADOS**

107 - SECRETARIA DE EDUCACION Y DEPORTE

ALINEACIÓN AL PLAN ESTATAL DE DESARROLLO

E103T1 - DESARROLLO HUMANO Y SOCIAL - EDUCACIÓN - OPCIÓN PREFERENCIAL POR LAS PERSONAS EN SITUACIÓN DE POBREZA

PROGRAMA - 1S001A1 PROGRAMA ESTATAL DE BECAS Y APOYOS EDUCATIVOS 2020

DEFINICIÓN	BENEFICIARIOS			
	TIPO	TOTAL	MUJERES	HOMBRES
Apoyos económicos para alumnos y alumnas en situación de vulnerabilidad inscritos en escuelas públicas de educación básica, media superior y superior para coadyuvar a ampliar las oportunidades de acceso a la educación, permanencia y avance en su formación académica, deportiva y cultural promoviendo la equidad de oportunidades educativas.	Alumnos y alumnas en situación vulnerable	25,309	16,450	8,859

INDICADORES DESTINADOS A LA ATENCIÓN DE MUJERES

OBJETIVO A MEDIR		DATOS DEL INDICADOR				
NIVEL	RESUMEN NARRATIVO	NOMBRE	FÓRMULA		META	
ACTIVIDAD C0108	Gestión de actividades inherentes al proceso de asignación de becas a madres jóvenes y jóvenes embarazadas de 12 a 18 años 11 meses de edad que no hayan concluido su educación básica	Porcentaje de becas otorgadas a madres jóvenes y jóvenes embarazadas entre los 12 y 18 años 11 meses de edad.	$(NBAMJE / NBPMJE) * 100$	NBAMJE = Número de Becas Asignadas a Madres Jóvenes y Jóvenes Embarazadas NBPMJE = Número de Becas Programadas a Madres Jóvenes y Jóvenes	131 131	100

**GOBIERNO DEL ESTADO DE CHIHUAHUA
PRESUPUESTO DE EGRESOS 2020
PRESUPUESTO BASADO EN RESULTADOS**

107 - SECRETARIA DE EDUCACION Y DEPORTE

ALINEACIÓN AL PLAN ESTATAL DE DESARROLLO

E103T2 - DESARROLLO HUMANO Y SOCIAL - EDUCACIÓN - DERECHOS HUMANOS E INCLUSIÓN SOCIAL

PROGRAMA - 2E044C1 INCLUSIÓN SOCIAL EN EL SISTEMA EDUCATIVO 2020

DEFINICIÓN	BENEFICIARIOS			
	TIPO	TOTAL	MUJERES	HOMBRES
Prestación del servicio educativo con una visión inclusiva, equitativa, con perspectiva de género y respeto a los derechos humanos de los alumnos y alumnas en situación vulnerable en educación básica para contribuir a disminuir las brechas de desigualdad	Alumnos y alumnas en situación vulnerable	1,241,625	608,397	633,228

INDICADORES DESTINADOS A LA ATENCIÓN DE MUJERES

OBJETIVO A MEDIR		DATOS DEL INDICADOR				
NIVEL	RESUMEN NARRATIVO	NOMBRE	FÓRMULA	META		
ACTIVIDAD C0103	Atención a hijas e hijos de mujeres víctimas de violencia apoyadas por los Centros de Justicia para la Mujer (CEJUM)	Variación porcentual de hijas e hijos de mujeres víctimas de violencia	$((NyAA_t/NyAA_{t-1})-1)*100$	NyAA _t = Niñas, niños y adolescentes atendidos en el año actual NyAA _{t-1} = Niñas, niños y adolescentes atendidos en el año anterior	8,900	0.77
ACTIVIDAD C0302	Mantenimiento de lactarios en la Secretaría de educación y deporte	Variación porcentual de beneficiadas del uso de lactarios en la Secretaría de educación y deporte	$((BLSEyDA_1/BLSEyDA_{-1})-1)*100$	BLSEyDA ₁ = Beneficiadas del uso de lactarios en Secretaría de Educación y Deporte en el año actual BLSEyDA ₋₁ = Beneficiadas del uso de lactarios en Secretaría de Educación y Deporte en el año anterior	15	0

**GOBIERNO DEL ESTADO DE CHIHUAHUA
PRESUPUESTO DE EGRESOS 2020
PRESUPUESTO BASADO EN RESULTADOS**

108 - SECRETARIA DE TRABAJO Y PREVISION SOCIAL

ALINEACIÓN AL PLAN ESTATAL DE DESARROLLO

E505T1 - GOBIERNO RESPONSABLE - TRABAJO Y PREVISIÓN SOCIAL - OPCIÓN PREFERENCIAL POR LAS PERSONAS EN SITUACIÓN DE POBREZA

PROGRAMA - 1S037A1 APOYOS PARA EL EMPLEO EN EL ESTADO DE CHIHUAHUA 2020

DEFINICIÓN	BENEFICIARIOS			
	TIPO	TOTAL	MUJERES	HOMBRES
Promover la colocación en una ocupación o actividad productiva, a personas desempleadas o subempleadas en el estado de Chihuahua, mediante el otorgamiento de apoyos económicos o en especie que permitan la capacitación, autoempleo o movilidad laboral requerida para su desarrollo.	Personas desocupadas con necesidades específicas	3,887	1,944	1,943

INDICADORES DESTINADOS A LA ATENCIÓN DE MUJERES

OBJETIVO A MEDIR		DATOS DEL INDICADOR				
NIVEL	RESUMEN NARRATIVO	NOMBRE	FÓRMULA	META		
FIN	Contribuir a facilitar la colocación en una ocupación productiva a la población buscadora de empleo del estado de Chihuahua, especialmente a los grupos vulnerados, mediante el otorgamiento de apoyos económicos y en especie que promueven su inclusión laboral y el acceso a sus derechos.	Porcentaje de personas de grupos vulnerados apoyadas	$(PAGV/PAT)*100$	PAGV = Personas apoyadas de grupos vulnerados PAT = Personas apoyadas totales	2,176 3,887	55.98
PROPOSITO	Las personas buscadoras de empleo del estado de Chihuahua, especialmente de grupos vulnerados, acceden a apoyos y servicios que promueven su inclusión laboral y el acceso a derechos.	Porcentaje de personas que acceden a apoyos para su inclusión en el mercado laboral.	$(PRA/PAAP)*100$	PRA = Personas que reciben apoyo PAAP = Personas atendidas por el Servicio Estatal de Empleo para recibir un apoyo.	3,887 5,398	72.01
COMPONENTE C02	Apoyos en especie a beneficiarios para desarrollar una iniciativa de ocupación por cuenta propia otorgados	Porcentaje de avance de iniciativas de ocupacion por cuenta propia otorgadas	$(AEE/AEP)*100$	AEE = Apoyos en especie entregados. AEP = Apoyos en especie programados	262 262	100
COMPONENTE C01	Apoyos económicos para fortalecer habilidades laborales otorgados	Porcentaje de apoyos económicos para fortalecer habilidades laborales	$(PAHL/PAtHL)*100$	PAHL = Personas apoyadas en habilidades laborales PAtHL = Personas atendidas para recibir apoyos en habilidades laborales	2,525 3,676	68.69
COMPONENTE C03	Apoyos económicos a jornaleros agrícolas para su movilidad laboral interna otorgados	Porcentaje de apoyos económicos otorgados a jornaleros agrícolas nacionales	$(AOJAN/JANA)*100$	AOJAN = Apoyos económicos otorgados a jornaleros agrícolas nacionales JANA = Jornaleros agrícolas nacionales atendidos	1,100 1,460	75.34

**GOBIERNO DEL ESTADO DE CHIHUAHUA
PRESUPUESTO DE EGRESOS 2020
PRESUPUESTO BASADO EN RESULTADOS**

108 - SECRETARIA DE TRABAJO Y PREVISION SOCIAL

ALINEACIÓN AL PLAN ESTATAL DE DESARROLLO

E505T1 - GOBIERNO RESPONSABLE - TRABAJO Y PREVISIÓN SOCIAL - OPCIÓN PREFERENCIAL POR LAS PERSONAS EN SITUACIÓN DE POBREZA

PROGRAMA - 1S037A1 APOYOS PARA EL EMPLEO EN EL ESTADO DE CHIHUAHUA 2020

DEFINICIÓN	BENEFICIARIOS			
	TIPO	TOTAL	MUJERES	HOMBRES
Promover la colocación en una ocupación o actividad productiva, a personas desempleadas o subempleadas en el estado de Chihuahua, mediante el otorgamiento de apoyos económicos o en especie que permitan la capacitación, autoempleo o movilidad laboral requerida para su desarrollo.	Personas desocupadas con necesidades específicas	3,887	1,944	1,943

INDICADORES DESTINADOS A LA ATENCIÓN DE MUJERES

OBJETIVO A MEDIR		DATOS DEL INDICADOR				
NIVEL	RESUMEN NARRATIVO	NOMBRE	FÓRMULA	META		
ACTIVIDAD C0201	Autorización de iniciativas de ocupación por cuenta propia	Porcentaje de Iniciativa de ocupación por cuenta propia autorizadas.	$(IOCPA/IOCPP)*100$	IOCPA = Iniciativas de ocupación por cuenta propia autorizadas. IOCPP = Iniciativas de ocupación por cuenta propia programadas	175	100
ACTIVIDAD C0101	Impartición de cursos de capacitación para la empleabilidad	Porcentaje de cursos para la empleabilidad impartidos con respecto a los programados	$(CI/CP)*100$	CI = Cursos impartidos para la empleabilidad CP = Cursos programados para la empleabilidad	187	100
ACTIVIDAD C0202	Registro de solicitantes de iniciativas de ocupación por cuenta propia	Porcentaje de avance de solicitantes registrados	$(SIOCPR/SIOCPP)*100$	SIOCPR = Solicitantes de iniciativas de ocupación por cuenta propia registrados SIOCPP = Solicitantes de iniciativas de ocupación por cuenta propia programados	262	100
ACTIVIDAD C0301	Inscripción de jornaleros agrícolas nacionales para su movilidad laboral interna	Porcentaje de avance de las metas de inscripción de jornaleros agrícolas	$(JANI/JANP)*100$	JANI = Jornaleros agrícolas nacionales inscritos JANP = Jornaleros agrícolas nacionales programados	1,460	100

**GOBIERNO DEL ESTADO DE CHIHUAHUA
PRESUPUESTO DE EGRESOS 2020
PRESUPUESTO BASADO EN RESULTADOS**

108 - SECRETARIA DE TRABAJO Y PREVISION SOCIAL

ALINEACIÓN AL PLAN ESTATAL DE DESARROLLO

E505T2 - GOBIERNO RESPONSABLE - TRABAJO Y PREVISIÓN SOCIAL - DERECHOS HUMANOS E INCLUSIÓN SOCIAL

PROGRAMA - 2E014C1 JUSTICIA LABORAL 2020

DEFINICIÓN	BENEFICIARIOS			
	TIPO	TOTAL	MUJERES	HOMBRES
Fomenta el cumplimiento de la legislación laboral, el respeto de los derechos de las y los trabajadores y empleadores del estado de Chihuahua, mediante la impartición de justicia en forma correcta , transparente y pronta.	Las y los trabajadores del estado en conflicto laboral	91,489	54,893	36,596

INDICADORES DESTINADOS A LA ATENCIÓN DE MUJERES

OBJETIVO A MEDIR		DATOS DEL INDICADOR				
NIVEL	RESUMEN NARRATIVO	NOMBRE	FÓRMULA	META		
COMPONENTE C01	Cumplimiento de la normativa laboral, especialmente frente en trabajo infantil, verificada.	Porcentaje de cumplimiento en los procedimientos de inspección realizados	$(IC/IR)*100$	IC = Inspecciones con cumplimiento en la normatividad laboral IR = Total de inspecciones realizadas	3,600 4,500	80
COMPONENTE C02	Conclusión de conflictos laborales en las instancias de la Procuraduría de la Defensa del Trabajo	Porcentaje de conclusión de servicios de procuración de justicia laboral proporcionados a las y los trabajadores	$(SC/SS)*100$	SC = Número total de servicios de procuración de justicia laboral concluidos SS = Total de servicios de procuración de justicia laboral solicitados en el periodo de reporte	48,957 57,609	84.98
ACTIVIDAD C0102	Realización de inspecciones en los centros de trabajo agrícolas que garanticen condiciones de trabajo dignas para jornaleros agrícolas.	Porcentaje de inspección agrícola realizados	$(IAR/IAP)*100$	IAR = Inspecciones agrícolas realizadas IAP = Inspecciones agrícolas programadas	400 400	100
ACTIVIDAD C0203	Asesoramiento Laboral	Porcentaje de asesorías laborales proporcionadas por la Procuraduría de la Defensa del Trabajador.	$(ASR/ASP)*100$	ASR = Asesorías realizadas ASP = Asesorías programadas	27,956 27,956	100

**GOBIERNO DEL ESTADO DE CHIHUAHUA
PRESUPUESTO DE EGRESOS 2020
PRESUPUESTO BASADO EN RESULTADOS**

108 - SECRETARIA DE TRABAJO Y PREVISION SOCIAL

ALINEACIÓN AL PLAN ESTATAL DE DESARROLLO

E505T1 - GOBIERNO RESPONSABLE - TRABAJO Y PREVISIÓN SOCIAL - OPCIÓN PREFERENCIAL POR LAS PERSONAS EN SITUACIÓN DE POBREZA

PROGRAMA - 2E015C1 SERVICIO ESTATAL DEL EMPLEO 2020

DEFINICIÓN	BENEFICIARIOS			
	TIPO	TOTAL	MUJERES	HOMBRES
Hacer efectivo el derecho de toda persona a un trabajo digno y socialmente útil, coadyuvando en la creación de condiciones para la generación de empleos que permitan mejorar la calidad de vida de las personas desocupadas del estado de Chihuahua.	Población desocupada del Estado de Chihuahua que desea colocarse en un empleo formal	8,370	4,185	4,185

INDICADORES DESTINADOS A LA ATENCIÓN DE MUJERES

OBJETIVO A MEDIR		DATOS DEL INDICADOR				
NIVEL	RESUMEN NARRATIVO	NOMBRE	FÓRMULA	META		
FIN	Contribuir a facilitar la colocación en un puesto de trabajo a la población buscadora de empleo del estado de Chihuahua, especialmente a los grupos vulnerados, mediante una atención gratuita, profesional y personalizada en materia laboral.	Porcentaje de personas de grupos vulnerados colocadas	$(PCGV/PCT)*100$	PCGV = Personas colocadas de grupos vulnerados PCT = Personas colocadas totales	4,197 8,370	50.14
PROPOSITO	Las personas buscadoras de empleo, especialmente grupos vulnerados, del estado de Chihuahua tienen igualdad de oportunidades de acceso a un empleo formal.	Porcentaje de personas colocadas en un empleo formal	$(PC/PA)*100$	PC = Personas colocadas en un empleo formal PA = Personas atendidas por el Servicio Estatal de Empleo	8,370 83,075	10.08
COMPONENTE C01	Servicios de información y herramientas necesarias para facilitar su colocación otorgados	Porcentaje de colocación en vinculación laboral	$(PC/PA)*100$	PC = Personas colocadas por medio de los servicios de vinculación del Servicio Nacional de Empleo Chihuahua PA = Personas atendidas por medio de los servicios de vinculación del Servicio Nacional de Empleo Chihuahua	8,145 82,843	9.83
ACTIVIDAD C0102	Concertación de vacantes para vinculación laboral	Tasa de variación de vacantes concertadas	$((VC/VC_1)-1)*100$	VC = Vacantes concertadas en el presente ejercicio para vinculación laboral VC_1 = Vacantes concertadas en el ejercicio anterior	36,223 32,930	10

**GOBIERNO DEL ESTADO DE CHIHUAHUA
PRESUPUESTO DE EGRESOS 2020
PRESUPUESTO BASADO EN RESULTADOS**

108 - SECRETARIA DE TRABAJO Y PREVISION SOCIAL

ALINEACIÓN AL PLAN ESTATAL DE DESARROLLO

E505T2 - GOBIERNO RESPONSABLE - TRABAJO Y PREVISIÓN SOCIAL - DERECHOS HUMANOS E INCLUSIÓN SOCIAL

PROGRAMA - 2P003L1 CULTURA DE INCLUSIÓN LABORAL 2020

DEFINICIÓN	BENEFICIARIOS			
	TIPO	TOTAL	MUJERES	HOMBRES
Armonizar las relaciones entre los factores de la producción a fin de lograr condiciones de paz y estabilidad laboral en la entidad, así como lograr el cumplimiento de las normas laborales en los centros de trabajo, previniendo con ello los conflictos entre las partes; promoviendo en todo momento la modernización de las instituciones laborales a fin de cumplir en forma adecuada con sus funciones.	Las y los trabajadores, patrones, organizaciones del sector laboral y sociedad del estado	161,686	68,722	92,964

INDICADORES DESTINADOS A LA ATENCIÓN DE MUJERES

OBJETIVO A MEDIR		DATOS DEL INDICADOR				
NIVEL	RESUMEN NARRATIVO	NOMBRE	FÓRMULA	META		
FIN	Contribuir a generar una cultura de inclusión laboral de grupos vulnerados, especialmente jornaleros agrícolas, mediante un seguimiento puntual, cercano y directo de sus condiciones de trabajo y la construcción de alianzas entre los sectores laborales del Estado de Chihuahua.	Porcentaje de sujetos sociales prioritarios atendidos	$(SSPA/TPA)*100$	SSPA = Sujetos sociales prioritarios atendidos TPA = Total de personas atendidas en la Secretaría del Trabajo y Previsión Social	73,721	45.6
PROPOSITO	Las y los trabajadores, patrones, organizaciones del sector laboral y sociedad en general del Estado de Chihuahua se encuentran vinculados con una cultura de respeto a los derechos humanos y cumplimiento de la legislación laboral	Porcentaje de acciones realizadas para fortalecer la cultura de respeto a los derechos humanos y cumplimiento de la legislación laboral.	$(ARDC/APDC)*100$	ARDC = Acciones realizadas para fortalecimiento de la cultura de respeto a los derechos humanos y cumplimiento de la legislación laboral. APDC = Acciones programadas para fortalecimiento de la cultura de respeto a los derechos humanos y cumplimiento de la legislación laboral.	1,121	100
COMPONENTE C01	Gestiones de fomento a la inclusión laboral realizadas	Porcentaje de gestiones de fomento a la inclusión laboral	$(GR/GP)*100$	GR = Gestiones realizadas para la inclusión laboral y respeto a los derechos humanos GP = Gestiones programadas para la inclusión laboral y respeto a los derechos humanos	32	100
COMPONENTE C03	Eventos en materia laboral competitivos para hombres y mujeres realizados	Porcentaje de eventos realizados	$(ER/EP)*100$	ER = Eventos realizados EP = Eventos programados	23	100

**GOBIERNO DEL ESTADO DE CHIHUAHUA
PRESUPUESTO DE EGRESOS 2020
PRESUPUESTO BASADO EN RESULTADOS**

108 - SECRETARIA DE TRABAJO Y PREVISION SOCIAL

ALINEACIÓN AL PLAN ESTATAL DE DESARROLLO

E505T2 - GOBIERNO RESPONSABLE - TRABAJO Y PREVISIÓN SOCIAL - DERECHOS HUMANOS E INCLUSIÓN SOCIAL

PROGRAMA - 2P003L1 CULTURA DE INCLUSIÓN LABORAL 2020

DEFINICIÓN	BENEFICIARIOS			
	TIPO	TOTAL	MUJERES	HOMBRES
Armonizar las relaciones entre los factores de la producción a fin de lograr condiciones de paz y estabilidad laboral en la entidad, así como lograr el cumplimiento de las normas laborales en los centros de trabajo, previniendo con ello los conflictos entre las partes; promoviendo en todo momento la modernización de las instituciones laborales a fin de cumplir en forma adecuada con sus funciones.	Las y los trabajadores, patrones, organizaciones del sector laboral y sociedad del estado	161,686	68,722	92,964

INDICADORES DESTINADOS A LA ATENCIÓN DE MUJERES

OBJETIVO A MEDIR		DATOS DEL INDICADOR				
NIVEL	RESUMEN NARRATIVO	NOMBRE	FÓRMULA	META		
COMPONENTE C04	Mejoras para la eficiencia de las áreas que conforman la Secretaría del Trabajo y Previsión Social implementadas	Porcentaje de mejoras realizadas	$(MR/MP)*100$	MR = Mejoras realizadas MP = Mejoras programadas	28 28	100
ACTIVIDAD C0101	Realización de reuniones de mesas de trabajo interinstitucional para Jornaleros agrícolas migrantes	Porcentaje de reuniones de mesas de trabajo interinstitucional para jornaleros agrícolas migrantes	$(RMTI/RMTIP)*100$	RMTI = Reuniones de mesas de trabajo interinstitucional realizadas RMTIP = Reuniones de mesas de trabajo interinstitucional programadas	20 20	100
ACTIVIDAD C0301	Registro de asistentes a eventos	Porcentaje de asistentes registrados	$(AR/AP)*100$	AR = Asistentes a los eventos registrados AP = Asistentes a los eventos programados	7,345 7,345	100
ACTIVIDAD C0402	Realización de prácticas de desarrollo organizacional	Porcentaje de prácticas de desarrollo organizacional realizadas	$(PR/PP)*100$	PR = Prácticas de desarrollo organizacional realizadas PP = Prácticas de desarrollo organizacional programadas	24 24	100

**GOBIERNO DEL ESTADO DE CHIHUAHUA
PRESUPUESTO DE EGRESOS 2020
PRESUPUESTO BASADO EN RESULTADOS**

115 - FISCALIA GENERAL DEL ESTADO

ALINEACIÓN AL PLAN ESTATAL DE DESARROLLO

E402T3 - JUSTICIA Y SEGURIDAD - PROCURACIÓN E IMPARTICIÓN DE JUSTICIA - AGENDA TA: TRANSPARENCIA, COMBATE A LA CORRUPCIÓN Y A LA IMPUNIDAD

PROGRAMA - 2E008C1 INVESTIGACIÓN Y PERSECUCIÓN DEL DELITO 2020

DEFINICIÓN	BENEFICIARIOS			
	TIPO	TOTAL	MUJERES	HOMBRES
Se refiere al desarrollo de acciones para investigar, perseguir y sancionar la comisión de los delitos de manera efectiva con base en un sustento científico para beneficio de las víctimas y las y los ofendidos del delito que denuncian.	Víctimas	225,457	95,655	129,802

INDICADORES DESTINADOS A LA ATENCIÓN DE MUJERES

OBJETIVO A MEDIR		DATOS DEL INDICADOR				
NIVEL	RESUMEN NARRATIVO	NOMBRE	FÓRMULA		META	
PROPOSITO	Las víctimas y las y los ofendidos del delito que denuncian, obtienen la oportuna y efectiva resolución de la carpeta de investigación correspondiente, con el Modelo de la Tetralogía de la Investigación fortalecido	Variación porcentual anual de carpetas de investigación resueltas	$((CIRT/CIRT_1)-1)*100$	CIRT = Carpetas de investigación resueltas en el ejercicio T CIRT_1 = Carpetas de investigación resueltas en el ejercicio T-1	60,760 59,980	1.3

**GOBIERNO DEL ESTADO DE CHIHUAHUA
PRESUPUESTO DE EGRESOS 2020
PRESUPUESTO BASADO EN RESULTADOS**

115 - FISCALIA GENERAL DEL ESTADO

ALINEACIÓN AL PLAN ESTATAL DE DESARROLLO

E401T3 - JUSTICIA Y SEGURIDAD - SEGURIDAD PUBLICA - AGENDA TAI: TRANSPARENCIA, COMBATE A LA CORRUPCIÓN Y A LA IMPUNIDAD

PROGRAMA - 2K015D1 FONDO DE APORTACIONES PARA LA SEGURIDAD PUBLICA DE LOS ESTADOS Y DEL DISTRITO FEDERAL (FASP) - INVERSIÓN 2020

DEFINICIÓN	BENEFICIARIOS			
	TIPO	TOTAL	MUJERES	HOMBRES
Comprende la gestión y transparencia de recursos federales encaminados al fortalecimiento de las instituciones del Sistema Estatal de Seguridad Pública, con recursos y acciones que incidan de manera significativa en la disminución de la incidencia delictiva en la entidad.	Instituciones del Sistema Estatal de Seguridad Pública	110		

INDICADORES DESTINADOS A LA ATENCIÓN DE MUJERES

OBJETIVO A MEDIR		DATOS DEL INDICADOR				
NIVEL	RESUMEN NARRATIVO	NOMBRE	FÓRMULA		META	
PROPOSITO	Las instituciones del Sistema Estatal de Seguridad Pública, se fortalecen con recursos en materia de seguridad pública	Porcentaje de recursos ejercidos del fondo de aportaciones para la seguridad pública	$(REFASP/RPEFASP)*100$	REFASP = Recursos ejercidos del fondo de aportaciones para la seguridad pública RPEFASP = Recursos programados a ejercerse del fondo de aportaciones para la seguridad pública	182,151,742 182,151,742	100

**GOBIERNO DEL ESTADO DE CHIHUAHUA
PRESUPUESTO DE EGRESOS 2020
PRESUPUESTO BASADO EN RESULTADOS**

401 - SERVICIOS EDUCATIVOS DEL ESTADO DE CHIHUAHUA

ALINEACIÓN AL PLAN ESTATAL DE DESARROLLO

E103T2 - DESARROLLO HUMANO Y SOCIAL - EDUCACIÓN - DERECHOS HUMANOS E INCLUSIÓN SOCIAL

PROGRAMA - 2E143C1 SERVICIO DE EDUCACIÓN NORMAL Y POSGRADO 2020

DEFINICIÓN	BENEFICIARIOS			
	TIPO	TOTAL	MUJERES	HOMBRES
Incrementar las oportunidades de ingreso, permanencia y egreso de las alumnas, alumnos y docentes de educación normal y posgrado, brindando la prestación del servicio educativo con una visión inclusiva, equitativa, con perspectiva de género y respeto a los derechos humanos.	Alumnas, alumnos y docentes de educación normal y posgrado de instituciones adscritas a SEECH	1,333	1,128	205

INDICADORES DESTINADOS A LA ATENCIÓN DE MUJERES

OBJETIVO A MEDIR		DATOS DEL INDICADOR				
NIVEL	RESUMEN NARRATIVO	NOMBRE	FÓRMULA	META		
ACTIVIDAD C0101	Gestión y control de los trámites para la atención educativa y asistencial de las alumnas en la normal rural Ricardo Flores Magón	Porcentaje del presupuesto destinado para alimentación de la Normal Rural	$(\text{PRES_ALIMpNRur} / \text{TOT_PRES_GOpNRur}) * 100$	PRES_ALIMpNRur = Presupuesto para alimentación de la Normal Rural TOT_PRES_GOpNRur = Total de presupuesto de Gasto Operativo del Subsistema federalizado para la Normal Rural	9,144,225 15,800,000	57.87

**GOBIERNO DEL ESTADO DE CHIHUAHUA
PRESUPUESTO DE EGRESOS 2020
PRESUPUESTO BASADO EN RESULTADOS**

413 - SERVICIOS DE SALUD DE CHIHUAHUA

ALINEACIÓN AL PLAN ESTATAL DE DESARROLLO

E102T2 - DESARROLLO HUMANO Y SOCIAL - SALUD - DERECHOS HUMANOS E INCLUSIÓN SOCIAL

PROGRAMA - 2E180C1 FORTALECIMIENTO A LA SALUD PÚBLICA 2020

DEFINICIÓN	BENEFICIARIOS			
	TIPO	TOTAL	MUJERES	HOMBRES
Brindar a la población estatal actividades de salud pública mediante la vigencia epidemiológica, la promoción, la prevención y el desarrollo de competencias en salud, como son el autocuidado de la salud y estilos de vida saludables de la mayor calidad y con un trato digno.	Población sin derechohabiencia incluidos los afiliados al Seguro Popular	1,518,613	748,652	769,961

INDICADORES DESTINADOS A LA ATENCIÓN DE MUJERES

OBJETIVO A MEDIR		DATOS DEL INDICADOR				
NIVEL	RESUMEN NARRATIVO	NOMBRE	FÓRMULA	META		
ACTIVIDAD C0203	Aplicación de tratamientos	Porcentaje de tratamientos entregados	$(TTE/TTP)*100$	TTE = Total de tratamientos entregados TTP = Total de tratamientos programados	3,451,874 3,451,874	100

**GOBIERNO DEL ESTADO DE CHIHUAHUA
PRESUPUESTO DE EGRESOS 2020
PRESUPUESTO BASADO EN RESULTADOS**

413 - SERVICIOS DE SALUD DE CHIHUAHUA

ALINEACIÓN AL PLAN ESTATAL DE DESARROLLO

E102T2 - DESARROLLO HUMANO Y SOCIAL - SALUD - DERECHOS HUMANOS E INCLUSIÓN SOCIAL

PROGRAMA - 2P025L1 PLANEACIÓN, EVALUACIÓN Y DESARROLLO INSTITUCIONAL 2020

DEFINICIÓN	BENEFICIARIOS			
	TIPO	TOTAL	MUJERES	HOMBRES
Acciones realizadas con la finalidad de mejorar la gestión institucional que propicie que los recursos públicos sean ejercidos de acuerdo a los objetivos y metas establecidas, así como en estricto apego a las disposiciones legales aplicables y a la normatividad vigente, canalizadas hacia las unidades médicas de Servicios de Salud de Chihuahua para el beneficio de la población sin derechohabencia, incluida la afiliada al Seguro Popular.	Unidades médicas de Servicios de Salud en operación	302		

INDICADORES DESTINADOS A LA ATENCIÓN DE MUJERES

OBJETIVO A MEDIR		DATOS DEL INDICADOR				
NIVEL	RESUMEN NARRATIVO	NOMBRE	FÓRMULA	META		
ACTIVIDAD C0601	Distribución de medicamentos	Promedio de abasto de medicamento en unidades de 1er nivel de atención de Servicios de Salud de Chihuahua	SAPUPN/TUMPNSSCH	SAPUPN = Suma de porcentajes de abasto de medicamento en farmacia por unidad en unidades de 1er nivel de Servicios de Salud TUMPNSSCH = Total de unidades médicas de 1er nivel de Servicios de Salud de Chihuahua	22,410	90
					249	

**GOBIERNO DEL ESTADO DE CHIHUAHUA
PRESUPUESTO DE EGRESOS 2020
PRESUPUESTO BASADO EN RESULTADOS**

415 - DESARROLLO INTEGRAL DE LA FAMILIA DEL ESTADO DE CHIHUAHUA

ALINEACIÓN AL PLAN ESTATAL DE DESARROLLO

E101T2 - DESARROLLO HUMANO Y SOCIAL - DESARROLLO SOCIAL - DERECHOS HUMANOS E INCLUSIÓN SOCIAL

PROGRAMA - 2E092C1 ATENCIÓN INTEGRAL PARA LA PROTECCIÓN Y RESTITUCIÓN DE DERECHOS 2020

DEFINICIÓN	BENEFICIARIOS			
	TIPO	TOTAL	MUJERES	HOMBRES
Proteger y procurar la restitución integral de los derechos que hayan sido vulnerados de las niñas, niños y adolescentes, mediante la determinación, coordinación y seguimiento de medidas de protección especial así como el fomento de una cultura de atención y protección honesta y responsable en beneficio de los derechos humanos de los usuarios	Población en situación de pobreza y rezago social	33,874	16,178	17,696

INDICADORES DESTINADOS A LA ATENCIÓN DE MUJERES

OBJETIVO A MEDIR		DATOS DEL INDICADOR				
NIVEL	RESUMEN NARRATIVO	NOMBRE	FÓRMULA	META		
COMPONENTE C04	Acciones de asistencia en el Centro de Justicia para las Mujeres CEJUM otorgadas	Porcentaje de acciones de asistencia para mujeres en el Centro de Justicia para las Mujeres	$(AAR/AAP)*100$	AAR = Acciones de asistencia otorgadas AAP = Acciones de asistencia programadas	86,203 86,203	100
ACTIVIDAD C0401	Atención psicológica en el Centro de Justicia para las Mujeres CEJUM	Porcentaje de atenciones psicológicas en el Centro de Justicia para las Mujeres	$(ApR/ApP)*100$	ApR = Atenciones psicológicas realizadas ApP = Atenciones psicológicas programadas	1,572 1,572	100
ACTIVIDAD C0402	Asistencia jurídica en el Centro de Justicia para las Mujeres CEJUM	Porcentaje de asistencias jurídicas en el Centro de Justicia para las Mujeres	$(AjR/AjP)*100$	AjR = Asistencias jurídicas realizadas AjP = Asistencias jurídicas programadas	1,696 1,696	100

**GOBIERNO DEL ESTADO DE CHIHUAHUA
PRESUPUESTO DE EGRESOS 2020
PRESUPUESTO BASADO EN RESULTADOS**

416 - INSTITUTO CHIHUAHUENSE DE LAS MUJERES

ALINEACIÓN AL PLAN ESTATAL DE DESARROLLO

E101T2 - DESARROLLO HUMANO Y SOCIAL - DESARROLLO SOCIAL - DERECHOS HUMANOS E INCLUSIÓN SOCIAL

PROGRAMA - 1S048A1 APOYO A FAMILIARES DE VÍCTIMAS DE FEMINICIDIO 2020

DEFINICIÓN	BENEFICIARIOS			
	TIPO	TOTAL	MUJERES	HOMBRES
Favorecer a familiares de víctimas de femicidio para impulsar y contribuir a que continúen su plan de vida, a través de apoyos económicos para la compra de útiles y uniformes escolares para contribuir a mejorar su calidad de vida	Familias	141		

INDICADORES DESTINADOS A LA ATENCIÓN DE MUJERES

OBJETIVO A MEDIR		DATOS DEL INDICADOR				
NIVEL	RESUMEN NARRATIVO	NOMBRE	FÓRMULA		META	
COMPONENTE C01	Familiares de víctimas de feminicios apoyados	Porcentaje de familiares de víctimas de femicidio apoyados	$(TFVA/FP)*100$	TFVA = Total de familiares de víctimas apoyados FP = Familiares programados	141 141	100

**GOBIERNO DEL ESTADO DE CHIHUAHUA
PRESUPUESTO DE EGRESOS 2020
PRESUPUESTO BASADO EN RESULTADOS**

416 - INSTITUTO CHIHUAHUENSE DE LAS MUJERES

ALINEACIÓN AL PLAN ESTATAL DE DESARROLLO

E101T2 - DESARROLLO HUMANO Y SOCIAL - DESARROLLO SOCIAL - DERECHOS HUMANOS E INCLUSIÓN SOCIAL

PROGRAMA - 2E037C1 PREVENCIÓN Y ATENCIÓN DE MUJERES EN SITUACIÓN DE VIOLENCIA 2020

DEFINICIÓN	BENEFICIARIOS			
	TIPO	TOTAL	MUJERES	HOMBRES
Operar centros de atención interdisciplinarios para mujeres en situación de violencia, así como realizar talleres, eventos educativos y campañas de prevención de la violencia para lograr una atención con perspectiva de género e interculturalidad y a su vez prevenir la violencia contra las mujeres	Mujeres en situación de violencia	20,000	20,000	0

INDICADORES DESTINADOS A LA ATENCIÓN DE MUJERES

OBJETIVO A MEDIR		DATOS DEL INDICADOR				
NIVEL	RESUMEN NARRATIVO	NOMBRE	FÓRMULA	META		
FIN	Contribuir a la prevención y atención de mujeres víctimas de violencia a través de centros de atención con perspectiva de género e interculturalidad	Porcentaje de mujeres en situación de violencia atendidas	$(TMA/MP)*100$	TMA = Total de mujeres atendidas MP = Mujeres programadas	20,000 20,000	100
COMPONENTE C01	Talleres, campañas y eventos sobre el tema de violencia contra las mujeres dirigidos a la población en general	Porcentaje de acciones preventivas realizadas	$(AR/AP)*100$	AR = Acciones realizadas AP = Acciones programadas	3 3	100
COMPONENTE C02	Proporcionar atención psicológica, jurídica, servicios de gestión y protección a mujeres víctimas de violencia, sus hijas e hijos	Porcentaje de acciones realizadas	$(AR/AP)*100$	AR = Acciones realizadas AP = Acciones programadas	20,000 20,000	100
ACTIVIDAD C0101	Realización de talleres de prevención de la violencia de género y/o hacia las mujeres y temas a fines a población abierta	Porcentaje de talleres realizados	$(TR/TP)*100$	TR = Talleres realizados TP = Talleres programados	65 65	100
ACTIVIDAD C0102	Realización de una campaña permanente para la prevención de la violencia contra las mujeres	Porcentaje de campaña realizada	$(CR/CP)*100$	CR = Campaña realizada CP = Campaña programada	1 1	100
ACTIVIDAD C0103	Realización de eventos conmemorativos, alusivos a la no violencia contra las mujeres	Porcentaje de eventos realizados	$(ER/EP)*100$	ER = Eventos realizados EP = Eventos programados	11 11	100
ACTIVIDAD C0201	Operación de los centros de atención a la violencia para las mujeres, fijos e itinerantes	Porcentaje de mujeres atendidas en centros de atención fijos e itinerantes	$(MA/MP)*100$	MA = Mujeres atendidas MP = Mujeres programadas	12,000 12,000	100
ACTIVIDAD C0202	Fortalecimiento de la operación de los refugios para mujeres en la zona urbana y zona serrana	Porcentaje de mujeres atendidas en refugios para mujeres	$(MA/MP)*100$	MA = Mujeres atendidas MP = Mujeres programadas	30 30	100

**GOBIERNO DEL ESTADO DE CHIHUAHUA
PRESUPUESTO DE EGRESOS 2020
PRESUPUESTO BASADO EN RESULTADOS**

416 - INSTITUTO CHIHUAHUENSE DE LAS MUJERES

ALINEACIÓN AL PLAN ESTATAL DE DESARROLLO

E101T2 - DESARROLLO HUMANO Y SOCIAL - DESARROLLO SOCIAL - DERECHOS HUMANOS E INCLUSIÓN SOCIAL

PROGRAMA - 2E037C1 PREVENCIÓN Y ATENCIÓN DE MUJERES EN SITUACIÓN DE VIOLENCIA 2020

DEFINICIÓN	BENEFICIARIOS			
	TIPO	TOTAL	MUJERES	HOMBRES
Operar centros de atención interdisciplinarios para mujeres en situación de violencia, así como realizar talleres, eventos educativos y campañas de prevención de la violencia para lograr una atención con perspectiva de género e interculturalidad y a su vez prevenir la violencia contra las mujeres	Mujeres en situación de violencia	20,000	20,000	0

INDICADORES DESTINADOS A LA ATENCIÓN DE MUJERES

OBJETIVO A MEDIR		DATOS DEL INDICADOR				
NIVEL	RESUMEN NARRATIVO	NOMBRE	FÓRMULA	META		
ACTIVIDAD C0203	Fortalecimiento de la operación de los centros de justicia para las mujeres	Porcentaje de mujeres atendidas en los centros de justicia para las mujeres	$(MA/MP)*100$	MA = Mujeres atendidas MP = Mujeres programadas	7,970 7,970	100
ACTIVIDAD C0204	Fortalecimiento del personal del instituto chihuahuense de las mujeres que se encuentra encargado de brindar atención a mujeres víctimas de violencia	Porcentaje de funcionarias y funcionarios del instituto chihuahuense de las mujeres capacitados	$(FFC/FFP)*100$	FFC = Funcionarias y funcionarios capacitados FFP = Funcionarias y funcionarios programados	200 200	100
ACTIVIDAD C0205	Monitorear y dar seguimiento a las actividades realizadas para la prevención, atención y sanción de la violencia contra las mujeres	Porcentaje de monitoreo y seguimiento de actividades realizadas	$(AR/AP)*100$	AR = Acciones realizadas AP = Acciones programadas	1 1	100

**GOBIERNO DEL ESTADO DE CHIHUAHUA
PRESUPUESTO DE EGRESOS 2020
PRESUPUESTO BASADO EN RESULTADOS**

416 - INSTITUTO CHIHUAHUENSE DE LAS MUJERES

ALINEACIÓN AL PLAN ESTATAL DE DESARROLLO

E502T2 - GOBIERNO RESPONSABLE - EFICIENCIA GUBERNAMENTAL - DERECHOS HUMANOS E INCLUSIÓN SOCIAL

PROGRAMA - 2P016L2 INSTITUCIONALIZACIÓN DE LA PERSPECTIVA DE GÉNERO EN LA ADMINISTRACIÓN PÚBLICA 2020

DEFINICIÓN	BENEFICIARIOS			
	TIPO	TOTAL	MUJERES	HOMBRES
Proporcionar capacitación y acompañamiento a las dependencias gubernamentales para que incorporen la perspectiva de género en todas sus acciones para favorecer la igualdad entre mujeres y hombres.	Dependencias gubernamentales	16		

INDICADORES DESTINADOS A LA ATENCIÓN DE MUJERES

OBJETIVO A MEDIR		DATOS DEL INDICADOR				
NIVEL	RESUMEN NARRATIVO	NOMBRE	FÓRMULA	META		
PROPOSITO	Las dependencias gubernamentales son fortalecidas por el Instituto Chihuahuense de las Mujeres para que logren implementar los procesos para la transversalidad de la perspectiva de género	Porcentaje de dependencias gubernamentales fortalecidas	$(DF/DP)*100$	DF = Dependencias gubernamentales fortalecidas DP = Dependencias gubernamentales programadas	16	100
COMPONENTE C01	Capacitación de dependencias gubernamentales para la incorporación de la perspectiva de género otorgadas	Porcentaje de dependencias gubernamentales capacitadas	$(DGC/DP)*100$	DGC = Dependencias gubernamentales capacitadas DP = Dependencias gubernamentales programadas	16	100
COMPONENTE C02	Capacidad operativa del Instituto Chihuahuense de las Mujeres fortalecida para coordinar los procesos de transversalidad de las dependencias gubernamentales	Porcentaje de acciones realizadas	$(AR/AP)*100$	AR = Acciones realizadas AP = Acciones programadas	2	100
COMPONENTE C03	Elaboración de documentos guía para la incorporación de la perspectiva de género en el que hacer gubernamental y promoción de armonizaciones legislativas con perspectiva de género	Porcentaje de documentos elaborados	$(DE/DP)*100$	DE = Documento entregados DP = Documentos programados	2	100

III. Recursos e Indicadores con Enfoque Específico

g) Personas de los Pueblos Indígenas



**GOBIERNO DEL ESTADO DE CHIHUAHUA
PRESUPUESTO DE EGRESOS 2020
PRESUPUESTO BASADO EN RESULTADOS**

INDICADORES Y RECURSOS DESTINADOS A LA ATENCIÓN DE PERSONAS INDÍGENAS

ENTE PÚBLICO		PROGRAMAS PbR	INDICADORES	IMPORTE
PODER EJECUTIVO		11	108	105,652,436
107	SECRETARIA DE EDUCACION Y DEPORTE	2	2	24,372,216
	2E042C1 CALIDAD EN LOS SERVICIOS DE LA EDUCACIÓN BÁSICA 2020		1	11,939,389
	2E044C1 INCLUSIÓN SOCIAL EN EL SISTEMA EDUCATIVO 2020		1	12,432,827
108	SECRETARIA DE TRABAJO Y PREVISION SOCIAL	1	3	1,197,986
	1S037A1 APOYOS PARA EL EMPLEO EN EL ESTADO DE CHIHUAHUA 2020		3	1,197,986
109	SECRETARIA DE CULTURA	3	4	10,576,450
	1S012A1 PROGRAMA DE APOYOS A LA CULTURA 2020		1	50,000
	2F002C1 APROVECHAMIENTO ESTRATÉGICO DE LA INFRAESTRUCTURA Y ACTIVOS CULTURALES 2020		1	8,000,000
	2F025C1 RESCATE, CONSERVACIÓN, PRESERVACIÓN Y DIFUSIÓN DEL PATRIMONIO CULTURAL, MATERIAL, INMATERIAL Y BIOCULTURAL 2020		2	2,526,450
124	COMISION ESTATAL PARA LOS PUEBLOS INDIGENAS	5	99	69,505,784
	1S029A1 APOYO ALIMENTICIO PARA ESTUDIANTES EN NIVEL BÁSICO Y MEDIA SUPERIOR 2020		5	7,270,256
	1S034A1 FOMENTO A LA PRODUCCIÓN FAMILIAR INDÍGENA EN LA REGIÓN SERRANA 2020		33	39,296,602
	1S035A1 ATENCIÓN A LA POBLACIÓN INDÍGENA DEL ESTADO DE CHIHUAHUA 2020		31	10,518,705
	2F034C1 FOMENTO AL RESPETO DE LOS DERECHOS DE LAS Y LOS INDÍGENAS 2020		18	5,099,732
	2P033L2 GESTIÓN, TRANSVERSALIZACION Y SEGUIMIENTO DE PROGRAMAS Y PROYECTOS SOCIALES, DIRIGIDOS A LA POBLACION INDIGENA 2020		12	7,320,489
ORGANISMOS DESCENTRALIZADOS		2	4	529,578,205
401	SERVICIOS EDUCATIVOS DEL ESTADO DE CHIHUAHUA	2	4	529,578,205
	2E043C1 COBERTURA EN EDUCACIÓN BÁSICA 2020		2	469,922,709
	2E145C1 ACCIONES TRANSVERSALES PARA LA EDUCACIÓN BÁSICA 2020		2	59,655,497
ORGANISMOS DESCENTRALIZADOS		1	5	12,000,000

**GOBIERNO DEL ESTADO DE CHIHUAHUA
PRESUPUESTO DE EGRESOS 2020
PRESUPUESTO BASADO EN RESULTADOS**

INDICADORES Y RECURSOS DESTINADOS A LA ATENCIÓN DE PERSONAS INDÍGENAS

ENTE PÚBLICO	PROGRAMAS PbR	INDICADORES	IMPORTE
536 FIDEICOMISO PARA DAR CUMPLIMIENTO AL CONVENIO DE FECHA 26 DE ABRIL DE 2016, ENTRE EL GOBIERNO DEL ESTADO Y LA COMUNIDAD BOSQUES DE SAN ELIAS REPECHIQUE	1	5	12,000,000
2E133C2 DESARROLLO SOCIOECONÓMICO DE LA COMUNIDAD DE BOSQUES DE SAN ELÍAS - REPECHIQUE 2020		5	12,000,000
TOTAL	14	117	647,230,641

**GOBIERNO DEL ESTADO DE CHIHUAHUA
PRESUPUESTO DE EGRESOS 2020
PRESUPUESTO BASADO EN RESULTADOS**

107 - SECRETARIA DE EDUCACION Y DEPORTE

ALINEACIÓN AL PLAN ESTATAL DE DESARROLLO

E103T2 - DESARROLLO HUMANO Y SOCIAL - EDUCACIÓN - DERECHOS HUMANOS E INCLUSIÓN SOCIAL

PROGRAMA - 2E042C1 CALIDAD EN LOS SERVICIOS DE LA EDUCACIÓN BÁSICA 2020

DEFINICIÓN	BENEFICIARIOS			
	TIPO	TOTAL	MUJERES	HOMBRES
Prestación de servicios educativos de calidad para las alumnas y alumnos de educación básica en escuelas públicas, a través de la implementación de acciones y proyectos que contribuyan al desarrollo de ambientes escolares propicios orientados a la inclusión, equidad y perspectiva de género que generan armonía social permitiendo con ello elevar el logro educativo.	Alumnas y alumnos	570,213	287,125	283,088

INDICADORES DESTINADOS A LA ATENCIÓN DE PERSONAS INDÍGENAS

OBJETIVO A MEDIR		DATOS DEL INDICADOR				
NIVEL	RESUMEN NARRATIVO	NOMBRE	FÓRMULA		META	
ACTIVIDAD C0112	Gestión de los recursos federales de programas educativos para mejorar el logro educativo en el estado	Variación porcentual de los recursos federales de programas educativos aprobados en el año anterior	$(1 - (RFPEAt / RFPEAt1)) * 100$	RFPEAt = Recurso federal de programas educativos aprobados en el año actual RFPEAt1 = Recurso federal de programas educativos aprobados en el año anterior	352,628,763 389,239,954	9.41

**GOBIERNO DEL ESTADO DE CHIHUAHUA
PRESUPUESTO DE EGRESOS 2020
PRESUPUESTO BASADO EN RESULTADOS**

107 - SECRETARIA DE EDUCACION Y DEPORTE

ALINEACIÓN AL PLAN ESTATAL DE DESARROLLO

E103T2 - DESARROLLO HUMANO Y SOCIAL - EDUCACIÓN - DERECHOS HUMANOS E INCLUSIÓN SOCIAL

PROGRAMA - 2E044C1 INCLUSIÓN SOCIAL EN EL SISTEMA EDUCATIVO 2020

DEFINICIÓN	BENEFICIARIOS			
	TIPO	TOTAL	MUJERES	HOMBRES
Prestación del servicio educativo con una visión inclusiva, equitativa, con perspectiva de género y respeto a los derechos humanos de los alumnos y alumnas en situación vulnerable en educación básica para contribuir a disminuir las brechas de desigualdad	Alumnos y alumnas en situación vulnerable	1,241,625	608,397	633,228

INDICADORES DESTINADOS A LA ATENCIÓN DE PERSONAS INDÍGENAS

OBJETIVO A MEDIR		DATOS DEL INDICADOR				
NIVEL	RESUMEN NARRATIVO	NOMBRE	FÓRMULA	META		
ACTIVIDAD C0101	Atención a alumnado de escasos recursos mediante el apoyo de útiles y uniformes escolares	Porcentaje de alumnado indígena con apoyo escolar de útiles escolares	$(TAIAUTE/TAZIRSFF)*100$	TAIAUTE = Total de alumnado indígena apoyado con útiles escolares TAZIRSFF = Total de alumnos indígenas en zonas de índice de rezago social focalizado	24,274	100
					24,274	

**GOBIERNO DEL ESTADO DE CHIHUAHUA
PRESUPUESTO DE EGRESOS 2020
PRESUPUESTO BASADO EN RESULTADOS**

108 - SECRETARIA DE TRABAJO Y PREVISION SOCIAL

ALINEACIÓN AL PLAN ESTATAL DE DESARROLLO

E505T1 - GOBIERNO RESPONSABLE - TRABAJO Y PREVISIÓN SOCIAL - OPCIÓN PREFERENCIAL POR LAS PERSONAS EN SITUACIÓN DE POBREZA

PROGRAMA - 1S037A1 APOYOS PARA EL EMPLEO EN EL ESTADO DE CHIHUAHUA 2020

DEFINICIÓN	BENEFICIARIOS			
	TIPO	TOTAL	MUJERES	HOMBRES
Promover la colocación en una ocupación o actividad productiva, a personas desempleadas o subempleadas en el estado de Chihuahua, mediante el otorgamiento de apoyos económicos o en especie que permitan la capacitación, autoempleo o movilidad laboral requerida para su desarrollo.	Personas desocupadas con necesidades específicas	3,887	1,944	1,943

INDICADORES DESTINADOS A LA ATENCIÓN DE PERSONAS INDÍGENAS

OBJETIVO A MEDIR		DATOS DEL INDICADOR				
NIVEL	RESUMEN NARRATIVO	NOMBRE	FÓRMULA	META		
PROPOSITO	Las personas buscadoras de empleo del estado de Chihuahua, especialmente de grupos vulnerados, acceden a apoyos y servicios que promueven su inclusión laboral y el acceso a derechos.	Porcentaje de personas que acceden a apoyos para su inclusión en el mercado laboral.	$(PRA/PAAP)*100$	PRA = Personas que reciben apoyo PAAP = Personas atendidas por el Servicio Estatal de Empleo para recibir un apoyo.	3,887 5,398	72.01
COMPONENTE C03	Apoyos económicos a jornaleros agrícolas para su movilidad laboral interna otorgados	Porcentaje de apoyos económicos otorgados a jornaleros agrícolas nacionales	$(AOJAN/JANA)*100$	AOJAN = Apoyos económicos otorgados a jornaleros agrícolas nacionales JANA = Jornaleros agrícolas nacionales atendidos	1,100 1,460	75.34
ACTIVIDAD C0301	Inscripción de jornaleros agrícolas nacionales para su movilidad laboral interna	Porcentaje de avance de las metas de inscripción de jornaleros agrícolas	$(JANI/JANP)*100$	JANI = Jornaleros agrícolas nacionales inscritos JANP = Jornaleros agrícolas nacionales programados	1,460 1,460	100

**GOBIERNO DEL ESTADO DE CHIHUAHUA
PRESUPUESTO DE EGRESOS 2020
PRESUPUESTO BASADO EN RESULTADOS**

109 - SECRETARIA DE CULTURA

ALINEACIÓN AL PLAN ESTATAL DE DESARROLLO

E105T2 - DESARROLLO HUMANO Y SOCIAL - CULTURA - DERECHOS HUMANOS E INCLUSIÓN SOCIAL

PROGRAMA - 1S012A1 PROGRAMA DE APOYOS A LA CULTURA 2020

DEFINICIÓN	BENEFICIARIOS			
	TIPO	TOTAL	MUJERES	HOMBRES
Programa destinado a impulsar y difundir las expresiones artísticas y culturales, en el ámbito nacional e internacional, de artistas y creadores del estado de Chihuahua, mediante la entrega de incentivos, estímulos y apoyos económicos.	Beneficiarios	255	127	128

INDICADORES DESTINADOS A LA ATENCIÓN DE PERSONAS INDÍGENAS

OBJETIVO A MEDIR		DATOS DEL INDICADOR				
NIVEL	RESUMEN NARRATIVO	NOMBRE	FÓRMULA	META		
ACTIVIDAD C0103	Entregar premios a las personas artistas y creadoras.	Porcentaje de premios entregados a las personas artistas y creadoras.	$(PE/PP)*100$	PE = Total de premios entregados a artistas y creadores PP = Total de premios programados a artistas y creadores.	23 23	100

**GOBIERNO DEL ESTADO DE CHIHUAHUA
PRESUPUESTO DE EGRESOS 2020
PRESUPUESTO BASADO EN RESULTADOS**

109 - SECRETARIA DE CULTURA

ALINEACIÓN AL PLAN ESTATAL DE DESARROLLO

E105T2 - DESARROLLO HUMANO Y SOCIAL - CULTURA - DERECHOS HUMANOS E INCLUSIÓN SOCIAL

PROGRAMA - 2F002C1 APROVECHAMIENTO ESTRATÉGICO DE LA INFRAESTRUCTURA Y ACTIVOS CULTURALES 2020

DEFINICIÓN	BENEFICIARIOS			
	TIPO	TOTAL	MUJERES	HOMBRES
Programa para el aprovechamiento estratégico de la infraestructura y los activos culturales; a través de la promoción y realización de actividades en los diferentes espacios culturales.	Asistentes	700,000	350,000	350,000

INDICADORES DESTINADOS A LA ATENCIÓN DE PERSONAS INDÍGENAS

OBJETIVO A MEDIR		DATOS DEL INDICADOR				
NIVEL	RESUMEN NARRATIVO	NOMBRE	FÓRMULA		META	
ACTIVIDAD C0201	Realizar y apoyar festivales por la Secretaría de Cultura.	Variación porcentual de asistentes a los eventos del FICH	$((AEFICH/AEFICH_1)-1)*100$	AEFICH = Asistentes a eventos FICH en el año actual AEFICH_1 = Asistentes a eventos FICH en el año anterior	80,000 80,000	0

**GOBIERNO DEL ESTADO DE CHIHUAHUA
PRESUPUESTO DE EGRESOS 2020
PRESUPUESTO BASADO EN RESULTADOS**

109 - SECRETARIA DE CULTURA

ALINEACIÓN AL PLAN ESTATAL DE DESARROLLO

E105T2 - DESARROLLO HUMANO Y SOCIAL - CULTURA - DERECHOS HUMANOS E INCLUSIÓN SOCIAL

PROGRAMA - 2F025C1 RESCATE, CONSERVACIÓN, PRESERVACIÓN Y DIFUSIÓN DEL PATRIMONIO CULTURAL, MATERIAL, INMATERIAL Y BIOCULTURAL 2020

DEFINICIÓN	BENEFICIARIOS			
	TIPO	TOTAL	MUJERES	HOMBRES
Programa que busca contribuir al rescate y preservación del patrimonio cultural, material, inmaterial y biocultural, a través de la realización de acciones encaminadas a identificar el patrimonio material e inmaterial y la ejecución de proyectos destinados a las culturas étnicas, comunitarias, indígenas y populares, priorizando el tema del archivo histórico.	Habitantes del estado de Chihuahua	1,778,287	902,149	876,138

INDICADORES DESTINADOS A LA ATENCIÓN DE PERSONAS INDÍGENAS

OBJETIVO A MEDIR		DATOS DEL INDICADOR				
NIVEL	RESUMEN NARRATIVO	NOMBRE	FÓRMULA	META		
COMPONENTE C02	Proyectos con culturas étnicas, comunitarias, indígenas y populares realizados.	Porcentaje de proyectos con culturas étnicas en el estado.	$(ER/EP)*100$	ER = Proyectos Realizados EP = Proyectos Programados	3 3	100
ACTIVIDAD C0201	Realizar acciones con culturas étnicas	Porcentaje de promotores indígenas culturales capacitados.	$(PCC/PCP)*100$	PCC = Promotores culturales capacitados. PCP = Promotores culturales programados.	4 4	100

**GOBIERNO DEL ESTADO DE CHIHUAHUA
PRESUPUESTO DE EGRESOS 2020
PRESUPUESTO BASADO EN RESULTADOS**

124 - COMISION ESTATAL PARA LOS PUEBLOS INDIGENAS

ALINEACIÓN AL PLAN ESTATAL DE DESARROLLO

E101T1 - DESARROLLO HUMANO Y SOCIAL - DESARROLLO SOCIAL - OPCIÓN PREFERENCIAL POR LAS PERSONAS EN SITUACIÓN DE POBREZA

PROGRAMA - 1S029A1 APOYO ALIMENTICIO PARA ESTUDIANTES EN NIVEL BÁSICO Y MEDIA SUPERIOR 2020

DEFINICIÓN	BENEFICIARIOS			
	TIPO	TOTAL	MUJERES	HOMBRES
Fortalecer el derecho a la alimentación y educación mediante el suministro de productos alimenticios básicos para niñas, niños y adolescentes de nivel básico y media superior con población indígena.	Niñas, niños y adolescentes de nivel básico y media superior	15,400	8,008	7,392

INDICADORES DESTINADOS A LA ATENCIÓN DE PERSONAS INDÍGENAS

OBJETIVO A MEDIR		DATOS DEL INDICADOR				
NIVEL	RESUMEN NARRATIVO	NOMBRE	FÓRMULA	META		
COMPONENTE C01	Apoyos alimenticios en especie entregados a escuelas de nivel básico y media superior	Porcentaje de comunidades con población indígena, apoyadas con productos alimenticios	$(NCPIAPAt/NCPIPPAt)*100$	NCPIAPAt = Número de comunidades con población indígena apoyadas con productos alimenticios NCPIPPAt = Número de comunidades con población indígena programadas con productos alimenticios	364	100
		Porcentaje de escuelas con población indígena apoyadas con productos alimenticios para estudiantes	$(NEPIAPAt/NEPIPPAt)*100$	NEPIAPAt = Número de escuelas con población indígena apoyadas con productos alimenticios NEPIPPAt = Número de escuelas con población indígena programadas con productos alimenticios	505	100
ACTIVIDAD C0101	Aplicación de encuestas para seguimiento y evaluación en las escuelas beneficiadas	Porcentaje de encuestas aplicadas en escuelas con población indígena donde se apoya con productos alimenticios	$(NEAEPIAPAt/NEPEPIAPAt)*100$	NEAEPIAPAt = Número de encuestas aplicadas en escuelas con población indígena donde se apoya con productos alimenticios NEPEPIAPAt = Número encuestas programadas en escuelas con población indígena donde se apoya con productos alimenticios	505	100

**GOBIERNO DEL ESTADO DE CHIHUAHUA
PRESUPUESTO DE EGRESOS 2020
PRESUPUESTO BASADO EN RESULTADOS**

124 - COMISION ESTATAL PARA LOS PUEBLOS INDIGENAS

ALINEACIÓN AL PLAN ESTATAL DE DESARROLLO

E101T1 - DESARROLLO HUMANO Y SOCIAL - DESARROLLO SOCIAL - OPCIÓN PREFERENCIAL POR LAS PERSONAS EN SITUACIÓN DE POBREZA

PROGRAMA - 1S029A1 APOYO ALIMENTICIO PARA ESTUDIANTES EN NIVEL BÁSICO Y MEDIA SUPERIOR 2020

DEFINICIÓN	BENEFICIARIOS			
	TIPO	TOTAL	MUJERES	HOMBRES
Fortalecer el derecho a la alimentación y educación mediante el suministro de productos alimenticios básicos para niñas, niños y adolescentes de nivel básico y media superior con población indígena.	Niñas, niños y adolescentes de nivel básico y media superior	15,400	8,008	7,392

INDICADORES DESTINADOS A LA ATENCIÓN DE PERSONAS INDÍGENAS

OBJETIVO A MEDIR		DATOS DEL INDICADOR				
NIVEL	RESUMEN NARRATIVO	NOMBRE	FÓRMULA	META		
ACTIVIDAD C0102	Distribución de los productos alimenticios en escuelas	Porcentaje de toneladas de productos alimenticios distribuidas en escuelas con población indígena	$(NTPA\ DEPIt / NTPAA\ EPIt) * 100$	NTPA DEPI t = Número de toneladas de productos alimenticios distribuidas en escuelas con población indígena NTPAA EPI t = Número de toneladas de productos alimenticios adquiridas para escuelas con población indígena	1,674	100
ACTIVIDAD C0103	Capacitación e integración de comités de participación y vigilancia comunitaria	Porcentaje de comités integrados en escuelas con población indígena donde se apoya con productos alimenticios	$(NCIEPIA\ PA\ t / NCPEPIA\ PA\ t) * 100$	NCIEPIA PA t = Número de comités integrados en escuelas con población indígena donde se apoya con productos alimenticios NCPEPIA PA t = Número de comités programados a integrar en escuelas con población indígena donde se apoya con productos alimenticios	505	100

**GOBIERNO DEL ESTADO DE CHIHUAHUA
PRESUPUESTO DE EGRESOS 2020
PRESUPUESTO BASADO EN RESULTADOS**

124 - COMISION ESTATAL PARA LOS PUEBLOS INDIGENAS

ALINEACIÓN AL PLAN ESTATAL DE DESARROLLO

E101T2 - DESARROLLO HUMANO Y SOCIAL - DESARROLLO SOCIAL - DERECHOS HUMANOS E INCLUSIÓN SOCIAL

PROGRAMA - 1S034A1 FOMENTO A LA PRODUCCIÓN FAMILIAR INDÍGENA EN LA REGIÓN SERRANA 2020

DEFINICIÓN	BENEFICIARIOS			
	TIPO	TOTAL	MUJERES	HOMBRES
Fomentar la implementación de acciones para lograr una seguridad alimentaria integra que beneficie a la población indígena de la región serrana.	Población indígena de la región serrana	15,000	7,800	7,200

INDICADORES DESTINADOS A LA ATENCIÓN DE PERSONAS INDÍGENAS

OBJETIVO A MEDIR		DATOS DEL INDICADOR				
NIVEL	RESUMEN NARRATIVO	NOMBRE	FÓRMULA	META		
COMPONENTE C01	Apoyos para la producción agrícola entregados	Porcentaje de equipos para la producción agrícola entregados a la población indígena	$(NEPAEt/NEPA Pt)*100$	NEPAEt = Número de equipos para la producción agrícola entregados en el año actual	600	100
				NEPA Pt = Número de equipos para la producción agrícola programados a entregar en el año actual	600	
COMPONENTE C02	Servicios de capacitación y asistencia técnica implementados	Porcentaje de servicios de capacitación implementados en comunidades indígenas	$(NSCICt/NSCPCt)*100$	NSCICt = Número de servicios de capacitación implementados en las comunidades en el año actual.	410	100
				NSCPCt = Número de servicios de capacitación programados a implementar en las comunidades en el año actual	410	
COMPONENTE C03	Alimento y semilla como incentivo para la producción y el desarrollo comunitario entregado	Porcentaje de toneladas de alimento entregadas a integrantes del comité	$(NTAEICt/NTAPt)*100$	NTAEICt = Número de toneladas de alimento entregadas a integrantes del comité en el año actual	800	100
				NTAPt = Número de toneladas de alimento programadas a entregar en el año actual	800	
		Porcentaje de paquetes de semilla de maíz y frijol para fomento a la producción y desarrollo comunitario entregados	$(NPSMFEt/NPSMF Pt)*100$	NPSMFEt = Número de paquetes de semilla de maíz y frijol entregados en el año actual	7,883	100
				NPSMF Pt = Número de paquetes de semilla de maíz y frijol programados a entregar en el año actual	7,883	

**GOBIERNO DEL ESTADO DE CHIHUAHUA
PRESUPUESTO DE EGRESOS 2020
PRESUPUESTO BASADO EN RESULTADOS**

124 - COMISION ESTATAL PARA LOS PUEBLOS INDIGENAS

ALINEACIÓN AL PLAN ESTATAL DE DESARROLLO

E101T2 - DESARROLLO HUMANO Y SOCIAL - DESARROLLO SOCIAL - DERECHOS HUMANOS E INCLUSIÓN SOCIAL

PROGRAMA - 1S034A1 FOMENTO A LA PRODUCCIÓN FAMILIAR INDÍGENA EN LA REGIÓN SERRANA 2020

DEFINICIÓN	BENEFICIARIOS			
	TIPO	TOTAL	MUJERES	HOMBRES
Fomentar la implementación de acciones para lograr una seguridad alimentaria integra que beneficie a la población indígena de la región serrana.	Población indígena de la región serrana	15,000	7,800	7,200

INDICADORES DESTINADOS A LA ATENCIÓN DE PERSONAS INDÍGENAS

OBJETIVO A MEDIR		DATOS DEL INDICADOR				
NIVEL	RESUMEN NARRATIVO	NOMBRE	FÓRMULA	META		
		Porcentaje de toneladas de alimento entregadas para el desarrollo comunitario	$(NTAEDCt/NTAPt)*100$	NTAEDCt = Número de toneladas de alimento entregadas para el desarrollo comunitario en el año actual NTAPt = Número de toneladas de alimento programadas a entregar en el año actual	1,600	100
COMPONENTE C04	Paquetes de animales de especies menores entregados	Porcentaje de paquetes de animales de especies menores entregados	$(NPAEMEt/NPAEMPt)*100$	NPAEMEt = Número de paquetes de animales de especies menores entregados en el año actual NPAEMPt = Número de paquetes de animales de especies menores programados a entregar en el año actual	300	100
COMPONENTE C05	Actividades para el cuidado del medio ambiente implementadas	Porcentaje de actividades realizadas para el cuidado del medio ambiente, con obras y trabajos de conservación y brigadas contra incendios en comunidades indígenas	$(NACMARt/NA CMA Pt)*100$	NACMARt = Número de actividades para el cuidado del medio ambiente realizadas en el año actual NACMA Pt = Número de actividades para el cuidado del medio ambiente programadas a realizar en el año actual	95	100
COMPONENTE C07	Apoyos de infraestructura social entregados en comunidades con población indígena	Porcentaje de apoyos de infraestructura social entregados en comunidades con población indígena	$(NAISECPt/NAISPCPt)*100$	NAISECPt = Número de apoyos de infraestructura social entregados en comunidades con poblacion indígena en el año actual	689	100

**GOBIERNO DEL ESTADO DE CHIHUAHUA
PRESUPUESTO DE EGRESOS 2020
PRESUPUESTO BASADO EN RESULTADOS**

124 - COMISION ESTATAL PARA LOS PUEBLOS INDIGENAS

ALINEACIÓN AL PLAN ESTATAL DE DESARROLLO

E101T2 - DESARROLLO HUMANO Y SOCIAL - DESARROLLO SOCIAL - DERECHOS HUMANOS E INCLUSIÓN SOCIAL

PROGRAMA - 1S034A1 FOMENTO A LA PRODUCCIÓN FAMILIAR INDÍGENA EN LA REGIÓN SERRANA 2020

DEFINICIÓN	BENEFICIARIOS			
	TIPO	TOTAL	MUJERES	HOMBRES
Fomentar la implementación de acciones para lograr una seguridad alimentaria integra que beneficie a la población indígena de la región serrana.	Población indígena de la región serrana	15,000	7,800	7,200

INDICADORES DESTINADOS A LA ATENCIÓN DE PERSONAS INDÍGENAS

OBJETIVO A MEDIR		DATOS DEL INDICADOR		
NIVEL	RESUMEN NARRATIVO	NOMBRE	FÓRMULA	META
		Porcentaje de localidades apoyadas con infraestructura social	$(NLAIS_t/NLPIS_t)*100$	689
			NLAIS _t = Número de apoyos de infraestructura social entregados en comunidades con población indígena en el año actual	127
			NLPIS _t = Número de apoyos de infraestructura social programados a entregar en comunidades con población indígena en el año actual	127
COMPONENTE C06	Incentivos económicos para el bienestar comunitario otorgados	Porcentaje de incentivos económicos para el bienestar de las comunidades indígenas otorgados	$(NIEOBC_t/NIEPBC_t)*100$	2,150
			NIEOBC _t = Número de incentivos económicos otorgados para el bienestar de las comunidades indígenas en el año actual	2,150
			NIEPBC _t = Número de incentivos económicos programados a otorgar para el bienestar de las comunidades indígenas en el año actual	
ACTIVIDAD C0101	Organización e implementación de acciones para el intercambio de conocimientos y experiencias comunitarias agrícolas	Porcentaje de eventos para el intercambio de conocimientos y experiencias comunitarias agrícolas realizados	$(NEICECAR_t/NEICECAP_t)*100$	5
			NEICECAR _t = Número de eventos para el intercambio de conocimientos y experiencias comunitarias agrícolas realizados en el año actual	100
			NEICECAP _t = Número de eventos	

**GOBIERNO DEL ESTADO DE CHIHUAHUA
PRESUPUESTO DE EGRESOS 2020
PRESUPUESTO BASADO EN RESULTADOS**

124 - COMISION ESTATAL PARA LOS PUEBLOS INDIGENAS

ALINEACIÓN AL PLAN ESTATAL DE DESARROLLO

E101T2 - DESARROLLO HUMANO Y SOCIAL - DESARROLLO SOCIAL - DERECHOS HUMANOS E INCLUSIÓN SOCIAL

PROGRAMA - 1S034A1 FOMENTO A LA PRODUCCIÓN FAMILIAR INDÍGENA EN LA REGIÓN SERRANA 2020

DEFINICIÓN	BENEFICIARIOS			
	TIPO	TOTAL	MUJERES	HOMBRES
Fomentar la implementación de acciones para lograr una seguridad alimentaria integra que beneficie a la población indígena de la región serrana.	Población indígena de la región serrana	15,000	7,800	7,200

INDICADORES DESTINADOS A LA ATENCIÓN DE PERSONAS INDÍGENAS

OBJETIVO A MEDIR		DATOS DEL INDICADOR				
NIVEL	RESUMEN NARRATIVO	NOMBRE	FÓRMULA	META		
			para el intercambio de conocimientos y experiencias comunitarias agrícolas programados en el año actual	5		
ACTIVIDAD C0102	Entrega de equipos y paquetes para la producción agrícola	Variación porcentual de familias beneficiadas con equipos y paquetes para la producción agrícola	$((\text{NFBEPAt}/\text{NFBEPAt}_1) - 1) * 100$	NFBEPAt = Número de familias beneficiadas con equipos y paquetes para la producción agrícola en el año actual NFBEPAt_1 = Número de familias beneficiadas con equipos y paquetes para la producción agrícola en el año anterior	600	0
				600		
ACTIVIDAD C0103	Desarrollo de camas de composta como mejorador de suelo	Porcentaje de toneladas de composta elaboradas	$(\text{NTCEt}/\text{NTCpt}) * 100$	NTCEt = Número de toneladas de composta elaboradas en el año actual NTCpt = Número de toneladas de composta programadas a elaborar en el año actual	250	100
				250		
ACTIVIDAD C0104	Adquisición de equipos y paquetes para la producción agrícola	Porcentaje de equipos y paquetes para la producción agrícola adquiridos	$(\text{NEPPAAt}/\text{NEPPAPt}) * 100$	NEPPAAt = Número de equipos y paquetes para la producción agrícola adquiridos en el año actual NEPPAPt = Número de equipos y paquetes para la producción agrícola programados a adquirir en el año actual	600	100
				600		

**GOBIERNO DEL ESTADO DE CHIHUAHUA
PRESUPUESTO DE EGRESOS 2020
PRESUPUESTO BASADO EN RESULTADOS**

124 - COMISION ESTATAL PARA LOS PUEBLOS INDIGENAS

ALINEACIÓN AL PLAN ESTATAL DE DESARROLLO

E101T2 - DESARROLLO HUMANO Y SOCIAL - DESARROLLO SOCIAL - DERECHOS HUMANOS E INCLUSIÓN SOCIAL

PROGRAMA - 1S034A1 FOMENTO A LA PRODUCCIÓN FAMILIAR INDÍGENA EN LA REGIÓN SERRANA 2020

DEFINICIÓN	BENEFICIARIOS			
	TIPO	TOTAL	MUJERES	HOMBRES
Fomentar la implementación de acciones para lograr una seguridad alimentaria integra que beneficie a la población indígena de la región serrana.	Población indígena de la región serrana	15,000	7,800	7,200

INDICADORES DESTINADOS A LA ATENCIÓN DE PERSONAS INDÍGENAS

OBJETIVO A MEDIR		DATOS DEL INDICADOR				
NIVEL	RESUMEN NARRATIVO	NOMBRE	FÓRMULA	META		
ACTIVIDAD C0201	Capacitación de comités de participación comunitaria	Porcentaje de comités de participación comunitaria capacitados	$(\text{NCPCCI}/\text{NCPCPI}) * 100$	NCPCCI = Número de comités de participación comunitaria capacitados en el año actual	75	100
				NCPCPI = Número de comités de participación comunitaria programados a capacitar en el año actual	75	
ACTIVIDAD C0202	Integración de comités de participación comunitaria	Porcentaje de comités de participación comunitaria integrados en las comunidades	$(\text{NCPCICI}/\text{NCPCPCI}) * 100$	NCPCICI = Número de comités de participación comunitaria integrados en las comunidades en el año actual	250	100
				NCPCPCI = Número de comités de participación comunitaria programados a integrar en las comunidades en el año actual	250	
ACTIVIDAD C0301	Distribución de alimento y semilla como incentivo para la producción y el desarrollo comunitario	Porcentaje de jornales generados en actividades comunitarias	$(\text{NJGACI}/\text{NJPAI}) * 100$	NJGACI = Número de jornales generados en actividades comunitarias en el año actual	60,000	100
				NJPAI = Número de jornales programados a generar en actividades comunitarias en el año actual	60,000	

**GOBIERNO DEL ESTADO DE CHIHUAHUA
PRESUPUESTO DE EGRESOS 2020
PRESUPUESTO BASADO EN RESULTADOS**

124 - COMISION ESTATAL PARA LOS PUEBLOS INDIGENAS

ALINEACIÓN AL PLAN ESTATAL DE DESARROLLO

E101T2 - DESARROLLO HUMANO Y SOCIAL - DESARROLLO SOCIAL - DERECHOS HUMANOS E INCLUSIÓN SOCIAL

PROGRAMA - 1S034A1 FOMENTO A LA PRODUCCIÓN FAMILIAR INDÍGENA EN LA REGIÓN SERRANA 2020

DEFINICIÓN	BENEFICIARIOS			
	TIPO	TOTAL	MUJERES	HOMBRES
Fomentar la implementación de acciones para lograr una seguridad alimentaria integra que beneficie a la población indígena de la región serrana.	Población indígena de la región serrana	15,000	7,800	7,200

INDICADORES DESTINADOS A LA ATENCIÓN DE PERSONAS INDÍGENAS

OBJETIVO A MEDIR		DATOS DEL INDICADOR				
NIVEL	RESUMEN NARRATIVO	NOMBRE	FÓRMULA	META		
		Porcentaje de paquetes de maíz y frijol para fomento a la producción entregados	$(NPMFEt/NPMFPt)*100$	NPMFEt = Número de paquetes de maíz y frijol entregados en el año actual NPMFPt = Número de paquetes de maíz y frijol programados a entregar en el año actual	20,000	100
		Porcentaje de paquetes de maíz y frijol para el desarrollo comunitario entregados	$(NPMFEt/NPMFPt)*100$	NPMFEt = Número de paquetes de maíz y frijol entregados en el año actual NPMFPt = Número de paquetes de maíz y frijol programados a entregar en el año actual	40,000 40,000	100
ACTIVIDAD C0302	Adquisición de alimento y semilla	Porcentaje de paquetes de maíz y frijol para fomento a la producción y desarrollo comunitario adquiridos	$(NPMFAt/NPMFPt)*100$	NPMFAt = Número de paquetes de maíz y frijol adquiridos en el año actual NPMFPt = Número de paquetes de maíz y frijol programados a adquirir en el año actual	60,000 60,000	100
		Porcentaje de paquetes de semilla de maíz y frijol para fomento a la producción y desarrollo comunitario adquiridos	$(NPSMFAt/NPSMFPt)*100$	NPSMFAt = Número de paquetes de semilla de maíz y frijol adquiridos en el año actual NPSMFPt = Número de paquetes de semilla de maíz y frijol programados a adquirir en el año actual	7,883 7,883	100

**GOBIERNO DEL ESTADO DE CHIHUAHUA
PRESUPUESTO DE EGRESOS 2020
PRESUPUESTO BASADO EN RESULTADOS**

124 - COMISION ESTATAL PARA LOS PUEBLOS INDIGENAS

ALINEACIÓN AL PLAN ESTATAL DE DESARROLLO

E101T2 - DESARROLLO HUMANO Y SOCIAL - DESARROLLO SOCIAL - DERECHOS HUMANOS E INCLUSIÓN SOCIAL

PROGRAMA - 1S034A1 FOMENTO A LA PRODUCCIÓN FAMILIAR INDÍGENA EN LA REGIÓN SERRANA 2020

DEFINICIÓN	BENEFICIARIOS			
	TIPO	TOTAL	MUJERES	HOMBRES
Fomentar la implementación de acciones para lograr una seguridad alimentaria integra que beneficie a la población indígena de la región serrana.	Población indígena de la región serrana	15,000	7,800	7,200

INDICADORES DESTINADOS A LA ATENCIÓN DE PERSONAS INDÍGENAS

OBJETIVO A MEDIR		DATOS DEL INDICADOR				
NIVEL	RESUMEN NARRATIVO	NOMBRE	FÓRMULA	META		
ACTIVIDAD C0401	Distribución de paquetes de animales de especies menores	Porcentaje de familias que continúan desarrollando la actividad productiva de especies menores	$(NFCDA Pt / NFBPP) * 100$	NFCDA Pt = Número de familias que continúan desarrollando la actividad pecuaria en el año actual NFBPP = Número de familias beneficiadas con el paquete de especies menores del programa en el año actual	525	100
		Porcentaje de familias que reciben paquetes de animales de especies menores	$(NFRPA EMt / NFPPA EMt) * 100$	NFRPA EMt = Número de familias que reciben paquetes de animales de especies menores en el año actual NFPPA EMt = Número de familias programadas con paquetes de animales de especies menores en el año actual	300	100
ACTIVIDAD C0402	Campaña básica de sanidad animal implementada	Porcentaje de productores pecuarios indígenas atendidos con campaña de sanidad	$(NPPIACSt / NPPIPCSt) * 100$	NPPIACSt = Número de productores pecuarios indígenas atendidos con campaña de sanidad en el año actual NPPIPCSt = Número de familias beneficiadas con el paquete de especies menores del programa en el año actual	350	100
					350	

**GOBIERNO DEL ESTADO DE CHIHUAHUA
PRESUPUESTO DE EGRESOS 2020
PRESUPUESTO BASADO EN RESULTADOS**

124 - COMISION ESTATAL PARA LOS PUEBLOS INDIGENAS

ALINEACIÓN AL PLAN ESTATAL DE DESARROLLO

E101T2 - DESARROLLO HUMANO Y SOCIAL - DESARROLLO SOCIAL - DERECHOS HUMANOS E INCLUSIÓN SOCIAL

PROGRAMA - 1S034A1 FOMENTO A LA PRODUCCIÓN FAMILIAR INDÍGENA EN LA REGIÓN SERRANA 2020

DEFINICIÓN	BENEFICIARIOS			
	TIPO	TOTAL	MUJERES	HOMBRES
Fomentar la implementación de acciones para lograr una seguridad alimentaria integra que beneficie a la población indígena de la región serrana.	Población indígena de la región serrana	15,000	7,800	7,200

INDICADORES DESTINADOS A LA ATENCIÓN DE PERSONAS INDÍGENAS

OBJETIVO A MEDIR		DATOS DEL INDICADOR				
NIVEL	RESUMEN NARRATIVO	NOMBRE	FÓRMULA	META		
ACTIVIDAD C0403	Adquisición de paquetes de animales de especies menores	Porcentaje de paquetes de animales de especies menores adquiridos	$(NPAEMA_t/NPAEMP_t)*100$	NPAEMA _t = Número de paquetes de animales de especies menores adquiridos en el año actual	300	100
				NPAEMP _t = Número de paquetes de animales de especies menores programados a adquirir en el año actual	300	
ACTIVIDAD C0501	Proyectos de desarrollo de plántula, reforestación y brigadas contra incendios	Porcentaje de equipos para el cuidado del medio ambiente entregados	$(NECMAEt/NECMA Pt)*100$	NECMAE _t = Número de equipos para el cuidado del medio ambiente entregados en el año actual	75	100
				NECMA _{Pt} = Número de equipos para el cuidado del medio ambiente programados a entregar en el año actual	75	
		Porcentaje de hectáreas de bosque reforestadas	$(NHBRt/NHB Pt)*100$	NHBR _t = Número de hectáreas de bosque reforestadas en el año actual	20	100
				NHB _{Pt} = Número de hectáreas de bosque programadas a reforestar en el año actual	20	
Porcentaje de brigadas contra incendios equipadas	$(NBCIEt/NBCICt)*100$	NBCIE _t = Número de brigadas contra incendios equipadas en el año actual	35	100		
		NBCIC _t = Número de brigadas contra incendios conformadas en el año actual	35			

**GOBIERNO DEL ESTADO DE CHIHUAHUA
PRESUPUESTO DE EGRESOS 2020
PRESUPUESTO BASADO EN RESULTADOS**

124 - COMISION ESTATAL PARA LOS PUEBLOS INDIGENAS

ALINEACIÓN AL PLAN ESTATAL DE DESARROLLO

E101T2 - DESARROLLO HUMANO Y SOCIAL - DESARROLLO SOCIAL - DERECHOS HUMANOS E INCLUSIÓN SOCIAL

PROGRAMA - 1S034A1 FOMENTO A LA PRODUCCIÓN FAMILIAR INDÍGENA EN LA REGIÓN SERRANA 2020

DEFINICIÓN	BENEFICIARIOS			
	TIPO	TOTAL	MUJERES	HOMBRES
Fomentar la implementación de acciones para lograr una seguridad alimentaria integra que beneficie a la población indígena de la región serrana.	Población indígena de la región serrana	15,000	7,800	7,200

INDICADORES DESTINADOS A LA ATENCIÓN DE PERSONAS INDÍGENAS

OBJETIVO A MEDIR		DATOS DEL INDICADOR				
NIVEL	RESUMEN NARRATIVO	NOMBRE	FÓRMULA	META		
ACTIVIDAD C0502	Adquisición y distribución de equipo para el cuidado del medio ambiente	Porcentaje de equipos para el cuidado del medio ambiente adquiridos	$(\text{NECMAAt}/\text{NECMA Pt}) * 100$	NECMAAt = Número de equipos para el cuidado del medio ambiente adquiridos en el año actual	75	100
				NECMA Pt = Número de equipos para el cuidado del medio ambiente programados a adquirir en el año actual	75	
ACTIVIDAD C0701	Distribución de equipo y materiales en la zona rural	Porcentaje de comedores equipados en escuelas con población indígena	$(\text{NECEEt}/\text{NECEPt}) * 100$	NECEEt = Número de equipos para comedores escolares entregados en el año actual	47	100
				NECEPt = Número de equipos para comedores escolares programados a entregar en el año actual	47	
		Porcentaje de comedores construidos en escuelas con población indígena	$(\text{NCECt}/\text{NCEPt}) * 100$	NCECt = Número de comedores escolares construidos en el año actual	17	100
NCEPt = Número de comedores escolares programados a construir en el año actual	17					

**GOBIERNO DEL ESTADO DE CHIHUAHUA
PRESUPUESTO DE EGRESOS 2020
PRESUPUESTO BASADO EN RESULTADOS**

124 - COMISION ESTATAL PARA LOS PUEBLOS INDIGENAS

ALINEACIÓN AL PLAN ESTATAL DE DESARROLLO

E101T2 - DESARROLLO HUMANO Y SOCIAL - DESARROLLO SOCIAL - DERECHOS HUMANOS E INCLUSIÓN SOCIAL

PROGRAMA - 1S034A1 FOMENTO A LA PRODUCCIÓN FAMILIAR INDÍGENA EN LA REGIÓN SERRANA 2020

DEFINICIÓN	BENEFICIARIOS			
	TIPO	TOTAL	MUJERES	HOMBRES
Fomentar la implementación de acciones para lograr una seguridad alimentaria integra que beneficie a la población indígena de la región serrana.	Población indígena de la región serrana	15,000	7,800	7,200

INDICADORES DESTINADOS A LA ATENCIÓN DE PERSONAS INDÍGENAS

OBJETIVO A MEDIR		DATOS DEL INDICADOR				
NIVEL	RESUMEN NARRATIVO	NOMBRE	FÓRMULA	META		
ACTIVIDAD C0601	Entrega de incentivos económicos para asesores y promotores	Porcentaje de incentivos económicos para los asesores de campo otorgados	$(NIEOAct/NIEPAct)*100$	NIEOAct = Número de incentivos económicos otorgados a los asesores de campo en el año actual NIEPAct = Número de incentivos económicos programados a otorgar a los asesores de campo en el año actual	350	100
		Porcentaje de incentivos económicos para los promotores comunitarios otorgados	$(NIEOPct/NIEPPct)*100$	NIEOPct = Número de incentivos económicos otorgados a los promotores comunitarios en el año actual NIEPPct = Número de incentivos económicos programados a otorgar a los promotores comunitarios en el año actual	1,800	100

**GOBIERNO DEL ESTADO DE CHIHUAHUA
PRESUPUESTO DE EGRESOS 2020
PRESUPUESTO BASADO EN RESULTADOS**

124 - COMISION ESTATAL PARA LOS PUEBLOS INDIGENAS

ALINEACIÓN AL PLAN ESTATAL DE DESARROLLO

E101T2 - DESARROLLO HUMANO Y SOCIAL - DESARROLLO SOCIAL - DERECHOS HUMANOS E INCLUSIÓN SOCIAL

PROGRAMA - 1S035A1 ATENCIÓN A LA POBLACIÓN INDÍGENA DEL ESTADO DE CHIHUAHUA 2020

DEFINICIÓN	BENEFICIARIOS			
	TIPO	TOTAL	MUJERES	HOMBRES
Impulsar y coadyuvar al bienestar de la población indígena del estado de Chihuahua, mediante apoyos y servicios, en atención a sus demandas prioritarias.	Población indígena del estado de Chihuahua	22,498	11,249	11,249

INDICADORES DESTINADOS A LA ATENCIÓN DE PERSONAS INDÍGENAS

OBJETIVO A MEDIR		DATOS DEL INDICADOR				
NIVEL	RESUMEN NARRATIVO	NOMBRE	FÓRMULA	META		
COMPONENTE C01	Servicios de hospedaje y alimentación brindados en la estancia temporal	Variación porcentual de los servicios de estancia con hospedaje y alimentación brindados a personas indígenas en la estancia temporal	$((\text{NSEBPt}/\text{NSEPPIBAAt}-1)*100)$	NSEBPt = Número de servicios de estancia brindados a personas indígenas en el año actual NSEPPIBAAt = Número de servicios de estancia para personas indígenas brindados en el año anterior	2,616	-100
		Variación porcentual de los servicios de comedor (únicamente alimentación) brindados a personas indígenas en la estancia temporal	$((\text{NSCBPt}/\text{NSCPPIBAAt}-1)*100)$	NSCBPt = Número de servicios de comedor brindados a personas indígenas en el año actual NSCPPIBAAt = Número de servicios de comedor para personas indígenas brindados en el año anterior	340	-100
					340	
COMPONENTE C02	Servicios funerarios y de traslado de difuntos otorgados	Porcentaje de servicios funerarios otorgados a la población indígena	$(\text{NSFOPt}/\text{NSFSPt})*100$	NSFOPt = Número de servicios funerarios otorgados a la población indígena en el año actual NSFSPt = Número de servicios funerarios solicitados por la población indígena en el año actual	600	100
		Porcentaje de servicios de traslados de difuntos a su lugar de origen otorgados a la población indígena	$(\text{NSTDOPt}/\text{NSTDSPt})*100$	NSTDOPt = Número de servicios de traslados de difuntos otorgados a la población indígena en el año actual NSTDSPt = Número de servicios de traslados de difuntos solicitados por la población indígena en el año actual	150	100
				150		

**GOBIERNO DEL ESTADO DE CHIHUAHUA
PRESUPUESTO DE EGRESOS 2020
PRESUPUESTO BASADO EN RESULTADOS**

124 - COMISION ESTATAL PARA LOS PUEBLOS INDIGENAS

ALINEACIÓN AL PLAN ESTATAL DE DESARROLLO

E101T2 - DESARROLLO HUMANO Y SOCIAL - DESARROLLO SOCIAL - DERECHOS HUMANOS E INCLUSIÓN SOCIAL

PROGRAMA - 1S035A1 ATENCIÓN A LA POBLACIÓN INDÍGENA DEL ESTADO DE CHIHUAHUA 2020

DEFINICIÓN	BENEFICIARIOS			
	TIPO	TOTAL	MUJERES	HOMBRES
Impulsar y coadyuvar al bienestar de la población indígena del estado de Chihuahua, mediante apoyos y servicios, en atención a sus demandas prioritarias.	Población indígena del estado de Chihuahua	22,498	11,249	11,249

INDICADORES DESTINADOS A LA ATENCIÓN DE PERSONAS INDÍGENAS

OBJETIVO A MEDIR		DATOS DEL INDICADOR				
NIVEL	RESUMEN NARRATIVO	NOMBRE	FÓRMULA	META		
COMPONENTE C03	Apoyo de pasaje y expedición de documentos para diversos trámites otorgados	Porcentaje de apoyos con trámites otorgados para personas indígenas	$(\text{NATOPIt}/\text{NATPPIt}) * 100$	NATOPIt = Número de apoyos con trámites otorgados para personas indígenas en el año actual NATPPIt = Número de apoyos con trámites programados para personas indígenas en el año actual	8,080	100
COMPONENTE C04	Apoyos económicos entregados a estudiantes universitarios indígenas	Variación porcentual de becas económicas entregadas a estudiantes del programa universitario indígena	$((\text{NBEEEPUIt}/\text{NBEEEPUI}_{t-1}) - 1) * 100$	NBEEEPUIt = Número de becas económicas entregadas a estudiantes del programa universitario indígena en el año actual NBEEEPUI _{t-1} = Número de becas económicas entregadas a estudiantes del programa universitario indígena en el año anterior	100	17.65
COMPONENTE C05	Documentos para el fortalecimiento a la identidad indígena entregados	Porcentaje de documentos entregados a la población indígena	$(\text{NDEPIt}/\text{NDPPIt}) * 100$	NDEPIt = Número de documentos entregados a la población indígena en el año actual NDPPIt = Número de documentos programados a entregar a la población indígena en el año actual	5,450	100

**GOBIERNO DEL ESTADO DE CHIHUAHUA
PRESUPUESTO DE EGRESOS 2020
PRESUPUESTO BASADO EN RESULTADOS**

124 - COMISION ESTATAL PARA LOS PUEBLOS INDIGENAS

ALINEACIÓN AL PLAN ESTATAL DE DESARROLLO

E101T2 - DESARROLLO HUMANO Y SOCIAL - DESARROLLO SOCIAL - DERECHOS HUMANOS E INCLUSIÓN SOCIAL

PROGRAMA - 1S035A1 ATENCIÓN A LA POBLACIÓN INDÍGENA DEL ESTADO DE CHIHUAHUA 2020

DEFINICIÓN	BENEFICIARIOS			
	TIPO	TOTAL	MUJERES	HOMBRES
Impulsar y coadyuvar al bienestar de la población indígena del estado de Chihuahua, mediante apoyos y servicios, en atención a sus demandas prioritarias.	Población indígena del estado de Chihuahua	22,498	11,249	11,249

INDICADORES DESTINADOS A LA ATENCIÓN DE PERSONAS INDÍGENAS

OBJETIVO A MEDIR		DATOS DEL INDICADOR				
NIVEL	RESUMEN NARRATIVO	NOMBRE	FÓRMULA	META		
		Mide el porcentaje de gafetes entregados a personas jornaleras indígenas	$(NGEJt/NGPGt)*100$	NGEJt = Número de gafetes entregados a personas jornaleras indígenas en el año actual NGPGt = Número de gafetes programados a entregar a personas jornaleras indígenas en el año actual	1,000	100
COMPONENTE C06	Apoyos económicos y en especie entregados para la atención a solicitudes	Porcentaje de apoyos económicos entregados a personas indígenas	$(NAEETt/NAEPTt)*100$	NAEETt = Número de apoyos económicos entregados a personas indígenas en el año actual NAEPTt = Número de apoyos económicos programados a entregar a personas indígenas en el año actual	747	100
		Porcentaje de apoyos en especie entregados a personas indígenas	$(NAEETt/NAEPTt)*100$	NAEETt = Número de apoyos en especie entregados a personas indígenas en el año actual NAEPTt = Número de apoyos en especie programados a entregar a personas indígenas en el año actual	1,248	100
ACTIVIDAD C0101	Pago de servicios y mantenimiento del inmueble	Porcentaje de pagos de servicios realizados para el mantenimiento del inmueble de la estancia temporal	$(NPSRMEt/NPSMETt)*100$	NPSRMEt = Número de pagos de servicios realizados para el mantenimiento de la estancia temporal, en el año actual NPSMETt = Número de pagos de servicios programados para el mantenimiento de la estancia temporal, en el año actual	12	100

**GOBIERNO DEL ESTADO DE CHIHUAHUA
PRESUPUESTO DE EGRESOS 2020
PRESUPUESTO BASADO EN RESULTADOS**

124 - COMISION ESTATAL PARA LOS PUEBLOS INDIGENAS

ALINEACIÓN AL PLAN ESTATAL DE DESARROLLO

E101T2 - DESARROLLO HUMANO Y SOCIAL - DESARROLLO SOCIAL - DERECHOS HUMANOS E INCLUSIÓN SOCIAL

PROGRAMA - 1S035A1 ATENCIÓN A LA POBLACIÓN INDÍGENA DEL ESTADO DE CHIHUAHUA 2020

DEFINICIÓN	BENEFICIARIOS			
	TIPO	TOTAL	MUJERES	HOMBRES
Impulsar y coadyuvar al bienestar de la población indígena del estado de Chihuahua, mediante apoyos y servicios, en atención a sus demandas prioritarias.	Población indígena del estado de Chihuahua	22,498	11,249	11,249

INDICADORES DESTINADOS A LA ATENCIÓN DE PERSONAS INDÍGENAS

OBJETIVO A MEDIR		DATOS DEL INDICADOR				
NIVEL	RESUMEN NARRATIVO	NOMBRE	FÓRMULA	META		
ACTIVIDAD C0102	Adquisición de insumos para brindar hospedaje y alimentación	Porcentaje de adquisiciones de insumos realizadas para brindar hospedaje y alimentación en la estancia temporal	$(NAIRHAETt/NAIPHETt)*100$	NAIRHAETt = Número adquisiciones de insumos realizadas para brindar hospedaje y alimentación en la estancia temporal en el año actual	48	100
				NAIPHETt = Número de adquisiciones de insumos programadas para brindar hospedaje y alimentación en la estancia temporal en el año actual	48	
ACTIVIDAD C0103	Atención a las personas solicitantes del servicio	Porcentaje de solicitantes del servicio atendidos en la estancia temporal	$(NSSAETt/NSSPETt)*100$	NSSAETt = Número de solicitantes del servicio atendidos en la estancia temporal en el año actual	2,848	100
				NSSPETt = Número de solicitudes del servicio recibidas para atender en la estancia temporal en el año actual	2,848	
ACTIVIDAD C0201	Servicios funerarios y traslado de difuntos	Porcentaje de servicios funerarios pagados en beneficio de familias indígenas	$(NSFPBFIt/NSFSBFIt)*100$	NSFPBFIt = Número de servicios funerarios pagados en beneficio de familias indígenas en el año actual	480	80
		NSFSBFIt = Número de servicios funerarios solicitados en beneficio de familias indígenas en el año actual	600			
		Porcentaje de servicios de traslados de difuntos pagados en beneficio de familias indígenas	$(NSTDPBFIt/NSTDSBFIt)*100$	NSTDPBFIt = Número de servicios de traslados de difuntos pagados en beneficio de familias indígenas en el año actual	75	50

**GOBIERNO DEL ESTADO DE CHIHUAHUA
PRESUPUESTO DE EGRESOS 2020
PRESUPUESTO BASADO EN RESULTADOS**

124 - COMISION ESTATAL PARA LOS PUEBLOS INDIGENAS

ALINEACIÓN AL PLAN ESTATAL DE DESARROLLO

E101T2 - DESARROLLO HUMANO Y SOCIAL - DESARROLLO SOCIAL - DERECHOS HUMANOS E INCLUSIÓN SOCIAL

PROGRAMA - 1S035A1 ATENCIÓN A LA POBLACIÓN INDÍGENA DEL ESTADO DE CHIHUAHUA 2020

DEFINICIÓN	BENEFICIARIOS			
	TIPO	TOTAL	MUJERES	HOMBRES
Impulsar y coadyuvar al bienestar de la población indígena del estado de Chihuahua, mediante apoyos y servicios, en atención a sus demandas prioritarias.	Población indígena del estado de Chihuahua	22,498	11,249	11,249

INDICADORES DESTINADOS A LA ATENCIÓN DE PERSONAS INDÍGENAS

OBJETIVO A MEDIR		DATOS DEL INDICADOR				
NIVEL	RESUMEN NARRATIVO	NOMBRE	FÓRMULA	META		
			NSTDSBFIt = Número de servicios de traslados de difuntos solicitados por familias indígenas en el año actual	150		
ACTIVIDAD C0202	Gestión de servicios funerarios y traslado de difuntos	Porcentaje de servicios funerarios gestionados ante otras instancias en beneficio de familias indígenas	$(NSFGIBFIt/NSFSBFIt)*100$	NSFGIBFIt = Número de servicios funerarios gestionados ante otras instancias en beneficio de familias indígenas en el año actual NSFSBFIt = Número de servicios funerarios solicitados por familias indígenas en el año actual	120	20
		Porcentaje de servicios de traslados de difuntos gestionados ante otras instancias en beneficio de familias indígenas	$(NSTDGIBFIt/NSTDSBFIt)*100$	NSTDGIBFIt = Número de servicios de traslados de difuntos gestionados ante otras instancias en beneficio de familias indígenas en el año actual NSTDSBFIt = Número de servicios de traslados de difuntos solicitados por familias indígenas en el año actual	75	50
ACTIVIDAD C0203	Atención a las personas solicitantes del servicio	Porcentaje de solicitantes atendidos con servicio funerario y/o servicio de traslado de difuntos en el año actual	$(NSFTDAt/NSFTDPt)*100$	NSFTDAt = Número de solicitantes de servicios funerarios y/o de traslado de difuntos atendidos en el año actual NSFTDPt = Número de servicios funerarios y/o de traslado de	750	100
				750		

**GOBIERNO DEL ESTADO DE CHIHUAHUA
PRESUPUESTO DE EGRESOS 2020
PRESUPUESTO BASADO EN RESULTADOS**

124 - COMISION ESTATAL PARA LOS PUEBLOS INDIGENAS

ALINEACIÓN AL PLAN ESTATAL DE DESARROLLO

E101T2 - DESARROLLO HUMANO Y SOCIAL - DESARROLLO SOCIAL - DERECHOS HUMANOS E INCLUSIÓN SOCIAL

PROGRAMA - 1S035A1 ATENCIÓN A LA POBLACIÓN INDÍGENA DEL ESTADO DE CHIHUAHUA 2020

DEFINICIÓN	BENEFICIARIOS			
	TIPO	TOTAL	MUJERES	HOMBRES
Impulsar y coadyuvar al bienestar de la población indígena del estado de Chihuahua, mediante apoyos y servicios, en atención a sus demandas prioritarias.	Población indígena del estado de Chihuahua	22,498	11,249	11,249

INDICADORES DESTINADOS A LA ATENCIÓN DE PERSONAS INDÍGENAS

OBJETIVO A MEDIR		DATOS DEL INDICADOR				
NIVEL	RESUMEN NARRATIVO	NOMBRE	FÓRMULA	META		
ACTIVIDAD C0301	Realización de trámite para el pago de pasajes	Porcentaje de servicios de pasajes otorgados a las personas indígenas	$(NSPOPI_t / NSPPPI_t) * 100$	difuntos programados en el año actual NSPOPI _t = Número de servicios de pasajes otorgados a las personas indígenas en el año actual NSPPPI _t = Número de servicios de pasajes programados para las personas indígenas en el año actual	5,830	100
ACTIVIDAD C0302	Gestión y canalización institucional de trámites diversos	Porcentaje de documentos de gestión otorgados a las personas indígenas	$(NDGOPI_t / NDGPPI_t) * 100$	NDGOPI _t = Número de documentos de gestión otorgados a las personas indígenas en el año actual NDGPPI _t = Número de documentos de gestión programados para las personas indígenas en el año actual	2,250	100
ACTIVIDAD C0401	Otorgamiento de apoyo económico a estudiantes indígenas, en 4 parcialidades	Porcentaje de ministraciones aplicadas para el pago de becas económicas a estudiantes del programa universitario indígena	$(NMAPBEEPUI_t / NMPPBEEPUI_t) * 100$	NMAPBEEPUI _t = Número de ministraciones aplicadas para el pago de becas económicas a estudiantes del programa universitario indígena en el año actual NMPPBEEPUI _t = Número de ministraciones programadas para el pago de becas económicas a estudiantes del programa universitario indígena en el año actual	4	100

**GOBIERNO DEL ESTADO DE CHIHUAHUA
PRESUPUESTO DE EGRESOS 2020
PRESUPUESTO BASADO EN RESULTADOS**

124 - COMISION ESTATAL PARA LOS PUEBLOS INDIGENAS

ALINEACIÓN AL PLAN ESTATAL DE DESARROLLO

E101T2 - DESARROLLO HUMANO Y SOCIAL - DESARROLLO SOCIAL - DERECHOS HUMANOS E INCLUSIÓN SOCIAL

PROGRAMA - 1S035A1 ATENCIÓN A LA POBLACIÓN INDÍGENA DEL ESTADO DE CHIHUAHUA 2020

DEFINICIÓN	BENEFICIARIOS			
	TIPO	TOTAL	MUJERES	HOMBRES
Impulsar y coadyuvar al bienestar de la población indígena del estado de Chihuahua, mediante apoyos y servicios, en atención a sus demandas prioritarias.	Población indígena del estado de Chihuahua	22,498	11,249	11,249

INDICADORES DESTINADOS A LA ATENCIÓN DE PERSONAS INDÍGENAS

OBJETIVO A MEDIR		DATOS DEL INDICADOR				
NIVEL	RESUMEN NARRATIVO	NOMBRE	FÓRMULA	META		
ACTIVIDAD C0402	Atención a los estudiantes que solicitan la beca económica a la institución	Porcentaje de estudiantes solicitantes de la beca económica del programa universitario indígena	$(NESBEPUIA_t / NESBEPUIR_t) * 100$	NESBEPUIA _t = Número de estudiantes solicitantes de la beca económica del programa universitario indígena apoyados en el año actual NESBEPUIR _t = Número de estudiantes solicitantes de la beca económica del programa universitario indígena recibidos en el año actual	130	86.67
ACTIVIDAD C0501	Expedición y entrega de documentos para el fortalecimiento de la identidad	Porcentaje de credenciales expedidas para el fortalecimiento de identidad de personas indígenas	$(NCFEPI_t / NCPFPI_t) * 100$	NCFEPI _t = Número de credenciales expedidas para el fortalecimiento de identidad de personas indígenas en el año actual NCPFPI _t = Numero de credenciales programadas a expedir para el fortalecimiento de identidad de personas indígenas en el año actual	4,000	100
		Porcentaje de gafetes expedidos para el fortalecimiento de identidad de personas indígenas jornaleras	$(NGFEPI_t / NGPFPI_t) * 100$	NGFEPI _t = Número de gafetes expedidos para el fortalecimiento de identidad de personas indígenas en el año actual NGPFPI _t = Número de gafetes programados a expedir para el fortalecimiento de identidad de personas indígenas en el año actual	1,000	100
					1,000	

**GOBIERNO DEL ESTADO DE CHIHUAHUA
PRESUPUESTO DE EGRESOS 2020
PRESUPUESTO BASADO EN RESULTADOS**

124 - COMISION ESTATAL PARA LOS PUEBLOS INDIGENAS

ALINEACIÓN AL PLAN ESTATAL DE DESARROLLO

E101T2 - DESARROLLO HUMANO Y SOCIAL - DESARROLLO SOCIAL - DERECHOS HUMANOS E INCLUSIÓN SOCIAL

PROGRAMA - 1S035A1 ATENCIÓN A LA POBLACIÓN INDÍGENA DEL ESTADO DE CHIHUAHUA 2020

DEFINICIÓN	BENEFICIARIOS			
	TIPO	TOTAL	MUJERES	HOMBRES
Impulsar y coadyuvar al bienestar de la población indígena del estado de Chihuahua, mediante apoyos y servicios, en atención a sus demandas prioritarias.	Población indígena del estado de Chihuahua	22,498	11,249	11,249

INDICADORES DESTINADOS A LA ATENCIÓN DE PERSONAS INDÍGENAS

OBJETIVO A MEDIR		DATOS DEL INDICADOR				
NIVEL	RESUMEN NARRATIVO	NOMBRE	FÓRMULA	META		
		Porcentaje de cartas expedidas para el fortalecimiento de identidad de personas indígenas	$(NCFIPIt/NCPFIPIt)*100$	NCFIPIt = Número de cartas expedidas para el fortalecimiento de identidad de personas indígenas en el año actual NCPFIPIt = Número de cartas programadas a expedir para el fortalecimiento de identidad de personas indígenas en el año actual	1,450	100
ACTIVIDAD C0502	Atención de solicitudes de documentos de identidad	Porcentaje de solicitudes de documentos de identidad apoyadas	$(NSDIAt/NSDIRt)*100$	NSDIAt = Número de solicitudes de documentos de identidad apoyadas en el año actual NSDIRt = Número de solicitudes de documentos de identidad recibidas en el año actual	6,450	100
ACTIVIDAD C0601	Otorgamiento de apoyo económico solicitado	Porcentaje del gasto ejercido en apoyos económicos otorgados a las personas indígenas	$(NGEAEOPIt/NGPAEPIt)*100$	NGEAEOPIt = Número del gasto ejercido en apoyos económicos otorgados a las personas indígenas en el año actual NGPAEPIt = Número del gasto programado para apoyos económicos para las personas indígenas en el año actual	330,000	100

**GOBIERNO DEL ESTADO DE CHIHUAHUA
PRESUPUESTO DE EGRESOS 2020
PRESUPUESTO BASADO EN RESULTADOS**

124 - COMISION ESTATAL PARA LOS PUEBLOS INDIGENAS

ALINEACIÓN AL PLAN ESTATAL DE DESARROLLO

E101T2 - DESARROLLO HUMANO Y SOCIAL - DESARROLLO SOCIAL - DERECHOS HUMANOS E INCLUSIÓN SOCIAL

PROGRAMA - 1S035A1 ATENCIÓN A LA POBLACIÓN INDÍGENA DEL ESTADO DE CHIHUAHUA 2020

DEFINICIÓN	BENEFICIARIOS			
	TIPO	TOTAL	MUJERES	HOMBRES
Impulsar y coadyuvar al bienestar de la población indígena del estado de Chihuahua, mediante apoyos y servicios, en atención a sus demandas prioritarias.	Población indígena del estado de Chihuahua	22,498	11,249	11,249

INDICADORES DESTINADOS A LA ATENCIÓN DE PERSONAS INDÍGENAS

OBJETIVO A MEDIR		DATOS DEL INDICADOR			
NIVEL	RESUMEN NARRATIVO	NOMBRE	FÓRMULA	META	
ACTIVIDAD C0602	Adquisición de insumos para apoyos en especie	Porcentaje del gasto ejercido en apoyos en especie otorgados a las personas indígenas	$(NGEAIOPt/NGPAIPt)*100$ NGEAIOPt = Número del gasto ejercido en apoyos en especie otorgados a las personas indígenas en el año actual NGPAIPt = Número del gasto programado para apoyos en especie para las personas indígenas en el año actual	1,000,000 1,000,000	100
ACTIVIDAD C0603	Atención y gestión de apoyos para los solicitantes (económicos o en especie)	Porcentaje de solicitudes atendidas con apoyos económicos y/o en especie	$(NSAAEEt/NSRAEEt)*100$ NSAAEEt = Número de solicitudes atendidas con apoyos económicos y/o en especie en el año actual NSRAEEt = Número de solicitudes recibidas para apoyos económicos y/o en especie en el año actual	1,995 1,995	100
ACTIVIDAD C0604	Otorgamiento de apoyos de infraestructura en asentamientos indígenas urbanos	Porcentaje de apoyos de infraestructura entregados a la población indígena en zonas urbanas	$(NAIPZUEt/NAIPZUPt)*100$ NAIPZUEt = Número de apoyos de infraestructura entregados a la población indígena en zonas urbanas en el año actual NAIPZUPt = Número de apoyos de infraestructura para la población indígena en zonas urbanas programados a entregar en el año actual	8 8	100

**GOBIERNO DEL ESTADO DE CHIHUAHUA
PRESUPUESTO DE EGRESOS 2020
PRESUPUESTO BASADO EN RESULTADOS**

124 - COMISION ESTATAL PARA LOS PUEBLOS INDIGENAS

ALINEACIÓN AL PLAN ESTATAL DE DESARROLLO

E101T2 - DESARROLLO HUMANO Y SOCIAL - DESARROLLO SOCIAL - DERECHOS HUMANOS E INCLUSIÓN SOCIAL

PROGRAMA - 1S035A1 ATENCIÓN A LA POBLACIÓN INDÍGENA DEL ESTADO DE CHIHUAHUA 2020

DEFINICIÓN	BENEFICIARIOS			
	TIPO	TOTAL	MUJERES	HOMBRES
Impulsar y coadyuvar al bienestar de la población indígena del estado de Chihuahua, mediante apoyos y servicios, en atención a sus demandas prioritarias.	Población indígena del estado de Chihuahua	22,498	11,249	11,249

INDICADORES DESTINADOS A LA ATENCIÓN DE PERSONAS INDÍGENAS

OBJETIVO A MEDIR		DATOS DEL INDICADOR				
NIVEL	RESUMEN NARRATIVO	NOMBRE	FÓRMULA	META		
ACTIVIDAD C0605	Otorgamiento de apoyos y servicios complementarios al programa de Derechos Indígenas	Porcentaje de apoyos y servicios complementarios entregados	$(NASCEPt/NA SCPPt)*100$	NASCEPt = Número de apoyos y servicios complementarios entregados a las personas indígenas en el año actual NASCPPIt = Número de apoyos y servicios complementarios programados a entregar a las personas indígenas en el año actual	500	100
					500	

**GOBIERNO DEL ESTADO DE CHIHUAHUA
PRESUPUESTO DE EGRESOS 2020
PRESUPUESTO BASADO EN RESULTADOS**

124 - COMISION ESTATAL PARA LOS PUEBLOS INDIGENAS

ALINEACIÓN AL PLAN ESTATAL DE DESARROLLO

E101T2 - DESARROLLO HUMANO Y SOCIAL - DESARROLLO SOCIAL - DERECHOS HUMANOS E INCLUSIÓN SOCIAL

PROGRAMA - 2F034C1 FOMENTO AL RESPETO DE LOS DERECHOS DE LAS Y LOS INDÍGENAS 2020

DEFINICIÓN	BENEFICIARIOS			
	TIPO	TOTAL	MUJERES	HOMBRES
Procurar e impulsar el respeto a los derechos de la población indígena del estado, mediante reuniones de diálogo y acciones participativas, para lograr una atención adecuada.	Población indígena del estado de Chihuahua	8,467	4,404	4,063

INDICADORES DESTINADOS A LA ATENCIÓN DE PERSONAS INDÍGENAS

OBJETIVO A MEDIR		DATOS DEL INDICADOR				
NIVEL	RESUMEN NARRATIVO	NOMBRE	FÓRMULA	META		
COMPONENTE C03	Procesos para el establecimiento de las bases de participación y consulta implementados	Porcentaje de sistemas para la participación y consulta de los pueblos indígenas definidos	$(NSPCPIDt/NSPCPIPt)*100$	NSPCPIDt = Número de sistemas para la participación y consulta de los pueblos indígenas definidos en el año actual	1	100
				NSPCPIPt = Número de sistemas para la participación y consulta de los pueblos indígenas programados a definir en el año actual	1	
ACTIVIDAD C0101	Atención de asesorías, acompañamiento jurídico y resolución de conflictos	Porcentaje de asesorías jurídicas brindadas a mujeres con vulneración de derechos y violencia	$(NAJBMt/NAJSMt)*100$	NAJBMt = Número de asesorías jurídicas brindadas a mujeres en el año actual	12	100
				NAJSMt = Número de asesorías jurídicas solicitadas para mujeres en el año actual	12	
				Porcentaje de acompañamientos para la mediación de conflictos realizados	$(NAMCRt/NAMCSt)*100$	NAMCRt = Número de acompañamientos para la mediación de conflictos realizados en el año actual
				NAMCSt = Número de acompañamientos para la mediación de conflictos solicitados en el año actual	4	

**GOBIERNO DEL ESTADO DE CHIHUAHUA
PRESUPUESTO DE EGRESOS 2020
PRESUPUESTO BASADO EN RESULTADOS**

124 - COMISION ESTATAL PARA LOS PUEBLOS INDIGENAS

ALINEACIÓN AL PLAN ESTATAL DE DESARROLLO

E101T2 - DESARROLLO HUMANO Y SOCIAL - DESARROLLO SOCIAL - DERECHOS HUMANOS E INCLUSIÓN SOCIAL

PROGRAMA - 2F034C1 FOMENTO AL RESPETO DE LOS DERECHOS DE LAS Y LOS INDÍGENAS 2020

DEFINICIÓN	BENEFICIARIOS			
	TIPO	TOTAL	MUJERES	HOMBRES
Procurar e impulsar el respeto a los derechos de la población indígena del estado, mediante reuniones de diálogo y acciones participativas, para lograr una atención adecuada.	Población indígena del estado de Chihuahua	8,467	4,404	4,063

INDICADORES DESTINADOS A LA ATENCIÓN DE PERSONAS INDÍGENAS

OBJETIVO A MEDIR		DATOS DEL INDICADOR				
NIVEL	RESUMEN NARRATIVO	NOMBRE	FÓRMULA	META		
		Porcentaje de acciones jurídicas ejecutadas	$(NAJEt/NAJPt)*100$	NAJEt = Número de acciones jurídicas ejecutadas en el año actual NAJPt = Número de acciones jurídicas programadas en el año actual	348	100
ACTIVIDAD C0102	Implementación de acciones para la armonización legislativa	Porcentaje de reuniones en los procesos de armonización legislativa realizadas	$(NRPALRt/NRPALPt)*100$	NRPALRt = Número de reuniones en los procesos de armonización legislativa realizadas en el año actual NRPALPt = Número de reuniones en los procesos de armonización legislativa programadas a realizar en el año actual	103	100
		Porcentaje de procesos para la armonización legislativa realizados	$(NPALRt/NPALPt)*100$	NPALRt = Número de procesos para la armonización legislativa realizados en el año actual NPALPt = Número de procesos para la armonización legislativa programados a realizar en el año actual	4	100
ACTIVIDAD C0201	Implementación y apoyo con acciones para el desarrollo social, cultural y deportivo	Porcentaje de actividades realizadas para el desarrollo cultural	$(NADCRt/NADCpt)*100$	NADCRt = Número de actividades para el desarrollo cultural realizadas en el año actual NADCpt = Número de actividades para el desarrollo cultural programadas a realizar en el año actual	21	100

**GOBIERNO DEL ESTADO DE CHIHUAHUA
PRESUPUESTO DE EGRESOS 2020
PRESUPUESTO BASADO EN RESULTADOS**

124 - COMISION ESTATAL PARA LOS PUEBLOS INDIGENAS

ALINEACIÓN AL PLAN ESTATAL DE DESARROLLO

E101T2 - DESARROLLO HUMANO Y SOCIAL - DESARROLLO SOCIAL - DERECHOS HUMANOS E INCLUSIÓN SOCIAL

PROGRAMA - 2F034C1 FOMENTO AL RESPETO DE LOS DERECHOS DE LAS Y LOS INDÍGENAS 2020

DEFINICIÓN	BENEFICIARIOS			
	TIPO	TOTAL	MUJERES	HOMBRES
Procurar e impulsar el respeto a los derechos de la población indígena del estado, mediante reuniones de diálogo y acciones participativas, para lograr una atención adecuada.	Población indígena del estado de Chihuahua	8,467	4,404	4,063

INDICADORES DESTINADOS A LA ATENCIÓN DE PERSONAS INDÍGENAS

OBJETIVO A MEDIR		DATOS DEL INDICADOR				
NIVEL	RESUMEN NARRATIVO	NOMBRE	FÓRMULA	META		
		Porcentaje de actividades realizadas para el desarrollo social	$(\text{NADSRt}/\text{NADSPt}) * 100$	NADSRt = Número de actividades para el desarrollo social realizadas en el año actual NADSPt = Número de actividades para el desarrollo social programadas a realizar en el año actual	68	100
		Porcentaje de actividades realizadas para el desarrollo deportivo	$(\text{NADDRt}/\text{NADDPt}) * 100$	NADDRt = Número de actividades para el desarrollo deportivo realizadas en el año actual NADDPt = Número de actividades para el desarrollo deportivo programadas a realizar en el año actual	6	100
ACTIVIDAD C0202	Diseño e implementación de campañas de promoción y difusión	Porcentaje de campañas de promoción y difusión implementadas	$(\text{NCPDIt}/\text{NCPDPt}) * 100$	NCPDIt = Número de campañas de promoción y difusión implementadas en el año actual NCPDPt = Número de campañas de promoción y difusión programadas a realizar en el año actual	7	100
		Porcentaje de campañas de promoción y difusión con perspectiva de género implementadas	$(\text{NCPDPGIt}/\text{NCPDPGPt}) * 100$	NCPDPGIt = Número de campañas de promoción y difusión con perspectiva de género implementadas en el año actual NCPDPGPt = Número de campañas de promoción y difusión con perspectiva de género programadas	1	100

**GOBIERNO DEL ESTADO DE CHIHUAHUA
PRESUPUESTO DE EGRESOS 2020
PRESUPUESTO BASADO EN RESULTADOS**

124 - COMISION ESTATAL PARA LOS PUEBLOS INDIGENAS

ALINEACIÓN AL PLAN ESTATAL DE DESARROLLO

E101T2 - DESARROLLO HUMANO Y SOCIAL - DESARROLLO SOCIAL - DERECHOS HUMANOS E INCLUSIÓN SOCIAL

PROGRAMA - 2F034C1 FOMENTO AL RESPETO DE LOS DERECHOS DE LAS Y LOS INDÍGENAS 2020

DEFINICIÓN	BENEFICIARIOS			
	TIPO	TOTAL	MUJERES	HOMBRES
Procurar e impulsar el respeto a los derechos de la población indígena del estado, mediante reuniones de diálogo y acciones participativas, para lograr una atención adecuada.	Población indígena del estado de Chihuahua	8,467	4,404	4,063

INDICADORES DESTINADOS A LA ATENCIÓN DE PERSONAS INDÍGENAS

OBJETIVO A MEDIR		DATOS DEL INDICADOR				
NIVEL	RESUMEN NARRATIVO	NOMBRE	FÓRMULA	META		
ACTIVIDAD C0301	Diseño y elaboración de documentos para la toma de decisiones y diseño de políticas públicas	Porcentaje de documentos para la toma de decisiones elaborados	$(\text{NDTDEt}/\text{NDTDPt}) * 100$	a realizar en año actual	64	100
				NDTDEt = Número de documentos para la toma de decisiones elaborados en el año actual	64	
ACTIVIDAD C0302	Implementación de procesos de consulta y acompañamiento	Porcentaje de procesos de consulta a cargo de la institución realizados	$(\text{NPCRt}/\text{NPCPt}) * 100$	NPCRt = Número de procesos de consulta realizados en el año actual	1	100
				NPCPt = Número de procesos de consulta programados a realizar en el año actual	1	
ACTIVIDAD C0401	Fomento al desarrollo de capacidades con perspectiva de género	Porcentaje de reuniones realizadas para el acompañamiento a procesos de consulta a cargo de otras instituciones	$(\text{NRA Rt}/\text{NRA Pt}) * 100$	NRA Rt = Número de reuniones para el acompañamiento realizadas en el año actual	10	100
				NRA Pt = Número de reuniones para el acompañamiento programadas a realizar en el año actual	10	
ACTIVIDAD C0401	Fomento al desarrollo de capacidades con perspectiva de género	Porcentaje de acciones para el desarrollo de capacidades con perspectiva de género realizadas	$(\text{NADCPGRt}/\text{NADCPGP}) * 100$	NADCPGRt = Número de acciones para el desarrollo de capacidades con perspectiva de género realizadas en el año actual	10	100
				NADCPGP = Número de acciones	10	

**GOBIERNO DEL ESTADO DE CHIHUAHUA
PRESUPUESTO DE EGRESOS 2020
PRESUPUESTO BASADO EN RESULTADOS**

124 - COMISION ESTATAL PARA LOS PUEBLOS INDIGENAS

ALINEACIÓN AL PLAN ESTATAL DE DESARROLLO

E101T2 - DESARROLLO HUMANO Y SOCIAL - DESARROLLO SOCIAL - DERECHOS HUMANOS E INCLUSIÓN SOCIAL

PROGRAMA - 2F034C1 FOMENTO AL RESPETO DE LOS DERECHOS DE LAS Y LOS INDÍGENAS 2020

DEFINICIÓN	BENEFICIARIOS			
	TIPO	TOTAL	MUJERES	HOMBRES
Procurar e impulsar el respeto a los derechos de la población indígena del estado, mediante reuniones de diálogo y acciones participativas, para lograr una atención adecuada.	Población indígena del estado de Chihuahua	8,467	4,404	4,063

INDICADORES DESTINADOS A LA ATENCIÓN DE PERSONAS INDÍGENAS

OBJETIVO A MEDIR		DATOS DEL INDICADOR				
NIVEL	RESUMEN NARRATIVO	NOMBRE	FÓRMULA	META		
ACTIVIDAD C0402	Impartición de cursos de sensibilización y pertinencia cultural a funcionarios públicos y personal del sector privado	Porcentaje de cursos de sensibilización realizados	$(NCSRt/NCSPt)*100$	para el desarrollo de capacidades con perspectiva de género programadas a realizar en el año actual NCSRt = Número de cursos de sensibilización realizados en el año actual NCSPt = Número de cursos de sensibilización programados a realizar en el año actual	56	100
		Porcentaje de funcionarios capacitados	$(NFCt/NFPt)*100$	NFCt = Número de funcionarios capacitados en el año actual NFPt = Número de funcionarios programados a capacitar en el año actual	56 980	100
ACTIVIDAD C0303	Implementación de audiencias	Porcentaje de reuniones participativas para la captación de demandas de necesidades realizadas	$(NRPCDNr/NRPCDNp)*100$	NRPCDNr = Número de reuniones participativas para la captación de demandas de necesidades realizadas en el año actual NRPCDNp = Número de reuniones participativas para la captación de demandas de necesidades programadas a realizar en el año actual	10	100
					10	

**GOBIERNO DEL ESTADO DE CHIHUAHUA
PRESUPUESTO DE EGRESOS 2020
PRESUPUESTO BASADO EN RESULTADOS**

124 - COMISION ESTATAL PARA LOS PUEBLOS INDIGENAS

ALINEACIÓN AL PLAN ESTATAL DE DESARROLLO

E101T2 - DESARROLLO HUMANO Y SOCIAL - DESARROLLO SOCIAL - DERECHOS HUMANOS E INCLUSIÓN SOCIAL

PROGRAMA - 2P033L2 GESTIÓN, TRANSVERSALIZACIÓN Y SEGUIMIENTO DE PROGRAMAS Y PROYECTOS SOCIALES, DIRIGIDOS A LA POBLACION INDIGENA 2020

DEFINICIÓN	BENEFICIARIOS			
	TIPO	TOTAL	MUJERES	HOMBRES
Gestionar y transversalidad recursos y acciones para programas y proyectos que disminuyen los rezagos sociales y económicos de la población indígena	Población indígena del estado de Chihuahua	139,174	70,257	68,917

INDICADORES DESTINADOS A LA ATENCIÓN DE PERSONAS INDÍGENAS

OBJETIVO A MEDIR		DATOS DEL INDICADOR				
NIVEL	RESUMEN NARRATIVO	NOMBRE	FÓRMULA	META		
COMPONENTE C01	Convenios de colaboración con instituciones gubernamentales y no gubernamentales establecidos	Porcentaje de recurso gestionado a través de convenios de colaboración con instituciones gubernamentales y no gubernamentales	$(RGACCIGGt/REGCCIGGt)*100$	RGACCIGGt = Recurso gestionado y aprobado a través de convenios de colaboración con instituciones gubernamentales y no gubernamentales en el año actual REGCCIGGt = Recurso estimado a gestionar a través de convenios de colaboración con instituciones gubernamentales y no gubernamentales en el año actual	60,000,000	100
		Porcentaje de comunidades con población indígena beneficiadas con proyectos para la producción de alimentos y restauración de cuencas	$(NCBPPARCt/NCPPPARCt)*100$	NCBPPARCt = Número de comunidades con población indígena beneficiadas con proyectos para la producción de alimentos y restauración de cuencas en el año actual NCPPPARCt = Número de comunidades con población indígena programadas a beneficiar con proyectos para la producción de alimentos y restauración de cuencas en el año actual	11	100

**GOBIERNO DEL ESTADO DE CHIHUAHUA
PRESUPUESTO DE EGRESOS 2020
PRESUPUESTO BASADO EN RESULTADOS**

124 - COMISION ESTATAL PARA LOS PUEBLOS INDIGENAS

ALINEACIÓN AL PLAN ESTATAL DE DESARROLLO

E101T2 - DESARROLLO HUMANO Y SOCIAL - DESARROLLO SOCIAL - DERECHOS HUMANOS E INCLUSIÓN SOCIAL

PROGRAMA - 2P033L2 GESTIÓN, TRANSVERSALIZACIÓN Y SEGUIMIENTO DE PROGRAMAS Y PROYECTOS SOCIALES, DIRIGIDOS A LA POBLACION INDIGENA 2020

DEFINICIÓN	BENEFICIARIOS			
	TIPO	TOTAL	MUJERES	HOMBRES
Gestionar y transversalidad recursos y acciones para programas y proyectos que disminuyen los rezagos sociales y económicos de la población indígena	Población indígena del estado de Chihuahua	139,174	70,257	68,917

INDICADORES DESTINADOS A LA ATENCIÓN DE PERSONAS INDÍGENAS

OBJETIVO A MEDIR		DATOS DEL INDICADOR			
NIVEL	RESUMEN NARRATIVO	NOMBRE	FÓRMULA	META	
COMPONENTE C02	Acciones para la transversalización del enfoque de derechos para pueblos indígenas realizadas	Porcentaje de acciones para la transversalización realizadas	$(NA\ TRt/NA\ TPt)*100$	<p>NA TRt = Número de acciones para la transversalización realizadas en el año actual</p> <p>NA TPt = Número de acciones para la transversalización programadas a realizar en el año actual</p>	<p>3</p> <p>3</p>
COMPONENTE C03	Metodologías de trabajo e intervención, sistematizadas e integradas	Porcentaje de ejemplares de protocolos y manuales distribuidos para brindar una mejor atención a los pueblos indígenas en instituciones de gobierno	$(NEPMDA\ PIt/NEPMPA\ PIt)*100$	<p>NEPMDA PIt = Número de ejemplares de protocolos y manuales distribuidos para brindar una mejor atención a los pueblos indígenas en el año actual</p> <p>NEPMPA PIt = Número de ejemplares de protocolos y manuales programados a distribuir para brindar una mejor atención a los pueblos indígenas en el año actual</p>	<p>4,000</p> <p>4,000</p>
ACTIVIDAD C0101	Gestión y atención de acuerdos	Porcentaje de procesos de gestión iniciados con instituciones gubernamentales y no gubernamentales	$(NPGIIGGt/NPGPIGGt)*100$	<p>NPGIIGGt = Número de procesos de gestión iniciados con instituciones gubernamentales y no gubernamentales en el año actual</p> <p>NPGPIGGt = Número de de procesos de gestión programados a iniciar con instituciones gubernamentales y no gubernamentales en el año actual</p>	<p>15</p> <p>15</p>

**GOBIERNO DEL ESTADO DE CHIHUAHUA
PRESUPUESTO DE EGRESOS 2020
PRESUPUESTO BASADO EN RESULTADOS**

124 - COMISION ESTATAL PARA LOS PUEBLOS INDIGENAS

ALINEACIÓN AL PLAN ESTATAL DE DESARROLLO

E101T2 - DESARROLLO HUMANO Y SOCIAL - DESARROLLO SOCIAL - DERECHOS HUMANOS E INCLUSIÓN SOCIAL

PROGRAMA - 2P033L2 GESTIÓN, TRANSVERSALIZACIÓN Y SEGUIMIENTO DE PROGRAMAS Y PROYECTOS SOCIALES, DIRIGIDOS A LA POBLACION INDIGENA 2020

DEFINICIÓN	BENEFICIARIOS			
	TIPO	TOTAL	MUJERES	HOMBRES
Gestionar y transversalidad recursos y acciones para programas y proyectos que disminuyen los rezagos sociales y económicos de la población indígena	Población indígena del estado de Chihuahua	139,174	70,257	68,917

INDICADORES DESTINADOS A LA ATENCIÓN DE PERSONAS INDÍGENAS

OBJETIVO A MEDIR		DATOS DEL INDICADOR				
NIVEL	RESUMEN NARRATIVO	NOMBRE	FÓRMULA	META		
ACTIVIDAD C0201	Activación de enlaces para los pueblos indígenas, en Instituciones de gobierno	Porcentaje de enlaces para pueblos indígenas activados en instituciones de gobierno	$(NEPIAIGt/NEPIPIGt)*100$	NEPIAIGt = Número de enlaces para pueblos indígenas activados en instituciones de gobierno en el año actual NEPIPIGt = Número de enlaces para pueblos indígenas programados activar en instituciones de gobierno en el año actual	20	100
ACTIVIDAD C0202	Realización de estrategias y promoción para la contratación de personas indígenas	Porcentaje de estrategias realizadas para la promoción y contratación de personas indígenas	$(NERPCPIt/NEPPCPIt)*100$	NERPCPIt = Número de estrategias realizadas para la promoción y contratación de personas indígenas en el año actual NEPPCPIt = Número de estrategias programadas a realizar para la promoción y contratación de personas indígenas en el año actual	2	100
ACTIVIDAD C0301	Sistematización de información	Porcentaje de protocolos y manuales para brindar una mejor atención a los pueblos indígenas elaborados	$(NPMAPIEt/NPMAPIPt)*100$	NPMAPIEt = Número de protocolos y manuales para brindar una mejor atención a los pueblos indígenas elaborados en el año actual NPMAPIPt = Número de protocolos y manuales para brindar una mejor atención a los pueblos indígenas programados a elaborar en el año actual	6	100

**GOBIERNO DEL ESTADO DE CHIHUAHUA
PRESUPUESTO DE EGRESOS 2020
PRESUPUESTO BASADO EN RESULTADOS**

124 - COMISION ESTATAL PARA LOS PUEBLOS INDIGENAS

ALINEACIÓN AL PLAN ESTATAL DE DESARROLLO

E101T2 - DESARROLLO HUMANO Y SOCIAL - DESARROLLO SOCIAL - DERECHOS HUMANOS E INCLUSIÓN SOCIAL

PROGRAMA - 2P033L2 GESTIÓN, TRANSVERSALIZACIÓN Y SEGUIMIENTO DE PROGRAMAS Y PROYECTOS SOCIALES, DIRIGIDOS A LA POBLACION INDIGENA 2020

DEFINICIÓN	BENEFICIARIOS			
	TIPO	TOTAL	MUJERES	HOMBRES
Gestionar y transversalidad recursos y acciones para programas y proyectos que disminuyen los rezagos sociales y económicos de la población indígena	Población indígena del estado de Chihuahua	139,174	70,257	68,917

INDICADORES DESTINADOS A LA ATENCIÓN DE PERSONAS INDÍGENAS

OBJETIVO A MEDIR		DATOS DEL INDICADOR			
NIVEL	RESUMEN NARRATIVO	NOMBRE	FÓRMULA	META	
ACTIVIDAD C0401	Evaluación de programas	Porcentaje de programas a cargo de la institución evaluados	$(NPIEt/NPIPt)*100$	<p>NPIEt = Número de programas a cargo de la institución evaluados en el año actual</p> <p>NPIPt = Número de programas a cargo de la institución programados a evaluar en el año actual</p>	1
ACTIVIDAD C0402	Visitas de supervisión y seguimiento	Porcentaje de programas a cargo de la institución supervisados	$(NPISt/NPIPt)*100$	<p>NPISt = Número de programas a cargo de la institución supervisados en el año actual</p> <p>NPIPt = Número de programas a cargo de la institución programados a supervisar en el año actual</p>	10
ACTIVIDAD C0203	Profesionalización en materia de derechos indígenas	Porcentaje de funcionarios públicos con conocimiento sobre derechos indígenas encuestados	$(NFPCDIe/NFPPEt)*100$	<p>NFPCDIe = Número de funcionarios públicos con conocimiento sobre derechos indígenas encuestados en el año actual</p> <p>NFPPEt = Número de funcionarios públicos programados a encuestar en el año actual</p>	380
		Porcentaje de personas que toman diplomado o taller para profesionalizarse en materia de derechos indígenas	$(NPDPDIe/NPPDTt)*100$	<p>NPDPDIe = Número de personas que toman diplomado o taller para profesionalizarse en materia de derechos indígenas en el año actual</p> <p>NPPDTt = Número de personas programadas a tomar diplomado o taller en el año actual</p>	120
					120

**GOBIERNO DEL ESTADO DE CHIHUAHUA
PRESUPUESTO DE EGRESOS 2020
PRESUPUESTO BASADO EN RESULTADOS**

401 - SERVICIOS EDUCATIVOS DEL ESTADO DE CHIHUAHUA

ALINEACIÓN AL PLAN ESTATAL DE DESARROLLO

E103T2 - DESARROLLO HUMANO Y SOCIAL - EDUCACIÓN - DERECHOS HUMANOS E INCLUSIÓN SOCIAL

PROGRAMA - 2E043C1 COBERTURA EN EDUCACIÓN BÁSICA 2020

DEFINICIÓN	BENEFICIARIOS			
	TIPO	TOTAL	MUJERES	HOMBRES
Brindar la prestación del servicio educativo, mediante acciones que promuevan ampliar las oportunidades de acceso a la educación básica de las niñas, niños y adolescentes de 3 a 14 años de edad; con una visión inclusiva, equitativa y con perspectiva de género en diferentes niveles y modalidades, que aseguren el acceso, permanencia y egreso de la educación básica	Alumnas y alumnos de 3 a 14 años del subsistema federal transferido	491,134	242,887	248,247

INDICADORES DESTINADOS A LA ATENCIÓN DE PERSONAS INDÍGENAS

OBJETIVO A MEDIR		DATOS DEL INDICADOR				
NIVEL	RESUMEN NARRATIVO	NOMBRE	FÓRMULA	META		
ACTIVIDAD C0102	Gestión y control de los trámites administrativos e implementación de los planes y programas para la operación del nivel preescolar indígena federal transferido	Costo promedio por alumno y alumna de preescolar indígena	$(GOpPREE_INDI + GPpPREE_INDI) / ALUpPREE_INDI$	GOpPREE_INDI = Gasto operativo de preescolar indígena del subsistema federal transferido GPpPREE_INDI = Gastos personales de preescolar indígena del subsistema federal transferido ALUpPREE_INDI = Alumnas y alumnos de preescolar indígena del subsistema federal transferido	24,000 123,387,274 4,487	27,504.18
ACTIVIDAD C0202	Gestión y control de los trámites administrativos e implementación de los planes y programas para la operación del nivel primaria indígena federal transferido	Costo promedio por alumno y alumna de primaria indígena de escuelas federal transferido	$(GOpPRIM_INDI + GPpPRIM_INDI) / ALUpPRIM_INDI$	GOpPRIM_INDI = Gasto operativo de primaria indígena del subsistema federal transferido GPpPRIM_INDI = Gastos personales de primaria indígena del subsistema federal transferido ALUpPRIM_INDI = Alumnos y alumnas de primaria indígena del subsistema federal transferido	215,000 346,296,434.87 19,852	17,454.74

**GOBIERNO DEL ESTADO DE CHIHUAHUA
PRESUPUESTO DE EGRESOS 2020
PRESUPUESTO BASADO EN RESULTADOS**

401 - SERVICIOS EDUCATIVOS DEL ESTADO DE CHIHUAHUA

ALINEACIÓN AL PLAN ESTATAL DE DESARROLLO

E103T2 - DESARROLLO HUMANO Y SOCIAL - EDUCACIÓN - DERECHOS HUMANOS E INCLUSIÓN SOCIAL

PROGRAMA - 2E145C1 ACCIONES TRANSVERSALES PARA LA EDUCACIÓN BÁSICA 2020

DEFINICIÓN	BENEFICIARIOS			
	TIPO	TOTAL	MUJERES	HOMBRES
Disminuir las brechas de desigualdad de alumnos y alumnas en situación vulnerable, brindando la prestación del servicio educativo dentro de las escuelas de educación básica del subsistema federal transferido con una visión inclusiva, equitativa, con perspectiva de género y respeto a los derechos humanos.	Alumnas y alumnos en situación de vulnerabilidad del subsistema federal transferido	433,108	214,435	218,673

INDICADORES DESTINADOS A LA ATENCIÓN DE PERSONAS INDÍGENAS

OBJETIVO A MEDIR		DATOS DEL INDICADOR				
NIVEL	RESUMEN NARRATIVO	NOMBRE	FÓRMULA	META		
ACTIVIDAD C0204	Aportación de apoyo asistencial y educativo federal transferido a las alumnas y alumnos provenientes de localidades indígenas en el estado.	Costo promedio por alumna y alumno de los centros de integración social federal transferido	$GOpCIS/TALU_CIS$	$GOpCIS =$ Gasto de operación de los centros de integración social del subsistema federalizado $TALU_CIS =$ Total de las y los alumnos de los Centros de Integración Social del subsistema federal transferido (CIS)	7,325,000	8,617.65
ACTIVIDAD C0101	Investigación, diagnóstico y acciones académicas para la educación migrante	Porcentaje de acciones de fortalecimiento de la educación migrante realizadas	$(AFEM_REALI/AFEM_PROGRAM)*100$	$AFEM_REALI =$ Acciones realizadas $AFEM_PROGRAM =$ Acciones programadas	12	100

**GOBIERNO DEL ESTADO DE CHIHUAHUA
PRESUPUESTO DE EGRESOS 2020
PRESUPUESTO BASADO EN RESULTADOS**

**536 - FIDEICOMISO PARA DAR CUMPLIMIENTO AL CONVENIO DE FECHA 26 DE ABRIL DE 2016, ENTRE EL GOBIERNO DEL ESTADO Y LA
COMUNIDAD BOSQUES DE SAN ELIAS REPECHIQUE**

ALINEACIÓN AL PLAN ESTATAL DE DESARROLLO

E101T2 - DESARROLLO HUMANO Y SOCIAL - DESARROLLO SOCIAL - DERECHOS HUMANOS E INCLUSIÓN SOCIAL

PROGRAMA - 2E133C2 DESARROLLO SOCIOECONÓMICO DE LA COMUNIDAD DE BOSQUES DE SAN ELÍAS - REPECHIQUE 2020

DEFINICIÓN	BENEFICIARIOS			
	TIPO	TOTAL	MUJERES	HOMBRES
Programa para dar cumplimiento al convenio de fecha 26 de abril, entre el Gobierno del Estado y la comunidad Bosques de San Elías-Repechique correspondiente a la ministración de recursos financieros para apoyo de proyectos integrales a fin de fomentar el desarrollo socioeconómico de los habitantes de la comunidad indígena de Bosques de San Elías Repechique.	Habitantes de la comunidad indígena de Bosques de San Elías Repechique	500	247	253

INDICADORES DESTINADOS A LA ATENCIÓN DE PERSONAS INDÍGENAS

OBJETIVO A MEDIR		DATOS DEL INDICADOR				
NIVEL	RESUMEN NARRATIVO	NOMBRE	FÓRMULA	META		
FIN	Contribuir al desarrollo socioeconómico de la comunidad indígena de Bosques de San Elías - Repechique, mediante la asignación de recursos financieros para proyectos integrales	Porcentaje de proyectos realizados en la comunidad de Bosques de San Elías - Repechique	$(NPRCt/NPPCt)*100$	NPRCt = Proyectos realizados en la comunidad en el año actual. NPPCt = Proyectos programados a realizar en la comunidad en el año actual.	10 10	100
PROPOSITO	Los habitantes de la comunidad indígena de Bosques de San Elías-Repechique, recibe recursos financieros para proyectos integrales	Porcentaje de habitantes beneficiados con los proyectos realizados en la comunidad de Bosques de San Elías - Repechique	$(NPBPRCt/NPPPRCt)*100$	NPBPRCt = Personas beneficiadas con los proyectos realizados en la comunidad en el año actual NPPPRCt = Personas programadas a beneficiarse con los proyectos a realizarse en la comunidad en el año actual	500 500	100
COMPONENTE C01	Recursos económicos para proyectos administrados	Porcentaje de recursos ejercidos para la realización de proyectos en la comunidad de Bosques de San Elías - Repechique	$(TREt/TROt)*100$	TREt = Total de recursos ejercidos en el año actual TROt = Total de recursos otorgados en el año actual	12,000,000 12,000,000	100

**GOBIERNO DEL ESTADO DE CHIHUAHUA
PRESUPUESTO DE EGRESOS 2020
PRESUPUESTO BASADO EN RESULTADOS**

**536 - FIDEICOMISO PARA DAR CUMPLIMIENTO AL CONVENIO DE FECHA 26 DE ABRIL DE 2016, ENTRE EL GOBIERNO DEL ESTADO Y LA
COMUNIDAD BOSQUES DE SAN ELIAS REPECHIQUE**

ALINEACIÓN AL PLAN ESTATAL DE DESARROLLO

E101T2 - DESARROLLO HUMANO Y SOCIAL - DESARROLLO SOCIAL - DERECHOS HUMANOS E INCLUSIÓN SOCIAL

PROGRAMA - 2E133C2 DESARROLLO SOCIOECONÓMICO DE LA COMUNIDAD DE BOSQUES DE SAN ELÍAS - REPECHIQUE 2020

DEFINICIÓN	BENEFICIARIOS			
	TIPO	TOTAL	MUJERES	HOMBRES
Programa para dar cumplimiento al convenio de fecha 26 de abril, entre el Gobierno del Estado y la comunidad Bosques de San Elías-Repechique correspondiente a la ministración de recursos financieros para apoyo de proyectos integrales a fin de fomentar el desarrollo socioeconómico de los habitantes de la comunidad indígena de Bosques de San Elías Repechique.	Habitantes de la comunidad indígena de Bosques de San Elías Repechique	500	247	253

INDICADORES DESTINADOS A LA ATENCIÓN DE PERSONAS INDÍGENAS

OBJETIVO A MEDIR		DATOS DEL INDICADOR				
NIVEL	RESUMEN NARRATIVO	NOMBRE	FÓRMULA	META		
ACTIVIDAD C0101	Validación de proyectos	Porcentaje de proyectos validados en la comunidad de Bosques de San Elías - Repechique	$(NPVt/PPt)*100$	NPVt = Número de proyectos validados en el año actual PPt = Número de proyectos presentados en el año actual PPt = Numero de proyectos presentados en el año actual	10	100
ACTIVIDAD C0102	Análisis económico de proyectos	Porcentaje de proyectos analizados económicamente en la comunidad de bosques de San Elías - Repechique	$(NPAEt/PPt)*100$	NPAEt = Numero de proyectos analizados económicamente en el año actual	10	100

III. Recursos e Indicadores con Enfoque Específico

h) Personas con Discapacidad



**GOBIERNO DEL ESTADO DE CHIHUAHUA
PRESUPUESTO DE EGRESOS 2020
PRESUPUESTO BASADO EN RESULTADOS**

INDICADORES Y RECURSOS DESTINADOS A LA ATENCIÓN DE PERSONAS CON DISCAPACIDAD

ENTE PÚBLICO	PROGRAMAS PbR	INDICADORES	IMPORTE
PODER EJECUTIVO	7	25	132,815,371
105 SECRETARIA DE DESARROLLO SOCIAL	1	9	112,842,102
1S047A1 APOYOS A PERSONAS CON DISCAPACIDAD 2020		9	112,842,102
107 SECRETARIA DE EDUCACION Y DEPORTE	2	2	17,939,389
1S001A1 PROGRAMA ESTATAL DE BECAS Y APOYOS EDUCATIVOS 2020		1	6,000,000
2E042C1 CALIDAD EN LOS SERVICIOS DE LA EDUCACIÓN BÁSICA 2020		1	11,939,389
108 SECRETARIA DE TRABAJO Y PREVISION SOCIAL	3	10	1,445,080
1S037A1 APOYOS PARA EL EMPLEO EN EL ESTADO DE CHIHUAHUA 2020		4	673,683
2E015C1 SERVICIO ESTATAL DEL EMPLEO 2020		5	471,397
2P003L1 CULTURA DE INCLUSIÓN LABORAL 2020		1	300,000
109 SECRETARIA DE CULTURA	1	4	588,800
2F003C1 INCLUSIÓN Y PARTICIPACIÓN DE LOS SUJETOS SOCIALES PRIORITARIOS EN LA VIDA CULTURAL 2020		4	588,800
ORGANISMOS DESCENTRALIZADOS	2	36	674,656,959
401 SERVICIOS EDUCATIVOS DEL ESTADO DE CHIHUAHUA	1	2	654,935,053
2E145C1 ACCIONES TRANSVERSALES PARA LA EDUCACIÓN BÁSICA 2020		2	654,935,053
415 DESARROLLO INTEGRAL DE LA FAMILIA DEL ESTADO DE CHIHUAHUA	1	34	19,721,906
1S042A1 REHABILITACIÓN INTEGRAL FÍSICA Y APOYOS FUNCIONALES 2020		34	19,721,906
TOTAL	9	61	807,472,330

**GOBIERNO DEL ESTADO DE CHIHUAHUA
PRESUPUESTO DE EGRESOS 2020
PRESUPUESTO BASADO EN RESULTADOS**

105 - SECRETARIA DE DESARROLLO SOCIAL

ALINEACIÓN AL PLAN ESTATAL DE DESARROLLO

E101T2 - DESARROLLO HUMANO Y SOCIAL - DESARROLLO SOCIAL - DERECHOS HUMANOS E INCLUSIÓN SOCIAL

PROGRAMA - 1S047A1 APOYOS A PERSONAS CON DISCAPACIDAD 2020

DEFINICIÓN	BENEFICIARIOS			
	TIPO	TOTAL	MUJERES	HOMBRES
Asume las acciones destinadas a la inclusión de personas con discapacidad, para que desarrollen plenamente su potencial, el sentido de la dignidad, sus capacidades, talentos y su creatividad, de manera que sean parte activa de la sociedad, reforzando el respeto por los derechos humanos y las libertades fundamentales.	Personas con discapacidad	5,579	2,790	2,789

INDICADORES DESTINADOS A LA ATENCIÓN DE PERSONAS CON DISCAPACIDAD

OBJETIVO A MEDIR		DATOS DEL INDICADOR				
NIVEL	RESUMEN NARRATIVO	NOMBRE	FÓRMULA	META		
COMPONENTE C01	Servicios de transporte adaptado proporcionados	Variación porcentual de usuarios de transporte adaptado a domicilio	$((UTDt / UTDt_1) - 1) * 100$	UTDt = Usuarios de transporte a domicilio de 2020 UTDt_1 = Usuarios de transporte a domicilio de 2019	800	60
		Variación porcentual de servicios de transporte público adaptado	$((STPt / STPt_1) - 1) * 100$	STPt = Servicios de transporte público adaptado de 2020 STPt_1 = Servicios de transporte público adaptado de 2019	55,000 47,665	15.39
COMPONENTE C02	Talleres de capacitación para la inclusión en el trabajo de personas con discapacidad otorgados	Variación porcentual de los talleres de capacitación otorgados	$((SECOt / SECOt_1) - 1) * 100$	SECOt = Talleres de capacitación impartidos en 2020 SECOt_1 = Talleres de capacitación impartidos en 2019	100 50	100
COMPONENTE C03	Apoyos económicos y en especie otorgados a personas con discapacidad	Variación porcentual de apoyos entregados con respecto al año anterior	$((EADMt / EADMt_1) - 1) * 100$	EADMt = Total de entregas de apoyos a personas con discapacidad EADMt_1 = Total de entregas de apoyos a personas con discapacidad el año anterior	3,900 3,900	0
ACTIVIDAD C0101	Operación de unidades de transporte adaptado	Porcentaje de unidades en operación	$(UO / UE) * 100$	UO = Unidades operando UE = Unidades existentes	22 22	100
ACTIVIDAD C0102	Realización de campañas para promover el servicio de transporte	Porcentaje de campañas realizadas con relación a las programadas	$(CR / CP) * 100$	CR = Campañas realizadas CP = Campañas programadas	4 4	100

**GOBIERNO DEL ESTADO DE CHIHUAHUA
PRESUPUESTO DE EGRESOS 2020
PRESUPUESTO BASADO EN RESULTADOS**

105 - SECRETARIA DE DESARROLLO SOCIAL

ALINEACIÓN AL PLAN ESTATAL DE DESARROLLO

E101T2 - DESARROLLO HUMANO Y SOCIAL - DESARROLLO SOCIAL - DERECHOS HUMANOS E INCLUSIÓN SOCIAL

PROGRAMA - 1S047A1 APOYOS A PERSONAS CON DISCAPACIDAD 2020

DEFINICIÓN	BENEFICIARIOS			
	TIPO	TOTAL	MUJERES	HOMBRES
Asume las acciones destinadas a la inclusión de personas con discapacidad, para que desarrollen plenamente su potencial, el sentido de la dignidad, sus capacidades, talentos y su creatividad, de manera que sean parte activa de la sociedad, reforzando el respeto por los derechos humanos y las libertades fundamentales.	Personas con discapacidad	5,579	2,790	2,789

INDICADORES DESTINADOS A LA ATENCIÓN DE PERSONAS CON DISCAPACIDAD

OBJETIVO A MEDIR		DATOS DEL INDICADOR				
NIVEL	RESUMEN NARRATIVO	NOMBRE	FÓRMULA	META		
ACTIVIDAD C0201	Preparación de contenidos y logística para la impartición de talleres y cursos de la Escuela de Artes y Oficios	Porcentaje de cursos impartidos	$(TPI / TPr) * 100$	TPI = Talleres planeados TPr = Talleres programados	480 480	100
ACTIVIDAD C0202	Prevención a la discriminación a través de campañas de difusión	Porcentaje de campañas difundidas	$(CD / CP) * 100$	CD = Campañas difundidas CP = Campañas programadas	6 6	100
ACTIVIDAD C0301	Revisión de documentación y preparación de la entrega de pensión a personas con discapacidad	Porcentaje de personas incorporadas al padrón de pensiones	$(PIP/NPP) * 100$	PIP = Personas con discapacidad incorporadas al padrón de pensiones NPP = Número de pensiones programadas	5,353 5,353	100

**GOBIERNO DEL ESTADO DE CHIHUAHUA
PRESUPUESTO DE EGRESOS 2020
PRESUPUESTO BASADO EN RESULTADOS**

107 - SECRETARIA DE EDUCACION Y DEPORTE

ALINEACIÓN AL PLAN ESTATAL DE DESARROLLO

E103T1 - DESARROLLO HUMANO Y SOCIAL - EDUCACIÓN - OPCIÓN PREFERENCIAL POR LAS PERSONAS EN SITUACIÓN DE POBREZA

PROGRAMA - 1S001A1 PROGRAMA ESTATAL DE BECAS Y APOYOS EDUCATIVOS 2020

DEFINICIÓN	BENEFICIARIOS			
	TIPO	TOTAL	MUJERES	HOMBRES
Apoyos económicos para alumnos y alumnas en situación de vulnerabilidad inscritos en escuelas públicas de educación básica, media superior y superior para coadyuvar a ampliar las oportunidades de acceso a la educación, permanencia y avance en su formación académica, deportiva y cultural promoviendo la equidad de oportunidades educativas.	Alumnos y alumnas en situación vulnerable	25,309	16,450	8,859

INDICADORES DESTINADOS A LA ATENCIÓN DE PERSONAS CON DISCAPACIDAD

OBJETIVO A MEDIR		DATOS DEL INDICADOR				
NIVEL	RESUMEN NARRATIVO	NOMBRE	FÓRMULA	META		
ACTIVIDAD C0102	Gestión de actividades inherentes al proceso de asignación de becas de educación especial a estudiantes de educación básica.	Porcentaje de becas de educación especial asignadas a estudiantes de educación básica.	$(NBEEA_EEB/NBEES_EEB)*100$	NBEEA_EEB = Número de becas de educación especial asignadas a estudiantes de educación básica NBEES_EEB = número de becas de educación especial solicitadas por estudiantes de educación básica	2,000 2,000	100

**GOBIERNO DEL ESTADO DE CHIHUAHUA
PRESUPUESTO DE EGRESOS 2020
PRESUPUESTO BASADO EN RESULTADOS**

107 - SECRETARIA DE EDUCACION Y DEPORTE

ALINEACIÓN AL PLAN ESTATAL DE DESARROLLO

E103T2 - DESARROLLO HUMANO Y SOCIAL - EDUCACIÓN - DERECHOS HUMANOS E INCLUSIÓN SOCIAL

PROGRAMA - 2E042C1 CALIDAD EN LOS SERVICIOS DE LA EDUCACIÓN BÁSICA 2020

DEFINICIÓN	BENEFICIARIOS			
	TIPO	TOTAL	MUJERES	HOMBRES
Prestación de servicios educativos de calidad para las alumnas y alumnos de educación básica en escuelas públicas, a través de la implementación de acciones y proyectos que contribuyan al desarrollo de ambientes escolares propicios orientados a la inclusión, equidad y perspectiva de género que generan armonía social permitiendo con ello elevar el logro educativo.	Alumnas y alumnos	570,213	287,125	283,088

INDICADORES DESTINADOS A LA ATENCIÓN DE PERSONAS CON DISCAPACIDAD

OBJETIVO A MEDIR		DATOS DEL INDICADOR				
NIVEL	RESUMEN NARRATIVO	NOMBRE	FÓRMULA	META		
ACTIVIDAD C0112	Gestión de los recursos federales de programas educativos para mejorar el logro educativo en el estado	Variación porcentual de los recursos federales de programas educativos aprobados en el año anterior	$(1-(RFPEAt/RFPEAt1))*100$	RFPEAt = Recurso federal de programas educativos aprobados en el año actual RFPEAt1 = Recurso federal de programas educativos aprobados en el año anterior	352,628,763 389,239,954	9.41

**GOBIERNO DEL ESTADO DE CHIHUAHUA
PRESUPUESTO DE EGRESOS 2020
PRESUPUESTO BASADO EN RESULTADOS**

108 - SECRETARIA DE TRABAJO Y PREVISION SOCIAL

ALINEACIÓN AL PLAN ESTATAL DE DESARROLLO

E505T1 - GOBIERNO RESPONSABLE - TRABAJO Y PREVISIÓN SOCIAL - OPCIÓN PREFERENCIAL POR LAS PERSONAS EN SITUACIÓN DE POBREZA

PROGRAMA - 1S037A1 APOYOS PARA EL EMPLEO EN EL ESTADO DE CHIHUAHUA 2020

DEFINICIÓN	BENEFICIARIOS			
	TIPO	TOTAL	MUJERES	HOMBRES
Promover la colocación en una ocupación o actividad productiva, a personas desempleadas o subempleadas en el estado de Chihuahua, mediante el otorgamiento de apoyos económicos o en especie que permitan la capacitación, autoempleo o movilidad laboral requerida para su desarrollo.	Personas desocupadas con necesidades específicas	3,887	1,944	1,943

INDICADORES DESTINADOS A LA ATENCIÓN DE PERSONAS CON DISCAPACIDAD

OBJETIVO A MEDIR		DATOS DEL INDICADOR				
NIVEL	RESUMEN NARRATIVO	NOMBRE	FÓRMULA	META		
FIN	Contribuir a facilitar la colocación en una ocupación productiva a la población buscadora de empleo del estado de Chihuahua, especialmente a los grupos vulnerados, mediante el otorgamiento de apoyos económicos y en especie que promueven su inclusión laboral y el acceso a sus derechos.	Porcentaje de personas de grupos vulnerados apoyadas	$(PAGV/PAT)*100$	PAGV = Personas apoyadas de grupos vulnerados PAT = Personas apoyadas totales	2,176 3,887	55.98
PROPOSITO	Las personas buscadoras de empleo del estado de Chihuahua, especialmente de grupos vulnerados, acceden a apoyos y servicios que promueven su inclusión laboral y el acceso a derechos.	Porcentaje de personas que acceden a apoyos para su inclusión en el mercado laboral.	$(PRA/PAAP)*100$	PRA = Personas que reciben apoyo PAAP = Personas atendidas por el Servicio Estatal de Empleo para recibir un apoyo.	3,887 5,398	72.01
COMPONENTE C01	Apoyos económicos para fortalecer habilidades laborales otorgados	Porcentaje de apoyos económicos para fortalecer habilidades laborales	$(PAHL/PAtHL)*100$	PAHL = Personas apoyadas en habilidades laborales PAtHL = Personas atendidas para recibir apoyos en habilidades laborales	2,525 3,676	68.69
ACTIVIDAD C0102	Registro de solicitantes de empleo canalizados para capacitación para la Empleabilidad	Porcentaje de solicitantes registrados	$(SR/SP)*100$	SR = Solicitantes registrados para capacitación SP = Solicitantes programados para capacitación	3,676 3,676	100

**GOBIERNO DEL ESTADO DE CHIHUAHUA
PRESUPUESTO DE EGRESOS 2020
PRESUPUESTO BASADO EN RESULTADOS**

108 - SECRETARIA DE TRABAJO Y PREVISION SOCIAL

ALINEACIÓN AL PLAN ESTATAL DE DESARROLLO

E505T1 - GOBIERNO RESPONSABLE - TRABAJO Y PREVISIÓN SOCIAL - OPCIÓN PREFERENCIAL POR LAS PERSONAS EN SITUACIÓN DE POBREZA

PROGRAMA - 2E015C1 SERVICIO ESTATAL DEL EMPLEO 2020

DEFINICIÓN	BENEFICIARIOS			
	TIPO	TOTAL	MUJERES	HOMBRES
Hacer efectivo el derecho de toda persona a un trabajo digno y socialmente útil, coadyuvando en la creación de condiciones para la generación de empleos que permitan mejorar la calidad de vida de las personas desocupadas del estado de Chihuahua.	Población desocupada del Estado de Chihuahua que desea colocarse en un empleo formal	8,370	4,185	4,185

INDICADORES DESTINADOS A LA ATENCIÓN DE PERSONAS CON DISCAPACIDAD

OBJETIVO A MEDIR		DATOS DEL INDICADOR				
NIVEL	RESUMEN NARRATIVO	NOMBRE	FÓRMULA	META		
FIN	Contribuir a facilitar la colocación en un puesto de trabajo a la población buscadora de empleo del estado de Chihuahua, especialmente a los grupos vulnerados, mediante una atención gratuita, profesional y personalizada en materia laboral.	Porcentaje de personas de grupos vulnerados colocadas	$(PCGV/PCT)*100$	PCGV = Personas colocadas de grupos vulnerados PCT = Personas colocadas totales	4,197 8,370	50.14
PROPOSITO	Las personas buscadoras de empleo, especialmente grupos vulnerados, del estado de Chihuahua tienen igualdad de oportunidades de acceso a un empleo formal.	Porcentaje de personas colocadas en un empleo formal	$(PC/PA)*100$	PC = Personas colocadas en un empleo formal PA = Personas atendidas por el Servicio Estatal de Empleo	8,370 83,075	10.08
COMPONENTE C01	Servicios de información y herramientas necesarias para facilitar su colocación otorgados	Porcentaje de colocación en vinculación laboral	$(PC/PA)*100$	PC = Personas colocadas por medio de los servicios de vinculación del Servicio Nacional de Empleo Chihuahua PA = Personas atendidas por medio de los servicios de vinculación del Servicio Nacional de Empleo Chihuahua	8,145 82,843	9.83
ACTIVIDAD C0101	Registro de buscadores de empleo	Porcentaje de personas registradas	$(BERT/BERP)*100$	BERT = Buscadores de empleo registrados BERP = Buscadores de empleo programados	82,843 82,843	100

**GOBIERNO DEL ESTADO DE CHIHUAHUA
PRESUPUESTO DE EGRESOS 2020
PRESUPUESTO BASADO EN RESULTADOS**

108 - SECRETARIA DE TRABAJO Y PREVISION SOCIAL

ALINEACIÓN AL PLAN ESTATAL DE DESARROLLO

E505T1 - GOBIERNO RESPONSABLE - TRABAJO Y PREVISIÓN SOCIAL - OPCIÓN PREFERENCIAL POR LAS PERSONAS EN SITUACIÓN DE POBREZA

PROGRAMA - 2E015C1 SERVICIO ESTATAL DEL EMPLEO 2020

DEFINICIÓN	BENEFICIARIOS			
	TIPO	TOTAL	MUJERES	HOMBRES
Hacer efectivo el derecho de toda persona a un trabajo digno y socialmente útil, coadyuvando en la creación de condiciones para la generación de empleos que permitan mejorar la calidad de vida de las personas desocupadas del estado de Chihuahua.	Población desocupada del Estado de Chihuahua que desea colocarse en un empleo formal	8,370	4,185	4,185

INDICADORES DESTINADOS A LA ATENCIÓN DE PERSONAS CON DISCAPACIDAD

OBJETIVO A MEDIR		DATOS DEL INDICADOR				
NIVEL	RESUMEN NARRATIVO	NOMBRE	FÓRMULA		META	
ACTIVIDAD C0102	Concertación de vacantes para vinculación laboral	Tasa de variación de vacantes concertadas	$((VC/VC_{-1})-1)*100$	VC = Vacantes concertadas en el presente ejercicio para vinculación laboral VC_1 = Vacantes concertadas en el ejercicio anterior	36,223 32,930	10

**GOBIERNO DEL ESTADO DE CHIHUAHUA
PRESUPUESTO DE EGRESOS 2020
PRESUPUESTO BASADO EN RESULTADOS**

108 - SECRETARIA DE TRABAJO Y PREVISION SOCIAL

ALINEACIÓN AL PLAN ESTATAL DE DESARROLLO

E505T2 - GOBIERNO RESPONSABLE - TRABAJO Y PREVISIÓN SOCIAL - DERECHOS HUMANOS E INCLUSIÓN SOCIAL

PROGRAMA - 2P003L1 CULTURA DE INCLUSIÓN LABORAL 2020

DEFINICIÓN	BENEFICIARIOS			
	TIPO	TOTAL	MUJERES	HOMBRES
Armonizar las relaciones entre los factores de la producción a fin de lograr condiciones de paz y estabilidad laboral en la entidad, así como lograr el cumplimiento de las normas laborales en los centros de trabajo, previniendo con ello los conflictos entre las partes; promoviendo en todo momento la modernización de las instituciones laborales a fin de cumplir en forma adecuada con sus funciones.	Las y los trabajadores, patrones, organizaciones del sector laboral y sociedad del estado	161,686	68,722	92,964

INDICADORES DESTINADOS A LA ATENCIÓN DE PERSONAS CON DISCAPACIDAD

OBJETIVO A MEDIR		DATOS DEL INDICADOR				
NIVEL	RESUMEN NARRATIVO	NOMBRE	FÓRMULA	META		
ACTIVIDAD C0402	Realización de prácticas de desarrollo organizacional	Porcentaje de prácticas de desarrollo organizacional realizadas	(PR/PP)*100	PR = Prácticas de desarrollo organizacional realizadas PP = Prácticas de desarrollo organizacional programadas	24 24	100

**GOBIERNO DEL ESTADO DE CHIHUAHUA
PRESUPUESTO DE EGRESOS 2020
PRESUPUESTO BASADO EN RESULTADOS**

109 - SECRETARIA DE CULTURA

ALINEACIÓN AL PLAN ESTATAL DE DESARROLLO

E105T4 - DESARROLLO HUMANO Y SOCIAL - CULTURA - REFORMA DEL PODER, PARTICIPACIÓN CIUDADANA Y DEMOCRACIA PARTICIPATIVA

PROGRAMA - 2F003C1 INCLUSIÓN Y PARTICIPACIÓN DE LOS SUJETOS SOCIALES PRIORITARIOS EN LA VIDA CULTURAL 2020

DEFINICIÓN	BENEFICIARIOS			
	TIPO	TOTAL	MUJERES	HOMBRES
Programa para contribuir al desarrollo integral de los sujetos sociales prioritarios, mediante la realización de proyectos artísticos y culturales así como capacitaciones.	Población de Chihuahua	1,703,232	856,960	846,272

INDICADORES DESTINADOS A LA ATENCIÓN DE PERSONAS CON DISCAPACIDAD

OBJETIVO A MEDIR		DATOS DEL INDICADOR				
NIVEL	RESUMEN NARRATIVO	NOMBRE	FÓRMULA	META		
FIN	Contribuir al desarrollo integral de los sujetos sociales prioritarios mediante el acceso a los bienes y servicios culturales especializados.	Porcentaje de asistentes a las actividades realizadas para los sujetos sociales prioritarios	$(AAR/AP)*100$	AAR = Asistentes en las actividades realizadas AP = Asistentes Programados	145,670 145,670	100
PROPOSITO	Los sujetos sociales prioritarios del Estado de Chihuahua desarrollan habilidades sociales y sensibilidad artística	Porcentaje proyectos que son encaminados a los sujetos sociales prioritarios del estado de Chihuahua	$(PESSP/PPESSP)*100$	PESSP = Proyectos encaminados a los sujetos sociales prioritarios PPESSP = Proyectos programados encaminados a los sujetos sociales prioritarios	8 8	100
ACTIVIDAD C0301	Ejecutar actividades destinadas a personas con discapacidad y personas adultas mayores.	Variación porcentual de actividades destinadas a personas con discapacidad.	$((ED/EDAA)-1)*100$	ED = Eventos destinados a personas con discapacidad realizados en el año EDAA = Eventos destinados a personas con discapacidad realizados en el año anterior	102 102	0
		Porcentaje de actividades realizadas para personas adultas mayores	$(ARAM/APAM)*100$	ARAM = Actividades realizadas adultos mayores APAM = Actividades programadas para adultos mayores	8 8	100

**GOBIERNO DEL ESTADO DE CHIHUAHUA
PRESUPUESTO DE EGRESOS 2020
PRESUPUESTO BASADO EN RESULTADOS**

401 - SERVICIOS EDUCATIVOS DEL ESTADO DE CHIHUAHUA

ALINEACIÓN AL PLAN ESTATAL DE DESARROLLO

E103T2 - DESARROLLO HUMANO Y SOCIAL - EDUCACIÓN - DERECHOS HUMANOS E INCLUSIÓN SOCIAL

PROGRAMA - 2E145C1 ACCIONES TRANSVERSALES PARA LA EDUCACIÓN BÁSICA 2020

DEFINICIÓN	BENEFICIARIOS			
	TIPO	TOTAL	MUJERES	HOMBRES
Disminuir las brechas de desigualdad de alumnos y alumnas en situación vulnerable, brindando la prestación del servicio educativo dentro de las escuelas de educación básica del subsistema federal transferido con una visión inclusiva, equitativa, con perspectiva de género y respeto a los derechos humanos.	Alumnas y alumnos en situación de vulnerabilidad del subsistema federal transferido	433,108	214,435	218,673

INDICADORES DESTINADOS A LA ATENCIÓN DE PERSONAS CON DISCAPACIDAD

OBJETIVO A MEDIR		DATOS DEL INDICADOR				
NIVEL	RESUMEN NARRATIVO	NOMBRE	FÓRMULA	META		
ACTIVIDAD C0101	Investigación, diagnóstico y acciones académicas para la educación migrante	Porcentaje de acciones de fortalecimiento de la educación migrante realizadas	$(AFEM_REALI/AFEM_PROGRAM)*100$	AFEM_REALI = Acciones Realizadas AFEM_PROGRAM = Acciones Programadas	12	100
ACTIVIDAD C0104	Atención educativa de alumnas y alumnos con necesidades educativas especiales y/o aptitudes sobresalientes.	Porcentaje de alumnas y alumnos atendidos en educación especial (Unidad de Servicios de Apoyo a la Educación Regular USAER y Centro de Atención Múltiple CAM) federal transferido	$(ALU_ATE_ESPFT/ALU_ATE_ESPE)*100$	ALU_ATE_ESPFT = Alumnas y alumnos atendidos en USAER y CAM del subsistema federal transferido _ALU_ATE_ESPE = Total de alumnas y alumnos atendidos en educación especial en el estado	12,753 15,479	82.39

**GOBIERNO DEL ESTADO DE CHIHUAHUA
PRESUPUESTO DE EGRESOS 2020
PRESUPUESTO BASADO EN RESULTADOS**

415 - DESARROLLO INTEGRAL DE LA FAMILIA DEL ESTADO DE CHIHUAHUA

ALINEACIÓN AL PLAN ESTATAL DE DESARROLLO

E101T2 - DESARROLLO HUMANO Y SOCIAL - DESARROLLO SOCIAL - DERECHOS HUMANOS E INCLUSIÓN SOCIAL

PROGRAMA - 1S042A1 REHABILITACIÓN INTEGRAL FÍSICA Y APOYOS FUNCIONALES 2020

DEFINICIÓN	BENEFICIARIOS			
	TIPO	TOTAL	MUJERES	HOMBRES
Contribuir a mejorar la calidad de vida de las personas con discapacidad motriz, auditiva o neurológica; temporal o permanente de grupos vulnerables, dando acceso a servicios de rehabilitación integral y apoyos funcionales	Personas con discapacidad motriz, auditiva o neurológica	18,695	9,761	8,934

INDICADORES DESTINADOS A LA ATENCIÓN DE PERSONAS CON DISCAPACIDAD

OBJETIVO A MEDIR		DATOS DEL INDICADOR				
NIVEL	RESUMEN NARRATIVO	NOMBRE	FÓRMULA	META		
PROPOSITO	Las personas con discapacidad motriz, auditiva o neurológica; cuentan con acceso a servicios de rehabilitación integral y/o apoyos funcionales	Variación porcentual de personas con discapacidad motriz, auditiva o neurológica; temporal o permanente de grupos vulnerables beneficiadas	$((Bt/Bt_1)-1)*100$	Bt = Beneficiarios en el año t Bt_1 = Beneficiarios en el año t_1	18,695 17,093	9.37
COMPONENTE C01	Servicios en los Centros de Rehabilitación Física Integral otorgados	Porcentaje de servicios en los centros de rehabilitación física integral otorgados	$(ScriO/ScriC)*100$	ScriO = Servicios en los centros de rehabilitación integral Otorgados ScriC = Servicios en los centros de rehabilitación integral Comprometidos	1,028,141 1,028,141	100
COMPONENTE C02	Apoyos complementarios de inclusión otorgados	Porcentaje de apoyos complementarios de inclusión	$(AciO/AciP)*100$	AciO = Apoyos complementarios de inclusión Otorgados AciP = Apoyos complementarios de inclusión Programados	11,383 11,383	100
COMPONENTE C03	Acciones de fortalecimiento a los centros y unidades de rehabilitación realizadas	Porcentaje de acciones de fortalecimiento en centros y unidades de rehabilitación	$(Afr/AfP)*100$	Afr = Acciones de fortalecimiento realizadas AfP = Acciones de fortalecimiento programadas	417 417	100

**GOBIERNO DEL ESTADO DE CHIHUAHUA
PRESUPUESTO DE EGRESOS 2020
PRESUPUESTO BASADO EN RESULTADOS**

415 - DESARROLLO INTEGRAL DE LA FAMILIA DEL ESTADO DE CHIHUAHUA

ALINEACIÓN AL PLAN ESTATAL DE DESARROLLO

E101T2 - DESARROLLO HUMANO Y SOCIAL - DESARROLLO SOCIAL - DERECHOS HUMANOS E INCLUSIÓN SOCIAL

PROGRAMA - 1S042A1 REHABILITACIÓN INTEGRAL FÍSICA Y APOYOS FUNCIONALES 2020

DEFINICIÓN	BENEFICIARIOS			
	TIPO	TOTAL	MUJERES	HOMBRES
Contribuir a mejorar la calidad de vida de las personas con discapacidad motriz, auditiva o neurológica; temporal o permanente de grupos vulnerables, dando acceso a servicios de rehabilitación integral y apoyos funcionales	Personas con discapacidad motriz, auditiva o neurológica	18,695	9,761	8,934

INDICADORES DESTINADOS A LA ATENCIÓN DE PERSONAS CON DISCAPACIDAD

OBJETIVO A MEDIR		DATOS DEL INDICADOR				
NIVEL	RESUMEN NARRATIVO	NOMBRE	FÓRMULA	META		
ACTIVIDAD C0101	Acciones de rehabilitación en el centro de rehabilitación y educación especial CREE Chihuahua	Porcentaje de acciones en el CREE Chihuahua	$(Ar/Ap)*100$	Ar = Acciones realizadas Ap = Acciones programadas	340,208 340,208	100
		Porcentaje de terapias	$(TR/TP)*100$	TR = Terapias realizadas TP = Terapias programadas	327,859 327,859	100
		Porcentaje de estudios	$(ER/EP)*100$	ER = Estudios realizados EP = Estudios programados	3,197 3,197	100
		Porcentaje de consultas	$(CR/CP)*100$	CR = Consultas realizadas CP = Consultas programadas	6,237 6,237	100
		Porcentaje de traslados	$(Tr/Tp)*100$	Tr = Traslados realizados Tp = Traslados programados	2,915 2,915	100
ACTIVIDAD C0102	Acciones de rehabilitación en el centro de rehabilitación integral CRI Cuauhtémoc	Porcentaje de acciones de rehabilitación en el CRI Cuauhtémoc	$(ArR/ArP)*100$	ArR = Acciones de rehabilitación realizadas ArP = Acciones de rehabilitación programadas	141,336 141,336	100
		Porcentaje de terapias	$(TR/TP)*100$	TR = Terapias realizadas TP = Terapias programadas	136,435 136,435	100
		Porcentaje de consultas	$(CR/CP)*100$	CR = Consultas realizadas CP = Consultas programadas	3,047 3,047	100
		Porcentaje de traslados	$(Tr/Tp)*100$	Tr = Traslados realizados Tp = Traslados programados	1,854 1,854	100

**GOBIERNO DEL ESTADO DE CHIHUAHUA
PRESUPUESTO DE EGRESOS 2020
PRESUPUESTO BASADO EN RESULTADOS**

415 - DESARROLLO INTEGRAL DE LA FAMILIA DEL ESTADO DE CHIHUAHUA

ALINEACIÓN AL PLAN ESTATAL DE DESARROLLO

E101T2 - DESARROLLO HUMANO Y SOCIAL - DESARROLLO SOCIAL - DERECHOS HUMANOS E INCLUSIÓN SOCIAL

PROGRAMA - 1S042A1 REHABILITACIÓN INTEGRAL FÍSICA Y APOYOS FUNCIONALES 2020

DEFINICIÓN	BENEFICIARIOS			
	TIPO	TOTAL	MUJERES	HOMBRES
Contribuir a mejorar la calidad de vida de las personas con discapacidad motriz, auditiva o neurológica; temporal o permanente de grupos vulnerables, dando acceso a servicios de rehabilitación integral y apoyos funcionales	Personas con discapacidad motriz, auditiva o neurológica	18,695	9,761	8,934

INDICADORES DESTINADOS A LA ATENCIÓN DE PERSONAS CON DISCAPACIDAD

OBJETIVO A MEDIR		DATOS DEL INDICADOR				
NIVEL	RESUMEN NARRATIVO	NOMBRE	FÓRMULA	META		
ACTIVIDAD C0103	Acciones de rehabilitación en el centro de rehabilitación integral física CRIF Juárez	Porcentaje de acciones de rehabilitación en el CRIF Juárez	$(ArR/ArP)*100$	ArR = Acciones de rehabilitación realizadas ArP = Acciones de rehabilitación programadas	53,662	100
		Porcentaje de terapias	$(TR/TP)*100$	TR = Terapias realizadas TP = Terapias programadas	47,712 47,712	100
		Porcentaje de estudios	$(ER/EP)*100$	ER = Estudios realizados EP = Estudios programados	850 850	100
		Porcentaje de consultas	$(CR/CP)*100$	CR = Consultas realizadas CP = Consultas programadas	1,580 1,580	100
		Porcentaje de traslados	$(TR/TP)*100$	TR = Traslados realizados TP = Traslados programados	3,520 3,520	100
ACTIVIDAD C0104	Acciones de rehabilitación en las unidades básicas de rehabilitación UBR's en los diferentes municipios del Estado	Porcentaje de acciones de rehabilitación en las Unidades Básicas de Rehabilitación	$(ArR/ArP)*100$	ArR = Acciones de rehabilitación realizadas ArP = Acciones de rehabilitación programadas	492,935	100
		Porcentaje de terapias	$(TR/TP)*100$	TR = Terapias realizadas TP = Terapias programadas	487,756 487,756	100
		Porcentaje de consultas	$(CR/CP)*100$	CR = Consultas realizadas CP = Consultas programadas	5,179 5,179	100

**GOBIERNO DEL ESTADO DE CHIHUAHUA
PRESUPUESTO DE EGRESOS 2020
PRESUPUESTO BASADO EN RESULTADOS**

415 - DESARROLLO INTEGRAL DE LA FAMILIA DEL ESTADO DE CHIHUAHUA

ALINEACIÓN AL PLAN ESTATAL DE DESARROLLO

E101T2 - DESARROLLO HUMANO Y SOCIAL - DESARROLLO SOCIAL - DERECHOS HUMANOS E INCLUSIÓN SOCIAL

PROGRAMA - 1S042A1 REHABILITACIÓN INTEGRAL FÍSICA Y APOYOS FUNCIONALES 2020

DEFINICIÓN	BENEFICIARIOS			
	TIPO	TOTAL	MUJERES	HOMBRES
Contribuir a mejorar la calidad de vida de las personas con discapacidad motriz, auditiva o neurológica; temporal o permanente de grupos vulnerables, dando acceso a servicios de rehabilitación integral y apoyos funcionales	Personas con discapacidad motriz, auditiva o neurológica	18,695	9,761	8,934

INDICADORES DESTINADOS A LA ATENCIÓN DE PERSONAS CON DISCAPACIDAD

OBJETIVO A MEDIR		DATOS DEL INDICADOR				
NIVEL	RESUMEN NARRATIVO	NOMBRE	FÓRMULA	META		
ACTIVIDAD C0201	Apoyos funcionales entregados	Porcentaje de apoyos funcionales	$(AFe/AFp)*100$	AFe = Apoyos funcionales entregados AFp = Apoyos funcionales programados	2,858 2,858	100
		Porcentaje de sillas de ruedas	$(SRe/SRp)*100$	SRe = Sillas de ruedas entregadas SRp = Sillas de ruedas programadas	600 600	100
		Porcentaje de aparatos auditivos	$(AaE/AaP)*100$	AaE = Aparatos auditivos entregados AaP = Aparatos auditivos programados	1,200 1,200	100
		Porcentaje de órtesis	$(Oe/Op)*100$	Oe = Órtesis entregadas Op = Órtesis programadas	260 260	100
		Porcentaje de prótesis	$(Pe/Pp)*100$	Pe = Prótesis entregadas Pp = Prótesis programadas	240 240	100
		Porcentaje de ajustes, reparaciones y modificaciones a prótesis y órtesis	$(ARMpoR/ARMpoP)*100$	ARMpoR = Ajustes reparaciones modificaciones a prótesis y órtesis realizadas ARMpoP = Ajustes reparaciones modificaciones a prótesis y órtesis programadas	158 158	100
		Porcentaje de otros apoyos funcionales	$(OafE/OafP)*100$	OafE = Otros apoyos funcionales entregados OafP = Otros apoyos funcionales programados	400 400	100

**GOBIERNO DEL ESTADO DE CHIHUAHUA
PRESUPUESTO DE EGRESOS 2020
PRESUPUESTO BASADO EN RESULTADOS**

415 - DESARROLLO INTEGRAL DE LA FAMILIA DEL ESTADO DE CHIHUAHUA

ALINEACIÓN AL PLAN ESTATAL DE DESARROLLO

E101T2 - DESARROLLO HUMANO Y SOCIAL - DESARROLLO SOCIAL - DERECHOS HUMANOS E INCLUSIÓN SOCIAL

PROGRAMA - 1S042A1 REHABILITACIÓN INTEGRAL FÍSICA Y APOYOS FUNCIONALES 2020

DEFINICIÓN	BENEFICIARIOS			
	TIPO	TOTAL	MUJERES	HOMBRES
Contribuir a mejorar la calidad de vida de las personas con discapacidad motriz, auditiva o neurológica; temporal o permanente de grupos vulnerables, dando acceso a servicios de rehabilitación integral y apoyos funcionales	Personas con discapacidad motriz, auditiva o neurológica	18,695	9,761	8,934

INDICADORES DESTINADOS A LA ATENCIÓN DE PERSONAS CON DISCAPACIDAD

OBJETIVO A MEDIR		DATOS DEL INDICADOR				
NIVEL	RESUMEN NARRATIVO	NOMBRE	FÓRMULA	META		
ACTIVIDAD C0202	Aplicación de toxina botulínica para niñas, niños y adolescentes con espasticidad	Porcentaje de aplicaciones de toxina botulínica	$(AtbR/AtbP)*100$	AtbR = Aplicación toxina botulínica realizadas	142	100
				AtbP = Aplicación toxina botulínica programadas	142	
ACTIVIDAD C0203	Credencialización de las personas con discapacidad otorgadas	Porcentaje de credenciales otorgadas	$(Co/Cp)*100$	Co = Credenciales otorgadas	8,349	100
				Cp = Credenciales programadas	8,349	
ACTIVIDAD C0204	Acciones para prevenir y sensibilizar en causas y factores condicionantes de la discapacidad y vinculación interinstitucional	Porcentaje de acciones	$(AvpsR/AvpsP)*100$	AvpsR = Acciones de vinculación prevención y sensibilización realizadas	24	100
				AvpsP = Acciones de vinculación prevención y sensibilización programadas	24	
ACTIVIDAD C0301	Capacitación en los centros y unidades de rehabilitación realizadas	Porcentaje de capacitaciones	$(Cr/Cp)*100$	Cr = Capacitaciones realizadas	11	100
				Cp = Capacitaciones programadas	11	
ACTIVIDAD C0302	Equipamiento de la red de rehabilitación	Porcentaje de acciones y equipamiento	$(Aed/Aep)*100$	Aed = Acciones y equipamiento dirigidas	234	100
				Aep = Acciones y equipamiento programadas	234	
ACTIVIDAD C0303	Acciones de control de calidad en los servicios que ofrecen los centros y unidades de rehabilitación	Porcentaje de acciones de control de calidad	$(AccR/AccP)*100$	AccR = Acciones de control de calidad realizadas	172	100
				AccP = Acciones de control de calidad programadas	172	

III. Recursos e Indicadores con Enfoque Específico

i) Personas Jornaleras



**GOBIERNO DEL ESTADO DE CHIHUAHUA
PRESUPUESTO DE EGRESOS 2020
PRESUPUESTO BASADO EN RESULTADOS**

INDICADORES Y RECURSOS DESTINADOS A LA ATENCIÓN DE PERSONAS JORNALERAS

ENTE PÚBLICO	PROGRAMAS PbR	INDICADORES	IMPORTE
PODER EJECUTIVO	6	20	4,272,390
107 SECRETARIA DE EDUCACION Y DEPORTE	1	1	500,000
1S001A1 PROGRAMA ESTATAL DE BECAS Y APOYOS EDUCATIVOS 2020		1	500,000
108 SECRETARIA DE TRABAJO Y PREVISION SOCIAL	3	17	3,646,667
1S037A1 APOYOS PARA EL EMPLEO EN EL ESTADO DE CHIHUAHUA 2020		4	1,535,879
2E014C1 JUSTICIA LABORAL 2020		3	277,544
2P003L1 CULTURA DE INCLUSIÓN LABORAL 2020		10	1,833,244
115 FISCALIA GENERAL DEL ESTADO	1	1	1,923
2E004C1 PREVENCIÓN DE LA VIOLENCIA Y LA DELINCUENCIA CON PARTICIPACIÓN CIUDADANA 2020		1	1,923
124 COMISION ESTATAL PARA LOS PUEBLOS INDIGENAS	1	1	123,800
1S035A1 ATENCIÓN A LA POBLACIÓN INDÍGENA DEL ESTADO DE CHIHUAHUA 2020		1	123,800
TOTAL	6	20	4,272,390

**GOBIERNO DEL ESTADO DE CHIHUAHUA
PRESUPUESTO DE EGRESOS 2020
PRESUPUESTO BASADO EN RESULTADOS**

107 - SECRETARIA DE EDUCACION Y DEPORTE

ALINEACIÓN AL PLAN ESTATAL DE DESARROLLO

E103T1 - DESARROLLO HUMANO Y SOCIAL - EDUCACIÓN - OPCIÓN PREFERENCIAL POR LAS PERSONAS EN SITUACIÓN DE POBREZA

PROGRAMA - 1S001A1 PROGRAMA ESTATAL DE BECAS Y APOYOS EDUCATIVOS 2020

DEFINICIÓN	BENEFICIARIOS			
	TIPO	TOTAL	MUJERES	HOMBRES
Apoyos económicos para alumnos y alumnas en situación de vulnerabilidad inscritos en escuelas públicas de educación básica, media superior y superior para coadyuvar a ampliar las oportunidades de acceso a la educación, permanencia y avance en su formación académica, deportiva y cultural promoviendo la equidad de oportunidades educativas.	Alumnos y alumnas en situación vulnerable	25,309	16,450	8,859

INDICADORES DESTINADOS A LA ATENCIÓN DE PERSONAS JORNALERAS

OBJETIVO A MEDIR		DATOS DEL INDICADOR				
NIVEL	RESUMEN NARRATIVO	NOMBRE	FÓRMULA	META		
ACTIVIDAD C0107	Gestión de actividades inherentes al proceso de asignación de becas para niños de familias jornaleras, agrícolas y migrantes	Porcentaje de becas para niños de familias jornaleras agrícolas migrantes otorgadas.	$(\text{NBEO_FJAM}/\text{NBES_FJAM}) * 10$ 0	NBEO_FJAM = Número de becas a estudiantes de familias jornaleras, agrícolas y migrantes otorgadas NBES_FJAM = Número de becas a estudiantes de familias jornaleras, agrícolas y migrantes solicitadas	200	100
					200	

**GOBIERNO DEL ESTADO DE CHIHUAHUA
PRESUPUESTO DE EGRESOS 2020
PRESUPUESTO BASADO EN RESULTADOS**

108 - SECRETARIA DE TRABAJO Y PREVISION SOCIAL

ALINEACIÓN AL PLAN ESTATAL DE DESARROLLO

E505T1 - GOBIERNO RESPONSABLE - TRABAJO Y PREVISIÓN SOCIAL - OPCIÓN PREFERENCIAL POR LAS PERSONAS EN SITUACIÓN DE POBREZA

PROGRAMA - 1S037A1 APOYOS PARA EL EMPLEO EN EL ESTADO DE CHIHUAHUA 2020

DEFINICIÓN	BENEFICIARIOS			
	TIPO	TOTAL	MUJERES	HOMBRES
Promover la colocación en una ocupación o actividad productiva, a personas desempleadas o subempleadas en el estado de Chihuahua, mediante el otorgamiento de apoyos económicos o en especie que permitan la capacitación, autoempleo o movilidad laboral requerida para su desarrollo.	Personas desocupadas con necesidades específicas	3,887	1,944	1,943

INDICADORES DESTINADOS A LA ATENCIÓN DE PERSONAS JORNALERAS

OBJETIVO A MEDIR		DATOS DEL INDICADOR				
NIVEL	RESUMEN NARRATIVO	NOMBRE	FÓRMULA	META		
FIN	Contribuir a facilitar la colocación en una ocupación productiva a la población buscadora de empleo del estado de Chihuahua, especialmente a los grupos vulnerados, mediante el otorgamiento de apoyos económicos y en especie que promueven su inclusión laboral y el acceso a sus derechos.	Porcentaje de personas de grupos vulnerados apoyadas	$(PAGV/PAT)*100$	PAGV = Personas apoyadas de grupos vulnerados PAT = Personas apoyadas totales	2,176 3,887	55.98
PROPOSITO	Las personas buscadoras de empleo del estado de Chihuahua, especialmente de grupos vulnerados, acceden a apoyos y servicios que promueven su inclusión laboral y el acceso a derechos.	Porcentaje de personas que acceden a apoyos para su inclusión en el mercado laboral.	$(PRA/PAAP)*100$	PRA = Personas que reciben apoyo PAAP = Personas atendidas por el Servicio Estatal de Empleo para recibir un apoyo.	3,887 5,398	72.01
COMPONENTE C03	Apoyos económicos a jornaleros agrícolas para su movilidad laboral interna otorgados	Porcentaje de apoyos económicos otorgados a jornaleros agrícolas nacionales	$(AOJAN/JANA)*100$	AOJAN = Apoyos económicos otorgados a jornaleros agrícolas nacionales JANA = Jornaleros agrícolas nacionales atendidos	1,100 1,460	75.34
ACTIVIDAD C0301	Inscripción de jornaleros agrícolas nacionales para su movilidad laboral interna	Porcentaje de avance de las metas de inscripción de jornaleros agrícolas	$(JANI/JANP)*100$	JANI = Jornaleros agrícolas nacionales inscritos JANP = Jornaleros agrícolas nacionales programados	1,460 1,460	100

**GOBIERNO DEL ESTADO DE CHIHUAHUA
PRESUPUESTO DE EGRESOS 2020
PRESUPUESTO BASADO EN RESULTADOS**

108 - SECRETARIA DE TRABAJO Y PREVISION SOCIAL

ALINEACIÓN AL PLAN ESTATAL DE DESARROLLO

E505T2 - GOBIERNO RESPONSABLE - TRABAJO Y PREVISIÓN SOCIAL - DERECHOS HUMANOS E INCLUSIÓN SOCIAL

PROGRAMA - 2E014C1 JUSTICIA LABORAL 2020

DEFINICIÓN	BENEFICIARIOS			
	TIPO	TOTAL	MUJERES	HOMBRES
Fomenta el cumplimiento de la legislación laboral, el respeto de los derechos de las y los trabajadores y empleadores del estado de Chihuahua, mediante la impartición de justicia en forma correcta , transparente y pronta.	Las y los trabajadores del estado en conflicto laboral	91,489	54,893	36,596

INDICADORES DESTINADOS A LA ATENCIÓN DE PERSONAS JORNALERAS

OBJETIVO A MEDIR		DATOS DEL INDICADOR				
NIVEL	RESUMEN NARRATIVO	NOMBRE	FÓRMULA	META		
PROPOSITO	Las y los trabajadores del estado de Chihuahua tienen garantizados sus derechos laborales establecidos en la legislación laboral y derechos humanos vigente.	Porcentaje de conciliación en las instancias de la Secretaría del Trabajo y Previsión Social	$(CLR/AL)*100$	CLR = Convenios laborales realizados AL = Asuntos laborales conocidos por la Secretaría del Trabajo y Previsión Social.	36,188 48,251	75
COMPONENTE C01	Cumplimiento de la normativa laboral, especialmente frente en trabajo infantil, verificada.	Porcentaje de cumplimiento en los procedimientos de inspección realizados	$(IC/IR)*100$	IC = Inspecciones con cumplimiento en la normatividad laboral IR = Total de inspecciones realizadas	3,600 4,500	80
ACTIVIDAD C0102	Realización de inspecciones en los centros de trabajo agrícolas que garanticen condiciones de trabajo dignas para jornaleros agrícolas.	Porcentaje de inspección agrícola realizados	$(IAR/IAP)*100$	IAR = Inspecciones agrícolas realizadas IAP = Inspecciones agrícolas programadas	400 400	100

**GOBIERNO DEL ESTADO DE CHIHUAHUA
PRESUPUESTO DE EGRESOS 2020
PRESUPUESTO BASADO EN RESULTADOS**

108 - SECRETARIA DE TRABAJO Y PREVISION SOCIAL

ALINEACIÓN AL PLAN ESTATAL DE DESARROLLO

E505T2 - GOBIERNO RESPONSABLE - TRABAJO Y PREVISIÓN SOCIAL - DERECHOS HUMANOS E INCLUSIÓN SOCIAL

PROGRAMA - 2P003L1 CULTURA DE INCLUSIÓN LABORAL 2020

DEFINICIÓN	BENEFICIARIOS			
	TIPO	TOTAL	MUJERES	HOMBRES
Armonizar las relaciones entre los factores de la producción a fin de lograr condiciones de paz y estabilidad laboral en la entidad, así como lograr el cumplimiento de las normas laborales en los centros de trabajo, previniendo con ello los conflictos entre las partes; promoviendo en todo momento la modernización de las instituciones laborales a fin de cumplir en forma adecuada con sus funciones.	Las y los trabajadores, patrones, organizaciones del sector laboral y sociedad del estado	161,686	68,722	92,964

INDICADORES DESTINADOS A LA ATENCIÓN DE PERSONAS JORNALERAS

OBJETIVO A MEDIR		DATOS DEL INDICADOR				
NIVEL	RESUMEN NARRATIVO	NOMBRE	FÓRMULA	META		
FIN	Contribuir a generar una cultura de inclusión laboral de grupos vulnerados, especialmente jornaleros agrícolas, mediante un seguimiento puntual, cercano y directo de sus condiciones de trabajo y la construcción de alianzas entre los sectores laborales del Estado de Chihuahua.	Porcentaje de sujetos sociales prioritarios atendidos	(SSPA/TPA)*100	SSPA = Sujetos sociales prioritarios atendidos TPA = Total de personas atendidas en la Secretaría del Trabajo y Previsión Social	73,721 161,686	45.6
PROPOSITO	Las y los trabajadores, patrones, organizaciones del sector laboral y sociedad en general del Estado de Chihuahua se encuentran vinculados con una cultura de respeto a los derechos humanos y cumplimiento de la legislación laboral	Porcentaje de acciones realizadas para fortalecer la cultura de respeto a los derechos humanos y cumplimiento de la legislación laboral.	(ARDC/APDC)*100	ARDC = Acciones realizadas para fortalecimiento de la cultura de respeto a los derechos humanos y cumplimiento de la legislación laboral. APDC = Acciones programadas para fortalecimiento de la cultura de respeto a los derechos humanos y cumplimiento de la legislación laboral.	1,121 1,121	100
COMPONENTE C01	Gestiones de fomento a la inclusión laboral realizadas	Porcentaje de gestiones de fomento a la inclusión laboral	(GR/GP)*100	GR = Gestiones realizadas para la inclusión laboral y respeto a los derechos humanos GP = Gestiones programadas para la inclusión laboral y respeto a los derechos humanos	32 32	100
COMPONENTE C02	Material promocional de derechos laborales otorgado	Porcentaje de material promocional otorgado	(MPR/MPP)*100	MPR = Material promocional realizado MPP = Material promocional	1,404 1,404	100

**GOBIERNO DEL ESTADO DE CHIHUAHUA
PRESUPUESTO DE EGRESOS 2020
PRESUPUESTO BASADO EN RESULTADOS**

108 - SECRETARIA DE TRABAJO Y PREVISION SOCIAL

ALINEACIÓN AL PLAN ESTATAL DE DESARROLLO

E505T2 - GOBIERNO RESPONSABLE - TRABAJO Y PREVISIÓN SOCIAL - DERECHOS HUMANOS E INCLUSIÓN SOCIAL

PROGRAMA - 2P003L1 CULTURA DE INCLUSIÓN LABORAL 2020

DEFINICIÓN	BENEFICIARIOS			
	TIPO	TOTAL	MUJERES	HOMBRES
Armonizar las relaciones entre los factores de la producción a fin de lograr condiciones de paz y estabilidad laboral en la entidad, así como lograr el cumplimiento de las normas laborales en los centros de trabajo, previniendo con ello los conflictos entre las partes; promoviendo en todo momento la modernización de las instituciones laborales a fin de cumplir en forma adecuada con sus funciones.	Las y los trabajadores, patrones, organizaciones del sector laboral y sociedad del estado	161,686	68,722	92,964

INDICADORES DESTINADOS A LA ATENCIÓN DE PERSONAS JORNALERAS

OBJETIVO A MEDIR		DATOS DEL INDICADOR			
NIVEL	RESUMEN NARRATIVO	NOMBRE	FÓRMULA	FÓRMULA	META
COMPONENTE C03	Eventos en materia laboral competitivos para hombres y mujeres realizados	Porcentaje de eventos realizados	(ER/EP)*100	programado ER = Eventos realizados EP = Eventos programados	23 23 100
COMPONENTE C04	Mejoras para la eficiencia de las áreas que conforman la Secretaría del Trabajo y Previsión Social implementadas	Porcentaje de mejoras realizadas	(MR/MP)*100	MR = Mejoras realizadas MP = Mejoras programadas	28 28 100
ACTIVIDAD C0101	Realización de reuniones de mesas de trabajo interinstitucional para Jornaleros agrícolas migrantes	Porcentaje de reuniones de mesas de trabajo interinstitucional para jornaleros agrícolas migrantes	(RMTI/RMTIP)*100	RMTI = Reuniones de mesas de trabajo interinstitucional realizadas RMTIP = Reuniones de mesas de trabajo interinstitucional programadas	20 20 100
ACTIVIDAD C0201	Difusión de boletines de estadística de la ocupación y empleo	Porcentaje de boletines de estadísticas de la ocupación y el empleo	(BR/BP)*100	BR = Boletines de estadísticas de la ocupación y empleo realizados BP = Boletines de estadísticas de la ocupación y empleo programados	252 252 100
ACTIVIDAD C0301	Registro de asistentes a eventos	Porcentaje de asistentes registrados	(AR/AP)*100	AR = Asistentes a los eventos registrados AP = Asistentes a los eventos programados	7,345 7,345 100
ACTIVIDAD C0401	Realización de reportes de transparencia	Porcentaje de reportes de transparencia realizados	(RR/RP)*100	RR = Reportes de transparencia realizados RP = Reportes de transparencia programados	4 4 100

**GOBIERNO DEL ESTADO DE CHIHUAHUA
PRESUPUESTO DE EGRESOS 2020
PRESUPUESTO BASADO EN RESULTADOS**

115 - FISCALIA GENERAL DEL ESTADO

ALINEACIÓN AL PLAN ESTATAL DE DESARROLLO

E401T3 - JUSTICIA Y SEGURIDAD - SEGURIDAD PUBLICA - AGENDA TAI: TRANSPARENCIA, COMBATE A LA CORRUPCIÓN Y A LA IMPUNIDAD

PROGRAMA - 2E004C1 PREVENCIÓN DE LA VIOLENCIA Y LA DELINCUENCIA CON PARTICIPACIÓN CIUDADANA 2020

DEFINICIÓN	BENEFICIARIOS			
	TIPO	TOTAL	MUJERES	HOMBRES
Comprende la planeación, implementación, evaluación y seguimiento de políticas públicas en materia de prevención social de la violencia y la delincuencia, con el objetivo de reducir los factores de riesgo y causas que las generan, mediante la participación coordinada entre el gobierno y la población de veintitrés municipios.	La población de veintitrés municipios	40,145	22,975	17,170

INDICADORES DESTINADOS A LA ATENCIÓN DE PERSONAS JORNALERAS

OBJETIVO A MEDIR		DATOS DEL INDICADOR				
NIVEL	RESUMEN NARRATIVO	NOMBRE	FÓRMULA	META		
ACTIVIDAD C0201	Capacitación en materia de prevención social de la violencia y la delincuencia	Porcentaje de personas capacitadas en materia de prevención social de la violencia y la delincuencia	$(PCMPSVD/PPCMPSVD)*100$	PCMPSVD = Personas capacitadas en materia de prevención social de la violencia y la delincuencia PPCMPSVD = Personas programadas a capacitar en materia de prevención social de la violencia y la delincuencia	1,060	100

**GOBIERNO DEL ESTADO DE CHIHUAHUA
PRESUPUESTO DE EGRESOS 2020
PRESUPUESTO BASADO EN RESULTADOS**

124 - COMISION ESTATAL PARA LOS PUEBLOS INDIGENAS

ALINEACIÓN AL PLAN ESTATAL DE DESARROLLO

E101T2 - DESARROLLO HUMANO Y SOCIAL - DESARROLLO SOCIAL - DERECHOS HUMANOS E INCLUSIÓN SOCIAL

PROGRAMA - 1S035A1 ATENCIÓN A LA POBLACIÓN INDÍGENA DEL ESTADO DE CHIHUAHUA 2020

DEFINICIÓN	BENEFICIARIOS			
	TIPO	TOTAL	MUJERES	HOMBRES
Impulsar y coadyuvar al bienestar de la población indígena del estado de Chihuahua, mediante apoyos y servicios, en atención a sus demandas prioritarias.	Población indígena del estado de Chihuahua	22,498	11,249	11,249

INDICADORES DESTINADOS A LA ATENCIÓN DE PERSONAS JORNALERAS

OBJETIVO A MEDIR		DATOS DEL INDICADOR		
NIVEL	RESUMEN NARRATIVO	NOMBRE	FÓRMULA	META
ACTIVIDAD C0501	Expedición y entrega de documentos para el fortalecimiento de la identidad	Porcentaje de gafetes expedidos para el fortalecimiento de identidad de personas indígenas jornaleras	$(NGEFIPI_t / NGPFIPI_t) * 100$ NGEFIPI _t = Número de gafetes expedidos para el fortalecimiento de identidad de personas indígenas en el año actual NGPFIPI _t = Número de gafetes programados a expedir para el fortalecimiento de identidad de personas indígenas en el año actual	100

III. Recursos e Indicadores con Enfoque Específico

j) Personas Migrantes



**GOBIERNO DEL ESTADO DE CHIHUAHUA
PRESUPUESTO DE EGRESOS 2020
PRESUPUESTO BASADO EN RESULTADOS**

INDICADORES Y RECURSOS DESTINADOS A LA ATENCIÓN DE PERSONAS MIGRANTES			
ENTE PÚBLICO	PROGRAMAS PbR	INDICADORES	IMPORTE
PODER EJECUTIVO	2	6	13,049,642
107 SECRETARIA DE EDUCACION Y DEPORTE	1	1	11,939,389
2E042C1 CALIDAD EN LOS SERVICIOS DE LA EDUCACIÓN BÁSICA 2020		1	11,939,389
108 SECRETARIA DE TRABAJO Y PREVISION SOCIAL	1	5	1,110,253
2E015C1 SERVICIO ESTATAL DEL EMPLEO 2020		5	1,110,253
ORGANISMOS DESCENTRALIZADOS	2	3	27,297,841
401 SERVICIOS EDUCATIVOS DEL ESTADO DE CHIHUAHUA	1	1	22,241,248
2E145C1 ACCIONES TRANSVERSALES PARA LA EDUCACIÓN BÁSICA 2020		1	22,241,248
417 CONSEJO ESTATAL DE POBLACION	1	2	5,056,593
1S046A1 APOYO INTEGRAL A MIGRANTES 2020		2	5,056,593
TOTAL	4	9	40,347,483

**GOBIERNO DEL ESTADO DE CHIHUAHUA
PRESUPUESTO DE EGRESOS 2020
PRESUPUESTO BASADO EN RESULTADOS**

107 - SECRETARIA DE EDUCACION Y DEPORTE

ALINEACIÓN AL PLAN ESTATAL DE DESARROLLO

E103T2 - DESARROLLO HUMANO Y SOCIAL - EDUCACIÓN - DERECHOS HUMANOS E INCLUSIÓN SOCIAL

PROGRAMA - 2E042C1 CALIDAD EN LOS SERVICIOS DE LA EDUCACIÓN BÁSICA 2020

DEFINICIÓN	BENEFICIARIOS			
	TIPO	TOTAL	MUJERES	HOMBRES
Prestación de servicios educativos de calidad para las alumnas y alumnos de educación básica en escuelas públicas, a través de la implementación de acciones y proyectos que contribuyan al desarrollo de ambientes escolares propicios orientados a la inclusión, equidad y perspectiva de género que generan armonía social permitiendo con ello elevar el logro educativo.	Alumnas y alumnos	570,213	287,125	283,088

INDICADORES DESTINADOS A LA ATENCIÓN DE PERSONAS MIGRANTES

OBJETIVO A MEDIR		DATOS DEL INDICADOR				
NIVEL	RESUMEN NARRATIVO	NOMBRE	FÓRMULA		META	
ACTIVIDAD C0112	Gestión de los recursos federales de programas educativos para mejorar el logro educativo en el estado	Variación porcentual de los recursos federales de programas educativos aprobados en el año anterior	$(1 - (RFPEAt / RFPEAt1)) * 100$	RFPEAt = Recurso federal de programas educativos aprobados en el año actual RFPEAt1 = Recurso federal de programas educativos aprobados en el año anterior	352,628,763 389,239,954	9.41

**GOBIERNO DEL ESTADO DE CHIHUAHUA
PRESUPUESTO DE EGRESOS 2020
PRESUPUESTO BASADO EN RESULTADOS**

108 - SECRETARIA DE TRABAJO Y PREVISION SOCIAL

ALINEACIÓN AL PLAN ESTATAL DE DESARROLLO

E505T1 - GOBIERNO RESPONSABLE - TRABAJO Y PREVISIÓN SOCIAL - OPCIÓN PREFERENCIAL POR LAS PERSONAS EN SITUACIÓN DE POBREZA

PROGRAMA - 2E015C1 SERVICIO ESTATAL DEL EMPLEO 2020

DEFINICIÓN	BENEFICIARIOS			
	TIPO	TOTAL	MUJERES	HOMBRES
Hacer efectivo el derecho de toda persona a un trabajo digno y socialmente útil, coadyuvando en la creación de condiciones para la generación de empleos que permitan mejorar la calidad de vida de las personas desocupadas del estado de Chihuahua.	Población desocupada del Estado de Chihuahua que desea colocarse en un empleo formal	8,370	4,185	4,185

INDICADORES DESTINADOS A LA ATENCIÓN DE PERSONAS MIGRANTES

OBJETIVO A MEDIR		DATOS DEL INDICADOR				
NIVEL	RESUMEN NARRATIVO	NOMBRE	FÓRMULA	META		
FIN	Contribuir a facilitar la colocación en un puesto de trabajo a la población buscadora de empleo del estado de Chihuahua, especialmente a los grupos vulnerados, mediante una atención gratuita, profesional y personalizada en materia laboral.	Porcentaje de personas de grupos vulnerados colocadas	$(PCGV/PCT)*100$	PCGV = Personas colocadas de grupos vulnerados PCT = Personas colocadas totales	4,197 8,370	50.14
PROPOSITO	Las personas buscadoras de empleo, especialmente grupos vulnerados, del estado de Chihuahua tienen igualdad de oportunidades de acceso a un empleo formal.	Porcentaje de personas colocadas en un empleo formal	$(PC/PA)*100$	PC = Personas colocadas en un empleo formal PA = Personas atendidas por el Servicio Estatal de Empleo	8,370 83,075	10.08
COMPONENTE C02	Servicios de información y herramientas necesarias para la movilidad temporal de trabajadores agrícolas migrantes brindados	Porcentaje de trabajadores agrícolas migrantes colocados	$(TACC/TART)*100$	TACC = Trabajadores agrícolas migrantes colocados en Canadá TART = Trabajadores agrícolas migrantes que realizaron el trámite	225 232	96.98
ACTIVIDAD C0201	Reclutamiento y orientación a trabajadores agrícolas migrantes seleccionados para su movilidad laboral	Porcentaje de trabajadores agrícolas migrantes	$(TAMA/TAMP)*100$	TAMA = Trabajadores agrícolas migrantes atendidos TAMP = Trabajadores agrícolas migrantes programados	232 232	100
ACTIVIDAD C0202	Evaluación de trabajadores agrícolas migrantes de nuevo ingreso para su movilidad laboral	Porcentaje de trabajadores agrícolas migrantes seleccionados	$(TAMS/TAMSP)*100$	TAMS = Trabajadores agrícolas migrantes evaluados TAMSP = Trabajadores agrícolas migrantes programados	40 40	100

**GOBIERNO DEL ESTADO DE CHIHUAHUA
PRESUPUESTO DE EGRESOS 2020
PRESUPUESTO BASADO EN RESULTADOS**

401 - SERVICIOS EDUCATIVOS DEL ESTADO DE CHIHUAHUA

ALINEACIÓN AL PLAN ESTATAL DE DESARROLLO

E103T2 - DESARROLLO HUMANO Y SOCIAL - EDUCACIÓN - DERECHOS HUMANOS E INCLUSIÓN SOCIAL

PROGRAMA - 2E145C1 ACCIONES TRANSVERSALES PARA LA EDUCACIÓN BÁSICA 2020

DEFINICIÓN	BENEFICIARIOS			
	TIPO	TOTAL	MUJERES	HOMBRES
Disminuir las brechas de desigualdad de alumnos y alumnas en situación vulnerable, brindando la prestación del servicio educativo dentro de las escuelas de educación básica del subsistema federal transferido con una visión inclusiva, equitativa, con perspectiva de género y respeto a los derechos humanos.	Alumnas y alumnos en situación de vulnerabilidad del subsistema federal transferido	433,108	214,435	218,673

INDICADORES DESTINADOS A LA ATENCIÓN DE PERSONAS MIGRANTES

OBJETIVO A MEDIR		DATOS DEL INDICADOR				
NIVEL	RESUMEN NARRATIVO	NOMBRE	FÓRMULA	META		
ACTIVIDAD C0101	Investigación, diagnóstico y acciones académicas para la educación migrante	Porcentaje de acciones de fortalecimiento de la educación migrante realizadas	$(AFEM_REALI/AFEM_PROGRAM)*100$	AFEM_REALI = Acciones realizadas AFEM_PROGRAM = Acciones programadas	12	100

**GOBIERNO DEL ESTADO DE CHIHUAHUA
PRESUPUESTO DE EGRESOS 2020
PRESUPUESTO BASADO EN RESULTADOS**

417 - CONSEJO ESTATAL DE POBLACION

ALINEACIÓN AL PLAN ESTATAL DE DESARROLLO

E101T2 - DESARROLLO HUMANO Y SOCIAL - DESARROLLO SOCIAL - DERECHOS HUMANOS E INCLUSIÓN SOCIAL

PROGRAMA - 1S046A1 APOYO INTEGRAL A MIGRANTES 2020

DEFINICIÓN	BENEFICIARIOS			
	TIPO	TOTAL	MUJERES	HOMBRES
Favorecer la incorporación de la perspectiva migratoria y de atención de las necesidades de desarrollo integral de las personas migrantes, a través de asesorías en materia jurídica, salud, alimentación, de identidad, repatriación y traslados, apoyos económicos y en especie, que contribuyan a mejorar su calidad de vida y el ejercicio de sus derechos	Personas migrantes	20,000	4,000	16,000

INDICADORES DESTINADOS A LA ATENCIÓN DE PERSONAS MIGRANTES

OBJETIVO A MEDIR		DATOS DEL INDICADOR				
NIVEL	RESUMEN NARRATIVO	NOMBRE	FÓRMULA	META		
FIN	Contribuir a la atención integral de las personas migrantes y de los retos y contingencias derivados del fenómeno migratorio, por medio de la coordinación e instrumentación de la política migratoria, asesorías en materia jurídica, salud, alimentación, de identidad, repatriación y traslados, apoyos económicos y en especie, a fin de reducir sus condiciones de vulnerabilidad.	Variación porcentual de acciones de incorporación de la perspectiva migratoria en la entidad	$((AIPMEt/AIPMEt_1)-1)*100$	AIPMEt = Acciones de incorporación de la perspectiva migratoria en la entidad en el año actual AIPMEt_1 = Acciones de incorporación de la perspectiva migratoria en la entidad en el año anterior	20,000	11.11
PROPOSITO	Las personas migrantes cuentan con atención integral para el ejercicio de sus derechos y reducen sus condiciones de vulnerabilidad	Variación porcentual de población beneficiada en materia migratoria	$((PBMMt/PBMMt_1)-1)*100$	PBMMt = Población beneficiada en materia migratoria en el año actual PBMMt_1 = Población beneficiada en materia migratoria en el año anterior	20,000	11.11

III. Recursos e Indicadores con Enfoque Específico

k) Personas Víctimas del Delito



**GOBIERNO DEL ESTADO DE CHIHUAHUA
PRESUPUESTO DE EGRESOS 2020
PRESUPUESTO BASADO EN RESULTADOS**

INDICADORES Y RECURSOS DESTINADOS A LA ATENCIÓN DE PERSONAS VÍCTIMAS DE DELITO

ENTE PÚBLICO	PROGRAMAS PbR	INDICADORES	IMPORTE
PODER EJECUTIVO	7	17	193,234,476
102 SECRETARIA GENERAL DE GOBIERNO	1	2	6,567,680
2E082C1 ATENCIÓN A MUJERES VÍCTIMAS DEL DELITO 2020		2	6,567,680
105 SECRETARIA DE DESARROLLO SOCIAL	1	1	6,632,824
2P027L1 APOYO A LA GESTIÓN DEL SECTOR SOCIAL 2020		1	6,632,824
107 SECRETARIA DE EDUCACION Y DEPORTE	1	1	825,372
2E044C1 INCLUSIÓN SOCIAL EN EL SISTEMA EDUCATIVO 2020		1	825,372
108 SECRETARIA DE TRABAJO Y PREVISION SOCIAL	1	4	49,970
2E015C1 SERVICIO ESTATAL DEL EMPLEO 2020		4	49,970
115 FISCALIA GENERAL DEL ESTADO	3	9	179,158,630
2E008C1 INVESTIGACIÓN Y PERSECUCIÓN DEL DELITO 2020		3	106,118,775
2E081C1 COMISIÓN EJECUTIVA DE ATENCIÓN A VÍCTIMAS DEL ESTADO 2020		5	48,039,855
2K015D1 FONDO DE APORTACIONES PARA LA SEGURIDAD PUBLICA DE LOS ESTADOS Y DEL DISTRITO FEDERAL (FASP) - INVERSIÓN 2020		1	25,000,000
ORGANISMOS DESCENTRALIZADOS	5	6	368,857,997
413 SERVICIOS DE SALUD DE CHIHUAHUA	2	3	2,308,017
2E180C1 FORTALECIMIENTO A LA SALUD PÚBLICA 2020		1	1,343,793
2P025L1 PLANEACIÓN, EVALUACIÓN Y DESARROLLO INSTITUCIONAL 2020		2	964,224
414 INSTITUTO CHIHUAHUENSE DE SALUD	1	1	357,199,039
2E021C1 ATENCIÓN MEDICA ICHISAL 2020		1	357,199,039
415 DESARROLLO INTEGRAL DE LA FAMILIA DEL ESTADO DE CHIHUAHUA	1	1	1,836,700
2E092C1 ATENCIÓN INTEGRAL PARA LA PROTECCIÓN Y RESTITUCIÓN DE DERECHOS 2020		1	1,836,700

**GOBIERNO DEL ESTADO DE CHIHUAHUA
PRESUPUESTO DE EGRESOS 2020
PRESUPUESTO BASADO EN RESULTADOS**

INDICADORES Y RECURSOS DESTINADOS A LA ATENCIÓN DE PERSONAS VÍCTIMAS DE DELITO

ENTE PÚBLICO	PROGRAMAS PbR	INDICADORES	IMPORTE
416 INSTITUTO CHIHUAHUENSE DE LAS MUJERES	1	1	7,514,241
2E037C1 PREVENCIÓN Y ATENCIÓN DE MUJERES EN SITUACIÓN DE VIOLENCIA 2020		1	7,514,241
TOTAL	12	23	562,092,473

**GOBIERNO DEL ESTADO DE CHIHUAHUA
PRESUPUESTO DE EGRESOS 2020
PRESUPUESTO BASADO EN RESULTADOS**

102 - SECRETARIA GENERAL DE GOBIERNO

ALINEACIÓN AL PLAN ESTATAL DE DESARROLLO

E403T2 - JUSTICIA Y SEGURIDAD - PREVENCIÓN Y ATENCIÓN A VÍCTIMAS - DERECHOS HUMANOS E INCLUSIÓN SOCIAL

PROGRAMA - 2E082C1 ATENCIÓN A MUJERES VÍCTIMAS DEL DELITO 2020

DEFINICIÓN	BENEFICIARIOS			
	TIPO	TOTAL	MUJERES	HOMBRES
Comprende el conjunto de acciones encaminadas a la prestación de servicios en los ámbitos de prevención, atención, sanción y erradicación de la violencia contra las mujeres, mismos que son otorgados o canalizados en los centros de justicia para las mujeres, a fin de mejorar la calidad de vida y garantizar el acceso a la justicia de las mujeres víctimas de la violencia en el estado.	Mujeres del estado víctimas de la violencia	1,143,781	1,143,781	0

INDICADORES DESTINADOS A LA ATENCIÓN DE VÍCTIMAS DEL DELITO

OBJETIVO A MEDIR		DATOS DEL INDICADOR				
NIVEL	RESUMEN NARRATIVO	NOMBRE	FÓRMULA			META
COMPONENTE C01	Atención integral a mujeres otorgada	Porcentaje de asesorías brindadas por la coordinación	(AB/AE)*100	AB = Asesorías brindadas AE = Asesorías estimadas	500 500	100
COMPONENTE C02	Servicios realizados de mantenimiento del Centro de Justicia para las Mujeres	Porcentaje de servicios de mantenimiento otorgados	(SO/SE)*100	SO = Servicios otorgados SE = Servicios estimados	78 78	100

**GOBIERNO DEL ESTADO DE CHIHUAHUA
PRESUPUESTO DE EGRESOS 2020
PRESUPUESTO BASADO EN RESULTADOS**

105 - SECRETARIA DE DESARROLLO SOCIAL

ALINEACIÓN AL PLAN ESTATAL DE DESARROLLO

E101T3 - DESARROLLO HUMANO Y SOCIAL - DESARROLLO SOCIAL - AGENDA TA: TRANSPARENCIA, COMBATE A LA CORRUPCIÓN Y A LA IMPUNIDAD

PROGRAMA - 2P027L1 APOYO A LA GESTIÓN DEL SECTOR SOCIAL 2020

DEFINICIÓN	BENEFICIARIOS		
	TIPO	TOTAL	MUJERES

Acciones encaminadas a mejorar las unidades administrativas de la Secretaría de Desarrollo Social, propiciando que los recursos públicos sean ejercidos de acuerdo a los objetivos y metas establecidas, así como en estricto apego a las disposiciones legales aplicables y a la normatividad vigente. Todo ello bajo los criterios de eficacia, eficiencia, economía, racionalidad, transparencia y honradez.

Unidades administrativas de la Secretaría de Desarrollo Social

27

INDICADORES DESTINADOS A LA ATENCIÓN DE VÍCTIMAS DEL DELITO

OBJETIVO A MEDIR		DATOS DEL INDICADOR				
NIVEL	RESUMEN NARRATIVO	NOMBRE	FÓRMULA	META		
ACTIVIDAD C0201	Implementación del programa de cultura institucional	Porcentaje de acciones realizadas	$(AR / TA) * 100$	AR = Acciones realizadas TA = Total de acciones	10 10	100 100 100 100

**GOBIERNO DEL ESTADO DE CHIHUAHUA
PRESUPUESTO DE EGRESOS 2020
PRESUPUESTO BASADO EN RESULTADOS**

107 - SECRETARIA DE EDUCACION Y DEPORTE

ALINEACIÓN AL PLAN ESTATAL DE DESARROLLO

E103T2 - DESARROLLO HUMANO Y SOCIAL - EDUCACIÓN - DERECHOS HUMANOS E INCLUSIÓN SOCIAL

PROGRAMA - 2E044C1 INCLUSIÓN SOCIAL EN EL SISTEMA EDUCATIVO 2020

DEFINICIÓN	BENEFICIARIOS			
	TIPO	TOTAL	MUJERES	HOMBRES
Prestación del servicio educativo con una visión inclusiva, equitativa, con perspectiva de género y respeto a los derechos humanos de los alumnos y alumnas en situación vulnerable en educación básica para contribuir a disminuir las brechas de desigualdad	Alumnos y alumnas en situación vulnerable	1,241,625	608,397	633,228

INDICADORES DESTINADOS A LA ATENCIÓN DE VÍCTIMAS DEL DELITO

OBJETIVO A MEDIR		DATOS DEL INDICADOR				
NIVEL	RESUMEN NARRATIVO	NOMBRE	FÓRMULA	META		
ACTIVIDAD C0103	Atención a hijas e hijos de mujeres víctimas de violencia apoyadas por los Centros de Justicia para la Mujer (CEJUM)	Variación porcentual de hijas e hijos de mujeres víctimas de violencia	$((NyAA_t/NyAA_{t-1})-1)*100$	NyAA _t = Niñas, niños y adolescentes atendidos en el año actual NyAA _{t-1} = Niñas, niños y adolescentes atendidos en el año anterior	8,900	0.77
					8,832	

**GOBIERNO DEL ESTADO DE CHIHUAHUA
PRESUPUESTO DE EGRESOS 2020
PRESUPUESTO BASADO EN RESULTADOS**

108 - SECRETARIA DE TRABAJO Y PREVISION SOCIAL

ALINEACIÓN AL PLAN ESTATAL DE DESARROLLO

E505T1 - GOBIERNO RESPONSABLE - TRABAJO Y PREVISIÓN SOCIAL - OPCIÓN PREFERENCIAL POR LAS PERSONAS EN SITUACIÓN DE POBREZA

PROGRAMA - 2E015C1 SERVICIO ESTATAL DEL EMPLEO 2020

DEFINICIÓN	BENEFICIARIOS			
	TIPO	TOTAL	MUJERES	HOMBRES
Hacer efectivo el derecho de toda persona a un trabajo digno y socialmente útil, coadyuvando en la creación de condiciones para la generación de empleos que permitan mejorar la calidad de vida de las personas desocupadas del estado de Chihuahua.	Población desocupada del Estado de Chihuahua que desea colocarse en un empleo formal	8,370	4,185	4,185

INDICADORES DESTINADOS A LA ATENCIÓN DE VÍCTIMAS DEL DELITO

OBJETIVO A MEDIR		DATOS DEL INDICADOR				
NIVEL	RESUMEN NARRATIVO	NOMBRE	FÓRMULA	META		
FIN	Contribuir a facilitar la colocación en un puesto de trabajo a la población buscadora de empleo del estado de Chihuahua, especialmente a los grupos vulnerados, mediante una atención gratuita, profesional y personalizada en materia laboral.	Porcentaje de personas de grupos vulnerados colocadas	$(PCGV/PCT)*100$	PCGV = Personas colocadas de grupos vulnerados PCT = Personas colocadas totales	4,197 8,370	50.14
PROPOSITO	Las personas buscadoras de empleo, especialmente grupos vulnerados, del estado de Chihuahua tienen igualdad de oportunidades de acceso a un empleo formal.	Porcentaje de personas colocadas en un empleo formal	$(PC/PA)*100$	PC = Personas colocadas en un empleo formal PA = Personas atendidas por el Servicio Estatal de Empleo	8,370 83,075	10.08
COMPONENTE C01	Servicios de información y herramientas necesarias para facilitar su colocación otorgados	Porcentaje de colocación en vinculación laboral	$(PC/PA)*100$	PC = Personas colocadas por medio de los servicios de vinculación del Servicio Nacional de Empleo Chihuahua PA = Personas atendidas por medio de los servicios de vinculación del Servicio Nacional de Empleo Chihuahua	8,145 82,843	9.83
ACTIVIDAD C0102	Concertación de vacantes para vinculación laboral	Tasa de variación de vacantes concertadas	$((VC/VC_1)-1)*100$	VC = Vacantes concertadas en el presente ejercicio para vinculación laboral VC_1 = Vacantes concertadas en el ejercicio anterior	36,223 32,930	10

**GOBIERNO DEL ESTADO DE CHIHUAHUA
PRESUPUESTO DE EGRESOS 2020
PRESUPUESTO BASADO EN RESULTADOS**

115 - FISCALIA GENERAL DEL ESTADO

ALINEACIÓN AL PLAN ESTATAL DE DESARROLLO

E402T3 - JUSTICIA Y SEGURIDAD - PROCURACIÓN E IMPARTICIÓN DE JUSTICIA - AGENDA TA: TRANSPARENCIA, COMBATE A LA CORRUPCIÓN Y A LA IMPUNIDAD

PROGRAMA - 2E008C1 INVESTIGACIÓN Y PERSECUCIÓN DEL DELITO 2020

DEFINICIÓN	BENEFICIARIOS			
	TIPO	TOTAL	MUJERES	HOMBRES
Se refiere al desarrollo de acciones para investigar, perseguir y sancionar la comisión de los delitos de manera efectiva con base en un sustento científico para beneficio de las víctimas y las y los ofendidos del delito que denuncian.	Víctimas	225,457	95,655	129,802

INDICADORES DESTINADOS A LA ATENCIÓN DE VÍCTIMAS DEL DELITO

OBJETIVO A MEDIR		DATOS DEL INDICADOR				
NIVEL	RESUMEN NARRATIVO	NOMBRE	FÓRMULA	META		
ACTIVIDAD C0101	Canalización de las personas víctimas y ofendidas del delito que acuden a denunciar a las diversas unidades atendidas	Variación porcentual anual de víctimas, ofendidos de otros delitos y personas atendidas	$((\text{VOODPAT}/\text{VOODPAT}_{-1}) - 1) * 100$	VOODPAT = Víctimas, Ofendidos de Otros Delitos y Personas Atendidas en el Ejercicio T VOODPAT_1 = Víctimas, Ofendidos de Otros Delitos y Personas Atendidas en el Ejercicio T_1	203,667	16.79
		Variación Porcentual Anual de Víctimas y Ofendidos del Delito del Secuestro Atendidas	$((\text{VODSAT}/\text{VODSAT}_{-1}) - 1) * 100$	VODSAT = ictimas y Ofendidos del Delito del Secuestro Atendidas en el Ejercicio T VODSAT_1 = Víctimas y Ofendidos del Delito del Secuestro Atendidas en el Ejercicio T-1	18	0
		Variación porcentual anual de víctimas y ofendidos de delitos de género atendidas	$((\text{VODGAT}/\text{VODGAT}_{-1}) - 1) * 100$	VODGAT = Víctimas y ofendidos de delitos de género atendidas en el ejercicio actual VODGAT_1 = Víctimas y ofendidos de delitos de género atendidas en el ejercicio anterior	21,772	5
				174,394		
				20,735		

**GOBIERNO DEL ESTADO DE CHIHUAHUA
PRESUPUESTO DE EGRESOS 2020
PRESUPUESTO BASADO EN RESULTADOS**

115 - FISCALIA GENERAL DEL ESTADO

ALINEACIÓN AL PLAN ESTATAL DE DESARROLLO

E403T2 - JUSTICIA Y SEGURIDAD - PREVENCIÓN Y ATENCIÓN A VÍCTIMAS - DERECHOS HUMANOS E INCLUSIÓN SOCIAL

PROGRAMA - 2E081C1 COMISIÓN EJECUTIVA DE ATENCIÓN A VÍCTIMAS DEL ESTADO 2020

DEFINICIÓN	BENEFICIARIOS			
	TIPO	TOTAL	MUJERES	HOMBRES
Comprende el conjunto de actividades tendientes a otorgar el apoyo integral a las víctimas directas, indirectas y/o potenciales del delito y/o de violaciones de Derechos Humanos, con un enfoque de género diferencial y especializado, con la finalidad de minimizar las consecuencias y secuelas tanto físicas como psicosociales y económicas, que pueden generarse por la comisión de un hecho victimizante.	Las víctimas directas, indirectas y/o potenciales del delito y/o de violaciones de Derechos Humanos	7,300	4,085	3,215

INDICADORES DESTINADOS A LA ATENCIÓN DE VÍCTIMAS DEL DELITO

OBJETIVO A MEDIR		DATOS DEL INDICADOR				
NIVEL	RESUMEN NARRATIVO	NOMBRE	FÓRMULA	META		
PROPOSITO	Las víctimas directas, indirectas y/o víctimas potenciales del delito y/o de violaciones de Derechos Humanos, se ven favorecidas con el fortalecimiento de la estrategia de atención a víctimas en el Estado.	Variación porcentual de víctimas indirectas del homicidio doloso atendidas en Cd. Juárez	$((VIHDAJT/VIHDAJT_1)-1)*100$	VIHDAJT = Víctimas Indirectas del Homicidio Doloso Atendidas en CD. Juárez T VIHDAJT_1 =	1,250	0.4
COMPONENTE C01	Sistema Estatal de Atención a Víctimas del Delito Articulado	Porcentaje de vinculaciones realizadas a dependencias del SEAV	$(VRDSEAV/VPRDSEAV)*100$	VRDSEAV = vinculaciones realizadas a dependencias del SEAV VPRDSEAV = vinculaciones programadas a realizar a dependencias del CEAV	1,366	100
COMPONENTE C02	Registro estatal de víctimas proporcionado	Porcentaje de personas inscritas en el Registro Estatal de Víctimas	$(PIREV/PPIREV)*100$	PIREV = Personas inscritas en el Registro Estatal de Víctimas PPIREV = Personas programadas a inscribirse en el Registro Estatal de Víctimas	601	100
COMPONENTE C03	Servicios victimológicos otorgados	Porcentaje de acompañamientos grupales otorgados	$(AGO/AGPO)*100$	AGO = Acompañamientos grupales otorgados AGPO = Acompañamientos grupales programados a otorgar	600	100

**GOBIERNO DEL ESTADO DE CHIHUAHUA
PRESUPUESTO DE EGRESOS 2020
PRESUPUESTO BASADO EN RESULTADOS**

115 - FISCALIA GENERAL DEL ESTADO

ALINEACIÓN AL PLAN ESTATAL DE DESARROLLO

E403T2 - JUSTICIA Y SEGURIDAD - PREVENCIÓN Y ATENCIÓN A VÍCTIMAS - DERECHOS HUMANOS E INCLUSIÓN SOCIAL

PROGRAMA - 2E081C1 COMISIÓN EJECUTIVA DE ATENCIÓN A VÍCTIMAS DEL ESTADO 2020

DEFINICIÓN	BENEFICIARIOS			
	TIPO	TOTAL	MUJERES	HOMBRES
Comprende el conjunto de actividades tendientes a otorgar el apoyo integral a las víctimas directas, indirectas y/o potenciales del delito y/o de violaciones de Derechos Humanos, con un enfoque de género diferencial y especializado, con la finalidad de minimizar las consecuencias y secuelas tanto físicas como psicosociales y económicas, que pueden generarse por la comisión de un hecho victimizante.	Las víctimas directas, indirectas y/o potenciales del delito y/o de violaciones de Derechos Humanos	7,300	4,085	3,215

INDICADORES DESTINADOS A LA ATENCIÓN DE VÍCTIMAS DEL DELITO

OBJETIVO A MEDIR		DATOS DEL INDICADOR				
NIVEL	RESUMEN NARRATIVO	NOMBRE	FÓRMULA	META		
COMPONENTE C04	Fondo de ayuda, asistencia y reparación integral a víctimas del Estado de Chihuahua articulado	Porcentaje de personas beneficiadas por el Fondo de ayuda, asistencia y reparación integral a víctimas del delito	$(PBFAARIVD/PPBFAARIVD)*100$	PBFAARIVD = Personas beneficiadas por el Fondo de ayuda, asistencia y reparación integral a víctimas del delito PPBFAARIVD = Personas programadas a beneficiar por el Fondo de ayuda, asistencia y reparación integral a víctimas del delito	6,600 6,600	100

**GOBIERNO DEL ESTADO DE CHIHUAHUA
PRESUPUESTO DE EGRESOS 2020
PRESUPUESTO BASADO EN RESULTADOS**

115 - FISCALIA GENERAL DEL ESTADO

ALINEACIÓN AL PLAN ESTATAL DE DESARROLLO

E401T3 - JUSTICIA Y SEGURIDAD - SEGURIDAD PUBLICA - AGENDA TAI: TRANSPARENCIA, COMBATE A LA CORRUPCIÓN Y A LA IMPUNIDAD

PROGRAMA - 2K015D1 FONDO DE APORTACIONES PARA LA SEGURIDAD PUBLICA DE LOS ESTADOS Y DEL DISTRITO FEDERAL (FASP) - INVERSIÓN 2020

DEFINICIÓN	BENEFICIARIOS			
	TIPO	TOTAL	MUJERES	HOMBRES
Comprende la gestión y transparencia de recursos federales encaminados al fortalecimiento de las instituciones del Sistema Estatal de Seguridad Pública, con recursos y acciones que incidan de manera significativa en la disminución de la incidencia delictiva en la entidad.	Instituciones del Sistema Estatal de Seguridad Pública	110		

INDICADORES DESTINADOS A LA ATENCIÓN DE VÍCTIMAS DEL DELITO

OBJETIVO A MEDIR		DATOS DEL INDICADOR				
NIVEL	RESUMEN NARRATIVO	NOMBRE	FÓRMULA		META	
ACTIVIDAD C0102	Metas presentadas de los programas de prioridad nacional para la revisión de las áreas federales	Porcentaje de metas de seguridad pública aprobadas	$(MA/MP)*100$	MA = Metas aprobadas MP = Metas propuestas	45 45	100

**GOBIERNO DEL ESTADO DE CHIHUAHUA
PRESUPUESTO DE EGRESOS 2020
PRESUPUESTO BASADO EN RESULTADOS**

413 - SERVICIOS DE SALUD DE CHIHUAHUA

ALINEACIÓN AL PLAN ESTATAL DE DESARROLLO

E102T2 - DESARROLLO HUMANO Y SOCIAL - SALUD - DERECHOS HUMANOS E INCLUSIÓN SOCIAL

PROGRAMA - 2E180C1 FORTALECIMIENTO A LA SALUD PÚBLICA 2020

DEFINICIÓN	BENEFICIARIOS			
	TIPO	TOTAL	MUJERES	HOMBRES
Brindar a la población estatal actividades de salud pública mediante la vigencia epidemiológica, la promoción, la prevención y el desarrollo de competencias en salud, como son el autocuidado de la salud y estilos de vida saludables de la mayor calidad y con un trato digno.	Población sin derechohabiencia incluidos los afiliados al Seguro Popular	1,518,613	748,652	769,961

INDICADORES DESTINADOS A LA ATENCIÓN DE VÍCTIMAS DEL DELITO

OBJETIVO A MEDIR		DATOS DEL INDICADOR				
NIVEL	RESUMEN NARRATIVO	NOMBRE	FÓRMULA	META		
ACTIVIDAD C0203	Aplicación de tratamientos	Porcentaje de tratamientos entregados	$(TTE/TTP)*100$	TTE = Total de tratamientos entregados TTP = Total de tratamientos programados	3,451,874 3,451,874	100

**GOBIERNO DEL ESTADO DE CHIHUAHUA
PRESUPUESTO DE EGRESOS 2020
PRESUPUESTO BASADO EN RESULTADOS**

413 - SERVICIOS DE SALUD DE CHIHUAHUA

ALINEACIÓN AL PLAN ESTATAL DE DESARROLLO

E102T2 - DESARROLLO HUMANO Y SOCIAL - SALUD - DERECHOS HUMANOS E INCLUSIÓN SOCIAL

PROGRAMA - 2P025L1 PLANEACIÓN, EVALUACIÓN Y DESARROLLO INSTITUCIONAL 2020

DEFINICIÓN	BENEFICIARIOS			
	TIPO	TOTAL	MUJERES	HOMBRES
Acciones realizadas con la finalidad de mejorar la gestión institucional que propicie que los recursos públicos sean ejercidos de acuerdo a los objetivos y metas establecidas, así como en estricto apego a las disposiciones legales aplicables y a la normatividad vigente, canalizadas hacia las unidades médicas de Servicios de Salud de Chihuahua para el beneficio de la población sin derechohabencia, incluida la afiliada al Seguro Popular.	Unidades médicas de Servicios de Salud en operación	302		

INDICADORES DESTINADOS A LA ATENCIÓN DE VÍCTIMAS DEL DELITO

OBJETIVO A MEDIR		DATOS DEL INDICADOR				
NIVEL	RESUMEN NARRATIVO	NOMBRE	FÓRMULA	META		
ACTIVIDAD C0502	Supervisión a los centros estatales que atienden la violencia hacia la mujer	Porcentaje de supervisiones realizadas	$(SCAVMR/SCAVMP)*100$	SCAVMR = Supervisiones a los centros que atienden la violencia hacia la mujer SCAVMP = Supervisiones a los centros que atienden la violencia hacia la mujer programadas	22	100
ACTIVIDAD C0601	Distribución de medicamentos	Promedio de abasto de medicamento en unidades de 1er nivel de atención de Servicios de Salud de Chihuahua	SAPUPN/TUMPNSSCH	SAPUPN = Suma de porcentajes de abasto de medicamento en farmacia por unidad en unidades de 1er nivel de Servicios de Salud TUMPNSSCH = Total de unidades médicas de 1er nivel de Servicios de Salud de Chihuahua	22,410	90
					249	

**GOBIERNO DEL ESTADO DE CHIHUAHUA
PRESUPUESTO DE EGRESOS 2020
PRESUPUESTO BASADO EN RESULTADOS**

414 - INSTITUTO CHIHUAHUENSE DE SALUD

ALINEACIÓN AL PLAN ESTATAL DE DESARROLLO

E102T2 - DESARROLLO HUMANO Y SOCIAL - SALUD - DERECHOS HUMANOS E INCLUSIÓN SOCIAL

PROGRAMA - 2E021C1 ATENCIÓN MÉDICA ICHISAL 2020

DEFINICIÓN	BENEFICIARIOS			
	TIPO	TOTAL	MUJERES	HOMBRES
Conjunto de acciones que brindan servicios de atención en salud de primer y segundo nivel a la población atendida de Chihuahua con el fin de cubrir de forma satisfactoria las necesidades en salud.	Población atendida de Chihuahua	419,298	327,466	91,832

INDICADORES DESTINADOS A LA ATENCIÓN DE VÍCTIMAS DEL DELITO

OBJETIVO A MEDIR		DATOS DEL INDICADOR				
NIVEL	RESUMEN NARRATIVO	NOMBRE	FÓRMULA	META		
ACTIVIDAD C0401	Eficiencia en la cobertura de atención médica a Víctimas del Delito	Porcentaje de pacientes víctimas del delito atendidos en relación pacientes de población vulnerable atendidos.	$(PVDA/PPVA)*100$	PVDA = Pacientes de víctimas del delito atendidos PPVA = Pacientes de población abierta atendidos	1,475 32,562	4.53

**GOBIERNO DEL ESTADO DE CHIHUAHUA
PRESUPUESTO DE EGRESOS 2020
PRESUPUESTO BASADO EN RESULTADOS**

415 - DESARROLLO INTEGRAL DE LA FAMILIA DEL ESTADO DE CHIHUAHUA

ALINEACIÓN AL PLAN ESTATAL DE DESARROLLO

E101T2 - DESARROLLO HUMANO Y SOCIAL - DESARROLLO SOCIAL - DERECHOS HUMANOS E INCLUSIÓN SOCIAL

PROGRAMA - 2E092C1 ATENCIÓN INTEGRAL PARA LA PROTECCIÓN Y RESTITUCIÓN DE DERECHOS 2020

DEFINICIÓN	BENEFICIARIOS			
	TIPO	TOTAL	MUJERES	HOMBRES
Proteger y procurar la restitución integral de los derechos que hayan sido vulnerados de las niñas, niños y adolescentes, mediante la determinación, coordinación y seguimiento de medidas de protección especial así como el fomento de una cultura de atención y protección honesta y responsable en beneficio de los derechos humanos de los usuarios	Población en situación de pobreza y rezago social	33,874	16,178	17,696

INDICADORES DESTINADOS A LA ATENCIÓN DE VÍCTIMAS DEL DELITO

OBJETIVO A MEDIR		DATOS DEL INDICADOR				
NIVEL	RESUMEN NARRATIVO	NOMBRE	FÓRMULA	META		
ACTIVIDAD C0102	Determinación, coordinación y seguimiento de medidas de protección especial y restitución de derechos	Porcentaje de acciones de medidas de protección realizadas	$(\text{AmpR}/\text{AmpP}) * 100$	AmpR = Acciones de medidas de protección realizadas AmpP = Acciones de medidas de protección programadas	58,260 58,260	100

**GOBIERNO DEL ESTADO DE CHIHUAHUA
PRESUPUESTO DE EGRESOS 2020
PRESUPUESTO BASADO EN RESULTADOS**

416 - INSTITUTO CHIHUAHUENSE DE LAS MUJERES

ALINEACIÓN AL PLAN ESTATAL DE DESARROLLO

E101T2 - DESARROLLO HUMANO Y SOCIAL - DESARROLLO SOCIAL - DERECHOS HUMANOS E INCLUSIÓN SOCIAL

PROGRAMA - 2E037C1 PREVENCIÓN Y ATENCIÓN DE MUJERES EN SITUACIÓN DE VIOLENCIA 2020

DEFINICIÓN	BENEFICIARIOS			
	TIPO	TOTAL	MUJERES	HOMBRES
Operar centros de atención interdisciplinarios para mujeres en situación de violencia, así como realizar talleres, eventos educativos y campañas de prevención de la violencia para lograr una atención con perspectiva de género e interculturalidad y a su vez prevenir la violencia contra las mujeres	Mujeres en situación de violencia	20,000	20,000	0

INDICADORES DESTINADOS A LA ATENCIÓN DE VÍCTIMAS DEL DELITO

OBJETIVO A MEDIR		DATOS DEL INDICADOR				
NIVEL	RESUMEN NARRATIVO	NOMBRE	FÓRMULA	META		
FIN	Contribuir a la prevención y atención de mujeres víctimas de violencia a través de centros de atención con perspectiva de género e interculturalidad	Porcentaje de mujeres en situación de violencia atendidas	$(TMA/MP)*100$	TMA = Total de mujeres atendidas MP = Mujeres programadas	20,000 20,000	100