

*Gobierno del Estado  
Libre y Soberano de Chihuahua*



Registrado como  
Artículo  
de segunda Clase de  
fecha 2 de Noviembre  
de 1927

Todas las leyes y demás disposiciones supremas son obligatorias por el sólo hecho de publicarse en este Periódico.

Responsable: La Secretaría General de Gobierno. Se publica los Miércoles y Sábados.

Chihuahua, Chih., miércoles 20 de diciembre de 2023.

**No. 101**

***Folleto Anexo***

**TABLAS DE VALORES UNITARIOS DE  
SUELO Y CONSTRUCCIONES PARA EL  
EJERCICIO FISCAL 2024 DEL MUNICIPIO DE:**

**LÓPEZ**



CONGRESO DEL ESTADO  
C H I H U A H U A

**LA CIUDADANA MAESTRA MARÍA EUGENIA CAMPOS GALVÁN, GOBERNADORA CONSTITUCIONAL DEL ESTADO LIBRE Y SOBERANO DE CHIHUAHUA, A SUS HABITANTES SABED:**

**QUE EL HONORABLE CONGRESO DEL ESTADO SE HA SERVIDO EXPEDIR EL SIGUIENTE:**

**D E C R E T O :**

**DECRETO No.  
LXVII/APTVV/0695/2023 I P.O.**

**LA SEXAGÉSIMA SÉPTIMA LEGISLATURA DEL HONORABLE CONGRESO DEL ESTADO DE CHIHUAHUA, REUNIDA EN SU PRIMER PERÍODO ORDINARIO DE SESIONES, DENTRO DEL TERCER AÑO DE EJERCICIO CONSTITUCIONAL,**

**D E C R E T A**

**ARTÍCULO PRIMERO.-** Se aprueban las Tablas de Valores Unitarios de Suelo y Construcción, propuestas por el H. Ayuntamiento del Municipio de **López**, mismas que servirán de base para la determinación del valor catastral y el cálculo de las contribuciones en materia de propiedad inmobiliaria, durante el Ejercicio Fiscal comprendido del 1º de enero al 31 de diciembre de 2024, las cuales se anexan al presente Decreto y pasan a formar parte del mismo.

**ARTÍCULO SEGUNDO.-** En su caso, aquellos Municipios que así lo hayan determinado y en los términos autorizados, se faculta, así mismo, para efecto del cálculo del Impuesto Predial para el Ejercicio Fiscal 2024, utilizar el mismo valor base que sirvió para el cálculo del citado impuesto al 31 de diciembre de 2023, según corresponda.

**ARTÍCULO TERCERO.-** De conformidad con el artículo 28, fracción I, de la Ley de Catastro del Estado de Chihuahua, a partir del 1º de enero del año

2024, deberá actualizarse el valor de cada una de las cuentas del padrón catastral con base en las Tablas autorizadas, sujetándose a las reglas establecidas en la referida Ley y este Decreto.

**ARTÍCULO CUARTO.-** Durante el Ejercicio Fiscal de 2024, no será aplicable lo dispuesto por el artículo 152 del Código Municipal para el Estado de Chihuahua.

**ARTÍCULO QUINTO.-** Para la determinación de la base del Impuesto sobre Traslación de Dominio de Bienes Inmuebles, a que se refiere el Libro II, Título III, Capítulo IV, del Código Municipal para el Estado de Chihuahua, durante el ejercicio fiscal 2024, se omitirá la aplicación de la fracción II del artículo 158 del referido ordenamiento jurídico.

## TRANSITORIOS

**ARTÍCULO PRIMERO.-** El presente Decreto entrará en vigor el día primero de enero del año 2024.

**ARTÍCULO SEGUNDO.-** Los Municipios de la Entidad deberán actualizar, durante el año 2024, el padrón catastral y las Tablas de Valores Unitarios de Suelo y Construcción.

La actualización a los valores unitarios, en términos porcentuales, deberá ser proporcional y acorde a las características constructivas, geográficas, socioeconómicas y de valoración de la propiedad inmobiliaria existentes en cada Municipio.

**ARTÍCULO TERCERO.-** La Secretaría de Desarrollo Urbano y Ecología, a través de la Dirección de Catastro del Estado, informará de manera pormenorizada a este Poder Legislativo, del cumplimiento de los Municipios

del Estado, respecto al informe de resultados obtenidos del diagnóstico, realizado durante el año 2023, con la participación de peritos valuadores autorizados, sobre el estado que guardan los valores unitarios de suelo y construcción, en relación con el valor de mercado.

**ARTÍCULO CUARTO.-** Los peritos valuadores o especialistas en valuación debidamente acreditados y autorizados, deberán informar fehacientemente a la Autoridad Catastral Municipal, de los avalúos practicados durante el ejercicio fiscal 2023 y en lo subsecuente, con relación a la determinación de la base del Impuesto sobre Traslación de Dominio de Bienes Inmuebles, a que se refiere la fracción I, del artículo 158, del Código Municipal para el Estado de Chihuahua.

**D A D O** en el Salón de Sesiones del Poder Legislativo, en la ciudad de Chihuahua, Chih., a los siete días del mes de diciembre del año dos mil veintitrés.

**PRESIDENTA. DIP. ADRIANA TERRAZAS PORRAS. Rúbrica. SECRETARIA. DIP. DIANA IVETTE PEREDA GUTIÉRREZ. Rúbrica. SECRETARIA. DIP. ANA GEORGINA ZAPATA LUCERO. Rúbrica.**

**Por tanto mando se imprima, publique, circule y se le dé el debido cumplimiento.**

**En la Ciudad de Chihuahua, Palacio de Gobierno del Estado, a los trece días del mes de diciembre del año dos mil veintitrés.**

**LA GOBERNADORA CONSTITUCIONAL DEL ESTADO. MTRA. MARÍA EUGENIA CAMPOS GALVÁN. Rúbrica. EL SECRETARIO GENERAL DE GOBIERNO. LIC. SANTIAGO DE LA PEÑA GRAJEDA. Rúbrica.**

MUNICIPIO DE LÓPEZ							
TABLAS DE VALORES PARA EL EJERCICIO FISCAL 2024							
ZONAS URBANAS HOMOGÉNEAS DE VALOR							
ZONA HOMOGÉNEA	SECTOR CATASTRAL	No. DE MANZANA	COLONIAS O FRACCIÓN DE COLONIA	VALOR UNITARIO (M2)			
1	002	01, 02, 03, 04, 05, 06, 07, 08, 016, 018, 019, 020, 021, 022, 023, 024, 025, 026, 027, 028, 029, 030, 031, 032, 033, 034, 035, 036, 037, 038, 039, 040, 041, 042, 043, 044, 045, 046, 047, 048, 049, 050, 051, 052, 053, 054, 055, 056, 057, 058, 059	FRACCIONAMIENTO REYES	\$ 85.07			
			FRACCIONAMIENTO SANTA ELENA				
			SECTOR CENTRO URBANO				
		004	009, 010, 011, 012, 013, 014				
		2	004		01, 02, 03, 04, 05, 06, 07, 08, 09, 010, 011, 012, 013, 014	FRACCIONAMIENTO REYES	\$ 60.76
			002		01, 02, 03, 04, 05, 06, 07	CENTRO URBANO	\$ 109.83
	3	001	08, 09 01, 02, 03, 04, 05, 06, 07, 08, 09, 010, 011, 012, 013 014 01, 02, 03, 04, 05, 06, 07,		FRACCIONAMIENTO PRESIDENTES	\$ 60.76	
4	003	08, 09 01, 02, 03, 04, 05, 06, 07, 08, 09, 010, 011, 012, 013, 014, 015, 016, 17	CENTRO URBANO	\$ 85.07			
	001	01, 02, 03, 04, 05, 06, 07, 08, 09, 010, 011, 012, 013, 014, 015, 016, 017, 018, 019, 020, 021, 022					
5	001	08, 09, 010, 011, 012, 013, 014, 015, 016, 017, 018, 019, 020, 021, 022					

MUNICIPIO DE LÓPEZ							
TABLA DE VALORES PARA EL EJERCICIO FISCAL 2024							
Constante	Uso	Tipología	Clase	VALORES UNITARIOS DE REPOSICIÓN NUEVO PARA CONSTRUCCIONES (\$/M2)			
				Tipología		Clase	Valor Unitario
2	1	1	1	HABITACIONAL	POPULAR	"A"	\$ 2,053.18
2	1	1	2	HABITACIONAL	POPULAR	"B"	\$ 1,712.09
2	1	1	3	HABITACIONAL	POPULAR	"C"	\$ 1,506.95
2	1	2	1	HABITACIONAL	ECONÓMICO	"A"	\$ 3,306.06
2	1	2	2	HABITACIONAL	ECONÓMICO	"B"	\$ 2,664.02
2	1	2	3	HABITACIONAL	ECONÓMICO	"C"	\$ 2,302.58
2	1	2	4	HABITACIONAL	OBRA NEGRA		NO APLICA
2	1	2	5	HABITACIONAL	ECONÓMICO TEJABÁN		NO APLICA
2	1	3	1	HABITACIONAL	MEDIO	"A"	\$ 5,253.64
2	1	3	2	HABITACIONAL	MEDIO	"B"	\$ 4,706.24
2	1	3	3	HABITACIONAL	MEDIO	"C"	\$ 3,952.75
2	1	3	4	HABITACIONAL	MEDIO COCHERA		NO APLICA
2	1	3	5	HABITACIONAL	MEDIO TEJABÁN		NO APLICA
2	1	4	1	HABITACIONAL	BUENO	"A"	\$ 7,934.35
2	1	4	2	HABITACIONAL	BUENO	"B"	\$ 6,439.47
2	1	4	3	HABITACIONAL	BUENO	"C"	\$ 5,983.19
2	1	4	4	HABITACIONAL	BUENO COCHERA		NO APLICA
2	1	4	5	HABITACIONAL	BUENO TEJABÁN		NO APLICA
2	1	5	1	HABITACIONAL	LUJO	"A"	\$ 11,075.65
2	1	5	2	HABITACIONAL	LUJO	"B"	\$ 9,960.95
2	1	5	3	HABITACIONAL	LUJO	"C"	\$ 9,262.40
2	1	5	4	HABITACIONAL	LUJO COCHERA		NO APLICA
2	1	5	5	HABITACIONAL	LUJO TEJABÁN		NO APLICA
2	2	1	1	COMERCIAL	ECONÓMICO	"A"	\$ 3,395.33
2	2	1	2	COMERCIAL	ECONÓMICO	"B"	\$ 2,755.37
2	2	1	3	COMERCIAL	ECONÓMICO	"C"	\$ 2,279.03
2	2	2	1	COMERCIAL	MEDIANO	"A"	\$ 4,623.32
2	2	2	2	COMERCIAL	MEDIANO	"B"	\$ 3,714.77
2	2	2	3	COMERCIAL	MEDIANO	"C"	\$ 2,895.53
2	2	3	1	COMERCIAL	BUENO	"A"	\$ 7,170.59
2	2	3	2	COMERCIAL	BUENO	"B"	\$ 5,997.45
2	2	3	3	COMERCIAL	BUENO	"C"	\$ 5,179.85

Constante	Uso	Tipología	Clase	VALORES UNITARIOS DE REPOSICIÓN NUEVO PARA CONSTRUCCIONES (\$/M2)			
				Tipología		Clase	Valor Unitario
2	3	2	2	INDUSTRIAL	MEDIANO	"B"	\$ 5,500.76
2	3	2	3	INDUSTRIAL	MEDIANO	"C"	\$ 3,526.72
2	4	1	1	BODEGA	ECONÓMICA	"A"	\$ 2,413.05
2	4	1	2	BODEGA	ECONÓMICA	"B"	\$ 1,807.89
2	4	1	3	BODEGA	ECONÓMICA	"C"	\$ 1,206.52

<b>MUNICIPIO DE LÓPEZ</b>			
<b>TABLA DE VALORES PARA EL EJERCICIO FISCAL 2024</b>			
<b>TABLA DE OBRAS EN PROCESO</b>			
<b>CONCEPTO</b>	<b>INICIO</b>	<b>TERMINADO</b>	<b>FACTOR DE DEMÉRITO</b>
ZANJEO	1.00%	5.00%	0.05
CIMIENTOS	5.00%	15.00%	0.15
MUROS	15.10%	35.00%	0.35
CASTILLOS Y CERRAMIENTOS	35.10%	40.00%	0.4
LOSA O TECHUMBRE	40.10%	50.00%	0.5
IMPERMEABILIZACIÓN	50.10%	55.00%	0.55
PISO CERÁMICO	55.10%	60.00%	0.6
HERRERÍA	60.10%	65.00%	0.65
ENJARRE	65.10%	70.00%	0.7
YESO	70.10%	75.00%	0.75
LAMBRINES	75.10%	80.00%	0.8
FACHADA	80.10%	90.00%	0.9
PINTURA	90.10%	95.00%	0.95
PUERTAS, APARATOS Y LIMPIEZA FINAL	95.10%	100.00%	1
NOTA: El % de Avance de Obra en otros niveles, se tomará por separado con base en la tabla anterior.			



<b>MUNICIPIO DE LÓPEZ</b>		
<b>TABLA DE VALORES PARA EL EJERCICIO FISCAL 2024</b>		
<b>FACTOR DE DEMÉRITO PARA TERRENOS CON SUPERFICIE QUE EXCEDE DEL LOTE TIPO</b>		
<b>FACTOR DE DEMÉRITO PARA TERRENOS INMERSOS EN LA MANCHA URBANA, CON SUPERFICIES MAYORES A LA DEL LOTE TIPO Y CON REFERENCIA DE VALOR AL DE LA ZONA CORRESPONDIENTE.</b>		
SUPERFICIE DESDE (M2)	HASTA SUPERFICIE DE (M2)	FACTOR DE TERRENO
0.00	1,000.00	1.00
1,000.01	2,000.00	0.95
2,000.01	3,000.00	0.90
3,000.01	4,000.00	0.85
4,000.01	5,000.00	0.80
5,000.01	10,000.00	0.60
<b>FACTOR DE DEMÉRITO PARA TERRENOS INMERSOS EN LA MANCHA URBANA, CON SUPERFICIES MAYORES A LA DEL LOTE TIPO Y CON REFERENCIA DE VALOR AL DE LA ZONA CORRESPONDIENTE. EN POBLACIONES CERCANAS Y DIFERENTES A LA CABECERA MUNICIPAL.</b>		
SUPERFICIE DESDE (M2)	HASTA SUPERFICIE DE (M2)	FACTOR DE TERRENO
0.00	1,000.00	1.00
1,000.01	2,000.00	0.95
2,000.01	3,000.00	0.90
3,000.01	4,000.00	0.85
4,000.01	5,000.00	0.80
5,000.01	10,000.00	0.60
<b>FACTOR DE DEMÉRITO PARA TERRENOS INMERSOS EN LA MANCHA URBANA, CON SUPERFICIES MAYORES A LA DEL LOTE TIPO Y CON USO DE SUELO AGRÍCOLA.</b>		
SUPERFICIE DESDE (M2)	HASTA SUPERFICIE DE (M2)	FACTOR DE TERRENO
1,000.01	2,000.00	0.4
2,000.01	5,000.00	0.3
5,000.01	10,000.00	0.2
10,000.01	20,000.00	0.1




























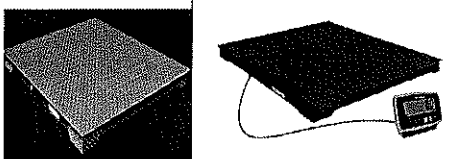


MUNICIPIO DE LÓPEZ								
TABLA DE VALORES PARA EL EJERCICIO FISCAL 2024								
Clasificación	Tipo Propiedad	Calidad	Constante	VALORES UNITARIOS POR HECTÁREA PARA SUELO RÚSTICO (\$/HA)				
				Clave de Valuación	Clasificación	Tipo de Propiedad	Calidad	Factor
1	2	1	1	Riego por Gravedad	Comunal	1	1	\$ 76,706.28
1	2	2	1	Riego por Gravedad	Comunal	2	1	\$ 57,580.56
1	2	3	1	Riego por Gravedad	Comunal	3	1	\$ 29,909.68
1	2	4	1	Riego por Gravedad	Comunal	4	1	\$ 13,290.82
2	2	1	1	Riego por Bombeo	Comunal	1	1	\$ 53,693.85
2	2	2	1	Riego por Bombeo	Comunal	2	1	\$ 40,306.38
2	2	3	1	Riego por Bombeo	Comunal	3	1	\$ 20,290.53
2	2	4	1	Riego por Bombeo	Comunal	4	1	\$ 9,304.01
3	2	1	1	Frutales en Formación	Comunal	1	1	\$ 28,037.68
3	2	2	1	Frutales en Formación	Comunal	2	1	\$ 28,087.68
3	2	3	1	Frutales en Formación	Comunal	3	1	NO APLICA
5	2	1	1	Frutales en Producción	Comunal	1	1	\$ 82,147.26
5	2	2	1	Frutales en Producción	Comunal	2	1	\$ 35,376.75
5	2	3	1	Frutales en Producción	Comunal	3	1	NO APLICA
7	2	1	1	Temporal	Comunal	1	1	\$ 11,057.88
7	2	2	1	Temporal	Comunal	2	1	\$ 8,179.17
7	2	3	1	Temporal	Comunal	3	1	\$ 6,542.59
7	2	4	1	Temporal	Comunal	4	1	\$ 5,234.37
8	2	1	1	Pastal	Comunal	1	1	\$ 1,581.50
8	2	2	1	Pastal	Comunal	2	1	\$ 1,337.74
8	2	3	1	Pastal	Comunal	3	1	\$ 1,126.82
8	2	4	1	Pastal	Comunal	4	1	\$ 456.94
9	2	1	1	Forestal	Comunal	1	1	NO APLICA
9	2	2	1	Forestal	Comunal	2	1	NO APLICA
9	2	3	1	Forestal	Comunal	3	1	NO APLICA
9	2	4	1	Forestal	Comunal	4	1	NO APLICA
<b>FACTOR DE MERCADO</b> DE ACUERDO A LA CALIDAD DE CADA CLASIFICACIÓN DE TIERRA, PARA COMPLEMENTAR CADA CLAVE DE VALUACIÓN RÚSTICA, SE ASIGNAN LOS SIGUIENTES DÍGITOS: ( 0 ) Propiedad Privada, ( 1 ) Propiedad Ejidal y ( 2 ) Propiedad Comunal Ejemplos : Riego por gravedad Propiedad Privada de Primera Calidad      1 0 1 1 Riego por Bombeo Propiedad Comunal de Segunda Calidad                      2 2 2 1 Pastal Propiedad Ejidal de cuarta calidad    8 1 4 1								

MUNICIPIO DE LÓPEZ		
TABLA DE VALORES PARA EL EJERCICIO FISCAL 2024		
FACTORES DE DEMÉRITO PARA CELDAS SOLARES 2024		
RANGO DE CELDAS SOLARES (PZAS.)		FACTORES DE DEMÉRITO
DESDE	HASTA	
1	500	0.20
501	1,000	0.25
1,001	2,000	0.30
2,001	3,000	0.35
3,001	4,000	0.40
4,001	5,000	0.45
5,001	en adelante	0.50



















APLICA PARA PREDIOS URBANOS, SUBURBANOS, RÚSTICOS Y FUNDOS MINEROS. SE APLICA UN FACTOR ÚNICO EN FUNCIÓN DEL TOTAL DE CELDAS DEL PREDIO.











<b>MUNICIPIO DE LÓPEZ</b>	
<b>TABLA DE VALORES PARA EL EJERCICIO FISCAL 2024</b>	
<b>FACTORES DE DEMÉRITO PARA PREDIOS RÚSTICOS.</b>	
<b>RANGO DE SUPERFICIE (HAS.)</b>	<b>FACTOR DE DEMÉRITO</b>
00-00-00.01 a 5-00-00.00	0.025
5-00-00.01 a 10-00-00.00	0.05
10-00-00.01 a 20-00-00.00	0.10
20-00-00.01 a 40-00-00.00	0.15
40-00-00.01 a 60-00-00.00	0.20
60-00-00.01 a 100-00-00.00	0.25
100-00-00.01 en adelante	0.30




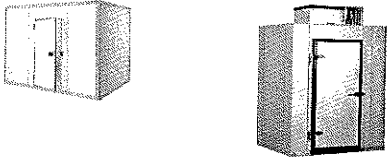






MUNICIPIO DE LÓPEZ					
TABLA DE VALORES PARA EL EJERCICIO FISCAL 2024					
TABLA DE INSTALACIONES ESPECIALES Y OBRAS COMPLEMENTARIAS					
	CONCEPTO	UNIDAD	VALOR	IMÁGENES ÚNICAMENTE DE REFERENCIA	
1	ADOQUÍN	M2.	\$335.00		
2	AIRE ACONDICIONADO EVAPORATIVO	PZA.	NO APLICA		
3	ALBERCA COMERCIAL	M2.	\$3,100.00		
4	ALBERCA HABITACIONAL	M2.	\$2,100.00		
5	ALJIBE	PZA.	\$4,000.00 por cada 1,000 litros de capacidad		
6	ÁREAS TECHADAS	M2.	\$1,046.00		
7	ASFALTO	M2.	\$250.00		
8	BANDA TRANSPORTADORA DE MATERIALES	ML.	N/A		
9	BARANDAL/REJA COMERCIAL	M2.	NO APLICA		




















10	BARANDAL/REJA HABITACIONAL	M2.	NO APLICA	
11	BARDA DE PIEDRA (ANCHO .20 MT HASTA 1 MT) ALTURA HASTA 3 MTS	M2.	\$800.00	
12	BARDA RODAPIÉ 0.2 MTS HASTA 1.5 MT DE ALTURA	M2.	\$560.00	
13	BARIDAS DE CONCRETO DE 1.5 MTS HASTA 3 MTS DE ALTURA	M2.	\$450.00	
14	BARIDAS DE LADRILLO/BLOCK HASTA 3 MTS DE ALTURA	M2.	\$560.00	
15	BÁSCULA CAMIONERA	PZA.	\$600,000.00	
16	BÁSCULA PARA VEHÍCULOS DE CARGA LIGERA	PZA.	\$310,000.00	
17	BÁSCULAS (COMERCIAL)	PZA.	\$590,000.00	
18	BOILER SOLAR	POR TUBO	\$400.00	







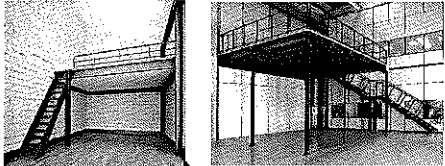












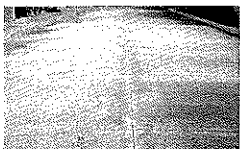
19	BOMBA DESPACHADORA DE GASOLINA/DIÉSEL CON INFRAESTRUCTURA	PZA.	\$75,500.00		
20	BÓVEDAS DE SEGURIDAD PARA BANCOS	PZA.	\$100,000.00		
21	CABALLERIZAS	M2.	\$1,500.00		
22	CALDERAS (COMERCIAL)	PZA.	\$205,000.00		
23	CALEFACCIÓN (COMERCIAL)	PZA.	\$150,000.00		
24	CALEFACCIÓN HABITACIONAL	PZA.	\$15,000.00		
25	CARPA LONA AHULADA CON ESTRUCTURA METÁLICA	M2.	\$550.00		
26	CERCO POSTE CONCRETO/ METÁLICO	ML.	\$257.00		
27	CERCO POSTE MADERA	ML.	\$187.00		
28	CHILLER (SISTEMA DE ENFRIAMIENTO)	PZA.	\$120,000.00		

29	CHIMENEA	PZA.	NO APLICA	
30	CIRCUITO CERRADO (POR CÁMARA)	PZA.	\$9,200.00	
31	CISTERNA COMERCIAL (depósitos de agua de lluvia)	PZA.	\$2,650.00	
32	CISTERNA HABITACIONAL (depósitos de agua de lluvia)	PZA.	\$1,150.00	
33	CISTERNA INDUSTRIAL (depósitos de agua de lluvia)	PZA.	\$145,000.00	
34	COCINA INDUSTRIAL	ML.	\$4,400.00	
35	COCINA INTEGRAL	ML.	\$2,130.00	
36	COMPRESORES	LOTE	\$725,000.00	
37	CORTINA METÁLICA	M2.	\$1,430.00	
38	CREMATORIO	PZA.	\$160,000.00	











39	HORNO DE SECADO	M2.	\$5,500.00	
40	CUARTO DE TRATAMIENTO TÉRMICO	M2.	\$5,500.00	
41	CUARTOS DE PINTURA	M2.	\$5,500.00	
42	CUARTOS FRÍOS	PZA.	\$74,500.00	
43	DUCTOS DE AIRE	ML.	\$315.00	
44	ELEVADOR CONDOMINIOS	PZA.	\$950,000.00	
45	ELEVADORES (hasta 10 pisos)	PZA.	\$1,760,000.00	
46	ENCEMENTADOS - PLANCHA DE CONCRETO HIDRÁULICO HASTA 10 CM DE ESPESOR	M2.	\$165.00	
47	ESCALERA ELÉCTRICA	ML.	\$225,000.00	
48	ESTACIONAMIENTOS (PAVIMENTO ASFALTO)	M2.	\$256.00	

49	ESTRUCTURA TIRO DE MINA	LOTE	\$3,000,000.00		
50	FUENTE PARA JARDÍN	PZA.	\$12,400.00		
51	FUENTE TIPO CORTINA	PZA.	\$17,000.00		
52	GALLINERO	M2.	\$107.00		
53	GÁRGOLAS	PZA.	\$1,378.00		
54	GENERADORES ELÉCTRICOS	PZA.	\$318,100.00		
55	GRADAS DE CONCRETO	M2.	\$1,500.00		
56	GRADAS DE MADERA	M2.	\$1,300.00		
57	GRADAS METÁLICAS	M2.	\$1,950.00		
58	GRÚA VIAJERA	LOTE	\$550,000.00		










59	GUARNICIONES (cordones de concreto)	ML.	\$145.00	
60	HIDRONEUMÁTICO	PZA.	NO APLICA	
61	INVERNADEROS	M2.	\$500.00	
62	JACUZZI	PZA.	\$25,000.00	
63	MALLA CICLÓNICA	ML.	\$475.00	
64	MALLA SOMBRA HABITACIONAL, COMERCIAL E INDUSTRIAL	M2.	\$900.00	
65	MEZANINE	M2.	\$1,146.00	
66	MINI SPLIT	PZA.	NO APLICA	
67	MUROS DE CONTENCIÓN	M2.	\$3,000.00	
68	MUROS DE CONTENCIÓN DE CONCRETO ARMADO HABITACIONAL, COMERCIAL E INDUSTRIAL	M2.	\$950.00	







69	MUROS DE CONTENCIÓN DE PIEDRA HABITACIONAL, COMERCIAL E INDUSTRIAL	M2.	\$450.00	
70	PANELES SOLARES (HABITACIONAL, COMERCIAL, INDUSTRIAL Y ESPECIAL) (paneles de diversas dimensiones)	M2.	\$5,950.00 POR M2. Y EL AVALÚO CATASTRAL PODRÁ ESTAR SUJETO AL AVALÚO QUE PRESENTE EL CONTRIBUYENTE Y LO AUTORICE LA AUTORIDAD CATASTRAL.	
71	PANELES SOLARES (GRANJA SOLAR) (granja solar con dimensiones de paneles individuales diversas)	PANEL	\$3,200.00 POR PANEL Y EL AVALÚO CATASTRAL PODRÁ ESTAR SUJETO AL AVALÚO QUE PRESENTE EL CONTRIBUYENTE Y LO AUTORICE LA AUTORIDAD CATASTRAL.	
72	PASTO ARTIFICIAL	M2.	NO APLICA	
73	PÉRGOLAS	M2.	\$2,150.00	
74	PILA (BLOCK, ADOBÓN, HORMIGÓN)	M2.	\$740.00	
75	PLANCHA DE CONCRETO HIDRÁULICO 100 CMS DE ESPESOR	M2.	\$1,750.00	
76	PLANCHA DE CONCRETO HIDRÁULICO 15 CMS DE ESPESOR	M2.	\$250.00	

77	PLANCHA DE CONCRETO HIDRÁULICO 40 CMS DE ESPESOR	M2.	\$720.00	
78	PLANCHA DE CONCRETO HIDRÁULICO 60 CMS DE ESPESOR	M2.	\$1,050.00	
79	PLANCHA DE CONCRETO HIDRÁULICO 80 CMS DE ESPESOR	M2.	\$1,450.00	
80	PLANTA GENERADORA ELÉCTRICA DIÉSEL	LOTE	\$3,600,000.00	
81	PLANTA TRATADORA	UNIDAD	\$3,000,000.00	
82	PÓRTICO COMERCIAL	M2.	\$4,500.00	
83	PORTÓN ELÉCTRICO	M2.	\$2,000.00	
84	POZOS	PZA.	\$130,000.00	
85	PRESONES	M2.	\$700.00	

86	PUENTE COLGANTE	ML.	N/A	
87	QUEBRADORAS INDUSTRIALES CON ENTRADA DE MATERIALES DESDE 40mm. Hasta 500 mm. Este valor de la pieza considera la obra civil para cimentación y descarga a la tolva.	Pza.	N/A	
88	RAMPAS	M2.	\$405.00	
89	SILO CONCRETO	M3.	\$5,300.00	
90	SILO METÁLICO	M3.	\$2,600.00	
91	SISTEMA CONTRA INCENDIO	PZA.	\$68,800.00	
92	SUBESTACIÓN ELÉCTRICA INDUSTRIAL	PZA.	\$475,000.00	
93	SUBESTACIÓN ELÉCTRICA COMERCIAL	PZA.	\$83,000.00	
94	SUBESTACIÓN ELÉCTRICA HABITACIONAL	PZA.	\$21,500.00	
95	TANQUE ESTACIONARIO COMERCIAL	M3.	\$4,700.00	



96	TANQUE ESTACIONARIO HABITACIONAL	M3.	\$1,500.00	
97	TANQUES ACERO AL CARBÓN HASTA 100,000 LT	LT.	\$9.00	
98	TANQUES DE ALMACENAMIENTO	PZA.	\$4,840.00	
99	TEJABÁN ACRÍLICO	M2.	\$400.00	
100	TINACO HABITACIONAL	PZA.	NO APLICA	
101	TIROLESA	ML.	N/A	
102	TOLVAS	PZA.	N/A	
103	TRANSFORMADOR DE 15 KVA.	PZA.	\$25,000.00	
104	TRANSFORMADOR DE 25 KVA.	PZA.	\$35,000.00	

105	TRANSFORMADOR DE 45 KVA.	PZA.	\$50,000.00	
106	TRANSFORMADOR DE 75 KVA.	PZA.	\$115,000.00	
107	UNIDAD PAQUETE CLIMA	PZA.	\$700,000.00	
108	UNIDADES ENFRIADORAS	PZA.	\$317,000.00	
109	VOLADOS DE CONCRETO ARMADO	M2.	SERÁ EL 10% SEGÚN LA TIPOLOGÍA CONSTRUCTIVA DEL CASO.	
110	VOLADOS DE MADERA, ACERO Y OTROS MATERIALES	M2.	SERÁ EL 10% SEGÚN LA PROPIA TIPOLOGÍA CONSTRUCTIVA DEL CASO.	
EN TODOS LOS CASOS DE INSTALACIONES ESPECIALES SE PODRÁ ESTAR SUJETO, INDEPENDIEMENTE DEL AVALÚO CATASTRAL, AL AVALÚO QUE PRESENTE EL CONTRIBUYENTE Y QUE SEA AUTORIZADO POR LA AUTORIDAD CATASTRAL MUNICIPAL.				



















MUNICIPIO DE LÓPEZ					
TABLA DE VALORES PARA EL EJERCICIO FISCAL 2024					
TABLA DE INSTALACIONES ESPECIALES Y OBRAS COMPLEMENTARIAS					
CLASIFICACIÓN DE ESTRUCTURAS PARA COLOCACIÓN DE ANTENAS DE COMUNICACIÓN.					
ESTRUCTURA	CLAVE DE VALUACIÓN	TORRE AUTOSOPORTADA	TORRES ARRISTRADAS O ATRANTADAS	MONOPOSTE O MONOPOLO	CARACTERÍSTICAS PARTICULARES
	1916	ESTRUCTURAS AUTOSOPORTADAS A BASE DE CIMENTACIÓN Y EL PROPIO DISEÑO DEL ELEMENTO. ESTRUCTURAS QUE SUELEN ESTAR COMPUESTAS POR PERFILES O ÁNGULOS DE ACERO UNIDOS POR TORNILLOS, PERNOS, REMACHES O SOLDADURA. LA ALTURA ES VARIABLE Y ESTÁ EN FUNCIÓN DEL SUMINISTRO DEL BUEN FUNCIONAMIENTO REQUERIDO. SE INSTALAN EN TERRENOS URBANOS, SUBURBANOS Y/O RÚSTICOS.			<p>Altura (M.): hasta 20 M. y Sección variable de hasta 15 M. por lado</p> <p>Perfiles de acero utilizados y medidas: piramidales, cuadrangulares, triangulares</p> <p>Tipo de material de la estructura (metálico/pétreos)</p> <p>Tipo de unión: pernos, remaches, tornillos, soldadura, otro)</p> <p>Peso (Kg.): Hasta 10 Tons.</p>
	1917		ESTRUCTURAS LIGERAS ARRISTRADAS O ATRANTADAS A BASE DE CABLES O VARILLAS. USUALMENTE SE INSTALAN EN CONSTRUCCIONES YA EXISTENTES. LO CUAL INDICA QUE NO TRANSMITE UNA CARGA MUY GRANDE, O BIEN, SE INSTALAN SOBRE EL SUELO. LA BASE DE LA ESTRUCTURA TRANSMITE ESFUERZOS DE COMPRESIÓN Y LOS ARRIOSTRES O TIRANTES TRANSMITEN ESFUERZOS DE TENSIÓN.		<p>Altura (M.): hasta 20 M. y Sección variable de hasta 0.5 M. por lado</p> <p>Perfiles de acero utilizados y medidas: Piramidales, cuadrangulares, triangulares</p> <p>Tipo de material de la estructura (metálico/pétreos)</p> <p>Tipo de unión: pernos, remaches, tornillos, soldadura, otro)</p> <p>Peso (Kg.): Hasta 500 Kgs.</p>

TABLA DE INSTALACIONES ESPECIALES Y OBRAS COMPLEMENTARIAS					
CLASIFICACIÓN DE ESTRUCTURAS PARA COLOCACIÓN DE ANTENAS DE COMUNICACIÓN.					
ESTRUCTURA	CLAVE DE VALUACIÓN	TORRE AUTOSOPORTADA	TORRES ARRIOSTRADAS O ATRANTADAS	MONOPOSTE O MONOPOLO	CARACTERÍSTICAS PARTICULARES
	1918			<p>ESTRUCTURAS ESBELTAS Y ESTÉTICAS QUE ARMONIZAN CON EL ENTORNO URBANO. SE UBICAN SOBRE EL SUELO. OCUPAN POCO ESPACIO. USUALMENTE SE PINTAN O RECUBREN POR RAZONES ESTÉTICAS. SE AUTOSOPORTAN CON BASE EN UNA BUENA CIMENTACIÓN.</p>	<p>Altura (M.): hasta 40 M. y Diámetro variable de hasta 0.8 M. Perfiles de acero utilizados y medidas Tipo de material de la estructura (metálico/pétreos) Tipo de unión: pernos, remaches, tornillos, soldadura, otro)  Peso (Kg.): Hasta 2 Tonis.</p>
OTRAS CON CARACTERÍSTICAS ATÍPICAS	1919				<p>Altura (M.)  Perfiles de acero utilizados y medidas Tipo de material de la estructura (metálico/pétreos)  Tipo de unión: pernos, remaches, tornillos, soldadura, otro)  Peso (Kg.)</p>

MUNICIPIO DE LÓPEZ															
TABLA DE VALORES PARA EL EJERCICIO FISCAL 2024															
CLASIFICACIÓN DE ESTRUCTURAS PARA COLOCACIÓN DE ANUNCIOS PUBLICITARIOS.															
ESTRUCTURA	CLAVE DE VALUACIÓN	TIPO DE ESTRUCTURA				POR EL LUGAR DE UBICACIÓN			POR LA FORMA DE INSTALACIÓN		CARACTERÍSTICAS PARTICULARES	VALOR FÍSICO			
		PARA CARTEL	PARA ESPECTACULAR	PANTALLA ELECTRÓNICA	UNIPOLAR	TIPO MURETE	EN FACHADA	EN AZOTEA	ASLADA	ADOSADO			AUTOSOPORTADO		
	1901		X							X		Material de la estructura: Acero Superficie de la pantalla: hasta 80 M <sup>2</sup> . en adelante Altura del pedestal: entre 4 M. y 18 M. Diámetro exterior del pedestal de 20" en adelante Profundidad de desplante: 1 M. en adelante	\$20,000.00 X M2. DE PANTALLA Y PUEDE ESTAR SUJETO AL AVALÚO DEL CONTRIBUYENTE APROBADO POR LA AUTORIDAD CATASTRAL MUNICIPAL.		
													Material de la estructura: Acero Superficie de la pantalla: hasta 45 M <sup>2</sup> . en adelante Altura de las columnas: entre 1 M. y 15 M. Perfil de los apoyos: Sección "L", "I", o "U"	\$2,250.00 X M2. DE PANTALLA Y PUEDE ESTAR SUJETO AL AVALÚO DEL CONTRIBUYENTE APROBADO POR LA AUTORIDAD CATASTRAL MUNICIPAL.	
														Material de la estructura: Acero Superficie de la pantalla: hasta 50 M <sup>2</sup> . en adelante Altura de las columnas: entre 1 M. y 10 M. Perfil de los apoyos: Sección "L", "I", o "U"	\$2,000.00 X M2. DE PANTALLA Y PUEDE ESTAR SUJETO AL AVALÚO DEL CONTRIBUYENTE APROBADO POR LA AUTORIDAD CATASTRAL MUNICIPAL.
														Método de anclaje: empotrado, atornillado, autosoportado, Etc.	
	1902											Material de la estructura: Acero Superficie de la pantalla: hasta 45 M <sup>2</sup> . en adelante Altura de las columnas: entre 1 M. y 15 M. Perfil de los apoyos: Sección "L", "I", o "U"	\$2,250.00 X M2. DE PANTALLA Y PUEDE ESTAR SUJETO AL AVALÚO DEL CONTRIBUYENTE APROBADO POR LA AUTORIDAD CATASTRAL MUNICIPAL.		
													Método de anclaje: empotrado, atornillado, autosoportado, Etc.		
														Material de la estructura: Acero Superficie de la pantalla: hasta 50 M <sup>2</sup> . en adelante Altura de las columnas: entre 1 M. y 10 M. Perfil de los apoyos: Sección "L", "I", o "U"	\$2,000.00 X M2. DE PANTALLA Y PUEDE ESTAR SUJETO AL AVALÚO DEL CONTRIBUYENTE APROBADO POR LA AUTORIDAD CATASTRAL MUNICIPAL.
														Método de anclaje: empotrado, atornillado, Etc.	
	1903											Material de la estructura: Acero Superficie de la pantalla: hasta 50 M <sup>2</sup> . en adelante Altura de las columnas: entre 1 M. y 10 M. Perfil de los apoyos: Sección "L", "I", o "U"	\$2,000.00 X M2. DE PANTALLA Y PUEDE ESTAR SUJETO AL AVALÚO DEL CONTRIBUYENTE APROBADO POR LA AUTORIDAD CATASTRAL MUNICIPAL.		
													Método de anclaje: empotrado, atornillado, Etc.		
														Material de la estructura: Acero Superficie de la pantalla: hasta 50 M <sup>2</sup> . en adelante Altura de las columnas: entre 1 M. y 10 M. Perfil de los apoyos: Sección "L", "I", o "U"	\$2,000.00 X M2. DE PANTALLA Y PUEDE ESTAR SUJETO AL AVALÚO DEL CONTRIBUYENTE APROBADO POR LA AUTORIDAD CATASTRAL MUNICIPAL.
														Método de anclaje: empotrado, atornillado, Etc.	

4		1904								X	X	X	X	X	Material de la estructura: Acero Superficie de la pantalla: de 2 M <sup>2</sup> . en adelante Altura del pedestal: de 3 M. en adelante Diámetro exterior del pedestal de 5" en adelante Método de anclaje: empotrado, atomillado, Etc.	\$4,500.00 X M2. DE PANTALLA Y PUEDE ESTAR SUJETO AL AVALÚO DEL CONTRIBUYENTE APROBADO POR LA AUTORIDAD CATASTRAL MUNICIPAL.
5		1905								X	X	X	X	X	Material de la estructura: Acero Superficie de la pantalla: de 2 M <sup>2</sup> . en adelante Altura del pedestal: de hasta 15 M. Diámetro exterior del pedestal de 5" en adelante Método de anclaje: empotrado, atomillado, Etc.	\$4,500.00 X M2. DE PANTALLA Y PUEDE ESTAR SUJETO AL AVALÚO DEL CONTRIBUYENTE APROBADO POR LA AUTORIDAD CATASTRAL MUNICIPAL.
6		1906								X	X	X	X	X	Material de la estructura: Acero Superficie de la pantalla: de 1.5 M <sup>2</sup> . en adelante Altura del pedestal: de 2 M. en adelante Diámetro exterior del pedestal de 5" en adelante Método de anclaje: empotrado, atomillado, Etc.	\$4,500.00 X M2. DE PANTALLA (se suman todas las pantallas) Y PUEDE ESTAR SUJETO AL AVALÚO DEL CONTRIBUYENTE APROBADO POR LA AUTORIDAD CATASTRAL MUNICIPAL.
7		1907								X	X	X	X	X	Material de la estructura: Acero Superficie de la pantalla: de 2 M <sup>2</sup> . en adelante Altura del pedestal: de 20 Cm. en adelante Diámetro exterior del pedestal de 5" en adelante Método de anclaje: empotrado, atomillado, Etc.	\$4,500.00 X M2. DE PANTALLA (se suman todas las pantallas) Y PUEDE ESTAR SUJETO AL AVALÚO DEL CONTRIBUYENTE APROBADO POR LA AUTORIDAD CATASTRAL MUNICIPAL.

8		1908	X					X			X				<p>Material de la estructura: Acero u otro material</p> <p>Superficie de la pantalla: de 2 M<sup>2</sup>. en adelante</p> <p>Método de anclaje: empotrado, atornillado, Etc.</p> <p>Perfil de los apoyos: Sección "L", "I", o "U", Etc.</p> <p>Forma de unión de las estructuras: remachado, soldado, atornillado, Etc.</p>	<p>\$2.500.00 X M2. DE PANTALLA (se suman todas las pantallas) Y PUEDE ESTAR SUJETO AL AVALÚO DEL CONTRIBUYENTE APROBADO POR LA AUTORIDAD CATASTRAL MUNICIPAL.</p>
9		1909						X			X				<p>Materiales constructivos: Acero, Pétreos o Mixto.</p> <p>Superficie de la pantalla: de 1 M<sup>2</sup>. en adelante</p> <p>Altura: hasta 25 M.</p> <p>Superficie de la pantalla: hasta 250 M<sup>2</sup>.</p> <p>Método de anclaje: empotrado, atornillado, Etc.</p>	<p>\$5.500.00 X M2. DE PANTALLA (se suman todas las pantallas) Y PUEDE ESTAR SUJETO AL AVALÚO DEL CONTRIBUYENTE APROBADO POR LA AUTORIDAD CATASTRAL MUNICIPAL.</p>
10		1910						X			X				<p>Materiales constructivos: Acero, Pétreos o Mixto.</p> <p>Superficie de la pantalla: de 1 M<sup>2</sup>. en adelante</p> <p>Altura: hasta 25 M.</p> <p>Superficie de la pantalla: hasta 250 M<sup>2</sup>.</p> <p>Método de anclaje: empotrado, atornillado, Etc.</p>	<p>\$6.500.00 X M2. DE PANTALLA (se suman todas las pantallas) Y PUEDE ESTAR SUJETO AL AVALÚO DEL CONTRIBUYENTE APROBADO POR LA AUTORIDAD CATASTRAL MUNICIPAL.</p>
11		1911						X			X				<p>Materiales constructivos: Acero, Pétreos o Mixto.</p> <p>Superficie de la pantalla: de 1 M<sup>2</sup>. en adelante</p> <p>Altura: hasta 25 M.</p> <p>Superficie de la pantalla: hasta 250 M<sup>2</sup>.</p> <p>Método de anclaje: empotrado, atornillado, Etc.</p>	<p>\$6.500.00 X M2. DE PANTALLA (se suman todas las pantallas) Y PUEDE ESTAR SUJETO AL AVALÚO DEL CONTRIBUYENTE APROBADO POR LA AUTORIDAD CATASTRAL MUNICIPAL.</p>

12		1912									X	X	X	X	X	X	X	X	X	<p>Materiales constructivos: Acero, Pétreos o Mixto.</p> <p>Superficie de la pantalla: de 1 M<sup>2</sup>. en adelante</p> <p>Altura: hasta 25 M.</p> <p>Superficie de la pantalla: hasta 250 M<sup>2</sup>.</p> <p>Método de anclaje: empotrado, atornillado, Etc.</p>	<p>\$8,500.00 X M2. DE PANTALLA (se suman todas las pantallas) Y PUEDE ESTAR SUJETO AL AVALÚO DEL CONTRIBUYENTE APROBADO POR LA AUTORIDAD CATASTRAL MUNICIPAL.</p>
13		1913									X	X	X	X	X	X	X	X	X	<p>Materiales constructivos: Acero y tabillillas electrónicas</p> <p>Superficie de la pantalla: de 1 M<sup>2</sup>. en adelante</p> <p>Altura del pedestal: hasta 1.5 M.</p> <p>Diámetro exterior del pedestal: hasta 36"</p> <p>Profundidad de desplante: 1 M. en adelante</p>	<p>\$30,000.00 X M2. DE PANTALLA ELECTRÓNICA Y PUEDE ESTAR SUJETO AL AVALÚO DEL CONTRIBUYENTE APROBADO POR LA AUTORIDAD CATASTRAL MUNICIPAL.</p>
14		1914									X	X	X	X	X	X	X	X	X	<p>Materiales constructivos: Acero, Pétreos o Mixto.</p> <p>Superficie de la pantalla: de 1 M<sup>2</sup>. en adelante</p> <p>Altura: hasta 25 M.</p> <p>Superficie de la pantalla: hasta 250 M<sup>2</sup>.</p> <p>Método de anclaje: empotrado, atornillado, Etc.</p>	<p>\$15,000.00 X M2. DEL MURETE (independientemente del número de anuncios) Y PUEDE ESTAR SUJETO AL AVALÚO DEL CONTRIBUYENTE APROBADO POR LA AUTORIDAD CATASTRAL MUNICIPAL.</p>
15	 <p style="text-align: center;">OTRAS CON CARACTERÍSTICAS ATÍPICAS</p>	1915																		<p>Materiales constructivos: Acero, Madera, Pétreos o Mixto.</p> <p>Superficie de la pantalla:</p> <p>Altura:</p> <p>Superficie de la pantalla:</p> <p>Método de anclaje:</p>	<p>SUJETO A VALUACIÓN POR PRECIOS UNITARIOS Y PUEDE ESTAR SUJETO AL AVALÚO DEL CONTRIBUYENTE APROBADO POR LA AUTORIDAD CATASTRAL MUNICIPAL.</p>



<b>MUNICIPIO DE LÓPEZ</b>					
<b>TABLA DE VALORES PARA EL EJERCICIO FISCAL 2024</b>					
<b>TABLA DE DEPRECIACIÓN METODO DE ROSS</b>					
<b>Factor de depreciación metodo: ROSS-HEIDECKE</b>					
<b>EDAD</b>	<b>MUY BUENO</b>	<b>BUENO</b>	<b>NORMAL</b>	<b>REGULAR</b>	<b>MALO</b>
0	1.0000	0.9748	0.9469	0.8190	0.6680
1	0.9946	0.9699	0.9422	0.8148	0.6646
2	0.9895	0.9649	0.9373	0.8106	0.6611
3	0.9843	0.9597	0.9323	0.8063	0.6577
4	0.9789	0.9545	0.9225	0.8020	0.6541
5	0.9734	0.9492	0.9221	0.7975	0.6505
6	0.9779	0.9438	0.9168	0.7930	0.6468
7	0.9622	0.9383	0.9115	0.7883	0.6430
8	0.9565	0.9327	0.9060	0.7836	0.6391
9	0.9506	0.9270	0.9005	0.7788	0.6352
10	0.9447	0.9212	0.8948	0.7740	0.6313
11	0.9387	0.9153	0.8891	0.7690	0.6273
12	0.9325	0.9093	0.8828	0.7639	0.6232
13	0.9262	0.9032	0.8774	0.7588	0.6190
14	0.9199	0.8970	0.8764	0.7537	0.6148
15	0.9135	0.8907	0.8652	0.7484	0.6105
16	0.9069	0.8843	0.8590	0.7430	0.6061
17	0.9002	0.8778	0.8527	0.7375	0.6016
18	0.8935	0.8713	0.8464	0.7320	0.5971
19	0.8867	0.8646	0.8399	0.7270	0.5925
20	0.8797	0.8578	0.8333	0.7207	0.5878
21	0.8727	0.8549	0.8286	0.7149	0.5831
22	0.8655	0.8440	0.8199	0.7091	0.5784
23	0.8583	0.8369	0.8130	0.7032	0.5735
24	0.8509	0.8297	0.8064	0.6972	0.5686
25	0.8435	0.8225	0.7990	0.6911	0.5636
26	0.8359	0.8151	0.7916	0.6849	0.5586
27	0.8283	0.8077	0.7846	0.6786	0.5535
28	0.8204	0.8001	0.7773	0.6722	0.5483
29	0.8127	0.7925	0.7699	0.6658	0.5431
30	0.8047	0.7847	0.7623	0.6593	0.5378
31	0.7967	0.7769	0.7547	0.6527	0.5324
32	0.7885	0.7869	0.7470	0.6460	0.5269
33	0.7803	0.7610	0.7392	0.6393	0.5214
34	0.7720	0.7527	0.7312	0.6324	0.5158
35	0.7635	0.7445	0.7233	0.6255	0.5102

36	0.7550	0.7362	0.7151	0.6185	0.5045
37	0.7465	0.7277	0.7069	0.6114	0.4987
38	0.7376	0.7192	0.6986	0.6043	0.4929
39	0.7287	0.7106	0.6700	0.5970	0.4870
40	0.7198	0.7019	0.6903	0.5897	0.4810
41	0.7107	0.6930	0.6732	0.5823	0.4749
42	0.7016	0.6841	0.6645	0.5748	0.4688
43	0.6923	0.6751	0.6558	0.5672	0.4626
44	0.6830	0.6660	0.6440	0.5595	0.4564
45	0.6735	0.6568	0.6380	0.5518	0.4501
46	0.6640	0.6475	0.6290	0.5440	0.4437
47	0.6543	0.6381	0.6199	0.5361	0.4372
48	0.6446	0.6286	0.6106	0.5281	0.4307
49	0.6348	0.6190	0.6013	0.5200	0.4241
50	0.6248	0.6093	0.5918	0.5119	0.4175

MUNICIPIO DE LÓPEZ											
TABLA DE VALORES PARA EL EJERCICIO FISCAL 2024											
Vida útil:	65										
ESTADO DE CONSERVACIÓN											
EDAD DEL INMUEBLE	Nuevo	Bueno	Regular	Regular medio	Reparaciones Sencillas	Reparaciones Medias	Reparaciones Importantes	Reparaciones Completas	En Dececho		
0	1.0000	0.9968	0.9748	0.9191	0.8199	0.6680	0.4740	0.2480	0.1000		
1	1.0000	0.9900	0.9750	0.9200	0.8200	0.6600	0.4700	0.2500	0.1350		
2	0.9971	0.9871	0.9722	0.9173	0.8176	0.6581	0.4686	0.2493	0.1346	1	65
3	0.9924	0.9824	0.9675	0.9130	0.8137	0.6550	0.4664	0.2481	0.1340	2	65
4	0.9865	0.9766	0.9619	0.9076	0.8089	0.6511	0.4637	0.2466	0.1332	3	65
5	0.9798	0.9700	0.9553	0.9014	0.8035	0.6467	0.4605	0.2450	0.1323	4	65
6	0.9724	0.9627	0.9481	0.8946	0.7974	0.6418	0.4570	0.2431	0.1313	5	65
7	0.9644	0.9548	0.9403	0.8873	0.7908	0.6365	0.4533	0.2411	0.1302	6	65
8	0.9558	0.9463	0.9319	0.8794	0.7838	0.6309	0.4492	0.2390	0.1290	7	65
9	0.9468	0.9373	0.9231	0.8710	0.7763	0.6249	0.4450	0.2367	0.1278	8	65
10	0.9372	0.9278	0.9138	0.8622	0.7685	0.6186	0.4405	0.2343	0.1265	9	65
11	0.9272	0.9180	0.9041	0.8531	0.7603	0.6120	0.4358	0.2318	0.1252	10	65
12	0.9168	0.9077	0.8939	0.8435	0.7518	0.6051	0.4309	0.2292	0.1238	11	65
13	0.9061	0.8970	0.8834	0.8336	0.7430	0.5980	0.4259	0.2265	0.1223	12	65
14	0.8949	0.8860	0.8726	0.8233	0.7338	0.5907	0.4206	0.2237	0.1208	13	65
15	0.8835	0.8746	0.8614	0.8128	0.7244	0.5831	0.4152	0.2209	0.1193	14	65
16	0.8716	0.8629	0.8498	0.8019	0.7147	0.5753	0.4097	0.2179	0.1177	15	65
17	0.8595	0.8509	0.8380	0.7907	0.7048	0.5673	0.4040	0.2149	0.1160	16	65
18	0.8470	0.8386	0.8259	0.7793	0.6946	0.5591	0.3981	0.2118	0.1144	17	65
19	0.8343	0.8260	0.8134	0.7676	0.6841	0.5506	0.3921	0.2086	0.1126	18	65
20	0.8213	0.8131	0.8007	0.7556	0.6734	0.5420	0.3860	0.2053	0.1109	19	65
21	0.8080	0.7999	0.7878	0.7433	0.6625	0.5333	0.3797	0.2020	0.1091	20	65
22	0.7944	0.7865	0.7745	0.7308	0.6514	0.5243	0.3734	0.1986	0.1072	21	65
23	0.7806	0.7728	0.7610	0.7181	0.6401	0.5152	0.3669	0.1951	0.1054	22	65
24	0.7665	0.7588	0.7473	0.7052	0.6285	0.5059	0.3602	0.1916	0.1035	23	65
25	0.7521	0.7446	0.7333	0.6920	0.6167	0.4964	0.3535	0.1880	0.1015	24	65
26	0.7376	0.7302	0.7191	0.6786	0.6048	0.4868	0.3467	0.1844	0.0996	25	65
27	0.7227	0.7155	0.7047	0.6649	0.5926	0.4770	0.3397	0.1807	0.0976	26	65
28	0.7077	0.7006	0.6900	0.6511	0.5803	0.4671	0.3326	0.1769	0.0955	27	65
29	0.6924	0.6855	0.6751	0.6370	0.5678	0.4570	0.3254	0.1731	0.0935	28	65
30	0.6769	0.6702	0.6600	0.6228	0.5551	0.4468	0.3182	0.1692	0.0914	29	65
31	0.6612	0.6546	0.6447	0.6083	0.5422	0.4364	0.3108	0.1653	0.0893	30	65
32	0.6453	0.6389	0.6292	0.5937	0.5292	0.4259	0.3033	0.1613	0.0871	31	65
33	0.6292	0.6229	0.6135	0.5789	0.5159	0.4153	0.2957	0.1573	0.0849	32	65
34	0.6129	0.6068	0.5976	0.5639	0.5026	0.4045	0.2881	0.1532	0.0827	33	65
35	0.5964	0.5904	0.5815	0.5487	0.4890	0.3936	0.2803	0.1491	0.0805	34	65
36	0.5796	0.5738	0.5652	0.5333	0.4753	0.3826	0.2724	0.1449	0.0783	35	65
37	0.5627	0.5571	0.5487	0.5177	0.4614	0.3714	0.2645	0.1407	0.0760	36	65
38	0.5456	0.5402	0.5320	0.5020	0.4474	0.3601	0.2564	0.1364	0.0737	37	65
39	0.5284	0.5231	0.5151	0.4861	0.4332	0.3487	0.2483	0.1321	0.0713	38	65
40	0.5109	0.5058	0.4981	0.4700	0.4189	0.3372	0.2401	0.1277	0.0690	39	65
41	0.4932	0.4883	0.4809	0.4538	0.4045	0.3255	0.2318	0.1233	0.0666	40	65
42	0.4754	0.4707	0.4635	0.4374	0.3898	0.3138	0.2234	0.1189	0.0642	41	65
43	0.4574	0.4528	0.4460	0.4208	0.3751	0.3019	0.2150	0.1144	0.0618	42	65
44	0.4392	0.4348	0.4283	0.4041	0.3602	0.2899	0.2064	0.1098	0.0593	43	65
45	0.4209	0.4167	0.4104	0.3872	0.3451	0.2778	0.1978	0.1052	0.0568	44	65
46	0.4024	0.3984	0.3923	0.3702	0.3300	0.2656	0.1891	0.1006	0.0543	45	65
47	0.3837	0.3799	0.3741	0.3530	0.3146	0.2533	0.1803	0.0959	0.0518	46	65
48	0.3649	0.3612	0.3558	0.3357	0.2992	0.2408	0.1715	0.0912	0.0493	47	65
49	0.3459	0.3424	0.3372	0.3182	0.2836	0.2283	0.1626	0.0865	0.0467	48	65
50	0.3267	0.3235	0.3186	0.3006	0.2679	0.2156	0.1536	0.0817	0.0441	49	65
50	0.3074	0.3043	0.2997	0.2828	0.2521	0.2029	0.1445	0.0769	0.0415	50	65

**SIN TEXTO**