



CONGRESO DEL ESTADO
CHIHUAHUA

DECRETO No.
LXVII/APTVV/0717/2023 I P.O.

LA SEXAGÉSIMA SÉPTIMA LEGISLATURA DEL HONORABLE CONGRESO DEL ESTADO DE CHIHUAHUA, REUNIDA EN SU PRIMER PERÍODO ORDINARIO DE SESIONES, DENTRO DEL TERCER AÑO DE EJERCICIO CONSTITUCIONAL,

DECRETA

ARTÍCULO PRIMERO.- Se aprueban las Tablas de Valores Unitarios de Suelo y Construcción, propuestas por el H. Ayuntamiento del Municipio de **Santa Isabel**, mismas que servirán de base para la determinación del valor catastral y el cálculo de las contribuciones en materia de propiedad inmobiliaria, durante el Ejercicio Fiscal comprendido del 1º de enero al 31 de diciembre de 2024, las cuales se anexan al presente Decreto y pasan a formar parte del mismo.

ARTÍCULO SEGUNDO.- En su caso, aquellos Municipios que así lo hayan determinado y en los términos autorizados, se faculta, así mismo, para efecto del cálculo del Impuesto Predial para el Ejercicio Fiscal 2024, utilizar el mismo valor base que sirvió para el cálculo del citado impuesto al 31 de diciembre de 2023, según corresponda.

ARTÍCULO TERCERO.- De conformidad con el artículo 28, fracción I, de la Ley de Catastro del Estado de Chihuahua, a partir del 1º de enero del año



CONGRESO DEL ESTADO
CHIHUAHUA

2024, deberá actualizarse el valor de cada una de las cuentas del padrón catastral con base en las Tablas autorizadas, sujetándose a las reglas establecidas en la referida Ley y este Decreto.

ARTÍCULO CUARTO.- Durante el Ejercicio Fiscal de 2024, no será aplicable lo dispuesto por el artículo 152 del Código Municipal para el Estado de Chihuahua.

ARTÍCULO QUINTO.- Para la determinación de la base del Impuesto sobre Traslación de Dominio de Bienes Inmuebles, a que se refiere el Libro II, Título III, Capítulo IV, del Código Municipal para el Estado de Chihuahua, durante el ejercicio fiscal 2024, se omitirá la aplicación de la fracción II del artículo 158 del referido ordenamiento jurídico.

TRANSITORIOS

ARTÍCULO PRIMERO.- El presente Decreto entrará en vigor el día primero de enero del año 2024.

ARTÍCULO SEGUNDO.- Los Municipios de la Entidad deberán actualizar, durante el año 2024, el padrón catastral y las Tablas de Valores Unitarios de Suelo y Construcción.



CONGRESO DEL ESTADO
CHIHUAHUA

La actualización a los valores unitarios, en términos porcentuales, deberá ser proporcional y acorde a las características constructivas, geográficas, socioeconómicas y de valoración de la propiedad inmobiliaria existentes en cada Municipio.

ARTÍCULO TERCERO.- La Secretaría de Desarrollo Urbano y Ecología, a través de la Dirección de Catastro del Estado, informará de manera pormenorizada a este Poder Legislativo, del cumplimiento de los Municipios del Estado, respecto al informe de resultados obtenidos del diagnóstico, realizado durante el año 2023, con la participación de peritos valuadores autorizados, sobre el estado que guardan los valores unitarios de suelo y construcción, en relación con el valor de mercado.

ARTÍCULO CUARTO.- Los peritos valuadores o especialistas en valuación debidamente acreditados y autorizados, deberán informar fehacientemente a la Autoridad Catastral Municipal, de los avalúos practicados durante el ejercicio fiscal 2023 y en lo subsecuente, con relación a la determinación de la base del Impuesto sobre Traslación de Dominio de Bienes Inmuebles, a que se refiere la fracción I, del artículo 158, del Código Municipal para el Estado de Chihuahua.

D A D O en el Salón de Sesiones del Poder Legislativo, en la ciudad de Chihuahua, Chih., a los siete días del mes de diciembre del año dos mil veintitrés.



CONGRESO DEL ESTADO
CHIHUAHUA

DECRETO No.
LXVII/APTVV/0717/2023 I P.O.

PRESIDENTA

DIP. ADRIANA TERRAZAS PORRAS

SECRETARIA

DIP. DIANA IVETTE PEREDA
GUTIÉRREZ

SECRETARIA

DIP. ANA GEORGINA ZAPATA
LUCERO

MUNICIPIO DE SANTA ISABEL
TABLA DE VALORES PARA EL EJERCICIO FISCAL 2024

ZONAS URBANAS HOMOGÉNEAS DE VALOR

ZONA	SECTOR	NÚMERO DE MANZANA	COLONIAS, LOCALIDAD	VALOR UNITARIO (\$/M2)
HOMOGÉNEA	CATASTRAL			
1	001	1, 2, 3, 4, 5, 6, 7, 8, 9	Centro	\$ 200.00
	001	10, 11, 12, 13, 14, 15	Centro	
	001	16, 17, 18, 19, 20	Centro	
	001	21, 22, 23, 24, 25	Centro	
	001	26, 27	Centro	
2	002	6, 16	Loma Jaqueña	\$ 147.00
	003	1, 6, 10, 16, 34	Las Colonias	
3	002	1, 2, 3, 4, 5, 6, 7, 8, 9, 10	Loma Jaqueña	\$ 107.00
	002	11, 12, 13	Loma Jaqueña	
	002	14, 16, 17, 18, 19	Ojo de Agua	
	002	20, 21, 22	Ojo de Agua	
3	002	23, 24, 25, 28	La Frontera	\$ 107.00
	003	1, 2, 3, 4, 5, 6, 7, 8, 9, 10	Las Colonias	
	003	11, 12, 13, 14, 15, 16, 17	Las Colonias	
	003	18, 19, 20, 21, 22, 23, 24	Las Colonias	
3	003	25, 26, 27, 28, 29	Las Colonias	\$ 107.00
	003	30, 31, 32, 33, 34, 35, 36	Ojo de Agua	
	003	37, 38, 89, 90, 91	Las Colonias	
	004	3, 33, 34	Centro	
3	004	4, 5, 6, 7, 8, 9, 10, 11, 12	Lomas del Santuario	\$ 107.00
	004	13, 14, 15, 16, 17, 18	Lomas del Santuario	
	004	19, 20, 21, 25, 29, 30	Lomas del Santuario	
	004	75, 76, 77, 79, 80, 82, 83	Lomas del Santuario	
3	004	85, 90	La Frontera	\$ 107.00
	004	1, 23, 27, 31, 32, 38, 39	La Estación	
	004	40, 41, 42, 44, 45, 47	La Estación	
	004	48, 49, 50, 51, 52, 53, 54	La Estación	
3	004	55, 56, 57, 58, 59, 62	La Estación	\$ 107.00
	004	63, 64, 66	La Estación	
	004	67, 68, 89, 70, 73, 74, 78, 81	La Otra Banda del Río	

MUNICIPIO DE SANTA ISABEL				
TABLA DE VALORES PARA EL EJERCICIO FISCAL 2024				
ZONAS SUBURBANAS DE VALOR				
ZONA	SECTOR	NÚMERO DE MANZANA	COLONIAS, LOCALIDAD	VALOR UNITARIO (\$/M2)
SUBURBANA	CATASTRAL			
1	002	5,6	Loma Jaqueña	\$ 62.00
	002	20	Ojo de Agua	
	003	2,35	Ojo de Agua	
	004	67	La Otra Banda del Río	
	007	0	Santa Ana	
	023	13	Temporales de Peña	
2	002	11	Loma Jaqueña	\$ 51.00
	002	17,18,22	Ojo de Agua	
	003	1	El Ranchito	
	003	16	Las Colonias	
	003	32	Ojo de Agua	
	004	23	Lomas del Santuario	
	004	71	La Otra Banda del Río	
	017	1	Las Colonias	
	026	1	Lago Jacales	
027	7	Lago Jacales		
3	026	2-36	Lago Jacales	\$ 182.00
	028	1-23	Mi Casa de Campo	
	029	1-4	Eco-Aldea	

MUNICIPIO DE SANTA ISABEL
TABLA DE VALORES PARA EL EJERCICIO FISCAL 2024

VALORES UNITARIOS DE COMUNIDADES

COMUNIDAD	VALOR (\$/M2)
SANTA ROSA	\$ 50.00
LA BOQUILLA	\$ 80.00
SANTA ANA	\$ 80.00
EL RANCHITO	\$ 80.00
RANCHO PALACIO	\$ 80.00
PALOMAS	\$ 80.00
LA NORIA	\$ 80.00
SAN MIGUEL	\$ 55.00
RANCHO DE PEÑA	\$ 55.00
LA TAPIA	\$ 55.00
EL LUGO	\$ 55.00
EL ÁLAMO	\$ 50.00
EL TERRERO	\$ 55.00
PERALES	\$ 50.00
GRANILLAS	\$ 55.00
RANCHO PIÑONES	\$ 55.00
LAJAS	\$ 55.00
TEMPORALES DE PEÑA	\$ 55.00
RANCHO DE ROSAS	\$ 55.00
VALLE DORADO	\$ 182.00
LAGO DE JACALES	\$ 182.00
MI CASA DE CAMPO	\$ 182.00

MUNICIPIO DE SANTA ISABEL
TABLA DE VALORES PARA EL EJERCICIO FISCAL 2024

VALORES UNITARIOS DE CORREDOR COMERCIAL

SECTOR CATASTRAL	MANZANAS	CORREDOR AVENIDA CENTENARIO		
		DE :	A:	VALOR UNITARIO (\$/M2)
1	1, 2, 3, 4, 5, 6, 7, 8, 15, 16, 24, 27	CALLE 5 DE MAYO	C. VENUSTIANO CARRANZA	\$ 238.00
SECTOR CATASTRAL	MANZANAS	CORREDOR ALAMEDA-CONSTITUCIÓN		
		DE :	A:	VALOR UNITARIO (\$/M2)
2	1, 6, 10, 16, 20, 21, 22, 35	C. VENUSTIANO CARRANZA	C. BENITO JUÁREZ	\$ 238.00
SECTOR CATASTRAL	MANZANAS	CORREDOR ALAMEDA-CONSTITUCIÓN		
		DE :	A:	VALOR UNITARIO (\$/M2)
1	1, 2, 8, 9, 10, 12, 13, 14, 15, 23, 26	C. LIBRE CUAUHTÉMOC	CALLE 5 DE MAYO	\$ 215.00
SECTOR CATASTRAL	MANZANAS	CORREDOR ALAMEDA-CONSTITUCIÓN		
		DE :	A:	VALOR UNITARIO (\$/M2)
1.3	3, 9, 10, 11, 20, 23, 24	C. INDEPENDENCIA	C. ÁLAMO	\$ 215.00
SECTOR CATASTRAL	MANZANAS	CORREDOR ALAMEDA-CONSTITUCIÓN		
		DE :	A:	VALOR UNITARIO (\$/M2)
1.3	1, 2, 3, 4, 13, 14, 17, 18	C. AUXILIARES	AUTOPISTA CHIHUAHUA - CUAUHTÉMOC	\$ 215.00



H. CONGRESO DEL ESTADO
DE CHIHUAHUA

MUNICIPIO DE SANTA ISABEL
TABLA DE VALORES PARA EL EJERCICIO FISCAL 2024

Constante	Uso	Tipología	Clase	VALORES UNITARIOS DE REPOSICIÓN NUEVO PARA CONSTRUCCIONES (\$/M2)			
				Tipología		Clase	Valor Unitario
2	1	1	1	HABITACIONAL	POPULAR	"A"	\$ 2,169.88
2	1	1	2	HABITACIONAL	POPULAR	"B"	\$ 1,827.80
2	1	1	3	HABITACIONAL	POPULAR	147	\$ 1,550.57
2	1	1	4	HABITACIONAL	POPULAR COCHERA	"A"	\$ 1,023.30
2	1	1	5	HABITACIONAL	POPULAR TEJABÁN	107	\$ 363.84
2	1	2	1	HABITACIONAL	ECONÓMICO	"A"	\$ 3,307.91
2	1	2	2	HABITACIONAL	ECONÓMICO	"B"	\$ 2,732.83
2	1	2	3	HABITACIONAL	ECONÓMICO	"C"	\$ 2,368.73
2	1	2	4	HABITACIONAL	ECONÓMICO COCHERA	"A"	\$ 1,250.70
2	1	2	5	HABITACIONAL	ECONÓMICO TEJABÁN	"B"	\$ 511.65
2	1	3	1	HABITACIONAL	MEDIO	"A"	\$ 5,196.64
2	1	3	2	HABITACIONAL	MEDIO	"B"	\$ 4,649.62
2	1	3	3	HABITACIONAL	MEDIO	"C"	\$ 3,905.43
2	1	3	4	HABITACIONAL	MEDIO COCHERA	"A"	\$ 1,364.40
2	1	3	5	HABITACIONAL	MEDIO TEJABÁN	"B"	\$ 682.20
2	1	4	1	HABITACIONAL	BUENO	"A"	\$ 7,849.87
2	1	4	2	HABITACIONAL	BUENO	"B"	\$ 6,363.79
2	1	4	3	HABITACIONAL	BUENO	"C"	\$ 5,904.84
2	1	4	4	HABITACIONAL	BUENO COCHERA	"A"	\$ 1,534.95
2	1	4	5	HABITACIONAL	BUENO TEJABÁN	"B"	\$ 818.64
2	1	5	1	HABITACIONAL	LUJO	"A"	\$ 7,255.76
2	1	5	2	HABITACIONAL	LUJO	"B"	\$ 6,104.35
2	1	5	3	HABITACIONAL	LUJO	"C"	\$ 5,393.73
2	1	5	4	HABITACIONAL	LUJO COCHERA	"A"	\$ 1,671.39
2	1	5	5	HABITACIONAL	LUJO TEJABÁN	"B"	\$ 909.60
2	1	6	1	HABITACIONAL	SUPER LUJO	"A"	\$ 8,038.60
2	1	6	2	HABITACIONAL	SUPER LUJO	"B"	\$ 6,762.88
2	1	6	3	HABITACIONAL	SUPER LUJO	"C"	\$ 5,975.70
2	1	6	4	HABITACIONAL	LUJO COCHERA	"A"	\$ 1,762.35
2	1	6	5	HABITACIONAL	LUJO TEJABÁN	"B"	\$ 1,080.15
2	2	1	1	COMERCIAL	ECONÓMICO	"A"	\$ 3,446.32
2	2	1	2	COMERCIAL	ECONÓMICO	"B"	\$ 2,856.91
2	2	1	3	COMERCIAL	ECONÓMICO	"C"	\$ 2,381.73
2	2	2	1	COMERCIAL	MEDIANO	"A"	\$ 4,678.14
2	2	2	2	COMERCIAL	MEDIANO	"B"	\$ 3,780.55
2	2	2	3	COMERCIAL	MEDIANO	"C"	\$ 2,962.53
2	2	3	1	COMERCIAL	BUENO	"A"	\$ 7,255.75
2	2	3	2	COMERCIAL	BUENO	"B"	\$ 6,104.36
2	2	3	3	COMERCIAL	BUENO	"C"	\$ 5,393.76

MUNICIPIO DE SANTA ISABEL
TABLA DE VALORES PARA EL EJERCICIO FISCAL 2024

TABLA DE OBRAS EN PROCESO

CONCEPTO	INICIO	TERMINADO	FACTOR DE DEMÉRITO
ZANJEO	1.00%	5.00%	0.05
CIMIENTOS	5.00%	15.00%	0.15
MUROS	15.10%	35.00%	0.35
CASTILLOS Y CERRAMIENTOS	35.10%	40.00%	0.4
LOSA O TECHUMBRE	40.10%	50.00%	0.5
IMPERMEABILIZACIÓN	50.10%	55.00%	0.55
PISO CERÁMICO	55.10%	60.00%	0.6
HERRERÍA	60.10%	65.00%	0.65
ENJARRE	65.10%	70.00%	0.7
YESO	70.10%	75.00%	0.75
LAMBRINES	75.10%	80.00%	0.8
FACHADA	80.10%	90.00%	0.9
PINTURA	90.10%	95.00%	0.95
PUERTAS, APARATOS Y LIMPIEZA FINAL	95.10%	100.00%	1

NOTA: El % de Avance de Obra en otros niveles, se tomará por separado con base en la tabla anterior.

**MUNICIPIO DE SANTA ISABEL
TABLA DE VALORES PARA EL EJERCICIO FISCAL 2024**

FACTOR DE DEMÉRITO PARA TERRENOS CON SUPERFICIE QUE EXCEDE DEL LOTE TIPO

FACTOR DE DEMÉRITO PARA TERRENOS INMERSOS EN LA MANCHA URBANA, CON SUPERFICIES MAYORES A LA DEL LOTE TIPO Y CON REFERENCIA DE VALOR AL DE LA ZONA CORRESPONDIENTE.

SUPERFICIE DESDE (M2)	HASTA SUPERFICIE DE (M2)	FACTOR DE TERRENO
0.00	1,000.00	1.00
1,000.01	2,000.00	0.95
2,000.01	3,000.00	147.00
3,000.01	4,000.00	0.85
4,000.01	5,000.00	107.00
5,000.01	10,000.00	0.60

FACTOR DE DEMÉRITO PARA TERRENOS INMERSOS EN LA MANCHA URBANA, CON SUPERFICIES MAYORES A LA DEL LOTE TIPO Y CON REFERENCIA DE VALOR AL DE LA ZONA CORRESPONDIENTE. EN POBLACIONES CERCANAS Y DIFERENTES A LA CABECERA MUNICIPAL.

SUPERFICIE DESDE (M2)	HASTA SUPERFICIE DE (M2)	FACTOR DE TERRENO
0.00	1,000.00	1.00
1,000.01	2,000.00	0.95
2,000.01	3,000.00	0.90
3,000.01	4,000.00	0.85
4,000.01	5,000.00	0.80
5,000.01	10,000.00	0.60

FACTOR DE DEMÉRITO PARA TERRENOS INMERSOS EN LA MANCHA URBANA, CON SUPERFICIES MAYORES A LA DEL LOTE TIPO Y CON USO DE SUELO AGRÍCOLA.

SUPERFICIE DESDE (M2)	HASTA SUPERFICIE DE (M2)	FACTOR DE TERRENO
1,000.01	2,000.00	-
2,000.01	5,000.00	-
5,000.01	10,000.00	-
10,000.01	20,000.00	-

MUNICIPIO DE SANTA ISABEL
TABLA DE VALORES PARA EL EJERCICIO FISCAL 2024

Clasificación	Tipo de Propiedad	Calidad	Constante	VALORES UNITARIOS POR HECTÁREA PARA SUELO RÚSTICO (\$/HA)				
				Clave de Valuación	Clasificación	Tipo de Propiedad	Calidad	Factor
1	0	1	1	Riego por Gravedad	Privada	147	-	\$ 124,055.44
1	0	2	1	Riego por Gravedad	Privada	2	-	\$ 93,124.16
1	0	3	1	Riego por Gravedad	Privada	107	-	\$ 46,878.56
1	0	4	1	Riego por Gravedad	Privada	4	-	\$ 21,494.76
2	0	1	1	Riego por Bombeo	Privada	1	-	\$ 86,838.65
2	0	2	1	Riego por Bombeo	Privada	2	-	\$ 65,186.35
2	0	3	1	Riego por Bombeo	Privada	3	-	\$ 32,814.99
2	0	4	1	Riego por Bombeo	Privada	4	-	\$ 15,046.10
3	0	1	1	Frutales en Formación	Privada	1	-	\$ 30,706.45
3	0	2	1	Frutales en Formación	Privada	2	-	\$ 28,248.81
3	0	3	1	Frutales en Formación	Privada	3	-	\$ 22,472.38
5	0	1	1	Frutales en Producción	Privada	1	-	\$ 82,660.77
5	0	2	1	Frutales en Producción	Privada	2	-	\$ 63,523.77
5	0	3	1	Frutales en Producción	Privada	3	-	\$ 34,767.79
7	0	1	1	Temporal	Privada	1	-	\$ 17,196.64
7	0	2	1	Temporal	Privada	2	-	\$ 13,756.75
7	0	3	1	Temporal	Privada	3	-	\$ 11,005.11
7	0	4	1	Temporal	Privada	4	-	\$ 8,804.93
8	0	1	1	Pastal	Privada	1	-	\$ 2,714.31
8	0	2	1	Pastal	Privada	2	-	\$ 2,218.16
8	0	3	1	Pastal	Privada	3	-	\$ 1,923.78
8	0	4	1	Pastal	Privada	4	-	\$ 682.73
8	0	5	1	Pastal	Privada	5	-	\$ 369.60
8	0	6	1	Pastal	Privada	6	-	\$ 243.34
9	0	1	1	Forestal	Privada	1	-	no aplica
9	0	2	1	Forestal	Privada	2	-	no aplica
9	0	3	1	Forestal	Privada	3	-	no aplica
9	0	4	1	Forestal	Privada	4	-	no aplica

MUNICIPIO DE SANTA ISABEL
TABLA DE VALORES PARA EL EJERCICIO FISCAL 2024

Clasificación	Tipo de Propiedad	Calidad	Constante	VALORES UNITARIOS POR HECTÁREA PARA SUELO RÚSTICO (\$/HA)				
				Clave de Valuación	Clasificación	Tipo de Propiedad	Calidad	Factor
1	1	1	1	Riego por Gravedad	Ejidal	1	-	\$ 77,911.92
1	1	2	1	Riego por Gravedad	Ejidal	147	-	\$ 56,797.78
1	1	3	1	Riego por Gravedad	Ejidal	3	-	\$ 30,184.69
1	1	4	1	Riego por Gravedad	Ejidal	107	-	\$ 12,993.54
2	1	1	1	Riego por Bombeo	Ejidal	1	-	\$ 40,175.84
2	1	2	1	Riego por Bombeo	Ejidal	2	-	\$ 32,542.13
2	1	3	1	Riego por Bombeo	Ejidal	3	-	\$ 15,564.97
2	1	4	1	Riego por Bombeo	Ejidal	4	-	\$ 8,271.89
3	1	1	1	Frutales en Formación	Ejidal	1	-	NO APLICA
3	1	2	1	Frutales en Formación	Ejidal	2	-	NO APLICA
3	1	3	1	Frutales en Formación	Ejidal	3	-	NO APLICA
5	1	1	1	Frutales en Producción	Ejidal	1	-	NO APLICA
5	1	2	1	Frutales en Producción	Ejidal	2	-	NO APLICA
5	1	3	1	Frutales en Producción	Ejidal	3	-	NO APLICA
7	1	1	1	Temporal	Ejidal	1	1.0	\$ 8,285.63
7	1	2	1	Temporal	Ejidal	2	1.0	\$ 6,628.49
7	1	3	1	Temporal	Ejidal	3	1.0	\$ 5,303.05
7	1	4	1	Temporal	Ejidal	4	1.0	\$ 4,242.15
8	1	1	1	Pastal	Ejidal	1	1.0	\$ 2,146.42
8	1	2	1	Pastal	Ejidal	2	1.0	\$ 1,759.79
8	1	3	1	Pastal	Ejidal	3	1.0	\$ 1,526.81
8	1	4	1	Pastal	Ejidal	4	1.0	\$ 540.97
9	1	1	1	Forestal	Ejidal	1	-	NO APLICA
9	1	2	1	Forestal	Ejidal	2	-	NO APLICA
9	1	3	1	Forestal	Ejidal	3	-	NO APLICA
9	1	4	1	Forestal	Ejidal	4	-	NO APLICA

MUNICIPIO DE SANTA ISABEL
TABLA DE VALORES PARA EL EJERCICIO FISCAL 2024

TABLA DE INSTALACIONES ESPECIALES Y OBRAS COMPLEMENTARIAS
















	CONCEPTO	UNIDAD	VALOR	IMÁGENES ÚNICAMENTE DE REFERENCIA	
1	ADOQUÍN	M2.	\$335.00		
2	AIRE ACONDICIONADO EVAPORATIVO	PZA.	NO APLICA		
3	ALBERCA COMERCIAL	M2.	\$3,100.00		
4	ALBERCA HABITACIONAL	M2.	\$2,100.00		
5	ALJIBE	PZA.	\$4,000.00 por cada 1,000 litros de capacidad		
6	ÁREAS TECHADAS	M2.	\$1,046.00		
7	ASFALTO	M2.	\$250.00		
8	BANDA TRANSPORTADORA DE MATERIALES	ML.	\$1,350.00	 	

TABLA DE INSTALACIONES ESPECIALES Y OBRAS COMPLEMENTARIAS









	CONCEPTO	UNIDAD	VALOR	IMÁGENES ÚNICAMENTE DE REFERENCIA
9	BARANDAL/REJA COMERCIAL	M2.	NO APLICA	
10	BARANDAL/REJA HABITACIONAL	M2.	NO APLICA	
11	BARDA DE PIEDRA (ANCHO .20 MT HASTA 1 MT) ALTURA HASTA 3 MTS	M2.	\$800.00	
12	BARDA RODAPIÉ 0.2 MTS HASTA 1.5 MT DE ALTURA	M2.	\$560.00	
13	BARDAS DE CONCRETO DE 1.5 MTS HASTA 3 MTS DE ALTURA	M2.	\$450.00	
14	BARDAS DE LADRILLO/BLOCK HASTA 3 MTS DE ALTURA	M2.	\$560.00	
15	BÁSCULA CAMIONERA	PZA.	\$600,000.00	
16	BÁSCULA PARA VEHÍCULOS DE CARGA LIGERA	PZA.	\$310,000.00	

TABLA DE INSTALACIONES ESPECIALES Y OBRAS COMPLEMENTARIAS















	CONCEPTO	UNIDAD	VALOR	IMÁGENES ÚNICAMENTE DE REFERENCIA	
17	BÁSCULAS (COMERCIAL)	PZA.	\$590,000.00		
18	BOILER SOLAR	POR TUBO	\$400.00		
19	BOMBA DESPACHADORA DE GASOLINA/DIÉSEL CON INFRAESTRUCTURA	PZA.	\$75,500.00		
20	BÓVEDAS DE SEGURIDAD PARA BANCOS	PZA.	\$100,000.00		
21	CABALLERIZAS	M2.	\$1,500.00		
22	CALDERAS (COMERCIAL)	PZA.	\$205,000.00		
23	CALEFACCIÓN (COMERCIAL)	PZA.	\$150,000.00		
24	CALEFACCIÓN HABITACIONAL	PZA.	\$15,000.00		

TABLA DE INSTALACIONES ESPECIALES Y OBRAS COMPLEMENTARIAS










	CONCEPTO	UNIDAD	VALOR	IMÁGENES ÚNICAMENTE DE REFERENCIA	
25	CARPA LONA AHULADA CON ESTRUCTURA METÁLICA	M2.	\$550.00		
26	CELDA SOLARES (EN GRANJA SOLAR) (granja solar con dimensiones de paneles individuales diversas)	PZA.	\$3,200.00 POR PANEL Y EL AVALÚO CATASTRAL PODRÁ ESTAR SUJETO AL AVALÚO QUE PRESENTE EL CONTRIBUYENTE Y LO AUTORICE LA AUTORIDAD CATASTRAL.		
27	CELDA SOLARES (HABITACIONAL, COMERCIAL, INDUSTRIAL Y ESPECIAL) (paneles de diversas dimensiones)	M2.	\$5,950.00 POR M2. Y EL AVALÚO CATASTRAL PODRÁ ESTAR SUJETO AL AVALÚO QUE PRESENTE EL CONTRIBUYENTE Y LO AUTORICE LA AUTORIDAD CATASTRAL.		
28	CERCO POSTE CONCRETO/ METÁLICO	ML.	\$257.00		
29	CERCO POSTE MADERA	ML.	\$187.00		
30	CHILLER (SISTEMA DE ENFRIAMIENTO)	PZA.	\$120,000.00		
31	CHIMENEA	PZA.	NO APLICA		
32	CIRCUITO CERRADO (POR CÁMARA)	PZA.	\$9,200.00		

TABLA DE INSTALACIONES ESPECIALES Y OBRAS COMPLEMENTARIAS


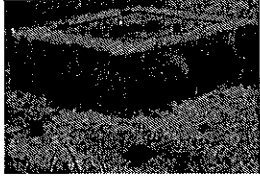






	CONCEPTO	UNIDAD	VALOR	IMÁGENES ÚNICAMENTE DE REFERENCIA
33	CISTERNA COMERCIAL (depósitos de agua de lluvia)	PZA.	\$2,650.00	
34	CISTERNA HABITACIONAL (depósitos de agua de lluvia)	PZA.	\$1,150.00	
35	CISTERNA INDUSTRIAL (depósitos de agua de lluvia)	PZA.	\$145,000.00	
36	COCINA INDUSTRIAL	ML.	\$4,400.00	
37	COCINA INTEGRAL	ML.	\$2,130.00	
38	COMPRESORES	PZA.	\$725,000.00	
39	CORTINA METÁLICA	M2.	\$1,430.00	
40	CREMATORIO	PZA.	\$160,000.00	

TABLA DE INSTALACIONES ESPECIALES Y OBRAS COMPLEMENTARIAS



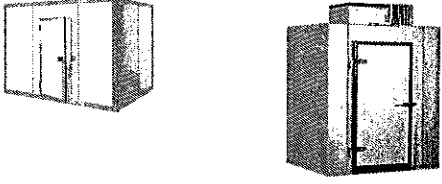





	CONCEPTO	UNIDAD	VALOR	IMÁGENES ÚNICAMENTE DE REFERENCIA
41	CUARTO DE TRATAMIENTO TÉRMICO	M2.	\$5,500.00	
42	CUARTOS DE PINTURA	M2.	\$5,500.00	
43	CUARTOS FRÍOS	PZA.	\$74,500.00	
44	DOSIFICADORES DE MATERIALES	M3.	\$3,100.00	
45	DUCTOS DE AIRE	ML.	\$315.00	
46	ELEVADOR CONDOMINIOS	PZA.	\$950,000.00	
47	ELEVADORES (hasta 10 pisos)	PZA.	\$1,760,000.00	
48	ENCEMENTADOS - PLANCHA DE CONCRETO HIDRÁULICO HASTA 10 CM DE ESPESOR	M2.	\$165.00	

TABLA DE INSTALACIONES ESPECIALES Y OBRAS COMPLEMENTARIAS










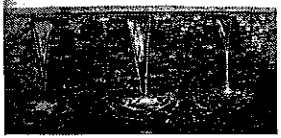






	CONCEPTO	UNIDAD	VALOR	IMÁGENES ÚNICAMENTE DE REFERENCIA	
49	ESCALERA ELÉCTRICA	ML.	\$225,000.00		
50	ESTACIONAMIENTOS (PAVIMENTO ASFALTO)	M2.	\$256.00		
51	ESTRUCTURA TIRO DE MINA	PZA.	\$3,000,000.00		
52	FUENTE PARA JARDÍN	PZA.	\$12,400.00		
53	FUENTE TIPO CORTINA	PZA.	\$17,000.00		
54	GALLINERO	M2.	\$107.00		
55	GÁRGOLAS	PZA.	\$1,378.00		
56	GENERADORES ELÉCTRICOS	PZA.	\$318,100.00		

TABLA DE INSTALACIONES ESPECIALES Y OBRAS COMPLEMENTARIAS



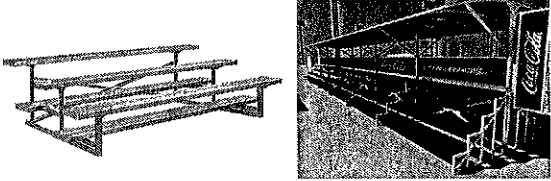





	CONCEPTO	UNIDAD	VALOR	IMÁGENES ÚNICAMENTE DE REFERENCIA
57	GRADAS DE CONCRETO	M2.	\$1,500.00	
58	GRADAS DE MADERA	M2.	\$1,300.00	
59	GRADAS METÁLICAS	M2.	\$1,950.00	
60	GRÚA VIAJERA	PZA.	\$550,000.00	
61	GUARNICIONES (cordones de concreto)	ML.	\$145.00	
62	HIDRONEUMÁTICO	PZA.	NO APLICA	
63	HORNO DE SECADO	M2.	\$5,500.00	
64	INVERNADEROS	M2.	\$500.00	

TABLA DE INSTALACIONES ESPECIALES Y OBRAS COMPLEMENTARIAS





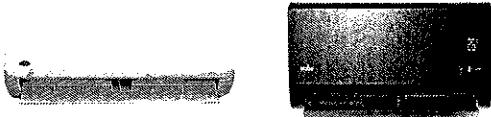



	CONCEPTO	UNIDAD	VALOR	IMÁGENES ÚNICAMENTE DE REFERENCIA
65	JACUZZI	PZA.	\$25,000.00	
66	MALLA CICLÓNICA	ML.	\$475.00	
67	MALLA SOMBRA HABITACIONAL, COMERCIAL E INDUSTRIAL	M2.	\$900.00	
68	MEZANINE	M2.	\$1,146.00	
69	MINI SPLIT	PZA.	NO APLICA	
70	MUROS DE CONTENCIÓN	M2.	\$3,000.00	
71	MUROS DE CONTENCIÓN DE CONCRETO ARMADO HABITACIONAL, COMERCIAL E INDUSTRIAL	M2.	\$950.00	
72	MUROS DE CONTENCIÓN DE PIEDRA HABITACIONAL, COMERCIAL E INDUSTRIAL	M2.	\$450.00	

TABLA DE INSTALACIONES ESPECIALES Y OBRAS COMPLEMENTARIAS

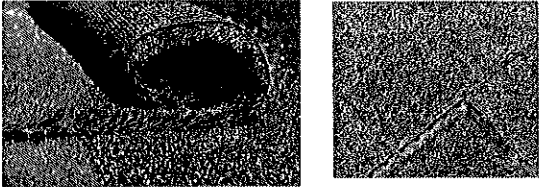







	CONCEPTO	UNIDAD	VALOR	IMÁGENES ÚNICAMENTE DE REFERENCIA
73	PASTO ARTIFICIAL	M2.	NO APLICA	
74	PÉRGOLAS	M2.	\$2,150.00	
75	PILA (BLOCK, ADOBÓN, HORMIGÓN)	M2.	\$740.00	
76	PLANCHA DE CONCRETO HIDRÁULICO 100 CMS DE ESPESOR	M2.	\$1,750.00	
77	PLANCHA DE CONCRETO HIDRÁULICO 15 CMS DE ESPESOR	M2.	\$250.00	
78	PLANCHA DE CONCRETO HIDRÁULICO 40 CMS DE ESPESOR	M2.	\$720.00	
79	PLANCHA DE CONCRETO HIDRÁULICO 60 CMS DE ESPESOR	M2.	\$1,050.00	
80	PLANCHA DE CONCRETO HIDRÁULICO 80 CMS DE ESPESOR	M2.	\$1,450.00	

TABLA DE INSTALACIONES ESPECIALES Y OBRAS COMPLEMENTARIAS









	CONCEPTO	UNIDAD	VALOR	IMÁGENES ÚNICAMENTE DE REFERENCIA
81	PLANTA GENERADORA ELÉCTRICA DIÉSEL	PZA.	\$3,600,000.00	
82	PLANTA TRATADORA	PZA.	\$3,000,000.00	
83	PÓRTICO COMERCIAL	M2.	\$4,500.00	
84	PORTÓN ELÉCTRICO	M2.	\$2,000.00	
85	POSTES TRONCOCÓNICOS PARA CABLES DE ELECTRICIDAD	PZA.	\$175,000.00	
86	POZOS PARA EXTRACCIÓN DE AGUA	ML.	\$6.000.00 por ML. de profundidad	
87	PRESONES	M2.	\$700.00	
88	PUENTE COLGANTE	ML.	\$3,000.00	

TABLA DE INSTALACIONES ESPECIALES Y OBRAS COMPLEMENTARIAS








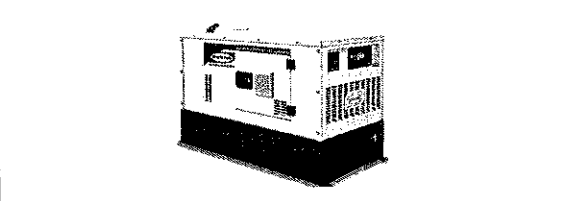
	CONCEPTO	UNIDAD	VALOR	IMÁGENES ÚNICAMENTE DE REFERENCIA
89	QUEBRADORAS INDUSTRIALES CON ENTRADA DE MATERIALES DESDE 40mm. Hasta 500 mm. Este valor de la pieza considera la obra civil para cimentación y descarga a la tolva.	Pza.	\$2,000,000.00	
90	RAMPAS	M2.	\$405.00	
91	SILO DE CONCRETO	M3.	\$5,300.00	
92	SILO METÁLICO	M3.	\$2,600.00	
93	SISTEMA CONTRA INCENDIO	PZA.	\$68,800.00	
94	SUBESTACIÓN ELÉCTRICA COMERCIAL	PZA.	\$83,000.00	
95	SUBESTACIÓN ELÉCTRICA INDUSTRIAL	PZA.	\$475,000.00	
96	SUBESTACIÓN ELÉCTRICA HABITACIONAL	PZA.	\$21,500.00	

TABLA DE INSTALACIONES ESPECIALES Y OBRAS COMPLEMENTARIAS









	CONCEPTO	UNIDAD	VALOR	IMÁGENES ÚNICAMENTE DE REFERENCIA
97	TANQUE ESTACIONARIO COMERCIAL	M3.	\$4,700.00	
98	TANQUE ESTACIONARIO HABITACIONAL	M3.	\$1,500.00	
99	TANQUES ACERO AL CARBÓN HASTA 100,000 LT	LT.	\$9.00	
100	TANQUES DE ALMACENAMIENTO	PZA.	\$4,840.00	
101	TEJABÁN ACRÍLICO	M2.	\$400.00	
102	TINACO HABITACIONAL	PZA.	NO APLICA	
103	TIROLESA	ML.	\$4,500.00	
104	TOLVAS	PZA.	\$175,000.00	

TABLA DE INSTALACIONES ESPECIALES Y OBRAS COMPLEMENTARIAS






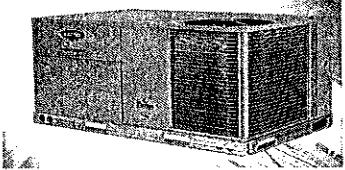




	CONCEPTO	UNIDAD	VALOR	IMÁGENES ÚNICAMENTE DE REFERENCIA
105	TORRES PARA CABLES DE ELECTRICIDAD	PZA.	\$225,000.00	
106	TRANSFORMADOR DE 15 KVA.	PZA.	\$25,000.00	
107	TRANSFORMADOR DE 25 KVA.	PZA.	\$35,000.00	
108	TRANSFORMADOR DE 45 KVA.	PZA.	\$50,000.00	
109	TRANSFORMADOR DE 75 KVA.	PZA.	\$115,000.00	
110	UNIDAD PAQUETE CLIMA	PZA.	\$700,000.00	
111	UNIDADES ENFRIADORAS	PZA.	\$317,000.00	
112	VOLADOS DE CONCRETO ARMADO	M2.	SERÁ EL 10% SEGÚN LA TIPOLOGÍA CONSTRUCTIVA DEL CASO.	





TABLA DE INSTALACIONES ESPECIALES Y OBRAS COMPLEMENTARIAS





	CONCEPTO	UNIDAD	VALOR	IMÁGENES ÚNICAMENTE DE REFERENCIA
113	VOLADOS DE MADERA, ACERO Y OTROS MATERIALES	M2.	SERÁ EL 10% SEGÚN LA PROPIA TIPOLOGÍA CONSTRUCTIVA DEL CASO.	
EN TODOS LOS CASOS DE INSTALACIONES ESPECIALES SE PODRÁ ESTAR SUJETO, INDEPENDIEMENTE DEL AVALÚO CATASTRAL, AL AVALÚO QUE PRESENTE EL CONTRIBUYENTE Y QUE SEA AUTORIZADO POR LA AUTORIDAD CATASTRAL MUNICIPAL.				

MUNICIPIO DE SANTA ISABEL
 TABLA DE VALORES PARA EL EJERCICIO FISCAL 2024

TABLA DE INSTALACIONES ESPECIALES Y OBRAS COMPLEMENTARIAS
 CLASIFICACIÓN DE ESTRUCTURAS PARA COLOCACIÓN DE ANUNCIOS PUBLICITARIOS.

ESTRUCTURA	CLAVE DE VALUACIÓN	TIPO DE ESTRUCTURA				POR EL LUGAR DE UBICACIÓN				POR LA FORMA DE INSTALACIÓN			CARACTERÍSTICAS PARTICULARES	VALOR FÍSICO
		PARA CARRIL	PARA ESPECTACULAR	PANTALLA ELECTRÓNICA	UNIPOLAR	TIPO MURETE	EN FACHADA	EN AZOTEA	AISLADA	ADOSADO	SALENTE O VOLADO	AUTOSOPORTADO		
	1901		X						X				Material de la estructura: Acero Superficie de la pantalla: hasta 80 M ² . en adelante Altura del pedestal: entre 4 M. y 18 M. Diámetro exterior del pedestal de 20" en adelante Profundidad de desplante: 1 M. en adelante	\$20,000.00 X M2. DE PANTALLA Y PUEDE ESTAR SUJETO AL AVALÚO DEL CONTRIBUYENTE APROBADO POR LA AUTORIDAD CATASTRAL MUNICIPAL.
												X	Material de la estructura: Acero Superficie de la pantalla: hasta 45 M ² . en adelante Altura de las columnas: entre 1 M. y 15 M. Perfil de los apoyos: Sección "L", "T", o "U" Método de anclaje: empotrado, atornillado, autosoportado, Etc.	\$2,250.00 X M2. DE PANTALLA Y PUEDE ESTAR SUJETO AL AVALÚO DEL CONTRIBUYENTE APROBADO POR LA AUTORIDAD CATASTRAL MUNICIPAL.
			X										X	Material de la estructura: Acero Superficie de la pantalla: hasta 50 M ² . en adelante Altura de las columnas: entre 1 M. y 10 M. Perfil de los apoyos: Sección "L", "T", o "U" Método de anclaje: empotrado, atornillado, Etc.

ESTRUCTURA	CLAVE DE VALUACIÓN	TIPO DE ESTRUCTURA				POR EL LUGAR DE UBICACIÓN			POR LA FORMA DE INSTALACIÓN			CARACTERÍSTICAS PARTICULARES	VALOR FÍSICO		
		PARA CARTEL	PARA ESPECTACULAR	PANTALLA ELECTRÓNICA	UNIPOLAR	TIPO MURETE	EN FACHADA	EN AZOTEA	ASLADA	ADOSADO	SALENTE O VOLADO			AUTOSOPORTADO	
	1908	X					X				X		Material de la estructura: Acero u otro material Superficie de la pantalla: de 2 M ² . en adelante Método de anclaje: empotrado, atornillado, Etc. Perfil de los apoyos: Sección "I", "H", o "U", Etc. Forma de unión de las estructuras: remachado, soldado, atornillado, Etc.	\$2.500.00 X M2. DE PANTALLA (se suman todas las pantallas) Y PUEDE ESTAR SUJETO AL AVALÚO DEL CONTRIBUYENTE APROBADO POR LA AUTORIDAD CATASTRAL MUNICIPAL.	
	1909							X				X	Material de la estructura: Acero, Pétreos o Mixto. Superficie de la pantalla: de 1 M ² . en adelante Altura: hasta 25 M. Superficie de la pantalla: hasta 250 M ² . Método de anclaje: empotrado, atornillado, Etc.	\$5.500.00 X M2. DE PANTALLA (se suman todas las pantallas) Y PUEDE ESTAR SUJETO AL AVALÚO DEL CONTRIBUYENTE APROBADO POR LA AUTORIDAD CATASTRAL MUNICIPAL.	
	1910								X			X	Material de la estructura: Acero, Pétreos o Mixto. Superficie de la pantalla: de 1 M ² . en adelante Altura: hasta 25 M. Superficie de la pantalla: hasta 250 M ² . Método de anclaje: empotrado, atornillado, Etc.	\$6.500.00 X M2. DE PANTALLA (se suman todas las pantallas) Y PUEDE ESTAR SUJETO AL AVALÚO DEL CONTRIBUYENTE APROBADO POR LA AUTORIDAD CATASTRAL MUNICIPAL.	
	1911												X	Material de la estructura: Acero, Pétreos o Mixto. Superficie de la pantalla: de 1 M ² . en adelante Altura: hasta 25 M. Superficie de la pantalla: hasta 250 M ² . Método de anclaje: empotrado, atornillado, Etc.	\$6.500.00 X M2. DE PANTALLA (se suman todas las pantallas) Y PUEDE ESTAR SUJETO AL AVALÚO DEL CONTRIBUYENTE APROBADO POR LA AUTORIDAD CATASTRAL MUNICIPAL.

ESTRUCTURA	CLAVE DE VALUACIÓN	TIPO DE ESTRUCTURA				POR EL LUGAR DE UBICACIÓN				POR LA FORMA DE INSTALACIÓN			CARACTERÍSTICAS PARTICULARES	VALOR FÍSICO
		PARA CARTEL	PARA ESPECTACULAR	PANTALLA ELECTRÓNICA	UNIPOLAR	TIPO MURETE	EN FACHADA	EN AZOTEA	AISSADA	ADOSADO	SALENTE O VOLADO	AUTOSOPORTADO		
	1912			X				X				X	Materiales constructivos: Acero, Pétreos o Mixto. Superficie de la pantalla: de 1 M ² . en adelante Altura: hasta 25 M. Superficie de la pantalla: hasta 250 M ² . Método de anclaje: empotrado, atornillado, Etc.	\$8,500.00 X M2. DE PANTALLA (se suman todas las pantallas) Y PUEDE ESTAR SUJETO AL AVALÚO DEL CONTRIBUYENTE APROBADO POR LA AUTORIDAD CATASTRAL MUNICIPAL.
	1913			X				X				X	Material de la estructura: Acero y tabillas electrónicas Superficie de la pantalla: de 1 M ² . en adelante Altura del pedestal: hasta 15 M. Diámetro exterior del pedestal: hasta 36" Profundidad de desplante: 1 M. en adelante	\$30,000.00 X M2. DE PANTALLA ELECTRÓNICA Y PUEDE ESTAR SUJETO AL AVALÚO DEL CONTRIBUYENTE APROBADO POR LA AUTORIDAD CATASTRAL MUNICIPAL.
	1914											X	Materiales constructivos: Acero, Pétreos o Mixto. Superficie de la pantalla: de 1 M ² . en adelante Altura: hasta 25 M. Superficie de la pantalla: hasta 250 M ² . Método de anclaje: empotrado, atornillado, Etc.	\$15,000.00 X M2. DEL MURETE (independientemente del número de anuncios) Y PUEDE ESTAR SUJETO AL AVALÚO DEL CONTRIBUYENTE APROBADO POR LA AUTORIDAD CATASTRAL MUNICIPAL.
	1915												Materiales constructivos: Acero, Madera, Pétreos o Mixto. Superficie de la pantalla: Altura: Superficie de la pantalla: Método de anclaje:	SUJETO A VALUACIÓN POR PRECIOS UNITARIOS Y PUEDE ESTAR SUJETO AL AVALÚO DEL CONTRIBUYENTE APROBADO POR LA AUTORIDAD CATASTRAL MUNICIPAL.

MUNICIPIO DE SANTA ISABEL
 TABLA DE VALORES PARA EL EJERCICIO FISCAL 2024

TABLA DE INSTALACIONES ESPECIALES Y OBRAS COMPLEMENTARIAS

CLASIFICACIÓN DE ESTRUCTURAS PARA COLOCACIÓN DE ANTENAS DE COMUNICACIÓN.



	<p>ESTRUCTURAS AUTOSOPORTADAS A BASE DE CIMENTACIÓN Y EL PROPIO DISEÑO DEL ELEMENTO. ESTRUCTURAS QUE SUELEN ESTAR COMPUESTAS POR PERFILES O ÁNGULOS DE ACERO UNIDOS POR TORNILLOS, PERNOS, REMACHES O SOLDADURA. LA ALTURA ES VARIABLE Y ESTÁ EN FUNCIÓN DEL BUEN SUMINISTRO DEL BUEN FUNCIONAMIENTO REQUERIDO. SE INSTALAN EN TERRENOS URBANOS, SUBURBANOS Y/O RÚSTICOS.</p>			<p>Altura (M.): hasta 20 M. y Sección variable de hasta 15 M. por lado</p> <p>Perfiles de acero utilizados y medidas: piramidales, cuadrangulares, triangulares</p> <p>Tipo de material de la estructura (metálico/pétreos)</p> <p>Tipo de unión: pernos, remaches, tornillos, soldadura, otro)</p> <p>Peso (Kg.): Hasta 10 Tons.</p>	<p>\$25,000.00 X ML. Y PUEDE ESTAR SUJETO AL AVALÚO DEL CONTRIBUYENTE APROBADO POR LA AUTORIDAD CATASTRAL MUNICIPAL.</p>
		<p>ESTRUCTURAS LIGERAS ARRIOSTRADAS O ATIRANTADAS A BASE DE CABLES O VARILLAS. USUALMENTE SE INSTALAN EN CONSTRUCCIONES YA EXISTENTES, LO CUAL INDICA QUE NO TRANSMITE UNA CARGA MUY GRANDE, O BIEN, SE INSTALAN SOBRE EL SUELO. LA BASE DE LA ESTRUCTURA TRANSMITE ESFUERZOS DE COMPRESIÓN Y LOS ARRIOSTRES O TIRANTES TRANSMITEN ESFUERZOS DE TENSION.</p>		<p>Altura (M.): hasta 20 M. y Sección variable de hasta 0.5 M. por lado</p> <p>Perfiles de acero utilizados y medidas: Piramidales, cuadrangulares, triangulares</p> <p>Tipo de material de la estructura (metálico/pétreos)</p> <p>Tipo de unión: pernos, remaches, tornillos, soldadura, otro)</p> <p>Peso (Kg.): Hasta 500 Kgs.</p>	<p>\$3,500.00 X ML. Y PUEDE ESTAR SUJETO AL AVALÚO DEL CONTRIBUYENTE APROBADO POR LA AUTORIDAD CATASTRAL MUNICIPAL.</p>

TABLA DE INSTALACIONES ESPECIALES Y OBRAS COMPLEMENTARIAS

CLASIFICACIÓN DE ESTRUCTURAS PARA COLOCACIÓN DE ANTENAS DE COMUNICACIÓN.

	<p>1918</p>	<p>ESTRUCTURAS ESBELTAS Y ESTÉTICAS QUE ARMONIZAN CON EL ENTORNO URBANO. SE UBICAN SOBRE EL SUELO. OCUPAN POCO ESPACIO. USUALMENTE SE PINTAN O RECUBREN POR RAZONES ESTÉTICAS. SE AUTOSOPORTAN CON UNA BUENA CIMENTACIÓN.</p>	<p>Altura (M.): hasta 40 M. y Diámetro variable de hasta 0.8 M. Perfiles de acero utilizados y medidas Tipo de material de la estructura (metálico/pétreos) Tipo de unión: pernos, remaches, tornillos, soldadura, otro) Peso (Kg.): Hasta 2 Tons.</p>	<p>\$17,500.00 X ML. Y PUEDE ESTAR SUJETO AL AVALÚO DEL CONTRIBUYENTE APROBADO POR LA AUTORIDAD CATASTRAL MUNICIPAL.</p>
<p>OTRAS CON CARACTERÍSTICAS ATÍPICAS</p>	<p>1919</p>		<p>Altura (M.) Perfiles de acero utilizados y medidas Tipo de material de la estructura (metálico/pétreos) Tipo de unión: pernos, remaches, tornillos, soldadura, otro) Peso (Kg.)</p>	<p>VALUACIÓN POR PRECIOS UNITARIOS Y PUEDE ESTAR SUJETO AL AVALÚO DEL CONTRIBUYENTE APROBADO POR LA AUTORIDAD CATASTRAL MUNICIPAL.</p>

MUNICIPIO DE SANTA ISABEL
TABLA DE VALORES PARA EL EJERCICIO FISCAL 2024

TABLAS DE MÉRITOS Y DEMÉRITOS DE ROSS-HEIDECHE

EDAD	MUY BUENO	BUENO	NORMAL	REGULAR	MALO
0	1	0.9922	0.9932	0.9940	0.6680
1	0.9946	0.9699	0.9422	0.8148	0.6646
2	0.9895	0.9649	0.9373	0.8106	0.6611
3	0.9843	0.9597	0.9323	0.8063	0.6577
4	0.9789	0.9545	0.9225	0.8020	0.6541
5	0.9734	0.9492	0.9221	0.7975	0.6505
6	0.9779	0.9438	0.9168	0.7930	0.6468
7	0.9622	0.9383	0.9115	0.7883	0.6430
8	0.9565	0.9327	0.9060	0.7836	0.6391
9	0.9506	0.9270	0.9005	0.7788	0.6352
10	0.9447	0.9212	0.8948	0.7740	0.6313
11	0.9387	0.9153	0.8891	0.7690	0.6273
12	0.9325	0.9093	0.8828	0.7639	0.6232
13	0.9262	0.9032	0.8774	0.7588	0.6190
14	0.9199	0.8970	0.8764	0.7537	0.6148
15	0.9135	0.8907	0.8652	0.7484	0.6105
16	0.9069	0.8843	0.8590	0.7430	0.6061
17	0.9002	0.8778	0.8527	0.7375	0.6016
18	0.8935	0.8713	0.8464	0.7320	0.5971
19	0.8867	0.8646	0.8399	0.7270	0.5925
20	0.8797	0.8578	0.8333	0.7207	0.5878
21	0.8727	0.8549	0.8286	0.7149	0.5831
22	0.8655	0.8440	0.8199	0.7091	0.5784
23	0.8583	0.8369	0.8130	0.7032	0.5735
24	0.8509	0.8297	0.8064	0.6972	0.5686
25	0.8435	0.8225	0.7990	0.6911	0.5636
26	0.8359	0.8151	0.7916	0.6849	0.5586
27	0.8283	0.8077	0.7846	0.6786	0.5535
28	0.8204	0.8001	0.7773	0.6722	0.5483
29	0.8127	0.7925	0.7699	0.6658	0.5431
30	0.8047	0.7847	0.7623	0.6593	0.5378
31	0.7967	0.7769	0.7547	0.6527	0.5324
32	0.7885	0.7689	0.7470	0.6460	0.5269
33	0.7803	0.7610	0.7392	0.6393	0.5214
34	0.7720	0.7527	0.7312	0.6324	0.5158
35	0.7635	0.7445	0.7233	0.6255	0.5102
36	0.7550	0.7362	0.7151	0.6185	0.5045
37	0.7465	0.7277	0.7069	0.6114	0.4987
38	0.7376	0.7192	0.6986	0.6043	0.4929
39	0.7287	0.7106	0.6700	0.5970	0.4870
40	0.7198	0.7019	0.6903	0.5897	0.4810
41	0.7170	0.6930	0.6732	0.5823	0.4749
42	0.7016	0.6841	0.6645	0.5748	0.4688
43	0.6923	0.6751	0.6558	0.5672	0.4626
44	0.6830	0.6660	0.6440	0.5595	0.4564
45	0.6735	0.6568	0.6380	0.5518	0.4501
46	0.6640	0.6475	0.6290	0.5440	0.4437
47	0.6543	0.6381	0.6199	0.5361	0.4372
48	0.6446	0.6286	0.6106	0.5218	0.4307
49	0.6348	0.6190	0.6013	0.5200	0.4241
50	0.6248	0.6093	0.5918	0.5119	0.4175

MUNICIPIO DE SANTA ISABEL
TABLA DE VALORES PARA EL EJERCICIO FISCAL 2024

Vida útil:		ESTADO DE CONSERVACIÓN									
EDAD DEL INMUEBLE	Nuevo	Bueno	Regular	Regular medio	Reparaciones Sencillas	Reparaciones Medias	Reparaciones Importantes	Reparaciones Completas	En Desecho		
	1.0000	0.9968	0.9748	0.9191	0.8199	200.0000	0.4740	0.2480	0.1000		
0	1.00	0.990	0.975	0.920	0.820	0.660	0.470	0.250	0.135		
1	0.9971	0.9871	0.9722	0.9173	0.8176	0.6581	0.4686	0.2493	0.1346	1	65
2	0.9924	0.9824	0.9675	0.9130	0.8137	0.6550	0.4664	0.2481	0.1340	2	65
3	0.9865	0.9766	0.9619	0.9076	0.8089	0.6511	0.4637	0.2466	0.1332	3	65
4	0.9798	0.9700	0.9553	0.9014	0.8035	147.0000	0.4605	0.2450	0.1323	4	65
5	0.9724	0.9627	0.9481	0.8946	0.7974	0.6418	0.4570	0.2431	0.1313	5	65
6	0.9644	0.9548	0.9403	0.8873	0.7908	0.6365	0.4533	0.2411	0.1302	6	65
7	0.9558	0.9463	0.9319	0.8794	0.7838	0.6309	0.4492	0.2390	0.1290	7	65
8	0.9468	0.9373	0.9231	0.8710	0.7763	0.6249	0.4450	0.2367	0.1278	8	65
9	0.9372	0.9278	0.9138	0.8622	0.7685	0.6186	0.4405	0.2343	0.1265	9	65
10	0.9272	0.9180	0.9041	0.8531	0.7603	0.6120	0.4358	0.2318	0.1252	10	65
11	0.9168	0.9077	0.8939	0.8435	0.7518	0.6051	0.4309	0.2292	0.1238	11	65
12	0.9061	0.8970	0.8834	0.8336	0.7430	0.5980	0.4259	0.2265	0.1223	12	65
13	0.8949	0.8860	0.8726	0.8233	0.7338	0.5907	0.4206	0.2237	0.1208	13	65
14	0.8835	0.8746	0.8614	0.8128	0.7244	0.5831	0.4152	0.2209	0.1193	14	65
15	0.8716	0.8629	0.8498	0.8019	0.7147	0.5753	0.4097	0.2179	0.1177	15	65
16	0.8595	0.8509	0.8380	0.7907	0.7048	0.5673	0.4040	0.2149	0.1160	16	65
17	0.8470	0.8386	0.8259	0.7793	0.6946	0.5591	0.3981	0.2118	0.1144	17	65
18	0.8343	0.8260	0.8134	0.7676	0.6841	0.5506	0.3921	0.2086	0.1126	18	65
19	0.8213	0.8131	0.8007	0.7556	0.6734	0.5420	0.3860	0.2053	0.1109	19	65
20	0.8080	0.7999	0.7878	0.7433	0.6625	0.5333	0.3797	0.2020	0.1091	20	65
21	0.7944	0.7865	0.7745	0.7308	0.6514	0.5243	0.3734	0.1986	0.1072	21	65
22	0.7806	0.7728	0.7610	0.7181	0.6401	0.5152	0.3669	0.1951	0.1054	22	65
23	0.7665	0.7588	0.7473	0.7052	0.6285	0.5059	0.3602	0.1916	0.1035	23	65
24	0.7521	0.7446	0.7333	0.6920	0.6167	0.4964	0.3535	0.1880	0.1015	24	65
25	0.7376	0.7302	0.7191	0.6786	0.6048	0.4868	0.3467	0.1844	0.0996	25	65
26	0.7227	0.7155	0.7047	0.6649	0.5926	0.4770	0.3397	0.1807	0.0976	26	65
27	0.7077	0.7006	0.6900	0.6511	0.5803	0.4671	0.3326	0.1769	0.0955	27	65
28	0.6924	0.6855	0.6751	0.6370	0.5678	0.4570	0.3254	0.1731	0.0935	28	65
29	0.6769	0.6702	0.6600	0.6228	0.5551	0.4468	0.3182	0.1692	0.0914	29	65
30	0.6612	0.6546	0.6447	0.6083	0.5422	0.4364	0.3108	0.1653	0.0893	30	65
31	0.6453	0.6389	0.6292	0.5937	0.5292	0.4259	0.3033	0.1613	0.0871	31	65
32	0.6292	0.6229	0.6135	0.5789	0.5159	0.4153	0.2957	0.1573	0.0849	32	65
33	0.6129	0.6068	0.5976	0.5639	0.5026	0.4045	0.2881	0.1532	0.0827	33	65
34	0.5964	0.5904	0.5815	0.5487	0.4890	0.3936	0.2803	0.1491	0.0805	34	65
35	0.5796	0.5738	0.5652	0.5333	0.4753	0.3826	0.2724	0.1449	0.0783	35	65
36	0.5627	0.5571	0.5487	0.5177	0.4614	0.3714	0.2645	0.1407	0.0760	36	65
37	0.5456	0.5402	0.5320	0.5020	0.4474	0.3601	0.2564	0.1364	0.0737	37	65
38	0.5284	0.5231	0.5151	0.4861	0.4332	0.3487	0.2483	0.1321	0.0713	38	65
39	0.5109	0.5058	0.4981	0.4700	0.4189	0.3372	0.2401	0.1277	0.0690	39	65
40	0.4932	0.4883	0.4809	0.4538	0.4045	0.3255	0.2318	0.1233	0.0666	40	65
41	0.4754	0.4707	0.4635	0.4374	0.3898	0.3138	0.2234	0.1189	0.0642	41	65
42	0.4574	0.4528	0.4460	0.4208	0.3751	0.3019	0.2150	0.1144	0.0618	42	65
43	0.4392	0.4348	0.4283	0.4041	0.3602	0.2899	0.2064	0.1098	0.0593	43	65
44	0.4209	0.4167	0.4104	0.3872	0.3451	0.2778	0.1978	0.1052	0.0568	44	65
45	0.4024	0.3984	0.3923	0.3702	0.3300	0.2656	0.1891	0.1006	0.0543	45	65
46	0.3837	0.3799	0.3741	0.3530	0.3146	0.2533	0.1803	0.0959	0.0518	46	65
47	0.3649	0.3612	0.3558	0.3357	0.2992	0.2408	0.1715	0.0912	0.0493	47	65
48	0.3459	0.3424	0.3372	0.3182	0.2836	0.2283	0.1626	0.0865	0.0467	48	65
49	0.3267	0.3235	0.3186	0.3006	0.2679	0.2156	0.1536	0.0817	0.0441	49	65
50	0.3074	0.3043	0.2997	0.2828	0.2521	0.2029	0.1445	0.0769	0.0415	50	65