

TOMO II



Presupuesto basado en Resultados (PbR)

I. Cuadros Estadísticos Alcance PbR

- a) Por Clasificación Administrativa
- b) Resumen de Programas Presupuestarios e Indicadores PbR
- c) Matriz de Distribución de Recursos por Eje Rector y Eje Transversal



I. Cuadros Estadísticos Alcance PbR

a) Por Clasificación Administrativa



**GOBIERNO DEL ESTADO DE CHIHUAHUA
PRESUPUESTO DE EGRESOS 2020
PRESUPUESTO BASADO EN RESULTADOS**

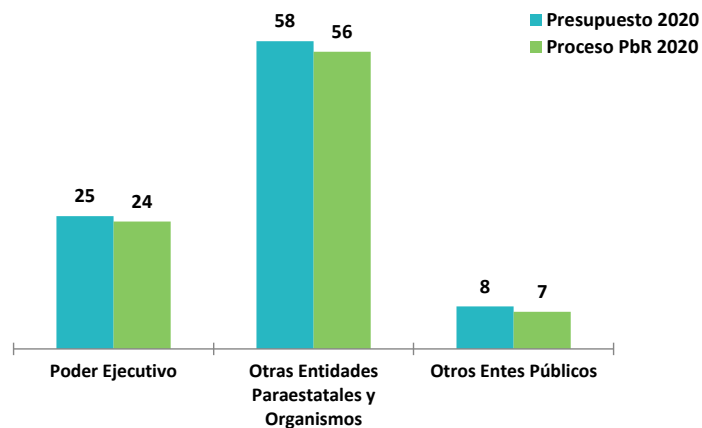
Clasificación Administrativa

	Presupuesto 2020		Proceso PbR 2020		Variación	
	Entes Públicos	Importe	Entes Públicos	Importe	Entes Públicos	Importe
Ejecutivo Estatal	85	74,758,132,789	82	53,682,477,400	3	21,075,655,388
Poder Ejecutivo	25	26,770,023,330	24	20,450,091,057	1	6,436,178,888
Otras Entidades Paraestatales y Organismos	58	47,904,200,567	56	33,148,477,451	2	14,639,476,501
Empresas Públicas	2	83,908,892	2	83,908,892	0	0
Otros Entes Públicos	8	3,618,564,248	7	3,534,660,025	1	83,904,223
Poder Legislativo	2	720,413,448	2	720,413,448	0	0
Poder Judicial	1	2,287,699,787	1	2,287,699,787	0	0
Órganos Autónomos	5	610,451,013	4	526,546,791	1	83,904,223
Total	93	78,376,697,036	89	57,217,137,425	4	21,159,559,611

Fuente: Secretaría de Hacienda

Nota: Los entes públicos que cuentan con recursos en el gasto no programable y en el proceso PbR, solo se contabilizan una vez.
Los fideicomisos que no cuentan con programa específico, se cuentan como ente al estar constituidos y tener asignado presupuesto.

Dependencias y/o Entidades en PbR



Presupuesto Total			Ejecutivo Estatal		
Concepto	Presupuesto	%Total	Concepto	Presupuesto	%Total
Sin PbR	21,159,559,611	27.0	Sin PbR	21,075,655,388	28.2
Proceso PbR	57,217,137,425	73.0	Proceso PbR	53,682,477,400	71.8
Total	78,376,697,036	100	Total	74,758,132,789	100

Concepto	Dependencias/Entidades	%Total	Concepto	Dependencias/Entidades	%Total
Sin PbR	4	4.3	Sin PbR	3	3.5
Proceso PbR	89	95.7	Proceso PbR	82	96.5
Total	93	100	Total	85	100

I. Cuadros Estadísticos Alcance PbR

b) Resumen de Programas Presupuestarios e Indicadores PbR



GOBIERNO DEL ESTADO DE CHIHUAHUA
PRESUPUESTO DE EGRESOS 2020
PRESUPUESTO BASADO EN RESULTADOS

DISTRIBUCIÓN POR ENTE PÚBLICO - PROGRAMA

Ente Público	Presupuesto 2020		Proceso PbR 2020			Fuera de Proceso PbR 2020	
	Programas	Importe	Programas	Importe	Indicadores	Programas	Importe
PODER EJECUTIVO	165	26,770,023,330	142	20,450,091,057	1993	23	6,436,178,888
101 Despacho del Ejecutivo	1	17,643,494	1	16,073,874	8	-	-
102 Secretaría General de Gobierno	12	378,141,376	12	345,505,868	135	-	-
103 Secretaría de Hacienda	25	5,769,196,561	17	3,898,988,612	224	8	3,299,907,099
104 Secretaría de Innovación y Desarrollo Económico	8	198,377,730	8	118,280,604	114	-	-
105 Secretaría de Desarrollo Social	9	588,373,207	9	579,289,492	124	-	-
106 Secretaría de Salud	9	71,731,841	9	69,135,999	120	-	-
107 Secretaría de Educación y Deporte	10	7,212,435,902	10	6,453,072,379	190	-	-
108 Secretaría de Trabajo y Previsión Social	4	182,014,510	4	164,460,891	49	-	-
109 Secretaría de Cultura	7	254,753,967	7	243,278,637	129	-	-
110 Secretaría de Comunicaciones y Obras Públicas	8	1,376,443,997	8	1,368,625,520	94	-	-
111 Secretaría de Desarrollo Urbano y Ecología	11	615,312,526	11	607,515,237	140	-	-
112 Secretaría de Desarrollo Rural	11	283,238,676	11	295,907,990	151	-	-
113 Secretaría de Desarrollo Municipal	3	151,564,849	3	148,418,273	47	-	-
114 Secretaría de la Función Pública	4	116,284,285	4	105,559,518	76	-	-
115 Fiscalía General del Estado	14	5,518,880,455	14	5,158,276,392	199	-	-
116 Consejería Jurídica	1	11,951,620	1	10,941,569	8	-	-
117 Coordinación de Comunicación Social	1	195,750,364	1	191,320,840	7	-	-
118 Coordinación de Relaciones Públicas	1	49,916,485	1	48,547,821	6	-	-
119 Representación del Gobierno del Estado en la Cd. de México	1	9,431,048	1	8,815,968	11	-	-
120 Oficinas Estatales de Enlace con la Secretaría de Relaciones Exteriores	1	25,535,123	1	22,864,109	4	-	-
121 Deuda Pública	15	3,136,271,789				15	3,136,271,789
122 Coordinación de Asesores y Proyectos Especiales	1	10,786,495	1	9,768,261	9	-	-
123 Coordinación Ejecutiva de Gabinete	1	24,687,399	1	22,450,347	9	-	-
124 Comisión Estatal para los Pueblos Indígenas	5	116,418,760	5	109,811,693	121	-	-
125 Coordinación de Política Digital	2	454,880,870	2	453,181,163	18	-	-
PODER LEGISLATIVO	2	720,413,448	2	720,413,448	40	-	-
201 Congreso del Estado	1	565,273,940	1	565,273,940	35	-	-
202 Auditoría Superior del Estado	1	155,139,508	1	155,139,508	5	-	-
PODER JUDICIAL	1	2,287,699,787	1	2,287,699,787	20	-	-
301 Tribunal Superior de Justicia	1	2,287,699,787	1	2,287,699,787	20	-	-

GOBIERNO DEL ESTADO DE CHIHUAHUA
PRESUPUESTO DE EGRESOS 2020
PRESUPUESTO BASADO EN RESULTADOS

DISTRIBUCIÓN POR ENTE PÚBLICO - PROGRAMA

Ente Público	Presupuesto 2020		Proceso PbR 2020			Fuera de Proceso PbR 2020	
	Programas	Importe	Programas	Importe	Indicadores	Programas	Importe
ORGANISMOS DESCENTRALIZADOS	103	32,295,302,058	102	32,185,281,135	1473	1	110,020,923
401 Servicios Educativos del Estado de Chihuahua	5	12,804,773,971	5	12,804,773,971	92	-	-
402 Universidad Tecnológica de Chihuahua	2	112,264,728	2	112,264,728	63	-	-
403 Universidad Tecnológica de Cd. Juárez	2	181,915,640	2	181,915,640	37	-	-
404 Colegio de Bachilleres del Estado de Chihuahua	3	956,096,627	3	956,096,627	54	-	-
405 Instituto Tecnológico Superior de Nuevo Casas Grandes	2	65,230,270	2	65,230,270	25	-	-
406 Colegio de Estudios Científicos y Tecnológicos del Estado de Chihuahua	6	449,472,199	6	449,472,199	71	-	-
407 Colegio de Educación Profesional Técnica del Estado de Chihuahua	1	235,137,446	1	235,137,446	13	-	-
408 Instituto Chihuahuense de Educación para los Adultos	1	144,490,661	1	144,490,661	23	-	-
409 Instituto de Apoyo al Desarrollo Tecnológico	1	62,108,639	1	62,108,639	6	-	-
410 Instituto de Capacitación para el Trabajo del Estado de Chihuahua	1	73,820,381	1	73,820,381	16	-	-
411 Fomento y Desarrollo Artesanal del Estado de Chihuahua	1	9,811,534	1	9,811,534	16	-	-
412 Parque Cumbres de Majalca	1	503,272	1	503,272	7	-	-
413 Servicios de Salud de Chihuahua	7	3,913,978,103	7	3,913,978,103	104	-	-
414 Instituto Chihuahuense de Salud	2	1,624,351,472	2	1,624,351,472	25	-	-
415 Desarrollo Integral de la Familia del Estado de Chihuahua	7	688,137,273	7	688,137,273	159	-	-
416 Instituto Chihuahuense de las Mujeres	3	73,468,531	3	73,468,531	31	-	-
417 Consejo Estatal de Población	2	11,457,736	2	11,457,736	23	-	-
418 Universidad Autónoma de Chihuahua	4	1,616,033,207	4	1,616,033,207	42	-	-
419 Universidad Autónoma de Cd. Juárez	3	1,741,794,168	3	1,741,794,168	41	-	-
421 Pensiones Civiles del Estado de Chihuahua	2	5,140,683,820	2	5,140,683,820	40	-	-
422 Junta Central de Agua y Saneamiento	2	265,923,307	2	265,923,307	35	-	-
425 Instituto Chihuahuense del Deporte y Cultura Física	6	230,202,626	6	230,202,626	55	-	-
426 Instituto Chihuahuense de la Juventud	3	12,220,977	3	12,220,977	22	-	-
428 El Colegio de Chihuahua	1	8,009,536	1	8,009,536	9	-	-
429 Instituto de Innovación y Competitividad	3	6,984,166	3	6,984,166	42	-	-
430 Instituto Chihuahuense de Infraestructura Física Educativa	1	53,189,066	1	53,189,066	13	-	-
431 Universidad Politécnica de Chihuahua	1	23,336,080	1	23,336,080	11	-	-
432 Universidad Tecnológica de la Tarahumara	3	21,094,532	3	21,094,532	30	-	-
433 Universidad Tecnológica de Parral	2	24,881,840	2	24,881,840	28	-	-
434 Universidad Pedagógica Nacional del Estado de Chihuahua	2	132,991,698	2	132,991,698	38	-	-

GOBIERNO DEL ESTADO DE CHIHUAHUA
PRESUPUESTO DE EGRESOS 2020
PRESUPUESTO BASADO EN RESULTADOS

DISTRIBUCIÓN POR ENTE PÚBLICO - PROGRAMA

Ente Público	Presupuesto 2020		Proceso PbR 2020			Fuera de Proceso PbR 2020	
	Programas	Importe	Programas	Importe	Indicadores	Programas	Importe
435 Universidad Tecnológica de la Babicora	5	16,653,959	5	16,653,959	62	-	-
436 Comisión Estatal de Vivienda, Suelo e Infraestructura de Chihuahua	3	274,284,249	2	164,263,326	30	1	110,020,923
437 Universidad Tecnológica de Paquimé	1	26,295,902	1	26,295,902	19	-	-
438 Universidad Tecnológica de Camargo	2	26,127,470	2	26,127,470	38	-	-
439 Universidad Tecnológica de Chihuahua Sur	2	23,970,991	2	23,970,991	39	-	-
440 Subsistema de Preparatoria Abierta del Estado de Chihuahua	5	198,919,684	5	198,919,684	49	-	-
441 Universidad Tecnológica Paso del Norte	2	28,468,068	2	28,468,068	24	-	-
443 Régimen Estatal de Protección Social en Salud	2	999,506,588	2	999,506,588	19	-	-
445 Secretaría Ejecutiva del Sistema Estatal Anticorrupción	1	16,711,644	1	16,711,644	22	-	-
FIDEICOMISOS ESTATALES	12	4,346,674,583	11	963,196,316	114	1	3,269,333,536
501 FIDEAPECH	1	20,000,000	1	20,000,000	9	-	-
505 Casa Chihuahua Centro de Patrimonio Cultural	1	8,039,078	1	8,039,078	35	-	-
507 Fondo de Retiro de los Trabajadores Incorporados a la Sección 42 del SNTE	1	5,000,000	1	5,000,000	5	-	-
508 Fideicomiso Policía Amigo	0	12,000,000	-	-	-	-	-
509 Fideicomiso Transito Amigo	0	3,000,000	-	-	-	-	-
510 Fideicomiso de Promoción y Fomento de las Actividades Turísticas	1	108,662,985	1	108,662,985	11	-	-
511 Fideicomiso Expo-Chihuahua	1	37,893,827	1	37,893,827	4	-	-
512 Fondo de Apoyo a la Delegación de la Cruz Roja	1	53,084,289	1	53,084,289	4	-	-
513 Fideicomiso Social del Empresariado Chihuahuense	1	397,847,414	1	397,847,414	6	-	-
516 Fondo de Fomento Agropecuario del Estado (FOFAE)	1	120,981,000	1	120,981,000	27	-	-
520 Fideicomiso Del Programa De Carreteras Federales Y Estatales	1	3,269,333,536	-	-	-	1	3,269,333,536
521 Fideicomiso Irrevocable de Administración y Garantía de Pago	1	764,016	1	764,016	4	-	-
524 Fideicomiso para el Desarrollo Forestal Sustentable en el Estado(FIDEFOSE)	0	27,818,731	-	-	-	-	-
528 Fondo de Atención a Niños y Niñas Hijos de las Víctimas de la Lucha Contra el Crimen	0	30,000,000	-	-	-	-	-
531 Fideicomiso para la Competitividad y Seguridad Ciudadana	1	198,923,707	1	198,923,707	4	-	-
536 Fideicomiso para dar cumplimiento al Convenio de fecha 26 de abril de 2016, entre el Gobierno del Estado y la Comunidad Bosques de San Elías Repechique	1	12,000,000	1	12,000,000	5	-	-
537 Fondo de Ayuda, Asistencia y Reparación a Víctimas del Estado de Chihuahua	0	40,000,000	-	-	-	-	-
538 Fideicomiso Irrevocable de Administración e Inversión FANVIPOL	0	1,326,000	-	-	-	-	-
EMPRESAS PUBLICAS	2	83,908,892	2	83,908,892	23	-	-
602 Administradora de Servicios Aeroportuarios	1	9,666,680	1	9,666,680	11	-	-
603 Operadora de Transporte	1	74,242,212	1	74,242,212	12	-	-

GOBIERNO DEL ESTADO DE CHIHUAHUA
PRESUPUESTO DE EGRESOS 2020
PRESUPUESTO BASADO EN RESULTADOS

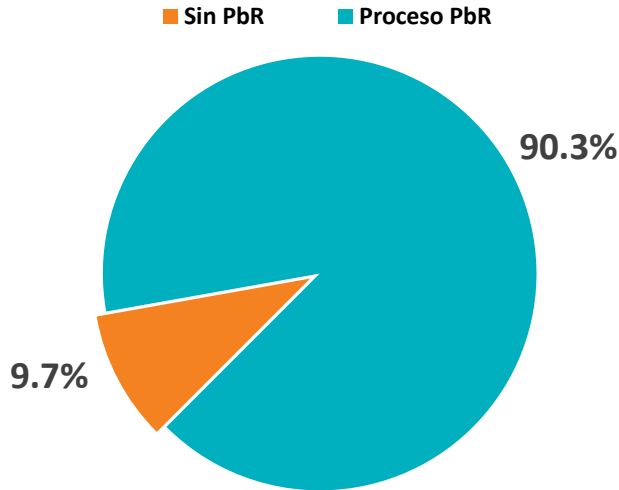
DISTRIBUCIÓN POR ENTE PÚBLICO - PROGRAMA

Ente Público	Presupuesto 2020		Proceso PbR 2020			Fuera de Proceso PbR 2020	
	Programas	Importe	Programas	Importe	Indicadores	Programas	Importe
ÓRGANOS AUTÓNOMOS	11	610,451,013	10	526,546,791	123	1	83,904,223
701 Comisión Estatal de los Derechos Humanos	1	83,904,223				1	83,904,223
702 Instituto Estatal Electoral	2	357,150,425	2	357,150,425	22	-	-
703 Tribunal Estatal Electoral	1	55,769,012	1	55,769,012	15	-	-
704 Instituto Chihuahuense para la Transparencia y Acceso a la Información Pública	6	58,267,450	6	58,267,450	74	-	-
705 Tribunal Estatal de Justicia Administrativa de Chihuahua	1	55,359,904	1	55,359,904	12	-	-
MUNICIPIOS	3	11,262,223,925				3	11,260,122,041
801 Municipios	3	11,262,223,925				3	11,260,122,041
Total	299	78,376,697,036	270	57,217,137,425	3,786	29	21,159,559,611

Fuente: Secretaría de Hacienda

Nota: En lo que se refiere al apartado de fideicomisos estatales, programa "0" significa que dichos entes públicos, no cuenta con estructura programática propia, se localizan interrelacionados a una estructura programática, contemplada dentro de su cabeza de sector, la operación del fideicomiso así como la identificación de los recursos se da a través de los diferentes segmentos de la estructura contable - presupuestal.

Total Programas



Concepto	Programas	%Total
Sin PbR	29	9.7
Proceso PbR	270	90.3
Total	299	100

* Los programas que se encuentran fuera de proceso de PbR que no cuentan con Matriz de Marco Lógico (MML), corresponden al Gasto No Programable, que se compone de las asignaciones a deuda pública, emisiones bursátiles, municipios, Fondo de Desastres Naturales FONDEN, la Comisión Estatal de Derechos Humanos y el Fideicomiso de Carreteras Federales y Estatales

I. Cuadros Estadísticos Alcance PbR

- c) Matriz de Distribución de Recursos por Eje Rector y Eje Transversal

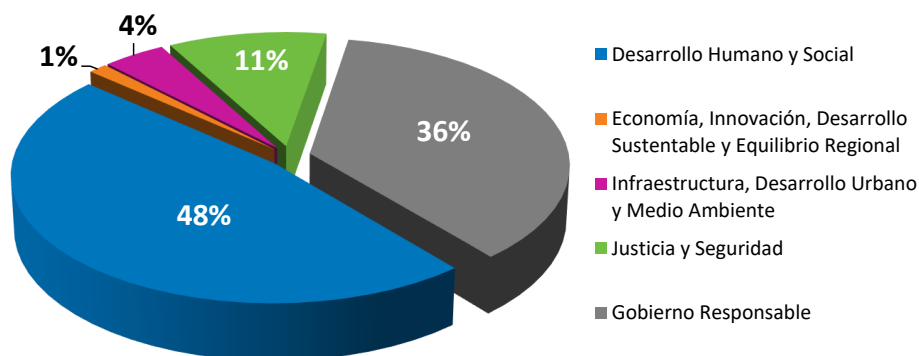


GOBIERNO DEL ESTADO DE CHIHUAHUA
PRESUPUESTO DE EGRESOS 2020
PRESUPUESTO BASADO EN RESULTADOS

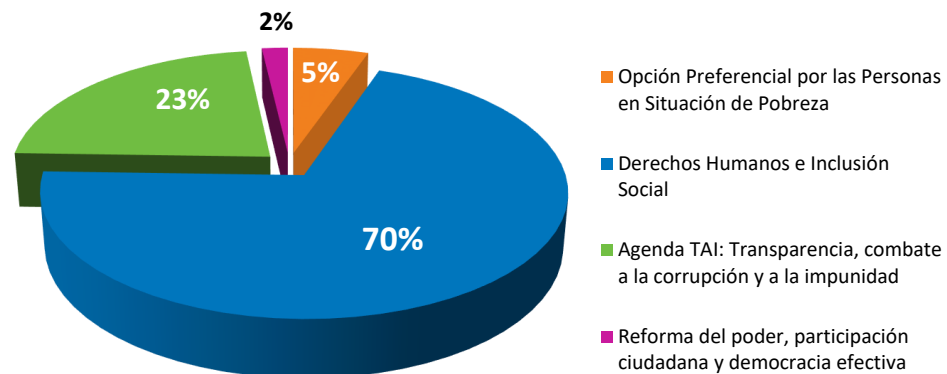
MATRIZ DE DISTRIBUCIÓN DE RECURSOS POR EJE RECTOR - EJE TRANSVERSAL - ENTE PÚBLICO - PROGRAMA

	Desarrollo Humano y Social	Economía, Innovación, Desarrollo Sustentable y Equilibrio Regional	Infraestructura, Desarrollo Urbano y Medio Ambiente	Justicia y Seguridad	Gobierno Responsable	DISTRIBUCIÓN DE RECURSOS	
						\$	%
Opción Preferencial por las Personas en Situación de Pobreza	14 Programas 11 Entes 3,986,740,751	1 Programa 1 Ente 9,394,342	1 Programa 1 Ente 134,113,307	1 Programa 1 Ente 23,520,555	2 Programas 1 Ente 39,961,798	4,193,730,753	5%
Derechos Humanos e Inclusión Social	97 Programas 43 Entes 31,916,964,381	27 Programas 11 Entes 936,426,139	28 Programas 10 Entes 3,087,543,916	9 Programas 9 Entes 3,797,888,885	10 Programas 7 Entes 15,229,053,725	54,967,877,046	70%
Agenda TAI: Transparencia, combate a la corrupción y a la impunidad	6 Programas 6 Entes 1,340,392,712	2 Programas 1 Ente 41,743,604	4 Programas 2 Entes 107,366,531	13 Programas 5 Entes 4,484,936,006	43 Programas 12 Entes 11,795,840,879	17,770,279,732	23%
Reforma del poder, participación ciudadana y democracia efectiva	1 Programa 1 Ente 19,055,019	4 Programas 2 Entes 22,133,584	1 Programa 1 Ente 7,818,477	1 Programa 1 Ente 92,050,345	24 Programas 14 Entes 1,303,752,082	1,444,809,506	2%
\$	37,263,152,862	1,009,697,669	3,336,842,230	8,398,395,791	28,368,608,484	78,376,697,036	100%
%	48%	1%	4%	11%	36%	100%	

Distribución por Eje Rector



Distribución por Eje Transversal



Presupuesto basado en Resultados (PbR)

II. Planeación Estratégica y Operativa por Ente Público y Programa Presupuestario

- Misión y Visión
- Alineación al Plan Estatal
- Definición y Beneficiarios del Programa Presupuestario
- Indicadores Relevantes del Programa Presupuestario



**GOBIERNO DEL ESTADO DE CHIHUAHUA
PRESUPUESTO DE EGRESOS 2020
PRESUPUESTO BASADO EN RESULTADOS**

101 - DESPACHO DEL EJECUTIVO

MISIÓN

VISIÓN

Agendar, organizar y brindar a la sociedad chihuahuense espacios de participación y diálogo para ofrecer soluciones óptimas a sus planteamientos; así como los acuerdos del Titular del Ejecutivo Estatal con las dependencias y entidades de los tres órganos de gobierno.

Administrar con eficiencia, calidad de tiempo, sensibilidad y humanismo los asuntos que atienda el C. Gobernador, de acuerdo al impacto que represente en beneficio de la sociedad y con enfoque a los que menos tienen, menos saben y menos pueden, y contribuir a promover y fortalecer la participación ciudadana.

ALINEACIÓN AL PLAN ESTATAL DE DESARROLLO

E504T4 - GOBIERNO RESPONSABLE - GOBIERNO ABIERTO - REFORMA DEL PODER, PARTICIPACIÓN CIUDADANA Y DEMOCRACIA PARTICIPATIVA

PROGRAMA - 2P002L1 GOBIERNO ABIERTO E INCLUYENTE 2020

DEFINICIÓN

BENEFICIARIOS

TIPO

TOTAL

MUJERES

HOMBRES

Programar las invitaciones formuladas por ciudadanos, organizaciones sociales, dependencias e instituciones en la agenda de actividades del Titular del Ejecutivo, así como atender y gestionar los planteamientos que día a día realiza la población en general del estado de Chihuahua al C. Gobernador, a través de los diferentes medios de captación con que se cuentan, lo anterior buscando mejorar la comunicación entre población y gobierno.

Población del estado que solicita audiencia con el C. Gobernador 5,000 3,000 2,000

INDICADORES ESTRATÉGICOS

OBJETIVO A MEDIR

DATOS DEL INDICADOR

NIVEL

RESUMEN NARRATIVO

NOMBRE

FÓRMULA

META

PROPÓSITO	La población del estado que solicita audiencia con el C. Gobernador, recibe atención y respuesta a sus necesidades planteadas al titular del Ejecutivo Estatal	Variación porcentual de las personas atendidas	((PA/PA_1)-1)*100	PA = Personas atendidas en el presente año PA_1 = Personas atendidas en el año anterior inmediato	5,000 15,000	-66.67
-----------	--	--	-------------------	--	-----------------	--------

**GOBIERNO DEL ESTADO DE CHIHUAHUA
PRESUPUESTO DE EGRESOS 2020
PRESUPUESTO BASADO EN RESULTADOS**

102 - SECRETARIA GENERAL DE GOBIERNO

MISIÓN

VISIÓN

Conducir con eficiencia y eficacia las acciones gubernamentales tendientes al fortalecimiento de las instituciones políticas y sociales, de los municipios, de la colaboración con los otros poderes del estado y demás entes públicos, y de las relaciones con el sector social. Así como vigilar, dentro de su competencia, la aplicación del orden jurídico; proporcionar publicidad y certeza a los actos del estado civil de las personas y de la propiedad; controlar el transporte público y la distribución y consumo de bebidas alcohólicas; y brindar asesoría jurídica a dependencias y entidades del Ejecutivo.

Consolidar una Dependencia con vocación de servicio a la población, basada en el estado de derecho y en la colaboración de las instituciones públicas, y sustentada en conceptos de calidad, sensibilidad, modernización y profesionalización, para el desempeño de sus atribuciones.

ALINEACIÓN AL PLAN ESTATAL DE DESARROLLO

E404T1 - JUSTICIA Y SEGURIDAD - PROTECCIÓN CIVIL - OPCIÓN PREFERENCIAL POR LAS PERSONAS EN SITUACIÓN DE POBREZA

PROGRAMA - 2E007C1 PROTECCIÓN CIVIL 2020

DEFINICIÓN

BENEFICIARIOS

TIPO

TOTAL

MUJERES

HOMBRES

Comprende las acciones para prevenir y atender las contingencias naturales y de origen antropogénico que afectan a la población del estado con la finalidad de reducir sus efectos.

La población del estado

3,556,574

1,804,299

1,752,275

INDICADORES ESTRATÉGICOS

OBJETIVO A MEDIR

DATOS DEL INDICADOR

NIVEL

RESUMEN NARRATIVO

NOMBRE

FÓRMULA

META

FIN Contribuir a reducción de los efectos negativos hacia las mujeres, los hombres, las niñas y los niños, a través de la prevención y atención oportuna de las contingencias naturales y de origen antropogénico.

Variación Porcentual Anual de Pérdidas Humanas en Contingencias

$((PHCT/PHCT_{-1})-1)*100$

PHCT = Pérdidas Humanas en Contingencias en el año actual
PHCT₋₁ = Pérdidas Humanas en Contingencias en el año anterior

11

0

PROPÓSITO La población del estado, cuenta con los medios y la información necesarios para la prevención y atención oportuna de las contingencias naturales y de origen antropogénico

Variación porcentual anual de acciones de prevención y atención de contingencias realizadas

$((APACRT/APACRT_{-1})-1)*100$

APACRT = Acciones de prevención y atención de contingencias realizadas en el año actual
APACRT₋₁ = Acciones de prevención y atención de contingencias realizadas en el año anterior

543,670

0.02

543,580

**GOBIERNO DEL ESTADO DE CHIHUAHUA
PRESUPUESTO DE EGRESOS 2020
PRESUPUESTO BASADO EN RESULTADOS**

102 - SECRETARIA GENERAL DE GOBIERNO

ALINEACIÓN AL PLAN ESTATAL DE DESARROLLO

E502T4 - GOBIERNO RESPONSABLE - EFICIENCIA GUBERNAMENTAL - REFORMA DEL PODER, PARTICIPACIÓN CIUDADANA Y DEMOCRACIA PARTICIPATIVA

PROGRAMA - 2E010C2 INFORMACIÓN Y ANÁLISIS POLÍTICO 2020

DEFINICIÓN

BENEFICIARIOS

TIPO

TOTAL

MUJERES

HOMBRES

Integra las actividades enfocadas a recabar, estudiar y comparar la respuesta de las dependencias y entidades estatales ante las políticas públicas implementadas.

Las dependencias y entidades estatales

98

INDICADORES ESTRATÉGICOS

OBJETIVO A MEDIR

DATOS DEL INDICADOR

NIVEL

RESUMEN NARRATIVO

NOMBRE

FÓRMULA

META

FIN Contribuir en la conducción de las relaciones del poder ejecutivo con los otros poderes del estado y demás órdenes de gobierno con partidos y agrupaciones políticas y organizaciones sociales, mediante el monitoreo constante de asuntos de carácter social con el fin de conservar la estabilidad política del estado

Variación porcentual de conflictos detectados

$((CD/CDAA)-1)*100$

CD = Conflictos Detectados
CDAA = Conflictos Detectados el año anterior

500
500

0

PROPÓSITO Las dependencias y entidades estatales monitorean constantemente los asuntos de carácter social con el fin de conservar la estabilidad política del estado

Variación porcentual de monitoreo realizado

$((MR/MRAA)-1)*100$

MR = Monitoreos realizados
MRAA = Monitoreos realizados el año anterior

1,750
3,500

-50

**GOBIERNO DEL ESTADO DE CHIHUAHUA
PRESUPUESTO DE EGRESOS 2020
PRESUPUESTO BASADO EN RESULTADOS**

102 - SECRETARIA GENERAL DE GOBIERNO

ALINEACIÓN AL PLAN ESTATAL DE DESARROLLO

E304T2 - INFRAESTRUCTURA, DESARROLLO URBANO Y MEDIO AMBIENTE - MOVILIDAD Y TRANSPORTE - DERECHOS HUMANOS E INCLUSIÓN SOCIAL

PROGRAMA - 2E041C1 SERVICIOS DE TRANSPORTE 2020

DEFINICIÓN

BENEFICIARIOS

TIPO

TOTAL

MUJERES

HOMBRES

Concesionarios

13,688

1,891

11,797

Representa las acciones, programas y proyectos encaminados a regular a los concesionarios para fomentar el desarrollo y la prestación de servicio de transporte público en todas sus modalidades eficientes y de acuerdo a la ley.

INDICADORES ESTRATÉGICOS

OBJETIVO A MEDIR

DATOS DEL INDICADOR

NIVEL

RESUMEN NARRATIVO

NOMBRE

FÓRMULA

META

PROPÓSITO Los concesionarios otorgan un transporte público en todas sus modalidades eficiente y de acuerdo a la ley

Porcentaje de servicios de transporte público otorgados

$(STPA/STPP)*100$

STPA = Servicio de transporte público actualizado
STPP = Servicio de transporte público programado

17,072

17,072

100

**GOBIERNO DEL ESTADO DE CHIHUAHUA
PRESUPUESTO DE EGRESOS 2020
PRESUPUESTO BASADO EN RESULTADOS**

102 - SECRETARIA GENERAL DE GOBIERNO

ALINEACIÓN AL PLAN ESTATAL DE DESARROLLO

E502T4 - GOBIERNO RESPONSABLE - EFICIENCIA GUBERNAMENTAL - REFORMA DEL PODER, PARTICIPACIÓN CIUDADANA Y DEMOCRACIA PARTICIPATIVA

PROGRAMA - 2E075C2 ASUNTOS RELIGIOSOS 2020

DEFINICIÓN

BENEFICIARIOS

TIPO

TOTAL

MUJERES

HOMBRES

Asociaciones religiosas

350

Otorgar atención oportuna y eficaz en los trámites y servicios disponibles para las agrupaciones y asociaciones religiosas, en todo lo referente a su naturaleza, organización, funcionamiento y régimen patrimonial, propiciando la cultura de la convivencia armónica de todos los ciudadanos.

INDICADORES ESTRATÉGICOS

OBJETIVO A MEDIR

DATOS DEL INDICADOR

NIVEL

RESUMEN NARRATIVO

NOMBRE

FÓRMULA

META

PROPÓSITO

Las asociaciones religiosas obtienen personalidad jurídica para facilitar el desarrollo de sus programas y acciones

Variación porcentual de atenciones a asociaciones religiosas

$((AAR/AARAA)-1)*100$

AAR = Atenciones a asociaciones religiosas en el presente año
AARAA = Atenciones a asociaciones religiosas en el año anterior

700

700

0

**GOBIERNO DEL ESTADO DE CHIHUAHUA
PRESUPUESTO DE EGRESOS 2020
PRESUPUESTO BASADO EN RESULTADOS**

102 - SECRETARIA GENERAL DE GOBIERNO

ALINEACIÓN AL PLAN ESTATAL DE DESARROLLO

E502T2 - GOBIERNO RESPONSABLE - EFICIENCIA GUBERNAMENTAL - DERECHOS HUMANOS E INCLUSIÓN SOCIAL

PROGRAMA - 2E076C1 SERVICIOS REGISTRALES DE LA PROPIEDAD Y EL NOTARIADO 2020

DEFINICIÓN

BENEFICIARIOS

TIPO

TOTAL

MUJERES

HOMBRES

Abarca las acciones de prestación de servicios para el registro de bienes y la interacción del ciudadano con el tráfico de inmuebles y la documentación de garantías, a través de las acciones del registro público de la propiedad y del notariado que permiten proporcionar información económica y social, así como coordinar y supervisar la función notarial.

Los ciudadanos con tráfico de inmuebles y documentación de garantías

329,423

65,885

263,538

INDICADORES ESTRATÉGICOS

OBJETIVO A MEDIR

DATOS DEL INDICADOR

NIVEL

RESUMEN NARRATIVO

NOMBRE

FÓRMULA

META

PROPÓSITO Los ciudadanos con tráfico de inmuebles y documentación de garantías legaliza actos y propiedades

Porcentaje de ciudadanos que cuenta con una propiedad inmueble registrada

$(Pte/Pep)*100$

Pte = Ciudadanos con propiedad registrada a su nombre
Pep = Total de ciudadanos

1,895,036

3,569,479

53.09

**GOBIERNO DEL ESTADO DE CHIHUAHUA
PRESUPUESTO DE EGRESOS 2020
PRESUPUESTO BASADO EN RESULTADOS**

102 - SECRETARIA GENERAL DE GOBIERNO

ALINEACIÓN AL PLAN ESTATAL DE DESARROLLO

E502T2 - GOBIERNO RESPONSABLE - EFICIENCIA GUBERNAMENTAL - DERECHOS HUMANOS E INCLUSIÓN SOCIAL

PROGRAMA - 2E077C1 SERVICIOS REGISTRALES CIVILES 2020

DEFINICIÓN

BENEFICIARIOS

TIPO

TOTAL

MUJERES

HOMBRES

Ciudadanos

3,556,574

1,752,275

1,804,299

Abarca las acciones de prestación de servicios inherentes al registro civil brindando certeza, oportunidad y celeridad a los procedimientos aplicables en el desarrollo de la función registral para beneficio de los ciudadanos.

INDICADORES ESTRATÉGICOS

OBJETIVO A MEDIR

DATOS DEL INDICADOR

NIVEL

RESUMEN NARRATIVO

NOMBRE

FÓRMULA

META

FIN

Contribuir a brindar certeza y seguridad jurídica para acreditar la identidad y su estado civil de la ciudadanía a través de los servicios de las oficinas registrales

Variación porcentual de la población que solicita actas en el año

$(AE/AS)*100$

AE = Actas entregadas del estado civil de las personas
AS = Actas solicitadas del estado civil de las personas

840,000

840,000

100

PROPÓSITO

Los ciudadanos cuentan con eficiencia y estandarización en los servicios registrales

Porcentaje de servicios registrales aprobados a los ciudadanos

$(SRA/SRP)*100$

SRA = Servicios registrales aprobados
SRP = Servicios registrales programados

940,860

1,184,300

79.44

**GOBIERNO DEL ESTADO DE CHIHUAHUA
PRESUPUESTO DE EGRESOS 2020
PRESUPUESTO BASADO EN RESULTADOS**

102 - SECRETARIA GENERAL DE GOBIERNO

ALINEACIÓN AL PLAN ESTATAL DE DESARROLLO

E403T2 - JUSTICIA Y SEGURIDAD - PREVENCIÓN Y ATENCIÓN A VÍCTIMAS - DERECHOS HUMANOS E INCLUSIÓN SOCIAL

PROGRAMA - 2E082C1 ATENCIÓN A MUJERES VÍCTIMAS DEL DELITO 2020

DEFINICIÓN

BENEFICIARIOS

TIPO

TOTAL

MUJERES

HOMBRES

Mujeres del estado víctimas de la violencia

1,143,781

1,143,781

0

Comprende el conjunto de acciones encaminadas a la prestación de servicios en los ámbitos de prevención, atención, sanción y erradicación de la violencia contra las mujeres, mismos que son otorgados o canalizados en los centros de justicia para las mujeres, a fin de mejorar la calidad de vida y garantizar el acceso a la justicia de las mujeres víctimas de la violencia en el estado.

INDICADORES ESTRATÉGICOS

OBJETIVO A MEDIR

DATOS DEL INDICADOR

NIVEL

RESUMEN NARRATIVO

NOMBRE

FÓRMULA

META

PROPÓSITO Las mujeres del estado víctimas de la violencia reciben los servicios y atenciones dentro de los centros de justicia para las mujeres

Porcentaje de mujeres víctimas de la violencia que recibieron los servicios y atenciones por parte de los centros de justicia para las mujeres

$(MVVA/MVVE) * 100$

MVVA = Mujeres víctimas de violencia atendidas
MVVE = Mujeres víctimas de violencia estimadas

60,000

60,000

100

**GOBIERNO DEL ESTADO DE CHIHUAHUA
PRESUPUESTO DE EGRESOS 2020
PRESUPUESTO BASADO EN RESULTADOS**

102 - SECRETARIA GENERAL DE GOBIERNO

ALINEACIÓN AL PLAN ESTATAL DE DESARROLLO

E502T4 - GOBIERNO RESPONSABLE - EFICIENCIA GUBERNAMENTAL - REFORMA DEL PODER, PARTICIPACIÓN CIUDADANA Y DEMOCRACIA PARTICIPATIVA

PROGRAMA - 2G001C2 CONTROL Y REGULACIÓN DEL CONSUMO DE ALCOHOLES 2020

DEFINICIÓN

BENEFICIARIOS

TIPO

TOTAL

MUJERES

HOMBRES

Integra las acciones y programas que van encaminados a la regulación de los establecimientos que comercian con bebidas alcohólicas en el estado, a la expedición de licencias, así como a su control, vigilancia o aplicación de sanciones a quienes violen las disposiciones legales establecidas.

Establecimientos que comercian con bebidas alcohólicas en el estado 9,750

INDICADORES ESTRATÉGICOS

OBJETIVO A MEDIR

DATOS DEL INDICADOR

NIVEL

RESUMEN NARRATIVO

NOMBRE

FÓRMULA

META

PROPÓSITO	Los establecimientos que comercian con bebidas alcohólicas en el estado operan de acuerdo a la ley	Variación porcentual de los establecimientos inspeccionados	((EIA/EIAA)-1)*100	EIA = Establecimientos inspeccionados en el año EIAA = Establecimientos inspeccionados el año anterior	8,000 7,500	6.67
-----------	--	---	--------------------	---	----------------	------

**GOBIERNO DEL ESTADO DE CHIHUAHUA
PRESUPUESTO DE EGRESOS 2020
PRESUPUESTO BASADO EN RESULTADOS**

102 - SECRETARIA GENERAL DE GOBIERNO

ALINEACIÓN AL PLAN ESTATAL DE DESARROLLO

E502T4 - GOBIERNO RESPONSABLE - EFICIENCIA GUBERNAMENTAL - REFORMA DEL PODER, PARTICIPACIÓN CIUDADANA Y DEMOCRACIA PARTICIPATIVA

PROGRAMA - 2G007C2 NORMATIVIDAD JURÍDICA 2020

DEFINICIÓN

BENEFICIARIOS

TIPO

TOTAL

MUJERES

HOMBRES

Dependencias, entidades y municipios

131

Incluye las acciones en materia jurídica para fines de homogeneidad en la aplicación de criterios, como para el control jurídico en las dependencias, entidades y municipios.

INDICADORES ESTRATÉGICOS

OBJETIVO A MEDIR

DATOS DEL INDICADOR

NIVEL

RESUMEN NARRATIVO

NOMBRE

FÓRMULA

META

PROPÓSITO	Las Dependencias, entidades y municipios, verifican la aplicación de la normatividad a fin de que sus actos sean emitidos acorde a las disposiciones legales	Porcentaje de verificaciones emitidas para la aplicación de la normatividad	$(Ve/Vp)*100$	Ve = Verificaciones emitidas Vp = Verificaciones programadas	36,203 36,203	100
-----------	--	---	---------------	---	------------------	-----

**GOBIERNO DEL ESTADO DE CHIHUAHUA
PRESUPUESTO DE EGRESOS 2020
PRESUPUESTO BASADO EN RESULTADOS**

102 - SECRETARIA GENERAL DE GOBIERNO

ALINEACIÓN AL PLAN ESTATAL DE DESARROLLO

E504T4 - GOBIERNO RESPONSABLE - GOBIERNO ABIERTO - REFORMA DEL PODER, PARTICIPACIÓN CIUDADANA Y DEMOCRACIA PARTICIPATIVA

PROGRAMA - 2P023L1 DEFINICIÓN DE POLÍTICAS PÚBLICAS 2020

DEFINICIÓN	BENEFICIARIOS			
	TIPO	TOTAL	MUJERES	HOMBRES
Analizar y diseñar políticas públicas, de los órganos de la administración del Gobierno del Estado de Chihuahua, para reforzar los servicios que se otorgan en el beneficio de la ciudadanía.	Ciudadanos	3,556,565	1,804,290	1,752,275

INDICADORES ESTRATÉGICOS

OBJETIVO A MEDIR		DATOS DEL INDICADOR				
NIVEL	RESUMEN NARRATIVO	NOMBRE	FÓRMULA	META		
PROPÓSITO	Los ciudadanos cuentan con instituciones públicas y privadas fortalecidas	Porcentaje de instituciones con acuerdos formalizados	$(ICAF/ICAFP)*100$	ICAF = Instituciones con acuerdos formalizados ICAFP = Instituciones con acuerdos formalizados programados	1,500	100

**GOBIERNO DEL ESTADO DE CHIHUAHUA
PRESUPUESTO DE EGRESOS 2020
PRESUPUESTO BASADO EN RESULTADOS**

102 - SECRETARIA GENERAL DE GOBIERNO

ALINEACIÓN AL PLAN ESTATAL DE DESARROLLO

E502T4 - GOBIERNO RESPONSABLE - EFICIENCIA GUBERNAMENTAL - REFORMA DEL PODER, PARTICIPACIÓN CIUDADANA Y DEMOCRACIA PARTICIPATIVA

PROGRAMA - 2P039L1 VINCULACIÓN CON DEPENDENCIAS, ORGANISMOS, INSTITUCIONES, MUNICIPIOS, ESTADOS Y CON LA COMUNIDAD 2020

DEFINICIÓN

BENEFICIARIOS

TIPO

TOTAL

MUJERES

HOMBRES

Abarca las acciones de vinculación de la actividad política entre los diferentes niveles de gobierno, las organizaciones políticas y los diferentes sectores de la sociedad para asegurar a la población del estado con inconformidades de tipo político, social y económico el ejercicio de sus derechos. Incluye las actividades orientadas hacia el fomento, promoción, coordinación y fortalecimiento interinstitucional. También comprende las acciones de representación del estado en actos oficiales, así como las tareas de asesoría y apoyo técnico que llevan a cabo las áreas administrativas que colaboran a través del despacho del ejecutivo.

La población del estado con inconformidades de tipo político, social y económico

1,000

350

650

INDICADORES ESTRATÉGICOS

OBJETIVO A MEDIR

DATOS DEL INDICADOR

NIVEL

RESUMEN NARRATIVO

NOMBRE

FÓRMULA

META

PROPÓSITO La población del estado con inconformidades de tipo político, social y económico se canalizan con las autoridades competentes

Variación porcentual de conflictos canalizados a dependencias

$((TCC/TCCAA)-1)*100$

TCC = Total de conflictos canalizados el año actual
TCCAA = Total de conflictos canalizados el año anterior

500

500

0

**GOBIERNO DEL ESTADO DE CHIHUAHUA
PRESUPUESTO DE EGRESOS 2020
PRESUPUESTO BASADO EN RESULTADOS**

102 - SECRETARIA GENERAL DE GOBIERNO

ALINEACIÓN AL PLAN ESTATAL DE DESARROLLO

E101T2 - DESARROLLO HUMANO Y SOCIAL - DESARROLLO SOCIAL - DERECHOS HUMANOS E INCLUSIÓN SOCIAL

PROGRAMA - 2P040L2 SISTEMA ESTATAL DE PROTECCIÓN INTEGRAL DE NIÑAS, NIÑOS Y ADOLESCENTES 2020

DEFINICIÓN

BENEFICIARIOS

TIPO

TOTAL

MUJERES

HOMBRES

Programa para coordinar las acciones entre dependencias, entidades, municipios, organizaciones civiles e instituciones académicas que integran el Sistema Estatal de Protección Integral con el objeto de garantizar a las niñas, niños y adolescentes el pleno respeto y disfrute de sus derechos humanos.

Dependencias entidades de la administración pública estatal, municipios, organizaciones civiles e instituciones académicas

225

INDICADORES ESTRATÉGICOS

OBJETIVO A MEDIR

DATOS DEL INDICADOR

NIVEL

RESUMEN NARRATIVO

NOMBRE

FÓRMULA

META

PROPÓSITO	Las dependencias, entidades de la administración pública estatal, municipios, organizaciones civiles e instituciones académicas articulan y coordinan la atención a los objetivos del Programa Estatal de Protección Integral de Niñas, Niños y Adolescentes	Porcentaje de las acciones articuladas del programa de protección	$(LAA / TLAP) * 100$	LAA = Líneas de acción articuladas TLAP = Total de líneas de acción programadas	235 235	100
-----------	--	---	----------------------	--	------------	-----

**GOBIERNO DEL ESTADO DE CHIHUAHUA
PRESUPUESTO DE EGRESOS 2020
PRESUPUESTO BASADO EN RESULTADOS**

103 - SECRETARIA DE HACIENDA

MISIÓN

VISIÓN

Planear el desarrollo del estado para la realización oportuna de los programas gubernamentales, presupuestando y administrando los recursos con eficacia, eficiencia y transparencia; implementando nuevos mecanismos de recaudación que cumplan los objetivos, a fin de ofrecer servicios de calidad a las y los contribuyentes, organismos públicos, federación y municipios.

Ser una Secretaría capaz de orientar la planeación en el desarrollo del estado y que garantice un equilibrio financiero y ético en el uso de los recursos públicos, a través del soporte de los programas de gobierno y con base en una cultura de transparencia.

ALINEACIÓN AL PLAN ESTATAL DE DESARROLLO

E502T3 - GOBIERNO RESPONSABLE - EFICIENCIA GUBERNAMENTAL - AGENDA TAI: TRANSPARENCIA, COMBATE A LA CORRUPCIÓN Y A LA IMPUNIDAD

PROGRAMA - 2E018C1 INGRESO RECAUDATORIO 2020

DEFINICIÓN

BENEFICIARIOS

TIPO

TOTAL

MUJERES

HOMBRES

Asegurar e incrementar la eficiencia en la recaudación de ingresos, además de buscar nuevos esquemas tributarios que fortalezcan el régimen fiscal de la entidad, así mismo impulsar y fortalecer la coordinación entre los tres ámbitos de gobierno que coadyuvan en la creación de un sistema hacendario estatal apegado a las necesidades de los contribuyentes, así como incentivar los ingresos a través de la participación en foros y comités hacendarios a nivel nacional.

Contribuyentes

1,021,515

331,161

690,354

INDICADORES ESTRATÉGICOS

OBJETIVO A MEDIR

DATOS DEL INDICADOR

NIVEL

RESUMEN NARRATIVO

NOMBRE

FÓRMULA

META

PROPÓSITO Los contribuyentes pagan de manera voluntaria y oportuna lo correspondiente al ingreso propio recaudatorio captado

Variación porcentual del ingreso propio recaudatorio

$((IPRT_t/IPRT_{t-1})-1)*100$

IPRT_t = Ingreso propio recaudatorio total del año actual

13,718,912,175

7.63

IPRT_{t-1} = Ingreso propio recaudatorio total del año anterior

12,746,870,683

**GOBIERNO DEL ESTADO DE CHIHUAHUA
PRESUPUESTO DE EGRESOS 2020
PRESUPUESTO BASADO EN RESULTADOS**

103 - SECRETARIA DE HACIENDA

ALINEACIÓN AL PLAN ESTATAL DE DESARROLLO

E502T3 - GOBIERNO RESPONSABLE - EFICIENCIA GUBERNAMENTAL - AGENDA TAI: TRANSPARENCIA, COMBATE A LA CORRUPCIÓN Y A LA IMPUNIDAD

PROGRAMA - 2P006L1 PROGRAMA DEL SISTEMA ESTATAL DE EVALUACIÓN DEL DESEMPEÑO 2020

DEFINICIÓN

BENEFICIARIOS

TIPO

TOTAL

MUJERES

HOMBRES

Entes públicos

92

Impulsar un conjunto de acciones de mejora en el desempeño de los entes públicos, a través de proporcionar y promover el uso amplio de herramientas metodológicas de seguimiento y evaluación, que permita una adecuada toma de decisiones considerando los resultados obtenidos y esperados de la aplicación de los recursos públicos; con el fin de alcanzar los objetivos establecidos en el Plan Estatal de Desarrollo y en los programas de mediano plazo, bajo los principios de eficiencia, legitimidad, oportunidad, confiabilidad y pertinencia.

INDICADORES ESTRATÉGICOS

OBJETIVO A MEDIR

DATOS DEL INDICADOR

NIVEL

RESUMEN NARRATIVO

NOMBRE

FÓRMULA

META

PROPÓSITO	Los entes públicos del estado de Chihuahua cuentan con información estratégica sobre el desempeño y los resultados alcanzados para la mejora de su gestión gubernamental	Porcentaje de Entes Públicos con programas presupuestarios del gasto programable que cumplen con un nivel de logro satisfactorio de desempeño	$(EPCMSDE/TEP)*100$	EPCMSDE = Entes públicos que cumplen con los elementos del Modelo Sintetico del Desempeño Estatal TEP = Total de Entes Públicos con Programas presupuestarios de gasto programable	65 92	70.65
-----------	--	---	---------------------	---	--------------	-------

**GOBIERNO DEL ESTADO DE CHIHUAHUA
PRESUPUESTO DE EGRESOS 2020
PRESUPUESTO BASADO EN RESULTADOS**

103 - SECRETARIA DE HACIENDA

ALINEACIÓN AL PLAN ESTATAL DE DESARROLLO

E502T3 - GOBIERNO RESPONSABLE - EFICIENCIA GUBERNAMENTAL - AGENDA TAI: TRANSPARENCIA, COMBATE A LA CORRUPCIÓN Y A LA IMPUNIDAD

PROGRAMA - 2P020L1 CONTROL Y SEGUIMIENTO DE LOS PROGRAMAS FEDERALES 2020

DEFINICIÓN

BENEFICIARIOS

TIPO

TOTAL

MUJERES

HOMBRES

Controlar y dar seguimiento a los programas federales para los tres niveles de gobierno, con el fin de cumplir con las metas establecidas en todo instrumento jurídico.

Dependencias, entidades paraestatales y municipios

114

INDICADORES ESTRATÉGICOS

OBJETIVO A MEDIR

DATOS DEL INDICADOR

NIVEL

RESUMEN NARRATIVO

NOMBRE

FÓRMULA

META

PROPÓSITO	Las dependencias, entidades paraestatales y municipios cumplen con las metas y procedimientos establecidos para el ejercicio de los recursos federales	Porcentaje de solicitudes validadas enviadas por las dependencias, entidades paraestatales y municipios en el sistema federal de recursos transferidos	$(SV/SCPSHCP) * 100$	SV = Solicitudes validadas SCPSHCP = Solicitudes capturadas en el sistema federal de recursos transferidos	7,812 10,040	77.81
-----------	--	--	----------------------	---	-----------------	-------

**GOBIERNO DEL ESTADO DE CHIHUAHUA
PRESUPUESTO DE EGRESOS 2020
PRESUPUESTO BASADO EN RESULTADOS**

103 - SECRETARIA DE HACIENDA

ALINEACIÓN AL PLAN ESTATAL DE DESARROLLO

E502T3 - GOBIERNO RESPONSABLE - EFICIENCIA GUBERNAMENTAL - AGENDA TAI: TRANSPARENCIA, COMBATE A LA CORRUPCIÓN Y A LA IMPUNIDAD

PROGRAMA - 2P022L1 PROGRAMACIÓN DE INVERSIONES 2020

DEFINICIÓN

BENEFICIARIOS

TIPO

TOTAL

MUJERES

HOMBRES

Dependencias, entidades paraestatales y municipios

83

Coordinar e instrumentar los programas de inversión pública en el proceso de programación, seguimiento de metas y objetivos de los recursos destinados a la construcción, ampliación, rehabilitación y equipamiento de la infraestructura pública; a través de la ejecución de obras y acciones que realizan las dependencias, entidades paraestatales y los municipios, con el fin de consolidar el desarrollo económico y social del estado.

INDICADORES ESTRATÉGICOS

OBJETIVO A MEDIR

DATOS DEL INDICADOR

NIVEL

RESUMEN NARRATIVO

NOMBRE

FÓRMULA

META

PROPÓSITO	Las dependencias, entidades paraestatales y municipios, cuentan con los elementos programáticos y presupuestales para realizar obras y acciones de inversión pública	Porcentaje de recursos aprobados para inversión pública	(RAIP/RPPEE)*100	RAIP = Recursos aprobados en inversión pública RPPEE = Recursos programados en el presupuesto de egresos del estado	4,188,000,000 4,188,000,000	100
-----------	--	---	------------------	--	--------------------------------	-----

**GOBIERNO DEL ESTADO DE CHIHUAHUA
PRESUPUESTO DE EGRESOS 2020
PRESUPUESTO BASADO EN RESULTADOS**

103 - SECRETARIA DE HACIENDA

ALINEACIÓN AL PLAN ESTATAL DE DESARROLLO

E502T3 - GOBIERNO RESPONSABLE - EFICIENCIA GUBERNAMENTAL - AGENDA TAI: TRANSPARENCIA, COMBATE A LA CORRUPCIÓN Y A LA IMPUNIDAD

PROGRAMA - 3M001L1 ADMINISTRACIÓN DE LOS RECURSOS 2020

DEFINICIÓN

BENEFICIARIOS

TIPO

TOTAL

MUJERES

HOMBRES

Dependencias y entidades paraestatales

97

Se incluyen las acciones encaminadas a la mejora en los procesos, la gestión del conocimiento y en la administración de los recursos, la comunicación institucional y las competencias laborales, además de la implementación de una cultura de manejo eficiente y responsable de los recursos humanos, técnicos, materiales y financieros para la prestación de un servicio público de calidad. Comprende también las acciones orientadas al trabajo en equipo y al otorgamiento de un servicio público de calidad con perspectiva de derechos humanos y género, y con un enfoque de valores como parte fundamental para el desarrollo del proyecto organizacional.

INDICADORES ESTRATÉGICOS

OBJETIVO A MEDIR

DATOS DEL INDICADOR

NIVEL

RESUMEN NARRATIVO

NOMBRE

FÓRMULA

META

PROPÓSITO	Las dependencias y entidades paraestatales administran los recursos públicos con eficiencia, eficacia, economía, transparencia y honradez para lograr su máximo aprovechamiento	Porcentaje de revisiones realizadas para la debida administración de los recursos	(RR/TRP)*100	RR = Revisiones realizadas TRP = Total de revisiones programadas	4 4	100
-----------	---	---	--------------	---	--------	-----

**GOBIERNO DEL ESTADO DE CHIHUAHUA
PRESUPUESTO DE EGRESOS 2020
PRESUPUESTO BASADO EN RESULTADOS**

103 - SECRETARIA DE HACIENDA

ALINEACIÓN AL PLAN ESTATAL DE DESARROLLO

E502T3 - GOBIERNO RESPONSABLE - EFICIENCIA GUBERNAMENTAL - AGENDA TAI: TRANSPARENCIA, COMBATE A LA CORRUPCIÓN Y A LA IMPUNIDAD

PROGRAMA - 3M002L1 ADMINISTRACIÓN FINANCIERA Y DE DEUDA PUBLICA 2020

DEFINICIÓN

BENEFICIARIOS

TIPO

TOTAL

MUJERES

HOMBRES

Gobierno del Estado de Chihuahua

1

Fortalecer el manejo de las finanzas públicas mediante instrumentos financieros que permitan mantener el equilibrio de los recursos que dispone el Gobierno del Estado de Chihuahua, además de dar cumplimiento a las obligaciones contraídas en tiempo y forma.

INDICADORES ESTRATÉGICOS

OBJETIVO A MEDIR

DATOS DEL INDICADOR

NIVEL

RESUMEN NARRATIVO

NOMBRE

FÓRMULA

META

PROPÓSITO	El Gobierno del Estado de Chihuahua mantiene las finanzas públicas fortalecidas y con financiamientos equilibrados	Porcentaje del servicio de la deuda pública con respecto al ingreso estatal	$(SDPA/INGE)*100$	SDPA = Servicio de la deuda pública INGE = Ingreso estatal	3,170,736,233.33 9,448,606,684	33.56
-----------	--	---	-------------------	---	-----------------------------------	-------

**GOBIERNO DEL ESTADO DE CHIHUAHUA
PRESUPUESTO DE EGRESOS 2020
PRESUPUESTO BASADO EN RESULTADOS**

103 - SECRETARIA DE HACIENDA

ALINEACIÓN AL PLAN ESTATAL DE DESARROLLO

E502T3 - GOBIERNO RESPONSABLE - EFICIENCIA GUBERNAMENTAL - AGENDA TAI: TRANSPARENCIA, COMBATE A LA CORRUPCIÓN Y A LA IMPUNIDAD

PROGRAMA - 3M014L1 PRESUPUESTACIÓN Y CONTROL DE RECURSOS PÚBLICOS 2020

DEFINICIÓN

BENEFICIARIOS

TIPO

TOTAL

MUJERES

HOMBRES

Entes públicos

97

Coordinar las acciones orientadas a normar, integrar y vigilar las transacciones que realizan los entes públicos del Gobierno del Estado de Chihuahua, en estricto apego a las disposiciones legales aplicables privilegiando la eficiencia y eficacia en la presupuestación del ejercicio, pago y control de los recursos públicos.

INDICADORES ESTRATÉGICOS

OBJETIVO A MEDIR

DATOS DEL INDICADOR

NIVEL

RESUMEN NARRATIVO

NOMBRE

FÓRMULA

META

PROPÓSITO	Los entes públicos de Gobierno del Estado de Chihuahua cuentan con procesos de control presupuestal, pago y registro contable adecuados	Porcentaje del gasto público de libre disposición	$(ELD/PA)*100$	ELD = Egresos de libre disposición PA = Presupuesto autorizado	50,656,508,909 78,376,697,036	64.63
-----------	---	---	----------------	---	----------------------------------	-------

**GOBIERNO DEL ESTADO DE CHIHUAHUA
PRESUPUESTO DE EGRESOS 2020
PRESUPUESTO BASADO EN RESULTADOS**

103 - SECRETARIA DE HACIENDA

ALINEACIÓN AL PLAN ESTATAL DE DESARROLLO

E502T3 - GOBIERNO RESPONSABLE - EFICIENCIA GUBERNAMENTAL - AGENDA TAI: TRANSPARENCIA, COMBATE A LA CORRUPCIÓN Y A LA IMPUNIDAD

PROGRAMA - 3M024L1 FONDO DE REASIGNACIÓN PRESUPUESTARIA DEL GASTO OPERATIVO 2020

DEFINICIÓN

BENEFICIARIOS

TIPO

TOTAL

MUJERES

HOMBRES

Dependencias y entidades paraestatales del Gobierno del Estado

98

Reasignar recursos públicos a programas presupuestarios de las dependencias y entidades paraestatales a través de mecanismos y esquemas de control presupuestario, bajo los principios de eficiencia, eficacia, economía, racionalidad, austeridad y transparencia, para la atención de obligaciones y responsabilidades del Gobierno del Estado, principalmente a provisiones económicas requeridas para hacer frente a compromisos derivados de la política salarial, a la conclusión de servicios de los servidores públicos, y a programas presupuestarios que contribuyan al desarrollo regional, con el fin de mantener un equilibrio presupuestal en el marco de las finanzas públicas.

INDICADORES ESTRATÉGICOS

OBJETIVO A MEDIR

DATOS DEL INDICADOR

NIVEL

RESUMEN NARRATIVO

NOMBRE

FÓRMULA

META

PROPÓSITO	Las dependencias y entidades paraestatales del Gobierno del Estado reciben recursos financieros para apoyar a programas que presentan contingencias presupuestales en gasto operativo y de inversión	Variación porcentual de dependencias y entidades paraestatales que reciben recursos para atender contingencias presupuestales	$((\text{DERRCpt}/\text{DERRCpt}_1)-1)*100$ DERRCpt = Dependencias y entidades paraestatales con recursos reasignados para atender contingencias presupuestarias en el año actual DERRCpt_1 = Dependencias y entidades paraestatales con recursos reasignados para atender contingencias presupuestarias en el año anterior	98 98	0
-----------	--	---	---	--------------	---

**GOBIERNO DEL ESTADO DE CHIHUAHUA
PRESUPUESTO DE EGRESOS 2020
PRESUPUESTO BASADO EN RESULTADOS**

103 - SECRETARIA DE HACIENDA

ALINEACIÓN AL PLAN ESTATAL DE DESARROLLO

E502T3 - GOBIERNO RESPONSABLE - EFICIENCIA GUBERNAMENTAL - AGENDA TAI: TRANSPARENCIA, COMBATE A LA CORRUPCIÓN Y A LA IMPUNIDAD

PROGRAMA - 3M047L1 PLANEACIÓN, PROGRAMACIÓN, PRESUPUESTACIÓN Y CONTROL DE RECURSOS EN BASE AL MODELO DE GESTIÓN PARA RESULTADOS 2020

DEFINICIÓN

BENEFICIARIOS

TIPO

TOTAL

MUJERES

HOMBRES

Instituciones Públicas del Gobierno del Estado de Chihuahua

98

Llevar a cabo la articulación de los procesos de planeación, programación, presupuestación y ejercicio de recursos de las instituciones públicas, con la planeación estratégica y las Prioridades de Gobierno del Estado, a través de servicios de acompañamiento y asesoría para el uso adecuado de las herramientas de planeación operativa, diseño de programas presupuestarios, normar, integrar y vigilar las transacciones de recursos y que se lleven a cabo en estricto apego a las disposiciones legales aplicables, bajo los principios de eficacia, eficiencia, honradez y transparencia en las diferentes etapas del ciclo presupuestario, todo bajo el modelo de Gestión para Resultados.

INDICADORES ESTRATÉGICOS

OBJETIVO A MEDIR

DATOS DEL INDICADOR

NIVEL

RESUMEN NARRATIVO

NOMBRE

FÓRMULA

META

PROPÓSITO	Las instituciones públicas del gobierno del estado articulan sus procesos de planeación, programación, presupuestación y control presupuestal de manera eficiente y eficaz	Porcentaje del gasto público de libre disposición	$(ELD/PA)*100$	ELD = Egresos de libre disposición PA = Presupuesto autorizado	50,656,508,909 78,376,697,036	64.63
-----------	--	---	----------------	---	----------------------------------	-------

**GOBIERNO DEL ESTADO DE CHIHUAHUA
PRESUPUESTO DE EGRESOS 2020
PRESUPUESTO BASADO EN RESULTADOS**

103 - SECRETARIA DE HACIENDA

ALINEACIÓN AL PLAN ESTATAL DE DESARROLLO

E502T3 - GOBIERNO RESPONSABLE - EFICIENCIA GUBERNAMENTAL - AGENDA TAI: TRANSPARENCIA, COMBATE A LA CORRUPCIÓN Y A LA IMPUNIDAD

PROGRAMA - 5T001L3 SEGURIDAD SOCIAL A LOS TRABAJADORES AL SERVICIO DEL ESTADO 2020

DEFINICIÓN

BENEFICIARIOS

TIPO

TOTAL

MUJERES

HOMBRES

Servidores públicos

30,976

16,115

14,861

Integra las acciones encaminadas a proporcionar seguridad social a los servidores públicos de las dependencias y entidades al servicio de Gobierno del Estado. Entre estas acciones se encuentran la atención de riesgos sociales como accidentes, enfermedad, paro o vejez.

INDICADORES ESTRATÉGICOS

OBJETIVO A MEDIR

DATOS DEL INDICADOR

NIVEL

RESUMEN NARRATIVO

NOMBRE

FÓRMULA

META

PROPÓSITO	Las y los servidores públicos de las dependencias y entidades paraestatales del Gobierno del Estado cuentan con acceso a la seguridad social	Porcentaje de servidores públicos burócratas que gozan de seguridad social	$(SPB/TSPA)*100$	SPB = Servidores públicos burócratas TSPA = Total de servidores públicos activos	13,694	100
		Porcentaje de servidores públicos de magisterio estatal que gozan de seguridad social	$(SPME/TSPA)*100$	SPME = Servidores públicos de magisterio estatal TSPA = Total de servidores públicos activos de magisterio estatal	13,584	100

**GOBIERNO DEL ESTADO DE CHIHUAHUA
PRESUPUESTO DE EGRESOS 2020
PRESUPUESTO BASADO EN RESULTADOS**

103 - SECRETARIA DE HACIENDA

ALINEACIÓN AL PLAN ESTATAL DE DESARROLLO

E303T2 - INFRAESTRUCTURA, DESARROLLO URBANO Y MEDIO AMBIENTE - DESARROLLO URBANO - DERECHOS HUMANOS E INCLUSIÓN SOCIAL

PROGRAMA - 2K001D1 INVERSIÓN NORMAL ESTATAL 2020

DEFINICIÓN

BENEFICIARIOS

TIPO

TOTAL

MUJERES

HOMBRES

Dependencias, entidades paraestatales y municipios

100

Destinar recursos para la construcción, rehabilitación y conservación de obras de infraestructura pública su equipamiento y los servicios relacionados con las mismas, que requieren las dependencias, entidades paraestatales y municipios con el fin de brindar servicios a la comunidad, con eficiencia y calidad.

INDICADORES ESTRATÉGICOS

OBJETIVO A MEDIR

DATOS DEL INDICADOR

NIVEL

RESUMEN NARRATIVO

NOMBRE

FÓRMULA

META

PROPÓSITO Las dependencias, entidades paraestatales y municipios realizan obras de infraestructura social y económica para el desarrollo regional del estado, que permita a la población elevar su nivel de bienestar social

Porcentaje de obras realizadas

$(OR/OP)*100$

OR = Obras realizadas

OP = Obras programadas

200

200

100

**GOBIERNO DEL ESTADO DE CHIHUAHUA
PRESUPUESTO DE EGRESOS 2020
PRESUPUESTO BASADO EN RESULTADOS**

103 - SECRETARIA DE HACIENDA

ALINEACIÓN AL PLAN ESTATAL DE DESARROLLO

E301T2 - INFRAESTRUCTURA, DESARROLLO URBANO Y MEDIO AMBIENTE - INFRAESTRUCTURA DE COMUNICACIONES Y TRANSPORTES - DERECHOS HUMANOS E INCLUSIÓN SOCIAL

PROGRAMA - 2K010D1 COSTO EN CASETAS FEDERALES Y ESTATALES DE CUOTA 2020

DEFINICIÓN	BENEFICIARIOS			
	TIPO	TOTAL	MUJERES	HOMBRES
Obras y acciones para el mantenimiento y mejoramiento de la infraestructura física de las casetas de cobro de peaje de las carreteras de cuota concesionadas al estado, así como el equipamiento de las mismas, con el fin de que en su operación ofrezca un servicio eficiente, rápido y de calidad a los usuarios de las carreteras de cuota.	Usuarios de carreteras de cuota	18,012,728	9,006,364	9,006,364

INDICADORES ESTRATÉGICOS

OBJETIVO A MEDIR		DATOS DEL INDICADOR				
NIVEL	RESUMEN NARRATIVO	NOMBRE	FÓRMULA		META	
PROPÓSITO	Los usuarios de las carreteras de cuota cuentan con un servicio eficiente, rápido y de calidad, brindando comodidad y seguridad	Variación porcentual de aforo vehicular	$((CRt/CRT_1)-1)*100$	CRt = Cruces realizados en el año actual CRT_1 = Cruces realizados en el año anterior	18,012,728 16,585,980	8.6

**GOBIERNO DEL ESTADO DE CHIHUAHUA
PRESUPUESTO DE EGRESOS 2020
PRESUPUESTO BASADO EN RESULTADOS**

103 - SECRETARIA DE HACIENDA

ALINEACIÓN AL PLAN ESTATAL DE DESARROLLO

E101T1 - DESARROLLO HUMANO Y SOCIAL - DESARROLLO SOCIAL - OPCIÓN PREFERENCIAL POR LAS PERSONAS EN SITUACIÓN DE POBREZA

PROGRAMA - 2K014D2 FONDO DE INFRAESTRUCTURA SOCIAL PARA LAS ENTIDADES (FISE) 2020

DEFINICIÓN

BENEFICIARIOS

TIPO

TOTAL

MUJERES

HOMBRES

Destinar recursos al financiamiento de obras, acciones sociales básicas y a inversiones que beneficien directamente a población de pobreza extrema, localidades con alto o muy alto nivel de rezago social conforme a lo previsto en la Ley de Desarrollo Social y en las zonas de atención prioritaria.

Localidades del estado con alto y muy alto rezago social de las zonas de atención prioritaria

300

INDICADORES ESTRATÉGICOS

OBJETIVO A MEDIR

DATOS DEL INDICADOR

NIVEL

RESUMEN NARRATIVO

NOMBRE

FÓRMULA

META

PROPÓSITO Las localidades con alto y muy alto rezago social de las zonas de atención prioritaria cuentan con suficiente infraestructura social mejorada

Porcentaje de localidades de alto o muy alto grado de rezago social pertenecientes a las zonas de atención prioritaria que cuentan con infraestructura social

$(C/D)*100$

C = Número de localidades con alto o muy alto grado de rezago social y las pertenecientes a las zonas de atención prioritaria que cuentan con proyecto de inversión financiado en el ejercicio fiscal corriente
D = Número total de localidades que cuentan con inversión

300

300

100

**GOBIERNO DEL ESTADO DE CHIHUAHUA
PRESUPUESTO DE EGRESOS 2020
PRESUPUESTO BASADO EN RESULTADOS**

103 - SECRETARIA DE HACIENDA

ALINEACIÓN AL PLAN ESTATAL DE DESARROLLO

E301T2 - INFRAESTRUCTURA, DESARROLLO URBANO Y MEDIO AMBIENTE - INFRAESTRUCTURA DE COMUNICACIONES Y TRANSPORTES - DERECHOS HUMANOS E INCLUSIÓN SOCIAL

PROGRAMA - 2K019D1 CAMINOS Y PUENTES FEDERALES-CAPUFE 2020

DEFINICIÓN

BENEFICIARIOS

TIPO

TOTAL

MUJERES

HOMBRES

Municipios con puentes de peaje

1

Destinar recursos a la construcción, mantenimiento, preparación y ampliación de obras de vialidad en aquellos municipios donde se ubican puentes de peaje operados por la Federación o la realización de obras de infraestructura o gasto de inversión de impacto regional directamente donde se encuentra el cobro de peaje.

INDICADORES ESTRATÉGICOS

OBJETIVO A MEDIR

DATOS DEL INDICADOR

NIVEL

RESUMEN NARRATIVO

NOMBRE

FÓRMULA

META

PROPÓSITO	Los municipios donde se ubican puentes de peaje se desarrollan integralmente, mediante la ejecución de obras viales e infraestructura de impacto regional	Porcentaje de obras viales e infraestructura terminadas	$(OVIT/OVIP)*100$	OVIT = Obras viales e infraestructura terminadas OVIP = Obras viales e infraestructura programadas	1 1	100
-----------	---	---	-------------------	---	--------	-----

**GOBIERNO DEL ESTADO DE CHIHUAHUA
PRESUPUESTO DE EGRESOS 2020
PRESUPUESTO BASADO EN RESULTADOS**

103 - SECRETARIA DE HACIENDA

ALINEACIÓN AL PLAN ESTATAL DE DESARROLLO

E301T2 - INFRAESTRUCTURA, DESARROLLO URBANO Y MEDIO AMBIENTE - INFRAESTRUCTURA DE COMUNICACIONES Y TRANSPORTES - DERECHOS HUMANOS E INCLUSIÓN SOCIAL

PROGRAMA - 2K022D1 FONDO METROPOLITANO 2020

DEFINICIÓN

BENEFICIARIOS

TIPO

TOTAL

MUJERES

HOMBRES

Zona metropolitana

4

Destinar recursos al desarrollo de estudios, programas, proyectos, acciones y obras públicas de infraestructura y su equipamiento que impulsen la competitividad económica, las capacidades productivas, la consolidación urbana y el aprovechamiento del funcionamiento regional de las zonas metropolitanas.

INDICADORES ESTRATÉGICOS

OBJETIVO A MEDIR

DATOS DEL INDICADOR

NIVEL

RESUMEN NARRATIVO

NOMBRE

FÓRMULA

META

PROPÓSITO	La zona metropolitana se desarrolla integralmente, de manera ordenada, económicamente competitiva proveyendo de servicios públicos y aprovechando el funcionamiento regional	Porcentaje de obras públicas, estudios y proyectos terminadas	$(OPEPT/OPEPP)*100$	OPEPT = Obras públicas, estudios y proyectos terminadas OPEPP = Obras públicas, estudios y proyectos programadas	4 4	100
-----------	--	---	---------------------	---	--------	-----

**GOBIERNO DEL ESTADO DE CHIHUAHUA
PRESUPUESTO DE EGRESOS 2020
PRESUPUESTO BASADO EN RESULTADOS**

103 - SECRETARIA DE HACIENDA

ALINEACIÓN AL PLAN ESTATAL DE DESARROLLO

E101T2 - DESARROLLO HUMANO Y SOCIAL - DESARROLLO SOCIAL - DERECHOS HUMANOS E INCLUSIÓN SOCIAL

PROGRAMA - 2K025D2 PROGRAMA DE INFRAESTRUCTURA INDÍGENA 2020

DEFINICIÓN	BENEFICIARIOS			
	TIPO	TOTAL	MUJERES	HOMBRES
Programa que promueve la realización de obras y acciones para el abatimiento del rezago en materia de infraestructura básica en localidades indígenas. Incluye obras en cuatro líneas de acción: caminos rurales, alimentadores y puentes vehiculares; electrificación, agua potable y drenaje y saneamiento. Beneficia a habitantes en localidades que al menos el cuarenta por ciento de ellos se identifiquen como población indígena; que sean de alta o muy alta marginación; y que tengan entre 50 y 15,000 habitantes. Incluye gastos de operación y supervisión del programa.	Población indígena	2,574	1,264	1,310

INDICADORES ESTRATÉGICOS

OBJETIVO A MEDIR		DATOS DEL INDICADOR				
NIVEL	RESUMEN NARRATIVO	NOMBRE	FÓRMULA	META		
PROPÓSITO	La población indígena de localidades elegibles cuenta con suficiente infraestructura social mejorada	Porcentaje de localidades beneficiadas con obras de servicio de agua potable, alcantarillado sanitario y electrificación	$(LBO/TLE) * 100$	LBO = Localidades beneficiadas con obras de servicio de agua potable, alcantarillado sanitario y electrificación TLE = Total de localidades elegibles con carencia de servicios de agua potable, alcantarillado sanitario y electrificación	19	3.75
					506	

**GOBIERNO DEL ESTADO DE CHIHUAHUA
PRESUPUESTO DE EGRESOS 2020
PRESUPUESTO BASADO EN RESULTADOS**

103 - SECRETARIA DE HACIENDA

ALINEACIÓN AL PLAN ESTATAL DE DESARROLLO

E303T2 - INFRAESTRUCTURA, DESARROLLO URBANO Y MEDIO AMBIENTE - DESARROLLO URBANO - DERECHOS HUMANOS E INCLUSIÓN SOCIAL

PROGRAMA - 2K036D2 FONDO MINERO 2020

DEFINICIÓN

BENEFICIARIOS

TIPO

TOTAL

MUJERES

HOMBRES

Municipios mineros

10

Recursos federales de acuerdo a la Ley Federal de Derechos en sus artículos 271, para ser empleados en inversión física con un impacto social, ambiental y de desarrollo urbano positivo, a fin de propiciar proyectos de inversión pública detonadores de desarrollo sustentable en los municipios mineros del estado.

INDICADORES ESTRATÉGICOS

OBJETIVO A MEDIR

DATOS DEL INDICADOR

NIVEL

RESUMEN NARRATIVO

NOMBRE

FÓRMULA

META

PROPÓSITO	Los municipios mineros cuentan con aprobaciones de obras de infraestructura pública para el fomento al desarrollo regional sustentable	Porcentaje de obras aprobadas	$(OA/OAT)*100$	OA = OBRAS APROBADAS OAT = OBRAS AUTORIZADAS POR LA SHCP	10 10	100
-----------	--	-------------------------------	----------------	---	----------	-----

**GOBIERNO DEL ESTADO DE CHIHUAHUA
PRESUPUESTO DE EGRESOS 2020
PRESUPUESTO BASADO EN RESULTADOS**

103 - SECRETARIA DE HACIENDA

ALINEACIÓN AL PLAN ESTATAL DE DESARROLLO

E502T3 - GOBIERNO RESPONSABLE - EFICIENCIA GUBERNAMENTAL - AGENDA TAI: TRANSPARENCIA, COMBATE A LA CORRUPCIÓN Y A LA IMPUNIDAD

PROGRAMA - 2K063D1 PROGRAMA PARA EL MEJORAMIENTO DE LA INFRAESTRUCTURA PÚBLICA ADMINISTRATIVA ESTATAL 2020

DEFINICIÓN

BENEFICIARIOS

TIPO

TOTAL

MUJERES

HOMBRES

Dependencias de Gobierno del Estado y municipios

3

Programa destinado a beneficiar a las dependencias de Gobierno del Estado y municipios con instalaciones adecuadas, para ofrecer un mejor servicio a la ciudadanía, mediante la adquisición de inmuebles, mobiliario y equipo, así como la construcción y rehabilitación de inmuebles a cargo de Gobierno del Estado.

INDICADORES ESTRATÉGICOS

OBJETIVO A MEDIR

DATOS DEL INDICADOR

NIVEL

RESUMEN NARRATIVO

NOMBRE

FÓRMULA

META

PROPÓSITO	Las dependencias de Gobierno del Estado y municipios cuentan con áreas adecuadas para otorgar servicios y funciones de calidad	Porcentaje de dependencias beneficiadas	$(DB/DP)*100$	DB = Dependencias beneficiadas DP = Dependencias programadas	3 3	100
-----------	--	---	---------------	---	--------	-----

**GOBIERNO DEL ESTADO DE CHIHUAHUA
PRESUPUESTO DE EGRESOS 2020
PRESUPUESTO BASADO EN RESULTADOS**

104 - SECRETARIA DE INNOVACION Y DESARROLLO ECONOMICO

MISIÓN

VISIÓN

Generar una economía vigorosa que ofrezca mayor valor a través de estrategias, políticas y programas que fomenten la innovación e impulsen la movilidad social que mejore la calidad de vida de las y los chihuahuenses.

Ser una institución reconocida por su capacidad de generar las condiciones para fomentar el desarrollo económico e innovación, con un crecimiento dinámico y sustentable en el estado; basada en una actitud de servicio, con una estructura de trabajo profesional orientada a resultados que influya en la sinergia de los sectores industrial, comercial, de energía, turismo, de servicio y social de la economía.

ALINEACIÓN AL PLAN ESTATAL DE DESARROLLO

E203T2 - ECONOMÍA, INNOVACIÓN, DESARROLLO SUSTENTABLE Y EQUILIBRIO REGIONAL - INDUSTRIA - DERECHOS HUMANOS E INCLUSIÓN SOCIAL

PROGRAMA - 1S039B1 APOYO AL FORTALECIMIENTO Y DESARROLLO INDUSTRIAL 2020

DEFINICIÓN

BENEFICIARIOS

TIPO

TOTAL

MUJERES

HOMBRES

Impulsar el crecimiento y competitividad de las micro, pequeñas y medianas empresas de la industria de la transformación del estado a través de asesorías, apoyos económicos, capacitación, entrenamiento y certificaciones en sistemas de calidad.

Micro, pequeñas y medianas empresas de la industria de la transformación del estado

310

INDICADORES ESTRATÉGICOS

OBJETIVO A MEDIR

DATOS DEL INDICADOR

NIVEL

RESUMEN NARRATIVO

NOMBRE

FÓRMULA

META

FIN	Contribuir al incremento de la generación, crecimiento y competitividad de las micro, pequeñas y medianas empresas (MiPyMes) chihuahuenses, a través del incremento de la participación en las cadenas de valor global de las capacidades de las micro, pequeñas y medianas empresas (MiPyMes) de la Industria de la transformación del estado	Variación porcentual de unidades económicas del estado de Chihuahua de la industria de la transformación	$((UEECT/UEECT1)-1)*100$	UEECT = Unidades económicas del estado de Chihuahua de la industria de la transformación registradas en el año actual UEECT1 = Unidades económicas del estado de Chihuahua de la industria de la transformación registradas en el año anterior	4,900 4,860	0.82
PROPÓSITO	Las micro, pequeñas y medianas empresas de la industria de la transformación del estado, incrementan su participación en las cadenas de valor global	Porcentaje de índice anual de Integración de Insumos Nacionales en la Producción de la Industria Manufacturera, Maquiladora y de Servicios de Exportación	$(IINLT/IINPT1)*100$	IINLT = Índice anual de Integración de Insumos Nacionales logrado en el año actual IINPT1 = Índice anual de Integración de Insumos Nacionales programado en el año actual	5 4.5	111.11

**GOBIERNO DEL ESTADO DE CHIHUAHUA
PRESUPUESTO DE EGRESOS 2020
PRESUPUESTO BASADO EN RESULTADOS**

104 - SECRETARIA DE INNOVACION Y DESARROLLO ECONOMICO

ALINEACIÓN AL PLAN ESTATAL DE DESARROLLO

E203T2 - ECONOMÍA, INNOVACIÓN, DESARROLLO SUSTENTABLE Y EQUILIBRIO REGIONAL - INDUSTRIA - DERECHOS HUMANOS E INCLUSIÓN SOCIAL

PROGRAMA - 1S043B1 APOYO PARA EL FOMENTO A LA ECONOMÍA SOCIAL 2020

DEFINICIÓN

BENEFICIARIOS

TIPO

TOTAL

MUJERES

HOMBRES

Fortalecer la organización y el desarrollo de las capacidades de los sectores productivos del estado para promover un crecimiento sustentable con mejores ingresos para las y los chihuahuenses a través de la asesoría, gestión para constitución, capacitación, proyectos sociales productivos e incentivos económicos a los Organismos del Sector Social de la Economía.

Los Organismos del Sector Social de la Economía (OSSE) en el Estado

76

INDICADORES ESTRATÉGICOS

OBJETIVO A MEDIR

DATOS DEL INDICADOR

NIVEL

RESUMEN NARRATIVO

NOMBRE

FÓRMULA

META

FIN Contribuir en fortalecer la organización y el desarrollo de las capacidades de los sectores productivos del estado para promover un crecimiento sustentable con mejores ingresos para las y los chihuahuenses a través del incremento de la competitividad de los Organismos del Sector Social de la Economía (OSSE) en el estado

Variación porcentual de los empleos conservados en los Organismos del Sector Social de la Economía apoyados

$((ECT/ECT1)-1)*100$

ECT = Empleos conservados por los Organismos del Sector Social de la Economía en el año actual
ECT1 = Empleos conservados por los Organismos del Sector Social de la Economía en el año anterior

125

125

0

PROPÓSITO Los Organismos del Sector Social de la Economía (OSSE) establecidos en el estado de Chihuahua incrementan su competitividad

Variación porcentual de los empleos generados en los Organismos del Sector Social de la Economía apoyados

$((EGT/EGT1)-1)*100$

EGT = Empleos generados por los Organismos del Sector Social de la Economía en el año actual.
EGT1 = Empleos generados por los Organismos del Sector Social de la Economía en el año anterior.

76

67

13.43

**GOBIERNO DEL ESTADO DE CHIHUAHUA
PRESUPUESTO DE EGRESOS 2020
PRESUPUESTO BASADO EN RESULTADOS**

104 - SECRETARIA DE INNOVACION Y DESARROLLO ECONOMICO

ALINEACIÓN AL PLAN ESTATAL DE DESARROLLO

E205T2 - ECONOMÍA, INNOVACIÓN, DESARROLLO SUSTENTABLE Y EQUILIBRIO REGIONAL - COMERCIO - DERECHOS HUMANOS E INCLUSIÓN SOCIAL

PROGRAMA - 1S050B1 APOYO PARA EL FOMENTO AL COMERCIO Y DESARROLLO EMPRESARIAL 2020

DEFINICIÓN	BENEFICIARIOS			
	TIPO	TOTAL	MUJERES	HOMBRES
Generar sinergias que fortalezcan las y los empresarios de las micro, pequeñas y medianas empresas comerciales a través de los servicios para la creación de nuevas empresas, asesorías, certificaciones, apoyos económicos así como gestiones; a fin de que se integren a cadenas de valor y aumenten su esperanza de vida.	Las y los empresarios de las micro, pequeñas y medianas empresas comerciales	3,642	1,457	2,185

INDICADORES ESTRATÉGICOS

OBJETIVO A MEDIR		DATOS DEL INDICADOR				
NIVEL	RESUMEN NARRATIVO	NOMBRE	FÓRMULA	META		
FIN	Contribuir a incrementar la generación, crecimiento y competitividad de las y los empresarios de las micro, pequeñas y medianas empresas comerciales a través de acrecentar su esperanza de vida	Variación porcentual de empresas del sector comercial registradas	$((ESCRT / ESCRT1) - 1) * 100$	ESCRT = Empresas del sector comercial registradas en el año actual ESCRT1 = Empresas del sector comercial registradas en el año anterior	40,000 40,000	0
PROPÓSITO	Las y los empresarios de las micro, pequeñas y medianas empresas comerciales acrecientan la esperanza de vida de sus empresas	Porcentaje de empresas por cada 100 mil habitantes	$(EAT / EPT1) * 100$	EAT = Empresas aperturadas por cada 100 mil habitantes en el año actual EPT1 = Empresas programadas por cada 100 mil habitantes en el año actual	2,087 2,087	100

**GOBIERNO DEL ESTADO DE CHIHUAHUA
PRESUPUESTO DE EGRESOS 2020
PRESUPUESTO BASADO EN RESULTADOS**

104 - SECRETARIA DE INNOVACION Y DESARROLLO ECONOMICO

ALINEACIÓN AL PLAN ESTATAL DE DESARROLLO

E204T2 - ECONOMÍA, INNOVACIÓN, DESARROLLO SUSTENTABLE Y EQUILIBRIO REGIONAL - MINERÍA - DERECHOS HUMANOS E INCLUSIÓN SOCIAL

PROGRAMA - 2F009C1 FOMENTO A LA ACTIVIDAD MINERA MEDIANTE EL DESARROLLO SUSTENTABLE 2020

DEFINICIÓN	BENEFICIARIOS			
	TIPO	TOTAL	MUJERES	HOMBRES
Impulsar el establecimiento así como el desarrollo de la competitividad de las y los empresarios y/o concesionarios del sector minero-metalúrgico a través de la asesoría, capacitación y financiamiento.	Las y los empresarios y/o concesionarios del sector minero - metalúrgico	813	244	569

INDICADORES ESTRATÉGICOS

OBJETIVO A MEDIR		DATOS DEL INDICADOR				
NIVEL	RESUMEN NARRATIVO	NOMBRE	FÓRMULA		META	
FIN	Contribuir a fortalecer la organización y el desarrollo de la capacidad del sector minero para promover un desarrollo sustentable, a través del desarrollo de la competitividad de las y los empresarios y/o concesionarios del sector minero-metalúrgico	Variación porcentual de la producción minera en el estado	$((PMT/PMT1)-1)*100$	PMT = Producción minera de empresas por municipio en el año actual PMT1 = Producción minera de empresas por municipio en el año anterior	1,802,500,000 1,802,500,000	0
PROPÓSITO	Las y los empresarios y/o concesionarios del sector minero-metalúrgico desarrollan su competitividad	Variación porcentual del monto de inversión en los proyectos por las empresas en los municipios	$((TMIT/ TMIT1)-1)*100$	TMIT = Monto de inversión en los proyectos realizados por las empresas en los municipios en el año actual TMIT1 = Monto de inversión en los proyectos realizados por las empresas en los municipios en el año anterior	265,200,000 265,200,000	0

**GOBIERNO DEL ESTADO DE CHIHUAHUA
PRESUPUESTO DE EGRESOS 2020
PRESUPUESTO BASADO EN RESULTADOS**

104 - SECRETARIA DE INNOVACION Y DESARROLLO ECONOMICO

ALINEACIÓN AL PLAN ESTATAL DE DESARROLLO

E206T2 - ECONOMÍA, INNOVACIÓN, DESARROLLO SUSTENTABLE Y EQUILIBRIO REGIONAL - TURISMO - DERECHOS HUMANOS E INCLUSIÓN SOCIAL

PROGRAMA - 2F011C1 FOMENTO Y DESARROLLO TURÍSTICO 2020

DEFINICIÓN	BENEFICIARIOS			
	TIPO	TOTAL	MUJERES	HOMBRES
Fortalecer y estimular el desarrollo turístico en el estado, a través de eventos, promoción, certificaciones, capacitación, así como proyectos para las y los prestadores de servicios turísticos en el estado.	Las y los prestadores de servicios turísticos en el estado	1,777	711	1,066

INDICADORES ESTRATÉGICOS

OBJETIVO A MEDIR		DATOS DEL INDICADOR				
NIVEL	RESUMEN NARRATIVO	NOMBRE	FÓRMULA		META	
FIN	Contribuir a fortalecer el desarrollo turístico del estado de Chihuahua para incrementar de forma sustentable la derrama económica de este sector en el estado a través de la competitividad de las y los prestadores de servicios turísticos en el estado	Variación porcentual de la derrama económica del sector turístico	$((DESTT/DESTT1)-1)*100$	DESTT = Derrama económica del sector turístico en el año actual DESTT1 = Derrama económica del sector turístico en el año anterior	9,609,281,888 9,609,281,888	0
PROPÓSITO	Las y los prestadores de servicios turísticos en el estado incrementan su competitividad	Variación porcentual de la afluencia turística	$((ATT/ATT1)-1)*100$	ATT = Afluencia turística en el año actual ATT1 = Afluencia turística en el año anterior	6,339,937 6,339,937	0

**GOBIERNO DEL ESTADO DE CHIHUAHUA
PRESUPUESTO DE EGRESOS 2020
PRESUPUESTO BASADO EN RESULTADOS**

104 - SECRETARIA DE INNOVACION Y DESARROLLO ECONOMICO

ALINEACIÓN AL PLAN ESTATAL DE DESARROLLO

E208T2 - ECONOMÍA, INNOVACIÓN, DESARROLLO SUSTENTABLE Y EQUILIBRIO REGIONAL - ENERGÍA - DERECHOS HUMANOS E INCLUSIÓN SOCIAL

PROGRAMA - 2F020C2 PROMOCIÓN PARA LA EFICIENCIA E INNOVACIÓN EN LA GENERACIÓN Y ABASTO DE FUENTES DE ENERGÍA 2020

DEFINICIÓN	BENEFICIARIOS			
	TIPO	TOTAL	MUJERES	HOMBRES
Promover el gran potencial energético con que cuenta el estado y brindar asesorías integrales a las empresas del sector energético, industrial y de servicios, clasificadas en el Directorio Estadístico Nacional de Unidades Económicas (DENUE) como tamaño grande, para impulsar la inversión pública y privada en la construcción y ampliación de infraestructura para la generación y transmisión de energía limpia y renovable.	Empresas del sector energético, industrial y de servicios, clasificadas en el Directorio Estadístico Nacional de Unidades Económicas (DENUE) como tamaño grande	691		

INDICADORES ESTRATÉGICOS

OBJETIVO A MEDIR		DATOS DEL INDICADOR				
NIVEL	RESUMEN NARRATIVO	NOMBRE	FÓRMULA		META	
PROPÓSITO	Las empresas del sector energético, industrial y de servicios, clasificadas en el Directorio Estadístico de Unidades Económicas (DENUE) como tamaño grande incrementan su desarrollo.	Porcentaje del volumen de energía eléctrica generada	$(VEEG/VEEC)*100$	VEEG = Volumen de energía eléctrica generada VEEC = Volumen de energía eléctrica consumida	10.81 11.5	94

**GOBIERNO DEL ESTADO DE CHIHUAHUA
PRESUPUESTO DE EGRESOS 2020
PRESUPUESTO BASADO EN RESULTADOS**

104 - SECRETARIA DE INNOVACION Y DESARROLLO ECONOMICO

ALINEACIÓN AL PLAN ESTATAL DE DESARROLLO

E203T2 - ECONOMÍA, INNOVACIÓN, DESARROLLO SUSTENTABLE Y EQUILIBRIO REGIONAL - INDUSTRIA - DERECHOS HUMANOS E INCLUSIÓN SOCIAL

PROGRAMA - 2P009L1 PLANEACIÓN, EVALUACIÓN Y CONDUCCIÓN DEL DESARROLLO ECONÓMICO 2020

DEFINICIÓN

BENEFICIARIOS

TIPO

TOTAL

MUJERES

HOMBRES

Articulación eficaz de estrategias, políticas y programas del sector económico para la conservación de empleos de calidad para la población económicamente activa formal en el estado de Chihuahua a través de proyectos productivos, compendios así como la creación de Instrumentos de inteligencia de negocio que incidan en el desarrollo económico.

Unidades económicas para la población económicamente activa

72,244

INDICADORES ESTRATÉGICOS

OBJETIVO A MEDIR

DATOS DEL INDICADOR

NIVEL

RESUMEN NARRATIVO

NOMBRE

FÓRMULA

META

FIN Contribuir en fortalecer la organización y el desarrollo de las capacidades de los sectores productivos del estado, para promover un crecimiento sustentable con mejores ingresos a las y los chihuahuenses a través de la conservación de empleos en las unidades económicas, para la población económicamente activa formal.

Variación porcentual anual de conservación del empleo

$((CET/CET1)-1)*100$

CET = Conservación de empleo en el año actual
CET1 = Conservación de empleo en el año anterior

912,868

912,868

0

PROPÓSITO Articulación de estrategias, políticas y programas del sector económico para la conservación de empleos de calidad en las unidades económicas.

Promedio anual del salario diario

$(SDPE/SDPN)$

SDPE = Salario diario promedio estatal
SDPN = Salario diario promedio nacional

350.17

361.44

0.97

**GOBIERNO DEL ESTADO DE CHIHUAHUA
PRESUPUESTO DE EGRESOS 2020
PRESUPUESTO BASADO EN RESULTADOS**

104 - SECRETARIA DE INNOVACION Y DESARROLLO ECONOMICO

ALINEACIÓN AL PLAN ESTATAL DE DESARROLLO

E206T2 - ECONOMÍA, INNOVACIÓN, DESARROLLO SUSTENTABLE Y EQUILIBRIO REGIONAL - TURISMO - DERECHOS HUMANOS E INCLUSIÓN SOCIAL

PROGRAMA - 2K028D1 FORTALECIMIENTO DE LA INFRAESTRUCTURA, EQUIPAMIENTO Y REHABILITACIÓN TURÍSTICA 2020

DEFINICIÓN

BENEFICIARIOS

TIPO

TOTAL

MUJERES

HOMBRES

Habitantes de municipios con potencial turístico

3,302,448

1,674,341

1,628,107

Fortalecer el desarrollo turístico a través de la ejecución de proyectos, estudios así como obras de infraestructura y servicios, mejoramiento de imagen urbana, equipamiento, rehabilitación de sitios de interés, rutas, circuitos y corredores en materia turística; para las y los habitantes de los municipios con potencial turístico.

INDICADORES ESTRATÉGICOS

OBJETIVO A MEDIR

DATOS DEL INDICADOR

NIVEL

RESUMEN NARRATIVO

NOMBRE

FÓRMULA

META

PROPÓSITO

Habitantes de municipios con potencial turístico, se benefician con el incremento de la infraestructura turística

Variación porcentual de afluencia turística en el estado

$((ATAAT / ATAAT1)-1)*100$

ATAAT = Afluencia turística al estado en el año actual
ATAAT1 = Afluencia turística al estado en el año anterior

6,339,937

6,339,937

0

**GOBIERNO DEL ESTADO DE CHIHUAHUA
PRESUPUESTO DE EGRESOS 2020
PRESUPUESTO BASADO EN RESULTADOS**

105 - SECRETARIA DE DESARROLLO SOCIAL

MISIÓN

VISIÓN

Somos una instancia de Gobierno que impulsa políticas públicas de desarrollo social y humano para elevar los índices de bienestar de la población del Estado de Chihuahua; a través de programas y proyectos orientados a la atención de los derechos sociales, promoviendo la igualdad de género y la participación activa de los sectores público, social y privado.

Constituirnos como una Secretaría con una visión integral que establezca las condiciones que propicien la satisfacción de las necesidades más elementales de la población, sustentadas en la equidad de género, solidaridad, honestidad y compromiso, permitiendo finalmente una corresponsabilidad entre Gobierno y sociedad para acceder a una mejor calidad de vida.

ALINEACIÓN AL PLAN ESTATAL DE DESARROLLO

E101T1 - DESARROLLO HUMANO Y SOCIAL - DESARROLLO SOCIAL - OPCIÓN PREFERENCIAL POR LAS PERSONAS EN SITUACIÓN DE POBREZA

PROGRAMA - 1S018A2 APOYOS PARA EL CUIDADO INTEGRAL DE NIÑAS Y NIÑOS 2020

DEFINICIÓN

BENEFICIARIOS

TIPO

TOTAL

MUJERES

HOMBRES

Establecer los mecanismos necesarios entre la Secretaría y la sociedad civil organizada, para realizar las acciones y proyectos de construcción, rehabilitación y equipamiento de los espacios que sean designados para el cuidado integral de niñas y niños en situación de pobreza y/o pobreza extrema.

Niños y niñas

7,982

4,047

3,935

INDICADORES ESTRATÉGICOS

OBJETIVO A MEDIR

DATOS DEL INDICADOR

NIVEL

RESUMEN NARRATIVO

NOMBRE

FÓRMULA

META

PROPÓSITO	Las niñas y los niños de entre 18 meses y 6 años de edad cuentan con espacios de cuidado integral que les proveen un entorno propicio para su desarrollo	Porcentaje de niñas y niños de 18 meses a 6 años de edad atendidos por los espacios creados	(NNCOSC / NNSSS) * 100	NNCOSC = Niñas y niños de 18 meses a 6 años de edad al cuidado de espacios proporcionados por Organizaciones de la Sociedad Civil NNSSS = Niñas y Niños hasta 6 años de edad sin acceso a seguridad social INEGI 2010	20,000	33.9
					58,995	

**GOBIERNO DEL ESTADO DE CHIHUAHUA
PRESUPUESTO DE EGRESOS 2020
PRESUPUESTO BASADO EN RESULTADOS**

105 - SECRETARIA DE DESARROLLO SOCIAL

ALINEACIÓN AL PLAN ESTATAL DE DESARROLLO

E101T2 - DESARROLLO HUMANO Y SOCIAL - DESARROLLO SOCIAL - DERECHOS HUMANOS E INCLUSIÓN SOCIAL

PROGRAMA - 1S025A1 CHIHUAHUA CRECE CONTIGO: NIÑAS, NIÑOS, ADOLESCENTES Y JUVENTUDES 2020

DEFINICIÓN

BENEFICIARIOS

TIPO

TOTAL

MUJERES

HOMBRES

Dirige las acciones encaminadas a mejorar las condiciones de desarrollo de niñas, niños, adolescentes y jóvenes en condiciones de pobreza extrema, vulnerabilidad y/o riesgo psicosocial, mediante acciones coordinadas con organizaciones de la sociedad civil, para generar espacios de cuidado integral, profesionalización de cuidadoras y ampliar oportunidades de desarrollo y formación.

Niñas, niños, adolescentes y jóvenes en condiciones de pobreza extrema, vulnerabilidad y/o riesgo psicosocial

11,500

5,750

5,750

INDICADORES ESTRATÉGICOS

OBJETIVO A MEDIR

DATOS DEL INDICADOR

NIVEL

RESUMEN NARRATIVO

NOMBRE

FÓRMULA

META

PROPÓSITO Las niñas, niños, adolescentes y jóvenes en situación de vulnerabilidad atendidos por el programa cuentan con espacios de cuidado y atención, así como para el desarrollo de competencias y habilidades

Variación porcentual de niñas, niños, adolescentes y jóvenes que tienen acceso a un espacio para su cuidado y/o atención integral

$((\text{NNAJBt} / \text{NNAJBt}_1) - 1) * 100$

NNAJBt = Niñas, niños, adolescentes y jóvenes beneficiados en 2020
NNAJBt₁ = Niñas, niños, adolescentes y jóvenes beneficiados en 2019

11,500

2,500

360

**GOBIERNO DEL ESTADO DE CHIHUAHUA
PRESUPUESTO DE EGRESOS 2020
PRESUPUESTO BASADO EN RESULTADOS**

105 - SECRETARIA DE DESARROLLO SOCIAL

ALINEACIÓN AL PLAN ESTATAL DE DESARROLLO

E101T2 - DESARROLLO HUMANO Y SOCIAL - DESARROLLO SOCIAL - DERECHOS HUMANOS E INCLUSIÓN SOCIAL

PROGRAMA - 1S027A1 ATENCIÓN A SUJETOS PRIORITARIOS POR SITUACION DE VULNERABILIDAD: PERSONAS MAYORES 2020

DEFINICIÓN

BENEFICIARIOS

TIPO

TOTAL

MUJERES

HOMBRES

Personas mayores

22,650

12,005

10,645

Asume las acciones destinadas a la inclusión de las personas mayores y las personas con discapacidad en condiciones de pobreza extrema, pobreza y exclusión social, para que desarrollen plenamente su potencial, el sentido de la dignidad, sus capacidades, talentos y su creatividad, de manera que sean parte activa de la sociedad, reforzando el respeto por los derechos humanos y las libertades fundamentales.

INDICADORES ESTRATÉGICOS

OBJETIVO A MEDIR

DATOS DEL INDICADOR

NIVEL

RESUMEN NARRATIVO

NOMBRE

FÓRMULA

META

PROPÓSITO	Las personas mayores atendidas por el programa lograrán incrementar sus ingresos y ampliar sus capacidades	Tasa de variación del promedio de carencias sociales de los beneficiarios del programa	$((\text{CSPT} / \text{CSPT}_{-1}) - 1) * 100$	CSPT = Carencias sociales promedio de la población beneficiaria en el año 2020 CSPT_1 = Carencias sociales promedio de la población beneficiaria en el año 2019	5 6	-16.67
-----------	--	--	--	--	--------	--------

**GOBIERNO DEL ESTADO DE CHIHUAHUA
PRESUPUESTO DE EGRESOS 2020
PRESUPUESTO BASADO EN RESULTADOS**

105 - SECRETARIA DE DESARROLLO SOCIAL

ALINEACIÓN AL PLAN ESTATAL DE DESARROLLO

E101T2 - DESARROLLO HUMANO Y SOCIAL - DESARROLLO SOCIAL - DERECHOS HUMANOS E INCLUSIÓN SOCIAL

PROGRAMA - 1S028A1 UNIDOS CON VALOR POR JÚAREZ 2020

DEFINICIÓN	BENEFICIARIOS			
	TIPO	TOTAL	MUJERES	HOMBRES
Agrupar las acciones destinadas a brindar atención integral a la población en condiciones de vulnerabilidad que reside en la zona fronteriza del estado, con la finalidad de resolver las problemáticas de la población en situación de vulnerabilidad.	La población en condiciones de vulnerabilidad que reside en la zona fronteriza del estado	10,000	5,000	5,000

INDICADORES ESTRATÉGICOS

OBJETIVO A MEDIR		DATOS DEL INDICADOR				
NIVEL	RESUMEN NARRATIVO	NOMBRE	FÓRMULA	META		
PROPÓSITO	La población en condiciones de vulnerabilidad que reside en la zona fronteriza del estado mejora su calidad de vida	Porcentaje de personas con una mejor calidad de vida	$(PMCV / PBP) * 100$	PMCV = Personas que mejoraron su calidad de vida PBP = Personas beneficiadas por el programa	8,000	80
					10,000	

**GOBIERNO DEL ESTADO DE CHIHUAHUA
PRESUPUESTO DE EGRESOS 2020
PRESUPUESTO BASADO EN RESULTADOS**

105 - SECRETARIA DE DESARROLLO SOCIAL

ALINEACIÓN AL PLAN ESTATAL DE DESARROLLO

E101T2 - DESARROLLO HUMANO Y SOCIAL - DESARROLLO SOCIAL - DERECHOS HUMANOS E INCLUSIÓN SOCIAL

PROGRAMA - 1S047A1 APOYOS A PERSONAS CON DISCAPACIDAD 2020

DEFINICIÓN

BENEFICIARIOS

TIPO

TOTAL

MUJERES

HOMBRES

Personas con discapacidad

5,579

2,790

2,789

Asume las acciones destinadas a la inclusión de personas con discapacidad, para que desarrollen plenamente su potencial, el sentido de la dignidad, sus capacidades, talentos y su creatividad, de manera que sean parte activa de la sociedad, reforzando el respeto por los derechos humanos y las libertades fundamentales.

INDICADORES ESTRATÉGICOS

OBJETIVO A MEDIR

DATOS DEL INDICADOR

NIVEL

RESUMEN NARRATIVO

NOMBRE

FÓRMULA

META

PROPÓSITO Las personas con discapacidad incrementan sus ingresos y amplían sus capacidades

Las personas con discapacidad incrementan sus ingresos y amplían sus capacidades

$(TPM / TPE) * 100$

TPM = Total de personas con discapacidad que siente mejoría en su calidad de vida
TPE = Total de personas con discapacidad encuestadas

5,579

1,800

309.94

**GOBIERNO DEL ESTADO DE CHIHUAHUA
PRESUPUESTO DE EGRESOS 2020
PRESUPUESTO BASADO EN RESULTADOS**

105 - SECRETARIA DE DESARROLLO SOCIAL

ALINEACIÓN AL PLAN ESTATAL DE DESARROLLO

E101T1 - DESARROLLO HUMANO Y SOCIAL - DESARROLLO SOCIAL - OPCIÓN PREFERENCIAL POR LAS PERSONAS EN SITUACIÓN DE POBREZA

PROGRAMA - 2E027C1 FORTALECIMIENTO COMUNITARIO Y COHESIÓN SOCIAL 2020

DEFINICIÓN	BENEFICIARIOS			
	TIPO	TOTAL	MUJERES	HOMBRES
Programa de carácter transversal cuyo propósito es promover e impulsar la prevención del embarazo en adolescentes y la violencia de género para el ejercicio de los derechos de los sujetos sociales y comunidades que les permita desarrollar sus capacidades para mejorar la calidad de vida, a través de acciones de vinculación y participación que contribuyan al fortalecimiento del tejido social.	Las personas que habitan en zonas de atención prioritaria	20,500	12,750	7,750

INDICADORES ESTRATÉGICOS

OBJETIVO A MEDIR		DATOS DEL INDICADOR				
NIVEL	RESUMEN NARRATIVO	NOMBRE	FÓRMULA	META		
PROPÓSITO	Las personas en situación de vulnerabilidad atendidas por el programa incrementan su nivel de desarrollo e integración social	Porcentaje de personas con una mejor calidad de vida	$(PEM / PEA) * 100$	PEM = Personas encuestadas que manifestaron tener una mejor calidad de vida PEA = Total de personas encuestadas atendidas por el programa	800	100

**GOBIERNO DEL ESTADO DE CHIHUAHUA
PRESUPUESTO DE EGRESOS 2020
PRESUPUESTO BASADO EN RESULTADOS**

105 - SECRETARIA DE DESARROLLO SOCIAL

ALINEACIÓN AL PLAN ESTATAL DE DESARROLLO

E101T2 - DESARROLLO HUMANO Y SOCIAL - DESARROLLO SOCIAL - DERECHOS HUMANOS E INCLUSIÓN SOCIAL

PROGRAMA - 2F054C1 INCLUSIÓN PRODUCTIVA Y ECONOMÍA SOLIDARIA 2020

DEFINICIÓN	BENEFICIARIOS			
	TIPO	TOTAL	MUJERES	HOMBRES
Acciones que fomentan la inclusión en la actividad económica y productiva de las personas en situación de pobreza o vulnerables por ingreso, con la finalidad de crear alternativas propias de incremento en el ingreso familiar, mediante el acompañamiento profesional en el desarrollo de los proyectos, el otorgamiento de financiamientos y ferias de productores, en colaboración con la sociedad civil.	Las personas en situación de pobreza o vulnerables por ingreso	254	77	177

INDICADORES ESTRATÉGICOS

OBJETIVO A MEDIR		DATOS DEL INDICADOR				
NIVEL	RESUMEN NARRATIVO	NOMBRE	FÓRMULA	META		
PROPÓSITO	Las personas en situación de pobreza o vulnerables por ingreso logran su inclusión productiva y/o financiera	Variación porcentual del ingreso promedio	$((PIFAt / PIFAt_1) - 1) * 100$	PIFAt = Promedio de ingresos de las familias apoyadas en el cuarto trimestre de 2019 PIFAt_1 = Promedio de ingresos de las familias apoyadas en el cuarto trimestre de 2018	20,600	100
					10,300	

**GOBIERNO DEL ESTADO DE CHIHUAHUA
PRESUPUESTO DE EGRESOS 2020
PRESUPUESTO BASADO EN RESULTADOS**

105 - SECRETARIA DE DESARROLLO SOCIAL

ALINEACIÓN AL PLAN ESTATAL DE DESARROLLO

E101T3 - DESARROLLO HUMANO Y SOCIAL - DESARROLLO SOCIAL - AGENDA TAI: TRANSPARENCIA, COMBATE A LA CORRUPCIÓN Y A LA IMPUNIDAD

PROGRAMA - 2P027L1 APOYO A LA GESTIÓN DEL SECTOR SOCIAL 2020

DEFINICIÓN

BENEFICIARIOS

TIPO

TOTAL

MUJERES

HOMBRES

Unidades administrativas de la Secretaría de Desarrollo Social

27

Acciones encaminadas a mejorar las unidades administrativas de la Secretaría de Desarrollo Social, propiciando que los recursos públicos sean ejercidos de acuerdo a los objetivos y metas establecidas, así como en estricto apego a las disposiciones legales aplicables y a la normatividad vigente. Todo ello bajo los criterios de eficacia, eficiencia, economía, racionalidad, transparencia y honradez.

INDICADORES ESTRATÉGICOS

OBJETIVO A MEDIR

DATOS DEL INDICADOR

NIVEL

RESUMEN NARRATIVO

NOMBRE

FÓRMULA

META

PROPÓSITO	Las unidades administrativas de la Secretaría de Desarrollo Social eficiente la gestión institucional para resultados	Porcentaje de programas que cumplen sus metas	$(PAM/TP)*100$	PAM = Programas que cumplen sus metas TP = Todos los programas de la Secretaría	11	100
					11	

**GOBIERNO DEL ESTADO DE CHIHUAHUA
PRESUPUESTO DE EGRESOS 2020
PRESUPUESTO BASADO EN RESULTADOS**

105 - SECRETARIA DE DESARROLLO SOCIAL

ALINEACIÓN AL PLAN ESTATAL DE DESARROLLO

E101T2 - DESARROLLO HUMANO Y SOCIAL - DESARROLLO SOCIAL - DERECHOS HUMANOS E INCLUSIÓN SOCIAL

PROGRAMA - 2K023D2 FONDO PARA LA ACCESIBILIDAD AL TRANSPORTE PUBLICO PARA PERSONAS CON DISCAPACIDAD 2020

DEFINICIÓN

BENEFICIARIOS

TIPO

TOTAL

MUJERES

HOMBRES

Las personas con discapacidad en el estado de Chihuahua

36,000

18,000

18,000

El programa protege los derechos de las personas con discapacidad en el estado de Chihuahua y contribuye a su desarrollo integral e inclusión plena, a través de la construcción y adecuación de los espacios, para garantizar el derecho a la accesibilidad, diseño universal y transporte.

INDICADORES ESTRATÉGICOS

OBJETIVO A MEDIR

DATOS DEL INDICADOR

NIVEL

RESUMEN NARRATIVO

NOMBRE

FÓRMULA

META

FIN

Contribuir a la reinserción social de las personas con discapacidad en el estado de Chihuahua, mediante el transporte público adaptado y la infraestructura y equipamiento de las áreas para las personas con discapacidad

Porcentaje de personas con discapacidad que reciben un bien y/o servicio

$(PCDRBS/TPDE)*100$

PCDRBS = Personas con discapacidad que reciben algún bien y/o servicio
TPDE = Total de personas con discapacidad en el estado

10,000

30,000

33.33

**GOBIERNO DEL ESTADO DE CHIHUAHUA
PRESUPUESTO DE EGRESOS 2020
PRESUPUESTO BASADO EN RESULTADOS**

105 - SECRETARIA DE DESARROLLO SOCIAL

ALINEACIÓN AL PLAN ESTATAL DE DESARROLLO

E101T2 - DESARROLLO HUMANO Y SOCIAL - DESARROLLO SOCIAL - DERECHOS HUMANOS E INCLUSIÓN SOCIAL

PROGRAMA - 2K147D2 INFRAESTRUCTURA PARA EL DESARROLLO SOCIAL 2020

DEFINICIÓN	BENEFICIARIOS			
	TIPO	TOTAL	MUJERES	HOMBRES
Construcción, remodelación y equipamiento de espacios de atención para la población que habita en las zonas de atención prioritaria, que coadyuven a favorecer el desarrollo humano y el acceso a los derechos sociales.	La población que habita en las zonas de atención prioritaria	9,000	4,500	4,500

INDICADORES ESTRATÉGICOS

OBJETIVO A MEDIR		DATOS DEL INDICADOR			
NIVEL	RESUMEN NARRATIVO	NOMBRE	FÓRMULA	META	
PROPÓSITO	La población que habita en las zonas de atención prioritaria tiene acceso a espacios que propician el desarrollo social y fortalecen el tejido social mediante instalaciones funcionales	Variación porcentual de personas que acuden a espacios que propician el desarrollo social	$((\text{PAEPDSt}/\text{PAEPDSt}_1)-1)*100$ PAEPDSt = Personas beneficiadas por los espacios que propician el desarrollo social en 2019 PAEPDSt_1 = Personas beneficiadas por los espacios que propician el desarrollo social en 2016	9,000	100
				4,500	

**GOBIERNO DEL ESTADO DE CHIHUAHUA
PRESUPUESTO DE EGRESOS 2020
PRESUPUESTO BASADO EN RESULTADOS**

106 - SECRETARIA DE SALUD

MISIÓN

VISIÓN

La Secretaría de Salud del Gobierno del Estado es el órgano rector que atiende el bienestar de los chihuahuenses, mediante la prevención, tratamiento y rehabilitación de las enfermedades. Para lograr su propósito, coordina acciones de asistencia, docencia e investigación en salud, de todos los organismos públicos y privados en el estado.

El Sistema Estatal de Salud de Chihuahua proporcionará servicios a la comunidad chihuahuense a través de procesos certificados que garanticen la solución oportuna y cálida atención; con el uso racional de los recursos humanos, tecnológicos, de infraestructura y financieros; que proyecte a Chihuahua como un centro de referencia en salud, para el desarrollo económico y mejor calidad de vida de los chihuahuenses.

ALINEACIÓN AL PLAN ESTATAL DE DESARROLLO

E102T2 - DESARROLLO HUMANO Y SOCIAL - SALUD - DERECHOS HUMANOS E INCLUSIÓN SOCIAL

PROGRAMA - 1S023A1 ASISTENCIA MÉDICA SOCIAL 2020

DEFINICIÓN

BENEFICIARIOS

TIPO

TOTAL

MUJERES

HOMBRES

Comprende los apoyos en insumos para la salud otorgados a personas en situación de vulnerabilidad dando prioridad a los sectores de mayor marginación tanto en zonas rurales como urbanas. Logrando con ello apoyar en su economía mejorar la calidad de vida y la reincorporación a la vida productiva.

Mujeres y hombres que no cuenta con algún tipo de servicio médico

5,882

2,982

2,900

INDICADORES ESTRATÉGICOS

OBJETIVO A MEDIR

DATOS DEL INDICADOR

NIVEL

RESUMEN NARRATIVO

NOMBRE

FÓRMULA

META

PROPÓSITO	Mujeres y hombres que no cuentan con algún tipo de servicio médico, se les brinda acceso a los apoyos de salud asistenciales	Variación porcentual de mujeres y hombres que no cuentan con algún tipo de servicio médico, se les brinda acceso a los apoyos de salud asistenciales	$((PAT/PATt_1)-1)*100$	PAt = Presonas atendidas del año actual PATt_1 = Personas atendidas del año anterior	5,882	5,598	5.07
-----------	--	--	------------------------	---	-------	-------	------

**GOBIERNO DEL ESTADO DE CHIHUAHUA
PRESUPUESTO DE EGRESOS 2020
PRESUPUESTO BASADO EN RESULTADOS**

106 - SECRETARIA DE SALUD

ALINEACIÓN AL PLAN ESTATAL DE DESARROLLO

E102T2 - DESARROLLO HUMANO Y SOCIAL - SALUD - DERECHOS HUMANOS E INCLUSIÓN SOCIAL

PROGRAMA - 2E020C1 DONACIÓN Y TRASPLANTE DE ÓRGANOS Y TEJIDOS 2020

DEFINICIÓN	BENEFICIARIOS			
	TIPO	TOTAL	MUJERES	HOMBRES
Realizar el proceso de donación y trasplante de órganos en los sectores público y privado, para que las personas registradas en el Sistema Informático del Registro Nacional de Trasplantes sean intervenidos quirúrgicamente y con ello mejoren su calidad de vida.	Personas registradas en el Sistema Informático del Registro Nacional de Trasplantes	305	167	138

INDICADORES ESTRATÉGICOS

OBJETIVO A MEDIR		DATOS DEL INDICADOR				
NIVEL	RESUMEN NARRATIVO	NOMBRE	FÓRMULA		META	
PROPÓSITO	Las personas registradas en el Sistema Informático del Registro Nacional de Trasplantes reciben una oportunidad de mejorar su salud y calidad de vida con la donación y trasplante de órganos, tejidos y/o células	Porcentaje de mujeres y hombres trasplantados con éxito	$(MHTE/TTR)*100$	MHTE = Mujeres y hombres trasplantados con éxito TTR = Total de trasplantes realizados	130 130	100

**GOBIERNO DEL ESTADO DE CHIHUAHUA
PRESUPUESTO DE EGRESOS 2020
PRESUPUESTO BASADO EN RESULTADOS**

106 - SECRETARIA DE SALUD

ALINEACIÓN AL PLAN ESTATAL DE DESARROLLO

E102T1 - DESARROLLO HUMANO Y SOCIAL - SALUD - OPCIÓN PREFERENCIAL POR LAS PERSONAS EN SITUACIÓN DE POBREZA

PROGRAMA - 2E034C1 CHIHUAHUA CRECE CONTIGO 2020

DEFINICIÓN	BENEFICIARIOS			
	TIPO	TOTAL	MUJERES	HOMBRES
Programa interinstitucional con acciones focalizadas en reducir las brechas en la población de mayor rezago y marginación social, priorizando a las mujeres embarazadas y niñas y niños menores de cinco años más afectados por la pobreza y la desigualdad, mejorando su calidad de vida.	Población en situación de pobreza extrema del estado de Chihuahua	4,431	2,659	1,772

INDICADORES ESTRATÉGICOS

OBJETIVO A MEDIR		DATOS DEL INDICADOR				
NIVEL	RESUMEN NARRATIVO	NOMBRE	FÓRMULA		META	
PROPÓSITO	La población de las zonas de mayor pobreza y marginación social, tienen acceso a la atención médica oportuna y gratuita	Porcentaje de atenciones médicas	$(AMO/PO)*100$	AMO = Atención médica otorgada PO = Población objetivo	13,293 4,431	300

**GOBIERNO DEL ESTADO DE CHIHUAHUA
PRESUPUESTO DE EGRESOS 2020
PRESUPUESTO BASADO EN RESULTADOS**

106 - SECRETARIA DE SALUD

ALINEACIÓN AL PLAN ESTATAL DE DESARROLLO

E102T2 - DESARROLLO HUMANO Y SOCIAL - SALUD - DERECHOS HUMANOS E INCLUSIÓN SOCIAL

PROGRAMA - 2E035C1 ATENCIÓN DE ADICCIONES 2020

DEFINICIÓN	BENEFICIARIOS			
	TIPO	TOTAL	MUJERES	HOMBRES
Acciones que propicien en la comunidad en general una sensibilización mediante la prevención y detección temprana, enfocándose primordialmente en los grupos vulnerables a una adicción. Incluye los tratamientos de rehabilitación a las personas que por consumo de drogas han cometido algún delito, evitando el avance de la adicción en nuestro estado.	Mujeres y hombres vulnerables a una adicción	235,138	94,055	141,083

INDICADORES ESTRATÉGICOS

OBJETIVO A MEDIR		DATOS DEL INDICADOR				
NIVEL	RESUMEN NARRATIVO	NOMBRE	FÓRMULA		META	
FIN	Contribuir a la disminución del consumo de sustancias psicoactivas en la población de entre 10 y 65 años, mediante acciones de prevención, atención y tratamiento, articulando la participación interinstitucional e intersectorial	Índice de acciones en materia de prevención y atención de las adicciones en el Estado de Chihuahua	$((\text{APAAAt}/\text{APAAAt}_1)-1)*100$	APAAt = Acciones en materia de prevención y atención a las adicciones del año actual APAAAt_1 = Acciones de prevención y atención a las adicciones del año anterior	52,500 50,576	3.8

**GOBIERNO DEL ESTADO DE CHIHUAHUA
PRESUPUESTO DE EGRESOS 2020
PRESUPUESTO BASADO EN RESULTADOS**

106 - SECRETARIA DE SALUD

ALINEACIÓN AL PLAN ESTATAL DE DESARROLLO

E102T2 - DESARROLLO HUMANO Y SOCIAL - SALUD - DERECHOS HUMANOS E INCLUSIÓN SOCIAL

PROGRAMA - 2E174C1 CONCILIACIÓN Y ARBITRAJE MÉDICO 2020

DEFINICIÓN

BENEFICIARIOS

TIPO

TOTAL

MUJERES

HOMBRES

Usuarios y prestadores de servicios médicos

1,993,198

1,016,531

976,667

Son las acciones que propician la conciliación y arbitraje de los conflictos suscitados entre los usuarios y los prestadores de servicios médicos, buscando el bienestar de los chihuahuenses mediante un trato digno, proporcionando un servicio médico con calidad.

INDICADORES ESTRATÉGICOS

OBJETIVO A MEDIR

DATOS DEL INDICADOR

NIVEL

RESUMEN NARRATIVO

NOMBRE

FÓRMULA

META

PROPÓSITO Los usuarios y prestadores de servicios médicos se benefician conciliando las quejas suscitadas

Porcentaje de usuarios y prestadores de los servicios médicos que se benefician conciliando las quejas generadas por los servicios médicos otorgados

$(QR/QP)*100$

QR = Quejas resueltas
QP = Quejas planteadas

25
25

100

**GOBIERNO DEL ESTADO DE CHIHUAHUA
PRESUPUESTO DE EGRESOS 2020
PRESUPUESTO BASADO EN RESULTADOS**

106 - SECRETARIA DE SALUD

ALINEACIÓN AL PLAN ESTATAL DE DESARROLLO

E102T2 - DESARROLLO HUMANO Y SOCIAL - SALUD - DERECHOS HUMANOS E INCLUSIÓN SOCIAL

PROGRAMA - 2E184C1 ATENCIÓN A LA SALUD MENTAL 2020

DEFINICIÓN	BENEFICIARIOS			
	TIPO	TOTAL	MUJERES	HOMBRES
Desarrollar competencias en materia de salud mental de la población que fomenten el empoderamiento y la participación activa en los programas para lograr un impacto social de la salud mental. Incluyendo estrategias para el fortalecimiento de los determinantes que favorecen la salud mental.	Mujeres y hombres propensos a padecer una enfermedad mental	178,423	121,340	57,083

INDICADORES ESTRATÉGICOS

OBJETIVO A MEDIR		DATOS DEL INDICADOR				
NIVEL	RESUMEN NARRATIVO	NOMBRE	FÓRMULA		META	
PROPÓSITO	Mujeres y Hombres reciben acciones de promoción, prevención y una adecuada atención en materia de salud mental	Porcentaje de mujeres y hombres beneficiados con acciones en salud mental	$(PBA/PBAP)*100$	PBA = Población beneficiada de las acciones PBAP = Población programada beneficiada de las acciones	178,423 178,423	100

**GOBIERNO DEL ESTADO DE CHIHUAHUA
PRESUPUESTO DE EGRESOS 2020
PRESUPUESTO BASADO EN RESULTADOS**

106 - SECRETARIA DE SALUD

ALINEACIÓN AL PLAN ESTATAL DE DESARROLLO

E102T2 - DESARROLLO HUMANO Y SOCIAL - SALUD - DERECHOS HUMANOS E INCLUSIÓN SOCIAL

PROGRAMA - 2G011C2 PROTECCIÓN CONTRA RIESGOS SANITARIOS 2020

DEFINICIÓN	BENEFICIARIOS			
	TIPO	TOTAL	MUJERES	HOMBRES
Reducir los riesgos que afectan la salud de la población del estado en cualquier actividad de su vida, como resultado de la exposición voluntaria o involuntaria a factores biológicos, físicos o químicos, productos y servicios que se consumen, incluyendo la publicidad de los mismos, obteniendo calidad en productos y servicios.	Población del estado de Chihuahua	3,314,727	1,690,511	1,624,216

INDICADORES ESTRATÉGICOS

OBJETIVO A MEDIR		DATOS DEL INDICADOR				
NIVEL	RESUMEN NARRATIVO	NOMBRE	FÓRMULA		META	
PROPÓSITO	La población del Estado de Chihuahua esta protegida contra los riesgos sanitarios recibiendo productos y servicios de calidad	Porcentaje de productos y servicios proporcionados a la población chihuahuense que cumplen con la normatividad sanitaria	$(PSPCHCNS/TPSBVS)*100$	PSPCHCNS = Productos y servicios proporcionados a la población chihuahuense que cumplen con la normatividad sanitaria TPSBVS = Total de productos y servicios bajo vigilancia sanitaria	15,998 17,000	94.11

**GOBIERNO DEL ESTADO DE CHIHUAHUA
PRESUPUESTO DE EGRESOS 2020
PRESUPUESTO BASADO EN RESULTADOS**

106 - SECRETARIA DE SALUD

ALINEACIÓN AL PLAN ESTATAL DE DESARROLLO

E102T2 - DESARROLLO HUMANO Y SOCIAL - SALUD - DERECHOS HUMANOS E INCLUSIÓN SOCIAL

PROGRAMA - 2P037L2 COORDINACIÓN INTERINSTITUCIONAL PARA EL FOMENTO A LA SALUD 2020

DEFINICIÓN

BENEFICIARIOS

TIPO

TOTAL

MUJERES

HOMBRES

Organismos descentralizados de salud

3

Ejercer rectoría y supervisión para que los organismos del sector salud satisfagan de manera sustancial las necesidades básicas de la población en materia de salud, así como apoyar a instituciones privadas de beneficencia.

INDICADORES ESTRATÉGICOS

OBJETIVO A MEDIR

DATOS DEL INDICADOR

NIVEL

RESUMEN NARRATIVO

NOMBRE

FÓRMULA

META

PROPÓSITO	Organismos descentralizados de salud en coordinación mejoran sus procesos de atención en salud	Porcentaje de acuerdos de coordinación interinstitucional en salud cumplidos	$(ACISC/ACISF)*100$	ACISC = Acuerdos de coordinación interinstitucional en salud cumplidos ACISF = Acuerdos de coordinación interinstitucional en salud firmados	2 2	100
-----------	--	--	---------------------	---	--------	-----

**GOBIERNO DEL ESTADO DE CHIHUAHUA
PRESUPUESTO DE EGRESOS 2020
PRESUPUESTO BASADO EN RESULTADOS**

106 - SECRETARIA DE SALUD

ALINEACIÓN AL PLAN ESTATAL DE DESARROLLO

E102T3 - DESARROLLO HUMANO Y SOCIAL - SALUD - AGENDA TAI: TRANSPARENCIA, COMBATE A LA CORRUPCIÓN Y A LA IMPUNIDAD

PROGRAMA - 2P038L1 APOYO A LA GESTIÓN INSTITUCIONAL DEL SECTOR SALUD 2020

DEFINICIÓN

BENEFICIARIOS

TIPO

TOTAL

MUJERES

HOMBRES

Unidades administrativas responsables

9

Se incluyen las acciones encaminadas a la mejora en los procesos, la gestión del conocimiento y en la administración de los recursos, la comunicación institucional y las competencias laborales, además de la implementación de una cultura de manejo eficiente y responsable de los recursos humanos, técnicos, materiales y financieros para la prestación de un servicio público de calidad. Comprende también las acciones orientadas al trabajo en equipo y al otorgamiento de un servicio público de calidad con perspectiva de derechos humanos y género, y con un enfoque de valores como parte fundamental para el desarrollo del proyecto organizacional.

INDICADORES ESTRATÉGICOS

OBJETIVO A MEDIR

DATOS DEL INDICADOR

NIVEL

RESUMEN NARRATIVO

NOMBRE

FÓRMULA

META

PROPÓSITO	Las unidades administrativas responsables de la Secretaría de Salud manejan con eficiencia los recursos públicos aplicando las medidas de austeridad y racionalidad del gasto público	Porcentaje de medidas de austeridad cumplidas	$(MAC/TMA)*100$	MAC = Medidas de austeridad cumplidas TMA = Total de medidas de austeridad	30 30	100
-----------	---	---	-----------------	---	----------	-----

**GOBIERNO DEL ESTADO DE CHIHUAHUA
PRESUPUESTO DE EGRESOS 2020
PRESUPUESTO BASADO EN RESULTADOS**

107 - SECRETARIA DE EDUCACION Y DEPORTE

MISIÓN

VISIÓN

Somos la Instancia del Poder Ejecutivo del Estado de Chihuahua responsable del diseño, ejecución, evaluación e innovación de las políticas públicas en materia educativa, científica, tecnológica y deportiva, enfocada al desarrollo humano, impulsando una formación competitiva, el aprecio y fomento de las tradiciones y valores mediante la eficiente administración de los servicios ofertados con calidad para chihuahuenses.

Ser la Instancia rectora en materia educativa, científica, tecnológica y deportiva que contribuya a la formación de valores universales y competencias para la vida del ser humano, trabajando con una filosofía basada en honestidad, respeto, compromiso, trabajo en equipo, lealtad y actitud de servicio para chihuahuenses.

ALINEACIÓN AL PLAN ESTATAL DE DESARROLLO

E103T1 - DESARROLLO HUMANO Y SOCIAL - EDUCACIÓN - OPCIÓN PREFERENCIAL POR LAS PERSONAS EN SITUACIÓN DE POBREZA

PROGRAMA - 1S001A1 PROGRAMA ESTATAL DE BECAS Y APOYOS EDUCATIVOS 2020

DEFINICIÓN

BENEFICIARIOS

TIPO

TOTAL

MUJERES

HOMBRES

Apoos económicos para alumnos y alumnas en situación de vulnerabilidad inscritos en escuelas públicas de educación básica, media superior y superior para coadyuvar a ampliar las oportunidades de acceso a la educación, permanencia y avance en su formación académica, deportiva y cultural promoviendo la equidad de oportunidades educativas.

Alumnos y alumnas en situación vulnerable

25,309

16,450

8,859

INDICADORES ESTRATÉGICOS

OBJETIVO A MEDIR

DATOS DEL INDICADOR

NIVEL

RESUMEN NARRATIVO

NOMBRE

FÓRMULA

META

PROPÓSITO	Los alumnos y alumnas en situación de vulnerabilidad cuentan con igualdad de condiciones para el acceso, permanencia y conclusión de estudios	Porcentaje de alumnos y alumnas en situación de vulnerabilidad con apoyo de becas	$(AAEB_EMS_ES / MTEB_EMS_ES) * 100$	AAEB_EMS_ES = Alumnos y alumnas apoyados de educación básica, educación media superior, educación superior MTEB_EMS_ES = Matrícula de educación básica, educación media superior y educación superior	22,515 1,042,800	2.16
-----------	---	---	---	--	-------------------------	------

**GOBIERNO DEL ESTADO DE CHIHUAHUA
PRESUPUESTO DE EGRESOS 2020
PRESUPUESTO BASADO EN RESULTADOS**

107 - SECRETARIA DE EDUCACION Y DEPORTE

ALINEACIÓN AL PLAN ESTATAL DE DESARROLLO

E103T2 - DESARROLLO HUMANO Y SOCIAL - EDUCACIÓN - DERECHOS HUMANOS E INCLUSIÓN SOCIAL

PROGRAMA - 2E042C1 CALIDAD EN LOS SERVICIOS DE LA EDUCACIÓN BÁSICA 2020

DEFINICIÓN

BENEFICIARIOS

TIPO

TOTAL

MUJERES

HOMBRES

Alumnas y alumnos

570,213

287,125

283,088

Prestación de servicios educativos de calidad para las alumnas y alumnos de educación básica en escuelas públicas, a través de la implementación de acciones y proyectos que contribuyan al desarrollo de ambientes escolares propicios orientados a la inclusión, equidad y perspectiva de género que generan armonía social permitiendo con ello elevar el logro educativo.

INDICADORES ESTRATÉGICOS

OBJETIVO A MEDIR

DATOS DEL INDICADOR

NIVEL

RESUMEN NARRATIVO

NOMBRE

FÓRMULA

META

PROPÓSITO	Las alumnas y los alumnos aprueban el nivel educativo para concluir su educación básica en el sistema educativo estatal	Porcentaje de reprobación escolar en secundaria	$(1 - (\text{MES_PROMt} / \text{MES_EXISTt})) * 100$	MES_PROMt = Matrícula de educación secundaria promovidos en el ciclo actual MES_EXISTt = Matrícula de educación secundaria existentes en el ciclo actual	153,395	14.5
		Porcentaje de reprobación escolar en primaria	$(1 - (\text{MEPr_PROMt} / \text{MEPr_EXISTt})) * 100$	MEPr_PROMt = Matrícula de educación primaria promovidos en el ciclo actual MEPr_EXISTt = Matrícula de educación secundaria existentes en el ciclo actual	416,818 420,816	0.95

**GOBIERNO DEL ESTADO DE CHIHUAHUA
PRESUPUESTO DE EGRESOS 2020
PRESUPUESTO BASADO EN RESULTADOS**

107 - SECRETARIA DE EDUCACION Y DEPORTE

ALINEACIÓN AL PLAN ESTATAL DE DESARROLLO

E103T2 - DESARROLLO HUMANO Y SOCIAL - EDUCACIÓN - DERECHOS HUMANOS E INCLUSIÓN SOCIAL

PROGRAMA - 2E043C1 COBERTURA EN EDUCACIÓN BÁSICA 2020

DEFINICIÓN

BENEFICIARIOS

TIPO

TOTAL

MUJERES

HOMBRES

Niñas, niños y adolescentes de 3 a 14 años

174,491

85,926

88,565

Brindar la prestación del servicio educativo, mediante acciones que promuevan ampliar las oportunidades de acceso a la educación básica de las niñas, niños y adolescentes de 3 a 14 años de edad; con una visión inclusiva, equitativa y con perspectiva de género en diferentes niveles y modalidades, que aseguren el acceso, permanencia y egreso de la educación básica

INDICADORES ESTRATÉGICOS

OBJETIVO A MEDIR

DATOS DEL INDICADOR

NIVEL

RESUMEN NARRATIVO

NOMBRE

FÓRMULA

META

PROPÓSITO Población de 3 a 14 años se incorpora al sistema educativo en la educación básica

Porcentaje de la atención a la demanda social en educación básica

$$\frac{((MT_P+MT_Pr+MT_S)}{TPb_3a14)*100}$$

MT_P = Matrícula total de preescolar

125,524

89.03

MT_Pr = Matrícula total de primaria

419,485

MT_S = Matrícula total de secundaria

189,836

TPb_3a14 = Total de población de 3 a 14 años

825,408

**GOBIERNO DEL ESTADO DE CHIHUAHUA
PRESUPUESTO DE EGRESOS 2020
PRESUPUESTO BASADO EN RESULTADOS**

107 - SECRETARIA DE EDUCACION Y DEPORTE

ALINEACIÓN AL PLAN ESTATAL DE DESARROLLO

E103T2 - DESARROLLO HUMANO Y SOCIAL - EDUCACIÓN - DERECHOS HUMANOS E INCLUSIÓN SOCIAL

PROGRAMA - 2E044C1 INCLUSIÓN SOCIAL EN EL SISTEMA EDUCATIVO 2020

DEFINICIÓN	BENEFICIARIOS			
	TIPO	TOTAL	MUJERES	HOMBRES
Prestación del servicio educativo con una visión inclusiva, equitativa, con perspectiva de género y respeto a los derechos humanos de los alumnos y alumnas en situación vulnerable en educación básica para contribuir a disminuir las brechas de desigualdad	Alumnos y alumnas en situación vulnerable	1,241,625	608,397	633,228

INDICADORES ESTRATÉGICOS

OBJETIVO A MEDIR		DATOS DEL INDICADOR				
NIVEL	RESUMEN NARRATIVO	NOMBRE	FÓRMULA	META		
PROPÓSITO	Los alumnos y alumnas en situación vulnerable cuentan con atención de políticas orientadas a disminuir la desigualdad social	Porcentaje de la población vulnerable atendida en programas sociales	$(PAEP/PFAP) * 100$	PAEP = Población atendida en el programa PFAP = Población focalizada para atender en el programa	1,241,625 1,241,625	100

**GOBIERNO DEL ESTADO DE CHIHUAHUA
PRESUPUESTO DE EGRESOS 2020
PRESUPUESTO BASADO EN RESULTADOS**

107 - SECRETARIA DE EDUCACION Y DEPORTE

ALINEACIÓN AL PLAN ESTATAL DE DESARROLLO

E103T2 - DESARROLLO HUMANO Y SOCIAL - EDUCACIÓN - DERECHOS HUMANOS E INCLUSIÓN SOCIAL

PROGRAMA - 2E051C1 VINCULACIÓN Y SERVICIOS EDUCATIVOS 2020

DEFINICIÓN	BENEFICIARIOS			
	TIPO	TOTAL	MUJERES	HOMBRES
Disposición permanente y oportuna de los recursos humanos, materiales y financieros para beneficiar a las alumnas y alumnos usuarios de trámites y servicios educativos a fin de que realicen sus gestiones de manera rápida y eficaz, cumpliendo con el control interno y rendición de cuentas bajo los principios de eficacia, eficiencia, calidad y economía.	Alumnos y alumnas usuarios de trámites y servicios educativos	1,193,548	591,967	601,581

INDICADORES ESTRATÉGICOS

OBJETIVO A MEDIR		DATOS DEL INDICADOR				
NIVEL	RESUMEN NARRATIVO	NOMBRE	FÓRMULA		META	
PROPÓSITO	Alumnos y alumnas usuarios de trámites y servicios educativos tienen una buena percepción de la atención recibida	Porcentaje de usuarios con buena percepción del servicio recibido al realizar trámites en la secretaría	$(UTSBP/TUE)*100$	UTSBP = Usuarios de trámites en la secretaría con buena percepción TUE = Total de usuarios encuestados	9,100 15,000	60.67

**GOBIERNO DEL ESTADO DE CHIHUAHUA
PRESUPUESTO DE EGRESOS 2020
PRESUPUESTO BASADO EN RESULTADOS**

107 - SECRETARIA DE EDUCACION Y DEPORTE

ALINEACIÓN AL PLAN ESTATAL DE DESARROLLO

E103T2 - DESARROLLO HUMANO Y SOCIAL - EDUCACIÓN - DERECHOS HUMANOS E INCLUSIÓN SOCIAL

PROGRAMA - 2E055C1 COBERTURA EN EDUCACIÓN MEDIA SUPERIOR 2020

DEFINICIÓN	BENEFICIARIOS			
	TIPO	TOTAL	MUJERES	HOMBRES
Brindar la prestación del servicio educativo, mediante acciones que promuevan ampliar las oportunidades de acceso para las alumnas y alumnos; con una visión inclusiva, equitativa y con perspectiva de género, que aseguren el acceso, permanencia y egreso de la educación media superior.	Alumnas y alumnos	169,088	87,668	81,420

INDICADORES ESTRATÉGICOS

OBJETIVO A MEDIR		DATOS DEL INDICADOR				
NIVEL	RESUMEN NARRATIVO	NOMBRE	FÓRMULA		META	
PROPÓSITO	Alumnos y alumnas jóvenes del estado de Chihuahua accedan a educación media superior	Porcentaje de atención a la demanda social en educación media superior	$(AIIEMS/Pob15_17) * 100$	AIIEMS = Alumnas y alumnos inscritos de educación media superior Pob15_17 = Población de 15 a 17 años	148,038 204,017	72.56

**GOBIERNO DEL ESTADO DE CHIHUAHUA
PRESUPUESTO DE EGRESOS 2020
PRESUPUESTO BASADO EN RESULTADOS**

107 - SECRETARIA DE EDUCACION Y DEPORTE

ALINEACIÓN AL PLAN ESTATAL DE DESARROLLO

E103T2 - DESARROLLO HUMANO Y SOCIAL - EDUCACIÓN - DERECHOS HUMANOS E INCLUSIÓN SOCIAL

PROGRAMA - 2E059C1 CALIDAD EN LOS SERVICIOS DE EDUCACIÓN MEDIA SUPERIOR 2020

DEFINICIÓN

BENEFICIARIOS

TIPO

TOTAL

MUJERES

HOMBRES

Alumnos y alumnas jóvenes

35,739

19,245

16,494

Orientar acciones y proyectos que permitan la correcta prestación del servicio de educación media superior, con equidad y perspectiva de género, mediante la aplicación de un modelo de calidad que permita a los alumnos y alumnas jóvenes la continuación de los estudios de nivel superior y/o la inserción laboral esperada por los sectores productivos, sociales y gubernamentales.

INDICADORES ESTRATÉGICOS

OBJETIVO A MEDIR

DATOS DEL INDICADOR

NIVEL

RESUMEN NARRATIVO

NOMBRE

FÓRMULA

META

FIN Contribuir a la permanencia y conclusión de los jóvenes que cursan la educación media superior mediante la adquisición de conocimientos y habilidades que les permitan desarrollarse de manera satisfactoria en estudios superiores y en el ámbito laboral

Porcentaje de eficiencia terminal de alumnos y alumnas en educación media superior

$(\text{AIEMS_Egt}/\text{AIEMS_NvoIng1t3}) * 100$

AIEMS_Egt = Alumnas y alumnos de educación media superior egresados en el ciclo escolar actual
AIEMS_NvoIng1t3 = Alumnas y alumnos de educación media superior de nuevo ingreso de 1 año de 3 ciclos anteriores

35,739

59,566

60

PROPÓSITO Alumnas y alumnos adquieren conocimientos y habilidades que les permitan egresar en el último año de sus estudios de educación media superior

Porcentaje coeficiente de egresión de alumnos y alumnas en educación media superior

$(\text{AEEMS_Egt}/\text{AEEMS_3erAÑO}) * 100$

AEEMS_Egt = Alumnas y alumnos de educación media superior egresados en el ciclo escolar actual
AEEMS_3erAÑO = Alumnas y alumnos de educación media superior inscritos en 3er. año

38,539

40,768

94.53

**GOBIERNO DEL ESTADO DE CHIHUAHUA
PRESUPUESTO DE EGRESOS 2020
PRESUPUESTO BASADO EN RESULTADOS**

107 - SECRETARIA DE EDUCACION Y DEPORTE

ALINEACIÓN AL PLAN ESTATAL DE DESARROLLO

E103T2 - DESARROLLO HUMANO Y SOCIAL - EDUCACIÓN - DERECHOS HUMANOS E INCLUSIÓN SOCIAL

PROGRAMA - 2E070C1 CALIDAD DE LOS SERVICIOS EN LA EDUCACIÓN SUPERIOR 2020

DEFINICIÓN

BENEFICIARIOS

TIPO

TOTAL

MUJERES

HOMBRES

Jóvenes

52,304

26,675

25,629

Asegurar la cobertura y calidad de los servicios de educación superior a través de la implementación de acciones y proyectos que permitan la correcta prestación, regulación y evaluación mediante la formación integral de los jóvenes con criterios de la mejora continua, que contribuyen al desarrollo de ambientes escolares propicios orientados a la inclusión, equidad y perspectiva de género que generan armonía social permitiendo con ello elevar el logro educativo.

INDICADORES ESTRATÉGICOS

OBJETIVO A MEDIR

DATOS DEL INDICADOR

NIVEL

RESUMEN NARRATIVO

NOMBRE

FÓRMULA

META

PROPÓSITO	Jóvenes inscritos en instituciones de educación superior cuentan con servicios educativos con programas reconocidos de buena calidad	Porcentaje de jóvenes inscritos en instituciones de educación superior con programas reconocidos de Buena Calidad	$(\text{JIIES_PRBC} / \text{JIIESSE_PEBC}) * 100$	JIIES_PRBC = Jóvenes Inscritos en Instituciones de Educación Superior con Programas de Buena Calidad JIIESSE_PEBC = Jóvenes Inscritos en Instituciones de Educación Superior del Subsistema Estatal con Programas Evaluables de buena Calidad	52,304 62,267	84
-----------	--	---	---	--	------------------	----

**GOBIERNO DEL ESTADO DE CHIHUAHUA
PRESUPUESTO DE EGRESOS 2020
PRESUPUESTO BASADO EN RESULTADOS**

107 - SECRETARIA DE EDUCACION Y DEPORTE

ALINEACIÓN AL PLAN ESTATAL DE DESARROLLO

E103T2 - DESARROLLO HUMANO Y SOCIAL - EDUCACIÓN - DERECHOS HUMANOS E INCLUSIÓN SOCIAL

PROGRAMA - 2K016D2 INFRAESTRUCTURA EDUCATIVA BÁSICA 2020

DEFINICIÓN	BENEFICIARIOS			
	TIPO	TOTAL	MUJERES	HOMBRES
Construcción, equipamiento, conservación y rehabilitación de infraestructura física de planteles escolares de educación básica pública para que alumnas y alumnos cuenten con espacios dignos para una educación integral, favoreciendo a las personas vulnerables.	Alumnas y alumnos	47,600	20,580	27,020

INDICADORES ESTRATÉGICOS

OBJETIVO A MEDIR		DATOS DEL INDICADOR				
NIVEL	RESUMEN NARRATIVO	NOMBRE	FÓRMULA		META	
PROPÓSITO	Alumnas y alumnos de educación básica cuentan con espacios dignos para una educación integral, favoreciendo a las personas vulnerables	Porcentaje de alumnos beneficiados con los espacios educativos mejorados	$(AIEBB_EEM/TAEB)*100$	AIEBB_EEM = Alumnas y alumnos de educación básica beneficiados con espacios educativos mejorados TAEB = Total de alumnas y alumnos de educación básica	47,600 669,461	7.11

**GOBIERNO DEL ESTADO DE CHIHUAHUA
PRESUPUESTO DE EGRESOS 2020
PRESUPUESTO BASADO EN RESULTADOS**

107 - SECRETARIA DE EDUCACION Y DEPORTE

ALINEACIÓN AL PLAN ESTATAL DE DESARROLLO

E103T2 - DESARROLLO HUMANO Y SOCIAL - EDUCACIÓN - DERECHOS HUMANOS E INCLUSIÓN SOCIAL

PROGRAMA - 2K018D2 INFRAESTRUCTURA EDUCATIVA MEDIA SUPERIOR 2020

DEFINICIÓN	BENEFICIARIOS			
	TIPO	TOTAL	MUJERES	HOMBRES
Construcción, equipamiento, conservación y rehabilitación de infraestructura física de planteles escolares de educación media superior para que alumnas y alumnos cuenten con espacios dignos para una educación integral, favoreciendo a las personas vulnerables.	Alumnas y alumnos	7,250	4,277	2,973

INDICADORES ESTRATÉGICOS

OBJETIVO A MEDIR		DATOS DEL INDICADOR				
NIVEL	RESUMEN NARRATIVO	NOMBRE	FÓRMULA	META		
PROPÓSITO	Alumnas y alumnos de educación media superior cuentan con espacios dignos para una educación integral, favoreciendo a las personas vulnerables	Porcentaje de alumnas y alumnos beneficiados con los espacios educativos mejorados	$(AIEMSB_EEM/TAEMS)*100$	AIEMSB_EEM = Alumnas y alumnos de educación media superior beneficiados con espacios educativos mejorados TAEMS = Total de alumnas y alumnos de educación media superior	7,250 80,544	9

**GOBIERNO DEL ESTADO DE CHIHUAHUA
PRESUPUESTO DE EGRESOS 2020
PRESUPUESTO BASADO EN RESULTADOS**

108 - SECRETARIA DE TRABAJO Y PREVISION SOCIAL

MISIÓN

VISIÓN

Fomentar el cumplimiento de la legislación laboral, vigilando el respeto de los derechos de los trabajadores y empleadores, e impartiendo la justicia en forma correcta, transparente y pronta. Fomentar el empleo, autoempleo, la capacitación, la movilidad laboral y la inclusión laboral de personas vulneradas; integrándolas al crecimiento económico del estado. Brindar un servicio de calidad que satisfaga a usuarios y colaboradores.

La Secretaría es reconocida por su actuar diligente y recto, colabora en recuperar la confianza de la sociedad en las instituciones públicas, contribuye a la prevención de riesgos laborales y la incorporación de todas las personas al entorno productivo de acuerdo a sus capacidades; realiza una correcta y expedita resolución de conflictos laborales y mejora la calidad de vida de la ciudadanía Chihuahuense a través del empleo y la cooperación interinstitucional. Todo ello mediante una prestación de servicio público de calidad, transparente, incluyente y profesionalizado.

ALINEACIÓN AL PLAN ESTATAL DE DESARROLLO

E505T1 - GOBIERNO RESPONSABLE - TRABAJO Y PREVISIÓN SOCIAL - OPCIÓN PREFERENCIAL POR LAS PERSONAS EN SITUACIÓN DE POBREZA

PROGRAMA - 1S037A1 APOYOS PARA EL EMPLEO EN EL ESTADO DE CHIHUAHUA 2020

DEFINICIÓN

BENEFICIARIOS

TIPO

TOTAL

MUJERES

HOMBRES

Promover la colocación en una ocupación o actividad productiva, a personas desempleadas o subempleadas en el estado de Chihuahua, mediante el otorgamiento de apoyos económicos o en especie que permitan la capacitación, autoempleo o movilidad laboral requerida para su desarrollo.

Personas desocupadas con necesidades específicas

3,887

1,944

1,943

INDICADORES ESTRATÉGICOS

OBJETIVO A MEDIR

DATOS DEL INDICADOR

NIVEL

RESUMEN NARRATIVO

NOMBRE

FÓRMULA

META

PROPÓSITO	Las personas buscadoras de empleo del estado de Chihuahua, especialmente de grupos vulnerados, acceden a apoyos y servicios que promueven en su inclusión laboral y el acceso a derechos.	Porcentaje de personas que acceden a apoyos para su inclusión en el mercado laboral.	(PRA/PAAP)*100	PRA = Personas que reciben apoyo PAAP = Personas atendidas por el Servicio Estatal de Empleo para recibir un apoyo.	3,887 5,398	72.01
-----------	---	--	----------------	--	----------------	-------

**GOBIERNO DEL ESTADO DE CHIHUAHUA
PRESUPUESTO DE EGRESOS 2020
PRESUPUESTO BASADO EN RESULTADOS**

108 - SECRETARIA DE TRABAJO Y PREVISION SOCIAL

ALINEACIÓN AL PLAN ESTATAL DE DESARROLLO

E505T2 - GOBIERNO RESPONSABLE - TRABAJO Y PREVISIÓN SOCIAL - DERECHOS HUMANOS E INCLUSIÓN SOCIAL

PROGRAMA - 2E014C1 JUSTICIA LABORAL 2020

DEFINICIÓN	BENEFICIARIOS			
	TIPO	TOTAL	MUJERES	HOMBRES
Fomenta el cumplimiento de la legislación laboral, el respeto de los derechos de las y los trabajadores y empleadores del estado de Chihuahua, mediante la impartición de justicia en forma correcta , transparente y pronta.	Las y los trabajadores del estado en conflicto laboral	91,489	54,893	36,596

INDICADORES ESTRATÉGICOS

OBJETIVO A MEDIR		DATOS DEL INDICADOR				
NIVEL	RESUMEN NARRATIVO	NOMBRE	FÓRMULA		META	
PROPÓSITO	Las y los trabajadores del estado de Chihuahua tienen garantizados sus derechos laborales establecidos en la legislación laboral y derechos humanos vigente.	Porcentaje de conciliación en las instancias de la Secretaría del Trabajo y Previsión Social	$(CLR/AL)*100$	CLR = Convenios laborales realizados AL = Asuntos laborales conocidos por la Secretaría del Trabajo y Previsión Social.	36,188 48,251	75

**GOBIERNO DEL ESTADO DE CHIHUAHUA
PRESUPUESTO DE EGRESOS 2020
PRESUPUESTO BASADO EN RESULTADOS**

108 - SECRETARIA DE TRABAJO Y PREVISION SOCIAL

ALINEACIÓN AL PLAN ESTATAL DE DESARROLLO

E505T1 - GOBIERNO RESPONSABLE - TRABAJO Y PREVISIÓN SOCIAL - OPCIÓN PREFERENCIAL POR LAS PERSONAS EN SITUACIÓN DE POBREZA

PROGRAMA - 2E015C1 SERVICIO ESTATAL DEL EMPLEO 2020

DEFINICIÓN	BENEFICIARIOS			
	TIPO	TOTAL	MUJERES	HOMBRES
Hacer efectivo el derecho de toda persona a un trabajo digno y socialmente útil, coadyuvando en la creación de condiciones para la generación de empleos que permitan mejorar la calidad de vida de las personas desocupadas del estado de Chihuahua.	Población desocupada del Estado de Chihuahua que desea colocarse en un empleo formal	8,370	4,185	4,185

INDICADORES ESTRATÉGICOS

OBJETIVO A MEDIR		DATOS DEL INDICADOR				
NIVEL	RESUMEN NARRATIVO	NOMBRE	FÓRMULA		META	
PROPÓSITO	Las personas buscadoras de empleo, especialmente grupos vulnerados, del estado de Chihuahua tienen igualdad de oportunidades de acceso a un empleo formal.	Porcentaje de personas colocadas en un empleo formal	$(PC/PA)*100$	PC = Personas colocadas en un empleo formal PA = Personas atendidas por el Servicio Estatal de Empleo	8,370 83,075	10.08

**GOBIERNO DEL ESTADO DE CHIHUAHUA
PRESUPUESTO DE EGRESOS 2020
PRESUPUESTO BASADO EN RESULTADOS**

108 - SECRETARIA DE TRABAJO Y PREVISION SOCIAL

ALINEACIÓN AL PLAN ESTATAL DE DESARROLLO

E505T2 - GOBIERNO RESPONSABLE - TRABAJO Y PREVISIÓN SOCIAL - DERECHOS HUMANOS E INCLUSIÓN SOCIAL

PROGRAMA - 2P003L1 CULTURA DE INCLUSIÓN LABORAL 2020

DEFINICIÓN	BENEFICIARIOS			
	TIPO	TOTAL	MUJERES	HOMBRES
Armonizar las relaciones entre los factores de la producción a fin de lograr condiciones de paz y estabilidad laboral en la entidad, así como lograr el cumplimiento de las normas laborales en los centros de trabajo, previniendo con ello los conflictos entre las partes; promoviendo en todo momento la modernización de las instituciones laborales a fin de cumplir en forma adecuada con sus funciones.	Las y los trabajadores, patrones, organizaciones del sector laboral y sociedad del estado	161,686	68,722	92,964

INDICADORES ESTRATÉGICOS

OBJETIVO A MEDIR		DATOS DEL INDICADOR				
NIVEL	RESUMEN NARRATIVO	NOMBRE	FÓRMULA	META		
PROPÓSITO	Las y los trabajadores, patrones, organizaciones del sector laboral y sociedad en general del Estado de Chihuahua se encuentran vinculados con una cultura de respeto a los derechos humanos y cumplimiento de la legislación laboral	Porcentaje de acciones realizadas para fortalecer la cultura de respeto a los derechos humanos y cumplimiento de la legislación laboral.	(ARDC/APDC)*100	ARDC = Acciones realizadas para fortalecimiento de la cultura de respeto a los derechos humanos y cumplimiento de la legislación laboral. APDC = Acciones programadas para fortalecimiento de la cultura de respeto a los derechos humanos y cumplimiento de la legislación laboral.	1,121	100
					1,121	

**GOBIERNO DEL ESTADO DE CHIHUAHUA
PRESUPUESTO DE EGRESOS 2020
PRESUPUESTO BASADO EN RESULTADOS**

109 - SECRETARIA DE CULTURA

MISIÓN

Garantizar que la cultura en el estado se ejerza como un derecho humano y transversal en la política pública, a través del derecho al disfrute y la creación de las disciplinas artísticas, a la preservación del patrimonio cultural tangible e intangible, así como el acceso a bienes y servicios culturales de calidad con la participación corresponsable de la sociedad.

VISIÓN

Ser la institución que conduzca las políticas públicas en materia de cultura que lleven al estado a ser referente nacional, al posicionarla como factor fundamental para la transformación social, el desarrollo humano y económico, que fortalezca la cohesión y las identidades chihuahuenses; siendo reconocido, además, por la preservación del patrimonio cultural tangible e intangible y por apoyar la difusión y consolidación de sus artistas y creadores.

ALINEACIÓN AL PLAN ESTATAL DE DESARROLLO

E105T2 - DESARROLLO HUMANO Y SOCIAL - CULTURA - DERECHOS HUMANOS E INCLUSIÓN SOCIAL

PROGRAMA - 1S012A1 PROGRAMA DE APOYOS A LA CULTURA 2020

DEFINICIÓN

BENEFICIARIOS

TIPO

TOTAL

MUJERES

HOMBRES

Beneficiarios

255

127

128

Programa destinado a impulsar y difundir las expresiones artísticas y culturales, en el ámbito nacional e internacional, de artistas y creadores del estado de Chihuahua, mediante la entrega de incentivos, estímulos y apoyos económicos.

INDICADORES ESTRATÉGICOS

OBJETIVO A MEDIR

DATOS DEL INDICADOR

NIVEL

RESUMEN NARRATIVO

NOMBRE

FÓRMULA

META

PROPÓSITO	Las personas artistas y creadoras en el Estado de Chihuahua impulsan la cultura con sus acciones artísticas y culturales.	Variación porcentual de personas artistas y creadoras apoyados	((BA/BAA)-1)*100	BA = Total de beneficiarios en el año el año BAA = Total de beneficiarios en el año el año anterior	218 218	0
-----------	---	--	------------------	--	------------	---

**GOBIERNO DEL ESTADO DE CHIHUAHUA
PRESUPUESTO DE EGRESOS 2020
PRESUPUESTO BASADO EN RESULTADOS**

109 - SECRETARIA DE CULTURA

ALINEACIÓN AL PLAN ESTATAL DE DESARROLLO

E105T2 - DESARROLLO HUMANO Y SOCIAL - CULTURA - DERECHOS HUMANOS E INCLUSIÓN SOCIAL

PROGRAMA - 2F002C1 APROVECHAMIENTO ESTRATÉGICO DE LA INFRAESTRUCTURA Y ACTIVOS CULTURALES 2020

DEFINICIÓN

BENEFICIARIOS

TIPO

TOTAL

MUJERES

HOMBRES

Asistentes

700,000

350,000

350,000

Programa para el aprovechamiento estratégico de la infraestructura y los activos culturales; a través de la promoción y realización de actividades en los diferentes espacios culturales.

INDICADORES ESTRATÉGICOS

OBJETIVO A MEDIR

DATOS DEL INDICADOR

NIVEL

RESUMEN NARRATIVO

NOMBRE

FÓRMULA

META

PROPÓSITO	Las comunidades aprovechan y disfrutan de la infraestructura cultural y las actividades culturales.	Variación porcentual de asistentes a actividades culturales en el Estado de Chihuahua.	$((AEC/AECA)-1)*100$	AEC = Asistentes en el año AECA = Asistentes en el año anterior	700,000 700,000	0
-----------	---	--	----------------------	--	--------------------	---

**GOBIERNO DEL ESTADO DE CHIHUAHUA
PRESUPUESTO DE EGRESOS 2020
PRESUPUESTO BASADO EN RESULTADOS**

109 - SECRETARIA DE CULTURA

ALINEACIÓN AL PLAN ESTATAL DE DESARROLLO

E105T4 - DESARROLLO HUMANO Y SOCIAL - CULTURA - REFORMA DEL PODER, PARTICIPACIÓN CIUDADANA Y DEMOCRACIA PARTICIPATIVA

PROGRAMA - 2F003C1 INCLUSIÓN Y PARTICIPACIÓN DE LOS SUJETOS SOCIALES PRIORITARIOS EN LA VIDA CULTURAL 2020

DEFINICIÓN

BENEFICIARIOS

TIPO

TOTAL

MUJERES

HOMBRES

Programa para contribuir al desarrollo integral de los sujetos sociales prioritarios, mediante la realización de proyectos artísticos y culturales así como capacitaciones.

Población de Chihuahua

1,703,232

856,960

846,272

INDICADORES ESTRATÉGICOS

OBJETIVO A MEDIR

DATOS DEL INDICADOR

NIVEL

RESUMEN NARRATIVO

NOMBRE

FÓRMULA

META

PROPÓSITO	Los sujetos sociales prioritarios del Estado de Chihuahua desarrollan habilidades sociales y sensibilidad artística	Porcentaje proyectos que son encaminados a los sujetos sociales prioritarios del estado de Chihuahua	$(PESSP/PPESSP)*100$	PESSP = Proyectos encaminados a los sujetos sociales prioritarios PPESSP = Proyectos programados encaminados a los sujetos sociales prioritarios	8 8	100
-----------	---	--	----------------------	---	--------	-----

**GOBIERNO DEL ESTADO DE CHIHUAHUA
PRESUPUESTO DE EGRESOS 2020
PRESUPUESTO BASADO EN RESULTADOS**

109 - SECRETARIA DE CULTURA

ALINEACIÓN AL PLAN ESTATAL DE DESARROLLO

E105T2 - DESARROLLO HUMANO Y SOCIAL - CULTURA - DERECHOS HUMANOS E INCLUSIÓN SOCIAL

PROGRAMA - 2F025C1 RESCATE, CONSERVACIÓN, PRESERVACIÓN Y DIFUSIÓN DEL PATRIMONIO CULTURAL, MATERIAL, INMATERIAL Y BIOCULTURAL 2020

DEFINICIÓN

BENEFICIARIOS

TIPO

TOTAL

MUJERES

HOMBRES

Habitantes del estado de Chihuahua

1,778,287

902,149

876,138

Programa que busca contribuir al rescate y preservación del patrimonio cultural, material, inmaterial y biocultural, a través de la realización de acciones encaminadas a identificar el patrimonio material e inmaterial y la ejecución de proyectos destinados a las culturas étnicas, comunitarias, indígenas y populares, priorizando el tema del archivo histórico.

INDICADORES ESTRATÉGICOS

OBJETIVO A MEDIR

DATOS DEL INDICADOR

NIVEL

RESUMEN NARRATIVO

NOMBRE

FÓRMULA

META

PROPÓSITO El patrimonio cultural del estado de Chihuahua se conserva, se visibiliza y es valorado por la población.

Porcentaje de declaratorias patrimoniales realizadas

$(DPR/DPP)*100$

DPR = Declaratoria Patrimonial realizada
DPP = Declaratoria Patrimonial programada

2
2

100

**GOBIERNO DEL ESTADO DE CHIHUAHUA
PRESUPUESTO DE EGRESOS 2020
PRESUPUESTO BASADO EN RESULTADOS**

109 - SECRETARIA DE CULTURA

ALINEACIÓN AL PLAN ESTATAL DE DESARROLLO

E105T2 - DESARROLLO HUMANO Y SOCIAL - CULTURA - DERECHOS HUMANOS E INCLUSIÓN SOCIAL

PROGRAMA - 2F055C1 POLÍTICA DE FOMENTO AL LIBRO, LA LECTURA Y LA ESCRITURA DEL ESTADO DE CHIHUAHUA 2020

DEFINICIÓN

BENEFICIARIOS

TIPO

TOTAL

MUJERES

HOMBRES

Personas

1,778,288

902,150

876,138

Fomentar la lectura, la escritura y la disponibilidad de libros que permita abatir el rezago en los índices de lectura, mediante el impulso editorial, la animación socio cultural en espacios de lectura, la formación de personas promotoras de lectura, así como al equipamiento de espacios de lectura.

INDICADORES ESTRATÉGICOS

OBJETIVO A MEDIR

DATOS DEL INDICADOR

NIVEL

RESUMEN NARRATIVO

NOMBRE

FÓRMULA

META

PROPÓSITO	La población chihuahuense adopta la lectura como una práctica atractiva y cotidiana	Variación porcentual chihuahuenses lectores en el Estado de Chihuahua.	$((CHL/CHLAA)-1)*100$	CHL = Total de chihuahuenses lectores registrados al finalizar el año CHLAA = Total chihuahuenses lectores registrados al finalizar el año anterior.	85,000 76,604	10.96
-----------	---	--	-----------------------	---	------------------	-------

**GOBIERNO DEL ESTADO DE CHIHUAHUA
PRESUPUESTO DE EGRESOS 2020
PRESUPUESTO BASADO EN RESULTADOS**

109 - SECRETARIA DE CULTURA

ALINEACIÓN AL PLAN ESTATAL DE DESARROLLO

E105T2 - DESARROLLO HUMANO Y SOCIAL - CULTURA - DERECHOS HUMANOS E INCLUSIÓN SOCIAL

PROGRAMA - 2K047D2 CONSTRUCCIÓN Y ACONDICIONAMIENTO DE ESPACIOS CULTURALES 2020

DEFINICIÓN	BENEFICIARIOS			
	TIPO	TOTAL	MUJERES	HOMBRES
Construcción, rehabilitación y equipamiento de nuevos y existentes espacios para el adecuado y óptimo fomento y desarrollo del arte y la cultura, impactando en la vida de los habitantes del estado de Chihuahua	Habitantes del estado de Chihuahua	3,556,574	1,804,299	1,752,275

INDICADORES ESTRATÉGICOS

OBJETIVO A MEDIR		DATOS DEL INDICADOR				
NIVEL	RESUMEN NARRATIVO	NOMBRE	FÓRMULA		META	
PROPÓSITO	Los habitantes del estado de Chihuahua se desarrollan optimamente en el ambito artístico y cultural mediante el aprovechamiento de espacios construidos, rehabilitados y equipados.	Variación porcentual de personas beneficiadas de los espacios optimizados para el desarrollo del arte y la cultura.	$((PB/PB_1)-1)*100$	PB = Total de personas beneficiadas al finalizar el año. PB_1 = Total de personas beneficiadas en el año anterior.	500,000 455,000	9.89

**GOBIERNO DEL ESTADO DE CHIHUAHUA
PRESUPUESTO DE EGRESOS 2020
PRESUPUESTO BASADO EN RESULTADOS**

110 - SECRETARIA DE COMUNICACIONES Y OBRAS PUBLICAS

MISIÓN

VISIÓN

Planear, mantener y ampliar la infraestructura estatal a través de la construcción, conservación y mantenimiento del sistema estatal de carreteras, caminos, aeropuertos, aeropistas, obra pública; y atender, en coordinación con los 67 municipios mediante la priorización y disponibilidad de recursos, las obras que en esta materia se requiera, así como el servicio de la radiotelefonía en las comunidades rurales.

Ser una secretaría que participe en el desarrollo, para tener un estado consolidado, comunicado por caminos, carreteras, aeropuertos y aeropistas así como la radiotelefonía y lograr que todas las comunidades cuenten por lo menos con una vía de comunicación permanente.

ALINEACIÓN AL PLAN ESTATAL DE DESARROLLO

E301T2 - INFRAESTRUCTURA, DESARROLLO URBANO Y MEDIO AMBIENTE - INFRAESTRUCTURA DE COMUNICACIONES Y TRANSPORTES - DERECHOS HUMANOS E INCLUSIÓN SOCIAL

PROGRAMA - 2E079C2 PROGRAMA DE SUPERVISIÓN DE OBRAS DE INFRAESTRUCTURA DE COMUNICACIÓN TERRESTRE 2020

DEFINICIÓN

BENEFICIARIOS

TIPO

TOTAL

MUJERES

HOMBRES

Realizar la supervisión en las obras de infraestructura de comunicación terrestre en todos los municipios del estado de Chihuahua, para así propiciar el desarrollo económico y social, obteniendo accesos más rápidos y seguros.

Municipios

67

INDICADORES ESTRATÉGICOS

OBJETIVO A MEDIR

DATOS DEL INDICADOR

NIVEL

RESUMEN NARRATIVO

NOMBRE

FÓRMULA

META

FIN	Contribuir a mejorar los medios de intercomunicación entre localidades para propiciar el desarrollo económico y social de las distintas regiones del estado mediante el incremento de obras de infraestructura de vías de comunicación realizadas con calidad, seguridad y servicios necesarios para circular por las mismas.	Porcentaje anual de supervisión de obras de infraestructura de comunicación terrestre	$(SICTR/SICTP)*100$	SICTR = Supervisión de infraestructura de comunicación terrestre realizadas SICTP = Supervisión de infraestructura de comunicación terrestre programadas	75 75	100
PROPÓSITO	La población del estado cuenta con obras de infraestructura de vías de comunicación con calidad, seguridad, y servicios necesarios para transitar.	Porcentaje anual de Municipios beneficiados con obras de infraestructura de comunicación terrestre	$(MOICTR/MOICTP)*100$	MOICTR = Municipios con supervisión de obras de infraestructura de comunicación terrestre realizadas MOICTP = Municipios con supervisión de obras de infraestructura de comunicación terrestre programadas	38 38	100

**GOBIERNO DEL ESTADO DE CHIHUAHUA
PRESUPUESTO DE EGRESOS 2020
PRESUPUESTO BASADO EN RESULTADOS**

110 - SECRETARIA DE COMUNICACIONES Y OBRAS PUBLICAS

ALINEACIÓN AL PLAN ESTATAL DE DESARROLLO

E301T2 - INFRAESTRUCTURA, DESARROLLO URBANO Y MEDIO AMBIENTE - INFRAESTRUCTURA DE COMUNICACIONES Y TRANSPORTES - DERECHOS HUMANOS E INCLUSIÓN SOCIAL

PROGRAMA - 2E173C1 GASTO OPERATIVO CARRETERAS ESTATALES Y FEDERALES DE CUOTA 2020

DEFINICIÓN	BENEFICIARIOS			
	TIPO	TOTAL	MUJERES	HOMBRES
Proporcionar conservación y mantenimiento en mayor y menor término a la red de carreteras de cuota, tanto fideicomitadas como no fideicomitadas con el fin de ofrecer a los usuarios de carreteras estatales y federales de cuota mayor seguridad de y accesibilidad de transitar en las carreteras.	Usuarios de carreteras de cuota	16,409,848	3,281,970	13,127,878

INDICADORES ESTRATÉGICOS

OBJETIVO A MEDIR		DATOS DEL INDICADOR				
NIVEL	RESUMEN NARRATIVO	NOMBRE	FÓRMULA	META		
FIN	Contribuir a mejorar los medios de intercomunicación entre localidades para propiciar el desarrollo económico y social de las distintas regiones del estado, mediante la eficaz conservación y mantenimiento mayor y menor a la red de carreteras de cuota, tanto fideicomitadas como no fideicomitadas que permita a los usuarios transitar por el estado de Chihuahua.	Porcentaje de kilómetros de la red carretera de cuota mantenida con calidad	$(KCBA/TKRC)*100$	KCBA = Kilómetros en condiciones buenas y aceptables TKRC = Total de kilómetros de la red carretera de cuota fideicomitada y no fideicomitada	1,006.5 1,006.5	100
PROPÓSITO	Los usuarios de carreteras de cuota fideicomitadas como no fideicomitadas cuentan con carreteras en condiciones óptimas que les permite transitar por el estado.	Porcentaje de kilómetros de carreteras de cuota mantenidas en el año	$(KMR/KMP)*100$	KMR = Kilómetros de carreteras de mantenimiento realizados KMP = Kilómetros de carretera de mantenimiento programados	1,006.5 1,006.5	100

**GOBIERNO DEL ESTADO DE CHIHUAHUA
PRESUPUESTO DE EGRESOS 2020
PRESUPUESTO BASADO EN RESULTADOS**

110 - SECRETARIA DE COMUNICACIONES Y OBRAS PUBLICAS

ALINEACIÓN AL PLAN ESTATAL DE DESARROLLO

E301T2 - INFRAESTRUCTURA, DESARROLLO URBANO Y MEDIO AMBIENTE - INFRAESTRUCTURA DE COMUNICACIONES Y TRANSPORTES - DERECHOS HUMANOS E INCLUSIÓN SOCIAL

PROGRAMA - 2E187C1 GASTO OPERATIVO DE INFRAESTRUCTURA DE VÍAS DE COMUNICACIÓN 2020

DEFINICIÓN

BENEFICIARIOS

TIPO

TOTAL

MUJERES

HOMBRES

Municipios

19

Realiza la supervisión en las obras de infraestructura de comunicación terrestre en todos los municipios del estado de Chihuahua, para así propiciar el desarrollo económico y social, obteniendo accesos más rápidos y seguros.

INDICADORES ESTRATÉGICOS

OBJETIVO A MEDIR

DATOS DEL INDICADOR

NIVEL

RESUMEN NARRATIVO

NOMBRE

FÓRMULA

META

PROPÓSITO	Contribuir a mejorar los medios de intercomunicación entre localidades para propiciar el desarrollo económico y social de las distintas regiones del estado mediante el incremento de obras de infraestructura de vías de comunicación realizadas con calidad, seguridad y servicios necesarios para circular por las mismas.	Porcentaje de obras de infraestructura de vías de comunicación construidas en el estado	(OIVCR/OIVCP)*100	OIVCR = Obras de infraestructura de vías de comunicación realizadas OIVCP = Obras de infraestructura de vías de comunicación programadas	28 28	100
-----------	---	---	-------------------	---	----------	-----

**GOBIERNO DEL ESTADO DE CHIHUAHUA
PRESUPUESTO DE EGRESOS 2020
PRESUPUESTO BASADO EN RESULTADOS**

110 - SECRETARIA DE COMUNICACIONES Y OBRAS PUBLICAS

ALINEACIÓN AL PLAN ESTATAL DE DESARROLLO

E303T3 - INFRAESTRUCTURA, DESARROLLO URBANO Y MEDIO AMBIENTE - DESARROLLO URBANO - AGENDA TAI: TRANSPARENCIA, COMBATE A LA CORRUPCIÓN Y A LA IMPUNIDAD

PROGRAMA - 2P010L1 CONDUCCIÓN Y SUPERVISIÓN DE OBRA PUBLICA 2020

DEFINICIÓN

BENEFICIARIOS

TIPO

TOTAL

MUJERES

HOMBRES

Población del estado

3,556,574

1,804,299

1,752,275

Cumplir con el desarrollo y definición de los programas de obra pública, así como lo referente a los estudios y proyectos para determinar la factibilidad de los programas de inversión; Compete también a este programa las acciones de supervisión técnica de las obras y así contribuir en la disminución del rezago de la obra pública, beneficiando a la población del estado.

INDICADORES ESTRATÉGICOS

OBJETIVO A MEDIR

DATOS DEL INDICADOR

NIVEL

RESUMEN NARRATIVO

NOMBRE

FÓRMULA

META

PROPÓSITO La población del estado cuenta con obras de infraestructura construida con el soporte técnico, normativo y la supervisión adecuada

Porcentaje de Obras de Infraestructura Pública ejecutada en el Estado

$(OIPE/OIPP)*100$

OIPE = Obras de infraestructura pública ejecutada
OIPP = Obras de infraestructura pública programada

90

90

100

**GOBIERNO DEL ESTADO DE CHIHUAHUA
PRESUPUESTO DE EGRESOS 2020
PRESUPUESTO BASADO EN RESULTADOS**

110 - SECRETARIA DE COMUNICACIONES Y OBRAS PUBLICAS

ALINEACIÓN AL PLAN ESTATAL DE DESARROLLO

E301T2 - INFRAESTRUCTURA, DESARROLLO URBANO Y MEDIO AMBIENTE - INFRAESTRUCTURA DE COMUNICACIONES Y TRANSPORTES - DERECHOS HUMANOS E INCLUSIÓN SOCIAL

PROGRAMA - 2K044D1 PROGRAMA ESTATAL DE INFRAESTRUCTURA DE VÍAS DE COMUNICACIÓN 2020

DEFINICIÓN

BENEFICIARIOS

TIPO

TOTAL

MUJERES

HOMBRES

Construcción, ampliación y mantenimiento de vías de comunicación que permita dar un servicio a la población del estado, con mayor seguridad y accesibilidad, así como disponer de una red carretera en óptimas condiciones.

Población del estado

3,556,574

1,804,299

1,752,275

INDICADORES ESTRATÉGICOS

OBJETIVO A MEDIR

DATOS DEL INDICADOR

NIVEL

RESUMEN NARRATIVO

NOMBRE

FÓRMULA

META

PROPÓSITO La población del estado cuenta con obras de infraestructura de vías de comunicación con calidad, seguridad, y servicios necesarios para transitar.

Porcentaje de obras de infraestructura de vías de comunicación construidas en el estado

$(OIVCR/OIVCP)*100$

OIVCR = Obras de infraestructura de vías de comunicación realizadas
OIVCP = Obras de infraestructura de vías de comunicación programadas

42

42

100

**GOBIERNO DEL ESTADO DE CHIHUAHUA
PRESUPUESTO DE EGRESOS 2020
PRESUPUESTO BASADO EN RESULTADOS**

110 - SECRETARIA DE COMUNICACIONES Y OBRAS PUBLICAS

ALINEACIÓN AL PLAN ESTATAL DE DESARROLLO

E301T2 - INFRAESTRUCTURA, DESARROLLO URBANO Y MEDIO AMBIENTE - INFRAESTRUCTURA DE COMUNICACIONES Y TRANSPORTES - DERECHOS HUMANOS E INCLUSIÓN SOCIAL

PROGRAMA - 2K045D1 CARRETERAS ESTATALES Y FEDERALES DE CUOTA 2020

DEFINICIÓN	BENEFICIARIOS			
	TIPO	TOTAL	MUJERES	HOMBRES
Proporcionar conservación y mantenimiento en mayor y menor término a la red de carreteras de cuota, tanto fideicomitadas, como no fideicomitadas para ofrecer a los usuarios mayor seguridad y accesibilidad en la red estatal.	Usuarios de las carreteras de cuota	16,409,848	3,281,970	13,127,878

INDICADORES ESTRATÉGICOS

OBJETIVO A MEDIR		DATOS DEL INDICADOR				
NIVEL	RESUMEN NARRATIVO	NOMBRE	FÓRMULA		META	
FIN	Contribuir a mejorar los medios de intercomunicación entre localidades para propiciar el desarrollo económico y social de las distintas regiones del estado, mediante la eficaz conservación y mantenimiento mayor y menor a la red de carreteras de cuota, tanto fideicomitadas como no fideicomitadas que permita a los usuarios transitar por el estado de Chihuahua	Porcentaje de kilómetros de la red carretera de cuota mantenida con calidad	$(KCBA/TKRC)*100$	KCBA = Kilómetros en condiciones buenas y aceptables TKRC = Total de kilómetros de la red carretera de cuota fideicomitada y no fideicomitada	1,006.54 1,006.54	100

**GOBIERNO DEL ESTADO DE CHIHUAHUA
PRESUPUESTO DE EGRESOS 2020
PRESUPUESTO BASADO EN RESULTADOS**

110 - SECRETARIA DE COMUNICACIONES Y OBRAS PUBLICAS

ALINEACIÓN AL PLAN ESTATAL DE DESARROLLO

E301T2 - INFRAESTRUCTURA, DESARROLLO URBANO Y MEDIO AMBIENTE - INFRAESTRUCTURA DE COMUNICACIONES Y TRANSPORTES - DERECHOS HUMANOS E INCLUSIÓN SOCIAL

PROGRAMA - 2K064D1 PROGRAMA ESTATAL DE INFRAESTRUCTURA VIAL URBANA 2020

DEFINICIÓN	BENEFICIARIOS			
	TIPO	TOTAL	MUJERES	HOMBRES
Construcción y modernización de la infraestructura urbana en vialidades que permita brindar a la población del estado mejor movilidad y articulación de la comunicación interna en las diversas localidades estatales.	Población del estado de Chihuahua	3,556,574	1,804,299	1,752,275

INDICADORES ESTRATÉGICOS

OBJETIVO A MEDIR		DATOS DEL INDICADOR				
NIVEL	RESUMEN NARRATIVO	NOMBRE	FÓRMULA		META	
PROPÓSITO	La población del estado cuenta con obras de infraestructura vial urbana que les permite movilizarse con rapidez, seguridad y hace posible la comunicación interna entre localidades.	Porcentaje de kilómetros de vialidades construidas y modernizadas	$(KVC/KVP) * 100$	KVC = Kilómetros de vialidades construidas y modernizadas realizados KVP = Kilómetros de vialidades construidas y modernizadas programados	3.6 3.6	100

**GOBIERNO DEL ESTADO DE CHIHUAHUA
PRESUPUESTO DE EGRESOS 2020
PRESUPUESTO BASADO EN RESULTADOS**

110 - SECRETARIA DE COMUNICACIONES Y OBRAS PUBLICAS

ALINEACIÓN AL PLAN ESTATAL DE DESARROLLO

E301T2 - INFRAESTRUCTURA, DESARROLLO URBANO Y MEDIO AMBIENTE - INFRAESTRUCTURA DE COMUNICACIONES Y TRANSPORTES - DERECHOS HUMANOS E INCLUSIÓN SOCIAL

PROGRAMA - 2K146D1 PROGRAMA DE INFRAESTRUCTURA MUNICIPAL 2020

DEFINICIÓN

BENEFICIARIOS

TIPO

TOTAL

MUJERES

HOMBRES

Municipios

38

Contribuir a la mejora de obras de infraestructura de comunicación terrestre y obras complementarias en los municipios del Estado para mejorar la calidad de vida.

INDICADORES ESTRATÉGICOS

OBJETIVO A MEDIR

DATOS DEL INDICADOR

NIVEL

RESUMEN NARRATIVO

NOMBRE

FÓRMULA

META

FIN

Contribuir a ampliar las opciones de conectividad en zonas rurales para beneficiar el desarrollo social de los municipios del Estado de Chihuahua mediante obras de infraestructura de calidad

Porcentaje anual de obras para ampliar las opciones de conectividad en zonas rurales

$(OCZR/OCZRP)*100$

OCZR = Obras para la conectividad en zonas rurales realizadas
OCZRP = Obras para la conectividad en zonas rurales programadas

75

100

75

**GOBIERNO DEL ESTADO DE CHIHUAHUA
PRESUPUESTO DE EGRESOS 2020
PRESUPUESTO BASADO EN RESULTADOS**

111 - SECRETARIA DE DESARROLLO URBANO Y ECOLOGIA

MISIÓN

VISIÓN

Hacer de Chihuahua un mejor estado para vivir, fomentando el crecimiento regional ordenado y con equilibrio para dar certeza jurídica a la propiedad inmueble y a los derechos que se ejercen sobre ésta.

Ser la institución que regule y vigile el crecimiento urbano y su medio ambiente hacia un desarrollo armonioso, ordenado y sustentable, fundamentales para la modernización.

ALINEACIÓN AL PLAN ESTATAL DE DESARROLLO

E303T3 - INFRAESTRUCTURA, DESARROLLO URBANO Y MEDIO AMBIENTE - DESARROLLO URBANO - AGENDA TAI: TRANSPARENCIA, COMBATE A LA CORRUPCIÓN Y A LA IMPUNIDAD

PROGRAMA - 2E039C1 ACTUALIZACIÓN Y MODERNIZACIÓN CATASTRAL 2020

DEFINICIÓN

BENEFICIARIOS

TIPO

TOTAL

MUJERES

HOMBRES

Capacitar, asesorar y fortalecer las capacidades técnicas de los municipios para el desarrollo de su información cartográfica que permita mejorar la administración de sus catastros y fortalecer sus ingresos propios relacionados con los impuestos inmobiliarios, en materia de reservas territoriales, fondos legales, predios particulares, equipamiento y programas de desarrollo urbano, que sirvan a los programas de desarrollo económico y social del Estado mediante Padrones Catastrales con registros correctos, Cartografía y Tablas de Valores actualizadas para lograr el modelo optimo de catastro.

Catastros municipales del estado de Chihuahua

67

INDICADORES ESTRATÉGICOS

OBJETIVO A MEDIR

DATOS DEL INDICADOR

NIVEL

RESUMEN NARRATIVO

NOMBRE

FÓRMULA

META

PROPÓSITO	Los catastros municipales del estado de Chihuahua cuentan con capacitación para ser eficientes en la elaboración del padrón catastral, cartografía y las tablas de valores unitarios de suelo y construcción para garantizar la implementación al modelo optimo de catastro	Porcentaje de municipios capacitados	$(TTC/TTECH)*100$	TTC = Total de Catastros Municipales Capacitados. TTECH = Total Catastros Municipales en el Estado de Chihuahua	67 67	100
-----------	---	--------------------------------------	-------------------	--	----------	-----

**GOBIERNO DEL ESTADO DE CHIHUAHUA
PRESUPUESTO DE EGRESOS 2020
PRESUPUESTO BASADO EN RESULTADOS**

111 - SECRETARIA DE DESARROLLO URBANO Y ECOLOGIA

ALINEACIÓN AL PLAN ESTATAL DE DESARROLLO

E303T2 - INFRAESTRUCTURA, DESARROLLO URBANO Y MEDIO AMBIENTE - DESARROLLO URBANO - DERECHOS HUMANOS E INCLUSIÓN SOCIAL

PROGRAMA - 2E040C1 REGULARIZACIÓN DE LOS ASENTAMIENTOS HUMANOS 2020

DEFINICIÓN

BENEFICIARIOS

TIPO

TOTAL

MUJERES

HOMBRES

Personas

8,235

4,200

4,035

Agrupar las acciones de contratación, asignación y titulación de lotes para otorgar seguridad jurídica a los asentamientos humanos irregulares en los centros poblacionales.

INDICADORES ESTRATÉGICOS

OBJETIVO A MEDIR

DATOS DEL INDICADOR

NIVEL

RESUMEN NARRATIVO

NOMBRE

FÓRMULA

META

PROPÓSITO	Las personas de escasos recursos cuentan con asignación y regularización de lotes	Porcentaje de lotes y títulos entregados	(LATE/LATP)*100	LATE = Lotes asignados y títulos entregados LATP = Lotes asignados y títulos programados	1,830 1,830	100
-----------	---	--	-----------------	---	----------------	-----

**GOBIERNO DEL ESTADO DE CHIHUAHUA
PRESUPUESTO DE EGRESOS 2020
PRESUPUESTO BASADO EN RESULTADOS**

111 - SECRETARIA DE DESARROLLO URBANO Y ECOLOGIA

ALINEACIÓN AL PLAN ESTATAL DE DESARROLLO

E304T2 - INFRAESTRUCTURA, DESARROLLO URBANO Y MEDIO AMBIENTE - MOVILIDAD Y TRANSPORTE - DERECHOS HUMANOS E INCLUSIÓN SOCIAL

PROGRAMA - 2E083C1 MOVILIDAD URBANA SUSTENTABLE 2020

DEFINICIÓN

BENEFICIARIOS

TIPO

TOTAL

MUJERES

HOMBRES

Habitantes

2,469,242

1,350,209

1,119,033

Elaboración, diseño de proyectos e implementación de programas sectoriales de movilidad urbana sustentables para las ciudades de más de 100,000 habitantes de la entidad, a fin de mejorar la calidad en la movilidad de la población.

INDICADORES ESTRATÉGICOS

OBJETIVO A MEDIR

DATOS DEL INDICADOR

NIVEL

RESUMEN NARRATIVO

NOMBRE

FÓRMULA

META

PROPÓSITO	Los habitantes de las entidades cuentan con infraestructura y equipamiento suficiente y eficiente en transporte público y movilidad no motorizada	Porcentaje de mejoras de movilidad a los municipios	$(MMM_R/MMM_P)*100$	MMM_R = Mejoras de movilidad a los municipios realizados MMM_P = Mejoras de movilidad a los municipios programados	2 2	100
-----------	---	---	-----------------------	---	--------	-----

**GOBIERNO DEL ESTADO DE CHIHUAHUA
PRESUPUESTO DE EGRESOS 2020
PRESUPUESTO BASADO EN RESULTADOS**

111 - SECRETARIA DE DESARROLLO URBANO Y ECOLOGIA

ALINEACIÓN AL PLAN ESTATAL DE DESARROLLO

E305T2 - INFRAESTRUCTURA, DESARROLLO URBANO Y MEDIO AMBIENTE - ECOLOGÍA Y MEDIO AMBIENTE - DERECHOS HUMANOS E INCLUSIÓN SOCIAL

PROGRAMA - 2E091C2 PROGRAMA AMBIENTAL ECOLÓGICO 2020

DEFINICIÓN

BENEFICIARIOS

TIPO

TOTAL

MUJERES

HOMBRES

Las principales ciudades del estado de Chihuahua

2

Realiza acciones como programas de verificación vehicular y el monitoreo a la calidad del aire, manteniendo satisfactoriamente los niveles de calidad del aire para la población del estado de Chihuahua.

INDICADORES ESTRATÉGICOS

OBJETIVO A MEDIR

DATOS DEL INDICADOR

NIVEL

RESUMEN NARRATIVO

NOMBRE

FÓRMULA

META

FIN	Contribuir a mejorar la calidad del aire y suelo en el estado de Chihuahua, a través de la gestión e implementación de programas ambientales.	Porcentaje de ciudades dentro de límites de la calidad del aire	$(CT/M)*100$	CT = Ciudades dentro de límites de la calidad del aire M = Cantidad de ciudades con sistemas de monitoreo a la calidad del aire	2 2	100
PROPÓSITO	Las principales ciudades del estado de Chihuahua cuentan con medidas implementadas de mitigación y adaptación al cambio climático, protección de su biodiversidad y ordenamiento ecológico de su territorio	Porcentaje de ciudades con sistemas de monitoreo de calidad del aire	$(CD/M)*100$	CD = Ciudades con datos de monitoreo a la calidad del aire M = Cantidad de ciudades que por norma deben contar con sistemas de monitoreo a la calidad del aire	2 2	100

**GOBIERNO DEL ESTADO DE CHIHUAHUA
PRESUPUESTO DE EGRESOS 2020
PRESUPUESTO BASADO EN RESULTADOS**

111 - SECRETARIA DE DESARROLLO URBANO Y ECOLOGIA

ALINEACIÓN AL PLAN ESTATAL DE DESARROLLO

E303T2 - INFRAESTRUCTURA, DESARROLLO URBANO Y MEDIO AMBIENTE - DESARROLLO URBANO - DERECHOS HUMANOS E INCLUSIÓN SOCIAL

PROGRAMA - 2E193C1 ADQUISICIÓN Y HABILITACIÓN DE RESERVAS TERRITORIALES 2020

DEFINICIÓN

BENEFICIARIOS

TIPO

TOTAL

MUJERES

HOMBRES

Población

3,406,465

1,713,920

1,692,545

Acción de planeación y regulación de crecimiento urbano de los centros de población, mediante la adquisición de reservas territoriales, con la finalidad de solventar los requerimientos de lotes habitacionales de las familias de escasos recursos económicos, así como destinar espacios para equipamiento urbano en sus diferentes modalidades, como son educación, recreación, deporte, salud, entre otros; dichas reservas territoriales deben de contar con los servicios básicos de infraestructura, como son agua potable, drenaje y energía eléctrica.

INDICADORES ESTRATÉGICOS

OBJETIVO A MEDIR

DATOS DEL INDICADOR

NIVEL

RESUMEN NARRATIVO

NOMBRE

FÓRMULA

META

PROPÓSITO	La población del Estado de Chihuahua cuenta con reserva territorial para vivienda, equipamiento, comercio y proyectos urbanos.	Porcentaje de reserva territorial administrada	$(RTAR/RTAP)*100$	RTAR = Reserva territorial administrada RTAP = Reserva territorial programada a administrar	2,692.24 2,692.24	100
-----------	--	--	-------------------	--	----------------------	-----

**Gobierno del Estado de Chihuahua
Presupuesto de Egresos 2020
Presupuesto Basado en Resultados**

111 - SECRETARIA DE DESARROLLO URBANO Y ECOLOGIA

ALINEACIÓN AL PLAN ESTATAL DE DESARROLLO

E305T2 - INFRAESTRUCTURA, DESARROLLO URBANO Y MEDIO AMBIENTE - ECOLOGÍA Y MEDIO AMBIENTE - DERECHOS HUMANOS E INCLUSIÓN SOCIAL

PROGRAMA - 2G004C1 PROMOCIÓN DE LAS NORMAS PARA LA CONSERVACIÓN DEL MEDIO AMBIENTE 2020

DEFINICIÓN

BENEFICIARIOS

TIPO

TOTAL

MUJERES

HOMBRES

Empresas

6,700

Se elaboran las respuestas a solicitudes en materia de vida silvestre, impacto ambiental, promoviendo así las normas de protección del medio ambiente, para las solicitantes del estado de Chihuahua.

INDICADORES ESTRATÉGICOS

OBJETIVO A MEDIR

DATOS DEL INDICADOR

NIVEL

RESUMEN NARRATIVO

NOMBRE

FÓRMULA

META

PROPÓSITO	Las empresas cumplen con las normas de protección al medio ambiente	Porcentaje de personas físicas y morales que cumplen con las normas de protección al medio ambiente	(C/M)*100	C = Personas físicas y morales que realizan trámites ante la dirección de ecología M = Meta anual de personas físicas y morales a atender	6,700 6,700	100
-----------	---	---	-----------	--	----------------	-----

**GOBIERNO DEL ESTADO DE CHIHUAHUA
PRESUPUESTO DE EGRESOS 2020
PRESUPUESTO BASADO EN RESULTADOS**

111 - SECRETARIA DE DESARROLLO URBANO Y ECOLOGIA

ALINEACIÓN AL PLAN ESTATAL DE DESARROLLO

E305T2 - INFRAESTRUCTURA, DESARROLLO URBANO Y MEDIO AMBIENTE - ECOLOGÍA Y MEDIO AMBIENTE - DERECHOS HUMANOS E INCLUSIÓN SOCIAL

PROGRAMA - 2G005C2 REGULACIÓN ECOLÓGICA 2020

DEFINICIÓN	BENEFICIARIOS			
	TIPO	TOTAL	MUJERES	HOMBRES
Realiza acciones de inspección, así como de atención a denuncias ambientales, a fin de salvaguardar el medio ambiente y sus riquezas, para las empresas de competencia estatal.	Empresas de competencia estatal	400		

INDICADORES ESTRATÉGICOS

OBJETIVO A MEDIR		DATOS DEL INDICADOR				
NIVEL	RESUMEN NARRATIVO	NOMBRE	FÓRMULA	META		
PROPÓSITO	Las empresas de competencia estatal cumplen las normas de protección al ambiente	Porcentaje de empresas que cumplen las normas de protección al ambiente	$(E/M)*100$	E = Empresas que cumplen la normatividad ambiental M = Meta anual de empresas que cumplen las normas de protección al ambiente	400	100
					400	

**GOBIERNO DEL ESTADO DE CHIHUAHUA
PRESUPUESTO DE EGRESOS 2020
PRESUPUESTO BASADO EN RESULTADOS**

111 - SECRETARIA DE DESARROLLO URBANO Y ECOLOGIA

ALINEACIÓN AL PLAN ESTATAL DE DESARROLLO

E305T2 - INFRAESTRUCTURA, DESARROLLO URBANO Y MEDIO AMBIENTE - ECOLOGÍA Y MEDIO AMBIENTE - DERECHOS HUMANOS E INCLUSIÓN SOCIAL

PROGRAMA - 2G006C1 PROTECCIÓN AL MEDIO AMBIENTE 2020

DEFINICIÓN	BENEFICIARIOS			
	TIPO	TOTAL	MUJERES	HOMBRES
Realiza acciones como la impartición de talleres de capacitación ambiental, donación de árboles y monitoreo de la calidad el aire, aplicando adecuadamente los recursos del Fondo de Protección al Medio Ambiente, para que los ciudadanos cuenten con una mejor calidad de vida.	Ciudadanos	1,500	750	750

INDICADORES ESTRATÉGICOS

OBJETIVO A MEDIR		DATOS DEL INDICADOR				
NIVEL	RESUMEN NARRATIVO	NOMBRE	FÓRMULA	META		
PROPÓSITO	Los ciudadanos cumplen con la ley de equilibrio ecológico y protección al ambiente	Porcentaje de individuos capacitados para el cumplimiento a la ley de equilibrio ecológico y protección al ambiente	$(I/M)*100$	I = Individuos capacitados durante el año objeto del presente programa M = Meta establecida de individuos a capacitar durante el año objeto del presente programa	1,500 1,500	100

**GOBIERNO DEL ESTADO DE CHIHUAHUA
PRESUPUESTO DE EGRESOS 2020
PRESUPUESTO BASADO EN RESULTADOS**

111 - SECRETARIA DE DESARROLLO URBANO Y ECOLOGIA

ALINEACIÓN AL PLAN ESTATAL DE DESARROLLO

E303T3 - INFRAESTRUCTURA, DESARROLLO URBANO Y MEDIO AMBIENTE - DESARROLLO URBANO - AGENDA TAI: TRANSPARENCIA, COMBATE A LA CORRUPCIÓN Y A LA IMPUNIDAD

PROGRAMA - 2P007L1 POLÍTICA Y PLANEACIÓN DEL DESARROLLO URBANO 2020

DEFINICIÓN

BENEFICIARIOS

TIPO

TOTAL

MUJERES

HOMBRES

Población

3,406,465

1,713,920

1,692,545

Coadyuva a que los municipios del estado cuenten con planes y programas de desarrollo urbano que permitan un crecimiento armónico y así mejorar la calidad de vida de sus habitantes.

INDICADORES ESTRATÉGICOS

OBJETIVO A MEDIR

DATOS DEL INDICADOR

NIVEL

RESUMEN NARRATIVO

NOMBRE

FÓRMULA

META

PROPÓSITO	La población cuenta con planes y programas de desarrollo urbano territorial vigentes	Porcentaje de planes y programas de desarrollo urbano	$(PDUR/PDUP)*100$	PDUR = Planes y programas de desarrollo urbano realizados PDUP = Planes y programas de desarrollo urbano programados	2	100
					2	

**GOBIERNO DEL ESTADO DE CHIHUAHUA
PRESUPUESTO DE EGRESOS 2020
PRESUPUESTO BASADO EN RESULTADOS**

111 - SECRETARIA DE DESARROLLO URBANO Y ECOLOGIA

ALINEACIÓN AL PLAN ESTATAL DE DESARROLLO

E305T2 - INFRAESTRUCTURA, DESARROLLO URBANO Y MEDIO AMBIENTE - ECOLOGÍA Y MEDIO AMBIENTE - DERECHOS HUMANOS E INCLUSIÓN SOCIAL

PROGRAMA - 2K056D1 GESTIÓN INTEGRAL DE RESIDUOS 2020

DEFINICIÓN

BENEFICIARIOS

TIPO

TOTAL

MUJERES

HOMBRES

Municipios del estado de Chihuahua

1

Programa para atender el problema de la disposición inadecuada de los residuos en los municipios del estado de Chihuahua, que pretenden favorecer la valoración de los mismos, así como el diseño y construcción de la infraestructura apropiada que permita la recolección, separación, reciclaje y disposición final de estos y el aprovechamiento material o energético de residuos, cumpliendo con la normatividad vigente en las operaciones de manejo de residuos, con el fin de evitar daños en el medio ambiente y riesgos a la salud.

INDICADORES ESTRATÉGICOS

OBJETIVO A MEDIR

DATOS DEL INDICADOR

NIVEL

RESUMEN NARRATIVO

NOMBRE

FÓRMULA

META

PROPÓSITO	Los municipios del estado de Chihuahua cuentan con un manejo adecuado de los residuos sólidos urbanos, así como los residuos sólidos de manejo especial	Porcentaje de sitios de disposición, operando de acuerdo a la normatividad competente	(PSDR/PSDP)*100	PSDR = Porcentaje de sitios de disposición realizados PSDP = Porcentaje de sitios de disposición programados	1 1	100
-----------	---	---	-----------------	---	--------	-----

**GOBIERNO DEL ESTADO DE CHIHUAHUA
PRESUPUESTO DE EGRESOS 2020
PRESUPUESTO BASADO EN RESULTADOS**

111 - SECRETARIA DE DESARROLLO URBANO Y ECOLOGIA

ALINEACIÓN AL PLAN ESTATAL DE DESARROLLO

E303T2 - INFRAESTRUCTURA, DESARROLLO URBANO Y MEDIO AMBIENTE - DESARROLLO URBANO - DERECHOS HUMANOS E INCLUSIÓN SOCIAL

PROGRAMA - 2K060D1 PROGRAMA ESTATAL DE MOVILIDAD URBANA SUSTENTABLE 2020

DEFINICIÓN

BENEFICIARIOS

TIPO

TOTAL

MUJERES

HOMBRES

Municipios del estado de Chihuahua

1

Programa de rehabilitación de espacios destinados a la movilidad urbana sustentable, construyendo la infraestructura necesaria para el beneficio de los municipios del estado de Chihuahua que cuentan con el servicio de transporte público, mejorando así la calidad de servicio a la población.

INDICADORES ESTRATÉGICOS

OBJETIVO A MEDIR

DATOS DEL INDICADOR

NIVEL

RESUMEN NARRATIVO

NOMBRE

FÓRMULA

META

PROPÓSITO	Los municipios del estado de Chihuahua cuentan con un sistema de movilidad urbana más eficiente y de mejor calidad	Porcentaje de municipios beneficiados con la infraestructura de movilidad urbana	$(MP/MB)*100$	MP = Municipios programados MB = Municipios beneficiados	1 1	100
-----------	--	--	---------------	---	--------	-----

**GOBIERNO DEL ESTADO DE CHIHUAHUA
PRESUPUESTO DE EGRESOS 2020
PRESUPUESTO BASADO EN RESULTADOS**

111 - SECRETARIA DE DESARROLLO URBANO Y ECOLOGIA

ALINEACIÓN AL PLAN ESTATAL DE DESARROLLO

E303T2 - INFRAESTRUCTURA, DESARROLLO URBANO Y MEDIO AMBIENTE - DESARROLLO URBANO - DERECHOS HUMANOS E INCLUSIÓN SOCIAL

PROGRAMA - 2K061D1 PROGRAMA DE INFRAESTRUCTURA PARA EL DESARROLLO URBANO 2020

DEFINICIÓN

BENEFICIARIOS

TIPO

TOTAL

MUJERES

HOMBRES

Municipios del estado

1

Programa que contribuye a la regulación y construcción de infraestructura urbana, para el beneficio y mejora de los municipios del estado de Chihuahua.

INDICADORES ESTRATÉGICOS

OBJETIVO A MEDIR

DATOS DEL INDICADOR

NIVEL

RESUMEN NARRATIVO

NOMBRE

FÓRMULA

META

PROPÓSITO	Los municipios del estado de Chihuahua cuentan con infraestructura urbana de calidad e instrumentos de desarrollo urbano y ordenamiento territorial vigentes	Porcentaje de municipios beneficiados que cuentan con instrumentos de desarrollo urbano y ordenamiento territorial vigentes	$(MP/MB)*100$	MP = Municipios programados MB = Municipios beneficiados	1 1	100
-----------	--	---	---------------	---	--------	-----

**GOBIERNO DEL ESTADO DE CHIHUAHUA
PRESUPUESTO DE EGRESOS 2020
PRESUPUESTO BASADO EN RESULTADOS**

111 - SECRETARIA DE DESARROLLO URBANO Y ECOLOGIA

ALINEACIÓN AL PLAN ESTATAL DE DESARROLLO

E305T2 - INFRAESTRUCTURA, DESARROLLO URBANO Y MEDIO AMBIENTE - ECOLOGÍA Y MEDIO AMBIENTE - DERECHOS HUMANOS E INCLUSIÓN SOCIAL

PROGRAMA - 2K062D1 PROGRAMA DE MEDIO AMBIENTE Y RECURSOS NATURALES (PROMARNAT) 2020

DEFINICIÓN

BENEFICIARIOS

TIPO

TOTAL

MUJERES

HOMBRES

Municipios del estado de Chihuahua

2

Programa de fortalecimiento ambiental, que contribuye al cumplimiento de los objetivos relacionados con el medio ambiente y el logro de metas vinculadas al desarrollo sustentable, y crecimiento como meta fundamental de los gobiernos en sus tres órdenes, mediante obras de infraestructura y acciones para la gestión integral de residuos, la educación ambiental, la adaptación y mitigación a los efectos del cambio climático, así como la reducción de gases efecto invernadero y el uso de energías limpias, teniendo como población objetivo a las entidades federativas y los municipios, cuyos proyectos sean aprobados por la comisión de medio ambiente y recursos naturales, de la cámara de diputados, de acuerdo al mecanismo establecido por dicha comisión.

INDICADORES ESTRATÉGICOS

OBJETIVO A MEDIR

DATOS DEL INDICADOR

NIVEL

RESUMEN NARRATIVO

NOMBRE

FÓRMULA

META

PROPÓSITO	Los municipios del estado de Chihuahua disminuyen sus niveles de contaminación	Porcentaje de acciones realizadas para la disminución en los niveles de contaminación	(ARDN/APRG)*100	ARDN = Acciones realizadas para la disminución de niveles de contaminación APRG = Acciones programadas para la disminución de niveles de contaminación	2	100
					2	

**GOBIERNO DEL ESTADO DE CHIHUAHUA
PRESUPUESTO DE EGRESOS 2020
PRESUPUESTO BASADO EN RESULTADOS**

112 - SECRETARÍA DE DESARROLLO RURAL

MISIÓN

VISIÓN

La Secretaría de Desarrollo Rural es la dependencia que atiende al campo chihuahuense del estado con el fin de hacer sustentables y competitivas las actividades agropecuarias y forestales; impulsar el desarrollo integral de las comunidades y las familias del campo chihuahuense con equidad y justicia social, así como preservar los recursos naturales, patrimonio de los chihuahuenses con el compromiso de trabajar de forma eficiente en beneficio de la sociedad chihuahuense.

Ser la dependencia que apoye a los productores agropecuarios en la toma de decisiones, contando con herramientas y recursos tecnológicos para hacer del campo un sector altamente competitivo, sustentable en el aprovechamiento de los recursos naturales.

ALINEACIÓN AL PLAN ESTATAL DE DESARROLLO

E202T2 - ECONOMÍA, INNOVACIÓN, DESARROLLO SUSTENTABLE Y EQUILIBRIO REGIONAL - DESARROLLO AGROPECUARIO, PESQUERO Y FORESTAL - DERECHOS HUMANOS E INCLUSIÓN SOCIAL

PROGRAMA - 1S014B2 PROGRAMA ESTATAL DE SUBSIDIOS A LA PRODUCCIÓN, EQUIPAMIENTO E INFRAESTRUCTURA 2020

DEFINICIÓN

BENEFICIARIOS

TIPO

TOTAL

MUJERES

HOMBRES

Apoyos y/o subsidios en efectivo o en especie a las y los productores agrícolas y pecuarios en lo individual, grupal o asociación, así como a través de fideicomisos destinados a fomentar e incrementar la producción del sector primario. El apoyo puede ser para adquirir insumos, para diagnósticos, proyectos y/o para desarrollar mecanismos de comercialización

Las y los productores agropecuarios elegibles

278

139

139

INDICADORES ESTRATÉGICOS

OBJETIVO A MEDIR

DATOS DEL INDICADOR

NIVEL

RESUMEN NARRATIVO

NOMBRE

FÓRMULA

META

PROPÓSITO	Las y los productores agropecuarios, reciben apoyos que le permiten incrementar su condición social y económica, para así ejecutar proyectos en el campo	Porcentaje de proyectos para el campo pagados	(PCPa/PCPr)*100	PCPa = Proyectos para el campo pagados PCPr = Proyectos para el campo programados	30 30	100
-----------	--	---	-----------------	--	----------	-----

**GOBIERNO DEL ESTADO DE CHIHUAHUA
PRESUPUESTO DE EGRESOS 2020
PRESUPUESTO BASADO EN RESULTADOS**

112 - SECRETARIA DE DESARROLLO RURAL

ALINEACIÓN AL PLAN ESTATAL DE DESARROLLO

E202T2 - ECONOMÍA, INNOVACIÓN, DESARROLLO SUSTENTABLE Y EQUILIBRIO REGIONAL - DESARROLLO AGROPECUARIO, PESQUERO Y FORESTAL - DERECHOS HUMANOS E INCLUSIÓN SOCIAL

PROGRAMA - 1S016B2 PROGRAMA DE ATENCIÓN A SINIESTROS AGROPECUARIOS EN EL SECTOR RURAL 2020

DEFINICIÓN	BENEFICIARIOS			
	TIPO	TOTAL	MUJERES	HOMBRES
Programa que tiene por objeto facilitar la reincorporación a las actividades productivas de los productores ante desastres naturales, mediante apoyos y fomento de la cultura del aseguramiento.	Las y los productores agropecuarios elegibles	15,809	6,324	9,485

INDICADORES ESTRATÉGICOS

OBJETIVO A MEDIR		DATOS DEL INDICADOR				
NIVEL	RESUMEN NARRATIVO	NOMBRE	FÓRMULA		META	
FIN	Contribuir a apoyar a las y los productores agropecuarios, mediante el aseguramiento de la superficie agrícola y unidades animal, para la reactivación productiva de la actividad agropecuaria.	Porcentaje de las y los productores agropecuarios asegurados	$(PAA/PAAP)*100$	PAA = Las y los productores agropecuarios asegurados PAAP = Las y los productores agropecuarios programados	98,397 98,397	100
PROPÓSITO	Las y los productores agropecuarios elegibles se reincorporan a sus actividades productivas ante la presencia de desastres naturales en el Estado	Porcentaje de las y los productores agropecuarios elegibles reincorporados a sus actividades productivas ante la presencia de desastres naturales	$(PAERP/PAEP)*100$	PAERP = Las y los productores agropecuarios elegibles reincorporados PAEP = Productores agropecuarios elegibles programados	15,809 16,559	95.47

**GOBIERNO DEL ESTADO DE CHIHUAHUA
PRESUPUESTO DE EGRESOS 2020
PRESUPUESTO BASADO EN RESULTADOS**

112 - SECRETARIA DE DESARROLLO RURAL

ALINEACIÓN AL PLAN ESTATAL DE DESARROLLO

E202T2 - ECONOMÍA, INNOVACIÓN, DESARROLLO SUSTENTABLE Y EQUILIBRIO REGIONAL - DESARROLLO AGROPECUARIO, PESQUERO Y FORESTAL - DERECHOS HUMANOS E INCLUSIÓN SOCIAL

PROGRAMA - 1S019B1 PROGRAMA PARA EL DESARROLLO FORESTAL SUSTENTABLE 2020

DEFINICIÓN	BENEFICIARIOS			
	TIPO	TOTAL	MUJERES	HOMBRES
Fortalecer y apoyar el crecimiento del desarrollo forestal promoviendo el aprovechamiento sustentable de los recursos forestales del estado, de las personas dueñas y/o poseedoras de los terrenos forestales o preferentemente forestales, manteniendo e incrementando la provisión de bienes y servicios ambientales, reduciendo las emisiones de carbono generadas por la deforestación y degradación forestal, implementando acciones de supervisión y vigilancia forestal para reducir la superficie afectada por cambios no autorizados de uso de suelo y tala ilegal, logrando con ello la preservación de los ecosistemas federales.	Las y los dueños y poseedores de terrenos forestales y preferentemente forestales del estado	253,222	43,124	210,098

INDICADORES ESTRATÉGICOS

OBJETIVO A MEDIR		DATOS DEL INDICADOR				
NIVEL	RESUMEN NARRATIVO	NOMBRE	FÓRMULA		META	
PROPÓSITO	Las y los dueños y poseedores de terrenos forestales y preferentemente forestales del estado, cuentan con ecosistemas forestales restaurados para la conservación de los recursos y con manejo forestal eficiente, derivando en aprovechamientos sustentables y el fomento a la productividad y competitividad del sector forestal	Porcentaje de la producción forestal	$(PFR/PFP)*100$	PFR = Producción forestal realizada PFP = Producción forestal programada	1,858,000 1,858,000	100

**GOBIERNO DEL ESTADO DE CHIHUAHUA
PRESUPUESTO DE EGRESOS 2020
PRESUPUESTO BASADO EN RESULTADOS**

112 - SECRETARIA DE DESARROLLO RURAL

ALINEACIÓN AL PLAN ESTATAL DE DESARROLLO

E202T2 - ECONOMÍA, INNOVACIÓN, DESARROLLO SUSTENTABLE Y EQUILIBRIO REGIONAL - DESARROLLO AGROPECUARIO, PESQUERO Y FORESTAL - DERECHOS HUMANOS E INCLUSIÓN SOCIAL

PROGRAMA - 1S020B1 PROGRAMA DE USO SUSTENTABLE DEL AGUA 2020

DEFINICIÓN	BENEFICIARIOS			
	TIPO	TOTAL	MUJERES	HOMBRES
Contribuir a garantizar la seguridad hídrica en el estado de Chihuahua, a través de incentivos en el uso racional de agua en la agricultura, mediante acciones de rehabilitación, modernización y tecnificación de la infraestructura hidroagrícola para los usuarios de los módulos de riego; otorgar incentivos para eficientar a las organizaciones en el fortalecimiento de la supervisión y operación de las mismas, logrando la construcción de una mayor gobernanza y sustentabilidad del agua en el estado. Así mismo todas aquellas acciones que llevan a cabo para incrementar el desarrollo de las y los productores relacionados con la actividad pesquera y acuícola en el estado.	Las y los productores del sector rural en el estado	6,249	750	5,499

INDICADORES ESTRATÉGICOS

OBJETIVO A MEDIR		DATOS DEL INDICADOR				
NIVEL	RESUMEN NARRATIVO	NOMBRE	FÓRMULA		META	
FIN	Contribuir al ahorro del agua, mediante el otorgamiento de apoyos para mejorar la condición de los acuíferos en el Estado	Porcentaje de obras para el uso sustentable del agua realizadas	$(OUSAR/OUSAP)*100$	OUSAR = Obras para el uso sustentable del agua realizadas OUSAP = Obras para el uso sustentable del agua programadas	71	100

**GOBIERNO DEL ESTADO DE CHIHUAHUA
PRESUPUESTO DE EGRESOS 2020
PRESUPUESTO BASADO EN RESULTADOS**

112 - SECRETARIA DE DESARROLLO RURAL

ALINEACIÓN AL PLAN ESTATAL DE DESARROLLO

E202T2 - ECONOMÍA, INNOVACIÓN, DESARROLLO SUSTENTABLE Y EQUILIBRIO REGIONAL - DESARROLLO AGROPECUARIO, PESQUERO Y FORESTAL - DERECHOS HUMANOS E INCLUSIÓN SOCIAL

PROGRAMA - 2E084C1 MECANIZACIÓN DEL CAMPO 2020

DEFINICIÓN	BENEFICIARIOS			
	TIPO	TOTAL	MUJERES	HOMBRES
Proveer a las y los productores del campo en el Estado de infraestructura con maquinaria especializada para la preparación de tierras de cultivo de temporal, de riego, construcción y rehabilitación de presones, perforación de pozos y rehabilitación de caminos rurales, otorgando una tarifa preferencial para la contratación de los servicios prestados, e incrementar con esto el desarrollo rural y la mecanización del campo chihuahuense.	Las y los productores del campo	71,131	36,277	34,854

INDICADORES ESTRATÉGICOS

OBJETIVO A MEDIR		DATOS DEL INDICADOR				
NIVEL	RESUMEN NARRATIVO	NOMBRE	FÓRMULA	META		
PROPÓSITO	Las y los productores del campo chihuahuense mejoran su infraestructura y desarrollo rural	Porcentaje de las y los productores apoyados con tarifa preferencial	$(PA/PP)*100$	PA = Productores del campo apoyados con obras de tarifa preferencial PP = Productores del campo programados con obras de tarifa preferencial	546 546	100

**GOBIERNO DEL ESTADO DE CHIHUAHUA
PRESUPUESTO DE EGRESOS 2020
PRESUPUESTO BASADO EN RESULTADOS**

112 - SECRETARIA DE DESARROLLO RURAL

ALINEACIÓN AL PLAN ESTATAL DE DESARROLLO

E202T3 - ECONOMÍA, INNOVACIÓN, DESARROLLO SUSTENTABLE Y EQUILIBRIO REGIONAL - DESARROLLO AGROPECUARIO, PESQUERO Y FORESTAL - AGENDA TAI: TRANSPARENCIA, COMBATE A LA CORRUPCIÓN Y A LA IMPUNIDAD

PROGRAMA - 2E176C1 COORDINACIÓN, CONDUCCIÓN Y ASESORÍA JURÍDICA EN EL SECTOR RURAL 2020

DEFINICIÓN	BENEFICIARIOS			
	TIPO	TOTAL	MUJERES	HOMBRES
Dirigir las acciones de apoyo y asesoría en materia agraria atendiendo, controlando y supervisando los actos jurídicos de su competencia, con el objetivo de colaborar al desarrollo armónico e integral de las comunidades rurales, que permita a sus integrantes contar con certeza jurídica y crecer a un ritmo homogéneo en virtud a las oportunidades que se generan en el campo.	Las y los poseedores con problemas de regularización de tenencia de la tierra	3,150	630	2,520

INDICADORES ESTRATÉGICOS

OBJETIVO A MEDIR		DATOS DEL INDICADOR				
NIVEL	RESUMEN NARRATIVO	NOMBRE	FÓRMULA	META		
PROPÓSITO	Las y los poseedores con problemas de regularización de la tenencia de la tierra, obtienen certeza jurídica mediante el título de propiedad	Porcentaje de personas con problemas de regularización, así como las y los productores del sector agrícola, pecuario y forestal apoyadas	$(PA/PP)*100$	PA = Personas con problemas de regularización, así como del sector agrícola, pecuario y forestal apoyadas PP = Personas con problemas de regularización, así como las del sector agrícola, pecuario y forestal programadas	167	100
					167	

**GOBIERNO DEL ESTADO DE CHIHUAHUA
PRESUPUESTO DE EGRESOS 2020
PRESUPUESTO BASADO EN RESULTADOS**

112 - SECRETARIA DE DESARROLLO RURAL

ALINEACIÓN AL PLAN ESTATAL DE DESARROLLO

E202T1 - ECONOMÍA, INNOVACIÓN, DESARROLLO SUSTENTABLE Y EQUILIBRIO REGIONAL - DESARROLLO AGROPECUARIO, PESQUERO Y FORESTAL - OPCIÓN PREFERENCIAL POR LAS PERSONAS EN SITUACIÓN DE POBREZA

PROGRAMA - 2F004C1 FOMENTO AGRÍCOLA 2020

DEFINICIÓN	BENEFICIARIOS			
	TIPO	TOTAL	MUJERES	HOMBRES
Fomentar el desarrollo de las y los productores agrícolas para aumentar su productividad mediante la promoción y el desarrollo agrícola en el estado.	Las y los productores agrícolas	10,360	6,216	4,144

INDICADORES ESTRATÉGICOS

OBJETIVO A MEDIR		DATOS DEL INDICADOR				
NIVEL	RESUMEN NARRATIVO	NOMBRE	FÓRMULA			META
PROPÓSITO	Las y los productores agrícolas reciben los apoyos para elevar su calidad de vida	Porcentaje de las y los productores agrícolas apoyados	$(PAA/PAP)*100$	PAA = Las y los productores agrícolas apoyados PAP = Las y los productores agrícolas programados	10,360 12,050	85.98

**GOBIERNO DEL ESTADO DE CHIHUAHUA
PRESUPUESTO DE EGRESOS 2020
PRESUPUESTO BASADO EN RESULTADOS**

112 - SECRETARIA DE DESARROLLO RURAL

ALINEACIÓN AL PLAN ESTATAL DE DESARROLLO

E202T2 - ECONOMÍA, INNOVACIÓN, DESARROLLO SUSTENTABLE Y EQUILIBRIO REGIONAL - DESARROLLO AGROPECUARIO, PESQUERO Y FORESTAL - DERECHOS HUMANOS E INCLUSIÓN SOCIAL

PROGRAMA - 2F010C1 FORTALECIMIENTO Y APOYO A LAS UNIDADES DE PRODUCCIÓN PECUARIA 2020

DEFINICIÓN	BENEFICIARIOS			
	TIPO	TOTAL	MUJERES	HOMBRES
Apoyar con proyectos y acciones a las y los productores ganaderos para fortalecer y hacer más eficientes sus unidades de producción, así como recuperar el hato ganadero conforme al agostadero y diversificar la productividad con otras especies pecuarias, así mismo fortalecer la exportación de ganado y mantener el estatus sanitario de la ganadería del estado de Chihuahua.	Las y los productores pecuarios con una o más unidades de producción	35,000	4,550	30,450

INDICADORES ESTRATÉGICOS

OBJETIVO A MEDIR		DATOS DEL INDICADOR				
NIVEL	RESUMEN NARRATIVO	NOMBRE	FÓRMULA	META		
PROPÓSITO	Las y los productores pecuarios con una o más unidades de producción pecuarias incrementan su competitividad de exportación	Porcentaje de cabezas de ganado exportado	$(CGE/GEP)*100$	CGE = Cabezas de ganado exportado GEP = Cabezas de ganado para exportación programadas	335,000 335,000	100

**GOBIERNO DEL ESTADO DE CHIHUAHUA
PRESUPUESTO DE EGRESOS 2020
PRESUPUESTO BASADO EN RESULTADOS**

112 - SECRETARIA DE DESARROLLO RURAL

ALINEACIÓN AL PLAN ESTATAL DE DESARROLLO

E202T2 - ECONOMÍA, INNOVACIÓN, DESARROLLO SUSTENTABLE Y EQUILIBRIO REGIONAL - DESARROLLO AGROPECUARIO, PESQUERO Y FORESTAL - DERECHOS HUMANOS E INCLUSIÓN SOCIAL

PROGRAMA - 2F012C1 INSTRUMENTACIÓN DE ESQUEMAS DE FORMACIÓN EMPENEDORA DE AGRONEGOCIOS 2020

DEFINICIÓN	BENEFICIARIOS			
	TIPO	TOTAL	MUJERES	HOMBRES
Impulsar esquemas de formación emprendedora para las y los productores agroindustriales a través de espacios para la promoción comercial, apoyos para desarrollar y gestionar proyectos, así como la de generar acciones para atender la problemática en temas de comercialización.	Las y los productores agropecuarios y agroindustriales	810	391	419

INDICADORES ESTRATÉGICOS

OBJETIVO A MEDIR		DATOS DEL INDICADOR				
NIVEL	RESUMEN NARRATIVO	NOMBRE	FÓRMULA		META	
FIN	Contribuir al desarrollo del sector rural a través de acciones para la promoción comercial, el asesoramiento para la formalización comercial y la implementación de proyectos estratégicos	Porcentaje de acciones de inteligencia y promoción comercial realizadas	$(AIPCR/AIPCP)*100$	AIPCR = Acciones de inteligencia y promoción comercial realizadas AIPCP = Acciones de inteligencia y promoción comercial programadas	20 20	100

**GOBIERNO DEL ESTADO DE CHIHUAHUA
PRESUPUESTO DE EGRESOS 2020
PRESUPUESTO BASADO EN RESULTADOS**

112 - SECRETARIA DE DESARROLLO RURAL

ALINEACIÓN AL PLAN ESTATAL DE DESARROLLO

E202T2 - ECONOMÍA, INNOVACIÓN, DESARROLLO SUSTENTABLE Y EQUILIBRIO REGIONAL - DESARROLLO AGROPECUARIO, PESQUERO Y FORESTAL - DERECHOS HUMANOS E INCLUSIÓN SOCIAL

PROGRAMA - 2F052C1 PROGRAMA ESTATAL PARA EL DESARROLLO DE PRODUCTORES AGROPECUARIOS, AGROINDUSTRIALES Y FORESTALES (PRODAAF) 2020

DEFINICIÓN	BENEFICIARIOS			
	TIPO	TOTAL	MUJERES	HOMBRES
Generar mediante la instrumentación de esquemas financieros de crédito, microcrédito y garantía líquida el desarrollo y detonación de nuevas fuentes productivas y de transformación en las cadenas productivas de los sectores primario, secundario y terciario con la participación de productos agropecuarios, agroindustriales y forestales del estado.	Las y los productores agropecuarios, agroindustriales y forestales del estado	278	139	139

INDICADORES ESTRATÉGICOS

OBJETIVO A MEDIR		DATOS DEL INDICADOR				
NIVEL	RESUMEN NARRATIVO	NOMBRE	FÓRMULA	META		
PROPÓSITO	Las y los productores agropecuarios, agroindustriales y forestales del estado reciben apoyos a través de esquemas de financiamiento	Porcentaje de las y los productores agropecuarios, agroindustriales y forestales del Estado reciben apoyos a través de esquemas de financiamiento	$(PAAFA/PAAFP)*100$	PAAFA = Las y los productores agropecuarios, agroindustriales y forestales del Estado apoyados PAAFP = Las y los productores agropecuarios, agroindustriales y forestales del Estado programados	278	100
					278	

**GOBIERNO DEL ESTADO DE CHIHUAHUA
PRESUPUESTO DE EGRESOS 2020
PRESUPUESTO BASADO EN RESULTADOS**

112 - SECRETARIA DE DESARROLLO RURAL

ALINEACIÓN AL PLAN ESTATAL DE DESARROLLO

E201T3 - ECONOMÍA, INNOVACIÓN, DESARROLLO SUSTENTABLE Y EQUILIBRIO REGIONAL - DESARROLLO REGIONAL - AGENDA TAI: TRANSPARENCIA, COMBATE A LA CORRUPCIÓN Y A LA IMPUNIDAD

PROGRAMA - 2P008L1 DEFINICIÓN Y CONDUCCIÓN DE LA PLANEACIÓN DEL DESARROLLO RURAL 2020

DEFINICIÓN

BENEFICIARIOS

TIPO

TOTAL

MUJERES

HOMBRES

Unidades responsables

22

4

18

Promover el uso sustentable de los recursos naturales, desarrollar esquemas para fomentar el desarrollo competitivo y la productividad de los sectores agropecuarios y forestales en el estado, así como promover la integralidad de las familias y comunidades y el desarrollo comercial.

INDICADORES ESTRATÉGICOS

OBJETIVO A MEDIR

DATOS DEL INDICADOR

NIVEL

RESUMEN NARRATIVO

NOMBRE

FÓRMULA

META

FIN

Contribuir a elevar el desarrollo integral sustentable de las comunidades, mediante las unidades responsables con la implementación de programas estratégicos

Porcentaje de programas estratégicos para la planeación del desarrollo rural implementados

$(PEI/PEP)*100$

PEI = Programas estratégicos implementados
PEP = Programas estratégicos programados

5

5

100

**GOBIERNO DEL ESTADO DE CHIHUAHUA
PRESUPUESTO DE EGRESOS 2020
PRESUPUESTO BASADO EN RESULTADOS**

113 - SECRETARIA DE DESARROLLO MUNICIPAL

MISIÓN

VISIÓN

Fortalecer las capacidades institucionales de los gobiernos municipales a través de acciones de capacitación, asesoría, gestión e información que detonen el desarrollo comunitario e incentiven la participación ciudadana.

Ser la secretaría que mantiene una coordinación estrecha con los gobiernos municipales, logrando robustecer y potenciar las capacidades institucionales que han sido la base para el desarrollo regional y del estado, bajo los principios de transparencia, honestidad y respeto.

ALINEACIÓN AL PLAN ESTATAL DE DESARROLLO

E503T4 - GOBIERNO RESPONSABLE - FORTALECIMIENTO MUNICIPAL - REFORMA DEL PODER, PARTICIPACIÓN CIUDADANA Y DEMOCRACIA PARTICIPATIVA

PROGRAMA - 2P014L1 PROGRAMA DE PLANEACIÓN Y PROGRAMACIÓN MUNICIPAL 2020

DEFINICIÓN

BENEFICIARIOS

TIPO

TOTAL

MUJERES

HOMBRES

Municipios

67

35

32

Impulsar la participación ciudadana para lograr el desarrollo del estado; establecer una sólida alianza política con las y los alcaldes del estado, proporcionar asesoría, herramientas a los gobiernos municipales en materia de planeación, buenas prácticas de gestión, acompañamiento en la implementación de los instrumentos Guía Consultiva del Desempeño Municipal, Agenda 2030; así como implementar un sistema de profesionalización del servicio público municipal.

INDICADORES ESTRATÉGICOS

OBJETIVO A MEDIR

DATOS DEL INDICADOR

NIVEL

RESUMEN NARRATIVO

NOMBRE

FÓRMULA

META

FIN	Contribuir al fortalecimiento del desarrollo del estado a través de la participación ciudadana	Variación porcentual de Gestiones Municipales con Participación Ciudadana	$((NNRAc - NNRAn) / NNRAn) * 100$	NNRAc = Número de Necesidades Resueltas Año actual NNRAn = Número de Necesidades Año anterior	100	100
PROPÓSITO	Los gobiernos municipales cuentan con capacidad institucional fortalecida	Variación porcentual de indicadores de Desempeño Municipal	$((NIOAc - NIOAn) / NIOAn) * 100$	NIOAc = Número de Indicadores Óptimos Año actual NIOAn = Número de Indicadores Óptimos Año anterior	80	105.13

**GOBIERNO DEL ESTADO DE CHIHUAHUA
PRESUPUESTO DE EGRESOS 2020
PRESUPUESTO BASADO EN RESULTADOS**

113 - SECRETARIA DE DESARROLLO MUNICIPAL

ALINEACIÓN AL PLAN ESTATAL DE DESARROLLO

E503T4 - GOBIERNO RESPONSABLE - FORTALECIMIENTO MUNICIPAL - REFORMA DEL PODER, PARTICIPACIÓN CIUDADANA Y DEMOCRACIA PARTICIPATIVA

PROGRAMA - 2P015L1 PROGRAMA DE DESARROLLO COMUNITARIO MUNICIPAL 2020

DEFINICIÓN

BENEFICIARIOS

TIPO

TOTAL

MUJERES

HOMBRES

Municipios del estado de Chihuahua

67

Impulsar el desarrollo comunitario municipal, a través de generar una participación ciudadanía ordenada en los diferentes municipios, que contribuyan a realizar acciones comunitarios que mejoren el entorno y promueven la convivencia vecinal para la identificación y solución de las necesidades de la ciudadanía, especialmente en comunidades rurales e indígenas, así como en colonias mas necesitadas en zonas urbanas.

INDICADORES ESTRATÉGICOS

OBJETIVO A MEDIR

DATOS DEL INDICADOR

NIVEL

RESUMEN NARRATIVO

NOMBRE

FÓRMULA

META

NIVEL	RESUMEN NARRATIVO	NOMBRE	FÓRMULA	META	
PROPÓSITO	Los municipios del estado de Chihuahua impulsan mecanismos efectivos de planeación participativa	Pocentaje de comités de desarrollo comunitario operando	$(\text{NCDCOAAc}/\text{NCDCOAAAn}) * 100$ NCDCOAAc = Número de comités de desarrollo comunitario operando año actual NCDCOAAAn = Número de comités de vecinos municipales operando año anterior	100 300	33.33

**GOBIERNO DEL ESTADO DE CHIHUAHUA
PRESUPUESTO DE EGRESOS 2020
PRESUPUESTO BASADO EN RESULTADOS**

113 - SECRETARIA DE DESARROLLO MUNICIPAL

ALINEACIÓN AL PLAN ESTATAL DE DESARROLLO

E503T2 - GOBIERNO RESPONSABLE - FORTALECIMIENTO MUNICIPAL - DERECHOS HUMANOS E INCLUSIÓN SOCIAL

PROGRAMA - 2K149D2 PROGRAMA DE INFRAESTRUCTURA, DESARROLLO, PAZ Y REENCUENTRO 2020

DEFINICIÓN

BENEFICIARIOS

TIPO

TOTAL

MUJERES

HOMBRES

Municipios

67

Programa orientado a la construcción de comunidades sanas y resilientes, con una alta participación ciudadana en la solución de los principales problemas y necesidades de la comunidad, recuperando el tejido social y la reactivación de la economía local, a través de la rehabilitación, construcción, mantenimiento de espacios públicos y apoyo a municipios en proyectos dirigidos al cumplimiento de las necesidades básicas de la población que incentiven la participación de la comunidad.

INDICADORES ESTRATÉGICOS

OBJETIVO A MEDIR

DATOS DEL INDICADOR

NIVEL

RESUMEN NARRATIVO

NOMBRE

FÓRMULA

META

FIN

Contribuir a la participación activa de los gobiernos municipales, a través de la solución de necesidades de inf raestructura pública.

Porcentaje de infraestructura pública concluida.

$(NIPC/NIPA)*100$

NIPC = Numero de infraestructura publica concluida
NIPA = Numero de infraestructura publica aprobada

200

200

100

**GOBIERNO DEL ESTADO DE CHIHUAHUA
PRESUPUESTO DE EGRESOS 2020
PRESUPUESTO BASADO EN RESULTADOS**

114 - SECRETARIA DE LA FUNCION PUBLICA

MISIÓN

VISIÓN

La Secretaría de la Función Pública es la dependencia del Poder Ejecutivo encargada de garantizar el apego a la normatividad en la Administración Pública Estatal, con el objeto de abatir los niveles de corrupción e instrumentar acciones para una eficaz y eficiente gestión gubernamental con servidores públicos profesionales e íntegros, así como la implementación de los avances en tecnologías de la información y orientado a proporcionar utilidad social.

Ser la institución que establece una gestión pública de alto desempeño y participación ciudadana, bajo los principios de gobierno abierto y transparente.

ALINEACIÓN AL PLAN ESTATAL DE DESARROLLO

E504T4 - GOBIERNO RESPONSABLE - GOBIERNO ABIERTO - REFORMA DEL PODER, PARTICIPACIÓN CIUDADANA Y DEMOCRACIA PARTICIPATIVA

PROGRAMA - 2P018L1 GOBIERNO ABIERTO 2020

DEFINICIÓN

BENEFICIARIOS

TIPO

TOTAL

MUJERES

HOMBRES

Son acciones orientadas a generar una relación más abierta entre la población del estado de Chihuahua mayor a 14 años y gobierno, considerando que la transparencia, la rendición de cuentas, la información de calidad, la participación ciudadana y las tecnologías de la información, son pilares fundamentales para una mejor gestión pública.

Población del Estado de Chihuahua mayor a 14 años

2,574,173

1,320,731

1,253,442

INDICADORES ESTRATÉGICOS

OBJETIVO A MEDIR

DATOS DEL INDICADOR

NIVEL

RESUMEN NARRATIVO

NOMBRE

FÓRMULA

META

PROPÓSITO La población del Estado de Chihuahua mayor a 14 años, que accede a la información que publica el gobierno, considera que esta es de utilidad

Porcentaje de ciudadanos que consideran útil la información publicada

$(NCU/NCE)*100$

NCU = Número de ciudadanos que consideran que la información publicada por el gobierno es útil o muy útil
NCE = Número total de ciudadanos que respondieron las encuesta

12,000

20,000

60

**GOBIERNO DEL ESTADO DE CHIHUAHUA
PRESUPUESTO DE EGRESOS 2020
PRESUPUESTO BASADO EN RESULTADOS**

114 - SECRETARIA DE LA FUNCION PUBLICA

ALINEACIÓN AL PLAN ESTATAL DE DESARROLLO

E502T3 - GOBIERNO RESPONSABLE - EFICIENCIA GUBERNAMENTAL - AGENDA TAI: TRANSPARENCIA, COMBATE A LA CORRUPCIÓN Y A LA IMPUNIDAD

PROGRAMA - 2P028L1 MEJORA DE REGULACIONES Y SIMPLIFICACIÓN DE TRAMITES GUBERNAMENTALES 2020

DEFINICIÓN

BENEFICIARIOS

TIPO

TOTAL

MUJERES

HOMBRES

Dependencias con contacto ciudadano, con trámites identificados 16

Son las actividades orientadas a las dependencias para mejorar el desempeño de la administración pública y garantizar la existencia de regulaciones que generen más beneficios que costos en su cumplimiento, así como la simplificación de trámites y servicios, orientados a facilitar el acceso de los ciudadanos a sus derechos y obligaciones a través de trámites sencillos y regulaciones adecuadas.

INDICADORES ESTRATÉGICOS

OBJETIVO A MEDIR

DATOS DEL INDICADOR

NIVEL

RESUMEN NARRATIVO

NOMBRE

FÓRMULA

META

PROPÓSITO	Las dependencias de Gobierno del Estado de Chihuahua implementan la simplificación de trámites y la mejora de regulaciones para el desarrollo y crecimiento económico y social	Porcentaje de dependencias que mejoran sus regulaciones y simplifican trámites	$(NDISTR/NTD)*100$	NDISTR = Número de dependencias que implementaron actividades de simplificación de trámites y regulaciones NTD = Número total de dependencias programadas	12	75
					16	

**GOBIERNO DEL ESTADO DE CHIHUAHUA
PRESUPUESTO DE EGRESOS 2020
PRESUPUESTO BASADO EN RESULTADOS**

114 - SECRETARIA DE LA FUNCION PUBLICA

ALINEACIÓN AL PLAN ESTATAL DE DESARROLLO

E502T3 - GOBIERNO RESPONSABLE - EFICIENCIA GUBERNAMENTAL - AGENDA TAI: TRANSPARENCIA, COMBATE A LA CORRUPCIÓN Y A LA IMPUNIDAD

PROGRAMA - 3M028L1 EFICIENCIA GUBERNAMENTAL 2020

DEFINICIÓN

BENEFICIARIOS

TIPO

TOTAL

MUJERES

HOMBRES

Dependencias y entidades

65

Son las acciones que buscan mejorar el desempeño de las dependencias del sector central y entidades del sector paraestatal, por medio de herramientas organizacionales y de lineamientos para la formación y profesionalización que permita brindar a la ciudadanía un servicio público, eficiente y eficaz.

INDICADORES ESTRATÉGICOS

OBJETIVO A MEDIR

DATOS DEL INDICADOR

NIVEL

RESUMEN NARRATIVO

NOMBRE

FÓRMULA

META

PROPÓSITO	Las dependencias y entidades cuentan con lineamientos, herramientas y mecanismos para estandarizar y eficientar la gestión y el servicio público llevando a cabo una transición ordenada	Porcentaje de dependencias y entidades que desarrollaron alguna herramienta organizacional y tuvieron acciones de profesionalización	$(\text{DEDHOP}/\text{DEP}) * 100$	DEDHOP = Dependencias y Entidades que tienen su estructura validada, desarrollaron alguna herramienta organizacional y procedimientos documentados DEP = dependencias y entidades programadas	8	100
					8	

**GOBIERNO DEL ESTADO DE CHIHUAHUA
PRESUPUESTO DE EGRESOS 2020
PRESUPUESTO BASADO EN RESULTADOS**

114 - SECRETARIA DE LA FUNCION PUBLICA

ALINEACIÓN AL PLAN ESTATAL DE DESARROLLO

E502T3 - GOBIERNO RESPONSABLE - EFICIENCIA GUBERNAMENTAL - AGENDA TAI: TRANSPARENCIA, COMBATE A LA CORRUPCIÓN Y A LA IMPUNIDAD

PROGRAMA - 30002L1 CONTROL Y EVALUACIÓN DE LA GESTIÓN PÚBLICA 2020

DEFINICIÓN

BENEFICIARIOS

TIPO

TOTAL

MUJERES

HOMBRES

Dependencias y entidades

98

Son las acciones que establecen mecanismos para disminuir la corrupción a través de la atención a quejas y denuncias ciudadanas apoyando en la vigilancia y transparencia del uso de los recursos públicos, tanto las destinadas a las actividades cotidianas como las enfocadas en dar atención a los sujetos sociales prioritarios. Lo anterior apuntado en mecanismos de supervisión y sanción a las y los funcionarios encargados de hacer cumplir la ley, naturalizando el apropiado actuar de las y los servidores públicos.

INDICADORES ESTRATÉGICOS

OBJETIVO A MEDIR

DATOS DEL INDICADOR

NIVEL

RESUMEN NARRATIVO

NOMBRE

FÓRMULA

META

FIN	Contribuir a vigilar el actuar de los servidores públicos y la correcta administración de los recursos mediante la aplicación de un esquema de control y evaluación de la gestión pública	Porcentaje de dependencias que implementan el esquema de control y evaluación	$(DIECE/TD)*100$	DIECE = Dependencias con implementación del esquema de control y evaluación TD = Total de las dependencias	16 23	69.57
PROPÓSITO	Dependencias y entidades mejoran sus mecanismos de control y evaluación de la gestión pública	Porcentaje de dependencias y entidades que controlan y evalúan su gestión pública	$(DECMC/TD)*100$	DECMC = Dependencias, entidades y entes públicos que cuentan con mecanismos de control TD = Total de dependencias y entidades	67 67	100

**GOBIERNO DEL ESTADO DE CHIHUAHUA
PRESUPUESTO DE EGRESOS 2020
PRESUPUESTO BASADO EN RESULTADOS**

114 - SECRETARIA DE LA FUNCION PUBLICA

ALINEACIÓN AL PLAN ESTATAL DE DESARROLLO

E502T3 - GOBIERNO RESPONSABLE - EFICIENCIA GUBERNAMENTAL - AGENDA TAI: TRANSPARENCIA, COMBATE A LA CORRUPCIÓN Y A LA IMPUNIDAD

PROGRAMA - 30003L1 SUPERVISIÓN DE OBRAS COMPARTIDAS - 5 AL MILLAR 2020

DEFINICIÓN

BENEFICIARIOS

TIPO

TOTAL

MUJERES

HOMBRES

Municipios

67

Son los recursos que provienen del derecho establecido en el artículo 191 de la Ley Federal de Derechos, y que se destinan exclusivamente para la realización de actividades vinculadas con los servicios de vigilancia, inspección y control, sobre las obras públicas y servicios relacionados con las mismas, financiados con recursos federales ministrados al estado de Chihuahua y sus 67 municipios, con base en el Presupuesto de Egresos de la Federación.

INDICADORES ESTRATÉGICOS

OBJETIVO A MEDIR

DATOS DEL INDICADOR

NIVEL

RESUMEN NARRATIVO

NOMBRE

FÓRMULA

META

PROPÓSITO	Los municipios llevan a cabo el uso correcto y eficiente de los recursos federales en servicios de vigilancia, inspección, control, acciones y obra pública federal	Porcentaje de montos auditados	$(MA/TMPA) * 100$	MA = Montos auditados TMPA = Total de montos programados para auditar	389,125,785.36 389,125,785.36	100
-----------	---	--------------------------------	-------------------	--	----------------------------------	-----

**GOBIERNO DEL ESTADO DE CHIHUAHUA
PRESUPUESTO DE EGRESOS 2020
PRESUPUESTO BASADO EN RESULTADOS**

115 - FISCALIA GENERAL DEL ESTADO

MISIÓN

VISIÓN

La Fiscalía General del Estado es la institución que se encarga de procurar la justicia y proveer las condiciones de paz social en el estado, a través de un servicio focalizado y especializado con altos estándares de calidad y transparencia, para atender a los sectores vulnerados de la sociedad, con el firme propósito de disminuir los índices de criminalidad, abatir la corrupción, elevar la efectividad de las acciones de seguridad pública y privilegiar los derechos humanos, en beneficio de la estabilidad social y el desarrollo económico de la población.

Ser una Fiscalía General que además de ser garante de justicia y de seguridad pública en el estado, se consolide como un modelo de operación basado en el respeto a los derechos humanos la calidad y la transparencia, con personal altamente especializado y equipo con tecnología de vanguardia, que contrarreste los niveles de corrupción e impunidad y que goce de la confianza de la ciudadanía, en beneficio del orden, la paz y el desarrollo económico.

ALINEACIÓN AL PLAN ESTATAL DE DESARROLLO

E401T3 - JUSTICIA Y SEGURIDAD - SEGURIDAD PUBLICA - AGENDA TAI: TRANSPARENCIA, COMBATE A LA CORRUPCIÓN Y A LA IMPUNIDAD

PROGRAMA - 2E004C1 PREVENCIÓN DE LA VIOLENCIA Y LA DELINCUENCIA CON PARTICIPACIÓN CIUDADANA 2020

DEFINICIÓN

BENEFICIARIOS

TIPO

TOTAL

MUJERES

HOMBRES

Comprende la planeación, implementación, evaluación y seguimiento de políticas públicas en materia de prevención social de la violencia y la delincuencia, con el objetivo de reducir los factores de riesgo y causas que las generan, mediante la participación coordinada entre el gobierno y la población de veintitrés municipios.

La población de veintitrés municipios

40,145

22,975

17,170

INDICADORES ESTRATÉGICOS

OBJETIVO A MEDIR

DATOS DEL INDICADOR

NIVEL

RESUMEN NARRATIVO

NOMBRE

FÓRMULA

META

PROPÓSITO	La población de veintitrés municipios se benefician con las estrategias de prevención social de la violencia y la delincuencia	Porcentaje de personas que participan en estrategias de prevención social de la violencia y la delincuencia	(PPEPSVD/PPPEPSVD)*100	PPEPSVD = Personas que participan en estrategias de prevención social de la violencia y la delincuencia PPPEPSVD = Personas programadas a participar en estrategias de prevención social de la violencia y la delincuencia	40,145 40,145	100
-----------	--	---	------------------------	---	------------------	-----

**GOBIERNO DEL ESTADO DE CHIHUAHUA
PRESUPUESTO DE EGRESOS 2020
PRESUPUESTO BASADO EN RESULTADOS**

115 - FISCALIA GENERAL DEL ESTADO

ALINEACIÓN AL PLAN ESTATAL DE DESARROLLO

E401T3 - JUSTICIA Y SEGURIDAD - SEGURIDAD PUBLICA - AGENDA TAI: TRANSPARENCIA, COMBATE A LA CORRUPCIÓN Y A LA IMPUNIDAD

PROGRAMA - 2E005C1 POLICÍA VIAL 2020

DEFINICIÓN	BENEFICIARIOS			
	TIPO	TOTAL	MUJERES	HOMBRES
Vigilar el estricto apego y respeto del cumplimiento de la Ley de Vialidad y Tránsito y su reglamento por parte de la población de los municipios de Chihuahua, Villa Ahumada y Ojinaga mayores de 16 años que si tienen licencia, para evitar accidentes viales.	Población de los municipios de Chihuahua, Villa Ahumada y Ojinaga mayor de 16 años que si tiene licencia	399,075	156,402	242,673

INDICADORES ESTRATÉGICOS

OBJETIVO A MEDIR		DATOS DEL INDICADOR				
NIVEL	RESUMEN NARRATIVO	NOMBRE	FÓRMULA	META		
FIN	Contribuir a la disminución de los accidentes viales, mediante la vigilancia del estricto apego y respeto del cumplimiento de la Ley de Vialidad y Tránsito y su reglamento	Variación porcentual Anual de Accidentes viales	$((TAVT/TAVT_1)-1)*100$	TAVT = Total de Accidentes Viales en el Ejercicio T TAVT_1 = TAVT_1	10,500 9,965	5.37
PROPÓSITO	La población de los municipios de Chihuahua, Villa Ahumada y Ojinaga mayor de 16 años que si tiene licencia, se apegan y respetan el cumplimiento de la Ley de Vialidad y Tránsito y su reglamento	Variación porcentual anual de infracciones notificadas	$((TINT/TINT_1)-1)*100$	TINT = Total de infracciones notificadas en el ejercicio t TINT_1 = Total de infracciones notificadas en el ejercicio t_1	430,000 423,235	1.6

**GOBIERNO DEL ESTADO DE CHIHUAHUA
PRESUPUESTO DE EGRESOS 2020
PRESUPUESTO BASADO EN RESULTADOS**

115 - FISCALIA GENERAL DEL ESTADO

ALINEACIÓN AL PLAN ESTATAL DE DESARROLLO

E405T2 - JUSTICIA Y SEGURIDAD - REINSERCIÓN SOCIAL - DERECHOS HUMANOS E INCLUSIÓN SOCIAL

PROGRAMA - 2E006C1 REHABILITACIÓN Y REINSERCIÓN SOCIAL 2020

DEFINICIÓN

BENEFICIARIOS

TIPO

TOTAL

MUJERES

HOMBRES

Comprende las acciones para organizar el sistema penitenciario estatal sobre la base del respeto a los derechos humanos, del trabajo, capacitación para el mismo, educación, salud y deporte como medios necesarios para lograr la reinserción a la vida social y productiva de personas penalmente responsables procesadas y sentenciadas.

Las personas penalmente responsables procesadas y sentenciadas 8,159 419 7,740

INDICADORES ESTRATÉGICOS

OBJETIVO A MEDIR

DATOS DEL INDICADOR

NIVEL

RESUMEN NARRATIVO

NOMBRE

FÓRMULA

META

PROPÓSITO	Las personas penalmente responsables procesadas y sentenciadas cuentan con los elementos para su efectiva ejecución de las penas y reinserción a la vida social y productiva	Porcentaje de personas penalmente responsables reincidentes de la población penitenciaria total	$(PPRR/PPT) * 100$	PPRR = Personas penalmente responsables reincidentes PPT = Población penitenciaria total	1,114 8,159	13.65
-----------	--	---	--------------------	---	----------------	-------

**GOBIERNO DEL ESTADO DE CHIHUAHUA
PRESUPUESTO DE EGRESOS 2020
PRESUPUESTO BASADO EN RESULTADOS**

115 - FISCALIA GENERAL DEL ESTADO

ALINEACIÓN AL PLAN ESTATAL DE DESARROLLO

E402T3 - JUSTICIA Y SEGURIDAD - PROCURACIÓN E IMPARTICIÓN DE JUSTICIA - AGENDA TAI: TRANSPARENCIA, COMBATE A LA CORRUPCIÓN Y A LA IMPUNIDAD

PROGRAMA - 2E008C1 INVESTIGACIÓN Y PERSECUCIÓN DEL DELITO 2020

DEFINICIÓN

BENEFICIARIOS

TIPO

TOTAL

MUJERES

HOMBRES

Víctimas

225,457

95,655

129,802

Se refiere al desarrollo de acciones para investigar, perseguir y sancionar la comisión de los delitos de manera efectiva con base en un sustento científico para beneficio de las víctimas y las y los ofendidos del delito que denuncian.

INDICADORES ESTRATÉGICOS

OBJETIVO A MEDIR

DATOS DEL INDICADOR

NIVEL

RESUMEN NARRATIVO

NOMBRE

FÓRMULA

META

PROPÓSITO	Las víctimas y las y los ofendidos del delito que denuncian, obtienen la oportuna y efectiva resolución de la carpeta de investigación correspondiente, con el Modelo de la Tetralogía de la Investigación fortalecido	Variación porcentual anual de carpetas de investigación resueltas	$((CIRT/CIRT_1)-1)*100$	CIRT = Carpetas de investigación resueltas en el ejercicio T CIRT_1 = Carpetas de investigación resueltas en el ejercicio T-1	60,760 59,980	1.3
		Porcentaje de carpetas de investigación con sentencia condenatoria	$(CISC/CISD)*100$	CISC = Carpetas de investigación con sentencia condenatoria CISD = Carpetas de Investigación con Sentencia Dictada	2,596 2,708	95.86

**GOBIERNO DEL ESTADO DE CHIHUAHUA
PRESUPUESTO DE EGRESOS 2020
PRESUPUESTO BASADO EN RESULTADOS**

115 - FISCALIA GENERAL DEL ESTADO

ALINEACIÓN AL PLAN ESTATAL DE DESARROLLO

E401T3 - JUSTICIA Y SEGURIDAD - SEGURIDAD PUBLICA - AGENDA TAI: TRANSPARENCIA, COMBATE A LA CORRUPCIÓN Y A LA IMPUNIDAD

PROGRAMA - 2E080C1 FUERZAS DE SEGURIDAD PÚBLICA DEL ESTADO 2020

DEFINICIÓN	BENEFICIARIOS			
	TIPO	TOTAL	MUJERES	HOMBRES
Ofrecer un servicio policial de calidad, con un alto sentido de responsabilidad, empleando estrategias operativas orientadas a prevenir y contrarrestar manifestaciones delictivas en sus diferentes expresiones, a través de programas y patrullajes, destinados a restablecer el orden y la paz social en beneficio de la población de los municipios del estado.	La población de los municipios del estado	3,556,574	1,804,299	1,752,275

INDICADORES ESTRATÉGICOS

OBJETIVO A MEDIR		DATOS DEL INDICADOR				
NIVEL	RESUMEN NARRATIVO	NOMBRE	FÓRMULA		META	
PROPÓSITO	La población de los municipios del estado cuentan con mayor presencia de las fuerzas estatales de seguridad	Variación porcentual anual de operativos realizados	$((ORT/ORT_1)-1)*100$	ORT = Operativos realizados en el ejercicio T ORT_1 = Operativos realizados en el ejercicio T-1	15,317 16,034	-4.47

**GOBIERNO DEL ESTADO DE CHIHUAHUA
PRESUPUESTO DE EGRESOS 2020
PRESUPUESTO BASADO EN RESULTADOS**

115 - FISCALIA GENERAL DEL ESTADO

ALINEACIÓN AL PLAN ESTATAL DE DESARROLLO

E403T2 - JUSTICIA Y SEGURIDAD - PREVENCIÓN Y ATENCIÓN A VÍCTIMAS - DERECHOS HUMANOS E INCLUSIÓN SOCIAL

PROGRAMA - 2E081C1 COMISIÓN EJECUTIVA DE ATENCIÓN A VÍCTIMAS DEL ESTADO 2020

DEFINICIÓN	BENEFICIARIOS			
	TIPO	TOTAL	MUJERES	HOMBRES
Comprende el conjunto de actividades tendientes a otorgar el apoyo integral a las víctimas directas, indirectas y/o potenciales del delito y/o de violaciones de Derechos Humanos, con un enfoque de género diferencial y especializado, con la finalidad de minimizar las consecuencias y secuelas tanto físicas como psicosociales y económicas, que pueden generarse por la comisión de un hecho victimizante.	Las víctimas directas, indirectas y/o potenciales del delito y/o de violaciones de Derechos Humanos	7,300	4,085	3,215

INDICADORES ESTRATÉGICOS

OBJETIVO A MEDIR		DATOS DEL INDICADOR				
NIVEL	RESUMEN NARRATIVO	NOMBRE	FÓRMULA	META		
PROPÓSITO	Las víctimas directas, indirectas y/o víctimas potenciales del delito y/o de violaciones de Derechos Humanos, se ven favorecidas con el fortalecimiento de la estrategia de atención a víctimas en el Estado.	Porcentaje de servicios otorgados a las víctimas del delito a través del Sistema Estatal de Víctimas del Delito	$(SOVDSEAV/SPOVDSEAV)*100$	SOVDSEAV = Servicios otorgados a las víctimas del delito a través del sistema estatal de atención a víctimas SPOVDSEAV = Servicios programados a otorgar a las víctimas del delito a través del sistema estatal de atención a víctimas	83,000	100
					83,000	

**GOBIERNO DEL ESTADO DE CHIHUAHUA
PRESUPUESTO DE EGRESOS 2020
PRESUPUESTO BASADO EN RESULTADOS**

115 - FISCALIA GENERAL DEL ESTADO

ALINEACIÓN AL PLAN ESTATAL DE DESARROLLO

E401T3 - JUSTICIA Y SEGURIDAD - SEGURIDAD PUBLICA - AGENDA TAI: TRANSPARENCIA, COMBATE A LA CORRUPCIÓN Y A LA IMPUNIDAD

PROGRAMA - 2E121C1 FONDO DE APORTACIONES PARA LA SEGURIDAD PÚBLICA DE LOS ESTADOS Y DEL DISTRITO FEDERAL- OPERACIÓN (FASP) 2020

DEFINICIÓN

BENEFICIARIOS

TIPO

TOTAL

MUJERES

HOMBRES

Instituciones del Sistema Estatal de Seguridad Pública

68

Comprende la gestión y transparencia de recursos federales encaminados al fortalecimiento de las instituciones del Sistema Estatal de Seguridad Pública, con recursos y acciones que incidan de manera significativa en la disminución de la incidencia delictiva en la entidad.

INDICADORES ESTRATÉGICOS

OBJETIVO A MEDIR

DATOS DEL INDICADOR

NIVEL

RESUMEN NARRATIVO

NOMBRE

FÓRMULA

META

PROPÓSITO	Las instituciones del Sistema Estatal de Seguridad Pública se fortalecen con recursos en materia de seguridad pública	Porcentaje de recursos ejercidos del Fondo de Aportaciones para la Seguridad Pública	$(REFASP/RPEFASP)*100$	REFASP = Recursos ejercidos del Fondo de Aportaciones para la Seguridad Pública RPEFASP = Recursos programados del Fondo de Aportaciones para la Seguridad Pública	182,186,715.89 182,186,715.89	100
-----------	---	--	------------------------	---	----------------------------------	-----

**GOBIERNO DEL ESTADO DE CHIHUAHUA
PRESUPUESTO DE EGRESOS 2020
PRESUPUESTO BASADO EN RESULTADOS**

115 - FISCALIA GENERAL DEL ESTADO

ALINEACIÓN AL PLAN ESTATAL DE DESARROLLO

E402T3 - JUSTICIA Y SEGURIDAD - PROCURACIÓN E IMPARTICIÓN DE JUSTICIA - AGENDA TAI: TRANSPARENCIA, COMBATE A LA CORRUPCIÓN Y A LA IMPUNIDAD

PROGRAMA - 2G017C1 ASISTENCIA Y NORMATIVIDAD JURÍDICA 2020

DEFINICIÓN	BENEFICIARIOS			
	TIPO	TOTAL	MUJERES	HOMBRES
Comprende actividades relacionadas con la actuación y ajuste del marco jurídico, que permita a las instituciones del estado, hacer frente a los retos de la inseguridad pública, contando con las leyes adecuadas para dar la certeza al actuar de las corporaciones policiacas y las herramientas jurídicas necesarias para que el Gobierno del Estado pueda ofrecer justicia de manera expedita y transparente, con respecto a las garantías y derechos de la población del estado.	Población del estado	3,556,574	1,804,299	1,752,275

INDICADORES ESTRATÉGICOS

OBJETIVO A MEDIR		DATOS DEL INDICADOR				
NIVEL	RESUMEN NARRATIVO	NOMBRE	FÓRMULA		META	
PROPÓSITO	La población del estado se beneficia de la atención de asuntos legales y de la asistencia jurídica-normativa, que coadyuvan a la construcción de un marco jurídico adecuado y a la procuración de justicia	Porcentaje de asuntos jurídicos atendidos	$(AJA/AJPA)*100$	AJA = Asuntos jurídicos atendidos AJPA = Asuntos jurídicos programados	40,366 40,366	100

**GOBIERNO DEL ESTADO DE CHIHUAHUA
PRESUPUESTO DE EGRESOS 2020
PRESUPUESTO BASADO EN RESULTADOS**

115 - FISCALIA GENERAL DEL ESTADO

ALINEACIÓN AL PLAN ESTATAL DE DESARROLLO

E401T3 - JUSTICIA Y SEGURIDAD - SEGURIDAD PUBLICA - AGENDA TAI: TRANSPARENCIA, COMBATE A LA CORRUPCIÓN Y A LA IMPUNIDAD

PROGRAMA - 2P001L1 CONTROL, EVALUACIÓN Y PROFESIONALIZACIÓN 2020

DEFINICIÓN	BENEFICIARIOS			
	TIPO	TOTAL	MUJERES	HOMBRES
Comprende las labores de evaluación, formación, profesionalización, atención y control de mujeres y hombres adscritos al Sistema Estatal de Seguridad Pública para el fortalecimiento de las instituciones de Seguridad Pública.	Las mujeres y hombres adscritos al Sistema Estatal de Seguridad Pública	12,461	3,738	8,723

INDICADORES ESTRATÉGICOS

OBJETIVO A MEDIR		DATOS DEL INDICADOR				
NIVEL	RESUMEN NARRATIVO	NOMBRE	FÓRMULA		META	
PROPÓSITO	Las mujeres y hombres adscritos al Sistema Estatal de Seguridad Pública, cuentan con elementos para mejorar su desempeño, a través de su evaluación, control, capacitación y profesionalización	Variación porcentual anual de personas evaluadas, controladas, capacitadas y profesionalizadas	$((\text{PECCPT}/\text{PECCPT}_1)-1)*100$	PECCPT = Personas evaluadas, controladas, capacitadas y profesionalizadas en el ejercicio t PECCPT_1 = Personas evaluadas, controladas, capacitadas y profesionalizadas en el ejercicio t_1	12,461 11,977	4.04

**GOBIERNO DEL ESTADO DE CHIHUAHUA
PRESUPUESTO DE EGRESOS 2020
PRESUPUESTO BASADO EN RESULTADOS**

115 - FISCALIA GENERAL DEL ESTADO

ALINEACIÓN AL PLAN ESTATAL DE DESARROLLO

E401T4 - JUSTICIA Y SEGURIDAD - SEGURIDAD PUBLICA - REFORMA DEL PODER, PARTICIPACIÓN CIUDADANA Y DEMOCRACIA PARTICIPATIVA

PROGRAMA - 2P011L1 COORDINACIÓN INTERINSTITUCIONAL E INTERCAMBIO DE INFORMACIÓN DELICTIVA 2020

DEFINICIÓN

BENEFICIARIOS

TIPO

TOTAL

MUJERES

HOMBRES

Incluye las actividades de análisis e intercambio de información entre las diversas instituciones de los tres órdenes de Gobierno del Estado, a fin de coadyuvar a la procuración de justicia.

Instituciones de los tres órdenes de Gobierno del Estado

105

INDICADORES ESTRATÉGICOS

OBJETIVO A MEDIR

DATOS DEL INDICADOR

NIVEL

RESUMEN NARRATIVO

NOMBRE

FÓRMULA

META

PROPÓSITO	Las instituciones de los tres órdenes de Gobierno del Estado cuentan con herramientas e infraestructura para facilitar el intercambio de información y la toma de decisiones	Porcentaje de instituciones atendidas	$(IA/IPA)*100$	IA = Instituciones atendidas IPA = Instituciones programadas a atender	105 105	100
-----------	--	---------------------------------------	----------------	---	------------	-----

**GOBIERNO DEL ESTADO DE CHIHUAHUA
PRESUPUESTO DE EGRESOS 2020
PRESUPUESTO BASADO EN RESULTADOS**

115 - FISCALIA GENERAL DEL ESTADO

ALINEACIÓN AL PLAN ESTATAL DE DESARROLLO

E401T3 - JUSTICIA Y SEGURIDAD - SEGURIDAD PUBLICA - AGENDA TAI: TRANSPARENCIA, COMBATE A LA CORRUPCIÓN Y A LA IMPUNIDAD

PROGRAMA - 2P012L1 ADMINISTRACIÓN Y APLICACIÓN DE FONDOS EN MATERIA DE SEGURIDAD PÚBLICA 2020

DEFINICIÓN

BENEFICIARIOS

TIPO

TOTAL

MUJERES

HOMBRES

Instituciones del Sistema Estatal de Seguridad Pública

21

Se contemplan las actividades tendientes a lograr una eficiente y transparente administración y aplicación de fondos en materia de seguridad pública y procuración de justicia bajo los principios de legalidad, objetividad, eficiencia, profesionalismo y honradez, para fortalecer a las instituciones del Sistema Estatal de Seguridad Pública.

INDICADORES ESTRATÉGICOS

OBJETIVO A MEDIR

DATOS DEL INDICADOR

NIVEL

RESUMEN NARRATIVO

NOMBRE

FÓRMULA

META

PROPÓSITO	Las instituciones del Sistema Estatal de Seguridad Pública, se fortalecen con recursos en materia de seguridad pública	Porcentaje de presupuesto ejercido en programas federales	$(PEPF/PAPF)*100$	PEPF = Presupuesto ejercido en programas federales PAPF = Presupuesto aprobado en programas federales	364,338,458 364,338,458	100
-----------	--	---	-------------------	--	----------------------------	-----

**GOBIERNO DEL ESTADO DE CHIHUAHUA
PRESUPUESTO DE EGRESOS 2020
PRESUPUESTO BASADO EN RESULTADOS**

115 - FISCALIA GENERAL DEL ESTADO

ALINEACIÓN AL PLAN ESTATAL DE DESARROLLO

E401T3 - JUSTICIA Y SEGURIDAD - SEGURIDAD PUBLICA - AGENDA TAI: TRANSPARENCIA, COMBATE A LA CORRUPCIÓN Y A LA IMPUNIDAD

PROGRAMA - 2K005D1 PROGRAMA ESTATAL DE INFRAESTRUCTURA EN VIALIDADES 2020

DEFINICIÓN

BENEFICIARIOS

TIPO

TOTAL

MUJERES

HOMBRES

Programa para dotar a la localidades de los municipios de Chihuahua, Ahumada y Ojinaga de la infraestructura vial necesaria para mejorar las condiciones de accesibilidad urbana y peatonal.

Localidades del Estado

3

INDICADORES ESTRATÉGICOS

OBJETIVO A MEDIR

DATOS DEL INDICADOR

NIVEL

RESUMEN NARRATIVO

NOMBRE

FÓRMULA

META

FIN

Contribuir al mejoramiento de las condiciones de accesibilidad urbana y peatonal, así como conectividad y tráfico vehicular fluido mediante el mantenimiento y suministro de equipo e infraestructura vial adecuados, suficiente y modernos

Variación porcentual anual de accidentes viales

$((TAVT/TAVT_{-1})-1)*100$

TAVT = Total de Accidentes Viales en el Ejercicio T
TAVT_1 = Total de Accidentes Viales en el Ejercicio T-1

10,800

11,112

-2.81

**GOBIERNO DEL ESTADO DE CHIHUAHUA
PRESUPUESTO DE EGRESOS 2020
PRESUPUESTO BASADO EN RESULTADOS**

115 - FISCALIA GENERAL DEL ESTADO

ALINEACIÓN AL PLAN ESTATAL DE DESARROLLO

E401T3 - JUSTICIA Y SEGURIDAD - SEGURIDAD PUBLICA - AGENDA TAI: TRANSPARENCIA, COMBATE A LA CORRUPCIÓN Y A LA IMPUNIDAD

PROGRAMA - 2K015D1 FONDO DE APORTACIONES PARA LA SEGURIDAD PUBLICA DE LOS ESTADOS Y DEL DISTRITO FEDERAL (FASP) - INVERSIÓN 2020

DEFINICIÓN

BENEFICIARIOS

TIPO

TOTAL

MUJERES

HOMBRES

Instituciones del Sistema Estatal de Seguridad Pública

110

Comprende la gestión y transparencia de recursos federales encaminados al fortalecimiento de las instituciones del Sistema Estatal de Seguridad Pública, con recursos y acciones que incidan de manera significativa en la disminución de la incidencia delictiva en la entidad.

INDICADORES ESTRATÉGICOS

OBJETIVO A MEDIR

DATOS DEL INDICADOR

NIVEL

RESUMEN NARRATIVO

NOMBRE

FÓRMULA

META

PROPÓSITO	Las instituciones del Sistema Estatal de Seguridad Pública, se fortalecen con recursos en materia de seguridad pública	Porcentaje de recursos ejercidos del fondo de aportaciones para la seguridad pública	$(REFASP/RPEFASP)*100$	REFASP = Recursos ejercidos del fondo de aportaciones para la seguridad pública RPEFASP = Recursos programados a ejercerse del fondo de aportaciones para la seguridad pública	182,151,742 182,151,742	100
-----------	--	--	------------------------	---	----------------------------	-----

**GOBIERNO DEL ESTADO DE CHIHUAHUA
PRESUPUESTO DE EGRESOS 2020
PRESUPUESTO BASADO EN RESULTADOS**

115 - FISCALIA GENERAL DEL ESTADO

ALINEACIÓN AL PLAN ESTATAL DE DESARROLLO

E401T2 - JUSTICIA Y SEGURIDAD - SEGURIDAD PUBLICA - DERECHOS HUMANOS E INCLUSIÓN SOCIAL

PROGRAMA - 2K153D1 PROGRAMA DE SEGURIDAD PÚBLICA DEL ESTADO 2020

DEFINICIÓN

BENEFICIARIOS

TIPO

TOTAL

MUJERES

HOMBRES

Zona de ordenamiento territorial

5

Comprende el conjunto de acciones tendientes a proporcionar infraestructura de seguridad a las zonas de ordenamiento territorial en el Estado, acorde a las estrategias de procuración de justicia y seguridad pública.

INDICADORES ESTRATÉGICOS

OBJETIVO A MEDIR

DATOS DEL INDICADOR

NIVEL

RESUMEN NARRATIVO

NOMBRE

FÓRMULA

META

PROPÓSITO	Las zonas de ordenamiento territorial del estado cuentan con la infraestructura adecuada de seguridad apoyando el logro de resultados efectivos al combatir la inseguridad e impunidad	Porcentaje de zonas de ordenamiento territorial beneficiadas	$(ZOTB/TZOT)*100$	ZOTB = Zonas de ordenamiento territorial beneficiadas TZOT = Total de zonas de ordenamiento territorial	2 4	50
-----------	--	--	-------------------	--	--------	----

**GOBIERNO DEL ESTADO DE CHIHUAHUA
PRESUPUESTO DE EGRESOS 2020
PRESUPUESTO BASADO EN RESULTADOS**

116 - CONSEJERIA JURIDICA

MISIÓN

VISIÓN

Fortalecer las bases jurídicas que dan sustento al marco legal aplicable en el estado; revisar, asesorar y validar los decretos, acuerdos y demás instrumentos jurídicos que sean sometidos al C. Gobernador Constitucional del Estado y a las diferentes dependencias y entidades de la Administración Pública Estatal, así como los proyectos de iniciativa de ley que el Titular del Ejecutivo presente al Congreso del Estado.

Ser la Consejería Jurídica del Ejecutivo Estatal que garantice la constitucionalidad y legalidad de los actos jurídicos del Gobernador del Estado, así como de las dependencias y entidades de la Administración Pública Estatal.

ALINEACIÓN AL PLAN ESTATAL DE DESARROLLO

E502T3 - GOBIERNO RESPONSABLE - EFICIENCIA GUBERNAMENTAL - AGENDA TAI: TRANSPARENCIA, COMBATE A LA CORRUPCIÓN Y A LA IMPUNIDAD

PROGRAMA - 2G010C2 REPRESENTACIÓN JURÍDICA DEL PODER EJECUTIVO 2020

DEFINICIÓN

BENEFICIARIOS

TIPO

TOTAL

MUJERES

HOMBRES

Comprende las facultades y actividades de representación legal del Titular del Poder Ejecutivo más amplias y necesarias para el desahogo de todo tipo de litigios, ante cualquier autoridad federal, estatal o municipal, así como para las acciones y controversias constitucionales en las que el Estado sea parte. Incluyendo la asesoría jurídica al Gobernador, y los demás asuntos que le encomiende directamente, fortaleciendo la gobernabilidad a través de una política interna que genere mejores condiciones de convivencia entre las dependencias que conforman el Ejecutivo Estatal y así fomentar una cultura de la legalidad real.

Dependencias

26

INDICADORES ESTRATÉGICOS

OBJETIVO A MEDIR

DATOS DEL INDICADOR

NIVEL

RESUMEN NARRATIVO

NOMBRE

FÓRMULA

META

PROPÓSITO	Que el Titular del Poder Ejecutivo y sus dependencias estén bien representadas ante los órganos judiciales correspondientes	Porcentaje de representaciones jurídicas realizadas	(TAr/TAp)*100	TAr = Total de representaciones jurídicas TAp = Total de representaciones jurídicas programadas	1,260 1,260	100
-----------	---	---	---------------	--	----------------	-----

**GOBIERNO DEL ESTADO DE CHIHUAHUA
PRESUPUESTO DE EGRESOS 2020
PRESUPUESTO BASADO EN RESULTADOS**

117 - COORDINACION DE COMUNICACION SOCIAL

MISIÓN

VISIÓN

Informar a los chihuahuenses en forma precisa, clara y oportuna sobre las obras y servicios del Gobierno del Estado, a través de actividades de difusión y estrategias transversales que contribuyan a la proyección de una imagen positiva del estado de Chihuahua.

Ser una Entidad Pública que mantenga informados a los chihuahuenses, a través de medios de comunicación propios y masivos, logrando ser referente nacional en materia de comunicación social gubernamental, mediante un manejo honesto, racional y transparente de la información y de los recursos públicos destinados a la publicidad oficial, y con respeto a la libertad de expresión.

ALINEACIÓN AL PLAN ESTATAL DE DESARROLLO

E504T3 - GOBIERNO RESPONSABLE - GOBIERNO ABIERTO - AGENDA TAI: TRANSPARENCIA, COMBATE A LA CORRUPCIÓN Y A LA IMPUNIDAD

PROGRAMA - 2F001C1 PROGRAMA DE DIFUSIÓN Y COMUNICACIÓN SOCIAL 2020

DEFINICIÓN

BENEFICIARIOS

TIPO

TOTAL

MUJERES

HOMBRES

Diseñar y operar estrategias comunicativas, que prioricen el enfoque de la población chihuahuense en los contenidos difundidos sobre información generada por el Poder Ejecutivo Estatal, que las personas necesitan para ejercer sus derechos y cumplir sus obligaciones haciendo uso eficiente, ético y transparente de los recursos públicos destinados a la publicidad oficial.

Personas que habitan en el estado de Chihuahua

3,239,718

1,646,479

1,593,239

INDICADORES ESTRATÉGICOS

OBJETIVO A MEDIR

DATOS DEL INDICADOR

NIVEL

RESUMEN NARRATIVO

NOMBRE

FÓRMULA

META

PROPÓSITO La población chihuahuense cuenta con conocimiento, comprensión y se involucre en temas públicos del Poder Ejecutivo Estatal, mediante una estrategia comunicativa bidireccional con una difusión segmentada y en los canales que utiliza la gente para informarse.

Porcentaje de personas que conocen uno o más temas estratégicos de comunicación.

$(TPI/TPE)*100$

TPI = Total de personas informadas sobre uno o más temas estratégicos de comunicación.

4,200

35

TPE = Total de personas encuestadas.

12,000

**GOBIERNO DEL ESTADO DE CHIHUAHUA
PRESUPUESTO DE EGRESOS 2020
PRESUPUESTO BASADO EN RESULTADOS**

118 - COORDINACION DE RELACIONES PUBLICAS

MISIÓN

VISIÓN

Somos una unidad de apoyo que fortalece la imagen institucional del Titular del Ejecutivo, promoviendo una mayor vinculación con la sociedad civil, organismos y entidades, así como los distintos sectores con los que interactúa para lograr los objetivos de Gobierno del Estado.

Ser la unidad que garantiza la planeación y operación eficaz de las decisiones que el Titular del Ejecutivo requiera tomar en materia de relaciones públicas, análisis y fortalecimiento de la imagen y vinculación institucional, a través de líneas de acción planeadas estratégicamente.

ALINEACIÓN AL PLAN ESTATAL DE DESARROLLO

E502T4 - GOBIERNO RESPONSABLE - EFICIENCIA GUBERNAMENTAL - REFORMA DEL PODER, PARTICIPACIÓN CIUDADANA Y DEMOCRACIA PARTICIPATIVA

PROGRAMA - 2F057C2 FORTALECER LA IMAGEN DEL EJECUTIVO CON LA SOCIEDAD CIVIL, ORGANISMOS Y ENTIDADES 2020

DEFINICIÓN

BENEFICIARIOS

TIPO

TOTAL

MUJERES

HOMBRES

Integra las acciones de planeación y operación de las relaciones públicas de Gobierno del Estado, mediante el análisis y fortalecimiento de la vinculación institucional con la sociedad civil, organismos, entidades paraestatales, dependencias y sectores, con los que en el ejercicio de sus funciones interactúa el Titular del Ejecutivo, con el fin de consolidar la imagen del mismo.

Dependencias y entidades paraestatales de Gobierno del Estado

62

INDICADORES ESTRATÉGICOS

OBJETIVO A MEDIR

DATOS DEL INDICADOR

NIVEL

RESUMEN NARRATIVO

NOMBRE

FÓRMULA

META

PROPÓSITO La Coordinación contribuye a mejorar la relación del Gobierno con la ciudadanía mediante la organización de eventos y vinculación de calidad. Porcentaje de eventos organizados

(EO/ES)*100

EO = Eventos organizados
ES = Eventos solicitados

800
800

100

**GOBIERNO DEL ESTADO DE CHIHUAHUA
PRESUPUESTO DE EGRESOS 2020
PRESUPUESTO BASADO EN RESULTADOS**

119 - REPRESENTACION DEL GOBIERNO DEL ESTADO EN LA CD. DE MEXICO

MISIÓN

VISIÓN

Brindar apoyo eficiente y de calidad al Gobierno del Estado y a los diferentes grupos de Chihuahua en la Ciudad de México.

Ser la Dependencia que mejor atienda las necesidades del Gobierno del Estado de Chihuahua en la Ciudad de México, para la atención de los diversos grupos sociales y entidades públicas.

ALINEACIÓN AL PLAN ESTATAL DE DESARROLLO

E502T4 - GOBIERNO RESPONSABLE - EFICIENCIA GUBERNAMENTAL - REFORMA DEL PODER, PARTICIPACIÓN CIUDADANA Y DEMOCRACIA PARTICIPATIVA

PROGRAMA - 2E164C2 VINCULACIÓN INSTITUCIONAL 2020

DEFINICIÓN

BENEFICIARIOS

TIPO

TOTAL

MUJERES

HOMBRES

Abarca las acciones de vinculación de la actividad política entre los diferentes niveles de gobierno, las organizaciones políticas y los diferentes sectores de la sociedad para asegurar a los ciudadanos el ejercicio de sus derechos políticos. Incluye las actividades orientadas hacia el fomento, promoción, coordinación y fortalecimiento interinstitucional. También comprende las acciones de representación del estado en actos oficiales, así como las tareas de asesoría y apoyo técnico que llevan a cabo las áreas administrativas que colaboran a través del Despacho del Ejecutivo.

Dependencias de Gobierno del Estado

26

INDICADORES ESTRATÉGICOS

OBJETIVO A MEDIR

DATOS DEL INDICADOR

NIVEL

RESUMEN NARRATIVO

NOMBRE

FÓRMULA

META

PROPÓSITO	Las dependencias del Gobierno del Estado se vinculan de manera adecuada para atender las diversas problemáticas que inciden con el desarrollo del estado	Porcentaje de dependencias que mejoran su vinculación	(DGEV/TDGE)*100	DGEV = Dependencias del Gobierno del Estado que se vinculan adecuadamente TDGE = Total de dependencias del Gobierno del Estado	15 26	57.69
-----------	--	---	-----------------	---	----------	-------

**GOBIERNO DEL ESTADO DE CHIHUAHUA
PRESUPUESTO DE EGRESOS 2020
PRESUPUESTO BASADO EN RESULTADOS**

120 - OFICINAS ESTATALES DE ENLACE CON LA SECRETARIA DE RELACIONES EXTERIORES

MISIÓN

Ampliar y profundizar las relaciones políticas, económicas, culturales y de cooperación con las distintas regiones del mundo a favor del desarrollo integral de todos los mexicanos. Preservar y fortalecer la soberanía e independencia de México y garantizar los intereses y la seguridad nacional con base en los principios constitucionales de política exterior. Asegurar la coordinación de las acciones y programas en el exterior de los tres niveles de gobierno y los distintos poderes que incidan en las relaciones de México con otros países. Vigorizar la expresión de la identidad cultural y la imagen de México.

VISIÓN

México es un país que cuenta con un alto prestigio a escala internacional, y que por medio de la difusión y defensa de los principios de no intervención y de autodeterminación de los pueblos, preserva y fortalece la soberanía de México; promueve sus intereses a nivel internacional en un contexto de paz y respeto al derecho internacional, por medio de la colaboración entre el gobierno y los diversos actores sociales; asegura una vinculación profunda entre las comunidades de mexicanos y de origen mexicano en el exterior, con el país, sus desafíos y sus éxitos y con su cultura; defiende de manera eficaz y eficiente los derechos e intereses de mexicanos que residen en el extranjero; y enfrenta los retos y aprovecha los beneficios de la globalización para impulsar el desarrollo del país.

ALINEACIÓN AL PLAN ESTATAL DE DESARROLLO

E502T3 - GOBIERNO RESPONSABLE - EFICIENCIA GUBERNAMENTAL - AGENDA TAI: TRANSPARENCIA, COMBATE A LA CORRUPCIÓN Y A LA IMPUNIDAD

PROGRAMA - 2E017C1 SERVICIOS DE EMISIÓN DE PASAPORTES 2020

DEFINICIÓN

BENEFICIARIOS

TIPO

TOTAL

MUJERES

HOMBRES

Población del estado que solicita el trámite

82,400

41,212

41,188

Corresponde al conjunto de acciones orientadas a la atención ciudadana en apoyo a los servicios de emisión de pasaportes ordinarios con el fin de simplificar su trámite y resolución. Incluye la recepción de solicitudes de permisos para constitución de sociedades y asociaciones y de reformas a sus estatutos; de solicitudes de expedición de certificados de nacionalidad mexicana por nacimiento; difusión de los programas de becas que promueve la Secretaría de Relaciones Exteriores; actividades de apoyo a la protección preventiva y operativa de los intereses de los mexicanos en el exterior; acciones de apoyo a difusión de la política exterior de México entre otros.

INDICADORES ESTRATÉGICOS

OBJETIVO A MEDIR

DATOS DEL INDICADOR

NIVEL

RESUMEN NARRATIVO

NOMBRE

FÓRMULA

META

PROPÓSITO	La población del estado que solicita el trámite, obtiene su pasaporte mexicano satisfactoriamente, teniendo así la posibilidad de transitar legalmente al exterior del país	Porcentaje de población del estado con pasaporte mexicano en el año actual	(PPV/TPTP)*100	PPV = Población con pasaporte vigente TPTP = Total de población que tramita pasaporte	82,400 82,400	100
-----------	---	--	----------------	--	------------------	-----

**GOBIERNO DEL ESTADO DE CHIHUAHUA
PRESUPUESTO DE EGRESOS 2020
PRESUPUESTO BASADO EN RESULTADOS**

122 - COORDINACION DE ASESORES Y PROYECTOS ESPECIALES

MISIÓN

VISIÓN

Mejorar el despacho de los asuntos del Ejecutivo del Estado, responsable de estudiar, elaborar dictámenes, y dar seguimiento a proyectos y políticas públicas prioritarias para el Gobernador del Estado. Asimismo, diseña y elabora documentos estratégicos para el mensaje del Ejecutivo, con miras a establecer una mejor relación con la ciudadanía.

Ser una coordinación con mayor innovación en proyectos de políticas públicas, generando un modelo de gestión pública moderno y eficiente

ALINEACIÓN AL PLAN ESTATAL DE DESARROLLO

E502T4 - GOBIERNO RESPONSABLE - EFICIENCIA GUBERNAMENTAL - REFORMA DEL PODER, PARTICIPACIÓN CIUDADANA Y DEMOCRACIA PARTICIPATIVA

PROGRAMA - 2E194C2 PROGRAMA DE DESARROLLO DE PROYECTOS PRIORITARIOS EN EL ESTADO 2020

DEFINICIÓN

BENEFICIARIOS

TIPO

TOTAL

MUJERES

HOMBRES

Desarrollar en coordinación con las dependencias de la administración pública estatal dictámenes, asesorías, políticas públicas, instrumentos legales así como los mensajes gubernamentales, con el fin de mejorar el despacho informado y oportuno de los asuntos prioritarios para el titular del ejecutivo del estado y así promover un gobierno responsable y cercano a la sociedad.

Titular del ejecutivo

1

INDICADORES ESTRATÉGICOS

OBJETIVO A MEDIR

DATOS DEL INDICADOR

NIVEL

RESUMEN NARRATIVO

NOMBRE

FÓRMULA

META

PROPÓSITO	El Titular del Ejecutivo cuenta con análisis respecto de informes, dictámenes, mensajes y asesorías de los asuntos prioritarios en el estado de manera oportuna y con información transparente y eficaz	Porcentaje de análisis en toma de decisiones	(NAA/NAS)*100	NAA = Número de análisis atendidos NAS = Número de análisis solicitados	800 800	100
-----------	---	--	---------------	--	------------	-----

**GOBIERNO DEL ESTADO DE CHIHUAHUA
PRESUPUESTO DE EGRESOS 2020
PRESUPUESTO BASADO EN RESULTADOS**

123 - COORDINACION EJECUTIVA DE GABINETE

MISIÓN

VISIÓN

Mejorar la capacidad de acción gubernamental mediante la implementación de instrumentos que coadyuven a priorizar, vincular y sistematizar prácticas y acciones de la administración pública estatal, que resulten en el desarrollo y ejecución efectiva de políticas públicas, planes y programas de gobierno congruentes con las necesidades de las y los chihuahuenses.

Ser el área que propicie la coordinación interinstitucional de la administración pública estatal, con el fin de garantizar la atención efectiva de las necesidades más apremiantes de las y los chihuahuenses a través de políticas públicas, planes y programas de gobierno armónicos e integrales.

ALINEACIÓN AL PLAN ESTATAL DE DESARROLLO

E502T4 - GOBIERNO RESPONSABLE - EFICIENCIA GUBERNAMENTAL - REFORMA DEL PODER, PARTICIPACIÓN CIUDADANA Y DEMOCRACIA PARTICIPATIVA

PROGRAMA - 2P017L1 PLANEACIÓN INSTITUCIONAL 2020

DEFINICIÓN

BENEFICIARIOS

TIPO

TOTAL

MUJERES

HOMBRES

Coordinar el quehacer institucional de las dependencias de la administración pública centralizada mediante la planeación estratégica y el seguimiento de las políticas públicas con el fin de lograr una mayor efectividad de la acción gubernamental para el beneficio de la población del estado de Chihuahua.

Dependencias de la administración pública centralizada

16

INDICADORES ESTRATÉGICOS

OBJETIVO A MEDIR

DATOS DEL INDICADOR

NIVEL

RESUMEN NARRATIVO

NOMBRE

FÓRMULA

META

PROPÓSITO Las Dependencias de la Administración Pública Centralizada articulan la gestión institucional con base en la planeación estatal para dar seguimiento a las estrategias y políticas públicas alineadas al Plan Estatal de Desarrollo.

Porcentaje de dependencias de la administración pública estatal centralizada que articulan la gestión institucional con base en las herramientas de la planeación para el desarrollo

$(TDAPPD/TDP)*100$

TDAPPD = Total de dependencias de la administración pública estatal centralizada que articulan su gestión institucional con base en la planeación para el desarrollo
TDP = Total de dependencias de la administración pública estatal centralizada

16

16

100

**GOBIERNO DEL ESTADO DE CHIHUAHUA
PRESUPUESTO DE EGRESOS 2020
PRESUPUESTO BASADO EN RESULTADOS**

124 - COMISION ESTATAL PARA LOS PUEBLOS INDIGENAS

MISIÓN

VISIÓN

Dialogar y consensar con los pueblos indígenas los problemas y soluciones viables para acompañarlos en el ejercicio de sus derechos, así como normar y articular las acciones gubernamentales que se realicen con ellos.

Ser la comisión garante de la consulta y el diálogo con los pueblos indígenas del Estado de Chihuahua, que promueva acciones para su desarrollo integral y que propicie la sustentabilidad de sus recursos naturales; teniendo siempre en cuenta las diferentes formas de vida, ofreciendo respuestas que mejoren su realidad y trabajando con inclusión, respeto y tolerancia.

ALINEACIÓN AL PLAN ESTATAL DE DESARROLLO

E101T1 - DESARROLLO HUMANO Y SOCIAL - DESARROLLO SOCIAL - OPCIÓN PREFERENCIAL POR LAS PERSONAS EN SITUACIÓN DE POBREZA

PROGRAMA - 1S029A1 APOYO ALIMENTICIO PARA ESTUDIANTES EN NIVEL BÁSICO Y MEDIA SUPERIOR 2020

DEFINICIÓN

BENEFICIARIOS

TIPO

TOTAL

MUJERES

HOMBRES

Fortalecer el derecho a la alimentación y educación mediante el suministro de productos alimenticios básicos para niñas, niños y adolescentes de nivel básico y media superior con población indígena.

Niñas, niños y adolescentes de nivel básico y media superior

15,400

8,008

7,392

INDICADORES ESTRATÉGICOS

OBJETIVO A MEDIR

DATOS DEL INDICADOR

NIVEL

RESUMEN NARRATIVO

NOMBRE

FÓRMULA

META

PROPÓSITO Las niñas, niños y adolescentes estudiantes de nivel básico y media superior, reciben apoyo alimenticio en escuelas de comunidades con población indígena

Porcentaje de niñas, niños y adolescentes estudiantes beneficiados con productos alimenticios en escuelas de nivel básico y media superior

$(\text{NNNAEBPat} / \text{NNNAEPPAt}) * 100$
 $\text{NNNAEBPat} =$ Niñas, niños y adolescentes estudiantes beneficiados con productos alimenticios
 $\text{NNNAEPPAt} =$ Niñas, niños y adolescentes estudiantes programados con productos alimenticios

15,400

100

15,400

**GOBIERNO DEL ESTADO DE CHIHUAHUA
PRESUPUESTO DE EGRESOS 2020
PRESUPUESTO BASADO EN RESULTADOS**

124 - COMISION ESTATAL PARA LOS PUEBLOS INDIGENAS

ALINEACIÓN AL PLAN ESTATAL DE DESARROLLO

E101T2 - DESARROLLO HUMANO Y SOCIAL - DESARROLLO SOCIAL - DERECHOS HUMANOS E INCLUSIÓN SOCIAL

PROGRAMA - 1S034A1 FOMENTO A LA PRODUCCIÓN FAMILIAR INDÍGENA EN LA REGIÓN SERRANA 2020

DEFINICIÓN	BENEFICIARIOS			
	TIPO	TOTAL	MUJERES	HOMBRES
Fomentar la implementación de acciones para lograr una seguridad alimentaria integra que beneficie a la población indígena de la región serrana.	Población indígena de la región serrana	15,000	7,800	7,200

INDICADORES ESTRATÉGICOS

OBJETIVO A MEDIR		DATOS DEL INDICADOR				
NIVEL	RESUMEN NARRATIVO	NOMBRE	FÓRMULA	META		
FIN	Contribuir al desarrollo comunitario y al acceso físico y económico a través de alimento seguro y nutritivo, para satisfacer las necesidades alimenticias y preferencias de acuerdo a la cultura y tradiciones de los pueblos indígenas	Variación porcentual de la disponibilidad de maíz para el consumo con acciones del programa	$((NSDA_t/NSDA_{t-1})-1)*100$	NSDA _t = Semanas de disponibilidad de alimento en el año actual NSDA _{t-1} = Semanas de disponibilidad de alimento en el año anterior	24 20	20
PROPÓSITO	La población indígena de la región serrana cuenta con las condiciones adecuadas para el desarrollo tradicional de actividades agrícolas, pecuarias y de cuidado al medio ambiente	Porcentaje de familias indígenas beneficiadas por el programa	$(NFIB_t/NFIP_t)*100$	NFIB _t = Familias indígenas beneficiadas en el año actual NFIP _t = Familias indígenas programadas a beneficiar en el año actual.	15,000 15,000	100

**GOBIERNO DEL ESTADO DE CHIHUAHUA
PRESUPUESTO DE EGRESOS 2020
PRESUPUESTO BASADO EN RESULTADOS**

124 - COMISION ESTATAL PARA LOS PUEBLOS INDIGENAS

ALINEACIÓN AL PLAN ESTATAL DE DESARROLLO

E101T2 - DESARROLLO HUMANO Y SOCIAL - DESARROLLO SOCIAL - DERECHOS HUMANOS E INCLUSIÓN SOCIAL

PROGRAMA - 1S035A1 ATENCIÓN A LA POBLACIÓN INDÍGENA DEL ESTADO DE CHIHUAHUA 2020

DEFINICIÓN	BENEFICIARIOS			
	TIPO	TOTAL	MUJERES	HOMBRES
Impulsar y coadyuvar al bienestar de la población indígena del estado de Chihuahua, mediante apoyos y servicios, en atención a sus demandas prioritarias.	Población indígena del estado de Chihuahua	22,498	11,249	11,249

INDICADORES ESTRATÉGICOS

OBJETIVO A MEDIR		DATOS DEL INDICADOR				
NIVEL	RESUMEN NARRATIVO	NOMBRE	FÓRMULA		META	
PROPÓSITO	La población indígena en el Estado de Chihuahua recibe apoyos y servicios que coadyuvan a mejorar su bienestar	Porcentaje de apoyos entregados	$(PAEt / ASAA_t) * 100$	PAEt = Apoyos entregados ASAA _t = Apoyos solicitados en el año actual	20,331 20,331	100

**GOBIERNO DEL ESTADO DE CHIHUAHUA
PRESUPUESTO DE EGRESOS 2020
PRESUPUESTO BASADO EN RESULTADOS**

124 - COMISION ESTATAL PARA LOS PUEBLOS INDIGENAS

ALINEACIÓN AL PLAN ESTATAL DE DESARROLLO

E101T2 - DESARROLLO HUMANO Y SOCIAL - DESARROLLO SOCIAL - DERECHOS HUMANOS E INCLUSIÓN SOCIAL

PROGRAMA - 2F034C1 FOMENTO AL RESPETO DE LOS DERECHOS DE LAS Y LOS INDÍGENAS 2020

DEFINICIÓN	BENEFICIARIOS			
	TIPO	TOTAL	MUJERES	HOMBRES
Procurar e impulsar el respeto a los derechos de la población indígena del estado, mediante reuniones de diálogo y acciones participativas, para lograr una atención adecuada.	Población indígena del estado de Chihuahua	8,467	4,404	4,063

INDICADORES ESTRATÉGICOS

OBJETIVO A MEDIR		DATOS DEL INDICADOR				
NIVEL	RESUMEN NARRATIVO	NOMBRE	FÓRMULA	META		
FIN	Contribuir al respeto de los derechos de la población indígena mediante la articulación interinstitucional, apoyos y atención participativa en las comunidades	Porcentaje de instituciones públicas y privadas que implementan acciones con sensibilización y pertinencia cultural para brindar un trato digno e inclusivo	$(NIPPIAPCSt/NIPCPS t) * 100$	NIPPIAPCSt = Instituciones públicas y privadas que implementan acciones de pertinencia cultural y sensibilización en el año actual NIPCPS t = Instituciones con personal capacitado en acciones de pertinencia cultural y sensibilización, en el año actual	60	100
PROPÓSITO	La población indígena recibe atención participativa por medio de políticas públicas basadas en derechos	Porcentaje de personas recibe atención participativa por medio de políticas públicas basadas en derechos	$(NPAPt/NPPPt) * 100$	NPAPt = Personas atendidas por el programa en el año actual NPPPt = Personas programadas a ser atendidas por el programa en el año actual	8,467	100

**GOBIERNO DEL ESTADO DE CHIHUAHUA
PRESUPUESTO DE EGRESOS 2020
PRESUPUESTO BASADO EN RESULTADOS**

125 - COORDINACION DE POLITICA DIGITAL

MISIÓN

VISIÓN

Asegurar las condiciones que permitan dar cumplimiento al derecho de acceso a las tecnologías de la información y la comunicación a la población del estado, garantizadas en el artículo sexto constitucional.

Garantizar en 2021, un entorno que permita a los ciudadanos del Estado de Chihuahua acceder a las tecnologías de la información y la comunicación, y genere una sociedad conectada, informada y competitiva ante los nuevos retos mundiales.

ALINEACIÓN AL PLAN ESTATAL DE DESARROLLO

E301T2 - INFRAESTRUCTURA, DESARROLLO URBANO Y MEDIO AMBIENTE - INFRAESTRUCTURA DE COMUNICACIONES Y TRANSPORTES - DERECHOS HUMANOS E INCLUSIÓN SOCIAL

PROGRAMA - 2E178C1 MODERNIZACIÓN GUBERNAMENTAL Y DESARROLLO TECNOLÓGICO 2020

DEFINICIÓN

BENEFICIARIOS

TIPO

TOTAL

MUJERES

HOMBRES

Acciones para modernizar los servicios y procesos del gobierno digital con soporte profesional en tecnologías de la información, mejorando mecanismos de comunicación entre las dependencias, entidades y la ciudadanía.

Población del estado sin acceso a internet gratuito

271,445

142,226

129,219

INDICADORES ESTRATÉGICOS

OBJETIVO A MEDIR

DATOS DEL INDICADOR

NIVEL

RESUMEN NARRATIVO

NOMBRE

FÓRMULA

META

PROPÓSITO	Combatir la brecha digital entre los que tienen acceso a las Tecnologías de la Información y la Comunicación y los que no lo tienen, genera rezagos culturales e inequidades sociales en la población del estado	Frecuencia de acceso a Internet por parte de los usuarios de Internet en Chihuahua	$(UAD/NUI)*100$	UAD = Número de usuarios de Internet que acceden a diario NUI = Número de usuarios de Internet	1,970,359 2,470,795	79.75
-----------	--	--	-----------------	---	------------------------	-------

**GOBIERNO DEL ESTADO DE CHIHUAHUA
PRESUPUESTO DE EGRESOS 2020
PRESUPUESTO BASADO EN RESULTADOS**

125 - COORDINACION DE POLITICA DIGITAL

ALINEACIÓN AL PLAN ESTATAL DE DESARROLLO

E301T2 - INFRAESTRUCTURA, DESARROLLO URBANO Y MEDIO AMBIENTE - INFRAESTRUCTURA DE COMUNICACIONES Y TRANSPORTES - DERECHOS HUMANOS E INCLUSIÓN SOCIAL

PROGRAMA - 2K065D1 PLAN HIPERCONVERGENTE DE CONECTIVIDAD 2020

DEFINICIÓN	BENEFICIARIOS			
	TIPO	TOTAL	MUJERES	HOMBRES
Configurar una Red Troncal que permita asegurar las condiciones de acceso a los ciudadanos del estado a las Tecnologías de la Información y la Comunicación, y genere una sociedad conectada, informada y competitiva ante los nuevos retos mundiales, a través de la modernización y ampliación de la infraestructura de telecomunicaciones de Gobierno del Estado.	Población del estado sin acceso a internet gratuito	977,201	541,800	435,401

INDICADORES ESTRATÉGICOS

OBJETIVO A MEDIR		DATOS DEL INDICADOR				
NIVEL	RESUMEN NARRATIVO	NOMBRE	FÓRMULA	META		
FIN	Contribuir a ampliar las opciones de conectividad en el estado de Chihuahua, para beneficiar el desarrollo social de sus habitantes con un acceso más rápido a bienes y servicios a través de la infraestructura de comunicaciones de Gobierno del Estado, y con ello, asegurar las condiciones para el acceso a las tecnologías de la información y comunicación	Porcentaje de usuarios de internet como parte de las tecnologías de información y la comunicación en el Estado de Chihuahua	$(NUTIC / POB) * 100$	NUTIC = Número de usuarios de Internet con acceso a las TIC's POB = Población del estado	977,201 3,556,574	27.48
PROPÓSITO	Generar para la población del estado de Chihuahua igual o mayor a 6 años de edad condiciones que permitan el acceso a las Tecnologías de la Información y la Comunicación, a través de la modernización y ampliación de la infraestructura de comunicaciones de Gobierno del Estado	Frecuencia de acceso a internet como parte de las Tecnologías de Información y la Comunicación por parte de los usuarios en Chihuahua	$(NUI/POB)*100$	NUI = Número de usuarios de Internet que acceden a diario POB = Población del estado	1,970,359 3,556,574	55.4

**GOBIERNO DEL ESTADO DE CHIHUAHUA
PRESUPUESTO DE EGRESOS 2020
PRESUPUESTO BASADO EN RESULTADOS**

202 - AUDITORIA SUPERIOR DEL ESTADO DE CHIHUAHUA

MISIÓN

VISIÓN

Somos un Ente Público encargado de revisar, fiscalizar y auditar el origen y aplicación de los recursos públicos con estricto apego a los principios jurídicos y normativos vigentes, fomentando la cultura de la rendición de cuentas y la transparencia en el ejercicio de la gestión pública.

Ser la entidad de fiscalización que dé certeza y credibilidad en los procesos de auditoría de los recursos públicos, posicionándose como un Ente Público objetivo e imparcial que realiza su función apegada a lo establecido en los sistemas de auditoría y anticorrupción en la Administración Pública Estatal.

ALINEACIÓN AL PLAN ESTATAL DE DESARROLLO

E502T3 - GOBIERNO RESPONSABLE - EFICIENCIA GUBERNAMENTAL - AGENDA TAI: TRANSPARENCIA, COMBATE A LA CORRUPCIÓN Y A LA IMPUNIDAD

PROGRAMA - 30001L1 FISCALIZACIÓN DE LAS CUENTAS PÚBLICAS 2020

DEFINICIÓN

BENEFICIARIOS

TIPO

TOTAL

MUJERES

HOMBRES

Comprende acciones correspondientes a la revisión de la cuenta pública del Estado, Municipios, Organismos Descentralizados y de cualquier otra persona física o moral que reciba, maneje, recaude y administre recursos públicos; dando como resultado un informe técnico de resultados, presentado a través de la Comisión de Fiscalización del H. Congreso del Estado

Entes fiscalizables incluidos en el programa anual de auditorías 116

INDICADORES ESTRATÉGICOS

OBJETIVO A MEDIR

DATOS DEL INDICADOR

NIVEL

RESUMEN NARRATIVO

NOMBRE

FÓRMULA

META

FIN	Contribuir al cumplimiento del desarrollo permanente en la eficiencia, eficacia, economía y transparencia en el ejercicio de los recursos públicos y rendición de cuentas, en beneficio de la ciudadanía, a través de la auditoría practicada a los Entes Públicos	Porcentaje de auditorías entregadas	$(NAE/NAPE) * 100$	NAE = Número de auditorías entregadas NAPE = Número de auditorías programadas a entregar	230 230	100
PROPÓSITO	Los entes fiscalizables incluidos en el Programa anual de auditorías ejerzan los recursos públicos bajo los principios de: anualidad, legalidad, igualdad, imparcialidad, eficiencia, veracidad, transparencia, confiabilidad y reserva	Porcentaje de entes con personal capacitado	$(EPC/TEP) * 100$	EPC = Número de entes con personal capacitado TEP = Número total de entes contemplados en el programa anual de auditoría	120 116	103.45

**GOBIERNO DEL ESTADO DE CHIHUAHUA
PRESUPUESTO DE EGRESOS 2020
PRESUPUESTO BASADO EN RESULTADOS**

301 - TRIBUNAL SUPERIOR DE JUSTICIA

MISIÓN

Administrar justicia a través de sus órganos jurisdiccionales con apego a la constitución y a las leyes aplicables, garantizando la seguridad jurídica y la tutela jurisdiccional para fortalecer el estado de derecho, mantener la paz social y contribuir al desarrollo nacional.

VISIÓN

En el Tribunal Superior de Justicia del Estado de Chihuahua tenemos vocación de servicio para enfrentar los desafíos del futuro, con funcionarios y empleados públicos profesionales y comprometidos con el proceso de cambio. Con la mejora continua, buscamos generar y garantizar la seguridad jurídica que inspire en la ciudadanía plena confianza, y contamos para ello con un adecuado soporte jurídico, administrativo y tecnológico.

ALINEACIÓN AL PLAN ESTATAL DE DESARROLLO

E402T2 - JUSTICIA Y SEGURIDAD - PROCURACIÓN E IMPARTICIÓN DE JUSTICIA - DERECHOS HUMANOS E INCLUSIÓN SOCIAL

PROGRAMA - 2E002C1 DESARROLLO DEL PODER JUDICIAL 2020

DEFINICIÓN

BENEFICIARIOS

TIPO

TOTAL

MUJERES

HOMBRES

1,152,330

587,688

564,642

Se refiere a las acciones tendientes a la impartición y administración de justicia pronta, expedita y con total apego a la legalidad, transparencia y los derechos humanos, en beneficio de los ciudadanos del estado de Chihuahua.

INDICADORES ESTRATÉGICOS

OBJETIVO A MEDIR

DATOS DEL INDICADOR

NIVEL

RESUMEN NARRATIVO

NOMBRE

FÓRMULA

META

PROPÓSITO	Las personas que iniciaron un asunto en el Poder Judicial del Estado de Chihuahua reciben impartición de justicia pronta, imparcial e independiente, de manera transparente a través de la resolución de conflictos, con perspectiva de género garantizando el respeto a los derechos humanos, promoviendo la cultura de la paz y privilegiando la solución alternativa de controversias.	Procesos de resolución atendidos por las instancias jurisdiccionales del Poder Judicial	$((RET/ART)*100)$	RET = Resoluciones emitidas totales ART = Asuntos recibidos totales	66,918 103,516	64.65
		Sentencias con Perspectiva de Género	$((SE/SA)*100)$	SE = Sentencias emitidas con perspectiva de género SA = Sentencias analizadas	20 100	20

**GOBIERNO DEL ESTADO DE CHIHUAHUA
PRESUPUESTO DE EGRESOS 2020
PRESUPUESTO BASADO EN RESULTADOS**

401 - SERVICIOS EDUCATIVOS DEL ESTADO DE CHIHUAHUA

MISIÓN

VISIÓN

Somos el Ente Público encargado de contribuir a garantizar la educación inclusiva con equidad y calidad, que impulse el desarrollo integral de los niños, niñas y adolescentes en el estado.

Ser un Organismo Administrativo eficaz, eficiente, transparente, con participación ciudadana y respeto a los derechos humanos que asegura el acceso, permanencia y egreso de una educación básica incluyente, con plena igualdad de oportunidades educativas.

ALINEACIÓN AL PLAN ESTATAL DE DESARROLLO

E103T2 - DESARROLLO HUMANO Y SOCIAL - EDUCACIÓN - DERECHOS HUMANOS E INCLUSIÓN SOCIAL

PROGRAMA - 2E042C1 CALIDAD EN LOS SERVICIOS DE LA EDUCACIÓN BÁSICA 2020

DEFINICIÓN

BENEFICIARIOS

TIPO

TOTAL

MUJERES

HOMBRES

Prestación de servicios educativos de calidad para las alumnas y alumnos de educación básica en escuelas públicas, a través de la implementación de acciones y proyectos que contribuyan al desarrollo de ambientes escolares propicios orientados a la inclusión, equidad y perspectiva de género que generan armonía social permitiendo con ello elevar el logro educativo.

Alumnas y alumnos de 0 a 14 años en educación inicial a secundaria del subsistema federal transferido

499,420

247,077

252,343

INDICADORES ESTRATÉGICOS

OBJETIVO A MEDIR

DATOS DEL INDICADOR

NIVEL

RESUMEN NARRATIVO

NOMBRE

FÓRMULA

META

PROPÓSITO Las alumnas y alumnos del subsistema federal transferido concluyen la educación básica escolarizada

Tasa de variación de alumnas y alumnos atendidos en educación inicial y básica del subsistema federal transferido

$((Alut/Alut1)-1)*100$

Alut = Alumnas y alumnos atendidos en el ciclo n
Alut1 = Alumnas y alumnos atendidos en el ciclo n-1

499,420

500,283

-0.17

**GOBIERNO DEL ESTADO DE CHIHUAHUA
PRESUPUESTO DE EGRESOS 2020
PRESUPUESTO BASADO EN RESULTADOS**

401 - SERVICIOS EDUCATIVOS DEL ESTADO DE CHIHUAHUA

ALINEACIÓN AL PLAN ESTATAL DE DESARROLLO

E103T2 - DESARROLLO HUMANO Y SOCIAL - EDUCACIÓN - DERECHOS HUMANOS E INCLUSIÓN SOCIAL

PROGRAMA - 2E043C1 COBERTURA EN EDUCACIÓN BÁSICA 2020

DEFINICIÓN	BENEFICIARIOS			
	TIPO	TOTAL	MUJERES	HOMBRES
Brindar la prestación del servicio educativo, mediante acciones que promuevan ampliar las oportunidades de acceso a la educación básica de las niñas, niños y adolescentes de 3 a 14 años de edad; con una visión inclusiva, equitativa y con perspectiva de género en diferentes niveles y modalidades, que aseguren el acceso, permanencia y egreso de la educación básica	Alumnas y alumnos de 3 a 14 años del subsistema federal transferido	491,134	242,887	248,247

INDICADORES ESTRATÉGICOS

OBJETIVO A MEDIR		DATOS DEL INDICADOR				
NIVEL	RESUMEN NARRATIVO	NOMBRE	FÓRMULA	META		
PROPÓSITO	Las alumnas y alumnos de 3 a 14 años del estado de Chihuahua cuentan con oportunidades de acceso a la educación básica del subsistema federalizado	Porcentaje de alumnas y alumnos de 3 a 14 años con oportunidades de acceso a educación básica del subsistema federalizado	$((\text{ALU_PREE} + \text{ALU_PRIM} + \text{ALU_SECU}) / \text{POB_3A14}) * 100$	<p>ALU_PREE = Alumnas y alumnos de preescolar del subsistema federal transferido</p> <p>ALU_PRIM = Alumnas y alumnos de primaria del subsistema federal transferido</p> <p>ALU_SECU = Alumnas y alumnos de secundaria del subsistema federal transferido</p> <p>POB_3A14 = Población de 3 a 14 años</p>	76,953	59.74
					284,736	
					129,445	
					822,075	

**GOBIERNO DEL ESTADO DE CHIHUAHUA
PRESUPUESTO DE EGRESOS 2020
PRESUPUESTO BASADO EN RESULTADOS**

401 - SERVICIOS EDUCATIVOS DEL ESTADO DE CHIHUAHUA

ALINEACIÓN AL PLAN ESTATAL DE DESARROLLO

E103T2 - DESARROLLO HUMANO Y SOCIAL - EDUCACIÓN - DERECHOS HUMANOS E INCLUSIÓN SOCIAL

PROGRAMA - 2E143C1 SERVICIO DE EDUCACIÓN NORMAL Y POSGRADO 2020

DEFINICIÓN	BENEFICIARIOS			
	TIPO	TOTAL	MUJERES	HOMBRES
Incrementar las oportunidades de ingreso, permanencia y egreso de las alumnas, alumnos y docentes de educación normal y posgrado, brindando la prestación del servicio educativo con una visión inclusiva, equitativa, con perspectiva de género y respeto a los derechos humanos.	Alumnas, alumnos y docentes de educación normal y posgrado de instituciones adscritas a SEECH	1,333	1,128	205

INDICADORES ESTRATÉGICOS

OBJETIVO A MEDIR		DATOS DEL INDICADOR				
NIVEL	RESUMEN NARRATIVO	NOMBRE	FÓRMULA		META	
PROPÓSITO	Alumnas, alumnos y docentes de educación normal y posgrado son atendidos por las instituciones adscritas a Servicios Educativos del Estado de Chihuahua	Porcentaje de alumnas, alumnos y docentes atendidos por las instituciones adscritas a Servicios Educativos del Estado de Chihuahua con respecto al total del estado	$(\text{ALUM_DOC_SEECH} / \text{ALUM_DOC_EDO}) * 100$	$\text{ALUM_DOC_SEECH} =$ Alumnas, alumnos y docentes de las instituciones adscritas a SEECH $\text{ALUM_DOC_EDO} =$ Alumnas, alumnos y docentes del estado	1,333	18.61
					7,161	

**GOBIERNO DEL ESTADO DE CHIHUAHUA
PRESUPUESTO DE EGRESOS 2020
PRESUPUESTO BASADO EN RESULTADOS**

401 - SERVICIOS EDUCATIVOS DEL ESTADO DE CHIHUAHUA

ALINEACIÓN AL PLAN ESTATAL DE DESARROLLO

E103T2 - DESARROLLO HUMANO Y SOCIAL - EDUCACIÓN - DERECHOS HUMANOS E INCLUSIÓN SOCIAL

PROGRAMA - 2E144C1 GESTIÓN PARA LA EDUCACIÓN BÁSICA 2020

DEFINICIÓN

BENEFICIARIOS

TIPO

TOTAL

MUJERES

HOMBRES

Programa orientado a asegurar la eficacia en la gestión de los servicios administrativos en la operación de los centros de trabajo para garantizar un sistema educativo con calidad y eficiencia a través de la planeación, evaluación, control y rendición de cuentas, con una visión inclusiva, equitativa, con perspectiva de género y respeto a los derechos humanos.

Centros de trabajo de educación básica del subsistema federalizado

3,243

INDICADORES ESTRATÉGICOS

OBJETIVO A MEDIR

DATOS DEL INDICADOR

NIVEL

RESUMEN NARRATIVO

NOMBRE

FÓRMULA

META

PROPÓSITO Los centros de trabajo de educación básica del subsistema federalizado cuentan con los recursos humanos, materiales, tecnológicos y financieros

Costo promedio de los servicios de apoyo a los centros de trabajo de educación básica del subsistema federalizado

(GO_PROCESOS_ADMTIVOS /CENT_TRAB)

GO_PROCESOS_ADMTIVOS = Gasto de operación de los procesos administrativos
CENT_TRAB = Centros de trabajo

395,288,231.8

121,889.68

3,243

**GOBIERNO DEL ESTADO DE CHIHUAHUA
PRESUPUESTO DE EGRESOS 2020
PRESUPUESTO BASADO EN RESULTADOS**

401 - SERVICIOS EDUCATIVOS DEL ESTADO DE CHIHUAHUA

ALINEACIÓN AL PLAN ESTATAL DE DESARROLLO

E103T2 - DESARROLLO HUMANO Y SOCIAL - EDUCACIÓN - DERECHOS HUMANOS E INCLUSIÓN SOCIAL

PROGRAMA - 2E145C1 ACCIONES TRANSVERSALES PARA LA EDUCACIÓN BÁSICA 2020

DEFINICIÓN	BENEFICIARIOS			
	TIPO	TOTAL	MUJERES	HOMBRES
Disminuir las brechas de desigualdad de alumnos y alumnas en situación vulnerable, brindando la prestación del servicio educativo dentro de las escuelas de educación básica del subsistema federal transferido con una visión inclusiva, equitativa, con perspectiva de género y respeto a los derechos humanos.	Alumnas y alumnos en situación de vulnerabilidad del subsistema federal transferido	433,108	214,435	218,673

INDICADORES ESTRATÉGICOS

OBJETIVO A MEDIR		DATOS DEL INDICADOR				
NIVEL	RESUMEN NARRATIVO	NOMBRE	FÓRMULA	META		
PROPÓSITO	Las y los alumnos en situación de vulnerabilidad del subsistema federal transferido cuentan con alternativas para acceder, permanecer y concluir la educación básica y continuar su trayecto formativo	Porcentaje de las y los alumnos en situación de vulnerabilidad atendidos en el subsistema federal transferido	$(ALUM_VUL_SFT/ALUM_VUL_EDO)*100$	ALUM_VUL_SFT = Alumnas y alumnos del subsistema federal transferido en situación de vulnerabilidad atendidos ALUM_VUL_EDO = Alumnas y alumnos del estado en situación de vulnerabilidad	433,108	65.68
					659,376	

**GOBIERNO DEL ESTADO DE CHIHUAHUA
PRESUPUESTO DE EGRESOS 2020
PRESUPUESTO BASADO EN RESULTADOS**

402 - UNIVERSIDAD TECNOLÓGICA DE CHIHUAHUA

MISIÓN

VISIÓN

Somos una Institución de Educación Superior Tecnológica, comprometida con la formación integral de profesionales a través de un modelo educativo polivalente, intensivo, flexible y pertinente, estrechamente vinculada con los diversos sectores estratégicos con el fin de ofrecer servicios de calidad y vanguardia tecnológica que contribuyan a mejorar la competitividad y el desarrollo sustentable del estado y del país.

Ser una Institución de Educación Superior consolidada, con un nivel académico y tecnológico de excelencia, que responda con prontitud y versatilidad a las aspiraciones de superación personal de sus estudiantes y a los requerimientos del sector productivo de bienes y servicios.

ALINEACIÓN AL PLAN ESTATAL DE DESARROLLO

E103T2 - DESARROLLO HUMANO Y SOCIAL - EDUCACIÓN - DERECHOS HUMANOS E INCLUSIÓN SOCIAL

PROGRAMA - 2E140C1 VINCULACIÓN, EXTENSIÓN Y SERVICIOS ACADÉMICOS EN EDUCACIÓN MEDIA SUPERIOR Y SUPERIOR 2020

DEFINICIÓN

BENEFICIARIOS

TIPO

TOTAL

MUJERES

HOMBRES

Las alumnas y los alumnos

5,808

1,452

4,356

Fortalecer los esquemas de vinculación de los egresados de educación superior con el sector educativo, social y productivo que incidan en el bienestar social, el crecimiento económico y la transferencia de conocimientos científicos tecnológicos con un alto grado de responsabilidad social, mediante la disposición transparente y oportuna de los recursos. Así como la difusión y divulgación del arte, la cultura y la ciencia en conjunto con la promoción del deporte para el fortalecimiento de la formación integral de manera incluyente y con sentido humanista que aporten soluciones innovadoras al entorno.

INDICADORES ESTRATÉGICOS

OBJETIVO A MEDIR

DATOS DEL INDICADOR

NIVEL

RESUMEN NARRATIVO

NOMBRE

FÓRMULA

META

PROPÓSITO	Las alumnas y los alumnos se insertan en los escenarios laborales al ser formados de manera integral, socialmente responsables y con sólidas competencias para el desarrollo de las exigencias del entorno global	Porcentaje de egresados laborando en el sector productivo	(EL/ES)*100	EL = Egresados laborando ES = Egresados totales	1,000 1,881	53.16
-----------	---	---	-------------	--	----------------	-------

**GOBIERNO DEL ESTADO DE CHIHUAHUA
PRESUPUESTO DE EGRESOS 2020
PRESUPUESTO BASADO EN RESULTADOS**

402 - UNIVERSIDAD TECNOLÓGICA DE CHIHUAHUA

ALINEACIÓN AL PLAN ESTATAL DE DESARROLLO

E103T2 - DESARROLLO HUMANO Y SOCIAL - EDUCACIÓN - DERECHOS HUMANOS E INCLUSIÓN SOCIAL

PROGRAMA - 2E175C1 PROGRAMA PARA LA PERMANENCIA EN EDUCACIÓN SUPERIOR TECNOLÓGICA 2020

DEFINICIÓN

BENEFICIARIOS

TIPO

TOTAL

MUJERES

HOMBRES

Proporcionar un servicio educativo integral, incluyente y de calidad, a través del apoyo académico, económico y /o social para las alumnas y alumnos de educación superior tecnológica que de acuerdo a sus condiciones así lo requieran, con la finalidad de procurar la permanencia durante su trayectoria estudiantil hasta su egreso.

Alumnas y alumnos de la Universidad Tecnológica de Chihuahua

5,808

1,452

4,356

INDICADORES ESTRATÉGICOS

OBJETIVO A MEDIR

DATOS DEL INDICADOR

NIVEL

RESUMEN NARRATIVO

NOMBRE

FÓRMULA

META

PROPÓSITO Las alumnas y alumnos de la Universidad Tecnológica de Chihuahua permanecen hasta concluir su formación educativa

Porcentaje de deserción escolar

$(EDBCE / TEIICE) * 100$

EDBCE = Estudiantes dados de baja en el ciclo escolar
TEIICE = Total de estudiantes inscritos al inicio del ciclo escolar

715
5,808

12.31

**GOBIERNO DEL ESTADO DE CHIHUAHUA
PRESUPUESTO DE EGRESOS 2020
PRESUPUESTO BASADO EN RESULTADOS**

403 - UNIVERSIDAD TECNOLÓGICA DE CIUDAD JUÁREZ

MISIÓN

VISIÓN

Somos una Institución de Educación Superior basada en un modelo innovador de alta calidad, aplicando avances científicos y tecnológicos basados en competencias, que forma profesionistas en los niveles Técnico Superior y Licenciatura, con conocimientos adquiridos de forma práctica, obteniendo el compromiso de apoyar al crecimiento del estado.

Ser una Institución de Educación Superior con programas de estudio adecuados a la demanda de la sociedad, apegados a las reformas educativas del país, con un fuerte compromiso y responsabilidad social, que busca satisfacer las expectativas del estudiantado, del personal y la comunidad, con reconocimiento nacional e internacional por nuestra calidad educativa, distinguiéndose por sus valores y los objetivos de eficacia, eficiencia, pertinencia, vinculación y equidad.

ALINEACIÓN AL PLAN ESTATAL DE DESARROLLO

E103T2 - DESARROLLO HUMANO Y SOCIAL - EDUCACIÓN - DERECHOS HUMANOS E INCLUSIÓN SOCIAL

PROGRAMA - 1S038A1 AYUDAS A ESTUDIANTES DE NIVEL SUPERIOR 2020

DEFINICIÓN

BENEFICIARIOS

TIPO

TOTAL

MUJERES

HOMBRES

Alumnas y alumnos

8,497

3,397

5,100

Proveer los medios suficientes para que las y los estudiantes de educación superior del estado de chihuahua, reciban ayudas en materia de transporte, becas económicas, estímulo a la excelencia académica, ayudas alimenticias y todas aquellas de contribuyan al logro de una educación equitativa e incluyente.

INDICADORES ESTRATÉGICOS

OBJETIVO A MEDIR

DATOS DEL INDICADOR

NIVEL

RESUMEN NARRATIVO

NOMBRE

FÓRMULA

META

PROPÓSITO Las alumnas y alumnos de educación superior tecnológicas obtienen becas y/o subsidios externos e internos para la permanencia y continuar con sus estudios.

Porcentaje de deserción escolar institucional

$(EIPC/TEFFCP)*100$

EIPC = Estudiantes al inicio del periodo cuatrimestral
TEFFCP = Total de estudiantes al final del periodo cuatrimestral

8,497

8,497

100

**GOBIERNO DEL ESTADO DE CHIHUAHUA
PRESUPUESTO DE EGRESOS 2020
PRESUPUESTO BASADO EN RESULTADOS**

403 - UNIVERSIDAD TECNOLÓGICA DE CIUDAD JUAREZ

ALINEACIÓN AL PLAN ESTATAL DE DESARROLLO

E103T2 - DESARROLLO HUMANO Y SOCIAL - EDUCACIÓN - DERECHOS HUMANOS E INCLUSIÓN SOCIAL

PROGRAMA - 2E146C1 CALIDAD EN LOS SERVICIOS DE EDUCACIÓN SUPERIOR TECNOLÓGICA 2020

DEFINICIÓN

BENEFICIARIOS

TIPO

TOTAL

MUJERES

HOMBRES

Alumnas y alumnos

8,497

3,397

5,100

Asegurar la calidad educativa de las alumnas y alumnos mediante Programa Educativos Acreditados y/o Evaluados y la disposición de los recursos humanos, materiales y financieros necesarios para la operación del sistema educativo estatal, incluye actividades de la administración central y unidades de apoyo académico-administrativo así como de planeación, organización, dirección, evaluación, control, seguimiento, transparencia y rendición de cuentas; todo el proceso bajo los principios de eficacia, eficiencia, calidad y economía.

INDICADORES ESTRATÉGICOS

OBJETIVO A MEDIR

DATOS DEL INDICADOR

NIVEL

RESUMEN NARRATIVO

NOMBRE

FÓRMULA

META

PROPÓSITO Las alumnas y alumnos de educación superior tecnológica cuentan con los servicios que ofrece la institución

Porcentaje de evaluación de servicios

$(CA/TP)*100$

CA = Calificación obtenida
TP = Total de puntuación

9
10

90

**GOBIERNO DEL ESTADO DE CHIHUAHUA
PRESUPUESTO DE EGRESOS 2020
PRESUPUESTO BASADO EN RESULTADOS**

403 - UNIVERSIDAD TECNOLÓGICA DE CIUDAD JUAREZ

ALINEACIÓN AL PLAN ESTATAL DE DESARROLLO

E103T2 - DESARROLLO HUMANO Y SOCIAL - EDUCACIÓN - DERECHOS HUMANOS E INCLUSIÓN SOCIAL

PROGRAMA - 2E147C1 FORMACIÓN EN EDUCACIÓN SUPERIOR TECNOLÓGICA 2020

DEFINICIÓN

BENEFICIARIOS

TIPO

TOTAL

MUJERES

HOMBRES

Alumnas y alumnos

8,497

3,397

5,100

Formación de profesionistas a nivel superior mediante la inclusión, permanencia y vinculación con el sector productivo; generando ambientes propicios a través de educación integral, innovación científica y tecnológica bajo los principios de igualdad y equidad.

INDICADORES ESTRATÉGICOS

OBJETIVO A MEDIR

DATOS DEL INDICADOR

NIVEL

RESUMEN NARRATIVO

NOMBRE

FÓRMULA

META

PROPÓSITO

Alumnas y alumnos egresados con conocimientos y habilidades sólidos que les permitan una rápida inserción en el ámbito laboral.

Porcentaje de egresados en el mercado laboral

$(ELASME/TELA)*100$

ELASME = Egresados laboralmente activos a seis meses de su egreso
TELA = Total de egresados laboralmente activos

70
100

70

**GOBIERNO DEL ESTADO DE CHIHUAHUA
PRESUPUESTO DE EGRESOS 2020
PRESUPUESTO BASADO EN RESULTADOS**

404 - COLEGIO DE BACHILLERES DEL ESTADO DE CHIHUAHUA

MISIÓN

VISIÓN

Somos un Organismo Público Descentralizado del Gobierno del Estado que proporciona a sus estudiantes una educación del nivel medio superior a través de una formación integral, mediante la obtención de conocimientos, incremento de habilidades y fortalecimiento de valores que les permita continuar en el nivel superior, desarrollar una vida plena y ser ciudadanos útiles a la sociedad.

Es una Institución reconocida por la sociedad, que transita permanentemente de la calidad de sus servicios a la excelencia de los mismos, derivados de la superación constante del personal y sus métodos de enseñanza, mejorando sus instalaciones con tecnología de vanguardia y aplicando su cobertura a las principales ciudades del estado.

ALINEACIÓN AL PLAN ESTATAL DE DESARROLLO

E103T2 - DESARROLLO HUMANO Y SOCIAL - EDUCACIÓN - DERECHOS HUMANOS E INCLUSIÓN SOCIAL

PROGRAMA - 2E060C1 DOCENCIA EN EDUCACIÓN EN BACHILLERATO 2020

DEFINICIÓN

BENEFICIARIOS

TIPO

TOTAL

MUJERES

HOMBRES

Docentes

1,000

600

400

Se orienta a las acciones y proyectos que permitan la profesionalización de manera permanente y efectiva al personal docente a través de la formación, capacitación y actualización, para asegurar al alumno una educación integral de calidad.

INDICADORES ESTRATÉGICOS

OBJETIVO A MEDIR

DATOS DEL INDICADOR

NIVEL

RESUMEN NARRATIVO

NOMBRE

FÓRMULA

META

FIN Contribuir a mejorar la calidad educativa mediante procesos de medición, evaluación y retroalimentación docente para una mejora continua

Porcentaje de docentes atendidos

$(DA_t/DPt) * 100$

DA_t = Docentes Atendidos en el año
DP_t = Docentes Programados en el año

1,385

1,385

100

**GOBIERNO DEL ESTADO DE CHIHUAHUA
PRESUPUESTO DE EGRESOS 2020
PRESUPUESTO BASADO EN RESULTADOS**

404 - COLEGIO DE BACHILLERES DEL ESTADO DE CHIHUAHUA

ALINEACIÓN AL PLAN ESTATAL DE DESARROLLO

E103T2 - DESARROLLO HUMANO Y SOCIAL - EDUCACIÓN - DERECHOS HUMANOS E INCLUSIÓN SOCIAL

PROGRAMA - 2E181C1 PROGRAMA DE PERMANENCIA EN EDUCACIÓN BACHILLERATO 2020

DEFINICIÓN

BENEFICIARIOS

TIPO

TOTAL

MUJERES

HOMBRES

Alumnos y alumnas de nivel medio superior

40,683

24,409

16,274

Se orienta a las acciones y proyectos que ofrezcan una educación integral de calidad a los alumnos y alumnas que cursan el Nivel Medio Superior en Colegio de Bachilleres para mejores oportunidades de inclusión en el Nivel Superior.

INDICADORES ESTRATÉGICOS

OBJETIVO A MEDIR

DATOS DEL INDICADOR

NIVEL

RESUMEN NARRATIVO

NOMBRE

FÓRMULA

META

PROPÓSITO Los Alumnos y Alumnas del Colegio de Bachilleres del Estado de Chihuahua concluyen su Nivel Medio Superior.

Porcentaje de abandono escolar

$(TEA/NTI)*100$

TEA = Total de alumnos que abandonan el ciclo escolar
NTI = Total de los alumnos y alumnas al inicio del ciclo escolar

4,286

38,830

11.04

**GOBIERNO DEL ESTADO DE CHIHUAHUA
PRESUPUESTO DE EGRESOS 2020
PRESUPUESTO BASADO EN RESULTADOS**

404 - COLEGIO DE BACHILLERES DEL ESTADO DE CHIHUAHUA

ALINEACIÓN AL PLAN ESTATAL DE DESARROLLO

E103T3 - DESARROLLO HUMANO Y SOCIAL - EDUCACIÓN - AGENDA TAI: TRANSPARENCIA, COMBATE A LA CORRUPCIÓN Y A LA IMPUNIDAD

PROGRAMA - 2P035L1 GESTIÓN DE ADMINISTRACIÓN DEL COLEGIO DE BACHILLERES DEL ESTADO DE CHIHUAHUA 2020

DEFINICIÓN

BENEFICIARIOS

TIPO

TOTAL

MUJERES

HOMBRES

Personal administrativo

1,200

720

480

Se orienta a la capacitación en materia de comunicación y profesionalización, para eficientar los procesos internos con la finalidad de brindar un servicio de calidad al personal administrativo y a los alumnos y alumnas del Colegio de Bachilleres.

INDICADORES ESTRATÉGICOS

OBJETIVO A MEDIR

DATOS DEL INDICADOR

NIVEL

RESUMEN NARRATIVO

NOMBRE

FÓRMULA

META

PROPÓSITO	El personal administrativo cuenta con procesos administrativos de calidad	Porcentaje de procesos administrativos de calidad implementados	$(PCIt/PCPt)*100$	<p>PCIt = Procesos administrativos de calidad implementados al año</p> <p>PCPt = Procesos administrativos de calidad programadas al año</p>	96	100
					96	

**GOBIERNO DEL ESTADO DE CHIHUAHUA
PRESUPUESTO DE EGRESOS 2020
PRESUPUESTO BASADO EN RESULTADOS**

404 - COLEGIO DE BACHILLERES DEL ESTADO DE CHIHUAHUA

ALINEACIÓN AL PLAN ESTATAL DE DESARROLLO

E103T2 - DESARROLLO HUMANO Y SOCIAL - EDUCACIÓN - DERECHOS HUMANOS E INCLUSIÓN SOCIAL

PROGRAMA - 2K043D2 INFRAESTRUCTURA EDUCATIVA COBACH 2020

DEFINICIÓN

BENEFICIARIOS

TIPO

TOTAL

MUJERES

HOMBRES

Se orienta a la construcción, rehabilitación y equipamiento de infraestructura física de nivel de educación media superior, que permita una educación de calidad a los alumnos y alumnas.

Alumnos y alumnas de Colegio de Bachilleres

40,683

24,409

16,274

INDICADORES ESTRATÉGICOS

OBJETIVO A MEDIR

DATOS DEL INDICADOR

NIVEL

RESUMEN NARRATIVO

NOMBRE

FÓRMULA

META

PROPÓSITO Los alumnos y alumnas cuenten con espacios suficientes y/o adecuados para la calidad educativa

Porcentaje de alumnos y alumnas beneficiados con la construcción, mejoramiento y equipamiento de infraestructura física

$(AB/AR)*100$

AB = Alumnos y alumnas beneficiados con la construcción, mejoramiento y equipamiento de espacios educativos en el año actual
AR = Total de alumnos y alumnas que requieren de construcción, mejoramiento y equipamiento en espacios educativos

40,683

100

40,683

**GOBIERNO DEL ESTADO DE CHIHUAHUA
PRESUPUESTO DE EGRESOS 2020
PRESUPUESTO BASADO EN RESULTADOS**

405 - INSTITUTO TECNOLOGICO SUPERIOR DE NUEVO CASAS GRANDES

MISIÓN

VISIÓN

Somos una Institución de Educación Superior Tecnológica comprometida en la formación de profesionistas competitivos y capaces de responder a las demandas y retos del entorno, a través de un modelo educativo de calidad que contribuya al desarrollo tecnológico, científico y humano de la sociedad.

Ser una Institución reconocida por la calidad de sus programas educativos, así como por sus aportaciones al desarrollo tecnológico.

ALINEACIÓN AL PLAN ESTATAL DE DESARROLLO

E103T2 - DESARROLLO HUMANO Y SOCIAL - EDUCACIÓN - DERECHOS HUMANOS E INCLUSIÓN SOCIAL

PROGRAMA - 2E051C1 VINCULACIÓN Y SERVICIOS EDUCATIVOS 2020

DEFINICIÓN

BENEFICIARIOS

TIPO

TOTAL

MUJERES

HOMBRES

Disposición permanente y oportuna de los recursos humanos, materiales y financieros para beneficiar a las alumnas y alumnos usuarios de trámites y servicios educativos a fin de que realicen sus gestiones de manera rápida y eficaz, cumpliendo con el control interno y rendición de cuentas bajo los principios de eficacia, eficiencia, calidad y economía.

Alumnas y alumnos egresados

1,450

667

783

INDICADORES ESTRATÉGICOS

OBJETIVO A MEDIR

DATOS DEL INDICADOR

NIVEL

RESUMEN NARRATIVO

NOMBRE

FÓRMULA

META

PROPÓSITO	Las alumnas y alumnos egresados se insertan en los escenarios laborales al ser formados de manera integral, socialmente responsables y con solidas competencias para el desarrollo de las exigencias del entorno global	Porcentaje de egresados(as) incorporados(as) en el sector laboral	(EISL/EGL)*100	EISL = Egresados(as) incorporados(as) en el sector laboral por generación en los primeros seis meses de egreso EGL = Egresados por generación localizados	68 94	72.34
-----------	---	---	----------------	--	----------	-------

**GOBIERNO DEL ESTADO DE CHIHUAHUA
PRESUPUESTO DE EGRESOS 2020
PRESUPUESTO BASADO EN RESULTADOS**

405 - INSTITUTO TECNOLOGICO SUPERIOR DE NUEVO CASAS GRANDES

ALINEACIÓN AL PLAN ESTATAL DE DESARROLLO

E103T2 - DESARROLLO HUMANO Y SOCIAL - EDUCACIÓN - DERECHOS HUMANOS E INCLUSIÓN SOCIAL

PROGRAMA - 2E067C1 COBERTURA EN EDUCACIÓN SUPERIOR TECNOLÓGICA 2020

DEFINICIÓN

BENEFICIARIOS

TIPO

TOTAL

MUJERES

HOMBRES

Alumnas y alumnos egresados

1,450

667

783

Brindar a los alumnos y alumnas egresados del nivel medio superior acciones y proyectos de regulación, desarrollo, promoción y prestación de servicios educativos que otorguen mayores oportunidades de acceso a la educación superior tecnológica.

INDICADORES ESTRATÉGICOS

OBJETIVO A MEDIR

DATOS DEL INDICADOR

NIVEL

RESUMEN NARRATIVO

NOMBRE

FÓRMULA

META

PROPÓSITO	Las alumnas y alumnos egresados cuentan con acceso a los servicios de educación superior, permanecen y concluyen satisfactoriamente	Variación porcentual anual de la cobertura de atención en la educación superior	$((MA/MAA)-1)*100$	MA = Matrícula actual MAA = Matrícula año anterior	1,450 1,295	11.97
-----------	---	---	--------------------	---	----------------	-------

**GOBIERNO DEL ESTADO DE CHIHUAHUA
PRESUPUESTO DE EGRESOS 2020
PRESUPUESTO BASADO EN RESULTADOS**

406 - COLEGIO DE ESTUDIOS CIENTIFICOS Y TECNOLOGICOS DEL ESTADO DE CHIHUAHUA

MISIÓN

VISIÓN

Proporcionar Educación Media Superior en las modalidades de bachillerato general y bachillerato tecnológico bivalente con especialidades técnico-profesionales bajo un esquema de calidad total, orientada a impulsar el desarrollo integral de las áreas de influencia, vinculado con el sector productivo y social del estado de Chihuahua.

El Colegio de Estudios Científicos y Tecnológicos del estado de Chihuahua forma bachilleres, bachilleres técnicos, técnicos-profesionales y personal técnico calificado con competencias académicas y laborales certificadas, opera para ello programas académicos que al cumplir con altos estándares de calidad han sido debidamente acreditados por los organismos correspondientes, realiza investigación de carácter tecnológico en los campos de especialidad en los que trabaja e investigación educativa sobre sus modelos académicos y organizacionales, presta servicios competitivos de carácter tecnológico y contribuye significativamente a elevar el nivel cultural de su entorno inmediato, tareas que lleva a cabo mediante modelos de gestión institucional actualizados, con financiamientos concurrentes, oportunos y suficientes, con todo ello impulsa el desarrollo nacional en materia de personal técnico calificado y de servicios tecnológicos.

ALINEACIÓN AL PLAN ESTATAL DE DESARROLLO

E103T2 - DESARROLLO HUMANO Y SOCIAL - EDUCACIÓN - DERECHOS HUMANOS E INCLUSIÓN SOCIAL

PROGRAMA - 2E045C1 APOYO INSTITUCIONAL PARA LA EDUCACIÓN EN BACHILLERATO 2020

DEFINICIÓN

BENEFICIARIOS

TIPO

TOTAL

MUJERES

HOMBRES

Alumnas y alumnos

2,983

1,532

1,451

Asegurar la calidad de los servicios educativos mediante la disposición permanente y oportuna de los recursos humanos, materiales y financieros necesarios para la operación del sistema de educación en bachillerato, incluyendo actividades de la administración central y unidades de apoyo académico-administrativo para beneficio de las y los estudiantes de los centros de educación media superior a distancia.

INDICADORES ESTRATÉGICOS

OBJETIVO A MEDIR

DATOS DEL INDICADOR

NIVEL

RESUMEN NARRATIVO

NOMBRE

FÓRMULA

META

FIN Contribuir a una gestión institucional para asegurar un alto logro educativo y la permanencia de las alumnas y los alumnos mediante de la corresponsabilidad de los diferentes actores educativos para lograr resultados concretos

Porcentaje de planteles con el sistema de planeación y evaluación.

$(NPSIPE/NTPE)*100$

NPSIPE = Planteles con el Sistema de Planeación y Evaluación (SIPE)
NTPE = Total de planteles

29

100

29

PROPÓSITO Las alumnas y los alumnos reciben servicios administrativos con calidad y oportunidad

Porcentaje de las alumnas y los alumnos satisfechos con la administración y gestión de la institución en relación al total de alumnos

$(NASAGI/NAE)*100$

NASAGI = Alumnos satisfechos con la administración y gestión de la institución
NAE = Alumnos encuestados

150

50

300

**GOBIERNO DEL ESTADO DE CHIHUAHUA
PRESUPUESTO DE EGRESOS 2020
PRESUPUESTO BASADO EN RESULTADOS**

406 - COLEGIO DE ESTUDIOS CIENTIFICOS Y TECNOLOGICOS DEL ESTADO DE CHIHUAHUA

ALINEACIÓN AL PLAN ESTATAL DE DESARROLLO

E103T2 - DESARROLLO HUMANO Y SOCIAL - EDUCACIÓN - DERECHOS HUMANOS E INCLUSIÓN SOCIAL

PROGRAMA - 2E046C1 APOYO INSTITUCIONAL PARA LA EDUCACIÓN EN BACHILLERATO TECNOLÓGICO 2020

DEFINICIÓN	BENEFICIARIOS			
	TIPO	TOTAL	MUJERES	HOMBRES
Asegurar la calidad de los servicios educativos mediante la disposición permanente y oportuna de los recursos humanos, materiales y financieros necesarios para la operación del sistema de educación en bachillerato, incluyendo actividades de la administración central y unidades de apoyo académico-administrativo para beneficio de las y los estudiantes de los colegios científicos y tecnológicos del estado de Chihuahua.	Alumnas y alumnos	13,652	6,357	7,295

INDICADORES ESTRATÉGICOS

OBJETIVO A MEDIR		DATOS DEL INDICADOR				
NIVEL	RESUMEN NARRATIVO	NOMBRE	FÓRMULA	META		
FIN	Contribuir a una gestión institucional para asegurar un alto logro educativo y la permanencia de las alumnas y los alumnos mediante de la corresponsabilidad de los diferentes actores educativos para lograr resultados concretos.	Porcentaje de planteles de bachillerato tecnológico con el sistema de planeación y evaluación.	$(NPSIPE/NTPE)*100$	NPSIPE = Planteles de bachillerato tecnológico con el Sistema de Planeación y Evaluación. NTPE = Total de planteles de bachillerato tecnológico	23	100
PROPÓSITO	Las alumnas y los alumnos reciben servicios administrativos con calidad y oportunidad.	Porcentaje de las alumnas y los alumnos satisfechos con la administración y gestión de la institución en relación al total de alumnos	$(NASAGI/NAE)*100$	NASAGI = Número de alumnos satisfechos con la administración y gestión de la institución. NAE = Número de alumnos escuestados	350	77.78

**GOBIERNO DEL ESTADO DE CHIHUAHUA
PRESUPUESTO DE EGRESOS 2020
PRESUPUESTO BASADO EN RESULTADOS**

406 - COLEGIO DE ESTUDIOS CIENTIFICOS Y TECNOLOGICOS DEL ESTADO DE CHIHUAHUA

ALINEACIÓN AL PLAN ESTATAL DE DESARROLLO

E103T2 - DESARROLLO HUMANO Y SOCIAL - EDUCACIÓN - DERECHOS HUMANOS E INCLUSIÓN SOCIAL

PROGRAMA - 2E056C1 COBERTURA EN EDUCACIÓN EN BACHILLERATO 2020

DEFINICIÓN	BENEFICIARIOS			
	TIPO	TOTAL	MUJERES	HOMBRES
Otorgar las oportunidades de ingreso, permanencia y culminación escolar a las y los estudiantes de Educación en Bachillerato, mediante acciones que permitan una formación educativa integral.	Alumnas y alumnos	2,983	1,532	1,451

INDICADORES ESTRATÉGICOS

OBJETIVO A MEDIR		DATOS DEL INDICADOR				
NIVEL	RESUMEN NARRATIVO	NOMBRE	FÓRMULA		META	
FIN	Contribuir a incrementar la calidad de la educación en el ingreso, permanencia y culminación en los estudios de educación media superior a través de un servicio equitativo e incluyente	Variación porcentual de la cobertura de atención en educación media superior.	$((MIAA/MTIAA)-1)*100$	MIAA = Matrícula de inicio del año actual MTIAA = Matrícula total de inicio del año anterior	2,983 2,902	2.79
PROPÓSITO	Las alumnas y los alumnos reciben servicios de educación media superior con calidad	Porcentaje de cobertura educativa global.	$(NTEESP/NTIPS)*100$	NTEESP = Número total de las y los estudiantes que egresan de secundaria en el periodo NTIPS = Número total de las y los estudiantes inscritos en primer semestre	53,423 1,234	4,329.25

**GOBIERNO DEL ESTADO DE CHIHUAHUA
PRESUPUESTO DE EGRESOS 2020
PRESUPUESTO BASADO EN RESULTADOS**

406 - COLEGIO DE ESTUDIOS CIENTIFICOS Y TECNOLOGICOS DEL ESTADO DE CHIHUAHUA

ALINEACIÓN AL PLAN ESTATAL DE DESARROLLO

E103T2 - DESARROLLO HUMANO Y SOCIAL - EDUCACIÓN - DERECHOS HUMANOS E INCLUSIÓN SOCIAL

PROGRAMA - 2E058C1 COBERTURA EN EDUCACIÓN EN BACHILLERATO TECNOLÓGICO 2020

DEFINICIÓN	BENEFICIARIOS			
	TIPO	TOTAL	MUJERES	HOMBRES
Otorgar las oportunidades de ingreso, permanencia y culminación escolar a las y los estudiantes de Educación en Bachillerato Tecnológico, mediante acciones que permitan una formación educativa integral.	Alumnas y alumnos	13,652	6,357	7,295

INDICADORES ESTRATÉGICOS

OBJETIVO A MEDIR		DATOS DEL INDICADOR				
NIVEL	RESUMEN NARRATIVO	NOMBRE	FÓRMULA		META	
FIN	Contribuir a incrementar la calidad de la educación en el ingreso, permanencia y culminación en los estudios de educación media superior a través de un servicio equitativo e incluyente	Variación porcentual de la cobertura de atención en educación media superior	$((MIAA/MTIAA)-1)*100$	MIAA = Matricula de inicio del año actual MTIAA = Matricula total de inicio del año anterior.	13,652 13,326	2.45
PROPÓSITO	Las alumnas y los alumnos reciben servicios de educación media superior con calidad	Porcentaje de cobertura educativa global.	$(NTEESP/NTIPS)*100$	NTEESP = Número total de las y los estudiantes que egresan de secundaria en el periodo. NTIPS = Número total de las y los estudiantes inscritos en primer semestre.	53,423 5,675	941.37

**GOBIERNO DEL ESTADO DE CHIHUAHUA
PRESUPUESTO DE EGRESOS 2020
PRESUPUESTO BASADO EN RESULTADOS**

406 - COLEGIO DE ESTUDIOS CIENTIFICOS Y TECNOLOGICOS DEL ESTADO DE CHIHUAHUA

ALINEACIÓN AL PLAN ESTATAL DE DESARROLLO

E103T2 - DESARROLLO HUMANO Y SOCIAL - EDUCACIÓN - DERECHOS HUMANOS E INCLUSIÓN SOCIAL

PROGRAMA - 2E060C1 DOCENCIA EN EDUCACIÓN EN BACHILLERATO 2020

DEFINICIÓN

BENEFICIARIOS

TIPO

TOTAL

MUJERES

HOMBRES

Alumnas y alumnos

2,983

1,532

1,451

Se orienta a las acciones y proyectos que permitan la profesionalización de manera permanente y efectiva al personal docente a través de la formación, capacitación y actualización, para asegurar al alumno una educación integral de calidad.

INDICADORES ESTRATÉGICOS

OBJETIVO A MEDIR

DATOS DEL INDICADOR

NIVEL

RESUMEN NARRATIVO

NOMBRE

FÓRMULA

META

FIN

Contribuir al mejoramiento de la calidad de vida de los habitantes de 14 a 18 años del Estado de Chihuahua mediante el incremento de la calidad educativa.

Porcentaje de alumnos de nuevo ingreso en el colegio.

(NTAIC/NYH)*100

NTAIC = Total de personas de 14 a 18 años que ingresan al colegio
NYH = Total de habitantes de entre 14 y 18 años

1,234

337,321

0.37

PROPÓSITO

Las alumnas y los alumnos del Colegio de Estudios Científicos y Tecnológicos del Estado de Chihuahua incrementan la calidad de su educación.

Promedio de aprovechamiento general.

(SPAGP/NTP)

SPAGP = Suma de promedios de aprovechamientos generales por planrel
NTP = Total de planteles

232

29

8

**GOBIERNO DEL ESTADO DE CHIHUAHUA
PRESUPUESTO DE EGRESOS 2020
PRESUPUESTO BASADO EN RESULTADOS**

406 - COLEGIO DE ESTUDIOS CIENTIFICOS Y TECNOLOGICOS DEL ESTADO DE CHIHUAHUA

ALINEACIÓN AL PLAN ESTATAL DE DESARROLLO

E103T2 - DESARROLLO HUMANO Y SOCIAL - EDUCACIÓN - DERECHOS HUMANOS E INCLUSIÓN SOCIAL

PROGRAMA - 2E061C1 DOCENCIA EN EDUCACIÓN EN BACHILLERATO TECNOLÓGICO 2020

DEFINICIÓN

BENEFICIARIOS

TIPO

TOTAL

MUJERES

HOMBRES

Alumnas y alumnos

13,652

6,357

7,295

Se orienta a las acciones y proyectos que permitan la correcta prestación y regulación del servicio educativo docente en bachillerato tecnológico mediante criterios de mejora de la calidad.

INDICADORES ESTRATÉGICOS

OBJETIVO A MEDIR

DATOS DEL INDICADOR

NIVEL

RESUMEN NARRATIVO

NOMBRE

FÓRMULA

META

FIN

Contribuir al mejoramiento de la calidad de vida de los habitantes de 14 a 18 años del Estado de Chihuahua mediante el incremento de la calidad educativa

Porcentaje de alumnos de nuevo ingreso en el colegio

(NTAIC/NYH)*100

NTAIC = Número total de personas de 14 a 18 años que ingresan al colegio.
NYH = Número total de habitantes de entre 14 y 18 años.

5,675

1.68

337,322

PROPÓSITO

Las alumnas y los alumnos del Colegio de Estudios Científicos y Tecnológicos del Estado de Chihuahua incrementan la calidad de su educación

Promedio de aprovechamiento general

(SPAGP/NTP)

SPAGP = Suma de promedios de aprovechamientos generales por plantel.
NTP = Numero total de planteles.

170

7.39

23

**GOBIERNO DEL ESTADO DE CHIHUAHUA
PRESUPUESTO DE EGRESOS 2020
PRESUPUESTO BASADO EN RESULTADOS**

407 - COLEGIO DE EDUCACION PROFESIONAL TECNICA DEL ESTADO DE CHIHUAHUA

MISIÓN

VISIÓN

Formar profesionales técnicos a través de un Modelo Académico para la Calidad y la Competitividad en un sistema de formación que proporciona a sus egresados la capacidad de trabajar en el sector productivo nacional o internacional, mediante la comprobación de sus competencias, contribuyendo al desarrollo humano sustentable y al fortalecimiento de la sociedad del conocimiento.

Somos la Institución de formación técnica del Sistema de Educación Media Superior de la nación que mejor responde a las necesidades de los sectores productivos del país, con estándares de clase mundial.

ALINEACIÓN AL PLAN ESTATAL DE DESARROLLO

E103T2 - DESARROLLO HUMANO Y SOCIAL - EDUCACIÓN - DERECHOS HUMANOS E INCLUSIÓN SOCIAL

PROGRAMA - 2E058C1 COBERTURA EN EDUCACIÓN EN BACHILLERATO TECNOLÓGICO 2020

DEFINICIÓN

BENEFICIARIOS

TIPO

TOTAL

MUJERES

HOMBRES

Otorgar las oportunidades de ingreso, permanencia y culminación escolar a las y los estudiantes de Educación en Bachillerato Tecnológico, mediante acciones que permitan una formación educativa integral.

Las y los estudiantes de 15 a 17 años

10,500

3,150

7,350

INDICADORES ESTRATÉGICOS

OBJETIVO A MEDIR

DATOS DEL INDICADOR

NIVEL

RESUMEN NARRATIVO

NOMBRE

FÓRMULA

META

PROPÓSITO	Las y los estudiantes de 15 a 17 años tienen oportunidades de ingreso, permanencia y culminación escolar así como la colocación en el ámbito laboral	Variación porcentual de alumnas y alumnos atendidos en el subsistema educativo	$((AICEA/MTCA)-1)*100$	AICEA = Alumnos inscritos en el ciclo actual MTCA = Matrícula total del ciclo anterior	9,000 9,000	0
-----------	--	--	------------------------	---	----------------	---

**GOBIERNO DEL ESTADO DE CHIHUAHUA
PRESUPUESTO DE EGRESOS 2020
PRESUPUESTO BASADO EN RESULTADOS**

407 - COLEGIO DE EDUCACION PROFESIONAL TECNICA DEL ESTADO DE CHIHUAHUA

ALINEACIÓN AL PLAN ESTATAL DE DESARROLLO

E103T2 - DESARROLLO HUMANO Y SOCIAL - EDUCACIÓN - DERECHOS HUMANOS E INCLUSIÓN SOCIAL

PROGRAMA - 2E151C1 CALIDAD EN LOS SERVICIOS DE EDUCACIÓN EN BACHILLERATO TECNOLÓGICO 2020

DEFINICIÓN

BENEFICIARIOS

TIPO

TOTAL

MUJERES

HOMBRES

Orientar acciones y proyectos que permitan la correcta prestación del servicio de Educación en Bachillerato Tecnológico, con equidad y perspectiva de género, mediante la aplicación de un modelo de calidad que permita a los egresados la continuación de los estudios de nivel superior y/o la inserción laboral esperada por los sectores productivos, sociales y gubernamentales.

Las y los jóvenes que cursan la educación media superior

10,500

3,150

7,350

INDICADORES ESTRATÉGICOS

OBJETIVO A MEDIR

DATOS DEL INDICADOR

NIVEL

RESUMEN NARRATIVO

NOMBRE

FÓRMULA

META

PROPÓSITO	Las y los jóvenes que cursan la educación media superior incrementan el índice de logro educativo en educación media superior	Variación porcentual del logro educativo en educación media superior	$((REENEMS/RCEA)-1)*100$	REENEMS = Resultado de la evaluación educativa nacional en educación media superior en el ciclo actual RCEA = Resultado del ciclo anterior	9,095 8,573	6.09
-----------	---	--	--------------------------	---	--------------------	------

**GOBIERNO DEL ESTADO DE CHIHUAHUA
PRESUPUESTO DE EGRESOS 2020
PRESUPUESTO BASADO EN RESULTADOS**

407 - COLEGIO DE EDUCACION PROFESIONAL TECNICA DEL ESTADO DE CHIHUAHUA

ALINEACIÓN AL PLAN ESTATAL DE DESARROLLO

E103T2 - DESARROLLO HUMANO Y SOCIAL - EDUCACIÓN - DERECHOS HUMANOS E INCLUSIÓN SOCIAL

PROGRAMA - 2K018D2 INFRAESTRUCTURA EDUCATIVA MEDIA SUPERIOR 2020

DEFINICIÓN

BENEFICIARIOS

TIPO

TOTAL

MUJERES

HOMBRES

Alumnas y alumnos

51

38

13

Construcción, equipamiento, conservación y rehabilitación de infraestructura física de planteles escolares de educación media superior para que alumnas y alumnos cuenten con espacios dignos para una educación integral, favoreciendo a las personas vulnerables.

INDICADORES ESTRATÉGICOS

OBJETIVO A MEDIR

DATOS DEL INDICADOR

NIVEL

RESUMEN NARRATIVO

NOMBRE

FÓRMULA

META

FIN

Ambientes escolares propicios así como un alto logro educativo y alta permanencia de las y los estudiantes por una formación educativa integral, mediante la inversión en construcción de nuevos espacios en los planteles en el estado de Chihuahua

Porcentaje de planteles CONALEP en el estado de Chihuahua beneficiados con nuevos espacios

$(PCb/TPCe)*100$

PCb = Planteles Conalep Beneficiados
TPCe = Total de planteles Conalep en el estado

1
8

12.5

**GOBIERNO DEL ESTADO DE CHIHUAHUA
PRESUPUESTO DE EGRESOS 2020
PRESUPUESTO BASADO EN RESULTADOS**

408 - INSTITUTO CHIHUAHUENSE DE EDUCACION PARA LOS ADULTOS

MISIÓN

VISIÓN

Organizar la participación social a fin de brindar una alternativa educativa de calidad a la población de 15 años o más que no ha concluido la educación básica, para contribuir a mejorar su calidad de vida y al desarrollo social de la entidad.

Mantener el reconocimiento de la sociedad como institución educativa de calidad y ampliar la cobertura del servicio ofrecido a la población en condición de rezago educativo.

ALINEACIÓN AL PLAN ESTATAL DE DESARROLLO

E103T2 - DESARROLLO HUMANO Y SOCIAL - EDUCACIÓN - DERECHOS HUMANOS E INCLUSIÓN SOCIAL

PROGRAMA - 2E054C1 EDUCACIÓN BÁSICA PARA ADULTOS 2020

DEFINICIÓN

BENEFICIARIOS

TIPO

TOTAL

MUJERES

HOMBRES

Se orienta a las acciones y proyectos de regulación, desarrollo, promoción y prestación de servicios de educación básica para los educandos registrados de 15 años y más, tendientes a cubrir el rezago educativo.

Educandos registrados de 15 años y más

74,000

37,740

36,260

INDICADORES ESTRATÉGICOS

OBJETIVO A MEDIR

DATOS DEL INDICADOR

NIVEL

RESUMEN NARRATIVO

NOMBRE

FÓRMULA

META

PROPÓSITO Educandos registrados de 15 años y más en rezago educativo concluyen su educación básica

Porcentaje de población de 15 años y más en situación de rezago educativo que concluye el nivel de secundaria

$(x/y)*100$

x = Población de 15 años y más que concluyó el nivel Secundaria en el periodo actual
y = Población de 15 años y más Sin Secundaria en el periodo anterior

16,521

501,224

3.3

**GOBIERNO DEL ESTADO DE CHIHUAHUA
PRESUPUESTO DE EGRESOS 2020
PRESUPUESTO BASADO EN RESULTADOS**

409 - INSTITUTO DE APOYO AL DESARROLLO TECNOLÓGICO

MISIÓN

VISIÓN

Apoyar la formación y el desarrollo de las altas capacidades laborales y tecnológicas de la entidad, a través de servicios educativos flexibles y pertinentes, acorde a las necesidades de la región, con la finalidad de contribuir al desarrollo competitivo y vanguardista de la industria en el estado.

Nuestra institución es un pilar fundamental de la innovación y desarrollo económico del estado de Chihuahua, líder en la detección de necesidades tecnológicas y facilitador de soluciones, a través de programas de capacitación para el trabajo, consultoría y desarrollo tecnológico.

ALINEACIÓN AL PLAN ESTATAL DE DESARROLLO

E201T2 - ECONOMÍA, INNOVACIÓN, DESARROLLO SUSTENTABLE Y EQUILIBRIO REGIONAL - DESARROLLO REGIONAL - DERECHOS HUMANOS E INCLUSIÓN SOCIAL

PROGRAMA - 2F013C1 CAPACITACIÓN DE ALTO NIVEL 2020

DEFINICIÓN

BENEFICIARIOS

TIPO

TOTAL

MUJERES

HOMBRES

Contribuir a la generación de riqueza en el estado, mediante la mejora de calidad de vida y estabilidad laboral, proporcionando competencias técnicas a las personas en edad de trabajar capacitadas en CENALTEC para incrementar sus ingresos por el aumento de su productividad.

Personas en edad de Trabajar capacitadas en CENALTEC

17,840

5,352

12,488

INDICADORES ESTRATÉGICOS

OBJETIVO A MEDIR

DATOS DEL INDICADOR

NIVEL

RESUMEN NARRATIVO

NOMBRE

FÓRMULA

META

PROPÓSITO

Las personas en edad de trabajar capacitadas en el Centro de Entrenamiento en Alta Tecnología que demuestran competencias técnicas laborales.

Variación porcentual de egresados con competencias técnicas impartidas en el Centro de Entrenamiento en Alta Tecnología.

$((EGAt/AGAt_1)-1)*100$

EGAt = Egresados del año actual

AGAt_1 = Egresados del año anterior

17,840

16,990

5

**GOBIERNO DEL ESTADO DE CHIHUAHUA
PRESUPUESTO DE EGRESOS 2020
PRESUPUESTO BASADO EN RESULTADOS**

410 - INSTITUTO DE CAPACITACION PARA EL TRABAJO DEL ESTADO DE CHIHUAHUA

MISIÓN

VISIÓN

Impartir e impulsar la capacitación para el trabajo en la entidad, preparando mano de obra calificada, asegurando la calidad de la enseñanza, sistematizando la vinculación con el aparato productivo y satisfaciendo las necesidades de desarrollo regional.

Ser una institución de excelencia en la capacitación para el trabajo que coadyuve al desarrollo económico y social de los habitantes de las distintas regiones del estado.

ALINEACIÓN AL PLAN ESTATAL DE DESARROLLO

E207T2 - ECONOMÍA, INNOVACIÓN, DESARROLLO SUSTENTABLE Y EQUILIBRIO REGIONAL - INNOVACIÓN - DERECHOS HUMANOS E INCLUSIÓN SOCIAL

PROGRAMA - 2F014C1 CAPACITACIÓN PARA EL DESARROLLO DE HABILIDADES Y CONOCIMIENTOS PARA EL TRABAJO Y/O EMPRENDIMIENTO 2020

DEFINICIÓN

BENEFICIARIOS

TIPO

TOTAL

MUJERES

HOMBRES

Corresponde a las acciones relacionadas con la prestación y el fomento de los servicios de capacitación para el trabajo, dirigidas a la población económicamente activa que busca mejorar sus condiciones de vida mediante el empleo y autoempleo acorde a la vocación productiva del estado.

Población económicamente activa del estado de Chihuahua

28,000

19,600

8,400

INDICADORES ESTRATÉGICOS

OBJETIVO A MEDIR

DATOS DEL INDICADOR

NIVEL

RESUMEN NARRATIVO

NOMBRE

FÓRMULA

META

PROPÓSITO	La población económicamente activa del estado de Chihuahua cuenta con habilidades y conocimientos para y en el trabajo y/o la generación de emprendimiento.	Porcentaje de Personas Egresadas de Cursos de capacitación para y en el Trabajo	$(PE_{20}/PEAO_{20}) * 100$	PE ₂₀ = Personas Egresadas de Cursos de Capacitación para y en el Trabajo PEAO ₂₀ = PEA Ocupada en el año 2020	28,000	1,644,579	1.7
-----------	---	---	-----------------------------	---	--------	-----------	-----

**GOBIERNO DEL ESTADO DE CHIHUAHUA
PRESUPUESTO DE EGRESOS 2020
PRESUPUESTO BASADO EN RESULTADOS**

411 - FOMENTO Y DESARROLLO ARTESANAL DEL ESTADO DE CHIHUAHUA

MISIÓN

VISIÓN

Promover, difundir, preservar y rescatar la artesanía chihuahuense como muestra de nuestro patrimonio cultural tangible e impulsar el desarrollo integral de las y los artesanos del estado propiciando que la actividad artesanal sea sustentable y redituable, para con ello elevar la calidad de vida de quien la realiza.

Ser un organismo reconocido como el principal impulsor del desarrollo artesanal y de posicionar a la artesanía chihuahuense como la más representativa del norte de México, con altos estándares de calidad, innovación, comercialización y difusión, preservando su riqueza y arraigo cultural a nuestras tradiciones, además de coadyuvar en el progreso social y económico de las y los artesanos del estado.

ALINEACIÓN AL PLAN ESTATAL DE DESARROLLO

E203T2 - ECONOMÍA, INNOVACIÓN, DESARROLLO SUSTENTABLE Y EQUILIBRIO REGIONAL - INDUSTRIA - DERECHOS HUMANOS E INCLUSIÓN SOCIAL

PROGRAMA - 2F005C1 FOMENTO ARTESANAL 2020

DEFINICIÓN

BENEFICIARIOS

TIPO

TOTAL

MUJERES

HOMBRES

Abarca las acciones de proyectos encaminados a fomentar, fortalecer e incrementar la competitividad del sector artesanal a través de los servicios de atención para el desarrollo integral de las y los artesanos, así como acciones de promoción de la artesanía chihuahuense.

Las y los artesanos del estado

1,250

875

375

INDICADORES ESTRATÉGICOS

OBJETIVO A MEDIR

DATOS DEL INDICADOR

NIVEL

RESUMEN NARRATIVO

NOMBRE

FÓRMULA

META

PROPÓSITO Las y los artesanos del estado incrementan su desarrollo integral

Variación porcentual de las y los artesanos sujetos de derecho

$((ASDT/ASDT_1)-1)*100$

ASDT = Artesanas y artesanos sujetos a derecho en el año actual
ASDT_1 = Artesanas y artesanos sujetos a derecho en el año anterior

1,250

1,250

0

**GOBIERNO DEL ESTADO DE CHIHUAHUA
PRESUPUESTO DE EGRESOS 2020
PRESUPUESTO BASADO EN RESULTADOS**

412 - PARQUE CUMBRES DE MAJALCA

MISIÓN

VISIÓN

Proyectar las riquezas naturales y la biodiversidad nativa y representativa del estado, promoviendo la cultura de conservación, protección y restauración de las reservas naturales, para el sano esparcimiento de sus visitantes, logrando con ello un impacto positivo a la sociedad en general.

Mostrar la belleza escénica del parque a nivel nacional e internacional por medio de actividades recreativas y de aventura, fomentando la unión familiar en un entorno de flora y fauna saludables y llegar a ser uno de los destinos turísticos más visitados en el estado.

ALINEACIÓN AL PLAN ESTATAL DE DESARROLLO

E305T2 - INFRAESTRUCTURA, DESARROLLO URBANO Y MEDIO AMBIENTE - ECOLOGÍA Y MEDIO AMBIENTE - DERECHOS HUMANOS E INCLUSIÓN SOCIAL

PROGRAMA - 2F019C1 PROTECCIÓN Y PRESERVACIÓN ECOLÓGICA 2020

DEFINICIÓN

BENEFICIARIOS

TIPO

TOTAL

MUJERES

HOMBRES

Integra las acciones y programas para la conservación y aseguramiento del equilibrio de los ecosistemas en el estado, tales como el tratamiento de aguas residuales, manejo de residuos sólidos, reforestación, etc.

Las mujeres y hombres visitantes del Parque Nacional Cumbres de Majalca	8,000	4,000	4,000
---	-------	-------	-------

INDICADORES ESTRATÉGICOS

OBJETIVO A MEDIR

DATOS DEL INDICADOR

NIVEL

RESUMEN NARRATIVO

NOMBRE

FÓRMULA

META

PROPÓSITO	Las mujeres y hombres visitantes del Parque Nacional Cumbres de Majalca cuentan con la habilitación de espacios naturales protegidos para el esparcimiento	Variación porcentual de visitantes del Parque Nacional Cumbres de Majalca	$((VPt / VPt_{-1}) - 1) * 100$	VPt = Visitantes del parque del año actual VPt ₋₁ = Visitantes del parque del año anterior	15,000 15,000	0
-----------	--	---	--------------------------------	--	------------------	---

**GOBIERNO DEL ESTADO DE CHIHUAHUA
PRESUPUESTO DE EGRESOS 2020
PRESUPUESTO BASADO EN RESULTADOS**

413 - SERVICIOS DE SALUD DE CHIHUAHUA

MISIÓN

VISIÓN

Servicios de Salud de Chihuahua es una Institución creada para garantizar la salud de la población proporcionando servicios médicos y de salud pública con calidad, oportunidad, trato digno y la aplicación eficiente y equitativa de los recursos, cumpliendo con la normatividad vigente con un alto grado de coordinación interinstitucional, para preservar y elevar la calidad de vida de los habitantes del estado.

Ser una Institución de Salud Pública reconocida internacionalmente teniendo los niveles más altos de salud en los habitantes del estado, contando con un personal comprometido con la capacitación y la actualización constante, la innovación en la aplicación de los procesos, la optimización de los recursos y la cooperación interinstitucional, poniendo especial atención a los grupos vulnerables y buscando ser un modelo para otras instituciones de salud en el país y en el mundo.

ALINEACIÓN AL PLAN ESTATAL DE DESARROLLO

E102T2 - DESARROLLO HUMANO Y SOCIAL - SALUD - DERECHOS HUMANOS E INCLUSIÓN SOCIAL

PROGRAMA - 1U003A1 ATENCIÓN A LA SALUD Y MEDICAMENTOS GRATUITOS PARA LA POBLACIÓN SIN SEGURIDAD SOCIAL LABORAL 2020

DEFINICIÓN

BENEFICIARIOS

TIPO

TOTAL

MUJERES

HOMBRES

Programa para brindar servicios de salud a través de unidades de primer nivel de atención, hospitales comunitarios y Centros Regionales de Desarrollo Infantil y Estimulación Temprana (CEREDI), dirigido a población en condiciones de vulnerabilidad y sin seguridad social, preferentemente en regiones, municipios y localidades de bajo Índice de Desarrollo Humano (IDH), y de alta o muy alta marginación, y así contribuir al bienestar social e igualdad mediante la disminución de las brechas de desigualdad en salud originada por la condición laboral de las personas.

Población sin derechohabencia incluidos los afiliados al Seguro Popular 1,518,613 748,652 769,961

INDICADORES ESTRATÉGICOS

OBJETIVO A MEDIR

DATOS DEL INDICADOR

NIVEL

RESUMEN NARRATIVO

NOMBRE

FÓRMULA

META

PROPÓSITO	La población en condiciones de vulnerabilidad y sin seguridad social, incluidos los afiliados al Seguro Popular, de localidades con bajo Índice de Desarrollo Humano (IDH), y de alta y muy alta marginación, no cuenta con acceso a los servicios de salud	Médicos generales y familiares por cada 1,000 habitantes	(MedCPt/Pmt)*1000	MedCPt = Número de médicos generales y familiares en contacto con el paciente en unidades médicas de la Secretaría de Salud, en el año t Pmt = Población media del área geográfica del programa, en el año t	834 1,539,379	0.54
-----------	---	--	-------------------	---	------------------	------

**GOBIERNO DEL ESTADO DE CHIHUAHUA
PRESUPUESTO DE EGRESOS 2020
PRESUPUESTO BASADO EN RESULTADOS**

413 - SERVICIOS DE SALUD DE CHIHUAHUA

ALINEACIÓN AL PLAN ESTATAL DE DESARROLLO

E102T2 - DESARROLLO HUMANO Y SOCIAL - SALUD - DERECHOS HUMANOS E INCLUSIÓN SOCIAL

PROGRAMA - 2E111C1 FORTALECIMIENTO A LA ATENCIÓN MÉDICA 2020

DEFINICIÓN	BENEFICIARIOS			
	TIPO	TOTAL	MUJERES	HOMBRES
Conjunto de acciones donde se amplía la oferta de servicios de salud a la población que habita en localidades con menor índice de desarrollo humano, alta y muy alta marginación, con dispersión poblacional y geográfica, sin acceso o dificultades para obtener atención médica, mediante unidades médicas móviles con el fin de cubrir de forma satisfactoria sus necesidades en salud. Se consideran servicios tales como atención preventiva, diagnóstico, tratamiento y rehabilitación.	Población de localidades con menos de 2,500 habitantes sin acceso a los servicios de salud	58,626	29,999	28,627

INDICADORES ESTRATÉGICOS

OBJETIVO A MEDIR		DATOS DEL INDICADOR				
NIVEL	RESUMEN NARRATIVO	NOMBRE	FÓRMULA		META	
PROPÓSITO	La población residente de localidades con menos de 2,500 personas, con alta marginación y ubicadas en regiones con dispersión poblacional y geográfica del estado de Chihuahua cuenta con acceso a servicios de salud integrales y de calidad así como educación en salud preventiva	Porcentaje de localidades con menos de 2,500 habitantes con servicios de atención primaria a la salud	$(\text{TLSA}/\text{TLSO}) * 100$	TLSA = Total de localidades subsede atendidas por el programa en el periodo TLSO = Total de localidades subsede objetivo del programa en el periodo	277 277	100

**GOBIERNO DEL ESTADO DE CHIHUAHUA
PRESUPUESTO DE EGRESOS 2020
PRESUPUESTO BASADO EN RESULTADOS**

413 - SERVICIOS DE SALUD DE CHIHUAHUA

ALINEACIÓN AL PLAN ESTATAL DE DESARROLLO

E102T1 - DESARROLLO HUMANO Y SOCIAL - SALUD - OPCIÓN PREFERENCIAL POR LAS PERSONAS EN SITUACIÓN DE POBREZA

PROGRAMA - 2E166C1 ATENCIÓN MEDICA 2020

DEFINICIÓN

BENEFICIARIOS

TIPO

TOTAL

MUJERES

HOMBRES

Conjunto de acciones que brindan servicios de atención en salud de primer y segundo nivel a la población en general, con el fin de cubrir de forma satisfactoria sus necesidades en salud.

Población sin derechohabiencia incluidos los afiliados al Seguro Popular 1,518,613 748,652 769,961

INDICADORES ESTRATÉGICOS

OBJETIVO A MEDIR

DATOS DEL INDICADOR

NIVEL

RESUMEN NARRATIVO

NOMBRE

FÓRMULA

META

PROPÓSITO	Población sin derechohabiencia del estado de Chihuahua, incluidos los afiliados al Seguro Popular, reciben atención médica suficiente	Variación porcentual anual de la tasa de morbilidad de la población del Estado de Chihuahua	$((TMEt/TMEt_1)-1)*100$	TMEt = Tasa de Morbilidad en la Entidad de año actual TMEt_1 = Tasa de Morbilidad en la Entidad del año anterior	5,091.62 5,091.62	0
-----------	---	---	-------------------------	---	----------------------	---

**GOBIERNO DEL ESTADO DE CHIHUAHUA
PRESUPUESTO DE EGRESOS 2020
PRESUPUESTO BASADO EN RESULTADOS**

413 - SERVICIOS DE SALUD DE CHIHUAHUA

ALINEACIÓN AL PLAN ESTATAL DE DESARROLLO

E102T2 - DESARROLLO HUMANO Y SOCIAL - SALUD - DERECHOS HUMANOS E INCLUSIÓN SOCIAL

PROGRAMA - 2E180C1 FORTALECIMIENTO A LA SALUD PÚBLICA 2020

DEFINICIÓN

BENEFICIARIOS

TIPO

TOTAL

MUJERES

HOMBRES

Brindar a la población estatal actividades de salud pública mediante la vigencia epidemiológica, la promoción, la prevención y el desarrollo de competencias en salud, como son el autocuidado de la salud y estilos de vida saludables de la mayor calidad y con un trato digno.

Población sin derechohabiencia incluidos los afiliados al Seguro Popular 1,518,613 748,652 769,961

INDICADORES ESTRATÉGICOS

OBJETIVO A MEDIR

DATOS DEL INDICADOR

NIVEL

RESUMEN NARRATIVO

NOMBRE

FÓRMULA

META

PROPÓSITO	Población sin derechohabiencia, incluida la afiliada al Seguro Popular, recibe acciones de promoción y prevención de la salud	Porcentaje de población sin derechohabiencia incluidos los afiliados al Seguro Popular que recibió acciones de promoción a la salud y prevención de enfermedades	$(PSDAPPE/PSD.) * 100$	PSDAPPE = Población sin derechohabiencia incluida la afiliada al Seguro Popular que recibió acciones de promoción a la salud y prevención de enfermedades PSD. = Población sin derechohabiencia incluida la afiliada al Seguro Popular	1,518,613	100
					1,518,613	

**GOBIERNO DEL ESTADO DE CHIHUAHUA
PRESUPUESTO DE EGRESOS 2020
PRESUPUESTO BASADO EN RESULTADOS**

413 - SERVICIOS DE SALUD DE CHIHUAHUA

ALINEACIÓN AL PLAN ESTATAL DE DESARROLLO

E102T2 - DESARROLLO HUMANO Y SOCIAL - SALUD - DERECHOS HUMANOS E INCLUSIÓN SOCIAL

PROGRAMA - 2G018C1 REGULACIÓN Y NORMATIVIDAD EN MATERIA SANITARIA 2020

DEFINICIÓN	BENEFICIARIOS			
	TIPO	TOTAL	MUJERES	HOMBRES
Control y fomento sanitario a fin de proteger a los mujeres y hombres chihuahuenses contra riesgos sanitarios, definidos como aquellos eventos exógenos que ponen en peligro la salud o la vida humana como resultado de la exposición voluntaria y/o involuntaria, a factores biológicos, químicos o físicos presentes en el medio ambiente o en los productos o servicios que se consumen, incluyendo la publicidad de los mismos.	Población del estado de Chihuahua	3,314,727	1,690,511	1,624,216

INDICADORES ESTRATÉGICOS

OBJETIVO A MEDIR		DATOS DEL INDICADOR				
NIVEL	RESUMEN NARRATIVO	NOMBRE	FÓRMULA	META		
PROPÓSITO	La población del estado recibe productos y servicios por parte de los establecimientos registrados, los cuales cumplen con la normatividad sanitaria	Porcentaje de productos y servicios que cumplen con la normatividad sanitaria	$(NPSPPCNS/TPSBVS)*100$	NPSPPCNS = Número de productos y servicios proporcionados a la población que cumplen con la normatividad sanitaria TPSBVS = Total de productos y servicios bajo vigilancia sanitaria	13,475 14,650	91.98

**GOBIERNO DEL ESTADO DE CHIHUAHUA
PRESUPUESTO DE EGRESOS 2020
PRESUPUESTO BASADO EN RESULTADOS**

413 - SERVICIOS DE SALUD DE CHIHUAHUA

ALINEACIÓN AL PLAN ESTATAL DE DESARROLLO

E102T2 - DESARROLLO HUMANO Y SOCIAL - SALUD - DERECHOS HUMANOS E INCLUSIÓN SOCIAL

PROGRAMA - 2P025L1 PLANEACIÓN, EVALUACIÓN Y DESARROLLO INSTITUCIONAL 2020

DEFINICIÓN

BENEFICIARIOS

TIPO

TOTAL

MUJERES

HOMBRES

Unidades médicas de Servicios de Salud en operación

302

Acciones realizadas con la finalidad de mejorar la gestión institucional que propicie que los recursos públicos sean ejercidos de acuerdo a los objetivos y metas establecidas, así como en estricto apego a las disposiciones legales aplicables y a la normatividad vigente, canalizadas hacia las unidades médicas de Servicios de Salud de Chihuahua para el beneficio de la población sin derechohabencia, incluida la afiliada al Seguro Popular.

INDICADORES ESTRATÉGICOS

OBJETIVO A MEDIR

DATOS DEL INDICADOR

NIVEL

RESUMEN NARRATIVO

NOMBRE

FÓRMULA

META

PROPÓSITO	Las unidades médicas de los servicios de salud reciben recursos financieros cuya ejecución ha sido eficazmente planeada, administrada y evaluada	Variación porcentual de los recursos financieros ahorrados	$((RFA19/RFA18)-1)*100$	RFA19 = Recurso financiero ahorrado 2019 (en mdp) RFA18 = Recurso financiero ahorrado 2018 (en mdp)	22 20	10
-----------	--	--	-------------------------	--	----------	----

**GOBIERNO DEL ESTADO DE CHIHUAHUA
PRESUPUESTO DE EGRESOS 2020
PRESUPUESTO BASADO EN RESULTADOS**

413 - SERVICIOS DE SALUD DE CHIHUAHUA

ALINEACIÓN AL PLAN ESTATAL DE DESARROLLO

E102T2 - DESARROLLO HUMANO Y SOCIAL - SALUD - DERECHOS HUMANOS E INCLUSIÓN SOCIAL

PROGRAMA - 2K009D2 PROGRAMA DE INFRAESTRUCTURA DE SALUD 2020

DEFINICIÓN

BENEFICIARIOS

TIPO

TOTAL

MUJERES

HOMBRES

Municipios del estado de Chihuahua

38

Programa para mejorar la infraestructura y equipamiento de unidades médicas con el fin de garantizar el acceso efectivo, oportuno y de calidad a los servicios médico-quirúrgicos, farmacéuticos y hospitalarios que satisfagan de manera integral las necesidades de salud de las personas sin discriminación.

INDICADORES ESTRATÉGICOS

OBJETIVO A MEDIR

DATOS DEL INDICADOR

NIVEL

RESUMEN NARRATIVO

NOMBRE

FÓRMULA

META

PROPÓSITO	Los municipios del estado de Chihuahua se benefician con unidades médicas suficientes para una atención medica de calidad	Porcentaje de municipios beneficiados en la región	$(MB/MT)*100$	MB = Municipios beneficiados MT = Municipios totales del estado	38 67	56.72
-----------	---	--	---------------	--	----------	-------

**GOBIERNO DEL ESTADO DE CHIHUAHUA
PRESUPUESTO DE EGRESOS 2020
PRESUPUESTO BASADO EN RESULTADOS**

414 - INSTITUTO CHIHUAHUENSE DE SALUD

MISIÓN

VISIÓN

Proporcionar servicios de salud integrales a la comunidad chihuahuense, con tendencia a mejorar los niveles de bienestar, promoviendo la igualdad de oportunidades, principalmente para grupos de población vulnerables, comprometidos siempre con la calidad en el servicio.

Tener un sistema de atención hospitalaria de excelencia y satisfacer plenamente las necesidades de bienestar físico y mental de nuestros usuarios, con personal altamente capacitado, con rostro humano y comprometido con los chihuahuenses.

ALINEACIÓN AL PLAN ESTATAL DE DESARROLLO

E102T2 - DESARROLLO HUMANO Y SOCIAL - SALUD - DERECHOS HUMANOS E INCLUSIÓN SOCIAL

PROGRAMA - 2E021C1 ATENCIÓN MEDICA ICHISAL 2020

DEFINICIÓN

BENEFICIARIOS

TIPO

TOTAL

MUJERES

HOMBRES

Conjunto de acciones que brindan servicios de atención en salud de primer y segundo nivel a la población atendida de Chihuahua con el fin de cubrir de forma satisfactoria las necesidades en salud.

Población atendida de Chihuahua

419,298

327,466

91,832

INDICADORES ESTRATÉGICOS

OBJETIVO A MEDIR

DATOS DEL INDICADOR

NIVEL

RESUMEN NARRATIVO

NOMBRE

FÓRMULA

META

PROPÓSITO	Los pacientes afiliados al Seguro Popular y Población Abierta reciben una adecuada cobertura en primer, segundo y tercer nivel.	Porcentaje de días de estancia de las Unidades Médicas	(DEUM/DEM _N)*100	DEUM = Días estancia de Unidades Médicas DEM _N = Días estancia de la media nacional	3.94 3.5	112.57
-----------	---	--	------------------------------	---	-------------	--------

**GOBIERNO DEL ESTADO DE CHIHUAHUA
PRESUPUESTO DE EGRESOS 2020
PRESUPUESTO BASADO EN RESULTADOS**

414 - INSTITUTO CHIHUAHUENSE DE SALUD

ALINEACIÓN AL PLAN ESTATAL DE DESARROLLO

E102T2 - DESARROLLO HUMANO Y SOCIAL - SALUD - DERECHOS HUMANOS E INCLUSIÓN SOCIAL

PROGRAMA - 2E196C1 SERVICIO MEDICO Y CUIDADO DE LA SALUD 2020

DEFINICIÓN

BENEFICIARIOS

TIPO

TOTAL

MUJERES

HOMBRES

Población atendida de Chihuahua

32,646

21,518

11,128

Ofrecer un servicio de salud que se destaque por su nivel de atención médica y se caracterice por su calidad, seguridad y calidez para los jubilados, pensionados y trabajadores al servicio de Estado aplicados al régimen del Instituto Chihuahuense de Salud.

INDICADORES ESTRATÉGICOS

OBJETIVO A MEDIR

DATOS DEL INDICADOR

NIVEL

RESUMEN NARRATIVO

NOMBRE

FÓRMULA

META

PROPÓSITO	Los trabajadores de Gobierno del Estado derechohabientes del Instituto Chihuahuense de Salud cuentan con atención oportuna, eficiente y eficaz.	Variación porcentual de incapacidades	$((IO20/IO19)-1)*100$	IO20 = Incapacidades otorgadas del ejercicio fiscal 2020 IO19 = Incapacidades otorgadas del ejercicio fiscal 2019	20,994 21,630	-2.94
-----------	---	---------------------------------------	-----------------------	--	------------------	-------

**GOBIERNO DEL ESTADO DE CHIHUAHUA
PRESUPUESTO DE EGRESOS 2020
PRESUPUESTO BASADO EN RESULTADOS**

415 - DESARROLLO INTEGRAL DE LA FAMILIA DEL ESTADO DE CHIHUAHUA

MISIÓN

Organismo garante de la protección y restitución de los derechos de niñas, niños y adolescentes, adultos mayores en situación de abandono, personas con discapacidad y otras personas en situación de vulnerabilidad. Rector de la asistencia social a fin de garantizar los satisfactores necesarios de manera integral a través de herramientas adecuadas para lograr la sustentabilidad de las personas y familias, entendidas como nuestro espacio de paz, apoyo, formación y bienestar.

VISIÓN

Somos un organismo que contribuirá a eliminar el sentido del asistencialismo por la atención de la vulneración de los derechos de los sujetos sociales, al satisfacer primero sus necesidades básicas, formación de capacidades para lograr la autosuficiencia y autogestión de las personas, fortaleciendo en ellas su sentido de pertenencia y compromiso hacia su comunidad.

ALINEACIÓN AL PLAN ESTATAL DE DESARROLLO

E101T1 - DESARROLLO HUMANO Y SOCIAL - DESARROLLO SOCIAL - OPCIÓN PREFERENCIAL POR LAS PERSONAS EN SITUACIÓN DE POBREZA

PROGRAMA - 1S005A1 ALIMENTACIÓN Y DESARROLLO AUTOSUSTENTABLE DE LAS FAMILIAS 2020

DEFINICIÓN

BENEFICIARIOS

TIPO

TOTAL

MUJERES

HOMBRES

Realizar acciones a fin de que las personas en el estado de Chihuahua en situación de vulnerabilidad mejoren su calidad de vida, a través de apoyos y orientación alimentaria, desarrollo de comunidades autogestoras, aprovechando sus propios recursos y habilidades.

Personas con carencia por acceso a la alimentación 193,941 98,197 95,744

INDICADORES ESTRATÉGICOS

OBJETIVO A MEDIR

DATOS DEL INDICADOR

NIVEL

RESUMEN NARRATIVO

NOMBRE

FÓRMULA

META

FIN	Contribuir a mejorar las condiciones inmediatas de vida de la población en situación de vulnerabilidad y pobreza mediante el acceso a una alimentación suficiente, diversa y nutritiva durante todo el año	Variación porcentual de apoyos otorgados	$((NAo_t/NAo_{t-1})-1)*100$	NAo _t = Apoyos otorgados en el año t NAo _{t-1} = Apoyos otorgados en el año t-1	360,060 360,060	0
PROPÓSITO	Personas en el estado de Chihuahua con carencia por acceso a la alimentación cuentan con seguridad alimentaria	Variación porcentual de los beneficiarios que recibieron apoyos	$((BA_t/BA_{t-1})-1)*100$	BA _t = Beneficiarios apoyados en el año t BA _{t-1} = Beneficiarios apoyados en el año t-1	193,941 188,645	2.81

**GOBIERNO DEL ESTADO DE CHIHUAHUA
PRESUPUESTO DE EGRESOS 2020
PRESUPUESTO BASADO EN RESULTADOS**

415 - DESARROLLO INTEGRAL DE LA FAMILIA DEL ESTADO DE CHIHUAHUA

ALINEACIÓN AL PLAN ESTATAL DE DESARROLLO

E101T2 - DESARROLLO HUMANO Y SOCIAL - DESARROLLO SOCIAL - DERECHOS HUMANOS E INCLUSIÓN SOCIAL

PROGRAMA - 1S041A1 FORTALECIMIENTO FAMILIAR 2020

DEFINICIÓN	BENEFICIARIOS			
	TIPO	TOTAL	MUJERES	HOMBRES
Propiciar y fortalecer ámbitos positivos que permitan superar o enfrentar los efectos de la vulnerabilidad en las personas.	Población	450,000	229,500	220,500

INDICADORES ESTRATÉGICOS

OBJETIVO A MEDIR		DATOS DEL INDICADOR				
NIVEL	RESUMEN NARRATIVO	NOMBRE	FÓRMULA	META		
FIN	Contribuir al desarrollo de los integrantes de hogares familiares en el estado de Chihuahua en el ámbito social para mejorar la calidad de vida y fortalecer el tejido social mediante estrategias para prevenir hechos y circunstancias que impidan el desarrollo de capacidades, el ejercicio de sus derechos y limitan la cohesión social.	Variación porcentual de personas formadas e informadas en torno a la prevención de la violencia familiar	$((PfiPVFat/PfiPVFpt_1)-1)*100$	PfiPVFat = Personas formadas e informadas en Prevención de la Violencia Familiar atendidas durante el año t PfiPVFpt_1 = Personas formadas e informadas en Prevención de la Violencia Familiar atendidas durante el año t-1	299,360	0
PROPÓSITO	Los integrantes de hogares familiares previenen hechos y circunstancias que permiten el desarrollo de capacidades, ejercicio de sus derechos y la cohesión social.	Variación porcentual de la población beneficiaria	$((PBpt/PBPt_1)-1)*100$	PBpt = Población beneficiada por el programa durante el año t PBPt_1 = Población beneficiada por el programa durante el año t-1	299,360	0

**GOBIERNO DEL ESTADO DE CHIHUAHUA
PRESUPUESTO DE EGRESOS 2020
PRESUPUESTO BASADO EN RESULTADOS**

415 - DESARROLLO INTEGRAL DE LA FAMILIA DEL ESTADO DE CHIHUAHUA

ALINEACIÓN AL PLAN ESTATAL DE DESARROLLO

E101T2 - DESARROLLO HUMANO Y SOCIAL - DESARROLLO SOCIAL - DERECHOS HUMANOS E INCLUSIÓN SOCIAL

PROGRAMA - 1S042A1 REHABILITACIÓN INTEGRAL FÍSICA Y APOYOS FUNCIONALES 2020

DEFINICIÓN	BENEFICIARIOS			
	TIPO	TOTAL	MUJERES	HOMBRES
Contribuir a mejorar la calidad de vida de las personas con discapacidad motriz, auditiva o neurológica; temporal o permanente de grupos vulnerables, dando acceso a servicios de rehabilitación integral y apoyos funcionales	Personas con discapacidad motriz, auditiva o neurológica	18,695	9,761	8,934

INDICADORES ESTRATÉGICOS

OBJETIVO A MEDIR		DATOS DEL INDICADOR				
NIVEL	RESUMEN NARRATIVO	NOMBRE	FÓRMULA		META	
FIN	Contribuir a mejorar la calidad de vida de las personas con discapacidad motriz, auditiva o neurológica; mediante el acceso a servicios rehabilitación integral y/o apoyos funcionales	Variación de entrega de apoyos funcionales	$(afO_t/afOt_1)*100$	afO _t = apoyos funcionales Otorgados año 2020 afOt ₁ = apoyos funcionales Otorgados año 2019	2,700 2,680	100.75
PROPÓSITO	Las personas con discapacidad motriz, auditiva o neurológica; cuentan con acceso a servicios de rehabilitación integral y/o apoyos funcionales	Variación porcentual de personas con discapacidad motriz, auditiva o neurológica; temporal o permanente de grupos vulnerables beneficiadas	$((Bt/Bt_1)-1)*100$	Bt = Beneficiarios en el año t Bt ₁ = Beneficiarios en el año t ₁	18,695 17,093	9.37

**GOBIERNO DEL ESTADO DE CHIHUAHUA
PRESUPUESTO DE EGRESOS 2020
PRESUPUESTO BASADO EN RESULTADOS**

415 - DESARROLLO INTEGRAL DE LA FAMILIA DEL ESTADO DE CHIHUAHUA

ALINEACIÓN AL PLAN ESTATAL DE DESARROLLO

E101T2 - DESARROLLO HUMANO Y SOCIAL - DESARROLLO SOCIAL - DERECHOS HUMANOS E INCLUSIÓN SOCIAL

PROGRAMA - 1S045A1 GESTIÓN SOCIAL Y ATENCIÓN A LA CIUDADANÍA 2020

DEFINICIÓN	BENEFICIARIOS			
	TIPO	TOTAL	MUJERES	HOMBRES
Contribuir a mejorar la calidad de vida de las personas en situación de vulnerabilidad mediante apoyos de asistencia social emergente y acciones de subsidiariedad	Personas en el estado de Chihuahua en situación de vulnerabilidad	326,120	188,060	138,060

INDICADORES ESTRATÉGICOS

OBJETIVO A MEDIR		DATOS DEL INDICADOR				
NIVEL	RESUMEN NARRATIVO	NOMBRE	FÓRMULA		META	
FIN	Contribuir a mejorar la calidad de vida de las personas en situación vulnerable ante situaciones emergentes mediante apoyos de asistencia social y acciones de subsidiariedad	Variación porcentual de las personas apoyadas por el programa	$((PAPa/PAPa_1)-1)*100$	PAPa = Personas Apoyadas por el Programa en el año actual PAPa_1 = Personas Apoyadas por el Programa en el año actual-1	326,120 242,869	34.28
PROPÓSITO	La personas en situación vulnerable mejoran su calidad de vida	Porcentaje de personas en situación vulnerable apoyadas por el programa	$(PsvA/PsvP)*100$	PsvA = Personas en situación vulnerable Apoyadas PsvP = Personas en situación vulnerable Programadas	326,120 326,120	100

**GOBIERNO DEL ESTADO DE CHIHUAHUA
PRESUPUESTO DE EGRESOS 2020
PRESUPUESTO BASADO EN RESULTADOS**

415 - DESARROLLO INTEGRAL DE LA FAMILIA DEL ESTADO DE CHIHUAHUA

ALINEACIÓN AL PLAN ESTATAL DE DESARROLLO

E101T2 - DESARROLLO HUMANO Y SOCIAL - DESARROLLO SOCIAL - DERECHOS HUMANOS E INCLUSIÓN SOCIAL

PROGRAMA - 2E092C1 ATENCIÓN INTEGRAL PARA LA PROTECCIÓN Y RESTITUCIÓN DE DERECHOS 2020

DEFINICIÓN	BENEFICIARIOS			
	TIPO	TOTAL	MUJERES	HOMBRES
Proteger y procurar la restitución integral de los derechos que hayan sido vulnerados de las niñas, niños y adolescentes, mediante la determinación, coordinación y seguimiento de medidas de protección especial así como el fomento de una cultura de atención y protección honesta y responsable en beneficio de los derechos humanos de los usuarios	Población en situación de pobreza y rezago social	33,874	16,178	17,696

INDICADORES ESTRATÉGICOS

OBJETIVO A MEDIR		DATOS DEL INDICADOR				
NIVEL	RESUMEN NARRATIVO	NOMBRE	FÓRMULA		META	
PROPÓSITO	La población en situación de pobreza y rezago social cuentan con sus derechos restituidos	Porcentaje población en situación de pobreza y rezago social que reciben apoyos	$(PspYrsA/PspYrsP)*100$	PspYrsA = Población en situación de pobreza Y rezago social Apoyados PspYrsP = Población en situación de pobreza Y rezago social Programados	33,874 33,874	100

GOBIERNO DEL ESTADO DE CHIHUAHUA
PRESUPUESTO DE EGRESOS 2020
PRESUPUESTO BASADO EN RESULTADOS

415 - DESARROLLO INTEGRAL DE LA FAMILIA DEL ESTADO DE CHIHUAHUA

ALINEACIÓN AL PLAN ESTATAL DE DESARROLLO

E101T2 - DESARROLLO HUMANO Y SOCIAL - DESARROLLO SOCIAL - DERECHOS HUMANOS E INCLUSIÓN SOCIAL

PROGRAMA - 2E093C1 ESPARCIMIENTO PARA EL DESARROLLO FAMILIAR 2020

DEFINICIÓN	BENEFICIARIOS			
	TIPO	TOTAL	MUJERES	HOMBRES
Ofrecer ámbitos de esparcimiento accesibles para los habitantes que tengan interés en la cultura, ciencia, tecnología, deportes acuáticos y convivencia familiar promoviendo valores, diversión sana, salud y cultura en nuestras instalaciones competitivas fomentando así la integración familiar.	Habitantes que tengan interés en la cultura, ciencia, tecnología, deportes acuáticos y convivencia familiar	430,971	229,441	201,530

INDICADORES ESTRATÉGICOS

OBJETIVO A MEDIR		DATOS DEL INDICADOR			
NIVEL	RESUMEN NARRATIVO	NOMBRE	FÓRMULA	FÓRMULA	META
FIN	Contribuir a mejorar las condiciones inmediatas de vida de la población en situación de vulnerabilidad y pobreza mediante la oferta de espacios de esparcimiento que fortalezcan la integración familiar	Variación porcentual de productividad en los espacios de esparcimiento	$((PAEEt / PAEEt_1) - 1) * 100$	PAEEt = Personas que asisten a espacios de esparcimiento en el año t PAEEt_1 = Personas que asisten a espacios de esparcimiento en el año t-1	0
PROPÓSITO	Habitantes que tengan interés en la cultura, ciencia, tecnología, deportes acuáticos y convivencia familiar del estado de Chihuahua fortalecen su integración familiar	Porcentaje de habitantes que fortalecen su integración familiar	$(PECEA/PCSEA) * 100$	PECEA = Habitantes que fortalecen su integración familiar PCSEA = Total de habitantes	100

**GOBIERNO DEL ESTADO DE CHIHUAHUA
PRESUPUESTO DE EGRESOS 2020
PRESUPUESTO BASADO EN RESULTADOS**

415 - DESARROLLO INTEGRAL DE LA FAMILIA DEL ESTADO DE CHIHUAHUA

ALINEACIÓN AL PLAN ESTATAL DE DESARROLLO

E101T3 - DESARROLLO HUMANO Y SOCIAL - DESARROLLO SOCIAL - AGENDA TAI: TRANSPARENCIA, COMBATE A LA CORRUPCIÓN Y A LA IMPUNIDAD

PROGRAMA - 2P036L1 GESTIÓN INSTITUCIONAL DIF 2020

DEFINICIÓN	BENEFICIARIOS			
	TIPO	TOTAL	MUJERES	HOMBRES
Acciones encaminadas a mejorar la gestión institucional en el personal del Desarrollo Integral de la Familia, propiciando que los recursos públicos sean ejercidos de acuerdo a los objetivos y metas establecidas, así como en estricto apego a las disposiciones legales aplicables y a la normatividad vigente. Todo ello bajo los criterios de eficacia, eficiencia, economía, racionalidad, transparencia y honradez.	Personal institucional del Desarrollo Integral de la Familia	648	407	241

INDICADORES ESTRATÉGICOS

OBJETIVO A MEDIR		DATOS DEL INDICADOR				
NIVEL	RESUMEN NARRATIVO	NOMBRE	FÓRMULA	META		
FIN	Contribuir a la administración eficiente y eficaz de los recursos financieros materiales y humanos para el cumplimiento de metas y ejercicio del gasto a través del personal institucional del DIF Estatal	Variación porcentual de la calificación de transparencia	$((CTR / CTF_4) - 1) * 100$	CTR = Calificación de transparencia a inicio de año t CTF_4 = Calificación de transparencia a final de año t_4	100	0
PROPÓSITO	Personal institucional del DIF Estatal incrementan la eficacia y eficiencia en el uso de los recursos financieros materiales y humanos para el cumplimiento de las metas y ejercicio del gasto	Variación porcentual de crecimiento de los beneficiarios de los programas	$((Bt/Bt_1)-1)*100$	Bt = Beneficiarios de los programa en el año t Bt_1 = Beneficiarios de los programas en el año t-1	1,740,648	13.57
					1,532,607	

**GOBIERNO DEL ESTADO DE CHIHUAHUA
PRESUPUESTO DE EGRESOS 2020
PRESUPUESTO BASADO EN RESULTADOS**

415 - DESARROLLO INTEGRAL DE LA FAMILIA DEL ESTADO DE CHIHUAHUA

ALINEACIÓN AL PLAN ESTATAL DE DESARROLLO

E101T1 - DESARROLLO HUMANO Y SOCIAL - DESARROLLO SOCIAL - OPCIÓN PREFERENCIAL POR LAS PERSONAS EN SITUACIÓN DE POBREZA

PROGRAMA - 2K151D2 EQUIPAMIENTO DE ESPACIOS ALIMENTARIOS 2020

DEFINICIÓN	BENEFICIARIOS			
	TIPO	TOTAL	MUJERES	HOMBRES
Programa para fortalecer el cumplimiento efectivo de los derechos sociales que potencien las capacidades de las personas con carencia por acceso a la alimentación, a través de acciones que incidan positivamente en el acceso a la alimentación mediante la construcción, rehabilitación y equipamiento de espacios alimentarios	Personas con carencia por acceso a la alimentación atendida	6,998	3,499	3,499

INDICADORES ESTRATÉGICOS

OBJETIVO A MEDIR		DATOS DEL INDICADOR				
NIVEL	RESUMEN NARRATIVO	NOMBRE	FÓRMULA	META		
PROPÓSITO	Personas con carencia por acceso a la alimentación cuenta con alimentos variados y suficientes mediante la construcción, rehabilitación y equipamiento de espacios alimentarios	Porcentaje de personas con carencia por acceso a la alimentación beneficiados en los espacios alimentarios	$(EBP/TECA)*100$	EBP = Personas con carencia por acceso a la alimentación beneficiados en los espacios alimentarios TECA = Total personas con carencia por acceso a la alimentación beneficiados en los espacios alimentarios	6,998 98,749	7.09

**GOBIERNO DEL ESTADO DE CHIHUAHUA
PRESUPUESTO DE EGRESOS 2020
PRESUPUESTO BASADO EN RESULTADOS**

416 - INSTITUTO CHIHUAHUENSE DE LAS MUJERES

MISIÓN

El Instituto Chihuahuense de las Mujeres tiene por objeto implementar políticas públicas que promuevan el desarrollo integral de las mujeres y su participación plena en todas las áreas de la vida económica, social, política, familiar y cultural; así como consolidar las condiciones para que tomen parte activa en las decisiones, responsabilidades y beneficios del desarrollo, en igualdad de condiciones que los varones.

VISIÓN

El Instituto Chihuahuense de las Mujeres es un organismo líder caracterizado por acciones que inciden en el desarrollo integral de las mujeres. El Instituto tiene presencia y peso político en el estado y es reconocido a nivel nacional e internacional.

ALINEACIÓN AL PLAN ESTATAL DE DESARROLLO

E101T2 - DESARROLLO HUMANO Y SOCIAL - DESARROLLO SOCIAL - DERECHOS HUMANOS E INCLUSIÓN SOCIAL

PROGRAMA - 1S048A1 APOYO A FAMILIARES DE VÍCTIMAS DE FEMINICIDIO 2020

DEFINICIÓN

BENEFICIARIOS

TIPO

TOTAL

MUJERES

HOMBRES

Favorecer a familiares de víctimas de feminicidio para impulsar y contribuir a que continúen su plan de vida, a través de apoyos económicos para la compra de útiles y uniformes escolares para contribuir a mejorar su calidad de vida

Familias

141

INDICADORES ESTRATÉGICOS

OBJETIVO A MEDIR

DATOS DEL INDICADOR

NIVEL

RESUMEN NARRATIVO

NOMBRE

FÓRMULA

META

PROPÓSITO	Familiares víctimas de feminicidio reciben por parte del Instituto los apoyos económicos para ayuda y asistencia	Porcentaje de familiares víctimas de feminicidio beneficiados	$(TFV/FP)*100$	TFV = Total de familiares de víctimas de feminicidio FP = Familias programadas	141 141	100
-----------	--	---	----------------	---	------------	-----

**GOBIERNO DEL ESTADO DE CHIHUAHUA
PRESUPUESTO DE EGRESOS 2020
PRESUPUESTO BASADO EN RESULTADOS**

416 - INSTITUTO CHIHUAHUENSE DE LAS MUJERES

ALINEACIÓN AL PLAN ESTATAL DE DESARROLLO

E101T2 - DESARROLLO HUMANO Y SOCIAL - DESARROLLO SOCIAL - DERECHOS HUMANOS E INCLUSIÓN SOCIAL

PROGRAMA - 2E037C1 PREVENCIÓN Y ATENCIÓN DE MUJERES EN SITUACIÓN DE VIOLENCIA 2020

DEFINICIÓN

BENEFICIARIOS

TIPO

TOTAL

MUJERES

HOMBRES

Mujeres en situación de violencia

20,000

20,000

0

Operar centros de atención interdisciplinarios para mujeres en situación de violencia, así como realizar talleres, eventos educativos y campañas de prevención de la violencia para lograr una atención con perspectiva de género e interculturalidad y a su vez prevenir la violencia contra las mujeres

INDICADORES ESTRATÉGICOS

OBJETIVO A MEDIR

DATOS DEL INDICADOR

NIVEL

RESUMEN NARRATIVO

NOMBRE

FÓRMULA

META

PROPÓSITO

Mujeres en situación de violencia que acuden a los centros de atención y solicitan los servicios del instituto son atendidas en tiempo y forma

Porcentaje de mujeres en situación de violencia atendidas

$(TMA/MP)*100$

TMA = Total de mujeres atendidas
MP = Mujeres programadas

20,000
20,000

100

**GOBIERNO DEL ESTADO DE CHIHUAHUA
PRESUPUESTO DE EGRESOS 2020
PRESUPUESTO BASADO EN RESULTADOS**

416 - INSTITUTO CHIHUAHUENSE DE LAS MUJERES

ALINEACIÓN AL PLAN ESTATAL DE DESARROLLO

E502T2 - GOBIERNO RESPONSABLE - EFICIENCIA GUBERNAMENTAL - DERECHOS HUMANOS E INCLUSIÓN SOCIAL

PROGRAMA - 2P016L2 INSTITUCIONALIZACIÓN DE LA PERSPECTIVA DE GÉNERO EN LA ADMINISTRACIÓN PÚBLICA 2020

DEFINICIÓN

BENEFICIARIOS

TIPO

TOTAL

MUJERES

HOMBRES

Dependencias gubernamentales

16

Proporcionar capacitación y acompañamiento a las dependencias gubernamentales para que incorporen la perspectiva de género en todas sus acciones para favorecer la igualdad entre mujeres y hombres.

INDICADORES ESTRATÉGICOS

OBJETIVO A MEDIR

DATOS DEL INDICADOR

NIVEL

RESUMEN NARRATIVO

NOMBRE

FÓRMULA

META

PROPÓSITO	Las dependencias gubernamentales son fortalecidas por el Instituto Chihuahuense de las Mujeres para que logren implementar los procesos para la transversalidad de la perspectiva de género	Porcentaje de dependencias gubernamentales fortalecidas	(DF/DP)*100	DF = Dependencias gubernamentales fortalecidas DP = Dependencias gubernamentales programadas	16 16	100
-----------	---	---	-------------	---	----------	-----

**GOBIERNO DEL ESTADO DE CHIHUAHUA
PRESUPUESTO DE EGRESOS 2020
PRESUPUESTO BASADO EN RESULTADOS**

417 - CONSEJO ESTATAL DE POBLACION

MISIÓN

VISIÓN

Promover y ejecutar acciones específicas en materia de población, a fin de que el ritmo de crecimiento, el volumen, la estructura y la distribución de la población, dentro del estado, sean acordes con el Programa Nacional de Población, los programas de población regionales y con el Plan Estatal de Desarrollo, con la finalidad de elevar la calidad de vida y a su vez éstos respondan a las necesidades de la dinámica demográfica estatal.

Establecer, coordinar y evaluar la aplicación de la política de población en la entidad a través de la generación y difusión de los conocimientos que hagan conciencia de las causas que originan los problemas demográficos y la importancia y trascendencia de acciones que a través de la educación en población y la información motiven cambios de actitudes libres y responsables en todos los habitantes; así como la integración de los criterios demográficos en el ámbito de la planeación pública, social y privada y se coadyuve en la administración pública al cumplimiento de sus metas.

ALINEACIÓN AL PLAN ESTATAL DE DESARROLLO

E101T2 - DESARROLLO HUMANO Y SOCIAL - DESARROLLO SOCIAL - DERECHOS HUMANOS E INCLUSIÓN SOCIAL

PROGRAMA - 1S046A1 APOYO INTEGRAL A MIGRANTES 2020

DEFINICIÓN

BENEFICIARIOS

TIPO

TOTAL

MUJERES

HOMBRES

Personas migrantes

20,000

4,000

16,000

Favorecer la incorporación de la perspectiva migratoria y de atención de las necesidades de desarrollo integral de las personas migrantes, a través de asesorías en materia jurídica, salud, alimentación, de identidad, repatriación y traslados, apoyos económicos y en especie, que contribuyan a mejorar su calidad de vida y el ejercicio de sus derechos

INDICADORES ESTRATÉGICOS

OBJETIVO A MEDIR

DATOS DEL INDICADOR

NIVEL

RESUMEN NARRATIVO

NOMBRE

FÓRMULA

META

PROPÓSITO	Las personas migrantes cuentan con atención integral para el ejercicio de sus derechos y reducen sus condiciones de vulnerabilidad	Variación porcentual de población beneficiada en materia migratoria	((PBMMt/PBMMt_1)-1)*100	PBMMt = Población beneficiada en materia migratoria en el año actual PBMMt_1 = Población beneficiada en materia migratoria en el año anterior	20,000 18,000	11.11
-----------	--	---	-------------------------	--	------------------	-------

**GOBIERNO DEL ESTADO DE CHIHUAHUA
PRESUPUESTO DE EGRESOS 2020
PRESUPUESTO BASADO EN RESULTADOS**

417 - CONSEJO ESTATAL DE POBLACION

ALINEACIÓN AL PLAN ESTATAL DE DESARROLLO

E101T1 - DESARROLLO HUMANO Y SOCIAL - DESARROLLO SOCIAL - OPCIÓN PREFERENCIAL POR LAS PERSONAS EN SITUACIÓN DE POBREZA

PROGRAMA - 2E016C1 REGISTRO Y CONTROL ESTADÍSTICO DE LA POBLACIÓN 2020

DEFINICIÓN

BENEFICIARIOS

TIPO

TOTAL

MUJERES

HOMBRES

35,520

17,760

17,760

Promover y ejecutar las acciones específicas en materia de población, a fin de que el ritmo de crecimiento y distribución de la población dentro del estado, sean acordes con los programas de población regional y nacional, y con los programas de desarrollo socioeconómico y que estos últimos respondan a las necesidades de la dinámica demográfica.

INDICADORES ESTRATÉGICOS

OBJETIVO A MEDIR

DATOS DEL INDICADOR

NIVEL

RESUMEN NARRATIVO

NOMBRE

FÓRMULA

META

PROPÓSITO	La población del Estado de Chihuahua atendida cuenta con información para el ejercicio libre de derechos y para la toma de decisiones de relevancia demográfica.	Variación porcentual de personas atendidas en materia sociodemográfica	$((PACt/PACt_1)-1)*100$	PACt = Personas atendidas por el COESPO en el año actual PACt_1 = Personas atendidas por el COESPO en el año anterior	35,520 35,000	1.49
-----------	--	--	-------------------------	--	------------------	------

**GOBIERNO DEL ESTADO DE CHIHUAHUA
PRESUPUESTO DE EGRESOS 2020
PRESUPUESTO BASADO EN RESULTADOS**

418 - UNIVERSIDAD AUTONOMA DE CHIHUAHUA

MISIÓN

Somos una Institución de Educación Superior Pública y socialmente responsable que tiene el compromiso de coadyuvar con el desarrollo sustentable social y económico de la entidad, así como preservar, conservar y fomentar las diversas manifestaciones de la cultura, a favor de una mejor calidad de vida de los mexicanos y en particular, de los chihuahuenses.

Hacemos nuestra la tarea de formar personas íntegras, con valores universales y capaces de dar respuestas pertinentes y creativas ante un mundo en constante cambio, así como generar, aplicar, difundir, transferir conocimientos y desarrollar tecnologías, mediante una planta académica de alto nivel y programas universitarios de reconocida calidad, cuya aplicación sea útil para la sociedad y a ella misma.

VISIÓN

En el año 2021, la Universidad Autónoma de Chihuahua:

I. Es una Institución de Educación Superior, abierta, incluyente, proactiva, bilingüe, multicultural y con perspectiva global, que promueve entre sus integrantes el desarrollo humano a través del cuidado de la salud, la equidad y el disfrute de la ciencia, la tecnología, la cultura y la creación artística y con un alto grado de compromiso y responsabilidad social...

II. Desarrolla una intensa colaboración multi e interdisciplinaria entre campus, dependencias de educación superior y cuerpos académicos, que coadyuva a articular y potenciar sus capacidades para el cumplimiento de sus funciones....

III. Constituye un centro de referencia mundial por:

a) La formación integral de profesionales, científicos, tecnólogos, humanistas, artistas y líderes, socialmente responsables y con sólidas competencias ...

b) Su campus virtual en el cual se ofertan programas de licenciatura, posgrado y de actualización y capacitación...

c) Sus contribuciones oportunas y relevantes al diseño, implementación y evaluación de políticas públicas, a la solución de problemáticas...

d) Su participación en proyectos líderes de alcance internacional en la generación y aplicación de tecnología;

e) Sus esquemas efectivos de vinculación con los sectores público, social y empresarial del Estado, y

f) Su Agenda de Responsabilidad Social Universitaria....

IV. Cuenta con una oferta de programas de licenciatura y posgrado reconocida por su buena calidad a través de los esquemas y procedimientos vigentes de evaluación y acreditación.....

V. Participa activamente en alianzas y redes de colaboración y movilidad académica con instituciones de educación superior y centros de investigación nacionales y extranjeros....

VI. Posee una planta de profesores suficiente y altamente competente y competitiva para el cumplimiento de sus funciones. Los profesores de tiempo completo cuentan con estudios de posgrado, la mayoría con el grado de doctor... Los profesores de tiempo parcial son profesionistas reconocidos en su campo de actividad para enriquecer con la práctica profesional, la formación de los estudiantes y se mantienen actualizados ...

VII. Cuenta con una oferta de educación continua amplia, diversificada, pertinente, de calidad para la actualización y capacitación de profesionales en activo y para la educación de adultos....

VIII. Cuenta con programas de extensión y difusión de la cultura, con un fuerte vínculo social que contribuye a fortalecer la identidad estatal y nacional y a mejorar la calidad de vida de la población....

IX. Posee esquemas efectivos de participación social que coadyuvan a fortalecer continuamente los esquemas de vinculación...

X. Posee un sistema de gestión para la mejora continua y el aseguramiento de la calidad para todas las funciones sustantivas y adjetivas y para la transparencia y rendición oportuna de cuentas a la sociedad.

**GOBIERNO DEL ESTADO DE CHIHUAHUA
PRESUPUESTO DE EGRESOS 2020
PRESUPUESTO BASADO EN RESULTADOS**

418 - UNIVERSIDAD AUTONOMA DE CHIHUAHUA

ALINEACIÓN AL PLAN ESTATAL DE DESARROLLO

E103T2 - DESARROLLO HUMANO Y SOCIAL - EDUCACIÓN - DERECHOS HUMANOS E INCLUSIÓN SOCIAL

PROGRAMA - 2E051C1 VINCULACIÓN Y SERVICIOS EDUCATIVOS 2020

DEFINICIÓN	BENEFICIARIOS			
	TIPO	TOTAL	MUJERES	HOMBRES
Disposición permanente y oportuna de los recursos humanos, materiales y financieros para beneficiar a las alumnas y alumnos usuarios de trámites y servicios educativos a fin de que realicen sus gestiones de manera rápida y eficaz, cumpliendo con el control interno y rendición de cuentas bajo los principios de eficacia, eficiencia, calidad y economía.	Alumnas y alumnos	28,317	15,311	13,006

INDICADORES ESTRATÉGICOS

OBJETIVO A MEDIR		DATOS DEL INDICADOR				
NIVEL	RESUMEN NARRATIVO	NOMBRE	FÓRMULA	META		
PROPÓSITO	Alumnas y alumnos formados de manera integral, socialmente responsables y con sólidas competencias se incorporan en los escenarios laborales para desarrollarse en un entorno global	Porcentaje de egresados incorporados en el sector laboral	$(TEISL / TEE) * 100$	TEISL = Total de egresados encuestados incorporados en el sector laboral TEE = Total de Egresados Encuestados	2,200 3,531	62.31

**GOBIERNO DEL ESTADO DE CHIHUAHUA
PRESUPUESTO DE EGRESOS 2020
PRESUPUESTO BASADO EN RESULTADOS**

418 - UNIVERSIDAD AUTONOMA DE CHIHUAHUA

ALINEACIÓN AL PLAN ESTATAL DE DESARROLLO

E103T2 - DESARROLLO HUMANO Y SOCIAL - EDUCACIÓN - DERECHOS HUMANOS E INCLUSIÓN SOCIAL

PROGRAMA - 2E068C1 COBERTURA EN EDUCACIÓN SUPERIOR LICENCIATURA 2020

DEFINICIÓN

BENEFICIARIOS

TIPO

TOTAL

MUJERES

HOMBRES

Alumnas y alumnos

11,100

5,722

5,378

Se orienta a las acciones y proyectos de regulación, desarrollo, promoción y prestación de servicios educativos que otorguen mayores oportunidades de acceso a la educación superior a nivel superior universitario o profesional asociado, licenciatura y universitaria para las y los alumnos.

INDICADORES ESTRATÉGICOS

OBJETIVO A MEDIR

DATOS DEL INDICADOR

NIVEL

RESUMEN NARRATIVO

NOMBRE

FÓRMULA

META

PROPÓSITO Alumnas y alumnos acceden con igualdad de oportunidades a los servicios de educación superior ofrecidos

Porcentaje de absorción de la matrícula egresada de media superior estatal que ingresa a nivel superior en la Universidad Autónoma de Chihuahua (UACH)

$(AC / MEMS_ECH) * 100$

AC = Número de alumnas y alumnos aceptados en el servicio de educación superior en la Universidad Autónoma de Chihuahua (UACH)
MEMS_ECH = Matrícula egresada de media superior en el estado de Chihuahua

11,100

43,247

25.67

**GOBIERNO DEL ESTADO DE CHIHUAHUA
PRESUPUESTO DE EGRESOS 2020
PRESUPUESTO BASADO EN RESULTADOS**

418 - UNIVERSIDAD AUTONOMA DE CHIHUAHUA

ALINEACIÓN AL PLAN ESTATAL DE DESARROLLO

E103T2 - DESARROLLO HUMANO Y SOCIAL - EDUCACIÓN - DERECHOS HUMANOS E INCLUSIÓN SOCIAL

PROGRAMA - 2E072C1 DOCENCIA EN EDUCACIÓN SUPERIOR LICENCIATURA 2020

DEFINICIÓN	BENEFICIARIOS			
	TIPO	TOTAL	MUJERES	HOMBRES
Se orienta a las acciones y proyectos que permiten la correcta prestación y regulación de los servicios para educación superior en licenciatura, que aporten mayor calidad a la educación que se brinda en nivel superior universitario o profesional asociado, licenciatura y universitaria	Alumnas y alumnos	26,686	14,475	12,211

INDICADORES ESTRATÉGICOS

OBJETIVO A MEDIR		DATOS DEL INDICADOR				
NIVEL	RESUMEN NARRATIVO	NOMBRE	FÓRMULA		META	
PROPÓSITO	Alumnas y alumnos concluyen su educación superior en programas educativos de calidad, formados de manera integral y con sentido humanista	Porcentaje de las y los egresados de programas educativos reconocidos por su buena calidad	$(AE_PEBC / AET) * 100$	AE_PEBC = Total de alumnas y alumnos egresados de programas educativos reconocidos por su buena calidad AET = Total de alumnas y alumnos egresados	2,884 4,150	69.49

**GOBIERNO DEL ESTADO DE CHIHUAHUA
PRESUPUESTO DE EGRESOS 2020
PRESUPUESTO BASADO EN RESULTADOS**

418 - UNIVERSIDAD AUTONOMA DE CHIHUAHUA

ALINEACIÓN AL PLAN ESTATAL DE DESARROLLO

E103T2 - DESARROLLO HUMANO Y SOCIAL - EDUCACIÓN - DERECHOS HUMANOS E INCLUSIÓN SOCIAL

PROGRAMA - 2E073C1 DOCENCIA EN EDUCACIÓN SUPERIOR POSGRADO 2020

DEFINICIÓN	BENEFICIARIOS			
	TIPO	TOTAL	MUJERES	HOMBRES
El programa de docencia se orienta exclusivamente al posgrado; lo que significa que forma investigadores especializados en temáticas socio ambientales, de sustentabilidad, humanísticas, tecnologías de información (TICS) que son entregados a la sociedad permitiendo la mejora continua en la educación, calidad de vida y una sociedad más comprometida con la cultura, ambiente y compromiso social. Lo anterior permite la operación de un laboratorio de ideas en apoyo a la confexión de políticas públicas	Alumnos y alumnas	1,631	795	836

INDICADORES ESTRATÉGICOS

OBJETIVO A MEDIR		DATOS DEL INDICADOR				
NIVEL	RESUMEN NARRATIVO	NOMBRE	FÓRMULA	META		
PROPÓSITO	Las alumnas y los alumnos cuentan con una formación de alto nivel desarrollandose como profesionistas científicos, tecnólogos y líderes socialmente responsables; capaces de solucionar, crear, innovar y eficientar el uso sustentable de recursos	Porcentaje de profesionistas a nivel posgrado del estado atendidas por la Universidad Autónoma de Chihuahua (UACH)	$(TPP_UACH/TPP_ECH)*100$	TPP_UACH = Total de profesionistas a nivel posgrado atendidos en la Universidad Autónoma de Chihuahua (UACH) TPP_ECH = Total de profesionistas a nivel posgrado del estado de Chihuahua	1,522	21.73
					7,005	

**GOBIERNO DEL ESTADO DE CHIHUAHUA
PRESUPUESTO DE EGRESOS 2020
PRESUPUESTO BASADO EN RESULTADOS**

418 - UNIVERSIDAD AUTONOMA DE CHIHUAHUA

ALINEACIÓN AL PLAN ESTATAL DE DESARROLLO

E103T2 - DESARROLLO HUMANO Y SOCIAL - EDUCACIÓN - DERECHOS HUMANOS E INCLUSIÓN SOCIAL

PROGRAMA - 2E142C1 FORTALECIMIENTO DE LA GESTIÓN EDUCATIVA, INCLUYENTE E INNOVADORA 2020

DEFINICIÓN

BENEFICIARIOS

TIPO

TOTAL

MUJERES

HOMBRES

Alumnas y alumnos

28,317

15,311

13,006

Se orienta a la correcta prestación de servicios educativos de nivel superior con el objetivo del aseguramiento de la calidad de las funciones sustantivas y adjetivas de la institución mediante una gestión holística, innovadora, incluyente, eficiente y oportuna de los recursos intelectuales, académicos, financieros y patrimoniales con el objetivo de ser una institución pertinente, socialmente responsable y con alto sentido de pertenencia que satisfaga las necesidades de la comunidad universitaria.

INDICADORES ESTRATÉGICOS

OBJETIVO A MEDIR

DATOS DEL INDICADOR

NIVEL

RESUMEN NARRATIVO

NOMBRE

FÓRMULA

META

PROPÓSITO	Alumnas y alumnos satisfechos con la calidad de la gestión de los servicios educativos de la institución	Porcentaje de alumnas y alumnos satisfechos con la calidad de la gestión educativa de la institución	(ASAG/ME)*100	ASAG = Alumnas y alumnos satisfechos con la administración y gestión de la institución ME = Matrícula encuestada	1,170 1,500	78
-----------	--	--	---------------	---	----------------	----

**GOBIERNO DEL ESTADO DE CHIHUAHUA
PRESUPUESTO DE EGRESOS 2020
PRESUPUESTO BASADO EN RESULTADOS**

418 - UNIVERSIDAD AUTONOMA DE CHIHUAHUA

ALINEACIÓN AL PLAN ESTATAL DE DESARROLLO

E103T2 - DESARROLLO HUMANO Y SOCIAL - EDUCACIÓN - DERECHOS HUMANOS E INCLUSIÓN SOCIAL

PROGRAMA - 2K017D2 INFRAESTRUCTURA EDUCATIVA SUPERIOR 2020

DEFINICIÓN	BENEFICIARIOS			
	TIPO	TOTAL	MUJERES	HOMBRES
Construcción, equipamiento, conservación y rehabilitación de infraestructura física de planteles escolares del nivel de educación superior según las necesidades de cada plantel. Aplica para todas las escuelas públicas y tiene por objeto ampliar, mejorar y mantener en buen estado físico la infraestructura, así como optimizar el funcionamiento de la misma, que permita mantener instalaciones dignas.	Alumnas y alumnos de la Universidad Autónoma de Chihuahua	2,523	989	1,534

INDICADORES ESTRATÉGICOS

OBJETIVO A MEDIR		DATOS DEL INDICADOR				
NIVEL	RESUMEN NARRATIVO	NOMBRE	FÓRMULA	META		
PROPÓSITO	Alumnas y alumnos de la Universidad Autónoma de Chihuahua cuentan con espacios educativos adecuados y suficientes	Porcentaje de alumnos y alumnas beneficiados con construcción de infraestructura educativa	$(AB/MRC)*100$	AB = Alumnos y alumnas beneficiados con espacios educativos construidos MRC = Matricula con requerimiento de construcción	2,337 2,337	100

**GOBIERNO DEL ESTADO DE CHIHUAHUA
PRESUPUESTO DE EGRESOS 2020
PRESUPUESTO BASADO EN RESULTADOS**

419 - UNIVERSIDAD AUTONOMA DE CD. JUAREZ

MISIÓN

VISIÓN

La Universidad Autónoma de Ciudad Juárez es una institución pública, autónoma, con la misión de crear, conservar y transmitir el conocimiento; encarnar, inculcar y promover valores que reconocen: la identidad y diversidad cultural del país; la convivencia igualitaria entre hombres y mujeres; la libre difusión de las ideas; la adopción de hábitos y prácticas saludables; la participación cívica, solidaria e informada, con el propósito de formar profesionales competitivos a nivel internacional a través de programas educativos de calidad; investigación científica pertinente al entorno regional; cuerpos académicos consolidados; infraestructura que facilite el acceso al conocimiento y el aprendizaje autodirigido; programas permanentes de difusión cultural y una organización certificada, socialmente responsable, incluyente, sustentable y libre de violencia.

En el año 2018 la Universidad Autónoma de Ciudad Juárez es una institución altamente eficiente en la formación de ciudadanos y ciudadanas con elevado compromiso social y alta competitividad profesional; brinda amplias oportunidades de acceso y permanencia en la educación superior; es un referente para la generación y difusión del conocimiento en el norte de México; contribuye a la diversificación de las actividades económicas promoviendo la aplicación de los resultados de la investigación científica y tecnológica en las empresas locales; y mejora la calidad de vida de la región Paso del Norte mediante una agenda permanente de actividades recreativas, culturales y deportivas en las que se inculcan y promueven los valores institucionales.

ALINEACIÓN AL PLAN ESTATAL DE DESARROLLO

E103T2 - DESARROLLO HUMANO Y SOCIAL - EDUCACIÓN - DERECHOS HUMANOS E INCLUSIÓN SOCIAL

PROGRAMA - 2E140C1 VINCULACIÓN, EXTENSIÓN Y SERVICIOS ACADÉMICOS EN EDUCACIÓN MEDIA SUPERIOR Y SUPERIOR 2020

DEFINICIÓN

BENEFICIARIOS

TIPO

TOTAL

MUJERES

HOMBRES

Alumnos y alumnas

31,205

16,393

14,812

Fortalecer los esquemas de vinculación de los egresados de educación superior con el sector educativo, social y productivo que incidan en el bienestar social, el crecimiento económico y la transferencia de conocimientos científicos tecnológicos con un alto grado de responsabilidad social, mediante la disposición transparente y oportuna de los recursos. Así como la difusión y divulgación del arte, la cultura y la ciencia en conjunto con la promoción del deporte para el fortalecimiento de la formación integral de manera incluyente y con sentido humanista que aporten soluciones innovadoras al entorno.

INDICADORES ESTRATÉGICOS

OBJETIVO A MEDIR

DATOS DEL INDICADOR

NIVEL

RESUMEN NARRATIVO

NOMBRE

FÓRMULA

META

PROPÓSITO	Las y los alumnos se insertan en los escenarios laborales al ser formados de manera integral, socialmente responsables y con sólidas competencias para el desarrollo de las exigencias del entorno global.	Porcentaje de egresados en el sector productivo	(ESP/ESE)*100	ESP = Egresados en el Sector Productivo ESE = Total de egresados	982 3,275	29.98
-----------	--	---	---------------	---	--------------	-------

**GOBIERNO DEL ESTADO DE CHIHUAHUA
PRESUPUESTO DE EGRESOS 2020
PRESUPUESTO BASADO EN RESULTADOS**

419 - UNIVERSIDAD AUTONOMA DE CD. JUAREZ

ALINEACIÓN AL PLAN ESTATAL DE DESARROLLO

E103T2 - DESARROLLO HUMANO Y SOCIAL - EDUCACIÓN - DERECHOS HUMANOS E INCLUSIÓN SOCIAL

PROGRAMA - 2E141C1 CALIDAD DE LOS SERVICIOS DE EDUCACIÓN SUPERIOR (COBERTURA Y DOCENCIA) 2020

DEFINICIÓN

BENEFICIARIOS

TIPO

TOTAL

MUJERES

HOMBRES

Alumnos y alumnas

30,374

16,094

14,280

Asegurar la cobertura y calidad de los servicios de educación superior a través de la implementación de acciones y proyectos que permitan la correcta prestación, regulación y evaluación mediante la formación integral de los estudiantes con criterios de la mejora continua, que contribuyen al desarrollo de ambientes escolares propicios orientados a la inclusión, equidad y perspectiva de género que generan armonía social permitiendo con ello elevar el logro educativo.

INDICADORES ESTRATÉGICOS

OBJETIVO A MEDIR

DATOS DEL INDICADOR

NIVEL

RESUMEN NARRATIVO

NOMBRE

FÓRMULA

META

PROPÓSITO	Las y los alumnos de educación media superior cuentan con acceso a los servicios de educación superior, permanecen y concluyen satisfactoriamente	Porcentaje de alumnos aceptados en educación superior	(AAC / ASP)*100	AAC = Alumnos aceptados en educación superior ASP = Aspirantes a educación superior	8,017 12,695	63.15
-----------	---	---	-----------------	--	-----------------	-------

**GOBIERNO DEL ESTADO DE CHIHUAHUA
PRESUPUESTO DE EGRESOS 2020
PRESUPUESTO BASADO EN RESULTADOS**

419 - UNIVERSIDAD AUTONOMA DE CD. JUAREZ

ALINEACIÓN AL PLAN ESTATAL DE DESARROLLO

E103T2 - DESARROLLO HUMANO Y SOCIAL - EDUCACIÓN - DERECHOS HUMANOS E INCLUSIÓN SOCIAL

PROGRAMA - 2E192C1 FORTALECIMIENTO DE LA CALIDAD EDUCATIVA 2020

DEFINICIÓN

BENEFICIARIOS

TIPO

TOTAL

MUJERES

HOMBRES

Alumnos y docentes

474

253

221

Fomentar que las instituciones de Educación Superior Públicas, cuenten con programas educativos de calidad, a fin de que contribuyan al desarrollo de México.

INDICADORES ESTRATÉGICOS

OBJETIVO A MEDIR

DATOS DEL INDICADOR

NIVEL

RESUMEN NARRATIVO

NOMBRE

FÓRMULA

META

PROPÓSITO

Alumnos y docentes cuentan con programas educativos de calidad a nivel de pregrado y posgrado

Porcentaje de programas educativos de calidad

$(PBC/PE)*100$

PBC = Programas educativos de calidad
PE = Programas educativos

48

90

53.33

**GOBIERNO DEL ESTADO DE CHIHUAHUA
PRESUPUESTO DE EGRESOS 2020
PRESUPUESTO BASADO EN RESULTADOS**

419 - UNIVERSIDAD AUTONOMA DE CD. JUAREZ

ALINEACIÓN AL PLAN ESTATAL DE DESARROLLO

E103T2 - DESARROLLO HUMANO Y SOCIAL - EDUCACIÓN - DERECHOS HUMANOS E INCLUSIÓN SOCIAL

PROGRAMA - 2K017D2 INFRAESTRUCTURA EDUCATIVA SUPERIOR 2020

DEFINICIÓN

BENEFICIARIOS

TIPO

TOTAL

MUJERES

HOMBRES

Alumnas y alumnos

3,179

1,524

1,655

Construcción, equipamiento, conservación y rehabilitación de infraestructura física de planteles escolares del nivel de educación superior según las necesidades de cada plantel. Aplica para todas las escuelas públicas y tiene por objeto ampliar, mejorar y mantener en buen estado físico la infraestructura, así como optimizar el funcionamiento de la misma, que permita mantener instalaciones dignas.

INDICADORES ESTRATÉGICOS

OBJETIVO A MEDIR

DATOS DEL INDICADOR

NIVEL

RESUMEN NARRATIVO

NOMBRE

FÓRMULA

META

PROPÓSITO	Las y los alumnos de educación superior cuentan con espacios educativos adecuados y suficientes	Porcentaje de alumnos de educación superior beneficiados con la construcción de infraestructura educativa	(AB/MT)*100	AB = Alumnos Beneficiados MT = Matrícula Total	3,179 29,403	10.81
-----------	---	---	-------------	---	-----------------	-------

**GOBIERNO DEL ESTADO DE CHIHUAHUA
PRESUPUESTO DE EGRESOS 2020
PRESUPUESTO BASADO EN RESULTADOS**

420 - PROMOTORA PARA EL DESARROLLO ECONOMICO DE CHIHUAHUA

MISIÓN

Generar las condiciones de infraestructura para el establecimiento de proyectos de inversión y crecimiento de empresas establecidas, para contribuir al desarrollo económico del estado de acuerdo a las vocaciones productivas de las distintas regiones.

VISIÓN

Ser un Organismo líder en el desarrollo y administración de infraestructura vinculada a la competitividad empresarial, que participe en la consolidación del estado como líder del desarrollo económico del país.

ALINEACIÓN AL PLAN ESTATAL DE DESARROLLO

E203T2 - ECONOMÍA, INNOVACIÓN, DESARROLLO SUSTENTABLE Y EQUILIBRIO REGIONAL - INDUSTRIA - DERECHOS HUMANOS E INCLUSIÓN SOCIAL

PROGRAMA - 2F008C2 FOMENTO INDUSTRIAL 2020

DEFINICIÓN

BENEFICIARIOS

TIPO

TOTAL

MUJERES

HOMBRES

Proporcionar servicios básicos para el funcionamiento de las empresas establecidas en los parques industriales de Promotora de la Industria Chihuahuense, con el fin de fortalecer y apoyar el desarrollo industrial del estado.

Empresas establecidas en los parques industriales

364

INDICADORES ESTRATÉGICOS

OBJETIVO A MEDIR

DATOS DEL INDICADOR

NIVEL

RESUMEN NARRATIVO

NOMBRE

FÓRMULA

META

PROPÓSITO	Las empresas establecidas en los parques industriales cuentan con espacios adecuados para la industria avanzada	Porcentaje del nivel de satisfacción de los usuarios de los parques industriales	(EB/EC)*100	EB = Encuestas calificadas como bueno EC = Encuestas contestadas	50 100	50
-----------	---	--	-------------	---	-----------	----

**GOBIERNO DEL ESTADO DE CHIHUAHUA
PRESUPUESTO DE EGRESOS 2020
PRESUPUESTO BASADO EN RESULTADOS**

421 - PENSIONES CIVILES DEL ESTADO DE CHIHUAHUA

MISIÓN

VISIÓN

Ser una institución que proporciona seguridad social a las y los derechohabientes, a través de servicio con calidad, ética y humanismo, para incidir en mejorar su calidad de vida.

Ser una institución con prestigio y reconocimiento por la calidad en la seguridad social que proporciona a sus derechohabientes a través de tecnología de vanguardia con transparencia y equilibrio con el entorno.

ALINEACIÓN AL PLAN ESTATAL DE DESARROLLO

E102T2 - DESARROLLO HUMANO Y SOCIAL - SALUD - DERECHOS HUMANOS E INCLUSIÓN SOCIAL

PROGRAMA - 2E197C1 SERVICIO MEDICO DE PENSIONES CIVILES DEL ESTADO 2020

DEFINICIÓN

BENEFICIARIOS

TIPO

TOTAL

MUJERES

HOMBRES

Ofrecer un servicio de salud, a los jubilados, pensionados y trabajadores al servicio del Estado, afiliados a las instituciones encomendadas para otorgar estos servicios, que se destaque por su nivel de atención médica y humana y se caracterice por su calidad, seguridad y calidez.

Las y los afiliados de Pensiones Civiles del Estado

83,500

50,100

33,400

INDICADORES ESTRATÉGICOS

OBJETIVO A MEDIR

DATOS DEL INDICADOR

NIVEL

RESUMEN NARRATIVO

NOMBRE

FÓRMULA

META

PROPÓSITO	Las y los afiliados de Pensiones Civiles del Estado reciben las acciones de salud según el rango de edad al que pertenece	Porcentaje de derechohabientes que recibieron acciones preventivas	(TDR TAP/TDH)*100	TDR TAP = Total de derechohabientes que recibieron todas las acciones preventivas TDH = Total de derechohabientes	66,800 83,500	80
-----------	---	--	-------------------	--	------------------	----

**GOBIERNO DEL ESTADO DE CHIHUAHUA
PRESUPUESTO DE EGRESOS 2020
PRESUPUESTO BASADO EN RESULTADOS**

421 - PENSIONES CIVILES DEL ESTADO DE CHIHUAHUA

ALINEACIÓN AL PLAN ESTATAL DE DESARROLLO

E502T2 - GOBIERNO RESPONSABLE - EFICIENCIA GUBERNAMENTAL - DERECHOS HUMANOS E INCLUSIÓN SOCIAL

PROGRAMA - 5J001L3 PRESTACIONES SOCIOECONÓMICAS A JUBILADOS, PENSIONADOS Y TRABAJADORES AL SERVICIO DEL ESTADO 2020

DEFINICIÓN	BENEFICIARIOS			
	TIPO	TOTAL	MUJERES	HOMBRES
Prestaciones socioeconómicas otorgadas con equidad, justicia y oportunidad, en estricto apego a las disposiciones legales aplicables, para los jubilados, pensionados y trabajadores al servicio del estado, de los entes públicos afiliados a las instituciones encomendadas para otorgar estos servicios, garantizando su derecho a una vida digna.	Las y los derechohabientes	134,456	77,984	56,472

INDICADORES ESTRATÉGICOS

OBJETIVO A MEDIR		DATOS DEL INDICADOR				
NIVEL	RESUMEN NARRATIVO	NOMBRE	FÓRMULA		META	
PROPÓSITO	Las y los afiliados de Pensiones Civiles del Estado reciben prestaciones económicas con oportunidad	Variación porcentual del recurso recibido por las y los afiliados por prestaciones económicas en relación a las recibidas año inmediato anterior	$((TPEO/TPEO_1)-1)*100$	TPEO = Monto total en dinero para otorgar las Prestaciones económicas del periodo del año actual TPEO_1 = Monto total en dinero para otorgar las prestaciones económicas en el mismo periodo del año inmediato anterior	3,383,944,309 3,383,944,308.56	0

**GOBIERNO DEL ESTADO DE CHIHUAHUA
PRESUPUESTO DE EGRESOS 2020
PRESUPUESTO BASADO EN RESULTADOS**

422 - JUNTA CENTRAL DE AGUA Y SANEAMIENTO

MISIÓN

VISIÓN

Proveer con calidad, eficiencia y eficacia los servicios de agua potable y saneamiento para el bienestar, incrementando la calidad de vida y el cuidado del entorno ecológico de los habitantes del estado, a través del perfeccionamiento total de nuestro personal, en apego al marco legal aplicable.

Garantizar el suministro de agua potable y el saneamiento a las generaciones actuales y futuras del estado. Satisfacer las necesidades de nuestros clientes y que los indicadores de gestión coloquen a este organismo como líder en el país.

ALINEACIÓN AL PLAN ESTATAL DE DESARROLLO

E302T2 - INFRAESTRUCTURA, DESARROLLO URBANO Y MEDIO AMBIENTE - AGUA Y SANEAMIENTO - DERECHOS HUMANOS E INCLUSIÓN SOCIAL

PROGRAMA - 2K007D2 PROGRAMA ESTATAL DE INFRAESTRUCTURA HIDRÁULICA 2020

DEFINICIÓN

BENEFICIARIOS

TIPO

TOTAL

MUJERES

HOMBRES

Población

233,109

118,886

114,223

Programa estatal para el desarrollo de los sistemas de agua potable, alcantarillado y saneamiento de centros de población del estado, mediante acciones de construcción, ampliación, rehabilitación y mejoramiento de la infraestructura hidráulica, incluyendo drenaje pluvial así como los estudios y proyectos necesarios para el desarrollo de acciones; con el fin de suministrar y tratar agua de diversos usos.

INDICADORES ESTRATÉGICOS

OBJETIVO A MEDIR

DATOS DEL INDICADOR

NIVEL

RESUMEN NARRATIVO

NOMBRE

FÓRMULA

META

FIN

Contribuir a mejorar la cobertura en el Estado en los servicios de agua potable, alcantarillado y saneamiento mediante la realización de obras de infraestructura hidráulica.

Porcentaje de cobertura de población que cuenta con agua potable, alcantarillado y saneamiento

$(PAAPALCSAN/PAN)*100$

PAAPALCSAN = Población actual que cuenta con agua potable, alcantarillado y saneamiento
PAN = Población alcanzada que cuenta con agua potable, alcantarillado y saneamiento

3,555,570

3,555,570

100

**GOBIERNO DEL ESTADO DE CHIHUAHUA
PRESUPUESTO DE EGRESOS 2020
PRESUPUESTO BASADO EN RESULTADOS**

425 - INSTITUTO CHIHUAHUENSE DEL DEPORTE Y CULTURA FISICA

MISIÓN

VISIÓN

Crear, desarrollar e implementar políticas públicas y acciones que fomenten la incorporación masiva de la población a actividades físicas, recreativas y deportivas, que fortalezcan el desarrollo humano y social y mejoren el nivel de bienestar, así como la promoción de igualdad de oportunidades para lograr la participación y excelencia en el deporte.

Lograr que Chihuahua sea reconocida como una entidad con un alto nivel de cultura física en donde se practique la actividad física, la recreación y el deporte, a través de programas permanentes y sistemáticos que apoyen la formación de chihuahuenses más sanos y competentes, con un amplio potencial de trabajo en equipo que se refleje en un mayor desarrollo humano y social, que estimule un mejoramiento de las condiciones de vida de la población y genere deportistas de excelencia.

ALINEACIÓN AL PLAN ESTATAL DE DESARROLLO

E104T2 - DESARROLLO HUMANO Y SOCIAL - DEPORTE - DERECHOS HUMANOS E INCLUSIÓN SOCIAL

PROGRAMA - 1S031A1 APOYOS AL DEPORTE 2020

DEFINICIÓN

BENEFICIARIOS

TIPO

TOTAL

MUJERES

HOMBRES

Otorgar apoyos a atletas y entrenadores para el desarrollo de la cultura del deporte y activación física en el estado.

Población del estado de Chihuahua entre 4 a 65 años

3,075,845

1,531,475

1,544,370

INDICADORES ESTRATÉGICOS

OBJETIVO A MEDIR

DATOS DEL INDICADOR

NIVEL

RESUMEN NARRATIVO

NOMBRE

FÓRMULA

META

PROPÓSITO	Los atletas, entrenadores y personal técnico cuentan con apoyos deportivos	Apoyos a atletas, entrenadores y personal tecnico	(AOAEPT/SARAEPT)*100	AOAEPT = Apoyos otorgados, atletas, entrenadores, y personal tecnico SARAEPT = solicitudes de apoyos recibidas a atletas, entrenadores y personal tecnico	300 700	42.86
-----------	--	---	----------------------	--	------------	-------

**GOBIERNO DEL ESTADO DE CHIHUAHUA
PRESUPUESTO DE EGRESOS 2020
PRESUPUESTO BASADO EN RESULTADOS**

425 - INSTITUTO CHIHUAHUENSE DEL DEPORTE Y CULTURA FISICA

ALINEACIÓN AL PLAN ESTATAL DE DESARROLLO

E104T2 - DESARROLLO HUMANO Y SOCIAL - DEPORTE - DERECHOS HUMANOS E INCLUSIÓN SOCIAL

PROGRAMA - 1S032A2 APOYOS DE VINCULACIÓN DEPORTIVA 2020

DEFINICIÓN

BENEFICIARIOS

TIPO

TOTAL

MUJERES

HOMBRES

Generar vinculación con organismos y/o asociaciones para detectar y estimular a los atletas afiliados a desarrollar la cultura del deporte de alto rendimiento en el estado.

Afiliado

20,595

7,502

13,093

INDICADORES ESTRATÉGICOS

OBJETIVO A MEDIR

DATOS DEL INDICADOR

NIVEL

RESUMEN NARRATIVO

NOMBRE

FÓRMULA

META

PROPÓSITO Asociaciones vinculadas para apoyo deportivo

Porcentaje de Asociaciones vinculadas con el Instituto Chihuahuense del Deporte y Cultura Física

$(AV/AR)*100$

AV = Asociaciones vinculadas
AR = Asociaciones registradas

65
65

100

**GOBIERNO DEL ESTADO DE CHIHUAHUA
PRESUPUESTO DE EGRESOS 2020
PRESUPUESTO BASADO EN RESULTADOS**

425 - INSTITUTO CHIHUAHUENSE DEL DEPORTE Y CULTURA FISICA

ALINEACIÓN AL PLAN ESTATAL DE DESARROLLO

E104T2 - DESARROLLO HUMANO Y SOCIAL - DEPORTE - DERECHOS HUMANOS E INCLUSIÓN SOCIAL

PROGRAMA - 2E103C1 PRÁCTICAS DEPORTIVAS FORMATIVAS 2020

DEFINICIÓN	BENEFICIARIOS			
	TIPO	TOTAL	MUJERES	HOMBRES
Crear relaciones de colaboración con las demás instituciones que organizan, promueven, patrocinan y difunden actividades deportivas, recreativas y de fomento a la cultura física para los jóvenes, niñas y niños de 6 a 18 años.	Jóvenes, niñas y niños de 6 a 18 años	413,143	225,914	187,229

INDICADORES ESTRATÉGICOS

OBJETIVO A MEDIR		DATOS DEL INDICADOR				
NIVEL	RESUMEN NARRATIVO	NOMBRE	FÓRMULA		META	
PROPÓSITO	Los Jóvenes, niñas y niños de 6 a 18 años cuentan con fomento de valores, prácticas deportivas de convivencia, habilidades de trabajo en equipo y respeto a las reglas.	Porcentaje de impacto directo en la población a través de la realización de actividad física	$(PEPID/PEPO)*100$	PEPID = Población estudiantil participante impactada directamente PEPO = Población estudiantil participante objetivo	350,000 350,000	100

**GOBIERNO DEL ESTADO DE CHIHUAHUA
PRESUPUESTO DE EGRESOS 2020
PRESUPUESTO BASADO EN RESULTADOS**

425 - INSTITUTO CHIHUAHUENSE DEL DEPORTE Y CULTURA FISICA

ALINEACIÓN AL PLAN ESTATAL DE DESARROLLO

E104T2 - DESARROLLO HUMANO Y SOCIAL - DEPORTE - DERECHOS HUMANOS E INCLUSIÓN SOCIAL

PROGRAMA - 2E104C1 CONSERVACIÓN Y MANTENIMIENTO DE INSTALACIONES DEPORTIVAS 2020

DEFINICIÓN	BENEFICIARIOS			
	TIPO	TOTAL	MUJERES	HOMBRES
Reacondicionamiento y mantenimiento de instalaciones deportivas en beneficio de los deportistas y personas que realizan actividad física y recreativa.	Deportistas y personas que están en condiciones de hacer actividad física y recreativa	232,467	118,716	113,751

INDICADORES ESTRATÉGICOS

OBJETIVO A MEDIR		DATOS DEL INDICADOR			
NIVEL	RESUMEN NARRATIVO	NOMBRE	FÓRMULA	META	
PROPÓSITO	Deportistas y personas en condiciones de realizar activación física y recreativa cuentan con una infraestructura deportiva eficiente	Porcentaje de mantenimientos en instalaciones deportivas	$(MR/MP)*100$ MR = Mantenimientos realizados MP = Mantenimientos programados	45	100

**GOBIERNO DEL ESTADO DE CHIHUAHUA
PRESUPUESTO DE EGRESOS 2020
PRESUPUESTO BASADO EN RESULTADOS**

425 - INSTITUTO CHIHUAHUENSE DEL DEPORTE Y CULTURA FISICA

ALINEACIÓN AL PLAN ESTATAL DE DESARROLLO

E104T2 - DESARROLLO HUMANO Y SOCIAL - DEPORTE - DERECHOS HUMANOS E INCLUSIÓN SOCIAL

PROGRAMA - 2F053C1 PROMOCIÓN DEPORTIVA 2020

DEFINICIÓN	BENEFICIARIOS			
	TIPO	TOTAL	MUJERES	HOMBRES
Promover la cultura y desarrollo deportivo en la población del estado de Chihuahua para mejorar la calidad de vida y generar desarrollo de alto rendimiento deportivo.	Población del estado de Chihuahua entre 4 a 65 años	3,075,845	1,531,475	1,544,370

INDICADORES ESTRATÉGICOS

OBJETIVO A MEDIR		DATOS DEL INDICADOR				
NIVEL	RESUMEN NARRATIVO	NOMBRE	FÓRMULA		META	
PROPÓSITO	Los chihuahuenses se les promueve e impulsa a través de participación en actividades físicas, deportivas y el desarrollo deportivo profesional y de alto rendimiento	Porcentaje de población impactada atendida por medio del deporte	$(PIADAF/TPAP)*100$	PIADAF = Población impactada atendida por medio del deporte y activación física TPAP = Total de la población atendida programada	550,000 550,000	100

**GOBIERNO DEL ESTADO DE CHIHUAHUA
PRESUPUESTO DE EGRESOS 2020
PRESUPUESTO BASADO EN RESULTADOS**

425 - INSTITUTO CHIHUAHUENSE DEL DEPORTE Y CULTURA FISICA

ALINEACIÓN AL PLAN ESTATAL DE DESARROLLO

E104T2 - DESARROLLO HUMANO Y SOCIAL - DEPORTE - DERECHOS HUMANOS E INCLUSIÓN SOCIAL

PROGRAMA - 2K008D2 PROGRAMA DE INFRAESTRUCTURA DEPORTIVA 2020

DEFINICIÓN

BENEFICIARIOS

TIPO

TOTAL

MUJERES

HOMBRES

Deportistas

1,500

Programa estatal de infraestructura deportiva, para la construcción, conservación y mantenimiento de instalaciones deportivas para brindar servicios deportivos y de recreación de calidad a los deportistas del estado.

INDICADORES ESTRATÉGICOS

OBJETIVO A MEDIR

DATOS DEL INDICADOR

NIVEL

RESUMEN NARRATIVO

NOMBRE

FÓRMULA

META

PROPÓSITO	Los deportistas en el estado cuentan con la infraestructura deportiva necesaria y en optimas condiciones para realizar programas de activación física	Porcentaje de deportistas beneficiados con los programas de activación física	$(DB/TDI)*100$	DB = Deportistas beneficiados TDI = Total de deportistas inscritos	1,500 389,285	0.39
-----------	---	---	----------------	---	------------------	------

**GOBIERNO DEL ESTADO DE CHIHUAHUA
PRESUPUESTO DE EGRESOS 2020
PRESUPUESTO BASADO EN RESULTADOS**

426 - INSTITUTO CHIHUAHUENSE DE LA JUVENTUD

MISIÓN

VISIÓN

Promover, impulsar y ejecutar políticas públicas integrales en materia de juventud que permitan a las personas jóvenes de nuestro estado desarrollar su potencial en un marco de atención a sus necesidades. Considerando la modernización, la innovación tecnológica y de competencia para lograrlo.

Ser el Organismo de Gobierno que apoye a la población juvenil del estado con el firme propósito de ofrecerle alternativas para su desarrollo y participación, en los diversos ámbitos de la sociedad.

ALINEACIÓN AL PLAN ESTATAL DE DESARROLLO

E101T2 - DESARROLLO HUMANO Y SOCIAL - DESARROLLO SOCIAL - DERECHOS HUMANOS E INCLUSIÓN SOCIAL

PROGRAMA - 1S022A1 PROGRAMA IMPULSANDO JUVENTUDES 2020

DEFINICIÓN

BENEFICIARIOS

TIPO

TOTAL

MUJERES

HOMBRES

Entrega de apoyos económicos a adolescentes y jóvenes, de 12 a 29 años de edad, de los municipios de Chihuahua y Juárez, con el objetivo de impulsar el desarrollo de proyectos sociales y comunitarios a favor de la prevención de las adicciones, la violencia y el delito.

Las y los adolescentes y jóvenes de 12 a 29 años de los municipios de Chihuahua y Juárez

150

75

75

INDICADORES ESTRATÉGICOS

OBJETIVO A MEDIR

DATOS DEL INDICADOR

NIVEL

RESUMEN NARRATIVO

NOMBRE

FÓRMULA

META

FIN Contribuir al desarrollo de capacidades y ejercicio de derechos mediante la subsidiariedad, a través de la entrega de apoyos económicos, hacia las personas jóvenes y/u organizaciones juveniles, que trabajan a favor del desarrollo comunitario y la prevención de las adicciones y la violencia

Variación porcentual de proyectos apoyados por el programa

$((\text{PA}t/\text{PA}t1)-1)*100$

PA_t = Proyectos apoyados en el año actual
PA_{t1} = Proyectos apoyados en el año anterior

15

0

PROPÓSITO Las y los adolescentes y jóvenes de 12 a 29 años de edad de los municipios de Chihuahua y Juárez impulsan el desarrollo de proyectos comunitarios a favor de la prevención de las adicciones y la violencia.

Porcentaje de apoyos entregados

$(\text{AE}/\text{SR})*100$

AE = Apoyos entregados
SR = Total de apoyos solicitados

15

100

**GOBIERNO DEL ESTADO DE CHIHUAHUA
PRESUPUESTO DE EGRESOS 2020
PRESUPUESTO BASADO EN RESULTADOS**

426 - INSTITUTO CHIHUAHUENSE DE LA JUVENTUD

ALINEACIÓN AL PLAN ESTATAL DE DESARROLLO

E101T2 - DESARROLLO HUMANO Y SOCIAL - DESARROLLO SOCIAL - DERECHOS HUMANOS E INCLUSIÓN SOCIAL

PROGRAMA - 2E029C1 ATENCIÓN A LA JUVENTUD 2020

DEFINICIÓN	BENEFICIARIOS			
	TIPO	TOTAL	MUJERES	HOMBRES
Implementación de actividades lúdico-formativas en materia de prevención y empoderamiento, dirigidas a adolescentes y jóvenes de 12 a 29 años de edad en condiciones de vulnerabilidad del estado de Chihuahua, con el objetivo de fortalecer sus capacidades, habilidades y factores de protección para lograr un desarrollo integral.	Adolescentes y jóvenes de 12 a 29 años del estado de Chihuahua	51,855	25,928	25,927

INDICADORES ESTRATÉGICOS

OBJETIVO A MEDIR		DATOS DEL INDICADOR				
NIVEL	RESUMEN NARRATIVO	NOMBRE	FÓRMULA		META	
PROPÓSITO	Adolescentes y jóvenes de 12 a 29 años de edad, del estado de Chihuahua, participan en actividades que promueven su desarrollo integral	Porcentaje de adolescentes y jóvenes que participan en actividades para su desarrollo integral	$(JSt/TJEt)*100$	JSt = Jóvenes atendidos en las actividades TJEt = Total de jóvenes	51,855 51,855	100

**GOBIERNO DEL ESTADO DE CHIHUAHUA
PRESUPUESTO DE EGRESOS 2020
PRESUPUESTO BASADO EN RESULTADOS**

426 - INSTITUTO CHIHUAHUENSE DE LA JUVENTUD

ALINEACIÓN AL PLAN ESTATAL DE DESARROLLO

E101T2 - DESARROLLO HUMANO Y SOCIAL - DESARROLLO SOCIAL - DERECHOS HUMANOS E INCLUSIÓN SOCIAL

PROGRAMA - 2P026L2 INSTITUCIONALIZACIÓN DE LA PERSPECTIVA DE JUVENTUDES 2020

DEFINICIÓN

BENEFICIARIOS

TIPO

TOTAL

MUJERES

HOMBRES

Personas capacitadas

4,101

2,051

2,050

Promueve la incorporación de la perspectiva de juventudes en las políticas públicas reconociendo a las juventudes como sujetos de derecho y que sea tomada en cuenta su participación, a través de personas capacitadas.

INDICADORES ESTRATÉGICOS

OBJETIVO A MEDIR

DATOS DEL INDICADOR

NIVEL

RESUMEN NARRATIVO

NOMBRE

FÓRMULA

META

PROPÓSITO	Las personas capacitadas conocen la perspectiva de juventudes y cuentan con insumos para aplicarla en sus actividades diarias.	Porcentaje de personas atendidas por el programa de institucionalización de la perspectiva de juventudes	$(PA/TPPJ)*100$	PA = Personas atendidas TPPJ = Total de personas que trabajan	4,101 84,577	4.85
-----------	--	--	-----------------	--	-----------------	------

**GOBIERNO DEL ESTADO DE CHIHUAHUA
PRESUPUESTO DE EGRESOS 2020
PRESUPUESTO BASADO EN RESULTADOS**

427 - JUNTA DE ASISTENCIA SOCIAL PRIVADA DEL ESTADO DE CHIHUAHUA

MISIÓN

VISIÓN

Ser un Organismo de gestión, enlace y acompañamiento de las instituciones que trabajan en beneficio de los sectores sociales más desprotegidos, que avala su buen servicio y es factor de coordinación entre gobierno y organizaciones de la sociedad civil.

Ser la Institución que guía la política de asistencia privada en el estado de Chihuahua.

ALINEACIÓN AL PLAN ESTATAL DE DESARROLLO

E101T4 - DESARROLLO HUMANO Y SOCIAL - DESARROLLO SOCIAL - REFORMA DEL PODER, PARTICIPACIÓN CIUDADANA Y DEMOCRACIA PARTICIPATIVA

PROGRAMA - 1S033A2 FORTALECIMIENTO A ORGANIZACIONES DE LA SOCIEDAD CIVIL 2020

DEFINICIÓN

BENEFICIARIOS

TIPO

TOTAL

MUJERES

HOMBRES

Contempla la aportación de apoyos a organizaciones de la sociedad civil que prestan servicios a las personas y grupos en situación de vulnerabilidad, para favorecer su desempeño y coadyuvar en su fortalecimiento.

Organizaciones de la sociedad civil

250

INDICADORES ESTRATÉGICOS

OBJETIVO A MEDIR

DATOS DEL INDICADOR

NIVEL

RESUMEN NARRATIVO

NOMBRE

FÓRMULA

META

PROPÓSITO	Las organizaciones de la sociedad civil reciben financiamiento para mejorar el desarrollo de los servicios y programas que ofrecen a los grupos en situación de vulnerabilidad	Variación porcentual del incremento de usuarios atendidos por las organizaciones de la sociedad civil en el estado	$((U/U_{-1})-1)*100$	U = Usuarios atendidos en el año 2020 U ₋₁ = Usuarios atendidos en el año 2019	543,326 485,248	9.77
-----------	--	--	----------------------	--	--------------------	------

**GOBIERNO DEL ESTADO DE CHIHUAHUA
PRESUPUESTO DE EGRESOS 2020
PRESUPUESTO BASADO EN RESULTADOS**

427 - JUNTA DE ASISTENCIA SOCIAL PRIVADA DEL ESTADO DE CHIHUAHUA

ALINEACIÓN AL PLAN ESTATAL DE DESARROLLO

E101T1 - DESARROLLO HUMANO Y SOCIAL - DESARROLLO SOCIAL - OPCIÓN PREFERENCIAL POR LAS PERSONAS EN SITUACIÓN DE POBREZA

PROGRAMA - 2E085C2 ASISTENCIA PRIVADA 2020

DEFINICIÓN

BENEFICIARIOS

TIPO

TOTAL

MUJERES

HOMBRES

Apoyar a las organizaciones de la sociedad civil para su crecimiento institucional a partir de su profesionalización, transparencia y desarrollo, mediante la impartición de capacitaciones, cursos, talleres y conferencias.

Organizaciones de la sociedad civil

250

INDICADORES ESTRATÉGICOS

OBJETIVO A MEDIR

DATOS DEL INDICADOR

NIVEL

RESUMEN NARRATIVO

NOMBRE

FÓRMULA

META

PROPÓSITO Las organizaciones de la sociedad civil mejoran su entorno en el estado de Chihuahua

Variación porcentual del incremento en los fondos obtenidos en donaciones deducibles por las organizaciones de la sociedad civil del estado

$((F/F_{-1})-1)*100$

F = Total de fondos en el año 2020

894,019,927

10

F₋₁ = Total de fondos en el año inmediato anterior

894,019,927

**GOBIERNO DEL ESTADO DE CHIHUAHUA
PRESUPUESTO DE EGRESOS 2020
PRESUPUESTO BASADO EN RESULTADOS**

428 - EL COLEGIO DE CHIHUAHUA

MISIÓN

VISIÓN

El Colegio de Chihuahua es una Institución Pública de Investigación y Posgrado dotada de plena capacidad jurídica y patrimonio propio; autónoma en el ejercicio de sus funciones académico-científicas cuyo objetivo es la generación, búsqueda y transmisión del conocimiento a través de investigación científica social, humanística y docencia en posgrado, así como la creación, preservación y difusión de la cultura, cuyos productos y servicios que redunden en beneficio de la sociedad chihuahuense.

El Colegio de Chihuahua es una Institución de Investigación y Posgrado reconocida nacional e internacionalmente por la generación de investigación social y humanística con un alto valor agregado, formadora de investigadores capacitados de alto nivel que contribuyen al estudio, análisis y propuestas de solución a los problemas relevantes regionales, nacionales e internacionales, con una presencia sólida que permite una vinculación permanente con los sectores sociales que asegura la difusión del conocimiento.

ALINEACIÓN AL PLAN ESTATAL DE DESARROLLO

E103T2 - DESARROLLO HUMANO Y SOCIAL - EDUCACIÓN - DERECHOS HUMANOS E INCLUSIÓN SOCIAL

PROGRAMA - 2E065C1 INVESTIGACIÓN Y POSGRADO 2020

DEFINICIÓN

BENEFICIARIOS

TIPO

TOTAL

MUJERES

HOMBRES

Con el programa se realizan actividades de investigación y docencia, como proyectos de investigación, programas de posgrado, publicaciones académicas y educación continua (talleres, seminarios y congresos), enfocadas en los temas de población y desarrollo sustentable, salud ambiental y la relación México-Estados Unidos y el contexto global con un enfoque multi e interdisciplinario a nivel estatal y fronterizo, dirigido a profesionistas a nivel posgrado, asociaciones civiles, academia, sociedad y tomadores de decisiones, para contribuir al incremento del conocimiento científico y a la generación de espacios de diálogo y aprendizaje.

Profesionistas a nivel posgrado

74

37

37

INDICADORES ESTRATÉGICOS

OBJETIVO A MEDIR

DATOS DEL INDICADOR

NIVEL

RESUMEN NARRATIVO

NOMBRE

FÓRMULA

META

PROPÓSITO	Los profesionistas a nivel posgrado desarrollan proyectos de investigación interdisciplinaria	Porcentaje de proyectos donde participen miembros de El Colegio de Chihuahua	$(PP/TPP) * 100$	PP = Participación en proyectos TPP = Total de proyectos programados en El Colegio de Chihuahua	5 5	100
-----------	---	--	------------------	--	--------	-----

**GOBIERNO DEL ESTADO DE CHIHUAHUA
PRESUPUESTO DE EGRESOS 2020
PRESUPUESTO BASADO EN RESULTADOS**

429 - INSTITUTO DE INNOVACION Y COMPETITIVIDAD

MISIÓN

VISIÓN

Somos un organismo gubernamental descentralizado que promueve, apoya, coordina, dirige y evalúa las actividades de desarrollo científico, tecnológico e innovación, fomentando la vinculación de los sectores productivo, social y académico, mediante el apoyo financiero y técnico a proyectos científicos y tecnológicos, así como la implementación de programas pertinentes para mejorar la productividad y la competitividad y contribuir al desarrollo sustentable del estado de Chihuahua.

Ser el organismo rector del desarrollo científico, tecnológico y de innovación del estado de Chihuahua, gestionando y optimizando los recursos financieros destinados, obteniendo un impacto competitivo de la región bajo estándares nacionales e internacionales, para contribuir a elevar el nivel de vida de la sociedad de manera sustentable e incluyente, bajo la formación de valores universales y competencias para la vida del ser humano.

ALINEACIÓN AL PLAN ESTATAL DE DESARROLLO

E207T4 - ECONOMÍA, INNOVACIÓN, DESARROLLO SUSTENTABLE Y EQUILIBRIO REGIONAL - INNOVACIÓN - REFORMA DEL PODER, PARTICIPACIÓN CIUDADANA Y DEMOCRACIA PARTICIPATIVA

PROGRAMA - 2E062C1 SOCIALIZACIÓN DE LA CIENCIA 2020

DEFINICIÓN

BENEFICIARIOS

TIPO

TOTAL

MUJERES

HOMBRES

Promover, divulgar y posicionar en los ciudadanos del Estado, el conocimiento de las humanidades, ciencia, tecnología e innovación, a través de actividades lúdicas, de competencia y de investigación, además de estimular las vocaciones orientadas en dichos temas.

Ciudadanos

125,977

59,989

65,988

INDICADORES ESTRATÉGICOS

OBJETIVO A MEDIR

DATOS DEL INDICADOR

NIVEL

RESUMEN NARRATIVO

NOMBRE

FÓRMULA

META

PROPÓSITO	Los ciudadanos del Estado se ven beneficiados a impulsar la socialización y apropiación del conocimiento científico en la entidad	Variación porcentual de ciudadanos del Estado beneficiados	$((NIBE2020/NIBE2019)-1)*100$	NIBE2020 = Número de individuos beneficiados en el año actual 2020. NIBE2019 = Número de individuos beneficiados en el años anterior 2019.	125,977 125,977	0
-----------	---	--	-------------------------------	---	--------------------	---

**GOBIERNO DEL ESTADO DE CHIHUAHUA
PRESUPUESTO DE EGRESOS 2020
PRESUPUESTO BASADO EN RESULTADOS**

429 - INSTITUTO DE INNOVACION Y COMPETITIVIDAD

ALINEACIÓN AL PLAN ESTATAL DE DESARROLLO

E207T4 - ECONOMÍA, INNOVACIÓN, DESARROLLO SUSTENTABLE Y EQUILIBRIO REGIONAL - INNOVACIÓN - REFORMA DEL PODER, PARTICIPACIÓN CIUDADANA Y DEMOCRACIA PARTICIPATIVA

PROGRAMA - 2E063C1 CIENCIA, TECNOLOGÍA E INNOVACIÓN 2020

DEFINICIÓN

BENEFICIARIOS

TIPO

TOTAL

MUJERES

HOMBRES

Sujeto de apoyo

2,000

1,000

1,000

Fortalecer el desarrollo científico y tecnológico estatal de los sujetos de apoyo, mediante el financiamiento de proyectos de investigación científica y tecnológica, así como el desarrollo de los recursos humanos dedicados a la investigación..

INDICADORES ESTRATÉGICOS

OBJETIVO A MEDIR

DATOS DEL INDICADOR

NIVEL

RESUMEN NARRATIVO

NOMBRE

FÓRMULA

META

PROPÓSITO	Los sujetos de apoyo se ven beneficiados con el financiamiento de proyectos de investigación y el fortalecimiento de los recursos humanos.	Porcentaje de proyectos apoyados	$(TPA/TPS) * 100$	TPA = Total de proyectos apoyados TPS = Total de proyectos solicitados	10 10	100
-----------	--	----------------------------------	-------------------	---	----------	-----

**GOBIERNO DEL ESTADO DE CHIHUAHUA
PRESUPUESTO DE EGRESOS 2020
PRESUPUESTO BASADO EN RESULTADOS**

429 - INSTITUTO DE INNOVACION Y COMPETITIVIDAD

ALINEACIÓN AL PLAN ESTATAL DE DESARROLLO

E207T4 - ECONOMÍA, INNOVACIÓN, DESARROLLO SUSTENTABLE Y EQUILIBRIO REGIONAL - INNOVACIÓN - REFORMA DEL PODER, PARTICIPACIÓN CIUDADANA Y DEMOCRACIA PARTICIPATIVA

PROGRAMA - 2E064C1 VINCULACIÓN CIENTÍFICA Y TECNOLÓGICA 2020

DEFINICIÓN	BENEFICIARIOS			
	TIPO	TOTAL	MUJERES	HOMBRES
Reconocer y estimular la labor científica y tecnológica que realizan las y los investigadores y tecnólogos en el territorio estatal, así como su permanencia en el Sistema Estatal de Investigación, a través del Premio Estatal de Ciencia y Tecnología, Convocatorias y Publicaciones.	Las y los investigadores y tecnólogos	1,000	320	680

INDICADORES ESTRATÉGICOS

OBJETIVO A MEDIR		DATOS DEL INDICADOR				
NIVEL	RESUMEN NARRATIVO	NOMBRE	FÓRMULA	META		
PROPÓSITO	Las y los investigadores y tecnólogos reconocidos que han participado en el desarrollo científico, tecnológico y de innovación en el estado, cuentan con actividades científicas y tecnológicas que promueven el reconocimiento, vinculación entre los distintos sectores y el impulso a la cultura de la propiedad intelectual.	Variación porcentual de actividades científicas y tecnológicas realizadas	$((ACTR2020/ACTR2019)-1)*100$	ACTR2020 = Número de actividades científicas y tecnológicas realizadas en el año actual 2020. ACTR2019 = Número de actividades científicas y tecnológicas realizadas en el año anterior 2019.	705	0
					705	

**GOBIERNO DEL ESTADO DE CHIHUAHUA
PRESUPUESTO DE EGRESOS 2020
PRESUPUESTO BASADO EN RESULTADOS**

430 - INSTITUTO CHIHUAHUENSE DE INFRAESTRUCTURA FISICA EDUCATIVA

MISIÓN

VISIÓN

Participar en la transformación de Chihuahua sirviendo a la sociedad en materia de infraestructura educativa mediante la planeación, construcción, mantenimiento, conservación y equipamiento de los inmuebles del sector educativo, para el desarrollo integral del estado.

Contribuir con el Gobierno del Estado de Chihuahua en la creación y fortalecimiento de la infraestructura educativa.

ALINEACIÓN AL PLAN ESTATAL DE DESARROLLO

E103T2 - DESARROLLO HUMANO Y SOCIAL - EDUCACIÓN - DERECHOS HUMANOS E INCLUSIÓN SOCIAL

PROGRAMA - 2E050C1 PROGRAMA NORMATIVO DE LA CALIDAD DE LA INFRAESTRUCTURA EDUCATIVA 2020

DEFINICIÓN

BENEFICIARIOS

TIPO

TOTAL

MUJERES

HOMBRES

Planteles educativos

285

Conjunta las acciones necesarias para la construcción de nuevos espacios educativos, rehabilitación, mantenimiento y equipamiento en los planteles educativos del estado de Chihuahua para la operación y fomento de los programas educativos.

INDICADORES ESTRATÉGICOS

OBJETIVO A MEDIR

DATOS DEL INDICADOR

NIVEL

RESUMEN NARRATIVO

NOMBRE

FÓRMULA

META

PROPÓSITO	Planteles educativos beneficiados con la aprobación de las gestiones para la mejora de la calidad de su infraestructura educativa	Porcentaje de trámites administrativos aprobados para la mejora de la calidad de la infraestructura educativa	$(TrAp/ToTr)*100$	TrAp = Trámites administrativos aprobados ToTr = Total de gestiones solicitadas	285 285	100
-----------	---	---	-------------------	--	------------	-----

**GOBIERNO DEL ESTADO DE CHIHUAHUA
PRESUPUESTO DE EGRESOS 2020
PRESUPUESTO BASADO EN RESULTADOS**

431 - UNIVERSIDAD POLITECNICA DE CHIHUAHUA

MISIÓN

VISIÓN

Formar profesionales íntegros y humanistas con competencias técnicas y sociales, pertinentes a las necesidades del sector productivo o para contribuir al desarrollo de una sociedad sustentable.

Somos reconocidos por la preparación de nuestros egresados y excelencia del cuerpo docente; así como por los programas educativos acreditados, servicios certificados, investigación aplicada e infraestructura y tecnología de vanguardia, que inciden en el desarrollo sustentable.

ALINEACIÓN AL PLAN ESTATAL DE DESARROLLO

E103T2 - DESARROLLO HUMANO Y SOCIAL - EDUCACIÓN - DERECHOS HUMANOS E INCLUSIÓN SOCIAL

PROGRAMA - 2E140C1 VINCULACIÓN, EXTENSIÓN Y SERVICIOS ACADÉMICOS EN EDUCACIÓN MEDIA SUPERIOR Y SUPERIOR 2020

DEFINICIÓN

BENEFICIARIOS

TIPO

TOTAL

MUJERES

HOMBRES

Egresados

1,220

312

908

Fortalecer los esquemas de vinculación de los egresados de educación superior con el sector educativo, social y productivo que incidan en el bienestar social, el crecimiento económico y la transferencia de conocimientos científicos tecnológicos con un alto grado de responsabilidad social, mediante la disposición transparente y oportuna de los recursos. Así como la difusión y divulgación del arte, la cultura y la ciencia en conjunto con la promoción del deporte para el fortalecimiento de la formación integral de manera incluyente y con sentido humanista que aporten soluciones innovadoras al entorno.

INDICADORES ESTRATÉGICOS

OBJETIVO A MEDIR

DATOS DEL INDICADOR

NIVEL

RESUMEN NARRATIVO

NOMBRE

FÓRMULA

META

PROPÓSITO

Los egresados de educación superior se insertan en el mercado laboral al ser formados de manera integral, socialmente responsables y con sólidas competencias para el desarrollo de las exigencias del entorno

Porcentaje de alumnos egresados laborando

$(EL/TE)*100$

EL = Egresados laborando

TE = Total de egresados

1,037

1,220

85

**GOBIERNO DEL ESTADO DE CHIHUAHUA
PRESUPUESTO DE EGRESOS 2020
PRESUPUESTO BASADO EN RESULTADOS**

431 - UNIVERSIDAD POLITECNICA DE CHIHUAHUA

ALINEACIÓN AL PLAN ESTATAL DE DESARROLLO

E103T2 - DESARROLLO HUMANO Y SOCIAL - EDUCACIÓN - DERECHOS HUMANOS E INCLUSIÓN SOCIAL

PROGRAMA - 2E146C1 CALIDAD EN LOS SERVICIOS DE EDUCACIÓN SUPERIOR TECNOLÓGICA 2020

DEFINICIÓN	BENEFICIARIOS			
	TIPO	TOTAL	MUJERES	HOMBRES
Asegurar la calidad educativa de las alumnas y alumnos mediante Programa Educativos Acreditados y/o Evaluados y la disposición de los recursos humanos, materiales y financieros necesarios para la operación del sistema educativo estatal, incluye actividades de la administración central y unidades de apoyo académico-administrativo así como de planeación, organización, dirección, evaluación, control, seguimiento, transparencia y rendición de cuentas; todo el proceso bajo los principios de eficacia, eficiencia, calidad y economía.	Alumnos y alumnas de educación superior tecnológica	1,050	263	787

INDICADORES ESTRATÉGICOS

OBJETIVO A MEDIR		DATOS DEL INDICADOR				
NIVEL	RESUMEN NARRATIVO	NOMBRE	FÓRMULA	META		
PROPÓSITO	Los alumnos y alumnas de educación superior tecnológica cuentan con los conocimientos durante todo su proceso académico	Porcentaje de eficiencia terminal	$(EG/MIC)*100$	EG = Egresados (estadías aprobadas) MIC = Matrícula inicial de su generación	240 437	54.92

**GOBIERNO DEL ESTADO DE CHIHUAHUA
PRESUPUESTO DE EGRESOS 2020
PRESUPUESTO BASADO EN RESULTADOS**

432 - UNIVERSIDAD TECNOLÓGICA DE LA TARAHUMARA

MISIÓN

VISIÓN

Somos una institución de educación superior tecnológica, comprometida con la formación integral de profesionistas a través de programas pertinentes y vinculados con los sectores productivos, con el fin de ofrecer servicios de calidad que mejoren la competitividad y el desarrollo sustentable.

Ser una Institución de Educación Superior consolidada, con un nivel académico y tecnológico de calidad que responda a las aspiraciones de superación personal de sus educandos y a los requerimientos del sector productivo.

ALINEACIÓN AL PLAN ESTATAL DE DESARROLLO

E103T2 - DESARROLLO HUMANO Y SOCIAL - EDUCACIÓN - DERECHOS HUMANOS E INCLUSIÓN SOCIAL

PROGRAMA - 2E051C1 VINCULACIÓN Y SERVICIOS EDUCATIVOS 2020

DEFINICIÓN

BENEFICIARIOS

TIPO

TOTAL

MUJERES

HOMBRES

Disposición permanente y oportuna de los recursos humanos, materiales y financieros para beneficiar a las alumnas y alumnos usuarios de trámites y servicios educativos a fin de que realicen sus gestiones de manera rápida y eficaz, cumpliendo con el control interno y rendición de cuentas bajo los principios de eficacia, eficiencia, calidad y economía.

Alumnos egresados de educación superior

380

190

190

INDICADORES ESTRATÉGICOS

OBJETIVO A MEDIR

DATOS DEL INDICADOR

NIVEL

RESUMEN NARRATIVO

NOMBRE

FÓRMULA

META

PROPÓSITO	Alumnos egresados de Educación Superior Tecnológica preparados para ingresar a los mercados laborales.	Porcentaje de alumnos egresados incorporados en el sector laboral	(EISL/ET)*100	EISL = Número de las y los alumnos egresados incorporados en el sector laboral ET = Egresados totales	120	31.58
					380	

**GOBIERNO DEL ESTADO DE CHIHUAHUA
PRESUPUESTO DE EGRESOS 2020
PRESUPUESTO BASADO EN RESULTADOS**

432 - UNIVERSIDAD TECNOLÓGICA DE LA TARAHUMARA

ALINEACIÓN AL PLAN ESTATAL DE DESARROLLO

E103T2 - DESARROLLO HUMANO Y SOCIAL - EDUCACIÓN - DERECHOS HUMANOS E INCLUSIÓN SOCIAL

PROGRAMA - 2E067C1 COBERTURA EN EDUCACIÓN SUPERIOR TECNOLÓGICA 2020

DEFINICIÓN

BENEFICIARIOS

TIPO

TOTAL

MUJERES

HOMBRES

Alumnas y alumnos

550

225

325

Brindar a los alumnos y alumnas egresados del nivel medio superior acciones y proyectos de regulación, desarrollo, promoción y prestación de servicios educativos que otorguen mayores oportunidades de acceso a la educación superior tecnológica.

INDICADORES ESTRATÉGICOS

OBJETIVO A MEDIR

DATOS DEL INDICADOR

NIVEL

RESUMEN NARRATIVO

NOMBRE

FÓRMULA

META

PROPÓSITO

Los alumnos y alumnas egresados de nivel medio superior cuentan con igualdad de oportunidades para ingresar a la educación superior.

Variación porcentual de alumnas y alumnos inscritos en educación superior

$((ALt/ALt_1)-1)*100$

ALt = Número de alumnas y alumnos inscritos en el periodo actual
ALt_1 = Número de alumnas y alumnos inscritos en el periodo inmediato anterior

550

550

0

**GOBIERNO DEL ESTADO DE CHIHUAHUA
PRESUPUESTO DE EGRESOS 2020
PRESUPUESTO BASADO EN RESULTADOS**

432 - UNIVERSIDAD TECNOLÓGICA DE LA TARAHUMARA

ALINEACIÓN AL PLAN ESTATAL DE DESARROLLO

E103T3 - DESARROLLO HUMANO Y SOCIAL - EDUCACIÓN - AGENDA TAI: TRANSPARENCIA, COMBATE A LA CORRUPCIÓN Y A LA IMPUNIDAD

PROGRAMA - 2E071C1 DOCENCIA EN EDUCACIÓN SUPERIOR TECNOLÓGICA 2020

DEFINICIÓN

BENEFICIARIOS

TIPO

TOTAL

MUJERES

HOMBRES

Alumnas y alumnos

550

225

325

Se orienta a las acciones y proyectos que permiten la correcta prestación y regulación de los servicios para la educación superior tecnológica que aporten mayor calidad a la educación que se brinda.

INDICADORES ESTRATÉGICOS

OBJETIVO A MEDIR

DATOS DEL INDICADOR

NIVEL

RESUMEN NARRATIVO

NOMBRE

FÓRMULA

META

PROPÓSITO	Alumnas y alumnos concluyen su Educación Superior Tecnológica y mejoramiento de los resultados académicos	Porcentaje de eficiencia terminal	$(AEG/AIG)*100$	AEG = Alumnos y alumnas egresados AIG = Alumnos y alumnas que ingresaron en la generación	380 550	69.09
-----------	---	-----------------------------------	-----------------	--	------------	-------

**GOBIERNO DEL ESTADO DE CHIHUAHUA
PRESUPUESTO DE EGRESOS 2020
PRESUPUESTO BASADO EN RESULTADOS**

433 - UNIVERSIDAD TECNOLÓGICA DE PARRAL

MISIÓN

VISIÓN

Formar Técnicos Superiores Universitarios altamente capacitados y competitivos, mediante programas educativos basados en un modelo intensivo en el que predomine el saber hacer y que contribuyan al desarrollo tecnológico-humanístico de la sociedad.

Ser una Institución de Educación Superior Tecnológica en la región, reconocida por sus egresados que den respuesta adecuada y pertinente a los requerimientos del sector productivo; sustentada en programas educativos acreditados de Técnico Superior Universitario y licenciatura; y procesos de gestión certificados.

ALINEACIÓN AL PLAN ESTATAL DE DESARROLLO

E103T2 - DESARROLLO HUMANO Y SOCIAL - EDUCACIÓN - DERECHOS HUMANOS E INCLUSIÓN SOCIAL

PROGRAMA - 2E051C1 VINCULACIÓN Y SERVICIOS EDUCATIVOS 2020

DEFINICIÓN

BENEFICIARIOS

TIPO

TOTAL

MUJERES

HOMBRES

Disposición permanente y oportuna de los recursos humanos, materiales y financieros para beneficiar a las alumnas y alumnos usuarios de trámites y servicios educativos a fin de que realicen sus gestiones de manera rápida y eficaz, cumpliendo con el control interno y rendición de cuentas bajo los principios de eficacia, eficiencia, calidad y economía.

Alumnos y alumnas de educación superior tecnológica

1,090

414

676

INDICADORES ESTRATÉGICOS

OBJETIVO A MEDIR

DATOS DEL INDICADOR

NIVEL

RESUMEN NARRATIVO

NOMBRE

FÓRMULA

META

PROPÓSITO	Las alumnas y los alumnos de educación superior tecnológica se insertan en los escenarios laborales al ser formados de manera integral, socialmente responsables y con sólidas competencias para el desarrollo de las exigencias del entorno global	Porcentaje de egresados(as) de Técnico Superior Universitario (TSU) incorporados(as) al sector laboral	(EISL/EGL)*100	EISL = Egresados(as) Incorporados(as) en el sector laboral por generación en los primeros seis meses de egreso Técnico Superior Universitario (TSU) EGL = Egresados(as) por generación localizados(as) Técnico Superior Universitario (TSU)	67	57.76
		Porcentaje de egresados(as) de ingenierías (ING) incorporados (as) en el sector laboral	(EISLB/EGLC)*100	EISLB = Egresados(as) Incorporados(as) en el sector laboral a seis meses de se egreso ingenierías (ING) EGLC = Egresados(as) por generación localizados(as) ingenierías (ING)	116	
					107	65.64
					163	

**GOBIERNO DEL ESTADO DE CHIHUAHUA
PRESUPUESTO DE EGRESOS 2020
PRESUPUESTO BASADO EN RESULTADOS**

433 - UNIVERSIDAD TECNOLÓGICA DE PARRAL

ALINEACIÓN AL PLAN ESTATAL DE DESARROLLO

E103T2 - DESARROLLO HUMANO Y SOCIAL - EDUCACIÓN - DERECHOS HUMANOS E INCLUSIÓN SOCIAL

PROGRAMA - 2E067C1 COBERTURA EN EDUCACIÓN SUPERIOR TECNOLÓGICA 2020

DEFINICIÓN

BENEFICIARIOS

TIPO

TOTAL

MUJERES

HOMBRES

Brindar a los alumnos y alumnas egresados del nivel medio superior acciones y proyectos de regulación, desarrollo, promoción y prestación de servicios educativos que otorguen mayores oportunidades de acceso a la educación superior tecnológica.

Alumnos y alumnas de educación superior tecnológica

1,090

414

676

INDICADORES ESTRATÉGICOS

OBJETIVO A MEDIR

DATOS DEL INDICADOR

NIVEL

RESUMEN NARRATIVO

NOMBRE

FÓRMULA

META

PROPÓSITO	Alumnos y alumnas de educación superior tecnológica cuentan con acceso a los servicios de educación superior, permanecen y concluyen satisfactoriamente	Variación porcentual anual de la cobertura de atención en la educación superior	$((MA/MAA)-1)*100$	MA = Matrícula actual MAA = Matrícula año anterior	1,090 1,042	4.61
-----------	---	---	--------------------	---	----------------	------

**GOBIERNO DEL ESTADO DE CHIHUAHUA
PRESUPUESTO DE EGRESOS 2020
PRESUPUESTO BASADO EN RESULTADOS**

434 - UNIVERSIDAD PEDAGOGICA NACIONAL DEL ESTADO DE CHIHUAHUA

MISIÓN

VISIÓN

La Universidad Pedagógica Nacional del Estado de Chihuahua es una Institución Pública de Educación Superior, dedicada a la formación y desarrollo de profesionales de la educación, con programas de calidad y pertinencia, que contribuyen a la comprensión y solución de los problemas del campo educativo en sus ámbitos de intervención.

La Universidad Pedagógica Nacional del Estado de Chihuahua será una Institución con liderazgo reconocido en la formación de profesionales de la educación, que desarrolla integralmente su vida académica mediante la certificación y acreditación de sus programas.

ALINEACIÓN AL PLAN ESTATAL DE DESARROLLO

E103T2 - DESARROLLO HUMANO Y SOCIAL - EDUCACIÓN - DERECHOS HUMANOS E INCLUSIÓN SOCIAL

PROGRAMA - 2E140C1 VINCULACIÓN, EXTENSIÓN Y SERVICIOS ACADÉMICOS EN EDUCACIÓN MEDIA SUPERIOR Y SUPERIOR 2020

DEFINICIÓN

BENEFICIARIOS

TIPO

TOTAL

MUJERES

HOMBRES

Alumnos y alumnas

3,403

2,382

1,021

Fortalecer los esquemas de vinculación de los egresados de educación superior con el sector educativo, social y productivo que incidan en el bienestar social, el crecimiento económico y la transferencia de conocimientos científicos tecnológicos con un alto grado de responsabilidad social, mediante la disposición transparente y oportuna de los recursos. Así como la difusión y divulgación del arte, la cultura y la ciencia en conjunto con la promoción del deporte para el fortalecimiento de la formación integral de manera incluyente y con sentido humanista que aporten soluciones innovadoras al entorno.

INDICADORES ESTRATÉGICOS

OBJETIVO A MEDIR

DATOS DEL INDICADOR

NIVEL

RESUMEN NARRATIVO

NOMBRE

FÓRMULA

META

PROPÓSITO	Alumnas y alumnos de educación superior pedagógica se insertan en el sector productivo al ser formados íntegramente	Porcentaje de las y los alumnos egresados incorporados en el sector laboral	(EISL/EG)*100	EISL = Número de las y los egresados incorporados en el sector laboral EG = Egresados por generación	362 453	79.91
-----------	---	---	---------------	---	------------	-------

**GOBIERNO DEL ESTADO DE CHIHUAHUA
PRESUPUESTO DE EGRESOS 2020
PRESUPUESTO BASADO EN RESULTADOS**

434 - UNIVERSIDAD PEDAGOGICA NACIONAL DEL ESTADO DE CHIHUAHUA

ALINEACIÓN AL PLAN ESTATAL DE DESARROLLO

E103T2 - DESARROLLO HUMANO Y SOCIAL - EDUCACIÓN - DERECHOS HUMANOS E INCLUSIÓN SOCIAL

PROGRAMA - 2E141C1 CALIDAD DE LOS SERVICIOS DE EDUCACIÓN SUPERIOR (COBERTURA Y DOCENCIA) 2020

DEFINICIÓN

BENEFICIARIOS

TIPO

TOTAL

MUJERES

HOMBRES

Las y los egresados de educación media superior

3,403

2,382

1,021

Asegurar la cobertura y calidad de los servicios de educación superior a través de la implementación de acciones y proyectos que permitan la correcta prestación, regulación y evaluación mediante la formación integral de los estudiantes con criterios de la mejora continua, que contribuyen al desarrollo de ambientes escolares propicios orientados a la inclusión, equidad y perspectiva de género que generan armonía social permitiendo con ello elevar el logro educativo.

INDICADORES ESTRATÉGICOS

OBJETIVO A MEDIR

DATOS DEL INDICADOR

NIVEL

RESUMEN NARRATIVO

NOMBRE

FÓRMULA

META

FIN

Contribuir a ampliar la cobertura de la educación superior mediante programas educativos equitativos e incluyentes que cumplen con los estándares de calidad a nivel nacional

Variación porcentual de la cobertura de atención en educación superior

$((MCT/MCT_1)-1)*100$

MCT = Matricula en el ciclo actual
MCT_1 = Matricula en el ciclo anterior

3,801
3,403

11.7

**GOBIERNO DEL ESTADO DE CHIHUAHUA
PRESUPUESTO DE EGRESOS 2020
PRESUPUESTO BASADO EN RESULTADOS**

435 - UNIVERSIDAD TECNOLOGICA DE LA BABICORA

MISIÓN

VISIÓN

La Universidad Tecnológica de la Babicora es una institución de educación superior dedicada a formar personas con altos valores y competencias de alto desempeño, en las diversas áreas de especialidad correspondientes, con capacidad de respuesta a las necesidades de la sociedad tanto en el área técnica como social. La Universidad Tecnológica de la Babicora manifiesta su compromiso mediante un equipo de trabajo integral de la comunidad educativa, acreditando sus programas educativos, certificando sus procesos, y fortaleciendo a su equipo de trabajo como raíz que alimenta a la institución, a través de vivir plenamente su código de valores.

Ser una institución educativa innovadora como la primera opción en la región, reconocida por sus egresados exitosos con niveles de excelencia en su calidad educativa, impactando la mejora de la región y el entorno social.

ALINEACIÓN AL PLAN ESTATAL DE DESARROLLO

E103T2 - DESARROLLO HUMANO Y SOCIAL - EDUCACIÓN - DERECHOS HUMANOS E INCLUSIÓN SOCIAL

PROGRAMA - 1S049A1 ESTIMULOS EDUCATIVOS PARA LA FORMACIÓN UNIVERSITARIA 2020

DEFINICIÓN

BENEFICIARIOS

TIPO

TOTAL

MUJERES

HOMBRES

Alumnas y alumnos

235

85

150

Fortalecer las oportunidades de acceso y permanencia en la educación superior de las alumnas y alumnos, a través de brindarles apoyo económico y/o social, con el objetivo de garantizar su plena inclusión y egreso del sistema educativo.

INDICADORES ESTRATÉGICOS

OBJETIVO A MEDIR

DATOS DEL INDICADOR

NIVEL

RESUMEN NARRATIVO

NOMBRE

FÓRMULA

META

PROPÓSITO	Las alumnas y alumnos de educación superior cuentan con apoyos económicos para la permanencia y motivación educativa	Porcentaje de alumnas y alumnos beneficiados con apoyos económicos	$(ABAE/TA) * 100$	ABAE = Alumnas y alumnos beneficiados con apoyos económicos TA = Total de alumnas y alumnos	250 300	83.33
-----------	--	--	-------------------	--	------------	-------

**GOBIERNO DEL ESTADO DE CHIHUAHUA
PRESUPUESTO DE EGRESOS 2020
PRESUPUESTO BASADO EN RESULTADOS**

435 - UNIVERSIDAD TECNOLOGICA DE LA BABICORA

ALINEACIÓN AL PLAN ESTATAL DE DESARROLLO

E103T2 - DESARROLLO HUMANO Y SOCIAL - EDUCACIÓN - DERECHOS HUMANOS E INCLUSIÓN SOCIAL

PROGRAMA - 2E189C1 VINCULACIÓN CON LOS SECTORES PRODUCTIVOS, SOCIALES Y EDUCATIVOS 2020

DEFINICIÓN

BENEFICIARIOS

TIPO

TOTAL

MUJERES

HOMBRES

Alumnas y alumnos egresados incorporados

526

205

321

Asegurar mecanismos de vinculación para las alumnas y alumnos egresados de educación superior con los sectores productivos, sociales y educativos que incidan en el bienestar social, desarrollo económico y en la transferencia de conocimientos con un alto grado de responsabilidad social, a través de la generación transparente y oportuna de los recursos.

INDICADORES ESTRATÉGICOS

OBJETIVO A MEDIR

DATOS DEL INDICADOR

NIVEL

RESUMEN NARRATIVO

NOMBRE

FÓRMULA

META

PROPÓSITO Los egresados y egresadas cuentan con mecanismos de vinculación con los sectores productivos, sociales y educativos que potencian el talento humano, la competitividad, el emprendimiento y facilitan la empleabilidad.

Porcentaje de convenios con los distintos sectores del entorno

$(NCFf/NCP)*100$

NCFf = Número de convenios firmados
NCP = Número de convenios programados

12

12

100

**GOBIERNO DEL ESTADO DE CHIHUAHUA
PRESUPUESTO DE EGRESOS 2020
PRESUPUESTO BASADO EN RESULTADOS**

435 - UNIVERSIDAD TECNOLOGICA DE LA BABICORA

ALINEACIÓN AL PLAN ESTATAL DE DESARROLLO

E103T2 - DESARROLLO HUMANO Y SOCIAL - EDUCACIÓN - DERECHOS HUMANOS E INCLUSIÓN SOCIAL

PROGRAMA - 2E190C1 PROGRAMA DE INGRESO A LA EDUCACIÓN SUPERIOR 2020

DEFINICIÓN	BENEFICIARIOS			
	TIPO	TOTAL	MUJERES	HOMBRES
Brindar oportunidades de acceso a la educación superior tecnológica a las egresadas y egresados de educación media superior de la región noroeste del estado de Chihuahua.	Egresados de educación media superior	120	44	76

INDICADORES ESTRATÉGICOS

OBJETIVO A MEDIR		DATOS DEL INDICADOR				
NIVEL	RESUMEN NARRATIVO	NOMBRE	FÓRMULA	META		
FIN	Contribuir a la continuidad de estudios de las egresadas y egresados de educación media superior a través de proporcionarles información de la oferta educativa y oportunidades de acceso a la educación superior.	Porcentaje de absorción de la educación superior.	$(NAI/TEIEMS)*100$	NAI = Número de alumnos inscritos procedentes de las instituciones de educación media superior. TEIEMS = Total de egresados/as de las instituciones de educación media superior.	120 1,323	9.07
PROPÓSITO	Las egresadas y egresados de educación media superior en la región noroeste del estado de Chihuahua continúan sus estudios de educación superior.	Variación porcentual de incremento en la matrícula	$((MTAt/MTAt_1)-1)*100$	MTAt = Matrícula total alcanzada en el año actual MTAt_1 = Matrícula total alcanzada en el año anterior	300 261	14.94

**GOBIERNO DEL ESTADO DE CHIHUAHUA
PRESUPUESTO DE EGRESOS 2020
PRESUPUESTO BASADO EN RESULTADOS**

435 - UNIVERSIDAD TECNOLÓGICA DE LA BABICORA

ALINEACIÓN AL PLAN ESTATAL DE DESARROLLO

E103T2 - DESARROLLO HUMANO Y SOCIAL - EDUCACIÓN - DERECHOS HUMANOS E INCLUSIÓN SOCIAL

PROGRAMA - 2E191C1 FORMACIÓN EN EDUCACIÓN SUPERIOR TECNOLÓGICA 2020

DEFINICIÓN

BENEFICIARIOS

TIPO

TOTAL

MUJERES

HOMBRES

Alumnos y alumnas

261

94

167

Proporcionar un servicio integral, incluyente y de calidad a través del apoyo académico para los alumnos y alumnas de educación superior tecnológica, con la finalidad las oportunidades de ingreso, permanencia y egreso que aseguren un alto logro educativo.

INDICADORES ESTRATÉGICOS

OBJETIVO A MEDIR

DATOS DEL INDICADOR

NIVEL

RESUMEN NARRATIVO

NOMBRE

FÓRMULA

META

FIN Asegurar el ingreso, permanencia y egreso de los alumnos y alumnas de la educación superior a través de un servicio integral de calidad en programas educativos acreditados y/o evaluados.

Variación porcentual de permanencia de las y los estudiantes.

$((EIA/EIPIA)-1)*100$

EIA = Estudiantes inscritos en el periodo actual
EIPIA = Estudiantes inscritos en el periodo inmediato anterior

280

261

7.28

PROPÓSITO Los alumnos y alumnas permanecen en los programas educativos de educación superior hasta concluir su formación educativa.

Porcentaje de eficiencia terminal.

$(EeCG/EiCG)*100$

EeCG = Estudiantes egresados/as del cohorte generacional.
EiCG = Estudiantes inscritos al inicio del cohorte generacional.

120

157

76.43

**GOBIERNO DEL ESTADO DE CHIHUAHUA
PRESUPUESTO DE EGRESOS 2020
PRESUPUESTO BASADO EN RESULTADOS**

435 - UNIVERSIDAD TECNOLÓGICA DE LA BABICORA

ALINEACIÓN AL PLAN ESTATAL DE DESARROLLO

E103T1 - DESARROLLO HUMANO Y SOCIAL - EDUCACIÓN - OPCIÓN PREFERENCIAL POR LAS PERSONAS EN SITUACIÓN DE POBREZA

PROGRAMA - 2P034L1 APOYO INSTITUCIONAL A LA EDUCACIÓN SUPERIOR TECNOLÓGICA 2020

DEFINICIÓN

BENEFICIARIOS

TIPO

TOTAL

MUJERES

HOMBRES

Alumnos y alumnas

261

94

167

Asegurar la calidad de los servicios de educación superior para alumnos y alumnas mediante la gestión oportuna de los recursos humanos, materiales y financieros necesarios para la operación institucional.

INDICADORES ESTRATÉGICOS

OBJETIVO A MEDIR

DATOS DEL INDICADOR

NIVEL

RESUMEN NARRATIVO

NOMBRE

FÓRMULA

META

FIN	Contribuir a mejorar la eficiencia de los servicios de gestión institucional mediante el manejo adecuado de los recursos.	Variación porcentual de la administración adecuada de recursos	$((GCA_t/GCA_{t-1})-1)*100$	GCA _t = Gasto por capítulo año actual GCA _{t-1} = Gasto por capítulo año anterior	3,831,229.27 3,639,667.8	5.26
PROPÓSITO	Los alumnos y alumnas de educación superior cuentan con una gestión institucional transparente, eficiente y de calidad.	Porcentaje de cumplimiento al reporte de seguimiento de actividades institucionales	$(AR/AP)*100$	AR = Actividades realizadas AP = Actividades programadas	3 3	100

**GOBIERNO DEL ESTADO DE CHIHUAHUA
PRESUPUESTO DE EGRESOS 2020
PRESUPUESTO BASADO EN RESULTADOS**

436 - COMISION ESTATAL DE VIVIENDA, SUELO E INFRAESTRUCTURA DE CHIHUAHUA

MISIÓN

VISIÓN

Mejorar la calidad de vida de los chihuahuenses, a través de acciones innovadoras, técnicas, legales y financieras sostenibles, para facilitar el acceso a una vivienda digna. Priorizando la atención a las familias en situación de pobreza, riesgo o vulnerabilidad, impulsando un desarrollo ordenado del entorno social mediante la planeación de infraestructura sustentable

Ser un organismo eficiente, eficaz y transparente, de carácter social reconocido por satisfacer oportuna y adecuadamente las necesidades de vivienda de las familias chihuahuenses

ALINEACIÓN AL PLAN ESTATAL DE DESARROLLO

E106T1 - DESARROLLO HUMANO Y SOCIAL - VIVIENDA - OPCIÓN PREFERENCIAL POR LAS PERSONAS EN SITUACIÓN DE POBREZA

PROGRAMA - 2E086C1 VIVIENDA DIGNA 2020

DEFINICIÓN

BENEFICIARIOS

TIPO

TOTAL

MUJERES

HOMBRES

Brindar accesos óptimos de materiales, créditos y subsidios para acciones de mejoramiento, adquisición, rehabilitación y ampliación de vivienda urbana y rural, con el fin de que la población en situación de pobreza y rezago social cuenten con una vivienda digna.

Población en situación de pobreza y rezago social

72,400

21,720

50,680

INDICADORES ESTRATÉGICOS

OBJETIVO A MEDIR

DATOS DEL INDICADOR

NIVEL

RESUMEN NARRATIVO

NOMBRE

FÓRMULA

META

PROPÓSITO La población de escasos recursos y rezago social y carentes de acceso a los créditos tradicionales para obtener una vivienda digna.

Porcentaje de personas atendidas con programas de apoyo y financiamiento, subsidios y asesorías técnicas.

$(PA/TPP)*100$

PA = Población atendida

TPP = Total de población programada

6,500

6,500

100

**GOBIERNO DEL ESTADO DE CHIHUAHUA
PRESUPUESTO DE EGRESOS 2020
PRESUPUESTO BASADO EN RESULTADOS**

436 - COMISION ESTATAL DE VIVIENDA, SUELO E INFRAESTRUCTURA DE CHIHUAHUA

ALINEACIÓN AL PLAN ESTATAL DE DESARROLLO

E106T2 - DESARROLLO HUMANO Y SOCIAL - VIVIENDA - DERECHOS HUMANOS E INCLUSIÓN SOCIAL

PROGRAMA - 1S015A1 PROGRAMA ESTATAL DE APOYOS SOCIALES EN VIVIENDA 2020

DEFINICIÓN	BENEFICIARIOS			
	TIPO	TOTAL	MUJERES	HOMBRES
Atención a población en situación de pobreza y rezago social, mediante otorgamiento de apoyos en especie, directos a la población o a través de asociaciones civiles, con el fin de mejorar sus condiciones de vida y que puedan acceder a una vivienda digna.	Población en situación de pobreza y rezago social	6,000	3,300	2,700

INDICADORES ESTRATÉGICOS

OBJETIVO A MEDIR		DATOS DEL INDICADOR				
NIVEL	RESUMEN NARRATIVO	NOMBRE	FÓRMULA		META	
PROPÓSITO	La población chihuahuense en situación de pobreza y rezago social obtienen apoyos para edificación, mejoramiento o rehabilitación de vivienda, con el fin de acceder a una vivienda digna.	Porcentaje de apoyos de vivienda en grupos organizados y en vulnerabilidad.	$(TAMVO/TAMVP)*100$	TAMVO = Total de Apoyos de Mejoramiento de Vivienda Otorgados TAMVP = Total de Apoyos de Mejoramiento de Vivienda Programados	4,500 4,500	100

**GOBIERNO DEL ESTADO DE CHIHUAHUA
PRESUPUESTO DE EGRESOS 2020
PRESUPUESTO BASADO EN RESULTADOS**

437 - UNIVERSIDAD TECNOLOGICA DE PAQUIME

MISIÓN

VISIÓN

Formar profesionistas con carácter humanista, altamente competitivos, comprometidos con su entorno, mediante programas educativos científicos y tecnológicos de calidad, sustentados en valores eficacia, eficiencia y pertinencia, aportando al sector productivo el desarrollo de servicios tecnológicos, asistencia técnica y transferencia de tecnología.

La Universidad Tecnológica de Paquime se proyecta como una Institución de Educación Superior Líder, con una oferta educativa de calidad, con un modelo innovador basado en competencias profesionales, con programas acreditados, flexibles, pertinentes e innovadores, con una vinculación estratégica nacional e internacional y líneas de investigación acordes con las necesidades sociales y económicas que contribuyan al desarrollo de la región, el estado y el país.

ALINEACIÓN AL PLAN ESTATAL DE DESARROLLO

E103T2 - DESARROLLO HUMANO Y SOCIAL - EDUCACIÓN - DERECHOS HUMANOS E INCLUSIÓN SOCIAL

PROGRAMA - 2E140C1 VINCULACIÓN, EXTENSIÓN Y SERVICIOS ACADÉMICOS EN EDUCACIÓN MEDIA SUPERIOR Y SUPERIOR 2020

DEFINICIÓN

BENEFICIARIOS

TIPO

TOTAL

MUJERES

HOMBRES

Alumnos y alumnas

800

360

440

Fortalecer los esquemas de vinculación de los egresados de educación superior con el sector educativo, social y productivo que incidan en el bienestar social, el crecimiento económico y la transferencia de conocimientos científicos tecnológicos con un alto grado de responsabilidad social, mediante la disposición transparente y oportuna de los recursos. Así como la difusión y divulgación del arte, la cultura y la ciencia en conjunto con la promoción del deporte para el fortalecimiento de la formación integral de manera incluyente y con sentido humanista que aporten soluciones innovadoras al entorno.

INDICADORES ESTRATÉGICOS

OBJETIVO A MEDIR

DATOS DEL INDICADOR

NIVEL

RESUMEN NARRATIVO

NOMBRE

FÓRMULA

META

PROPÓSITO

Las alumnas y alumnos de educación superior tecnológica se insertan en los escenarios laborales al ser formados de manera integral, socialmente responsables y con sólidas competencias para el desarrollo de las exigencias del entorno laboral

Porcentaje de egresados incorporados (as) en el sector laboral

(AEISL/TE)*100

AEISL = Alumnas y alumnos egresados(as) incorporados en el sector laboral

138

102.22

TE = Total de alumnas y alumnos egresados(as)

135

**GOBIERNO DEL ESTADO DE CHIHUAHUA
PRESUPUESTO DE EGRESOS 2020
PRESUPUESTO BASADO EN RESULTADOS**

437 - UNIVERSIDAD TECNOLÓGICA DE PAQUIME

ALINEACIÓN AL PLAN ESTATAL DE DESARROLLO

E103T2 - DESARROLLO HUMANO Y SOCIAL - EDUCACIÓN - DERECHOS HUMANOS E INCLUSIÓN SOCIAL

PROGRAMA - 2E141C1 CALIDAD DE LOS SERVICIOS DE EDUCACIÓN SUPERIOR (COBERTURA Y DOCENCIA) 2020

DEFINICIÓN

BENEFICIARIOS

TIPO

TOTAL

MUJERES

HOMBRES

Alumnos y alumnas

800

360

440

Asegurar la cobertura y calidad de los servicios de educación superior a través de la implementación de acciones y proyectos que permitan la correcta prestación, regulación y evaluación mediante la formación integral de los estudiantes con criterios de la mejora continua, que contribuyen al desarrollo de ambientes escolares propicios orientados a la inclusión, equidad y perspectiva de género que generan armonía social permitiendo con ello elevar el logro educativo.

INDICADORES ESTRATÉGICOS

OBJETIVO A MEDIR

DATOS DEL INDICADOR

NIVEL

RESUMEN NARRATIVO

NOMBRE

FÓRMULA

META

FIN	Contribuir a ampliar la cobertura de la educación superior mediante programas educativos equitativos e incluyentes que cumplen con los estándares de calidad a nivel nacional	Porcentaje de cobertura de educación superior en la región	$(AAES/AEMS)*100$	AAES = Alumnos atendidos en educación superior AEMS = Alumnos egresados de educación media superior de la región	800 1,268	63.09
PROPÓSITO	Las alumnas y alumnos de educación superior tecnológica cuentan con acceso a los servicios de educación superior, permanecen y concluyen satisfactoriamente	Porcentaje de eficiencia terminal por cohorte generacional	$(AEG/AI)*100$	AEG = Alumnas y alumnos que egresan por cohorte AI = Alumnas y alumnos que ingresan por cohorte	150 320	46.88

**GOBIERNO DEL ESTADO DE CHIHUAHUA
PRESUPUESTO DE EGRESOS 2020
PRESUPUESTO BASADO EN RESULTADOS**

438 - UNIVERSIDAD TECNOLÓGICA DE CAMARGO

MISIÓN

VISIÓN

Somos una Institución Educativa que forma profesionistas competentes, con alto sentido de responsabilidad social, a través de la inclusión y con apego al modelo educativo basado en competencias, acorde a los requerimientos del sector productivo, buscando la mejora continua de los procesos institucionales y la transparencia en el uso de los recursos públicos, contribuyendo con ello al desarrollo sostenible de la región.

Ser una Institución de Educación Superior Tecnológica certificada bajo estándares internacionales, con programas educativos pertinentes distinguidos a nivel nacional por su buena calidad, con participación activa de los sectores productivos, reconocidos por el impacto de sus egresados.

ALINEACIÓN AL PLAN ESTATAL DE DESARROLLO

E103T2 - DESARROLLO HUMANO Y SOCIAL - EDUCACIÓN - DERECHOS HUMANOS E INCLUSIÓN SOCIAL

PROGRAMA - 2E051C1 VINCULACIÓN Y SERVICIOS EDUCATIVOS 2020

DEFINICIÓN

BENEFICIARIOS

TIPO

TOTAL

MUJERES

HOMBRES

Disposición permanente y oportuna de los recursos humanos, materiales y financieros para beneficiar a las alumnas y alumnos usuarios de trámites y servicios educativos a fin de que realicen sus gestiones de manera rápida y eficaz, cumpliendo con el control interno y rendición de cuentas bajo los principios de eficacia, eficiencia, calidad y economía.

Las y los estudiantes egresados

300

150

150

INDICADORES ESTRATÉGICOS

OBJETIVO A MEDIR

DATOS DEL INDICADOR

NIVEL

RESUMEN NARRATIVO

NOMBRE

FÓRMULA

META

PROPÓSITO	Las y los estudiantes egresados se insertan en los escenarios laborales al ser formados de manera integral, socialmente responsables y con sólidas competencias para el desarrollo de las exigencias del entorno global	Porcentaje de colocación de los egresados en un área a fin a su perfil de egreso	(A/B)*100	A = Egresados colocados en un área a fin acorde a su perfil de egreso B = Total de egresados	1,105 1,700	65
-----------	---	--	-----------	---	----------------	----

**GOBIERNO DEL ESTADO DE CHIHUAHUA
PRESUPUESTO DE EGRESOS 2020
PRESUPUESTO BASADO EN RESULTADOS**

438 - UNIVERSIDAD TECNOLÓGICA DE CAMARGO

ALINEACIÓN AL PLAN ESTATAL DE DESARROLLO

E103T2 - DESARROLLO HUMANO Y SOCIAL - EDUCACIÓN - DERECHOS HUMANOS E INCLUSIÓN SOCIAL

PROGRAMA - 2E067C1 COBERTURA EN EDUCACIÓN SUPERIOR TECNOLÓGICA 2020

DEFINICIÓN

BENEFICIARIOS

TIPO

TOTAL

MUJERES

HOMBRES

Brindar a los alumnos y alumnas egresados del nivel medio superior acciones y proyectos de regulación, desarrollo, promoción y prestación de servicios educativos que otorguen mayores oportunidades de acceso a la educación superior tecnológica.

Las y los egresados de educación media superior

300

150

150

INDICADORES ESTRATÉGICOS

OBJETIVO A MEDIR

DATOS DEL INDICADOR

NIVEL

RESUMEN NARRATIVO

NOMBRE

FÓRMULA

META

PROPÓSITO	Las y los egresados de educación media superior cuentan con acceso a los servicios de educación superior de calidad , permanecen y concluyen satisfactoriamente	Porcentaje de estudiantes atendidos en programas educativos de buena calidad	$(A/B)*100$	A = Matrícula atendida en programas educativos de buena calidad B = Matrícula total	275 1,150	23.91
		Porcentaje de eficiencia terminal por cohorte generacional	$(C/D)*100$	C = Estudiantes egresados en el cohorte generacional de referencia D = Estudiantes ingresados en el cohorte generacional de referencia	392 584	67.12

**GOBIERNO DEL ESTADO DE CHIHUAHUA
PRESUPUESTO DE EGRESOS 2020
PRESUPUESTO BASADO EN RESULTADOS**

439 - UNIVERSIDAD TECNOLÓGICA DE CHIHUAHUA SUR

MISIÓN

VISIÓN

Ser una Universidad Tecnológica que brinde educación superior integral basada en un modelo de competencias, educación continua y servicios tecnológicos, que contribuya a la transformación y desarrollo de los diversos sectores de nuestra sociedad.

Somos una Universidad líder que apoya las necesidades de los diversos sectores con soluciones integrales y egresados capaces de competir a nivel internacional. Contamos con programas educativos acreditados, procesos certificados y capital humano consolidado que nos posiciona como una institución innovadora, competitiva, con enfoque de mejora continua y autosustentable.

ALINEACIÓN AL PLAN ESTATAL DE DESARROLLO

E103T2 - DESARROLLO HUMANO Y SOCIAL - EDUCACIÓN - DERECHOS HUMANOS E INCLUSIÓN SOCIAL

PROGRAMA - 2E051C1 VINCULACIÓN Y SERVICIOS EDUCATIVOS 2020

DEFINICIÓN

BENEFICIARIOS

TIPO

TOTAL

MUJERES

HOMBRES

Disposición permanente y oportuna de los recursos humanos, materiales y financieros para beneficiar a las alumnas y alumnos usuarios de trámites y servicios educativos a fin de que realicen sus gestiones de manera rápida y eficaz, cumpliendo con el control interno y rendición de cuentas bajo los principios de eficacia, eficiencia, calidad y economía.

Alumnas y alumnos

1,100

480

620

INDICADORES ESTRATÉGICOS

OBJETIVO A MEDIR

DATOS DEL INDICADOR

NIVEL

RESUMEN NARRATIVO

NOMBRE

FÓRMULA

META

PROPÓSITO Los alumnos y alumnas de educación superior tecnológica se incorporan al sector productivo cumpliendo con los estándares de calidad educativa.

Porcentaje de empleadores satisfechos con el desempeño de los egresados

$(NES/TEE)*100$

NES = Número de empleadores satisfechos
TEE = Total de empleadores encuestados

398

398

100

**GOBIERNO DEL ESTADO DE CHIHUAHUA
PRESUPUESTO DE EGRESOS 2020
PRESUPUESTO BASADO EN RESULTADOS**

439 - UNIVERSIDAD TECNOLÓGICA DE CHIHUAHUA SUR

ALINEACIÓN AL PLAN ESTATAL DE DESARROLLO

E103T2 - DESARROLLO HUMANO Y SOCIAL - EDUCACIÓN - DERECHOS HUMANOS E INCLUSIÓN SOCIAL

PROGRAMA - 2E067C1 COBERTURA EN EDUCACIÓN SUPERIOR TECNOLÓGICA 2020

DEFINICIÓN

BENEFICIARIOS

TIPO

TOTAL

MUJERES

HOMBRES

Brindar a los alumnos y alumnas egresados del nivel medio superior acciones y proyectos de regulación, desarrollo, promoción y prestación de servicios educativos que otorguen mayores oportunidades de acceso a la educación superior tecnológica.

Egresados de educación media superior

600

270

330

INDICADORES ESTRATÉGICOS

OBJETIVO A MEDIR

DATOS DEL INDICADOR

NIVEL

RESUMEN NARRATIVO

NOMBRE

FÓRMULA

META

PROPÓSITO Los egresados de educación media superior cuentan con acceso a los servicios de educación superior, permanecen y concluyen satisfactoriamente.

Porcentaje de absorción de la matrícula de primer grado de educación superior

$(\text{MANI}/\text{MEEMS}) * 100$

MANI = Matrícula aceptada de nuevo ingreso
MEEMS = Total de alumnos egresados de educación media superior

500

167,988

0.3

**GOBIERNO DEL ESTADO DE CHIHUAHUA
PRESUPUESTO DE EGRESOS 2020
PRESUPUESTO BASADO EN RESULTADOS**

440 - SUBSISTEMA DE PREPARATORIA ABIERTA Y TELEBACHILLERATO DEL ESTADO DE CHIHUAHUA

MISIÓN

VISIÓN

Proporcionar a los aspirantes, estudiantes y centros de asesoría en el estado, servicios educativos de calidad en el bachillerato general, modalidad no escolarizada y mixta, mediante un plan de estudios y materiales didácticos flexibles, diversificados y actualizados, para promover habilidades de estudio independiente con responsabilidad, honestidad, compromiso, disciplina e identidad estatal, contribuyendo así al desarrollo de las personas y de la sociedad.

El Bachillerato General no Escolarizado y Mixto representa la mejor opción educativa con pleno reconocimiento de la sociedad por su cobertura, flexibilidad, pertinencia y por los materiales didácticos innovadores que emplea, así como el servicio automatizado y en línea que en conjunto favorecen el estudio independiente, promoviendo la excelencia educativa y coadyuvando significativamente a la permanencia y egreso de la educación media superior.

ALINEACIÓN AL PLAN ESTATAL DE DESARROLLO

E103T2 - DESARROLLO HUMANO Y SOCIAL - EDUCACIÓN - DERECHOS HUMANOS E INCLUSIÓN SOCIAL

PROGRAMA - 2E057C1 COBERTURA EN EDUCACIÓN ABIERTA EN BACHILLERATO 2020

DEFINICIÓN

BENEFICIARIOS

TIPO

TOTAL

MUJERES

HOMBRES

Alumnas y alumnos

11,100

5,772

5,328

Se orienta a las acciones y proyectos de regulación, desarrollo, promoción y prestación de servicios educativos para ampliar las oportunidades de acceso a alumnas y alumnos de nivel medio superior al Subsistema.

INDICADORES ESTRATÉGICOS

OBJETIVO A MEDIR

DATOS DEL INDICADOR

NIVEL

RESUMEN NARRATIVO

NOMBRE

FÓRMULA

META

PROPÓSITO	Alumnas y alumnos de educación media superior en edad de 15 años o más reciben el servicio de educación abierta de bachillerato	Variación porcentual de alumnas y alumnos inscritos en educación abierta	$((AAIt/AAIT_1)-1)*100$	AAIt = Alumnas y alumnos inscritos en el año actual AAIT_1 = Alumnas y alumnos inscritos en el año anterior	11,100 9,935	11.73
-----------	---	--	-------------------------	--	-----------------	-------

**GOBIERNO DEL ESTADO DE CHIHUAHUA
PRESUPUESTO DE EGRESOS 2020
PRESUPUESTO BASADO EN RESULTADOS**

440 - SUBSISTEMA DE PREPARATORIA ABIERTA Y TELEBACHILLERATO DEL ESTADO DE CHIHUAHUA

ALINEACIÓN AL PLAN ESTATAL DE DESARROLLO

E103T2 - DESARROLLO HUMANO Y SOCIAL - EDUCACIÓN - DERECHOS HUMANOS E INCLUSIÓN SOCIAL

PROGRAMA - 2E115C1 EDUCACIÓN EN TELEBACHILLERATO COMUNITARIO 2020

DEFINICIÓN

BENEFICIARIOS

TIPO

TOTAL

MUJERES

HOMBRES

Alumnas y alumnos

3,630

1,996

1,634

Se orienta a las acciones y proyectos de regulación, desarrollo, promoción y prestación de servicios de educación en los alumnos y alumnas con edad de 15 a 21 años en comunidades menores a 2500 habitantes que beneficie principalmente a la Población.

INDICADORES ESTRATÉGICOS

OBJETIVO A MEDIR

DATOS DEL INDICADOR

NIVEL

RESUMEN NARRATIVO

NOMBRE

FÓRMULA

META

FIN

Contribuir a ampliar las oportunidades de acceso de mujeres y hombres a la educación media superior mediante la atención en los Telebachilleratos Comunitarios

Porcentaje de alumnas y alumnos con atención en Educación Media Superior en los Telebachilleratos

$(NAAA_TC/NAA_EMS)*100$

NAAA_TC = Número de alumnas y alumnos atendidos en los Telebachilleratos Comunitarios
NAA_EMS = Número de alumnas y alumnos en Educación Media Superior Escolarizada

3,630

147,698

2.46

**GOBIERNO DEL ESTADO DE CHIHUAHUA
PRESUPUESTO DE EGRESOS 2020
PRESUPUESTO BASADO EN RESULTADOS**

440 - SUBSISTEMA DE PREPARATORIA ABIERTA Y TELEBACHILLERATO DEL ESTADO DE CHIHUAHUA

ALINEACIÓN AL PLAN ESTATAL DE DESARROLLO

E103T2 - DESARROLLO HUMANO Y SOCIAL - EDUCACIÓN - DERECHOS HUMANOS E INCLUSIÓN SOCIAL

PROGRAMA - 2E116C1 EDUCACIÓN EN BACHILLERATO INTERCULTURAL 2020

DEFINICIÓN

BENEFICIARIOS

TIPO

TOTAL

MUJERES

HOMBRES

Alumnas y alumnos

235

129

106

Se orienta a las acciones y proyectos de regulación, desarrollo, promoción y prestación de servicios en educación media superior en las alumnas y alumnos con alto grado de marginación en comunidades menores a 1500 habitantes

INDICADORES ESTRATÉGICOS

OBJETIVO A MEDIR

DATOS DEL INDICADOR

NIVEL

RESUMEN NARRATIVO

NOMBRE

FÓRMULA

META

PROPÓSITO	Alumnas y alumnos de 15 a 21 años reciben la educación media superior en los bachilleratos interculturales	Variación porcentual de la matrícula en los bachilleratos interculturales	$((MBIt/MBIt_{-1})-1)*100$	MBIt = Matrícula de los bachilleratos interculturales en el ciclo actual MBIt_1 = Matrícula de los bachilleratos interculturales en el ciclo anterior	235	4.91
					224	

**GOBIERNO DEL ESTADO DE CHIHUAHUA
PRESUPUESTO DE EGRESOS 2020
PRESUPUESTO BASADO EN RESULTADOS**

440 - SUBSISTEMA DE PREPARATORIA ABIERTA Y TELEBACHILLERATO DEL ESTADO DE CHIHUAHUA

ALINEACIÓN AL PLAN ESTATAL DE DESARROLLO

E103T2 - DESARROLLO HUMANO Y SOCIAL - EDUCACIÓN - DERECHOS HUMANOS E INCLUSIÓN SOCIAL

PROGRAMA - 2E126C1 EDUCACIÓN EN BACHILLERATO ESTADO-MUNICIPIO 2020

DEFINICIÓN

BENEFICIARIOS

TIPO

TOTAL

MUJERES

HOMBRES

Alumnas y alumnos

4,200

2,310

1,890

Se orienta a las acciones y proyectos de regulación, desarrollo, promoción y prestación de servicios en educación media superior en la modalidad de bachillerato de acuerdo a las características de la comunidad, el municipio y estado que conforman un contexto socio-cultural específico propicio para el proceso de enseñanza-aprendizaje en el aula

INDICADORES ESTRATÉGICOS

OBJETIVO A MEDIR

DATOS DEL INDICADOR

NIVEL

RESUMEN NARRATIVO

NOMBRE

FÓRMULA

META

PROPÓSITO Alumnas y alumnos de 15 a 18 años reciben la educación media superior en los telebachilleratos estatales

Variación porcentual de la matrícula en los telebachilleratos estatales

$((M_TEt/M_TEt_1)-1)*100$

M_TEt = Matrícula de los telebachilleratos estatales en el ciclo actual
M_TEt_1 = MATrícula de los telebachilleratos estatales en el ciclo anterior

4,200

4,011

4.71

**GOBIERNO DEL ESTADO DE CHIHUAHUA
PRESUPUESTO DE EGRESOS 2020
PRESUPUESTO BASADO EN RESULTADOS**

440 - SUBSISTEMA DE PREPARATORIA ABIERTA Y TELEBACHILLERATO DEL ESTADO DE CHIHUAHUA

ALINEACIÓN AL PLAN ESTATAL DE DESARROLLO

E103T2 - DESARROLLO HUMANO Y SOCIAL - EDUCACIÓN - DERECHOS HUMANOS E INCLUSIÓN SOCIAL

PROGRAMA - 2E140C1 VINCULACIÓN, EXTENSIÓN Y SERVICIOS ACADÉMICOS EN EDUCACIÓN MEDIA SUPERIOR Y SUPERIOR 2020

DEFINICIÓN

BENEFICIARIOS

TIPO

TOTAL

MUJERES

HOMBRES

Personal

44

32

12

Fortalecer los esquemas de vinculación de los egresados de educación superior con el sector educativo, social y productivo que incidan en el bienestar social, el crecimiento económico y la transferencia de conocimientos científicos tecnológicos con un alto grado de responsabilidad social, mediante la disposición transparente y oportuna de los recursos. Así como la difusión y divulgación del arte, la cultura y la ciencia en conjunto con la promoción del deporte para el fortalecimiento de la formación integral de manera incluyente y con sentido humanista que aporten soluciones innovadoras al entorno.

INDICADORES ESTRATÉGICOS

OBJETIVO A MEDIR

DATOS DEL INDICADOR

NIVEL

RESUMEN NARRATIVO

NOMBRE

FÓRMULA

META

FIN

Contribuir a ampliar las oportunidades de acceso de mujeres y hombres a la educación media superior mediante la atención en educación abierta en bachillerato

Porcentaje del presupuesto autorizado destinado a la administración del SPAYT

$(PAA_SPAYT/PTA)*100$

PAA_SPAYT = Presupuesto autorizado para la administración del SPAYT
PTA = Presupuesto total autorizado

29,835,828

207,811,885

14.36

**GOBIERNO DEL ESTADO DE CHIHUAHUA
PRESUPUESTO DE EGRESOS 2020
PRESUPUESTO BASADO EN RESULTADOS**

441 - UNIVERSIDAD TECNOLÓGICA PASO DEL NORTE

MISIÓN

Generar profesionistas en un modelo de calidad total, que contribuyan a la ciencia, tecnología e investigación aplicada basada en competencias, que permitan contribuir a la sustentabilidad de la sociedad.

VISIÓN

Ser una institución de alto desempeño y rendimiento profesional, reconocida nacional e internacionalmente por sus programas educativos los cuales formen profesionistas que contribuyan a la sustentabilidad de la sociedad.

ALINEACIÓN AL PLAN ESTATAL DE DESARROLLO

E103T2 - DESARROLLO HUMANO Y SOCIAL - EDUCACIÓN - DERECHOS HUMANOS E INCLUSIÓN SOCIAL

PROGRAMA - 2E140C1 VINCULACIÓN, EXTENSIÓN Y SERVICIOS ACADÉMICOS EN EDUCACIÓN MEDIA SUPERIOR Y SUPERIOR 2020

DEFINICIÓN

BENEFICIARIOS

TIPO

TOTAL

MUJERES

HOMBRES

Alumnas y alumnos

1,400

728

672

Fortalecer los esquemas de vinculación de los egresados de educación superior con el sector educativo, social y productivo que incidan en el bienestar social, el crecimiento económico y la transferencia de conocimientos científicos tecnológicos con un alto grado de responsabilidad social, mediante la disposición transparente y oportuna de los recursos. Así como la difusión y divulgación del arte, la cultura y la ciencia en conjunto con la promoción del deporte para el fortalecimiento de la formación integral de manera incluyente y con sentido humanista que aporten soluciones innovadoras al entorno.

INDICADORES ESTRATÉGICOS

OBJETIVO A MEDIR

DATOS DEL INDICADOR

NIVEL

RESUMEN NARRATIVO

NOMBRE

FÓRMULA

META

PROPÓSITO Alumnas y alumnos de educación superior tecnológica se incorporan al mercado laboral a seis meses de su egreso

Porcentaje de egresados de técnico superior universitario e ingeniería que se incorporan al mercado laboral a seis meses de su egreso

$(TEL/TEI)*100$

TEL = Total de egresados laborando
TEI = Total de egresados de la institución

350
400

87.5

**GOBIERNO DEL ESTADO DE CHIHUAHUA
PRESUPUESTO DE EGRESOS 2020
PRESUPUESTO BASADO EN RESULTADOS**

441 - UNIVERSIDAD TECNOLÓGICA PASO DEL NORTE

ALINEACIÓN AL PLAN ESTATAL DE DESARROLLO

E103T2 - DESARROLLO HUMANO Y SOCIAL - EDUCACIÓN - DERECHOS HUMANOS E INCLUSIÓN SOCIAL

PROGRAMA - 2E146C1 CALIDAD EN LOS SERVICIOS DE EDUCACIÓN SUPERIOR TECNOLÓGICA 2020

DEFINICIÓN

BENEFICIARIOS

TIPO

TOTAL

MUJERES

HOMBRES

Alumnas y alumnos

1,400

728

672

Asegurar la calidad educativa de las alumnas y alumnos mediante Programa Educativos Acreditados y/o Evaluados y la disposición de los recursos humanos, materiales y financieros necesarios para la operación del sistema educativo estatal, incluye actividades de la administración central y unidades de apoyo académico-administrativo así como de planeación, organización, dirección, evaluación, control, seguimiento, transparencia y rendición de cuentas; todo el proceso bajo los principios de eficacia, eficiencia, calidad y economía.

INDICADORES ESTRATÉGICOS

OBJETIVO A MEDIR

DATOS DEL INDICADOR

NIVEL

RESUMEN NARRATIVO

NOMBRE

FÓRMULA

META

PROPÓSITO	Alumnas y alumnos de educación superior tecnológica cuentan con los conocimientos durante todo su proceso académico en nivel superior tecnológico	Porcentaje de egresados satisfechos	(ES/TE)*100	ES = Egresados satisfechos en el ciclo escolar TE = Total de egresados en el ciclo escolar	250 300	83.33
-----------	---	-------------------------------------	-------------	---	------------	-------

**GOBIERNO DEL ESTADO DE CHIHUAHUA
PRESUPUESTO DE EGRESOS 2020
PRESUPUESTO BASADO EN RESULTADOS**

443 - REGIMEN ESTATAL DE PROTECCION SOCIAL EN SALUD

MISIÓN

VISIÓN

Tiene como propósito promover, fomentar, coordinar y supervisar las acciones de protección social, para garantizar el acceso a los servicios de salud a las y los habitantes del estado de Chihuahua.

Ser financieramente sustentable con recursos humanos e infraestructura suficientes, para una atención oportuna y de calidad salvaguardando el derecho a la salud de las y los chihuahuenses.

ALINEACIÓN AL PLAN ESTATAL DE DESARROLLO

E102T1 - DESARROLLO HUMANO Y SOCIAL - SALUD - OPCIÓN PREFERENCIAL POR LAS PERSONAS EN SITUACIÓN DE POBREZA

PROGRAMA - 2E124C1 SEGURO POPULAR 2020

DEFINICIÓN

BENEFICIARIOS

TIPO

TOTAL

MUJERES

HOMBRES

Conjuntar acciones institucionales destinadas a proporcionar el acceso a la atención médica de manera efectiva a mujeres y hombres sin derechohabencia a alguna seguridad social, de manera que se satisfagan sus necesidades de salud y se resguarde el patrimonio de las familias contra gastos de salud. De esta forma se garantiza que toda la población cuente con un medio de protección social que les brinde atención médica adecuada.

Mujeres y hombres sin derechohabencia

1,204,987

614,543

590,444

INDICADORES ESTRATÉGICOS

OBJETIVO A MEDIR

DATOS DEL INDICADOR

NIVEL

RESUMEN NARRATIVO

NOMBRE

FÓRMULA

META

FIN	Contribuir a la disminución del índice de mortalidad en los grupos vulnerado en el estado mediante la afiliación a los servicios de salud	Variación porcentual anual del índice de mortalidad estatal	$((IMT/IMT_1)-1)*100$	IMT = Índice de mortalidad en el año actual IMT_1 = Índice de mortalidad en el año anterior	6 6	0
PROPÓSITO	Mujeres y hombres sin derechohabencia gozan de seguridad social en el estado de Chihuahua	Porcentaje de mujeres y hombres sin derechohabencia afiliados al Seguro Popular	$(MHSDA/MHSDPA)*100$	MHSDA = Mujeres y hombres sin derechohabencia afiliados MHSDPA = Mujeres y hombres sin derechohabencia programados a afiliarse	1,204,987 1,204,987	100

**GOBIERNO DEL ESTADO DE CHIHUAHUA
PRESUPUESTO DE EGRESOS 2020
PRESUPUESTO BASADO EN RESULTADOS**

443 - REGIMEN ESTATAL DE PROTECCION SOCIAL EN SALUD

ALINEACIÓN AL PLAN ESTATAL DE DESARROLLO

E102T1 - DESARROLLO HUMANO Y SOCIAL - SALUD - OPCIÓN PREFERENCIAL POR LAS PERSONAS EN SITUACIÓN DE POBREZA

PROGRAMA - 2E125C1 SEGURO MÉDICO SIGLO XXI 2020

DEFINICIÓN	BENEFICIARIOS			
	TIPO	TOTAL	MUJERES	HOMBRES
Conjuntar acciones institucionales destinadas a garantizar la cobertura de los servicios de salud de todas las niñas y los niños menores de cinco años para contribuir de manera significativa a preservar la salud, financiando la atención médica completa e integral a los beneficiarios que no cuentan con ningún tipo de seguridad social, logrando con ello la disminución del empobrecimiento de las familias.	Las niñas y niños sin derechohabiencia	109,374	55,781	53,593

INDICADORES ESTRATÉGICOS

OBJETIVO A MEDIR		DATOS DEL INDICADOR				
NIVEL	RESUMEN NARRATIVO	NOMBRE	FÓRMULA	META		
FIN	Contribuir a la disminución del índice de mortalidad en los grupos vulnerados en el estado mediante la afiliación a los servicios de salud	Variación porcentual del índice de mortalidad en el estado	$((IMt/IMt_{-1})-1)*100$	IMt = Índice de mortalidad del año actual IMt ₋₁ = Índice de mortalidad del año anterior	6	0
PROPÓSITO	Las niñas y niños sin derechohabiencia a la seguridad social son afiliados al Seguro Médico Siglo XXI	Porcentaje de niñas y niños afiliados al Seguro Médico Siglo XXI	$(NNA/NNPA)*100$	NNA = Niñas y niños afiliados NNPA = Niñas y niños programados a afiliar	109,374 110,799	98.71

**GOBIERNO DEL ESTADO DE CHIHUAHUA
PRESUPUESTO DE EGRESOS 2020
PRESUPUESTO BASADO EN RESULTADOS**

501 - FIDEAPECH

MISIÓN

VISIÓN

Fomentar la actividad productiva y empresarial, a través de brindar apoyos con esquemas adecuados de financiamiento, así como capacitaciones para el desarrollo de las micro, pequeñas y medianas empresas en el estado de Chihuahua, con el fin de incrementar el desarrollo económico y la innovación en la Entidad.

Ser un fideicomiso que se distinga por ser el principal facilitador como primera opción de financiamiento para las micro, pequeñas y medianas empresas en el estado de Chihuahua; basado en la honestidad, rectitud y congruencia en negociaciones transparentes, que influya en el desarrollo del sector económico.

ALINEACIÓN AL PLAN ESTATAL DE DESARROLLO

E201T2 - ECONOMÍA, INNOVACIÓN, DESARROLLO SUSTENTABLE Y EQUILIBRIO REGIONAL - DESARROLLO REGIONAL - DERECHOS HUMANOS E INCLUSIÓN SOCIAL

PROGRAMA - 2F035C2 APOYO PARA EL FINANCIAMIENTO Y DESARROLLO DE LAS CAPACIDADES DE LAS MIPYMES 2020

DEFINICIÓN

BENEFICIARIOS

TIPO

TOTAL

MUJERES

HOMBRES

Programa de financiamiento directo y en mejores condiciones que el sector financiero tradicional, que impulsa el desarrollo de las capacidades financieras y empresariales de las micro, pequeñas y medianas empresas en el estado, a través de apoyos con esquemas adecuados de financiamiento, así como capacitaciones.

Micro, pequeñas y medianas empresas en el estado

1,000

INDICADORES ESTRATÉGICOS

OBJETIVO A MEDIR

DATOS DEL INDICADOR

NIVEL

RESUMEN NARRATIVO

NOMBRE

FÓRMULA

META

FIN

Contribuir en fomentar el establecimiento y desarrollo de empresas que generen mejores empleos de mayor remuneración, a través del desarrollo de las capacidades financieras y empresariales de las micro, pequeñas y medianas empresas en el estado.

Variación porcentual del monto de la Inversión para financiamiento de las micro, pequeñas y medianas empresas

$((\text{MINVMIPYMET}/\text{MINVMIPYMET}_{1-1}) * 100$

MINVMIPYMET = Monto de la inversión para financiamiento para las micro, pequeñas y medianas empresas año actual
MINVMIPYMET₁ = Monto de la inversión para financiamiento para las micro, pequeñas y medianas empresas año anterior

20,000,000

0

20,000,000

PROPÓSITO

Las micro, pequeñas y medianas empresas en el estado desarrollan sus capacidades financieras y empresariales.

Porcentaje de apoyos con esquema de financiamiento y desarrollo de capacidades empresariales

$(\text{AEFDEE}/\text{AEFDEP}) * 100$

AEFDEE = Apoyos de esquemas de financiamiento y desarrollo de capacidades empresariales entregados
AEFDEP = Apoyos de esquemas de financiamiento y desarrollo de capacidades empresariales

600

100

600

**GOBIERNO DEL ESTADO DE CHIHUAHUA
PRESUPUESTO DE EGRESOS 2020
PRESUPUESTO BASADO EN RESULTADOS**

501 - FIDEAPECH

ALINEACIÓN AL PLAN ESTATAL DE DESARROLLO

E201T2 - ECONOMÍA, INNOVACIÓN, DESARROLLO SUSTENTABLE Y EQUILIBRIO REGIONAL - DESARROLLO REGIONAL - DERECHOS HUMANOS E INCLUSIÓN SOCIAL

DEFINICIÓN

BENEFICIARIOS

TIPO

TOTAL

MUJERES

HOMBRES

Micro, pequeñas y medianas empresas en el estado

1,000

Programa de financiamiento directo y en mejores condiciones que el sector financiero tradicional, que impulsa el desarrollo de las capacidades financieras y empresariales de las micro, pequeñas y medianas empresas en el estado, a través de apoyos con esquemas adecuados de financiamiento, así como capacitaciones.

INDICADORES ESTRATÉGICOS

OBJETIVO A MEDIR

DATOS DEL INDICADOR

NIVEL

RESUMEN NARRATIVO

NOMBRE

FÓRMULA

META

programados

**GOBIERNO DEL ESTADO DE CHIHUAHUA
PRESUPUESTO DE EGRESOS 2020
PRESUPUESTO BASADO EN RESULTADOS**

505 - CASA CHIHUAHUA CENTRO DE PATRIMONIO CULTURAL

MISIÓN

VISIÓN

Promover el patrimonio cultural del estado a través del apoyo y difusión de actividades que permitan la conservación e incremento de nuestro acervo cultural para las generaciones venideras, por medio de exposiciones y actividades culturales que avalen la imagen de excelencia de Casa Chihuahua.

Ser el referente del patrimonio cultural de Chihuahua, reconocido a nivel nacional e internacional, por su aportación a la sociedad en la difusión del patrimonio cultural del estado.

ALINEACIÓN AL PLAN ESTATAL DE DESARROLLO

E105T2 - DESARROLLO HUMANO Y SOCIAL - CULTURA - DERECHOS HUMANOS E INCLUSIÓN SOCIAL

PROGRAMA - 2F040C1 DIFUSIÓN DEL PATRIMONIO CULTURAL DEL ESTADO 2020

DEFINICIÓN

BENEFICIARIOS

Desarrollar el arte y la cultura en todas sus manifestaciones en el estado de Chihuahua

La población en la ciudad de Chihuahua

123,060

61,530

61,530

INDICADORES ESTRATÉGICOS

OBJETIVO A MEDIR

DATOS DEL INDICADOR

NIVEL	RESUMEN NARRATIVO	NOMBRE	FÓRMULA	META
FIN	Contribuir al conocimiento cultural mediante las ofertas culturales como medios de esparcimiento	Porcentaje de conocimiento del patrimonio cultural	(EF/EA)*100 EF = Encuestas favorables EA = Encuestas aplicadas	85 5,610 6,600
PROPÓSITO	La población en la ciudad de Chihuahua conoce el Patrimonio Cultural del estado de Chihuahua	Porcentaje de público que visita Casa Chihuahua	(PA/PP)*100 PA = Personas que visitan Casa Chihuahua PP = Personas programadas para visitar Casa Chihuahua	100 123,060 123,060

**GOBIERNO DEL ESTADO DE CHIHUAHUA
PRESUPUESTO DE EGRESOS 2020
PRESUPUESTO BASADO EN RESULTADOS**

507 - FONDO DE RETIRO DE LOS TRABAJADORES INCORPORADOS A LA SECCION 42 DEL SNTE

MISIÓN

VISIÓN

Somos la Instancia del Poder Ejecutivo del Estado de Chihuahua responsable del diseño, desarrollo, ejecución, evaluación e innovación de las políticas públicas en materia educativa, científica, tecnológica, cultural y deportiva, para el desarrollo humano; impulsando una formación competitiva, el aprecio y fomento de la cultura, tradiciones y valores mediante la eficiente administración de los servicios ofertados con calidad para todos.

Ser la Instancia rectora en materia educativa, científica, tecnológica, cultural y deportiva que contribuya a la formación de valores universales y competencias para la vida del ser humano, trabajando con una filosofía basada en honestidad, respeto, compromiso, trabajo en equipo, lealtad y actitud de servicio para todos los usuarios.

ALINEACIÓN AL PLAN ESTATAL DE DESARROLLO

E502T2 - GOBIERNO RESPONSABLE - EFICIENCIA GUBERNAMENTAL - DERECHOS HUMANOS E INCLUSIÓN SOCIAL

PROGRAMA - 2E051C1 VINCULACIÓN Y SERVICIOS EDUCATIVOS 2020

DEFINICIÓN

BENEFICIARIOS

TIPO

TOTAL

MUJERES

HOMBRES

Disposición permanente y oportuna de los recursos humanos, materiales y financieros para beneficiar a las alumnas y alumnos usuarios de trámites y servicios educativos a fin de que realicen sus gestiones de manera rápida y eficaz, cumpliendo con el control interno y rendición de cuentas bajo los principios de eficacia, eficiencia, calidad y economía.

Los trabajadores jubilados del subsistema magisterio estatal

850

508

342

INDICADORES ESTRATÉGICOS

OBJETIVO A MEDIR

DATOS DEL INDICADOR

NIVEL

RESUMEN NARRATIVO

NOMBRE

FÓRMULA

META

PROPÓSITO Los trabajadores jubilados del subsistema magisterio estatal reciben su fondo de retiro bipartita

Porcentaje de empleados del magisterio estatal beneficiados

$(EMEJB/EMEA)*100$

EMEJB = Empleados de magisterio estatal jubilados y beneficiados

850

5.98

EMEA = Empleados del magisterio estatal activo

14,225

**GOBIERNO DEL ESTADO DE CHIHUAHUA
PRESUPUESTO DE EGRESOS 2020
PRESUPUESTO BASADO EN RESULTADOS**

510 - FIDEICOMISO DE PROMOCION Y FOMENTO DE LAS ACTIVIDADES TURISTICAS

MISIÓN

VISIÓN

Coadyuvar con el fortalecimiento de la promoción turística en los mercados meta estatal, nacional e internacional a través de mecanismos de campañas publicitarias de plan de medios, de relaciones públicas así como de ferias y exposiciones que amplíen la difusión de las actividades, servicios y productos turísticos de la entidad, con la finalidad de incrementar la afluencia turística y lograr una mayor estadia en beneficio de las y los empresarios del sector turístico chihuahuense.

Ser un Fideicomiso que se distinga por su eficacia, eficiencia y por ser el principal facilitador en la promoción turística de la entidad así como líder en el posicionamiento para consolidar al estado como un destino turístico integral y competitivo en el país.

ALINEACIÓN AL PLAN ESTATAL DE DESARROLLO

E206T2 - ECONOMÍA, INNOVACIÓN, DESARROLLO SUSTENTABLE Y EQUILIBRIO REGIONAL - TURISMO - DERECHOS HUMANOS E INCLUSIÓN SOCIAL

PROGRAMA - 2F056C1 PROMOCIÓN Y FOMENTO DE LAS ACTIVIDADES TURÍSTICAS 2020

DEFINICIÓN

BENEFICIARIOS

TIPO

TOTAL

MUJERES

HOMBRES

Agrupas las acciones realizadas en diversos programas destinados a fomentar el desarrollo y la promoción turística del sector a través de la atracción de los medios de comunicación, de eventos, de congresos y convenciones, así como de campañas estratégicas de promoción turística para las y los prestadores de servicios turísticos en el estado.

Las y los prestadores de servicios turísticos

1,777

711

1,066

INDICADORES ESTRATÉGICOS

OBJETIVO A MEDIR

DATOS DEL INDICADOR

NIVEL

RESUMEN NARRATIVO

NOMBRE

FÓRMULA

META

PROPÓSITO Las y los prestadores de servicios turísticos se ven beneficiados por actividades de fomento y promoción turística del estado

Variación porcentual de la afluencia turística en el estado

$((ATT/ATT1)-1)*100$

ATT = Afluencia turística en el año actual
ATT1 = Afluencia turística en el año anterior

6,339,937

6,339,937

0

**GOBIERNO DEL ESTADO DE CHIHUAHUA
PRESUPUESTO DE EGRESOS 2020
PRESUPUESTO BASADO EN RESULTADOS**

511 - FIDEICOMISO EXPO-CHIHUAHUA

MISIÓN

VISIÓN

Ser el recinto que ofrezca los mejores servicios para la realización de exposiciones, congresos, convenciones y eventos de diversos tipos a nivel regional, nacional e internacional para satisfacer con calidad y responsabilidad social a los sectores industrial, comercial, turístico y social contribuyendo al desarrollo integral de la entidad.

Ser reconocidos como el recinto que ofrece el mejor servicio a nivel nacional en la atención de eventos, ofreciendo un enlace con la sociedad, la ética empresarial, el mejoramiento de la calidad de vida y el cuidado al medio ambiente.

ALINEACIÓN AL PLAN ESTATAL DE DESARROLLO

E201T2 - ECONOMÍA, INNOVACIÓN, DESARROLLO SUSTENTABLE Y EQUILIBRIO REGIONAL - DESARROLLO REGIONAL - DERECHOS HUMANOS E INCLUSIÓN SOCIAL

PROGRAMA - 2E130C2 CONTRIBUCIÓN EXPO-CHIHUAHUA 2020

DEFINICIÓN

BENEFICIARIOS

TIPO

TOTAL

MUJERES

HOMBRES

Este programa busca a través de las contribuciones extraordinarias recaudadas proporcionar espacios apropiados para la realización de congresos, convenciones y exposiciones a las y los organizadores de eventos.

Organizadores de eventos

39

19

20

INDICADORES ESTRATÉGICOS

OBJETIVO A MEDIR

DATOS DEL INDICADOR

NIVEL

RESUMEN NARRATIVO

NOMBRE

FÓRMULA

META

FIN

Contribuir a incrementar la derrama económica en el estado a través de la atracción de eventos, congresos, convenciones y exposiciones

Porcentaje de la derrama económica derivada de los eventos realizados

$(DER/DEP)*100$

DER = Derrama derivada de los eventos realizados

360,000,000

100

DEP = Derrama derivada de los eventos planeados

360,000,000

**GOBIERNO DEL ESTADO DE CHIHUAHUA
PRESUPUESTO DE EGRESOS 2020
PRESUPUESTO BASADO EN RESULTADOS**

512 - FONDO DE APOYO A LA DELEGACION DE LA CRUZ ROJA

MISIÓN

Ofrecer atención eficiente a la población en casos de emergencia y en situaciones de desastre, e impulsar acciones tendientes a incrementar la capacidad de las personas y las comunidades a través de la acción voluntaria.

VISIÓN

Aspirar a través de la acción voluntaria, a un mundo con comunidades más fuertes, capaces de hacer frente al sufrimiento humano y situaciones de crisis, impulsadas por la esperanza, el respeto a la dignidad y la búsqueda de la equidad.

ALINEACIÓN AL PLAN ESTATAL DE DESARROLLO

E102T2 - DESARROLLO HUMANO Y SOCIAL - SALUD - DERECHOS HUMANOS E INCLUSIÓN SOCIAL

PROGRAMA - 2E129C1 CONTRIBUCIÓN SOBRE DERECHO DE REVALIDACIÓN Y EXPEDICIÓN DE LICENCIA (CRUZ ROJA) 2020

DEFINICIÓN

Programa correspondiente a las contribuciones extraordinarias recaudadas durante el ejercicio 2018 y así sucesivamente se abrirá uno por cada año

BENEFICIARIOS

TIPO	TOTAL	MUJERES	HOMBRES
Delegaciones locales de la Cruz Roja	27		

INDICADORES ESTRATÉGICOS

OBJETIVO A MEDIR

DATOS DEL INDICADOR

NIVEL	RESUMEN NARRATIVO	NOMBRE	FÓRMULA	META
PROPÓSITO	Las delegaciones locales de la Cruz Roja cuentan con los medios suficientes para brindar un servicio médico de calidad	Porcentaje de servicios médicos proporcionados	$(SMCRE/TSMCRN) * 100$ SMCRE = Servicios médicos proporcionados por las delegaciones locales de la Cruz Roja TSMCRN = Total de servicios médicos proporcionados por Cruz Roja Nacional	3.15
				5,493,050

**GOBIERNO DEL ESTADO DE CHIHUAHUA
PRESUPUESTO DE EGRESOS 2020
PRESUPUESTO BASADO EN RESULTADOS**

513 - FIDEICOMISO SOCIAL DEL EMPRESARIADO CHIHUAHUENSE

MISIÓN

Apoyar el financiamiento de proyectos y programas sociales de las organizaciones de la sociedad civil e instancias gubernamentales para crear mejores oportunidades para el desarrollo humano y social de los chihuahuenses.

VISIÓN

Ser una institución líder en responsabilidad social compartida, sustentable, transparente, efectiva y con incidencia en políticas públicas.

ALINEACIÓN AL PLAN ESTATAL DE DESARROLLO

E101T2 - DESARROLLO HUMANO Y SOCIAL - DESARROLLO SOCIAL - DERECHOS HUMANOS E INCLUSIÓN SOCIAL

PROGRAMA - 2E128C2 CONTRIBUCIÓN A CARGO DEL IMPUESTO SOBRE NÓMINA (FOSECH) 2020

DEFINICIÓN

Fortalecer las capacidades y desempeño de las organizaciones de la sociedad civil e instancias gubernamentales a través del financiamiento de proyectos sociales, en las áreas de educación básica integral de calidad, salud preventiva y desarrollo de capital social y con ello contribuir a resolver las carencias y problemas de las personas o grupos vulnerables en el estado de Chihuahua.

BENEFICIARIOS

TIPO	TOTAL	MUJERES	HOMBRES
Organizaciones de la sociedad civil e instancias gubernamentales	150		

INDICADORES ESTRATÉGICOS

OBJETIVO A MEDIR

DATOS DEL INDICADOR

NIVEL	RESUMEN NARRATIVO	NOMBRE	FÓRMULA	META
PROPÓSITO	Las organizaciones de la sociedad civil e instancias gubernamentales acceden a apoyos económicos para el desarrollo de proyectos y programas sociales para las personas vulnerables del estado de Chihuahua.	Variación porcentual de proyectos y programas sociales financiados	$((PPSFAA/PPSFAAN)-1)*100$ PPSFAA = Proyectos y programas sociales financiados año actual PPSFAAN = Proyectos y programas sociales financiados año anterior	0
				413

**GOBIERNO DEL ESTADO DE CHIHUAHUA
PRESUPUESTO DE EGRESOS 2020
PRESUPUESTO BASADO EN RESULTADOS**

514 - FIDEICOMISO BARRANCAS DEL COBRE

MISIÓN

VISIÓN

Ejecutar las acciones necesarias para dotar de la infraestructura moderna y eficiente requerida para la operación del Parque de Aventura Barrancas del Cobre, bajo los más altos estándares de seguridad, eficiencia y calidad, conforme a los principios de legalidad, transparencia y oportunidad, con el objeto de atender las necesidades turísticas de la población en general e impulsar así, el desarrollo económico, la protección al medio ambiente y la seguridad operacional.

Ser líder en proporcionar servicios de gestión mediante el fomento, promoción, conformación, desarrollo y explotación competitiva de las zonas turísticas, así como coordinar y llevar a buen término el desarrollo integral, adoptando las mejores prácticas y estándares internacionales en la materia, dentro de un marco de responsabilidad social y ambiental, contribuyendo al desarrollo sustentable y sostenido del estado y del país.

ALINEACIÓN AL PLAN ESTATAL DE DESARROLLO

E206T2 - ECONOMÍA, INNOVACIÓN, DESARROLLO SUSTENTABLE Y EQUILIBRIO REGIONAL - TURISMO - DERECHOS HUMANOS E INCLUSIÓN SOCIAL

PROGRAMA - 2F041C2 FOMENTO AL DESARROLLO TURÍSTICO BARRANCAS DEL COBRE 2020

DEFINICIÓN

BENEFICIARIOS

TIPO

TOTAL

MUJERES

HOMBRES

Municipios

3

Fortalecer y estimular el desarrollo turístico en el estado, a través de eventos, promoción, capacitación, asesorías y créditos para los municipios.

INDICADORES ESTRATÉGICOS

OBJETIVO A MEDIR

DATOS DEL INDICADOR

NIVEL

RESUMEN NARRATIVO

NOMBRE

FÓRMULA

META

PROPÓSITO	Los municipios reciben el recurso financiero para que forme parte del patrimonio fideicomitido	Otorgamiento de recursos financieros para la operación del fideicomiso barrancas del cobre	(RA/RS)*100	RA = Recursos aprobados RS = Recursos programados	544,500 544,500	100
-----------	--	--	-------------	--	--------------------	-----

**GOBIERNO DEL ESTADO DE CHIHUAHUA
PRESUPUESTO DE EGRESOS 2020
PRESUPUESTO BASADO EN RESULTADOS**

516 - FONDO DE FOMENTO AGROPECUARIO DEL ESTADO (FOFAE)

MISIÓN

VISIÓN

Somos el organismo encargado de coordinar la aprobación y administración de los recursos convenidos para la realización de obras y proyectos, a fin de impulsar al sector agropecuario a través del desarrollo de capacidades, con el objetivo de mejorar la situación socioeconómica de las y los productores del estado de Chihuahua.

Ser el fideicomiso que administre de forma eficiente, eficaz y transparente los recursos destinados al sector primario, contribuyendo a incrementar el desarrollo rural integral sustentable de las y las productores agropecuarios del estado.

ALINEACIÓN AL PLAN ESTATAL DE DESARROLLO

E202T2 - ECONOMÍA, INNOVACIÓN, DESARROLLO SUSTENTABLE Y EQUILIBRIO REGIONAL - DESARROLLO AGROPECUARIO, PESQUERO Y FORESTAL - DERECHOS HUMANOS E INCLUSIÓN SOCIAL

PROGRAMA - 1S017B1 PROGRAMA DE DESARROLLO RURAL SUSTENTABLE (CON SADER) 2020

DEFINICIÓN

BENEFICIARIOS

TIPO

TOTAL

MUJERES

HOMBRES

Recursos depositados en fideicomisos con los cuales se contribuye a elevar el nivel de desarrollo humano y patrimonial de las y los productores agrícolas, pecuarios, de pesca y acuícolas en el estado, para abastecer el mercado interno con alimentos de calidad, sanos y accesibles provenientes de nuestros campos; así como mejorar sus ingresos incrementando su presencia en los mercados globales, promoviendo los procesos de agregación de valor y la producción de energéticos; y revertir el deterioro de los ecosistemas, a través de acciones para preservar el agua, el suelo y la biodiversidad.

Las y los productores agrícolas, pecuarios, de pesca y acuícolas en el estado

4,624 2,774 1,850

INDICADORES ESTRATÉGICOS

OBJETIVO A MEDIR

DATOS DEL INDICADOR

NIVEL

RESUMEN NARRATIVO

NOMBRE

FÓRMULA

META

FIN	Contribuir en el incremento del valor de la producción Agropecuaria en el estado de Chihuahua, que sea incluyente e incorpore el manejo sustentable de los recursos naturales	Variación porcentual del Producto Interno Bruto Agropecuario del estado de Chihuahua	$((\text{PIBAPt}/\text{PIBAPt}_1)-1)*100$	PIBAPt = Producto Interno Bruto Agropecuario del estado de Chihuahua del año actual PIBAPt ₁ = Producto Interno Bruto Agropecuario del estado de Chihuahua del año anterior	7	1.45
PROPÓSITO	Las y los productores agrícolas, pecuarios, de pesca y acuícolas en el estado cuentan con un desarrollo rural sustentable, productivo, competitivo, y rentable en sus actividades productivas	Porcentaje de las y los productores agropecuarios en el estado de Chihuahua beneficiados con apoyos	$(\text{PAPBA}/\text{PAPBP})*100$	PAPBA = Las y Los Productores Agropecuarios en el Estado de Chihuahua Beneficiados con Apoyos PAPBP = Las y Los Productores Agropecuarios en el Estado de Chihuahua Programados	4,624	100
					4,624	

**GOBIERNO DEL ESTADO DE CHIHUAHUA
PRESUPUESTO DE EGRESOS 2020
PRESUPUESTO BASADO EN RESULTADOS**

517 - FONDO MIXTO CONACYT - GOBIERNO DEL ESTADO DE CHIHUAHUA

MISIÓN

VISIÓN

Ser un organismo que promueva, apoye, coordine, dirija y evalúe las actividades de desarrollo científico, tecnológico e innovación para mejorar la productividad y competitividad de los sectores productivo, social y académico, mediante el apoyo técnico y financiero a proyectos y programas pertinentes para contribuir al desarrollo sustentable del estado de Chihuahua.

Ser el organismo rector del desarrollo científico y de innovación del estado de Chihuahua para contribuir a elevar el nivel de vida de la sociedad de manera sustentable.

ALINEACIÓN AL PLAN ESTATAL DE DESARROLLO

E207T2 - ECONOMÍA, INNOVACIÓN, DESARROLLO SUSTENTABLE Y EQUILIBRIO REGIONAL - INNOVACIÓN - DERECHOS HUMANOS E INCLUSIÓN SOCIAL

PROGRAMA - 2E135C1 DESARROLLO CIENTÍFICO Y TECNOLÓGICO 2020

DEFINICIÓN

BENEFICIARIOS

TIPO

TOTAL

MUJERES

HOMBRES

Apoyo y fortalecimiento de las capacidades de investigación, desarrollo e innovación en las empresas, instituciones de educación, centros de investigación y personas físicas, mediante financiamiento de proyectos de investigación en la materia.

Las empresas, IES, CI, gobierno municipal y estatal inscritas en el RENIECYT

367

INDICADORES ESTRATÉGICOS

OBJETIVO A MEDIR

DATOS DEL INDICADOR

NIVEL

RESUMEN NARRATIVO

NOMBRE

FÓRMULA

META

PROPÓSITO	Las empresas, instituciones de educación, centros de investigación, gobierno estatal y municipal inscritos en el Registro Nacional de Instituciones y Empresas Científicas y Tecnológicas generan investigación, desarrollo e innovación en el estado	Variación porcentual de empresas, instituciones de educación y centros de investigación inscritos ante el Registro Nacional de Instituciones y Empresas Científicas y Tecnológicas (RENIECYT).	((EICIIR2020/EICIIR2019)-1)*100	EICIIR2020 = Empresas, IES, CI, inscritas en el año actual 2020. EICIIR2019 = Empresas, IES, CI, inscritas en el año anterior 2019.	385 367	4.9
-----------	---	--	---------------------------------	--	------------	-----

**GOBIERNO DEL ESTADO DE CHIHUAHUA
PRESUPUESTO DE EGRESOS 2020
PRESUPUESTO BASADO EN RESULTADOS**

521 - FIDEICOMISO IRREVOCABLE DE ADMINISTRACION Y GARANTIA DE PAGO

MISIÓN

VISIÓN

Planear el desarrollo del estado para la realización oportuna de los programas gubernamentales, presupuestando y administrando los recursos con eficacia, eficiencia y transparencia; implementando nuevos mecanismos de recaudación que cumplan los objetivos, a fin de ofrecer servicios de calidad a las y los contribuyentes, organismos públicos, federación y municipios.

Ser un Fideicomiso capaz de orientar la planeación en el desarrollo del estado y que garantice un equilibrio financiero y ético en el uso de los recursos públicos, a través del soporte de los programas de gobierno y con base en una cultura de transparencia.

ALINEACIÓN AL PLAN ESTATAL DE DESARROLLO

E502T3 - GOBIERNO RESPONSABLE - EFICIENCIA GUBERNAMENTAL - AGENDA TAI: TRANSPARENCIA, COMBATE A LA CORRUPCIÓN Y A LA IMPUNIDAD

PROGRAMA - 3M042L1 ADMINISTRACIÓN DEL FIDEICOMISO IRREVOCABLE DE GARANTÍA DE PAGO 2020

DEFINICIÓN

BENEFICIARIOS

TIPO

TOTAL

MUJERES

HOMBRES

Fortalecer el manejo de las finanzas públicas mediante instrumentos financieros que permitan mantener el equilibrio de los recursos del estado, además de dar cumplimiento a las obligaciones contraídas en tiempo y forma.

Gobierno del Estado de Chihuahua

1

INDICADORES ESTRATÉGICOS

OBJETIVO A MEDIR

DATOS DEL INDICADOR

NIVEL

RESUMEN NARRATIVO

NOMBRE

FÓRMULA

META

PROPÓSITO	Gobierno del Estado cuenta con mecanismo de garantía de pago, eficientes para la obtención de mejores condiciones de financiamiento	Variación porcentual de las garantías otorgadas	((TGAT/TGAT_1)-1)*100	TGAT = Tasa garantía actual TGAT_1 = Tasa garantía año anterior	7.1 7.1	0
-----------	---	---	-----------------------	--	------------	---

**GOBIERNO DEL ESTADO DE CHIHUAHUA
PRESUPUESTO DE EGRESOS 2020
PRESUPUESTO BASADO EN RESULTADOS**

531 - FIDEICOMISO PARA LA COMPETITIVIDAD Y SEGURIDAD CIUDADANA

MISIÓN

Concentrar los recursos para apoyar la seguridad pública, así como la procuración y administración de justicia, fomentando la participación social ciudadana, realizando programas, acciones, planes y proyectos que contribuyan a apoyar a las y los chihuahuenses, para con ello lograr un cambio en las instituciones de prevención involucradas.

VISIÓN

Ser un organismo sin fines de lucro, preocupados por el bienestar de los y las chihuahuenses con el objeto de fungir como instrumento financiero para la realización de proyectos encaminados a coadyuvar con las autoridades correspondientes en materia de seguridad y ser un referente en México y Latinoamérica

ALINEACIÓN AL PLAN ESTATAL DE DESARROLLO

E401T2 - JUSTICIA Y SEGURIDAD - SEGURIDAD PUBLICA - DERECHOS HUMANOS E INCLUSIÓN SOCIAL

PROGRAMA - 2E131C2 CONTRIBUCIÓN 5% IMPUESTO SOBRE NÓMINA 2020

DEFINICIÓN

Este programa busca a través de las contribuciones extraordinarias recaudadas proporcionar espacios apropiados para la realización de congresos, convenciones y exposiciones a las y los organizadores de eventos

BENEFICIARIOS

Organizaciones de la sociedad civil

4

INDICADORES ESTRATÉGICOS

OBJETIVO A MEDIR

DATOS DEL INDICADOR

NIVEL	RESUMEN NARRATIVO	NOMBRE	FÓRMULA	META
PROPÓSITO	Las organizaciones de la sociedad civil cuentan con financiamiento para desarrollar acciones y proyectos de prevención a la violencia, incidencia en políticas públicas, estado de derecho y fortalecimiento institucional.	Porcentaje de proyectos financiados por el fideicomiso	$(PF/PPF)*100$ PF = Proyectos financiados PPF = Proyectos programados a financiar	50 50

**GOBIERNO DEL ESTADO DE CHIHUAHUA
PRESUPUESTO DE EGRESOS 2020
PRESUPUESTO BASADO EN RESULTADOS**

536 - FIDEICOMISO PARA DAR CUMPLIMIENTO AL CONVENIO DE FECHA 26 DE ABRIL DE 2016, ENTRE EL GOBIERNO DEL ESTADO Y LA COMUNIDAD BOSQUES DE SAN ELIAS REPECHIQUE

MISIÓN

Dialogar y consensar con los pueblos indígenas los problemas y soluciones viables para acompañarlos en el ejercicio de sus derechos, así como normar y articular las acciones gubernamentales que se realicen con ellos

VISIÓN

Ser la Comisión garante de la consulta y el diálogo con los pueblos indígenas originarios del estado de Chihuahua, que promueva acciones para su desarrollo integral y que propicie la sustentabilidad de sus recursos naturales; teniendo siempre en cuenta las diferentes formas de vida, ofreciendo respuestas que mejoren su realidad y trabajando con inclusión, respeto y tolerancia

ALINEACIÓN AL PLAN ESTATAL DE DESARROLLO

E101T2 - DESARROLLO HUMANO Y SOCIAL - DESARROLLO SOCIAL - DERECHOS HUMANOS E INCLUSIÓN SOCIAL

PROGRAMA - 2E133C2 DESARROLLO SOCIOECONÓMICO DE LA COMUNIDAD DE BOSQUES DE SAN ELÍAS - REPECHIQUE 2020

DEFINICIÓN

Programa para dar cumplimiento al convenio de fecha 26 de abril, entre el Gobierno del Estado y la comunidad Bosques de San Elías-Repechique correspondiente a la ministración de recursos financieros para apoyo de proyectos integrales a fin de fomentar el desarrollo socioeconómico de los habitantes de la comunidad indígena de Bosques de San Elías Repechique.

BENEFICIARIOS

TIPO	TOTAL	MUJERES	HOMBRES
Habitantes de la comunidad indígena de Bosques de San Elías Repechique	500	247	253

INDICADORES ESTRATÉGICOS

OBJETIVO A MEDIR

DATOS DEL INDICADOR

NIVEL	RESUMEN NARRATIVO	NOMBRE	FÓRMULA	META
PROPÓSITO	Los habitantes de la comunidad indígena de Bosques de San Elías-Repechique, recibe recursos financieros para proyectos integrales	Porcentaje de habitantes beneficiados con los proyectos realizados en la comunidad de Bosques de San Elías - Repechique	$(NPBPRCt/NPPPRCt)*100$ NPBPRCt = Personas beneficiadas con los proyectos realizados en la comunidad en el año actual NPPPRCt = Personas programadas a beneficiarse con los proyectos a realizarse en la comunidad en el año actual	100

**GOBIERNO DEL ESTADO DE CHIHUAHUA
PRESUPUESTO DE EGRESOS 2020
PRESUPUESTO BASADO EN RESULTADOS**

602 - ADMINISTRADORA DE SERVICIOS AEROPORTUARIOS DE CHIHUAHUA

MISIÓN

VISIÓN

Satisfacer plenamente las necesidades de clientes y usuarios de la infraestructura aeroportuaria de la entidad, de acuerdo con los más altos estándares de seguridad, eficiencia y calidad a través de la prestación de servicios aeroportuarios, complementarios y comerciales a fin de impulsar el desarrollo económico del estado y la sostenibilidad del medio ambiente.

Ser un Organismo consolidado en cuya infraestructura se proporcionan servicios aeroportuarios competitivos y rentables, adoptando las mejores prácticas y estándares internacionales en la materia, dentro de un marco de responsabilidad social y ambiental, contribuyendo al desarrollo sostenible del estado, operando de acuerdo con los principios de legalidad, transparencia y oportunidad.

ALINEACIÓN AL PLAN ESTATAL DE DESARROLLO

E301T2 - INFRAESTRUCTURA, DESARROLLO URBANO Y MEDIO AMBIENTE - INFRAESTRUCTURA DE COMUNICACIONES Y TRANSPORTES - DERECHOS HUMANOS E INCLUSIÓN SOCIAL

PROGRAMA - 2E105C2 SERVICIOS ESTATALES AEROPUERTUARIOS 2020

DEFINICIÓN

BENEFICIARIOS

TIPO

TOTAL

MUJERES

HOMBRES

Programa para la operación y administración adecuada de los aeródromos a cargo del estado de Chihuahua, preponderantemente en los municipios de Bocoyna y Ojinaga, a través del Plan Maestro de Desarrollo Barrancas del Cobre, estudios técnicos de factibilidad del aeródromo de servicios generales de Ojinaga, así como el Aeropuerto Barrancas del Cobre en operación con el fin de garantizar la calidad de los servicios otorgados.

Los municipios de Bocoyna, así como Ojinaga

2

INDICADORES ESTRATÉGICOS

OBJETIVO A MEDIR

DATOS DEL INDICADOR

NIVEL

RESUMEN NARRATIVO

NOMBRE

FÓRMULA

META

PROPÓSITO	Los municipios de Bocoyna, así como Ojinaga, cuentan con la infraestructura aeroportuaria adecuada, en óptimas condiciones para su operación	Porcentaje de aeródromos en condiciones óptimas de operación realizados	$(AR/AP)*100$	AR = Aeródromos en condiciones óptimas de operación realizados en el año actual. AP = Aeródromos en condiciones óptimas de operación programados en el año actual.	9 9	100
-----------	--	---	---------------	---	--------	-----

**GOBIERNO DEL ESTADO DE CHIHUAHUA
PRESUPUESTO DE EGRESOS 2020
PRESUPUESTO BASADO EN RESULTADOS**

602 - ADMINISTRADORA DE SERVICIOS AEROPORTUARIOS DE CHIHUAHUA

ALINEACIÓN AL PLAN ESTATAL DE DESARROLLO

E301T2 - INFRAESTRUCTURA, DESARROLLO URBANO Y MEDIO AMBIENTE - INFRAESTRUCTURA DE COMUNICACIONES Y TRANSPORTES - DERECHOS HUMANOS E INCLUSIÓN SOCIAL

PROGRAMA - 2K006D2 PROGRAMA DE INVERSIÓN EN AERÓDROMOS ESTATALES 2020

DEFINICIÓN

BENEFICIARIOS

TIPO

TOTAL

MUJERES

HOMBRES

Municipios

1

Programa para dotar y mejorar la infraestructura aeroportuaria de los diferentes aeródromos a cargo del estado, mediante el equipamiento, estudios y proyectos para inversión, con el fin de regularizar y operar adecuadamente.

INDICADORES ESTRATÉGICOS

OBJETIVO A MEDIR

DATOS DEL INDICADOR

NIVEL

RESUMEN NARRATIVO

NOMBRE

FÓRMULA

META

PROPÓSITO	Los municipios con alto potencial de desarrollo económico cuentan con infraestructura aeroportuaria de calidad para proporcionar mayor conectividad aérea	Porcentaje de municipios beneficiados	$(MB/MP)*100$	MB = Municipios Beneficiados MP = Municipios Programados	1 1	100
-----------	---	---------------------------------------	---------------	---	--------	-----

**GOBIERNO DEL ESTADO DE CHIHUAHUA
PRESUPUESTO DE EGRESOS 2020
PRESUPUESTO BASADO EN RESULTADOS**

603 - OPERADORA DE TRANSPORTE

MISIÓN

Satisfacer la necesidad de viajes en transporte público de los usuarios de la ciudad de Chihuahua con la prestación de un servicio con altos estándares de calidad, eficiencia y sostenibilidad, mediante la planeación, gestión, operación, administración y control de un sistema de rutas troncales, que opere bajo un esquema público, que contribuya a una mayor competitividad de la ciudad y al mejoramiento de la calidad de vida de sus habitantes.

VISIÓN

Ser una empresa pública de régimen paraestatal que administre y opere el sistema de rutas troncales del sistema integral de transporte urbano de la ciudad de Chihuahua, con calidad, eficiencia y sostenibilidad el servicio de transporte público, que contribuya al desarrollo económico y social, constituyéndose en un modelo a seguir a nivel nacional e internacional.

ALINEACIÓN AL PLAN ESTATAL DE DESARROLLO

E304T2 - INFRAESTRUCTURA, DESARROLLO URBANO Y MEDIO AMBIENTE - MOVILIDAD Y TRANSPORTE - DERECHOS HUMANOS E INCLUSIÓN SOCIAL

PROGRAMA - 2E100C1 SERVICIO DE TRANSPORTE PÚBLICO 2020

DEFINICIÓN

BENEFICIARIOS

TIPO

TOTAL

MUJERES

HOMBRES

Ofrecer un servicio de transporte público, social, eficiente y moderno, a los usuarios regulares del transporte público del estado de Chihuahua a través del mantenimiento de unidades, supervisiones y capacitación del personal.

Usuarios regulares de transporte público

494,210

247,105

247,105

INDICADORES ESTRATÉGICOS

OBJETIVO A MEDIR

DATOS DEL INDICADOR

NIVEL

RESUMEN NARRATIVO

NOMBRE

FÓRMULA

META

PROPÓSITO

Los usuarios regulares del transporte público mejoran su necesidad de traslado.

Porcentaje de viajes realizados

$(VR/VP)*100$

VR = Viajes realizados

VP = Viajes programados

112,020

112,020

100

**GOBIERNO DEL ESTADO DE CHIHUAHUA
PRESUPUESTO DE EGRESOS 2020
PRESUPUESTO BASADO EN RESULTADOS**

702 - INSTITUTO ESTATAL ELECTORAL

MISIÓN

Contribuir a la consolidación de la democracia en el estado a través de la organización de procesos electorales y de participación ciudadana bajo los principios de certeza, imparcialidad, legalidad, objetividad e independencia, que asegure a los ciudadanos el ejercicio de sus derechos y el cumplimiento de sus obligaciones político electorales, así como promover la cultura cívica y democrática y preservar el régimen de Partidos Políticos.

VISIÓN

El Instituto Estatal Electoral de Chihuahua es un organismo comprometido con la democracia, cercano a la sociedad, con credibilidad e identidad propia, reconocimiento y prestigio nacional. Promueve de forma sistemática y permanente la cultura cívico-electoral, lo que propicia procesos electorales con alta participación ciudadana. Está a la vanguardia en el uso de tecnologías de información y cuenta con un equipo humano integrado y profesional.

ALINEACIÓN AL PLAN ESTATAL DE DESARROLLO

E504T4 - GOBIERNO RESPONSABLE - GOBIERNO ABIERTO - REFORMA DEL PODER, PARTICIPACIÓN CIUDADANA Y DEMOCRACIA PARTICIPATIVA

PROGRAMA - 2R001L4 PRERROGATIVAS DE LOS PARTIDOS POLÍTICOS 2020

DEFINICIÓN

BENEFICIARIOS

TIPO

TOTAL

MUJERES

HOMBRES

Partidos políticos y candidatos independientes

7

Acciones encaminadas a fomentar la participación democrática de la ciudadanía en los asuntos políticos, haciendo posible el acceso de los ciudadanos al ejercicio del poder público. Entre estas actividades se encuentran las prerrogativas de los partidos políticos.

INDICADORES ESTRATÉGICOS

OBJETIVO A MEDIR

DATOS DEL INDICADOR

NIVEL

RESUMEN NARRATIVO

NOMBRE

FÓRMULA

META

PROPÓSITO	Los partidos políticos y candidatos independientes cuentan con financiamiento público estatal para el sostenimiento y desarrollo de sus actividades ordinarias permanentes.	Porcentaje de recursos entregados a los partidos políticos y candidatos.	(FPEPPyC/FPAPPyC)*100	FPEPPyC = Financiamiento público ministrado a los partidos políticos y candidatos. FPAPPyC = Financiamiento público autorizado a partidos políticos y candidatos.	153,558,172.51 153,558,172.51	100
-----------	---	--	-----------------------	--	----------------------------------	-----

**GOBIERNO DEL ESTADO DE CHIHUAHUA
PRESUPUESTO DE EGRESOS 2020
PRESUPUESTO BASADO EN RESULTADOS**

702 - INSTITUTO ESTATAL ELECTORAL

ALINEACIÓN AL PLAN ESTATAL DE DESARROLLO

E504T4 - GOBIERNO RESPONSABLE - GOBIERNO ABIERTO - REFORMA DEL PODER, PARTICIPACIÓN CIUDADANA Y DEMOCRACIA PARTICIPATIVA

PROGRAMA - 2R005L4 ORGANIZACIÓN DE PROCESOS DE CONSULTAS PÚBLICAS CON PARTICIPACIÓN CIUDADANA 2020

DEFINICIÓN

BENEFICIARIOS

TIPO

TOTAL

MUJERES

HOMBRES

Ciudadanos que ejercen sus derechos políticos electorales

44,265

21,233

23,032

Realiza las acciones orientadas para organizar, dirigir y vigilar procesos de consultas públicas, así como para promover permanente la cultura cívico-electoral y para preservar el régimen de Partidos Políticos; garantizando a la ciudadanía el ejercicio de sus derechos político-electorales; así como obtener mayor participación ciudadana dentro de los procesos de consulta pública

INDICADORES ESTRATÉGICOS

OBJETIVO A MEDIR

DATOS DEL INDICADOR

NIVEL

RESUMEN NARRATIVO

NOMBRE

FÓRMULA

META

PROPÓSITO	La población chihuahuense cuenta con los mecanismos y una sólida formación cívica incluyente, para el ejercicio de sus derechos político electorales y de participación ciudadana.	Porcentaje de las actividades de la formación cívica y de instrumentos de participación ciudadana.	(NAR/TAP)*100	NAR = Número de actividades realizadas. TAP = Total de actividades programadas.	345	345	100
-----------	--	--	---------------	--	-----	-----	-----

**GOBIERNO DEL ESTADO DE CHIHUAHUA
PRESUPUESTO DE EGRESOS 2020
PRESUPUESTO BASADO EN RESULTADOS**

703 - TRIBUNAL ESTATAL ELECTORAL

MISIÓN

VISIÓN

Resolver las controversias electorales que se presentan durante los procesos electorales en el estado de Chihuahua.

Ser un Órgano de impartición de justicia electoral posicionado a nivel nacional y con alto nivel de confirmación en sus resoluciones.

ALINEACIÓN AL PLAN ESTATAL DE DESARROLLO

E501T4 - GOBIERNO RESPONSABLE - SEPARACIÓN DE PODERES - REFORMA DEL PODER, PARTICIPACIÓN CIUDADANA Y DEMOCRACIA PARTICIPATIVA

PROGRAMA - 2E003C2 CONTROVERSIAS ELECTORALES 2020

DEFINICIÓN

BENEFICIARIOS

TIPO

TOTAL

MUJERES

HOMBRES

Consolidar la confianza ciudadana atendiendo las controversias que durante el proceso electoral presentan los ciudadanos, candidatos independientes, partidos políticos y asociaciones entre otros.

Los ciudadanos, candidatos independientes, partidos políticos y asociaciones 2,725,746 1,381,630 1,344,116

INDICADORES ESTRATÉGICOS

OBJETIVO A MEDIR

DATOS DEL INDICADOR

NIVEL

RESUMEN NARRATIVO

NOMBRE

FÓRMULA

META

PROPÓSITO	Los ciudadanos, candidatos independientes, partidos políticos y asociaciones obtienen la protección de sus derechos político-electorales y la garantía de procesos electorales apegados a los principios de constitucionalidad y legalidad	Porcentaje de sentencias confirmadas por el Tribunal Electoral del Poder Judicial de la Federación	$(CFC/CFI)*100$	CFC = Conflictos Confirmados CFI = Conflictos impugnados	100 100	100
-----------	--	--	-----------------	---	------------	-----

**GOBIERNO DEL ESTADO DE CHIHUAHUA
PRESUPUESTO DE EGRESOS 2020
PRESUPUESTO BASADO EN RESULTADOS**

704 - INSTITUTO CHIHUAHUENSE PARA LA TRANSPARENCIA Y ACCESO A LA INFORMACION PUBLICA

MISIÓN

Lograr la máxima apertura y transparencia en la administración pública y en el uso de recursos públicos en el Estado de Chihuahua, mediante una cultura de información clara, suficiente, oportuna, veraz, con perspectiva de género y que protege la información clasificada y los datos personales, con un sistema de información rápido, pertinente y gratuito, a fin de que la sociedad conozca y evalúe mejor el quehacer público, estimulando su participación democrática para mejorar su calidad de vida.

VISIÓN

Institución autónoma y fuerte que logra la transparencia y la máxima apertura y publicidad en el quehacer público y garantiza los derechos a la información y a la protección de los datos personales, siendo excepcionales la solicitud de aclaración y el recurso de revisión, contribuyendo así a la confianza en las instituciones públicas y a la participación social en la toma de decisiones.

ALINEACIÓN AL PLAN ESTATAL DE DESARROLLO

E504T4 - GOBIERNO RESPONSABLE - GOBIERNO ABIERTO - REFORMA DEL PODER, PARTICIPACIÓN CIUDADANA Y DEMOCRACIA PARTICIPATIVA

PROGRAMA - 2E013C1 GARANTÍA DE LOS DERECHOS DE ACCESO A LA INFORMACIÓN PÚBLICA Y DE PROTECCIÓN DE DATOS PERSONALES 2020

DEFINICIÓN

BENEFICIARIOS

Actividades y gestiones orientadas a la realización de las funciones materialmente jurisdiccionales del Instituto, así como a aquellas que guardan relación con los objetivos del Sistema Nacional de Transparencia, a fin de hacer efectivos a las personas, los derechos de acceso a la información y de protección de datos personales.

TIPO	TOTAL	MUJERES	HOMBRES
Personas	140,684	71,701	68,983

INDICADORES ESTRATÉGICOS

OBJETIVO A MEDIR

DATOS DEL INDICADOR

NIVEL	RESUMEN NARRATIVO	NOMBRE	FÓRMULA	META
PROPÓSITO	Las personas chihuahuenses se les respeta y garantiza el acceso a la información pública y la protección de datos personales en su calidad de derechos humanos	Porcentaje de resoluciones de fondo en los recursos de revisión	$(\text{RFRR}/\text{RRR}) * 100$ RFRR = Resoluciones sobre el fondo del asunto en recursos de revisión RRR = Recursos de revisión resueltos y desechados	288 360
				80

**GOBIERNO DEL ESTADO DE CHIHUAHUA
PRESUPUESTO DE EGRESOS 2020
PRESUPUESTO BASADO EN RESULTADOS**

704 - INSTITUTO CHIHUAHUENSE PARA LA TRANSPARENCIA Y ACCESO A LA INFORMACION PUBLICA

ALINEACIÓN AL PLAN ESTATAL DE DESARROLLO

E504T4 - GOBIERNO RESPONSABLE - GOBIERNO ABIERTO - REFORMA DEL PODER, PARTICIPACIÓN CIUDADANA Y DEMOCRACIA PARTICIPATIVA

PROGRAMA - 2E165C1 FORTALECIMIENTO DE LAS RELACIONES CON LA CIUDADANÍA Y LAS ORGANIZACIONES 2020

DEFINICIÓN

BENEFICIARIOS

TIPO

TOTAL

MUJERES

HOMBRES

Persona

140,320

71,501

68,819

Acciones coordinadas para fomentar el diálogo, la participación y la colaboración de las personas, tanto de organizaciones sociales como de la sociedad en general, a fin de fortalecer las capacidades del Instituto.

INDICADORES ESTRATÉGICOS

OBJETIVO A MEDIR

DATOS DEL INDICADOR

NIVEL

RESUMEN NARRATIVO

NOMBRE

FÓRMULA

META

PROPÓSITO	La población chihuahuense fortalece la imagen que tiene del Instituto Chihuahuense de Transparencia y Acceso a la Información Pública (ICHITAIP), debido al diálogo y participación establecido	Promedio de cumplimiento de atribuciones como sujeto obligado	(PCE+PAS)/2	PCE = Promedio de calificaciones obtenidas en las evaluaciones de las obligaciones de transparencia PAS = Porcentaje de atención a solicitudes de información y de protección de datos personales	100 90	95
-----------	---	---	-------------	--	-----------	----

**GOBIERNO DEL ESTADO DE CHIHUAHUA
PRESUPUESTO DE EGRESOS 2020
PRESUPUESTO BASADO EN RESULTADOS**

704 - INSTITUTO CHIHUAHUENSE PARA LA TRANSPARENCIA Y ACCESO A LA INFORMACION PUBLICA

ALINEACIÓN AL PLAN ESTATAL DE DESARROLLO

E504T4 - GOBIERNO RESPONSABLE - GOBIERNO ABIERTO - REFORMA DEL PODER, PARTICIPACIÓN CIUDADANA Y DEMOCRACIA PARTICIPATIVA

PROGRAMA - 2E195C1 CAPACITACIÓN EN MATERIA DE ACCESO A LA INFORMACIÓN PÚBLICA; PROTECCIÓN DE DATOS PERSONALES Y RENDICIÓN DE CUENTAS 2020

DEFINICIÓN

BENEFICIARIOS

TIPO

TOTAL

MUJERES

HOMBRES

Personas

15,688

8,346

7,342

Acciones orientadas a la capacitación y promoción a fin de socializar entre las personas, la cultura de la transparencia, así como el conocimiento de los derechos de acceso a la información pública y de protección de datos personales.

INDICADORES ESTRATÉGICOS

OBJETIVO A MEDIR

DATOS DEL INDICADOR

NIVEL

RESUMEN NARRATIVO

NOMBRE

FÓRMULA

META

PROPÓSITO

Los servidores públicos y los ciudadanos chihuahuenses reciben eventos de capacitación de calidad

Promedio de evaluación de los eventos de capacitación

(SPE/NEC)

SPE = Sumatoria del promedio de evaluaciones a los eventos de capacitación
NEC = Número de eventos de capacitación evaluados

16,200

180

90

**GOBIERNO DEL ESTADO DE CHIHUAHUA
PRESUPUESTO DE EGRESOS 2020
PRESUPUESTO BASADO EN RESULTADOS**

704 - INSTITUTO CHIHUAHUENSE PARA LA TRANSPARENCIA Y ACCESO A LA INFORMACION PUBLICA

ALINEACIÓN AL PLAN ESTATAL DE DESARROLLO

E504T4 - GOBIERNO RESPONSABLE - GOBIERNO ABIERTO - REFORMA DEL PODER, PARTICIPACIÓN CIUDADANA Y DEMOCRACIA PARTICIPATIVA

PROGRAMA - 2F039C1 DIFUSIÓN Y PROMOCIÓN DE LA ACTIVIDAD DE GOBIERNO 2020

DEFINICIÓN	BENEFICIARIOS			
	TIPO	TOTAL	MUJERES	HOMBRES
Acciones de difusión y comunicación orientadas a promover, entre las personas, el ejercicio de los derechos de acceso a la información pública y de protección de datos personales, a fin de fortalecer la cultura de la transparencia y la imagen institucional del ICHITAIP.	Personas	376,366	191,947	184,419

INDICADORES ESTRATÉGICOS

OBJETIVO A MEDIR		DATOS DEL INDICADOR				
NIVEL	RESUMEN NARRATIVO	NOMBRE	FÓRMULA	META		
FIN	Contribuir a impulsar mecanismos que faciliten el acceso a la información generada por el sector público, mediante la difusión en medios de comunicación y publicaciones que impulsan la cultura de la transparencia, así como el ejercicio de los derechos de acceso a la información pública y de protección de datos personales	Porcentaje de la población que utiliza el sistema estatal de información	(PCSI/PE)*100	PCSI = Personas que dijeron consultar o solicitar información, o ejercer sus derechos de Acceso, Rectificación, Cancelación y Oposición (ARCO) PE = Personas encuestadas	450 1,500	30
PROPÓSITO	Las personas chihuahuenses identifican al Instituto Chihuahuense de Transparencia y Acceso a la Información Pública, y sus atribuciones en relación a los derechos que tutela	Porcentaje de la población que conoce al Instituto Chihuahuense de Transparencia y Acceso a la Información Pública	(PCI/PE)*100	PCI = Personas que dijeron tener conocimiento de la existencia del ICHITAIP PE = Total de personas encuestadas	180 1,500	12

**GOBIERNO DEL ESTADO DE CHIHUAHUA
PRESUPUESTO DE EGRESOS 2020
PRESUPUESTO BASADO EN RESULTADOS**

704 - INSTITUTO CHIHUAHUENSE PARA LA TRANSPARENCIA Y ACCESO A LA INFORMACION PUBLICA

ALINEACIÓN AL PLAN ESTATAL DE DESARROLLO

E504T4 - GOBIERNO RESPONSABLE - GOBIERNO ABIERTO - REFORMA DEL PODER, PARTICIPACIÓN CIUDADANA Y DEMOCRACIA PARTICIPATIVA

PROGRAMA - 2G002C1 SUPERVISIÓN DEL SISTEMA ESTATAL DE INFORMACIÓN PÚBLICA Y DE ARCHIVOS GUBERNAMENTALES 2020

DEFINICIÓN

BENEFICIARIOS

TIPO

TOTAL

MUJERES

HOMBRES

Personas

5,901

3,129

2,772

Acciones encaminadas a la supervisión de la operación del Sistema Estatal de Información Pública, así como la intervención para la sistematización y protección de los archivos, a fin de garantizar la disponibilidad de información entre las personas.

INDICADORES ESTRATÉGICOS

OBJETIVO A MEDIR

DATOS DEL INDICADOR

NIVEL

RESUMEN NARRATIVO

NOMBRE

FÓRMULA

META

FIN

Contribuir a impulsar mecanismos que faciliten el acceso a la información generada por el sector público mediante la supervisión de la operación del Sistema Estatal de Información y de los Sistemas Institucionales de Archivos

Promedio de cumplimiento de las obligaciones de transparencia de los entes públicos estatales

(TCEV / TEPV)

TCEV = Total de calificaciones obtenidas por entes públicos estatales verificados
TEPV = Total de entes públicos estatales verificados

7,350

105

70

PROPÓSITO

Las personas chihuahuenses son atendidas en el ejercicio de sus derechos de acceso a la información y de protección de datos personales bajo los principios de transparencia y de disponibilidad

Porcentaje de atención a las solicitudes de información y de protección de datos personales que les son formuladas a Sujetos Obligados

((SIPFSO - SIPNASO) / (SIPFSO)) * 100

SIPFSO = Solicitudes de información y de protección de datos personales formuladas a Sujetos Obligados
SIPNASO = Solicitudes de información y de protección de datos personales no atendidas por Sujetos Obligados

13,900

1,390

90

**GOBIERNO DEL ESTADO DE CHIHUAHUA
PRESUPUESTO DE EGRESOS 2020
PRESUPUESTO BASADO EN RESULTADOS**

704 - INSTITUTO CHIHUAHUENSE PARA LA TRANSPARENCIA Y ACCESO A LA INFORMACION PUBLICA

ALINEACIÓN AL PLAN ESTATAL DE DESARROLLO

E504T3 - GOBIERNO RESPONSABLE - GOBIERNO ABIERTO - AGENDA TAI: TRANSPARENCIA, COMBATE A LA CORRUPCIÓN Y A LA IMPUNIDAD

PROGRAMA - 2P041L1 ADMINISTRACIÓN DE LOS RECURSOS HUMANOS, MATERIALES Y FINANCIEROS Y EVALUACIÓN POR RESULTADOS 2020

DEFINICIÓN	BENEFICIARIOS			
	TIPO	TOTAL	MUJERES	HOMBRES
Acciones de planeación, organización, dirección, programación, presupuestación, ejercicio y control de los recursos humanos, materiales y financieros del Instituto Chihuahuense de Transparencia y Acceso a la Información Pública, así como la instrumentación del modelo de presupuesto basado en resultados a fin de hacer efectivos los principios de equidad de género y racionalidad en el ejercicio del gasto en beneficio de las personas.	Personas	280,060	142,836	137,224

INDICADORES ESTRATÉGICOS

OBJETIVO A MEDIR		DATOS DEL INDICADOR				
NIVEL	RESUMEN NARRATIVO	NOMBRE	FÓRMULA	META		
FIN	Contribuir a consolidar procesos de administración financiera y fiscal que controlen el uso y destino de los recursos públicos mediante la programación, seguimiento y revisión del ejercicio del gasto público conforme a los principios y obligaciones que establecen las disposiciones legales aplicables y la política pública de equidad de género	Porcentaje de cumplimiento de entrega de la cuenta pública del Instituto Chihuahuense de Transparencia y Acceso a la Información Pública (ICHITAIP) al H. Congreso del estado	$(CPE/TA) * 100$	CPE = Cuenta Pública entregada TA = Trimestres del año	4 4	100
PROPÓSITO	Las personas satisfacen sus requerimientos de acceso a la información, ya que el Instituto cumple con sus funciones sustantivas de manera eficaz y administra los recursos asignados por la representación popular mediante el Presupuesto de Egresos del Estado para el cumplimiento de las mismas, de manera eficiente y con perspectiva de género	Porcentaje de cumplimiento de los indicadores que se presentan al Congreso del Estado dentro del Presupuesto de Egresos del Instituto	$(IPMC/NIP) * 100$	IPMC = Indicadores presentados al Congreso del Estado con meta cumplida NIP = Número de indicadores presentados al Congreso del Estado	5 6	83.33

**GOBIERNO DEL ESTADO DE CHIHUAHUA
PRESUPUESTO DE EGRESOS 2020
PRESUPUESTO BASADO EN RESULTADOS**

705 - TRIBUNAL ESTATAL DE JUSTICIA ADMINISTRATIVA DE CHIHUAHUA

MISIÓN

VISIÓN

Impartir justicia a la población del estado Chihuahua que tiene controversias en materia administrativa, así como conocer de las faltas graves de servidores públicos y particulares vinculados con las mismas, con plena autonomía, apegado a los principios de legalidad, máxima publicidad, respeto a los derechos humanos, verdad material, razonabilidad, proporcionalidad, presunción de inocencia, tipicidad y debido proceso.

Ser el órgano jurisdiccional de fácil acceso a la ciudadanía en materia de justicia administrativa, que incidirá en la mejora de la administración pública y el combate a la corrupción e ilegalidad.

ALINEACIÓN AL PLAN ESTATAL DE DESARROLLO

E402T3 - JUSTICIA Y SEGURIDAD - PROCURACIÓN E IMPARTICIÓN DE JUSTICIA - AGENDA TAI: TRANSPARENCIA, COMBATE A LA CORRUPCIÓN Y A LA IMPUNIDAD

PROGRAMA - 2R008L4 RESOLUCIONES A CONTROVERSIAS EN MATERIA ADMINISTRATIVA 2020

DEFINICIÓN

BENEFICIARIOS

TIPO

TOTAL

MUJERES

HOMBRES

Programa orientado a favorecer a la población del estado de Chihuahua que tiene controversias en materia administrativa a través de la emisión de resoluciones.

La población del estado de Chihuahua que tiene controversias en materia administrativa 180 60 120

INDICADORES ESTRATÉGICOS

OBJETIVO A MEDIR

DATOS DEL INDICADOR

NIVEL

RESUMEN NARRATIVO

NOMBRE

FÓRMULA

META

PROPÓSITO	La población del estado de Chihuahua que tiene controversias en materia administrativa cuenta con una resolución a su problemática	Promedio de resoluciones emitidas en relación al total de expedientes vigentes	(RE/TEV)	RE = Resoluciones emitidas TEV = Total de expedientes vigentes	90 180	0.5
-----------	--	--	----------	---	-----------	-----

Presupuesto basado en Resultados (PbR)

III. Recursos e Indicadores con Enfoque Específico

- a) Perspectiva de Género
- b) Niñas y Niños
- c) Adolescentes
- d) Personas Jóvenes
- e) Personas Adultas Mayores
- f) Mujeres
- g) Personas de los Pueblos Indígenas
- h) Personas con Discapacidad
- i) Personas Jornaleras
- j) Personas Migrantes
- k) Personas Víctimas del Delito



III. Recursos e Indicadores con Enfoque Específico

a) Perspectiva de Género



**GOBIERNO DEL ESTADO DE CHIHUAHUA
PRESUPUESTO DE EGRESOS 2020
PRESUPUESTO BASADO EN RESULTADOS**

INDICADORES Y RECURSOS DESTINADOS A LA ATENCIÓN DE PERSPECTIVA DE GÉNERO			
ENTE PÚBLICO	PROGRAMAS PbR	INDICADORES	IMPORTE
PODER EJECUTIVO	29	72	225,708,465
102 SECRETARIA GENERAL DE GOBIERNO	2	20	8,931,216
2G007C2 NORMATIVIDAD JURÍDICA 2020		11	2,363,536
2E082C1 ATENCIÓN A MUJERES VÍCTIMAS DEL DELITO 2020		9	6,567,680
104 SECRETARIA DE INNOVACION Y DESARROLLO ECONOMICO	4	9	11,080,090
1S039B1 APOYO AL FORTALECIMIENTO Y DESARROLLO INDUSTRIAL 2020		2	6,080,000
2P009L1 PLANEACIÓN, EVALUACIÓN Y CONDUCCIÓN DEL DESARROLLO ECONÓMICO 2020		2	500,000
2F011C1 FOMENTO Y DESARROLLO TURÍSTICO 2020		3	1,700,090
1S050B1 APOYO PARA EL FOMENTO AL COMERCIO Y DESARROLLO EMPRESARIAL 2020		2	2,800,000
105 SECRETARIA DE DESARROLLO SOCIAL	4	10	37,477,821
2E027C1 FORTALECIMIENTO COMUNITARIO Y COHESIÓN SOCIAL 2020		5	14,345,745
2P027L1 APOYO A LA GESTIÓN DEL SECTOR SOCIAL 2020		2	6,757,824
1S025A1 CHIHUAHUA CRECE CONTIGO: NIÑAS, NIÑOS, ADOLESCENTES Y JUVENTUDES 2020		2	16,367,252
1S028A1 UNIDOS CON VALOR POR JÚAREZ 2020		1	7,000
106 SECRETARIA DE SALUD	1	1	2,833,890
2E034C1 CHIHUAHUA CRECE CONTIGO 2020		1	2,833,890
107 SECRETARIA DE EDUCACION Y DEPORTE	2	2	1,992,892
2E044C1 INCLUSIÓN SOCIAL EN EL SISTEMA EDUCATIVO 2020		2	847,107
1S001A1 PROGRAMA ESTATAL DE BECAS Y APOYOS EDUCATIVOS 2020		0	1,145,785
108 SECRETARIA DE TRABAJO Y PREVISION SOCIAL	4	5	15,391,631
2E015C1 SERVICIO ESTATAL DEL EMPLEO 2020		1	3,545,563
2P003L1 CULTURA DE INCLUSIÓN LABORAL 2020		1	210,000
2E014C1 JUSTICIA LABORAL 2020		2	100,000
1S037A1 APOYOS PARA EL EMPLEO EN EL ESTADO DE CHIHUAHUA 2020		1	11,536,068
111 SECRETARIA DE DESARROLLO URBANO Y ECOLOGIA	1	2	90,000
2P007L1 POLÍTICA Y PLANEACIÓN DEL DESARROLLO URBANO 2020		2	90,000
112 SECRETARIA DE DESARROLLO RURAL	3	8	4,393,691
2E176C1 COORDINACIÓN, CONDUCCIÓN Y ASESORÍA JURÍDICA EN EL SECTOR RURAL 2020		2	472,945
1S019B1 PROGRAMA PARA EL DESARROLLO FORESTAL SUSTENTABLE 2020			

**GOBIERNO DEL ESTADO DE CHIHUAHUA
PRESUPUESTO DE EGRESOS 2020
PRESUPUESTO BASADO EN RESULTADOS**

INDICADORES Y RECURSOS DESTINADOS A LA ATENCIÓN DE PERSPECTIVA DE GÉNERO

ENTE PÚBLICO	PROGRAMAS PbR	INDICADORES	IMPORTE
1S019B1 PROGRAMA PARA EL DESARROLLO FORESTAL SUSTENTABLE 2020		5	3,678,746
2F004C1 FOMENTO AGRÍCOLA 2020		1	242,000
115 FISCALIA GENERAL DEL ESTADO	7	13	143,138,366
2E081C1 COMISIÓN EJECUTIVA DE ATENCIÓN A VÍCTIMAS DEL ESTADO 2020		2	2,798,675
2P001L1 CONTROL, EVALUACIÓN Y PROFESIONALIZACIÓN 2020		3	561,658
2K015D1 FONDO DE APORTACIONES PARA LA SEGURIDAD PUBLICA DE LOS ESTADOS Y DEL DISTRITO FEDERAL (FASP) - INVERSIÓN 2020		1	25,000,000
2E004C1 PREVENCIÓN DE LA VIOLENCIA Y LA DELINCUENCIA CON PARTICIPACIÓN CIUDADANA 2020		1	289,566
2E006C1 REHABILITACIÓN Y REINSERCIÓN SOCIAL 2020		1	400,000
2G017C1 ASISTENCIA Y NORMATIVIDAD JURÍDICA 2020		1	327,528
2E008C1 INVESTIGACIÓN Y PERSECUCIÓN DEL DELITO 2020		4	113,760,938
124 COMISION ESTATAL PARA LOS PUEBLOS INDIGENAS	1	2	378,869
2F034C1 FOMENTO AL RESPETO DE LOS DERECHOS DE LAS Y LOS INDÍGENAS 2020		2	378,869
OTRAS ENTIDADES PARAESTATALES Y ORGANISMOS	21	63	282,520,809
401 SERVICIOS EDUCATIVOS DEL ESTADO DE CHIHUAHUA	1	1	97,378,475
2E143C1 SERVICIO DE EDUCACIÓN NORMAL Y POSGRADO 2020		1	97,378,475
405 INSTITUTO TECNOLÓGICO SUPERIOR DE NUEVO CASAS GRANDES	1	1	178,100
2E051C1 VINCULACIÓN Y SERVICIOS EDUCATIVOS 2020		1	178,100
406 COLEGIO DE ESTUDIOS CIENTÍFICOS Y TECNOLÓGICOS DEL ESTADO DE CHIHUAHUA	6	6	1,109,596
2E061C1 DOCENCIA EN EDUCACIÓN EN BACHILLERATO TECNOLÓGICO 2020		1	212,362
2E060C1 DOCENCIA EN EDUCACIÓN EN BACHILLERATO 2020		1	45,410
2E056C1 COBERTURA EN EDUCACIÓN EN BACHILLERATO 2020		1	18,764
2E045C1 APOYO INSTITUCIONAL PARA LA EDUCACIÓN EN BACHILLERATO 2020		1	160,024
2E058C1 COBERTURA EN EDUCACIÓN EN BACHILLERATO TECNOLÓGICO 2020		1	66,806
2E046C1 APOYO INSTITUCIONAL PARA LA EDUCACIÓN EN BACHILLERATO TECNOLÓGICO 2020		1	606,230
408 INSTITUTO CHIHUAHUENSE DE EDUCACION PARA LOS ADULTOS	1	1	84,368,818
2E054C1 EDUCACIÓN BÁSICA PARA ADULTOS 2020		1	84,368,818
413 SERVICIOS DE SALUD DE CHIHUAHUA	2	3	2,308,017
2E180C1 FORTALECIMIENTO A LA SALUD PÚBLICA 2020		1	1,343,793

**GOBIERNO DEL ESTADO DE CHIHUAHUA
PRESUPUESTO DE EGRESOS 2020
PRESUPUESTO BASADO EN RESULTADOS**

INDICADORES Y RECURSOS DESTINADOS A LA ATENCIÓN DE PERSPECTIVA DE GÉNERO

ENTE PÚBLICO	PROGRAMAS PbR	INDICADORES	IMPORTE
2P025L1 PLANEACIÓN, EVALUACIÓN Y DESARROLLO INSTITUCIONAL 2020		2	964,224
415 DESARROLLO INTEGRAL DE LA FAMILIA DEL ESTADO DE CHIHUAHUA	2	6	13,188,982
1S005A1 ALIMENTACIÓN Y DESARROLLO AUTOSUSTENTABLE DE LAS FAMILIAS 2020		3	11,352,282
2E092C1 ATENCIÓN INTEGRAL PARA LA PROTECCIÓN Y RESTITUCIÓN DE DERECHOS 2020		3	1,836,700
416 INSTITUTO CHIHUAHUENSE DE LAS MUJERES	3	29	59,414,201
2E037C1 PREVENCIÓN Y ATENCIÓN DE MUJERES EN SITUACIÓN DE VIOLENCIA 2020		12	45,206,075
1S048A1 APOYO A FAMILIARES DE VÍCTIMAS DE FEMINICIDIO 2020		4	3,046,000
2P016L2 INSTITUCIONALIZACIÓN DE LA PERSPECTIVA DE GÉNERO EN LA ADMINISTRACIÓN PÚBLICA 2020		13	11,162,126
418 UNIVERSIDAD AUTONOMA DE CHIHUAHUA	1	1	195,776
2E142C1 FORTALECIMIENTO DE LA GESTIÓN EDUCATIVA, INCLUYENTE E INNOVADORA 2020		1	195,776
419 UNIVERSIDAD AUTONOMA DE CD. JUAREZ	2	11	22,707,187
2E192C1 FORTALECIMIENTO DE LA CALIDAD EDUCATIVA 2020		10	
2E141C1 CALIDAD DE LOS SERVICIOS DE EDUCACIÓN SUPERIOR (COBERTURA Y DOCENCIA) 2020		1	22,707,187
426 INSTITUTO CHIHUAHUENSE DE LA JUVENTUD	1	3	1,621,658
2E029C1 ATENCIÓN A LA JUVENTUD 2020		3	1,621,658
441 UNIVERSIDAD TECNOLÓGICA PASO DEL NORTE	1	1	50,000
2E146C1 CALIDAD EN LOS SERVICIOS DE EDUCACIÓN SUPERIOR TECNOLÓGICA 2020		1	50,000
TOTAL	50	135	508,229,275

**GOBIERNO DEL ESTADO DE CHIHUAHUA
PRESUPUESTO DE EGRESOS 2020
PRESUPUESTO BASADO EN RESULTADOS**

102 - SECRETARIA GENERAL DE GOBIERNO

ALINEACIÓN AL PLAN ESTATAL DE DESARROLLO

E403T2 - JUSTICIA Y SEGURIDAD - PREVENCIÓN Y ATENCIÓN A VÍCTIMAS - DERECHOS HUMANOS E INCLUSIÓN SOCIAL

PROGRAMA - 2E082C1 ATENCIÓN A MUJERES VÍCTIMAS DEL DELITO 2020

DEFINICIÓN	BENEFICIARIOS			
	TIPO	TOTAL	MUJERES	HOMBRES
Comprende el conjunto de acciones encaminadas a la prestación de servicios en los ámbitos de prevención, atención, sanción y erradicación de la violencia contra las mujeres, mismos que son otorgados o canalizados en los centros de justicia para las mujeres, a fin de mejorar la calidad de vida y garantizar el acceso a la justicia de las mujeres víctimas de la violencia en el estado.	Mujeres del estado víctimas de la violencia	1,143,781	1,143,781	0

INDICADORES DESTINADOS A LA ATENCIÓN DE LA PERSPECTIVA DE GÉNERO

OBJETIVO A MEDIR		DATOS DEL INDICADOR				
NIVEL	RESUMEN NARRATIVO	NOMBRE	FÓRMULA	META		
FIN	Contribuir a la erradicación de la violencia en contra de las mujeres	Variación porcentual de atenciones brindadas a mujeres víctimas de violencia	$((MVVA_{Ac} / MVVA_{At_1}) - 1) * 100$	MVVA _{Ac} = Mujeres víctimas de violencia año actual MVVA _{At_1} = Mujeres víctimas de violencia año anterior	60,000	0
PROPOSITO	Las mujeres del estado víctimas de la violencia reciben los servicios y atenciones dentro de los centros de justicia para las mujeres	Porcentaje de mujeres víctimas de la violencia que recibieron los servicios y atenciones por parte de los centros de justicia para las mujeres	$(MVVA / MVVE) * 100$	MVVA = Mujeres víctimas de violencia atendidas MVVE = Mujeres víctimas de violencia estimadas	60,000	100
COMPONENTE C01	Atención integral a mujeres otorgada	Porcentaje de asesorías brindadas por la coordinación	$(AB / AE) * 100$	AB = Asesorías brindadas AE = Asesorías estimadas	500	100
COMPONENTE C02	Servicios realizados de mantenimiento del Centro de Justicia para las Mujeres	Porcentaje de servicios de mantenimiento otorgados	$(SO / SE) * 100$	SO = Servicios otorgados SE = Servicios estimados	78	100
ACTIVIDAD C0101	Realización de reuniones de violencia de género	Porcentaje de reuniones de violencia de género	$(RR / RP) * 100$	RR = Reuniones realizadas RP = Reuniones programadas	100	100
ACTIVIDAD C0102	Realización de eventos por la Coordinación General	Porcentaje de realización de eventos por la Coordinación General	$(ER / EE) * 100$	ER = Eventos realizados EE = Eventos estimados	16	100
ACTIVIDAD C0103	Realización de talleres por la Coordinación General	Porcentaje de realización de talleres por la Coordinación General	$(TR / TE) * 100$	TR = Talleres realizados TE = Talleres estimados	8	100
ACTIVIDAD C0201	Realización de Servicios de mantenimiento y contratación de servicios de limpieza a espacios físicos del Centro	Mide el servicio de mantenimiento a espacios físicos dentro del Centro de Justicia para las Mujeres	$(SMO / SME) * 100$	SMO = Servicios de mantenimiento otorgados SME = Servicios de mantenimiento estimados	54	100

**GOBIERNO DEL ESTADO DE CHIHUAHUA
PRESUPUESTO DE EGRESOS 2020
PRESUPUESTO BASADO EN RESULTADOS**

102 - SECRETARIA GENERAL DE GOBIERNO

ALINEACIÓN AL PLAN ESTATAL DE DESARROLLO

E403T2 - JUSTICIA Y SEGURIDAD - PREVENCIÓN Y ATENCIÓN A VÍCTIMAS - DERECHOS HUMANOS E INCLUSIÓN SOCIAL

PROGRAMA - 2E082C1 ATENCIÓN A MUJERES VÍCTIMAS DEL DELITO 2020

DEFINICIÓN	BENEFICIARIOS			
	TIPO	TOTAL	MUJERES	HOMBRES
Comprende el conjunto de acciones encaminadas a la prestación de servicios en los ámbitos de prevención, atención, sanción y erradicación de la violencia contra las mujeres, mismos que son otorgados o canalizados en los centros de justicia para las mujeres, a fin de mejorar la calidad de vida y garantizar el acceso a la justicia de las mujeres víctimas de la violencia en el estado.	Mujeres del estado víctimas de la violencia	1,143,781	1,143,781	0

INDICADORES DESTINADOS A LA ATENCIÓN DE LA PERSPECTIVA DE GÉNERO

OBJETIVO A MEDIR		DATOS DEL INDICADOR				
NIVEL	RESUMEN NARRATIVO	NOMBRE	FÓRMULA		META	
ACTIVIDAD C0202	Contratación de servicios de seguridad para las instalaciones del Centro de Justicia para las Mujeres	Porcentaje de Servicios de seguridad otorgados en las instalaciones del Centro de Justicia para las Mujeres	(SSO/SSE)*100	SSO = Servicios de seguridad otorgados SSE = Servicios de seguridad estimados	24 24	100

**GOBIERNO DEL ESTADO DE CHIHUAHUA
PRESUPUESTO DE EGRESOS 2020
PRESUPUESTO BASADO EN RESULTADOS**

102 - SECRETARIA GENERAL DE GOBIERNO

ALINEACIÓN AL PLAN ESTATAL DE DESARROLLO

E502T4 - GOBIERNO RESPONSABLE - EFICIENCIA GUBERNAMENTAL - REFORMA DEL PODER, PARTICIPACIÓN CIUDADANA Y DEMOCRACIA PARTICIPATIVA

PROGRAMA - 2G007C2 NORMATIVIDAD JURÍDICA 2020

DEFINICIÓN	BENEFICIARIOS			
	TIPO	TOTAL	MUJERES	HOMBRES
Incluye las acciones en materia jurídica para fines de homogeneidad en la aplicación de criterios, como para el control jurídico en las dependencias, entidades y municipios.	Dependencias, entidades y municipios	131		

INDICADORES DESTINADOS A LA ATENCIÓN DE LA PERSPECTIVA DE GÉNERO

OBJETIVO A MEDIR		DATOS DEL INDICADOR				
NIVEL	RESUMEN NARRATIVO	NOMBRE	FÓRMULA	META		
ACTIVIDAD C0101	Asesorías otorgadas a las dependencias, entidades y ayuntamientos que contribuyen el fortalecimiento de sus bases jurídicas.	Porcentaje de las asesorías otorgadas a las dependencias, entidades y ayuntamientos	$(Ao/Ap)*100$	Ao = Asesorías otorgadas Ap = Asesorías programadas	4,141 4,141	100
ACTIVIDAD C0102	Emisión de las consideraciones jurídicas realizadas que cumplan con las disposiciones legales aplicables.	Porcentaje de consultas jurídicas realizadas	$(CJr/CJp)*100$	CJr = Consultas Jurídicas realizadas CJp = Consultas Jurídicas programadas	2,928 2,928	100
ACTIVIDAD C0103	Realización de reuniones interinstitucionales con las autoridades del Estado	Porcentaje de reuniones interinstitucionales realizadas con las autoridades del estado	$(RR/RP)*100$	RR = Reuniones realizadas RP = Reuniones programadas	429 429	100
ACTIVIDAD C0104	Elaboración del Programa Estatal de Derechos Humanos	Porcentaje de avance en la elaboración del Programa Estatal de Derechos Humanos	$(FRR/FRP)*100$	FRR = Foros regionales realizados FRP = Foros regionales programados	5 5	100
ACTIVIDAD C0201	Análisis realizados de planteamientos que requieren regulación jurídica.	Porcentaje de análisis realizados de planteamientos que requieren regulación jurídica	$(Ar/Ap)*100$	Ar = Análisis realizados Ap = Análisis programados	214 214	100
ACTIVIDAD C0202	Formulación de los instrumentos que requieren participación de la Secretaría General de Gobierno.	Porcentaje de instrumentos formulados que requieren la participación de la Secretaría General de Gobierno	$(Ir/Ip)*100$	Ir = Instrumentos realizados Ip = Instrumentos programados	1,359 1,359	100
ACTIVIDAD C0301	Procedimientos administrativos y jurídicos instaurados.	Porcentaje de procedimientos administrativos y jurídicos instaurados	$(PAJr/PAJp)*100$	PAJr = Procedimientos administrativos jurídicos realizados PAJp = Procedimientos administrativos jurídicos programados	1,300 1,300	100

**GOBIERNO DEL ESTADO DE CHIHUAHUA
PRESUPUESTO DE EGRESOS 2020
PRESUPUESTO BASADO EN RESULTADOS**

102 - SECRETARIA GENERAL DE GOBIERNO

ALINEACIÓN AL PLAN ESTATAL DE DESARROLLO

E502T4 - GOBIERNO RESPONSABLE - EFICIENCIA GUBERNAMENTAL - REFORMA DEL PODER, PARTICIPACIÓN CIUDADANA Y DEMOCRACIA PARTICIPATIVA

PROGRAMA - 2G007C2 NORMATIVIDAD JURÍDICA 2020

DEFINICIÓN	BENEFICIARIOS			
	TIPO	TOTAL	MUJERES	HOMBRES
Incluye las acciones en materia jurídica para fines de homogeneidad en la aplicación de criterios, como para el control jurídico en las dependencias, entidades y municipios.	Dependencias, entidades y municipios	131		

INDICADORES DESTINADOS A LA ATENCIÓN DE LA PERSPECTIVA DE GÉNERO

OBJETIVO A MEDIR		DATOS DEL INDICADOR				
NIVEL	RESUMEN NARRATIVO	NOMBRE	FÓRMULA		META	
ACTIVIDAD C0302	Legalizaciones y apostillas de documentos oficiales solicitados.	Porcentaje de las legalizaciones y apostillas otorgadas a los beneficiarios	$(LAo/LAp)*100$	LAo = Legalizaciones y apostillas de documentos oficiales otorgados LAp = Legalizaciones y apostillas de documentos oficiales programados	25,695 25,695	100
ACTIVIDAD C0105	Iniciativas a las reformas de procuración de justicia, participación ciudadana y electoral presentadas ante el Congreso del Estado	Porcentaje de iniciativas a las reformas de procuración de justicia, participación ciudadana y electoral presentadas ante el Congreso del Estado	$(IRPC/IRPr)*100$	IRPC = Iniciativas a las reformas presentadas ante el Congreso del Estado IRPr = Iniciativas a las reformas programadas para presentar ante el Congreso del Estado	6 6	100
ACTIVIDAD C0106	Seguimiento al cumplimiento de las acciones que integran el Plan de Contingencia de Defensores y Periodistas	Porcentaje de avance en el cumplimiento de las acciones que integran el Plan de Contingencia de defensores y periodistas	$(AC/AP)*100$	AC = Acciones cumplidas AP = Acciones programadas	26 26	100
ACTIVIDAD C0107	Seguimiento al cumplimiento de las acciones que integran el Programa Especial Guadalupe y Calvo	Porcentaje de avance en la implementación de las medidas que permitan la reducción de los índices de homicidios dolosos en el Municipio de Guadalupe y Calvo	$(APm/APr)*100$	APm = Acciones puestas en marcha APr = Acciones programadas	100 100	100

**GOBIERNO DEL ESTADO DE CHIHUAHUA
PRESUPUESTO DE EGRESOS 2020
PRESUPUESTO BASADO EN RESULTADOS**

104 - SECRETARIA DE INNOVACION Y DESARROLLO ECONOMICO

ALINEACIÓN AL PLAN ESTATAL DE DESARROLLO

E203T2 - ECONOMÍA, INNOVACIÓN, DESARROLLO SUSTENTABLE Y EQUILIBRIO REGIONAL - INDUSTRIA - DERECHOS HUMANOS E INCLUSIÓN SOCIAL

PROGRAMA - 1S039B1 APOYO AL FORTALECIMIENTO Y DESARROLLO INDUSTRIAL 2020

DEFINICIÓN	BENEFICIARIOS			
	TIPO	TOTAL	MUJERES	HOMBRES
Impulsar el crecimiento y competitividad de las micro, pequeñas y medianas empresas de la industria de la transformación del estado a través de asesorías, apoyos económicos, capacitación, entrenamiento y certificaciones en sistemas de calidad.	Micro, pequeñas y medianas empresas de la industria de la transformación del estado	310		

INDICADORES DESTINADOS A LA ATENCIÓN DE LA PERSPECTIVA DE GÉNERO

OBJETIVO A MEDIR		DATOS DEL INDICADOR			
NIVEL	RESUMEN NARRATIVO	NOMBRE	FÓRMULA	META	
ACTIVIDAD C0101	Atención de solicitudes para apoyos económicos para la creación y fortalecimiento de MiPyMEs de la industria de la transformación	Variación porcentual de microempresarias sujetas de derecho con apoyo económico	$((MSDAET / MSDAET1) - 1) * 100$	MSDAET = Microempresarias sujetas de derecho con apoyo económico a través del fomento al empleo en el año actual MSDAET1 = Microempresarias sujetas de derecho con apoyo económico a través del fomento al empleo en el año anterior	40 30
		Variación porcentual de solicitudes de apoyo económico de MiPyMes para proyecto Chihuahua Innova.	$((SAEMPCIT / SAEMPCIT1) - 1) * 100$	SAEMPCIT = Solicitudes de apoyo económico de MiPyMes para proyecto Chihuahua Innova en el año actual SAEMPCIT1 = Solicitudes de apoyo económico de MiPyMes para proyecto Chihuahua Innova en el año anterior	60 60

**GOBIERNO DEL ESTADO DE CHIHUAHUA
PRESUPUESTO DE EGRESOS 2020
PRESUPUESTO BASADO EN RESULTADOS**

104 - SECRETARIA DE INNOVACION Y DESARROLLO ECONOMICO

ALINEACIÓN AL PLAN ESTATAL DE DESARROLLO

E205T2 - ECONOMÍA, INNOVACIÓN, DESARROLLO SUSTENTABLE Y EQUILIBRIO REGIONAL - COMERCIO - DERECHOS HUMANOS E INCLUSIÓN SOCIAL

PROGRAMA - 1S050B1 APOYO PARA EL FOMENTO AL COMERCIO Y DESARROLLO EMPRESARIAL 2020

DEFINICIÓN	BENEFICIARIOS			
	TIPO	TOTAL	MUJERES	HOMBRES
Generar sinergias que fortalezcan las y los empresarios de las micro, pequeñas y medianas empresas comerciales a través de los servicios para la creación de nuevas empresas, asesorías, certificaciones, apoyos económicos así como gestiones; a fin de que se integren a cadenas de valor y aumenten su esperanza de vida.	Las y los empresarios de las micro, pequeñas y medianas empresas comerciales	3,642	1,457	2,185

INDICADORES DESTINADOS A LA ATENCIÓN DE LA PERSPECTIVA DE GÉNERO

OBJETIVO A MEDIR		DATOS DEL INDICADOR				
NIVEL	RESUMEN NARRATIVO	NOMBRE	FÓRMULA	META		
ACTIVIDAD C0301	Desarrollo de talento empresarial a emprendedores y MiPyMEs	Porcentaje de MiPyMes comerciales impulsadas.	$(MCIT/MCPT1)*100$	MCIT = MiPyMes comerciales impulsadas en el año actual. MCPT1 = MiPyMes comerciales programadas en el año actual.	110 110	100
ACTIVIDAD C0403	Tramitación para el etiquetado de comercialización	Variación porcentual del número de empresas apoyadas para el cumplimiento de etiquetado para la comercialización	$((EAECT /EAECT1)-1)*100$	EAECT = Empresas apoyadas para el cumplimiento de etiquetado en el año actual EAECT1= Empresas apoyadas para el cumplimiento de etiquetado en el año anterior	200 52	284.62

**GOBIERNO DEL ESTADO DE CHIHUAHUA
PRESUPUESTO DE EGRESOS 2020
PRESUPUESTO BASADO EN RESULTADOS**

104 - SECRETARIA DE INNOVACION Y DESARROLLO ECONOMICO

ALINEACIÓN AL PLAN ESTATAL DE DESARROLLO

E206T2 - ECONOMÍA, INNOVACIÓN, DESARROLLO SUSTENTABLE Y EQUILIBRIO REGIONAL - TURISMO - DERECHOS HUMANOS E INCLUSIÓN SOCIAL

PROGRAMA - 2F011C1 FOMENTO Y DESARROLLO TURÍSTICO 2020

DEFINICIÓN	BENEFICIARIOS			
	TIPO	TOTAL	MUJERES	HOMBRES
Fortalecer y estimular el desarrollo turístico en el estado, a través de eventos, promoción, certificaciones, capacitación, así como proyectos para las y los prestadores de servicios turísticos en el estado.	Las y los prestadores de servicios turísticos en el estado	1,777	711	1,066

INDICADORES DESTINADOS A LA ATENCIÓN DE LA PERSPECTIVA DE GÉNERO

OBJETIVO A MEDIR		DATOS DEL INDICADOR				
NIVEL	RESUMEN NARRATIVO	NOMBRE	FÓRMULA	META		
ACTIVIDAD C0201	Elaboración del contenido de folletos, carteles, mapas, postales, planos y programas institucionales de promoción turística	Variación porcentual de folletos de trata de personas	$((FTPPT/FTPPT1)-1)*100$	FTPPT = Folletos de trata de personas en el año actual FTPPT1 = Folletos de trata de personas en el año anterior	2,500	0
ACTIVIDAD C0402	Organización de cursos y talleres para guías de turistas, meseros, camaristas, recepcionistas, entre otros	Variación porcentual de cursos de capacitación en prevención de trata de personas	$((NCCPTPT/NCCPTPT1)-1)*100$	NCCPTPT= Número de cursos de capacitación en prevención de trata de personas en el año actual NCCPTPT1= Número de cursos de capacitación en prevención de trata de personas en el año anterior	2	-60
		Variación porcentual de cursos de capacitación para empoderamiento para las mujeres de mipymes turísticas	$((CCEMMTT/ CCEMMTT1)-1)*100$	CCEMMTT= Cursos de capacitación para empoderamiento para las mujeres de mipymes turísticas en el año actual CCEMMTT1 = Cursos de capacitación para empoderamiento para las mujeres de mipymes turísticas en el año anterior	2	0
					2	

**GOBIERNO DEL ESTADO DE CHIHUAHUA
PRESUPUESTO DE EGRESOS 2020
PRESUPUESTO BASADO EN RESULTADOS**

104 - SECRETARIA DE INNOVACION Y DESARROLLO ECONOMICO

ALINEACIÓN AL PLAN ESTATAL DE DESARROLLO

E203T2 - ECONOMÍA, INNOVACIÓN, DESARROLLO SUSTENTABLE Y EQUILIBRIO REGIONAL - INDUSTRIA - DERECHOS HUMANOS E INCLUSIÓN SOCIAL

PROGRAMA - 2P009L1 PLANEACIÓN, EVALUACIÓN Y CONDUCCIÓN DEL DESARROLLO ECONÓMICO 2020

DEFINICIÓN	BENEFICIARIOS			
	TIPO	TOTAL	MUJERES	HOMBRES
Articulación eficaz de estrategias, políticas y programas del sector económico para la conservación de empleos de calidad para la población económicamente activa formal en el estado de Chihuahua a través de proyectos productivos, compendios así como la creación de Instrumentos de inteligencia de negocio que incidan en el desarrollo económico.	Unidades económicas para la población económicamente activa	72,244		

INDICADORES DESTINADOS A LA ATENCIÓN DE LA PERSPECTIVA DE GÉNERO

OBJETIVO A MEDIR		DATOS DEL INDICADOR				
NIVEL	RESUMEN NARRATIVO	NOMBRE	FÓRMULA	META		
ACTIVIDAD C0101	Identificación de proyectos productivos en el estado	Variación porcentual de proyectos identificados liderados por mujeres	$((PPILMT/PPILMT1)-1)*100$	PPILMT = Proyectos productivos identificados liderados por mujeres en el año actual	3	0
				PPILMT1 = Proyectos productivos identificados liderados por mujeres en el año anterior	3	
ACTIVIDAD C0201	Elaboración de estudios socioeconómicos	Porcentaje del estudio para la identificación de la disponibilidad de mano de obra con perspectiva de género por región	$(EIDMOPGRRT/EIDMOPGRPT1)*100$	EIDMOPGRRT= Estudio para la identificación de la disponibilidad de mano de obra con perspectiva de género por región realizado en el año actual	1	100
				EIDMOPGRPT1= Estudio para la identificación de la disponibilidad de mano de obra con perspectiva de género por región programado en el año actual	1	

**GOBIERNO DEL ESTADO DE CHIHUAHUA
PRESUPUESTO DE EGRESOS 2020
PRESUPUESTO BASADO EN RESULTADOS**

105 - SECRETARIA DE DESARROLLO SOCIAL

ALINEACIÓN AL PLAN ESTATAL DE DESARROLLO

E101T2 - DESARROLLO HUMANO Y SOCIAL - DESARROLLO SOCIAL - DERECHOS HUMANOS E INCLUSIÓN SOCIAL

PROGRAMA - 1S025A1 CHIHUAHUA CRECE CONTIGO: NIÑAS, NIÑOS, ADOLESCENTES Y JUVENTUDES 2020

DEFINICIÓN	BENEFICIARIOS			
	TIPO	TOTAL	MUJERES	HOMBRES
Dirige las acciones encaminadas a mejorar las condiciones de desarrollo de niñas, niños, adolescentes y jóvenes en condiciones de pobreza extrema, vulnerabilidad y/o riesgo psicosocial, mediante acciones coordinadas con organizaciones de la sociedad civil, para generar espacios de cuidado integral, profesionalización de cuidadoras y ampliar oportunidades de desarrollo y formación.	Niñas, niños, adolescentes y jóvenes en condiciones de pobreza extrema, vulnerabilidad y/o riesgo psicosocial	11,500	5,750	5,750

INDICADORES DESTINADOS A LA ATENCIÓN DE LA PERSPECTIVA DE GÉNERO

OBJETIVO A MEDIR		DATOS DEL INDICADOR				
NIVEL	RESUMEN NARRATIVO	NOMBRE	FÓRMULA	META		
ACTIVIDAD C0402	Acciones socioeducativas, familiares y comunitarias, para el acompañamiento integral del desarrollo infantil temprano	Promedio de mujeres embarazadas y madres de recién nacidos que asisten a las acciones socioeducativas para el desarrollo infantil temprano	MEyM / TT	MEyM = Total de mujeres embarazadas y madres de recién nacidos que asisten TT = Total de talleres	280 35	8
ACTIVIDAD C0403	Atención a jefas de familias, madres de niñas y niños de 0 a 6 años, en pobreza, que requieren de apoyo económico	Porcentaje de jefas de familia, madres en pobreza de niñas y niños de 0 a 6 años que recibieron apoyos económicos	(JFB/MnnF)*100	JFB = Jefas de familia beneficiarias MnnF = Jefas de familia focalizadas	2,100 2,500	84

**GOBIERNO DEL ESTADO DE CHIHUAHUA
PRESUPUESTO DE EGRESOS 2020
PRESUPUESTO BASADO EN RESULTADOS**

105 - SECRETARIA DE DESARROLLO SOCIAL

ALINEACIÓN AL PLAN ESTATAL DE DESARROLLO

E101T2 - DESARROLLO HUMANO Y SOCIAL - DESARROLLO SOCIAL - DERECHOS HUMANOS E INCLUSIÓN SOCIAL

PROGRAMA - 1S028A1 UNIDOS CON VALOR POR JÚAREZ 2020

DEFINICIÓN	BENEFICIARIOS			
	TIPO	TOTAL	MUJERES	HOMBRES
Agrupar las acciones destinadas a brindar atención integral a la población en condiciones de vulnerabilidad que reside en la zona fronteriza del estado, con la finalidad de resolver las problemáticas de la población en situación de vulnerabilidad.	La población en condiciones de vulnerabilidad que reside en la zona fronteriza del estado	10,000	5,000	5,000

INDICADORES DESTINADOS A LA ATENCIÓN DE LA PERSPECTIVA DE GÉNERO

OBJETIVO A MEDIR		DATOS DEL INDICADOR				
NIVEL	RESUMEN NARRATIVO	NOMBRE	FÓRMULA			META
ACTIVIDAD C0203	Contención a personas en situación de violencia desde un enfoque de género	Promedio de contenciones a personas en situación de violencia	TC / PA	TC = Total de contenciones PA = Personas atendidas	10,000 5,000	2

**GOBIERNO DEL ESTADO DE CHIHUAHUA
PRESUPUESTO DE EGRESOS 2020
PRESUPUESTO BASADO EN RESULTADOS**

105 - SECRETARIA DE DESARROLLO SOCIAL

ALINEACIÓN AL PLAN ESTATAL DE DESARROLLO

E101T1 - DESARROLLO HUMANO Y SOCIAL - DESARROLLO SOCIAL - OPCIÓN PREFERENCIAL POR LAS PERSONAS EN SITUACIÓN DE POBREZA

PROGRAMA - 2E027C1 FORTALECIMIENTO COMUNITARIO Y COHESIÓN SOCIAL 2020

DEFINICIÓN	BENEFICIARIOS			
	TIPO	TOTAL	MUJERES	HOMBRES
Programa de carácter transversal cuyo propósito es promover e impulsar la prevención del embarazo en adolescentes y la violencia de género para el ejercicio de los derechos de los sujetos sociales y comunidades que les permita desarrollar sus capacidades para mejorar la calidad de vida, a través de acciones de vinculación y participación que contribuyan al fortalecimiento del tejido social.	Las personas que habitan en zonas de atención prioritaria	20,500	12,750	7,750

INDICADORES DESTINADOS A LA ATENCIÓN DE LA PERSPECTIVA DE GÉNERO

OBJETIVO A MEDIR		DATOS DEL INDICADOR				
NIVEL	RESUMEN NARRATIVO	NOMBRE	FÓRMULA	META		
COMPONENTE C03	Servicios para la prevención y atención de la violencia de género	Promedio de servicios otorgados por persona	SO / PA	SO = Servicios otorgados PA = Personas atendidas	12,768 2,960	4.31
ACTIVIDAD C0301	Acompañamiento individual y grupal a mujeres en situación de violencia de género	Promedio de mujeres que reciben acompañamiento	AMSV / TMA	AMSV = Acompañamientos a mujeres en situación de violencia TMA = Total de mujeres atendidas	7,663 1,200	6.39
ACTIVIDAD C0302	Realización de sesiones y actividades de fortalecimiento a mujeres para la prevención de la violencia de género	Promedio de asistencia de mujeres a las actividades de prevención de violencia de género	NA / ARPV	NA = Número de asistencias ARPV = Actividades de prevención de violencia realizadas	77,250 5,010	15.42
ACTIVIDAD C0303	Acompañamiento individual para prevención secundaria de la violencia de género	Promedio de asistencia a los acompañamientos individuales	AMH/ THA	AMH = Acompañamientos mensuales a hombres THA = Total de hombres atendidos	630 205	3.07
ACTIVIDAD C0304	Promoción de paternidades responsables para la prevención de la violencia de género	Promedio de asistencia a las sesiones	NA / SNM	NA = Número de asistencias SNM = Sesiones de nuevas masculinidades y paternidades responsables	1,080 119	9.08

**GOBIERNO DEL ESTADO DE CHIHUAHUA
PRESUPUESTO DE EGRESOS 2020
PRESUPUESTO BASADO EN RESULTADOS**

105 - SECRETARIA DE DESARROLLO SOCIAL

ALINEACIÓN AL PLAN ESTATAL DE DESARROLLO

E101T3 - DESARROLLO HUMANO Y SOCIAL - DESARROLLO SOCIAL - AGENDA TAI: TRANSPARENCIA, COMBATE A LA CORRUPCIÓN Y A LA IMPUNIDAD

PROGRAMA - 2P027L1 APOYO A LA GESTIÓN DEL SECTOR SOCIAL 2020

DEFINICIÓN	BENEFICIARIOS			
	TIPO	TOTAL	MUJERES	HOMBRES
Acciones encaminadas a mejorar las unidades administrativas de la Secretaría de Desarrollo Social, propiciando que los recursos públicos sean ejercidos de acuerdo a los objetivos y metas establecidas, así como en estricto apego a las disposiciones legales aplicables y a la normatividad vigente. Todo ello bajo los criterios de eficacia, eficiencia, economía, racionalidad, transparencia y honradez.	Unidades administrativas de la Secretaría de Desarrollo Social	27		

INDICADORES DESTINADOS A LA ATENCIÓN DE LA PERSPECTIVA DE GÉNERO

OBJETIVO A MEDIR		DATOS DEL INDICADOR				
NIVEL	RESUMEN NARRATIVO	NOMBRE	FÓRMULA	META		
COMPONENTE C02	Programa de transversalización de la perspectiva de género implementado	Porcentaje de direcciones implementando las acciones del programa	$(DAIP/TDS) * 100$	DAIP = Direcciones implementando el programa TDS = Total de direcciones de la secretaría	5	100
ACTIVIDAD C0201	Implementación del programa de cultura institucional	Porcentaje de acciones realizadas	$(AR / TA) * 100$	AR = Acciones realizadas TA = Total de acciones	10	100
					100	100

**GOBIERNO DEL ESTADO DE CHIHUAHUA
PRESUPUESTO DE EGRESOS 2020
PRESUPUESTO BASADO EN RESULTADOS**

106 - SECRETARIA DE SALUD

ALINEACIÓN AL PLAN ESTATAL DE DESARROLLO

E102T1 - DESARROLLO HUMANO Y SOCIAL - SALUD - OPCIÓN PREFERENCIAL POR LAS PERSONAS EN SITUACIÓN DE POBREZA

PROGRAMA - 2E034C1 CHIHUAHUA CRECE CONTIGO 2020

DEFINICIÓN	BENEFICIARIOS			
	TIPO	TOTAL	MUJERES	HOMBRES
Programa interinstitucional con acciones focalizadas en reducir las brechas en la población de mayor rezago y marginación social, priorizando a las mujeres embarazadas y niñas y niños menores de cinco años más afectados por la pobreza y la desigualdad, mejorando su calidad de vida.	Población en situación de pobreza extrema del estado de Chihuahua	4,431	2,659	1,772

INDICADORES DESTINADOS A LA ATENCIÓN DE LA PERSPECTIVA DE GÉNERO

OBJETIVO A MEDIR		DATOS DEL INDICADOR			
NIVEL	RESUMEN NARRATIVO	NOMBRE	FÓRMULA	META	
ACTIVIDAD C0201	Seguimiento y monitoreo de mujeres embarazadas y puérperas detectadas en las zonas de mayor pobreza y marginación social	Promedio de visitas domiciliarias	(VD/MEDC) VD = Visitas domiciliarias MEDC = Mujeres embarazadas dectectadas en censo	2,430 810	3

**GOBIERNO DEL ESTADO DE CHIHUAHUA
PRESUPUESTO DE EGRESOS 2020
PRESUPUESTO BASADO EN RESULTADOS**

107 - SECRETARIA DE EDUCACION Y DEPORTE

ALINEACIÓN AL PLAN ESTATAL DE DESARROLLO

E103T2 - DESARROLLO HUMANO Y SOCIAL - EDUCACIÓN - DERECHOS HUMANOS E INCLUSIÓN SOCIAL

PROGRAMA - 2E044C1 INCLUSIÓN SOCIAL EN EL SISTEMA EDUCATIVO 2020

DEFINICIÓN	BENEFICIARIOS			
	TIPO	TOTAL	MUJERES	HOMBRES
Prestación del servicio educativo con una visión inclusiva, equitativa, con perspectiva de género y respeto a los derechos humanos de los alumnos y alumnas en situación vulnerable en educación básica para contribuir a disminuir las brechas de desigualdad	Alumnos y alumnas en situación vulnerable	1,241,625	608,397	633,228

INDICADORES DESTINADOS A LA ATENCIÓN DE LA PERSPECTIVA DE GÉNERO

OBJETIVO A MEDIR		DATOS DEL INDICADOR				
NIVEL	RESUMEN NARRATIVO	NOMBRE	FÓRMULA	META		
ACTIVIDAD C0103	Atención a hijas e hijos de mujeres víctimas de violencia apoyadas por los Centros de Justicia para la Mujer (CEJUM)	Variación porcentual de hijas e hijos de mujeres víctimas de violencia	$((NyAA_t/NyAA_{t-1})-1)*100$	NyAA _t = Niñas, niños y adolescentes atendidos en el año actual NyAA _{t-1} = Niñas, niños y adolescentes atendidos en el año anterior	8,900	0.77
ACTIVIDAD C0302	Mantenimiento de lactarios en la Secretaría de educación y deporte	Variación porcentual de beneficiadas del uso de lactarios en la secretaría de educación y deporte	$((BLSEyDA_1/BLSEyDA_{t-1})-1)*100$	BLSEyDA ₁ = Beneficiadas del uso de lactarios en secretaría de educación y deporte en el año actual BLSEyDA _{t-1} = Beneficiadas del uso de lactarios en secretaría de educación y deporte en el año anterior	15	0

**GOBIERNO DEL ESTADO DE CHIHUAHUA
PRESUPUESTO DE EGRESOS 2020
PRESUPUESTO BASADO EN RESULTADOS**

108 - SECRETARIA DE TRABAJO Y PREVISION SOCIAL

ALINEACIÓN AL PLAN ESTATAL DE DESARROLLO

E505T1 - GOBIERNO RESPONSABLE - TRABAJO Y PREVISIÓN SOCIAL - OPCIÓN PREFERENCIAL POR LAS PERSONAS EN SITUACIÓN DE POBREZA

PROGRAMA - 1S037A1 APOYOS PARA EL EMPLEO EN EL ESTADO DE CHIHUAHUA 2020

DEFINICIÓN	BENEFICIARIOS			
	TIPO	TOTAL	MUJERES	HOMBRES
Promover la colocación en una ocupación o actividad productiva, a personas desempleadas o subempleadas en el estado de Chihuahua, mediante el otorgamiento de apoyos económicos o en especie que permitan la capacitación, autoempleo o movilidad laboral requerida para su desarrollo.	Personas desocupadas con necesidades específicas	3,887	1,944	1,943

INDICADORES DESTINADOS A LA ATENCIÓN DE LA PERSPECTIVA DE GÉNERO

OBJETIVO A MEDIR		DATOS DEL INDICADOR				
NIVEL	RESUMEN NARRATIVO	NOMBRE	FÓRMULA		META	
FIN	Contribuir a facilitar la colocación en una ocupación productiva a la población buscadora de empleo del estado de Chihuahua, especialmente a los grupos vulnerados, mediante el otorgamiento de apoyos económicos y en especie que promueven su inclusión laboral y el acceso a sus derechos.	Porcentaje de personas de grupos vulnerados apoyadas	$(PAGV/PAT)*100$	PAGV = Personas apoyadas de grupos vulnerados PAT = Personas apoyadas totales	2,176 3,887	55.98

**GOBIERNO DEL ESTADO DE CHIHUAHUA
PRESUPUESTO DE EGRESOS 2020
PRESUPUESTO BASADO EN RESULTADOS**

108 - SECRETARIA DE TRABAJO Y PREVISION SOCIAL

ALINEACIÓN AL PLAN ESTATAL DE DESARROLLO

E505T2 - GOBIERNO RESPONSABLE - TRABAJO Y PREVISIÓN SOCIAL - DERECHOS HUMANOS E INCLUSIÓN SOCIAL

PROGRAMA - 2E014C1 JUSTICIA LABORAL 2020

DEFINICIÓN	BENEFICIARIOS			
	TIPO	TOTAL	MUJERES	HOMBRES
Fomenta el cumplimiento de la legislación laboral, el respeto de los derechos de las y los trabajadores y empleadores del estado de Chihuahua, mediante la impartición de justicia en forma correcta , transparente y pronta.	Las y los trabajadores del estado en conflicto laboral	91,489	54,893	36,596

INDICADORES DESTINADOS A LA ATENCIÓN DE LA PERSPECTIVA DE GÉNERO

OBJETIVO A MEDIR		DATOS DEL INDICADOR				
NIVEL	RESUMEN NARRATIVO	NOMBRE	FÓRMULA	META		
COMPONENTE C01	Cumplimiento de la normativa laboral, especialmente frente en trabajo infantil, verificada.	Porcentaje de cumplimiento en los procedimientos de inspección realizados	$(IC/IR)*100$	IC = Inspecciones con cumplimiento en la normatividad laboral IR = Total de inspecciones realizadas	3,600	80
ACTIVIDAD C0203	Asesoramiento Laboral	Porcentaje de asesorías laborales proporcionadas por la Procuraduría de la Defensa del Trabajador.	$(ASR/ASP)*100$	ASR = Asesorías realizadas ASP = Asesorías programadas	27,956 27,956	100

**GOBIERNO DEL ESTADO DE CHIHUAHUA
PRESUPUESTO DE EGRESOS 2020
PRESUPUESTO BASADO EN RESULTADOS**

108 - SECRETARIA DE TRABAJO Y PREVISION SOCIAL

ALINEACIÓN AL PLAN ESTATAL DE DESARROLLO

E505T1 - GOBIERNO RESPONSABLE - TRABAJO Y PREVISIÓN SOCIAL - OPCIÓN PREFERENCIAL POR LAS PERSONAS EN SITUACIÓN DE POBREZA

PROGRAMA - 2E015C1 SERVICIO ESTATAL DEL EMPLEO 2020

DEFINICIÓN	BENEFICIARIOS			
	TIPO	TOTAL	MUJERES	HOMBRES
Hacer efectivo el derecho de toda persona a un trabajo digno y socialmente útil, coadyuvando en la creación de condiciones para la generación de empleos que permitan mejorar la calidad de vida de las personas desocupadas del estado de Chihuahua.	Población desocupada del Estado de Chihuahua que desea colocarse en un empleo formal	8,370	4,185	4,185

INDICADORES DESTINADOS A LA ATENCIÓN DE LA PERSPECTIVA DE GÉNERO

OBJETIVO A MEDIR		DATOS DEL INDICADOR			
NIVEL	RESUMEN NARRATIVO	NOMBRE		FÓRMULA	META
ACTIVIDAD C0201	Reclutamiento y orientación a trabajadores agrícolas migrantes seleccionados para su movilidad laboral	Porcentaje migrantes	de trabajadores agrícolas	$(TAMA/TAMP)*100$	100
				TAMA = Trabajadores agrícolas migrantes atendidos	232
				TAMP = Trabajadores agrícolas migrantes programados	232

**GOBIERNO DEL ESTADO DE CHIHUAHUA
PRESUPUESTO DE EGRESOS 2020
PRESUPUESTO BASADO EN RESULTADOS**

108 - SECRETARIA DE TRABAJO Y PREVISION SOCIAL

ALINEACIÓN AL PLAN ESTATAL DE DESARROLLO

E505T2 - GOBIERNO RESPONSABLE - TRABAJO Y PREVISIÓN SOCIAL - DERECHOS HUMANOS E INCLUSIÓN SOCIAL

PROGRAMA - 2P003L1 CULTURA DE INCLUSIÓN LABORAL 2020

DEFINICIÓN	BENEFICIARIOS			
	TIPO	TOTAL	MUJERES	HOMBRES
Armonizar las relaciones entre los factores de la producción a fin de lograr condiciones de paz y estabilidad laboral en la entidad, así como lograr el cumplimiento de las normas laborales en los centros de trabajo, previniendo con ello los conflictos entre las partes; promoviendo en todo momento la modernización de las instituciones laborales a fin de cumplir en forma adecuada con sus funciones.	Las y los trabajadores, patrones, organizaciones del sector laboral y sociedad del estado	161,686	68,722	92,964

INDICADORES DESTINADOS A LA ATENCIÓN DE LA PERSPECTIVA DE GÉNERO

OBJETIVO A MEDIR		DATOS DEL INDICADOR				
NIVEL	RESUMEN NARRATIVO	NOMBRE	FÓRMULA	META		
FIN	Contribuir a generar una cultura de inclusión laboral de grupos vulnerados, especialmente jornaleros agrícolas, mediante un seguimiento puntual, cercano y directo de sus condiciones de trabajo y la construcción de alianzas entre los sectores laborales del Estado de Chihuahua.	Porcentaje de sujetos sociales prioritarios atendidos	$(SSPA/TPA)*100$	SSPA = Sujetos sociales prioritarios atendidos TPA = Total de personas atendidas en la Secretaría del Trabajo y Previsión Social	73,721 161,686	45.6

**GOBIERNO DEL ESTADO DE CHIHUAHUA
PRESUPUESTO DE EGRESOS 2020
PRESUPUESTO BASADO EN RESULTADOS**

111 - SECRETARIA DE DESARROLLO URBANO Y ECOLOGIA

ALINEACIÓN AL PLAN ESTATAL DE DESARROLLO

E303T3 - INFRAESTRUCTURA, DESARROLLO URBANO Y MEDIO AMBIENTE - DESARROLLO URBANO - AGENDA TA: TRANSPARENCIA, COMBATE A LA CORRUPCIÓN Y A LA IMPUNIDAD

PROGRAMA - 2P007L1 POLÍTICA Y PLANEACIÓN DEL DESARROLLO URBANO 2020

DEFINICIÓN	BENEFICIARIOS			
	TIPO	TOTAL	MUJERES	HOMBRES
Coadyuva a que los municipios del estado cuenten con planes y programas de desarrollo urbano que permitan un crecimiento armónico y así mejorar la calidad de vida de sus habitantes.	Población	3,406,465	1,713,920	1,692,545

INDICADORES DESTINADOS A LA ATENCIÓN DE LA PERSPECTIVA DE GÉNERO

OBJETIVO A MEDIR		DATOS DEL INDICADOR				
NIVEL	RESUMEN NARRATIVO	NOMBRE	FÓRMULA	META		
COMPONENTE C05	Programa de capacitación y asesoría en materia de desarrollo urbano a municipios implementados	Porcentaje de programas de educación e investigación en materia urbana	$(PCADUR/PCADUP)*100$	PCADUR = Programa de capacitación y asesoría en materia de desarrollo urbano realizados PCADUP = Programa de capacitación y asesoría en materia de desarrollo urbano programados	1	100
ACTIVIDAD C0501	Capacitación a autoridades municipales	Porcentaje de capacitación a autoridades municipales	$(CAMR/CAMP)*100$	CAMR = Capacitación a autoridades municipales realizadas CAMP = Capacitación a autoridades municipales programadas	12	100

**GOBIERNO DEL ESTADO DE CHIHUAHUA
PRESUPUESTO DE EGRESOS 2020
PRESUPUESTO BASADO EN RESULTADOS**

112 - SECRETARIA DE DESARROLLO RURAL

ALINEACIÓN AL PLAN ESTATAL DE DESARROLLO

E202T2 - ECONOMÍA, INNOVACIÓN, DESARROLLO SUSTENTABLE Y EQUILIBRIO REGIONAL - DESARROLLO AGROPECUARIO, PESQUERO Y FORESTAL - DERECHOS HUMANOS E INCLUSIÓN SOCIAL

PROGRAMA - 1S019B1 PROGRAMA PARA EL DESARROLLO FORESTAL SUSTENTABLE 2020

DEFINICIÓN	BENEFICIARIOS			
	TIPO	TOTAL	MUJERES	HOMBRES
Fortalecer y apoyar el crecimiento del desarrollo forestal promoviendo el aprovechamiento sustentable de los recursos forestales del estado, de las personas dueñas y/o poseedoras de los terrenos forestales o preferentemente forestales, manteniendo e incrementando la provisión de bienes y servicios ambientales, reduciendo las emisiones de carbono generadas por la deforestación y degradación forestal, implementando acciones de supervisión y vigilancia forestal para reducir la superficie afectada por cambios no autorizados de uso de suelo y tala ilegal, logrando con ello la preservación de los ecosistemas federales.	Las y los dueños y poseedores de terrenos forestales y preferentemente forestales del estado	253,222	43,124	210,098

INDICADORES DESTINADOS A LA ATENCIÓN DE LA PERSPECTIVA DE GÉNERO

OBJETIVO A MEDIR		DATOS DEL INDICADOR				
NIVEL	RESUMEN NARRATIVO	NOMBRE	FÓRMULA	META		
ACTIVIDAD C0101	Operación de brigadas rurales para la prevención y combate de incendios forestales	Porcentaje de brigadas rurales para el combate de incendios forestales operadas	$(BRCIFO/BRCIFP)*100$	BRCIFO = Brigadas rurales para el combate de Incendios forestales operadas	40	100
				BRCIFP = Brigadas rurales para el combate de Incendios forestales programadas	40	
ACTIVIDAD C0202	Producción de planta para reforestación urbana y restauración forestal rural	Porcentaje de producción de planta para reforestación urbana y restauración forestal rural	$(PPd/PPg)*100$	PPd = Planta para reforestación urbana y restauración forestal rural producida	250,000	100
				PPg = Planta para reforestación urbana y restauración forestal rural programada	250,000	
ACTIVIDAD C0401	Revisiones al transporte de materias primas forestales	Porcentaje de revisiones al transporte de materias primas forestales realizadas	$(RTR/RTP)*100$	RTR = Revisiones al transporte de materias primas forestales realizadas	150,000	100
				RTP = Revisiones al transporte de materias primas forestales programadas	150,000	
ACTIVIDAD C0402	Auditorías a predios y a centros de almacenamiento	Porcentaje de Auditorías a predios y a centros de almacenamiento realizados	$(APCAR/APCAP)*100$	APCAR = Auditorías a predios y a centros de almacenamiento realizados	60	0
				APCAP = Auditorías a predios y a centros de almacenamiento programados	60	

**GOBIERNO DEL ESTADO DE CHIHUAHUA
PRESUPUESTO DE EGRESOS 2020
PRESUPUESTO BASADO EN RESULTADOS**

112 - SECRETARIA DE DESARROLLO RURAL

ALINEACIÓN AL PLAN ESTATAL DE DESARROLLO

E202T2 - ECONOMÍA, INNOVACIÓN, DESARROLLO SUSTENTABLE Y EQUILIBRIO REGIONAL - DESARROLLO AGROPECUARIO, PESQUERO Y FORESTAL - DERECHOS HUMANOS E INCLUSIÓN SOCIAL

PROGRAMA - 1S019B1 PROGRAMA PARA EL DESARROLLO FORESTAL SUSTENTABLE 2020

DEFINICIÓN	BENEFICIARIOS			
	TIPO	TOTAL	MUJERES	HOMBRES
Fortalecer y apoyar el crecimiento del desarrollo forestal promoviendo el aprovechamiento sustentable de los recursos forestales del estado, de las personas dueñas y/o poseedoras de los terrenos forestales o preferentemente forestales, manteniendo e incrementando la provisión de bienes y servicios ambientales, reduciendo las emisiones de carbono generadas por la deforestación y degradación forestal, implementando acciones de supervisión y vigilancia forestal para reducir la superficie afectada por cambios no autorizados de uso de suelo y tala ilegal, logrando con ello la preservación de los ecosistemas federales.	Las y los dueños y poseedores de terrenos forestales y preferentemente forestales del estado	253,222	43,124	210,098

INDICADORES DESTINADOS A LA ATENCIÓN DE LA PERSPECTIVA DE GÉNERO

OBJETIVO A MEDIR		DATOS DEL INDICADOR				
NIVEL	RESUMEN NARRATIVO	NOMBRE	FÓRMULA	META		
ACTIVIDAD C0501	Participación en reuniones del sector forestal	Porcentaje participación en reuniones del sector forestal realizadas	(PRR/PRP)*100	PRR = Participación en reuniones del sector forestal realizadas PRP = Participación en reuniones del sector forestal programadas	50 50	100

**GOBIERNO DEL ESTADO DE CHIHUAHUA
PRESUPUESTO DE EGRESOS 2020
PRESUPUESTO BASADO EN RESULTADOS**

112 - SECRETARIA DE DESARROLLO RURAL

ALINEACIÓN AL PLAN ESTATAL DE DESARROLLO

E202T3 - ECONOMÍA, INNOVACIÓN, DESARROLLO SUSTENTABLE Y EQUILIBRIO REGIONAL - DESARROLLO AGROPECUARIO, PESQUERO Y FORESTAL - AGENDA TAI: TRANSPARENCIA, COMBATE A LA CORRUPCIÓN Y A LA IMPUNIDAD

PROGRAMA - 2E176C1 COORDINACIÓN, CONDUCCIÓN Y ASESORÍA JURÍDICA EN EL SECTOR RURAL 2020

DEFINICIÓN	BENEFICIARIOS			
	TIPO	TOTAL	MUJERES	HOMBRES
Dirigir las acciones de apoyo y asesoría en materia agraria atendiendo, controlando y supervisando los actos jurídicos de su competencia, con el objetivo de colaborar al desarrollo armónico e integral de las comunidades rurales, que permita a sus integrantes contar con certeza jurídica y crecer a un ritmo homogéneo en virtud a las oportunidades que se generan en el campo.	Las y los poseedores con problemas de regularización de tenencia de la tierra	3,150	630	2,520

INDICADORES DESTINADOS A LA ATENCIÓN DE LA PERSPECTIVA DE GÉNERO

OBJETIVO A MEDIR		DATOS DEL INDICADOR				
NIVEL	RESUMEN NARRATIVO	NOMBRE	FÓRMULA	META		
ACTIVIDAD C0203	Celebración de reuniones con las y los poseedores con problemas de regularización de la tierra	Porcentaje de reuniones con las y los poseedores con problemas de regularización de la tierra celebradas	$(RC/ RP) * 100$	RC = Reuniones con las y los poseedores con problemas de regularización de la tierra celebradas RP = Reuniones realizadas con las y los poseedores con problemas de regularización de la tierra programadas	60	100
ACTIVIDAD C0104	Acciones con perspectiva de género	Porcentaje de acciones con perspectiva de género realizadas	$(APGR/ APGP) * 100$	APGR = Acciones con perspectiva de género realizadas APGP = Acciones con perspectiva de género programadas	35	100

**GOBIERNO DEL ESTADO DE CHIHUAHUA
PRESUPUESTO DE EGRESOS 2020
PRESUPUESTO BASADO EN RESULTADOS**

112 - SECRETARIA DE DESARROLLO RURAL

ALINEACIÓN AL PLAN ESTATAL DE DESARROLLO

E202T1 - ECONOMÍA, INNOVACIÓN, DESARROLLO SUSTENTABLE Y EQUILIBRIO REGIONAL - DESARROLLO AGROPECUARIO, PESQUERO Y FORESTAL - OPCIÓN PREFERENCIAL POR LAS PERSONAS EN SITUACIÓN DE POBREZA

PROGRAMA - 2F004C1 FOMENTO AGRÍCOLA 2020

DEFINICIÓN	BENEFICIARIOS			
	TIPO	TOTAL	MUJERES	HOMBRES
Fomentar el desarrollo de las y los productores agrícolas para aumentar su productividad mediante la promoción y el desarrollo agrícola en el estado.	Las y los productores agrícolas	10,360	6,216	4,144

INDICADORES DESTINADOS A LA ATENCIÓN DE LA PERSPECTIVA DE GÉNERO

OBJETIVO A MEDIR		DATOS DEL INDICADOR			
NIVEL	RESUMEN NARRATIVO	NOMBRE	FÓRMULA	META	
COMPONENTE C01	Paquetes familiares de semilla de hortaliza entregados	Paquetes familiares de semilla de hortaliza entregados	$(PFSHE/PFSHP)*100$ PFSHE = Paquetes familiares de semilla de hortaliza entregados PSHE= Paquetes familiares de semilla de hortaliza programados PFSHP = Paquetes familiares de semilla de hortaliza programados PSHP= Paquetes familiares de semilla de hortaliza programados	10,000	100
				10,000	

**GOBIERNO DEL ESTADO DE CHIHUAHUA
PRESUPUESTO DE EGRESOS 2020
PRESUPUESTO BASADO EN RESULTADOS**

115 - FISCALIA GENERAL DEL ESTADO

ALINEACIÓN AL PLAN ESTATAL DE DESARROLLO

E401T3 - JUSTICIA Y SEGURIDAD - SEGURIDAD PUBLICA - AGENDA TAI: TRANSPARENCIA, COMBATE A LA CORRUPCIÓN Y A LA IMPUNIDAD

PROGRAMA - 2E004C1 PREVENCIÓN DE LA VIOLENCIA Y LA DELINCUENCIA CON PARTICIPACIÓN CIUDADANA 2020

DEFINICIÓN	BENEFICIARIOS			
	TIPO	TOTAL	MUJERES	HOMBRES
Comprende la planeación, implementación, evaluación y seguimiento de políticas públicas en materia de prevención social de la violencia y la delincuencia, con el objetivo de reducir los factores de riesgo y causas que las generan, mediante la participación coordinada entre el gobierno y la población de veintitrés municipios.	La población de veintitrés municipios	40,145	22,975	17,170

INDICADORES DESTINADOS A LA ATENCIÓN DE LA PERSPECTIVA DE GÉNERO

OBJETIVO A MEDIR		DATOS DEL INDICADOR				
NIVEL	RESUMEN NARRATIVO	NOMBRE	FÓRMULA	META		
COMPONENTE C02	Prevención social de la violencia y la delincuencia difundida	Porcentaje de personas que participan en acciones de difusión de la prevención social de la violencia y la delincuencia	$(PPADPSVD/PPPAPSDV)*100$	PPADPSVD = Personas que participan en acciones de difusión de la prevención social de la violencia y la delincuencia PPPAPSDV = Personas programadas a participar en acciones de difusión de la prevención social de la violencia y la delincuencia	38,660	100
					38,660	

**GOBIERNO DEL ESTADO DE CHIHUAHUA
PRESUPUESTO DE EGRESOS 2020
PRESUPUESTO BASADO EN RESULTADOS**

115 - FISCALIA GENERAL DEL ESTADO

ALINEACIÓN AL PLAN ESTATAL DE DESARROLLO

E405T2 - JUSTICIA Y SEGURIDAD - REINSERCIÓN SOCIAL - DERECHOS HUMANOS E INCLUSIÓN SOCIAL

PROGRAMA - 2E006C1 REHABILITACIÓN Y REINSERCIÓN SOCIAL 2020

DEFINICIÓN	BENEFICIARIOS			
	TIPO	TOTAL	MUJERES	HOMBRES
Comprende las acciones para organizar el sistema penitenciario estatal sobre la base del respeto a los derechos humanos, del trabajo, capacitación para el mismo, educación, salud y deporte como medios necesarios para lograr la reinserción a la vida social y productiva de personas penalmente responsables procesadas y sentenciadas.	Las personas penalmente responsables procesadas y sentenciadas	8,159	419	7,740

INDICADORES DESTINADOS A LA ATENCIÓN DE LA PERSPECTIVA DE GÉNERO

OBJETIVO A MEDIR		DATOS DEL INDICADOR				
NIVEL	RESUMEN NARRATIVO	NOMBRE	FÓRMULA		META	
COMPONENTE C01	Acciones de trato digno otorgado a las mujeres y hombres penalmente responsables procesados y sentenciados	Porcentaje de recomendaciones de organismos derechos humanos en relación con las quejas enviadas por las personas penalmente responsables a organismos de derechos humanos	$(RODH/QEPPRODH)*100$	RODH = Recomendaciones de organismos de derechos humanos QEPPRODH = Quejas enviadas por las personas penalmente responsables a organismos de derechos humanos	1 74	1.35

**GOBIERNO DEL ESTADO DE CHIHUAHUA
PRESUPUESTO DE EGRESOS 2020
PRESUPUESTO BASADO EN RESULTADOS**

115 - FISCALIA GENERAL DEL ESTADO

ALINEACIÓN AL PLAN ESTATAL DE DESARROLLO

E402T3 - JUSTICIA Y SEGURIDAD - PROCURACIÓN E IMPARTICIÓN DE JUSTICIA - AGENDA TA: TRANSPARENCIA, COMBATE A LA CORRUPCIÓN Y A LA IMPUNIDAD

PROGRAMA - 2E008C1 INVESTIGACIÓN Y PERSECUCIÓN DEL DELITO 2020

DEFINICIÓN	BENEFICIARIOS			
	TIPO	TOTAL	MUJERES	HOMBRES
Se refiere al desarrollo de acciones para investigar, perseguir y sancionar la comisión de los delitos de manera efectiva con base en un sustento científico para beneficio de las víctimas y las y los ofendidos del delito que denuncian.	Víctimas	225,457	95,655	129,802

INDICADORES DESTINADOS A LA ATENCIÓN DE LA PERSPECTIVA DE GÉNERO

OBJETIVO A MEDIR		DATOS DEL INDICADOR				
NIVEL	RESUMEN NARRATIVO	NOMBRE	FÓRMULA			META
COMPONENTE C02	Carpetas de investigación resueltas	Porcentaje de carpetas de investigación resueltas	$(CIR/CIA)*100$	CIR = Carpetas de investigación resueltas CIA = Carpetas de investigación abiertas	60,760 77,563	78.34
ACTIVIDAD C0202	Resolución de carpetas de investigación en fiscalías especializadas	Porcentaje de carpetas de investigación resueltas por otros delitos de género	$(CIRODG/CIAODG)*100$	CIRODG = Carpetas de investigación resueltas por otros delitos de género CIAODG = Carpetas de investigación abiertas por otros delitos de género	12,255 13,255	92.46
		Porcentaje de carpetas de investigación resueltas por feminicidios	$(CIRF/CIAF)*100$	CIRF = Carpetas de investigación resueltas por feminicidios CIAF = Carpetas de investigación abiertas por feminicidios	31 35	88.57
ACTIVIDAD C0203	Realización de labores de investigación de la policía ministerial	Variación porcentual anual de oficios de investigación resueltos	$((OIRT/OIRT_1)-1)*100$	OIRT = Oficios de investigación resueltos en el ejercicio actual OIRT_1 = Oficios de investigación resueltos en el ejercicio anterior	93,004 93,003	0

**GOBIERNO DEL ESTADO DE CHIHUAHUA
PRESUPUESTO DE EGRESOS 2020
PRESUPUESTO BASADO EN RESULTADOS**

115 - FISCALIA GENERAL DEL ESTADO

ALINEACIÓN AL PLAN ESTATAL DE DESARROLLO

E403T2 - JUSTICIA Y SEGURIDAD - PREVENCIÓN Y ATENCIÓN A VÍCTIMAS - DERECHOS HUMANOS E INCLUSIÓN SOCIAL

PROGRAMA - 2E081C1 COMISIÓN EJECUTIVA DE ATENCIÓN A VÍCTIMAS DEL ESTADO 2020

DEFINICIÓN	BENEFICIARIOS			
	TIPO	TOTAL	MUJERES	HOMBRES
Comprende el conjunto de actividades tendientes a otorgar el apoyo integral a las víctimas directas, indirectas y/o potenciales del delito y/o de violaciones de Derechos Humanos, con un enfoque de género diferencial y especializado, con la finalidad de minimizar las consecuencias y secuelas tanto físicas como psicosociales y económicas, que pueden generarse por la comisión de un hecho victimizante.	Las víctimas directas, indirectas y/o potenciales del delito y/o de violaciones de Derechos Humanos	7,300	4,085	3,215

INDICADORES DESTINADOS A LA ATENCIÓN DE LA PERSPECTIVA DE GÉNERO

OBJETIVO A MEDIR		DATOS DEL INDICADOR				
NIVEL	RESUMEN NARRATIVO	NOMBRE	FÓRMULA	META		
COMPONENTE C03	Servicios victimológicos otorgados	Porcentaje de acompañamientos grupales otorgados	$(AGO/AGPO)*100$	AGO = Acompañamientos grupales otorgados AGPO = Acompañamientos grupales programados a otorgar	600	100
ACTIVIDAD C0202	Registro de víctimas	Porcentaje de registros de ingreso en el REV	$(RIREV/SIREVR)*100$	RIREV = Registros de ingreso en el REV SIREVR = Solicitudes de ingreso en el REV recibidas	601 1,300	46.23

**GOBIERNO DEL ESTADO DE CHIHUAHUA
PRESUPUESTO DE EGRESOS 2020
PRESUPUESTO BASADO EN RESULTADOS**

115 - FISCALIA GENERAL DEL ESTADO

ALINEACIÓN AL PLAN ESTATAL DE DESARROLLO

E402T3 - JUSTICIA Y SEGURIDAD - PROCURACIÓN E IMPARTICIÓN DE JUSTICIA - AGENDA TA: TRANSPARENCIA, COMBATE A LA CORRUPCIÓN Y A LA IMPUNIDAD

PROGRAMA - 2G017C1 ASISTENCIA Y NORMATIVIDAD JURÍDICA 2020

DEFINICIÓN	BENEFICIARIOS			
	TIPO	TOTAL	MUJERES	HOMBRES
Comprende actividades relacionadas con la actuación y ajuste del marco jurídico, que permita a las instituciones del estado, hacer frente a los retos de la inseguridad pública, contando con las leyes adecuadas para dar la certeza al actuar de las corporaciones policiacas y las herramientas jurídicas necesarias para que el Gobierno del Estado pueda ofrecer justicia de manera expedita y transparente, con respecto a las garantías y derechos de la población del estado.	Población del estado	3,556,574	1,804,299	1,752,275

INDICADORES DESTINADOS A LA ATENCIÓN DE LA PERSPECTIVA DE GÉNERO

OBJETIVO A MEDIR		DATOS DEL INDICADOR				
NIVEL	RESUMEN NARRATIVO	NOMBRE	FÓRMULA	META		
COMPONENTE C02	Asuntos en materia jurídico-administrativa atendidos	Porcentaje de asuntos en materia jurídico-administrativa atendidos	$(AMJAA/AMJAPA)*100$	AMJAA = Asuntos en materia jurídico-administrativa atendidos AMJAPA = Asuntos en materia jurídico-administrativa programados a atender	3,851 3,851	100

**GOBIERNO DEL ESTADO DE CHIHUAHUA
PRESUPUESTO DE EGRESOS 2020
PRESUPUESTO BASADO EN RESULTADOS**

115 - FISCALIA GENERAL DEL ESTADO

ALINEACIÓN AL PLAN ESTATAL DE DESARROLLO

E401T3 - JUSTICIA Y SEGURIDAD - SEGURIDAD PUBLICA - AGENDA TAI: TRANSPARENCIA, COMBATE A LA CORRUPCIÓN Y A LA IMPUNIDAD

PROGRAMA - 2P001L1 CONTROL, EVALUACIÓN Y PROFESIONALIZACIÓN 2020

DEFINICIÓN	BENEFICIARIOS			
	TIPO	TOTAL	MUJERES	HOMBRES
Comprende las labores de evaluación, formación, profesionalización, atención y control de mujeres y hombres adscritos al Sistema Estatal de Seguridad Pública para el fortalecimiento de las instituciones de Seguridad Pública.	Las mujeres y hombres adscritos al Sistema Estatal de Seguridad Pública	12,461	3,738	8,723

INDICADORES DESTINADOS A LA ATENCIÓN DE LA PERSPECTIVA DE GÉNERO

OBJETIVO A MEDIR		DATOS DEL INDICADOR				
NIVEL	RESUMEN NARRATIVO	NOMBRE	FÓRMULA		META	
ACTIVIDAD C0301	Educación formal a empleadas y empleados participantes del Sistema Estatal de Seguridad Pública, en los niveles de preparatoria, licenciatura y maestría	Variación Porcentual Anual de empleadas y empleados participantes en educación formal	$((PEFT/PEFT_1)-1)*100$	PEFT = participantes en educacion formal en el Ejercicio T PEFT_1 = participantes en educacion formal en el Ejercicio T-1	990 793	24.84
ACTIVIDAD C0302	Realización de reclutamiento, cursos de formación inicial y de actualización.	Variación Porcentual Anual de participantes en cursos de formación inicial y de actualización	$((PCFIAT/PCFIAT_1)-1)*100$	PCFIAT = Participantes en cursos de formacion inicial y actualizacion en el ejercicio T PCFIAT_1 = Participantes en cursos de formacion inicial y actualizacion en el ejercicio T-1	5,765 4,670	23.45
		Porcentaje de Convocatorias realizadas en relación a las Convocatorias programadas a realizar	$(CR/CPR)*100$	CR = Convocatorias CPR = Convocatorias	7 7	100

**GOBIERNO DEL ESTADO DE CHIHUAHUA
PRESUPUESTO DE EGRESOS 2020
PRESUPUESTO BASADO EN RESULTADOS**

115 - FISCALIA GENERAL DEL ESTADO

ALINEACIÓN AL PLAN ESTATAL DE DESARROLLO

E401T3 - JUSTICIA Y SEGURIDAD - SEGURIDAD PUBLICA - AGENDA TAI: TRANSPARENCIA, COMBATE A LA CORRUPCIÓN Y A LA IMPUNIDAD

PROGRAMA - 2K015D1 FONDO DE APORTACIONES PARA LA SEGURIDAD PUBLICA DE LOS ESTADOS Y DEL DISTRITO FEDERAL (FASP) - INVERSIÓN 2020

DEFINICIÓN	BENEFICIARIOS			
	TIPO	TOTAL	MUJERES	HOMBRES
Comprende la gestión y transparencia de recursos federales encaminados al fortalecimiento de las instituciones del Sistema Estatal de Seguridad Pública, con recursos y acciones que incidan de manera significativa en la disminución de la incidencia delictiva en la entidad.	Instituciones del Sistema Estatal de Seguridad Pública	110		

INDICADORES DESTINADOS A LA ATENCIÓN DE LA PERSPECTIVA DE GÉNERO

OBJETIVO A MEDIR		DATOS DEL INDICADOR			
NIVEL	RESUMEN NARRATIVO	NOMBRE	FÓRMULA	META	
COMPONENTE C01	Metas de seguridad pública realizadas	Pocentaje de metas de seguridad pública cumplidas	$(MC/MA)*100$ MC = Metas cumplidas MA = Metas aprobadas	45	100
				45	

**GOBIERNO DEL ESTADO DE CHIHUAHUA
PRESUPUESTO DE EGRESOS 2020
PRESUPUESTO BASADO EN RESULTADOS**

124 - COMISION ESTATAL PARA LOS PUEBLOS INDIGENAS

ALINEACIÓN AL PLAN ESTATAL DE DESARROLLO

E101T2 - DESARROLLO HUMANO Y SOCIAL - DESARROLLO SOCIAL - DERECHOS HUMANOS E INCLUSIÓN SOCIAL

PROGRAMA - 2F034C1 FOMENTO AL RESPETO DE LOS DERECHOS DE LAS Y LOS INDÍGENAS 2020

DEFINICIÓN	BENEFICIARIOS			
	TIPO	TOTAL	MUJERES	HOMBRES
Procurar e impulsar el respeto a los derechos de la población indígena del estado, mediante reuniones de diálogo y acciones participativas, para lograr una atención adecuada.	Población indígena del estado de Chihuahua	8,467	4,404	4,063

INDICADORES DESTINADOS A LA ATENCIÓN DE LA PERSPECTIVA DE GÉNERO

OBJETIVO A MEDIR		DATOS DEL INDICADOR				
NIVEL	RESUMEN NARRATIVO	NOMBRE	FÓRMULA	META		
ACTIVIDAD C0202	Diseño e implementación de campañas de promoción y difusión	Porcentaje de campañas de promoción y difusión con perspectiva de género implementadas	$(NCPDPGIt/NCPDPGPt)*100$	NCPDPGIt = Número de campañas de promoción y difusión con perspectiva de género implementadas en el año actual NCPDPGPt = Número de campañas de promoción y difusión con perspectiva de género programadas a realizar en año actual	1	100
ACTIVIDAD C0401	Fomento al desarrollo de capacidades con perspectiva de género	Porcentaje de acciones para el desarrollo de capacidades con perspectiva de género realizadas	$(NADCPGRt/NADCPGP)*100$	NADCPGRt = Número de acciones para el desarrollo de capacidades con perspectiva de género realizadas en el año actual NADCPGP = Número de acciones para el desarrollo de capacidades con perspectiva de género programadas a realizar en el año actual	10	100

**GOBIERNO DEL ESTADO DE CHIHUAHUA
PRESUPUESTO DE EGRESOS 2020
PRESUPUESTO BASADO EN RESULTADOS**

401 - SERVICIOS EDUCATIVOS DEL ESTADO DE CHIHUAHUA

ALINEACIÓN AL PLAN ESTATAL DE DESARROLLO

E103T2 - DESARROLLO HUMANO Y SOCIAL - EDUCACIÓN - DERECHOS HUMANOS E INCLUSIÓN SOCIAL

PROGRAMA - 2E143C1 SERVICIO DE EDUCACIÓN NORMAL Y POSGRADO 2020

DEFINICIÓN	BENEFICIARIOS			
	TIPO	TOTAL	MUJERES	HOMBRES
Incrementar las oportunidades de ingreso, permanencia y egreso de las alumnas, alumnos y docentes de educación normal y posgrado, brindando la prestación del servicio educativo con una visión inclusiva, equitativa, con perspectiva de género y respeto a los derechos humanos.	Alumnas, alumnos y docentes de educación normal y posgrado de instituciones adscritas a SEECH	1,333	1,128	205

INDICADORES DESTINADOS A LA ATENCIÓN DE LA PERSPECTIVA DE GÉNERO

OBJETIVO A MEDIR		DATOS DEL INDICADOR				
NIVEL	RESUMEN NARRATIVO	NOMBRE	FÓRMULA		META	
ACTIVIDAD C0101	Gestión y control de los trámites para la atención educativa y asistencial de las alumnas en la normal rural Ricardo Flores Magón	Costo promedio por alumna	$(Gop+Gsp)/TALUM_NORMRUR$ AL	Gop = Gasto operativo Gsp = Gasto servicios personales TALUM_NORMRURAL = Total de alumnas de la normal rural Ricardo Flores Magón	15,800,000 81,603,475 490	198,782.6

**GOBIERNO DEL ESTADO DE CHIHUAHUA
PRESUPUESTO DE EGRESOS 2020
PRESUPUESTO BASADO EN RESULTADOS**

405 - INSTITUTO TECNOLOGICO SUPERIOR DE NUEVO CASAS GRANDES

ALINEACIÓN AL PLAN ESTATAL DE DESARROLLO

E103T2 - DESARROLLO HUMANO Y SOCIAL - EDUCACIÓN - DERECHOS HUMANOS E INCLUSIÓN SOCIAL

PROGRAMA - 2E051C1 VINCULACIÓN Y SERVICIOS EDUCATIVOS 2020

DEFINICIÓN	BENEFICIARIOS			
	TIPO	TOTAL	MUJERES	HOMBRES
Disposición permanente y oportuna de los recursos humanos, materiales y financieros para beneficiar a las alumnas y alumnos usuarios de trámites y servicios educativos a fin de que realicen sus gestiones de manera rápida y eficaz, cumpliendo con el control interno y rendición de cuentas bajo los principios de eficacia, eficiencia, calidad y economía.	Alumnas y alumnos egresados	1,450	667	783

INDICADORES DESTINADOS A LA ATENCIÓN DE LA PERSPECTIVA DE GÉNERO

OBJETIVO A MEDIR		DATOS DEL INDICADOR				
NIVEL	RESUMEN NARRATIVO	NOMBRE	FÓRMULA	META		
COMPONENTE C04	Modelo institucional de igualdad de género implementado.	Porcentaje de satisfacción en el clima organizacional.	(TPS/TPE)*100	TPS = Total de personal que evalúa con 4 y 5 según la escala de satisfacción de la encuesta TPE = Total de personal encuestado	75 85	88.24

**GOBIERNO DEL ESTADO DE CHIHUAHUA
PRESUPUESTO DE EGRESOS 2020
PRESUPUESTO BASADO EN RESULTADOS**

406 - COLEGIO DE ESTUDIOS CIENTIFICOS Y TECNOLOGICOS DEL ESTADO DE CHIHUAHUA

ALINEACIÓN AL PLAN ESTATAL DE DESARROLLO

E103T2 - DESARROLLO HUMANO Y SOCIAL - EDUCACIÓN - DERECHOS HUMANOS E INCLUSIÓN SOCIAL

PROGRAMA - 2E045C1 APOYO INSTITUCIONAL PARA LA EDUCACIÓN EN BACHILLERATO 2020

DEFINICIÓN	BENEFICIARIOS			
	TIPO	TOTAL	MUJERES	HOMBRES
Asegurar la calidad de los servicios educativos mediante la disposición permanente y oportuna de los recursos humanos, materiales y financieros necesarios para la operación del sistema de educación en bachillerato, incluyendo actividades de la administración central y unidades de apoyo académico-administrativo para beneficio de las y los estudiantes de los centros de educación media superior a distancia.	Alumnas y alumnos	2,983	1,532	1,451

INDICADORES DESTINADOS A LA ATENCIÓN DE LA PERSPECTIVA DE GÉNERO

OBJETIVO A MEDIR		DATOS DEL INDICADOR				
NIVEL	RESUMEN NARRATIVO	NOMBRE	FÓRMULA		META	
ACTIVIDAD C0102	Implementación de capacitaciones para mejorar las competencias del personal directivo y administrativo.	Porcentaje de personal directivo y administrativo capacitado por la institución.	$(NPDyACI/NTPDyA)*100$	NPDyACI = Número de personal directivo y administrativo capacitado en el semestre NTPDyA = Número total del personal directivo y administrativo	29 114	25.44

**GOBIERNO DEL ESTADO DE CHIHUAHUA
PRESUPUESTO DE EGRESOS 2020
PRESUPUESTO BASADO EN RESULTADOS**

406 - COLEGIO DE ESTUDIOS CIENTIFICOS Y TECNOLOGICOS DEL ESTADO DE CHIHUAHUA

ALINEACIÓN AL PLAN ESTATAL DE DESARROLLO

E103T2 - DESARROLLO HUMANO Y SOCIAL - EDUCACIÓN - DERECHOS HUMANOS E INCLUSIÓN SOCIAL

PROGRAMA - 2E046C1 APOYO INSTITUCIONAL PARA LA EDUCACIÓN EN BACHILLERATO TECNOLÓGICO 2020

DEFINICIÓN	BENEFICIARIOS			
	TIPO	TOTAL	MUJERES	HOMBRES
Asegurar la calidad de los servicios educativos mediante la disposición permanente y oportuna de los recursos humanos, materiales y financieros necesarios para la operación del sistema de educación en bachillerato, incluyendo actividades de la administración central y unidades de apoyo académico-administrativo para beneficio de las y los estudiantes de los colegios científicos y tecnológicos del estado de Chihuahua.	Alumnas y alumnos	13,652	6,357	7,295

INDICADORES DESTINADOS A LA ATENCIÓN DE LA PERSPECTIVA DE GÉNERO

OBJETIVO A MEDIR		DATOS DEL INDICADOR				
NIVEL	RESUMEN NARRATIVO	NOMBRE	FÓRMULA	META		
ACTIVIDAD C0102	Implementación de capacitaciones para mejorar las competencias del personal directivo y administrativo.	Porcentaje de personal directivo y administrativo capacitado por la institución.	$(NPDyAC/NTPDyA)*100$	NPDyACI = Número de personal directivo y administrativo capacitado en el semestre. NTPDyA = Número total del personal directivo y administrativo.	61 841	7.25

**GOBIERNO DEL ESTADO DE CHIHUAHUA
PRESUPUESTO DE EGRESOS 2020
PRESUPUESTO BASADO EN RESULTADOS**

406 - COLEGIO DE ESTUDIOS CIENTIFICOS Y TECNOLOGICOS DEL ESTADO DE CHIHUAHUA

ALINEACIÓN AL PLAN ESTATAL DE DESARROLLO

E103T2 - DESARROLLO HUMANO Y SOCIAL - EDUCACIÓN - DERECHOS HUMANOS E INCLUSIÓN SOCIAL

PROGRAMA - 2E056C1 COBERTURA EN EDUCACIÓN EN BACHILLERATO 2020

DEFINICIÓN	BENEFICIARIOS			
	TIPO	TOTAL	MUJERES	HOMBRES
Otorgar las oportunidades de ingreso, permanencia y culminación escolar a las y los estudiantes de Educación en Bachillerato, mediante acciones que permitan una formación educativa integral.	Alumnas y alumnos	2,983	1,532	1,451

INDICADORES DESTINADOS A LA ATENCIÓN DE LA PERSPECTIVA DE GÉNERO

OBJETIVO A MEDIR		DATOS DEL INDICADOR			
NIVEL	RESUMEN NARRATIVO	NOMBRE	FÓRMULA	META	
ACTIVIDAD C0106	Realización de actividades de protección civil, seguridad escolar y prevención de situaciones de riesgo.	Promedio de actividades por plantel destinadas a la protección civil, seguridad escolar y prevención de situaciones de riesgo	(SARA/TAPA)	SARA = Suma de actividades realizadas en el año TAPA = Total de actividades programadas en el año	1
				58	
				58	

**GOBIERNO DEL ESTADO DE CHIHUAHUA
PRESUPUESTO DE EGRESOS 2020
PRESUPUESTO BASADO EN RESULTADOS**

406 - COLEGIO DE ESTUDIOS CIENTIFICOS Y TECNOLOGICOS DEL ESTADO DE CHIHUAHUA

ALINEACIÓN AL PLAN ESTATAL DE DESARROLLO

E103T2 - DESARROLLO HUMANO Y SOCIAL - EDUCACIÓN - DERECHOS HUMANOS E INCLUSIÓN SOCIAL

PROGRAMA - 2E058C1 COBERTURA EN EDUCACIÓN EN BACHILLERATO TECNOLÓGICO 2020

DEFINICIÓN	BENEFICIARIOS			
	TIPO	TOTAL	MUJERES	HOMBRES
Otorgar las oportunidades de ingreso, permanencia y culminación escolar a las y los estudiantes de Educación en Bachillerato Tecnológico, mediante acciones que permitan una formación educativa integral.	Alumnas y alumnos	13,652	6,357	7,295

INDICADORES DESTINADOS A LA ATENCIÓN DE LA PERSPECTIVA DE GÉNERO

OBJETIVO A MEDIR		DATOS DEL INDICADOR				
NIVEL	RESUMEN NARRATIVO	NOMBRE	FÓRMULA	META		
ACTIVIDAD C0106	Realización de actividades de protección civil, seguridad escolar y prevención de situaciones de riesgo.	Promedio de actividades por plantel destinadas a la protección civil, seguridad escolar y prevención de situaciones de riesgo.	(SARA/TAPA)	SARA = Suma de actividades realizadas en el año. TAPA = Total de actividades programadas en el año.	46	1

**GOBIERNO DEL ESTADO DE CHIHUAHUA
PRESUPUESTO DE EGRESOS 2020
PRESUPUESTO BASADO EN RESULTADOS**

406 - COLEGIO DE ESTUDIOS CIENTIFICOS Y TECNOLOGICOS DEL ESTADO DE CHIHUAHUA

ALINEACIÓN AL PLAN ESTATAL DE DESARROLLO

E103T2 - DESARROLLO HUMANO Y SOCIAL - EDUCACIÓN - DERECHOS HUMANOS E INCLUSIÓN SOCIAL

PROGRAMA - 2E060C1 DOCENCIA EN EDUCACIÓN EN BACHILLERATO 2020

DEFINICIÓN	BENEFICIARIOS			
	TIPO	TOTAL	MUJERES	HOMBRES
Se orienta a las acciones y proyectos que permitan la profesionalización de manera permanente y efectiva al personal docente a través de la formación, capacitación y actualización, para asegurar al alumno una educación integral de calidad.	Alumnas y alumnos	2,983	1,532	1,451

INDICADORES DESTINADOS A LA ATENCIÓN DE LA PERSPECTIVA DE GÉNERO

OBJETIVO A MEDIR		DATOS DEL INDICADOR				
NIVEL	RESUMEN NARRATIVO	NOMBRE	FÓRMULA	META		
ACTIVIDAD C0101	Atención a los alumnos con problemas de aprendizaje	Porcentaje de alumnos aprobados que recibieron tutorías académicas.	(NAART/NTAR)*100	NAART = Numero de alumnos aprobados que recibieron tutorías académicas NTAR = Numero total de alumnos reprobados	108	50
					216	

**GOBIERNO DEL ESTADO DE CHIHUAHUA
PRESUPUESTO DE EGRESOS 2020
PRESUPUESTO BASADO EN RESULTADOS**

406 - COLEGIO DE ESTUDIOS CIENTIFICOS Y TECNOLOGICOS DEL ESTADO DE CHIHUAHUA

ALINEACIÓN AL PLAN ESTATAL DE DESARROLLO

E103T2 - DESARROLLO HUMANO Y SOCIAL - EDUCACIÓN - DERECHOS HUMANOS E INCLUSIÓN SOCIAL

PROGRAMA - 2E061C1 DOCENCIA EN EDUCACIÓN EN BACHILLERATO TECNOLÓGICO 2020

DEFINICIÓN	BENEFICIARIOS			
	TIPO	TOTAL	MUJERES	HOMBRES
Se orienta a las acciones y proyectos que permitan la correcta prestación y regulación del servicio educativo docente en bachillerato tecnológico mediante criterios de mejora de la calidad.	Alumnas y alumnos	13,652	6,357	7,295

INDICADORES DESTINADOS A LA ATENCIÓN DE LA PERSPECTIVA DE GÉNERO

OBJETIVO A MEDIR		DATOS DEL INDICADOR				
NIVEL	RESUMEN NARRATIVO	NOMBRE	FÓRMULA	META		
ACTIVIDAD C0101	Atención a los alumnos con problemas de aprendizaje	Porcentaje de alumnos que recibieron tutorías académicas.	$(NAART/NTAR)*100$	NAART = Número de alumnos aprobados que recibieron tutorías académicas NTAR = Número total de alumnos reprobados	767 1,534	50

**GOBIERNO DEL ESTADO DE CHIHUAHUA
PRESUPUESTO DE EGRESOS 2020
PRESUPUESTO BASADO EN RESULTADOS**

408 - INSTITUTO CHIHUAHUENSE DE EDUCACION PARA LOS ADULTOS

ALINEACIÓN AL PLAN ESTATAL DE DESARROLLO

E103T2 - DESARROLLO HUMANO Y SOCIAL - EDUCACIÓN - DERECHOS HUMANOS E INCLUSIÓN SOCIAL

PROGRAMA - 2E054C1 EDUCACIÓN BÁSICA PARA ADULTOS 2020

DEFINICIÓN	BENEFICIARIOS			
	TIPO	TOTAL	MUJERES	HOMBRES
Se orienta a las acciones y proyectos de regulación, desarrollo, promoción y prestación de servicios de educación básica para los educandos registrados de 15 años y más, tendientes a cubrir el rezago educativo.	Educandos registrados de 15 años y más	74,000	37,740	36,260

INDICADORES DESTINADOS A LA ATENCIÓN DE LA PERSPECTIVA DE GÉNERO

OBJETIVO A MEDIR		DATOS DEL INDICADOR				
NIVEL	RESUMEN NARRATIVO	NOMBRE	FÓRMULA	META		
ACTIVIDAD C0101	Atención educativa a la población más vulnerable ampliando la cobertura de los servicios, contribuyendo a su bienestar y empoderamiento	Porcentaje de mujeres atendidas a través del programa Promajoven	$(X/Y)*100$	X = Número de mujeres atendidas en el programa "Promajoven" que concluyen nivel Y = Número total de personas atendidas en programa "Promajoven"	120	85.71
					140	

**GOBIERNO DEL ESTADO DE CHIHUAHUA
PRESUPUESTO DE EGRESOS 2020
PRESUPUESTO BASADO EN RESULTADOS**

413 - SERVICIOS DE SALUD DE CHIHUAHUA

ALINEACIÓN AL PLAN ESTATAL DE DESARROLLO

E102T2 - DESARROLLO HUMANO Y SOCIAL - SALUD - DERECHOS HUMANOS E INCLUSIÓN SOCIAL

PROGRAMA - 2E180C1 FORTALECIMIENTO A LA SALUD PÚBLICA 2020

DEFINICIÓN	BENEFICIARIOS			
	TIPO	TOTAL	MUJERES	HOMBRES
Brindar a la población estatal actividades de salud pública mediante la vigencia epidemiológica, la promoción, la prevención y el desarrollo de competencias en salud, como son el autocuidado de la salud y estilos de vida saludables de la mayor calidad y con un trato digno.	Población sin derechohabiencia incluidos los afiliados al Seguro Popular	1,518,613	748,652	769,961

INDICADORES DESTINADOS A LA ATENCIÓN DE LA PERSPECTIVA DE GÉNERO

OBJETIVO A MEDIR		DATOS DEL INDICADOR				
NIVEL	RESUMEN NARRATIVO	NOMBRE	FÓRMULA	META		
ACTIVIDAD C0203	Aplicación de tratamientos	Porcentaje de tratamientos entregados	$(TTE/TTP)*100$	TTE = Total de tratamientos entregados TTP = Total de tratamientos programados	3,451,874 3,451,874	100

**GOBIERNO DEL ESTADO DE CHIHUAHUA
PRESUPUESTO DE EGRESOS 2020
PRESUPUESTO BASADO EN RESULTADOS**

413 - SERVICIOS DE SALUD DE CHIHUAHUA

ALINEACIÓN AL PLAN ESTATAL DE DESARROLLO

E102T2 - DESARROLLO HUMANO Y SOCIAL - SALUD - DERECHOS HUMANOS E INCLUSIÓN SOCIAL

PROGRAMA - 2P025L1 PLANEACIÓN, EVALUACIÓN Y DESARROLLO INSTITUCIONAL 2020

DEFINICIÓN	BENEFICIARIOS			
	TIPO	TOTAL	MUJERES	HOMBRES
Acciones realizadas con la finalidad de mejorar la gestión institucional que propicie que los recursos públicos sean ejercidos de acuerdo a los objetivos y metas establecidas, así como en estricto apego a las disposiciones legales aplicables y a la normatividad vigente, canalizadas hacia las unidades médicas de Servicios de Salud de Chihuahua para el beneficio de la población sin derechohabiencia, incluida la afiliada al Seguro Popular.	Unidades médicas de Servicios de Salud en operación	302		

INDICADORES DESTINADOS A LA ATENCIÓN DE LA PERSPECTIVA DE GÉNERO

OBJETIVO A MEDIR		DATOS DEL INDICADOR				
NIVEL	RESUMEN NARRATIVO	NOMBRE	FÓRMULA	META		
ACTIVIDAD C0501	Capacitación en materia de perspectiva de género	Porcentaje de capacitación en materia de perspectiva de género	$(\text{CMPGO}/\text{CMPGP}) * 100$	CMPGO = Capacitaciones en materia de perspectiva de género otorgadas CMPGP = Capacitaciones en materia de perspectiva de género programadas	4	100
ACTIVIDAD C0502	Supervisión a los centros estatales que atienden la violencia hacia la mujer	Porcentaje de supervisiones realizadas	$(\text{SCAVMR}/\text{SCAVMP}) * 100$	SCAVMR = Supervisiones a los centros que atienden la violencia hacia la mujer SCAVMP = Supervisiones a los centros que atienden la violencia hacia la mujer programadas	22	100

**GOBIERNO DEL ESTADO DE CHIHUAHUA
PRESUPUESTO DE EGRESOS 2020
PRESUPUESTO BASADO EN RESULTADOS**

415 - DESARROLLO INTEGRAL DE LA FAMILIA DEL ESTADO DE CHIHUAHUA

ALINEACIÓN AL PLAN ESTATAL DE DESARROLLO

E101T1 - DESARROLLO HUMANO Y SOCIAL - DESARROLLO SOCIAL - OPCIÓN PREFERENCIAL POR LAS PERSONAS EN SITUACIÓN DE POBREZA

PROGRAMA - 1S005A1 ALIMENTACIÓN Y DESARROLLO AUTOSUSTENTABLE DE LAS FAMILIAS 2020

DEFINICIÓN	BENEFICIARIOS			
	TIPO	TOTAL	MUJERES	HOMBRES
Realizar acciones a fin de que las personas en el estado de Chihuahua en situación de vulnerabilidad mejoren su calidad de vida, a través de apoyos y orientación alimentaria, desarrollo de comunidades autogestoras, aprovechando sus propios recursos y habilidades.	Personas con carencia por acceso a la alimentación	193,941	98,197	95,744

INDICADORES DESTINADOS A LA ATENCIÓN DE LA PERSPECTIVA DE GÉNERO

OBJETIVO A MEDIR		DATOS DEL INDICADOR				
NIVEL	RESUMEN NARRATIVO	NOMBRE	FÓRMULA	META		
ACTIVIDAD C0301	Valoración del estado nutricional y capacitación en los centros regionales de nutrición y albergue materno	Porcentaje de valoraciones a embarazadas	$(VembR/VembP)*100$	VembR = Valoraciones a embarazadas realizadas VembP = Valoraciones a embarazadas programadas	1,668	100
ACTIVIDAD C0302	Albergar y otorgar raciones alimentarias en los centros regionales de nutrición y albergue materno	Porcentaje de albergue a embarazadas	$(AeR/AeP)*100$	AeR = Albergue a embarazadas realizados AeP = Albergue a embarazadas programados	1,452	100
ACTIVIDAD C0402	Distribución de paquetes alimentarios a mujeres embarazadas y/o en período de lactancia	Porcentaje de paquetes alimentarios a mujeres embarazadas y/o en período de lactancia	$(PAmeID/PAmeIP)*100$	PAmeID = Paquetes Alimentarios mujeres embarazadas o lactancia Distribuidos PAmeIP = Paquetes Alimentarios mujeres embarazadas o lactancia Programados	15,366	100

**GOBIERNO DEL ESTADO DE CHIHUAHUA
PRESUPUESTO DE EGRESOS 2020
PRESUPUESTO BASADO EN RESULTADOS**

415 - DESARROLLO INTEGRAL DE LA FAMILIA DEL ESTADO DE CHIHUAHUA

ALINEACIÓN AL PLAN ESTATAL DE DESARROLLO

E101T2 - DESARROLLO HUMANO Y SOCIAL - DESARROLLO SOCIAL - DERECHOS HUMANOS E INCLUSIÓN SOCIAL

PROGRAMA - 2E092C1 ATENCIÓN INTEGRAL PARA LA PROTECCIÓN Y RESTITUCIÓN DE DERECHOS 2020

DEFINICIÓN	BENEFICIARIOS			
	TIPO	TOTAL	MUJERES	HOMBRES
Proteger y procurar la restitución integral de los derechos que hayan sido vulnerados de las niñas, niños y adolescentes, mediante la determinación, coordinación y seguimiento de medidas de protección especial así como el fomento de una cultura de atención y protección honesta y responsable en beneficio de los derechos humanos de los usuarios	Población en situación de pobreza y rezago social	33,874	16,178	17,696

INDICADORES DESTINADOS A LA ATENCIÓN DE LA PERSPECTIVA DE GÉNERO

OBJETIVO A MEDIR		DATOS DEL INDICADOR				
NIVEL	RESUMEN NARRATIVO	NOMBRE	FÓRMULA	META		
COMPONENTE C04	Acciones de asistencia en el Centro de Justicia para las Mujeres CEJUM otorgadas	Porcentaje de acciones de asistencia para mujeres en el Centro de Justicia para las Mujeres	$(AAR/AAP)*100$	AAR = Acciones de asistencia otorgadas AAP = Acciones de asistencia programadas	86,203 86,203	100
ACTIVIDAD C0401	Atención psicológica en el Centro de Justicia para las Mujeres CEJUM	Porcentaje de atenciones psicológicas en el Centro de Justicia para las Mujeres	$(ApR/ApP)*100$	ApR = Atenciones psicológicas realizadas ApP = Atenciones psicológicas programadas	1,572 1,572	100
ACTIVIDAD C0402	Asistencia jurídica en el Centro de Justicia para las Mujeres CEJUM	Porcentaje de asistencias jurídicas en el Centro de Justicia para las Mujeres	$(AjR/AjP)*100$	AjR = Asistencias jurídicas realizadas AjP = Asistencias jurídicas programadas	1,696 1,696	100

**GOBIERNO DEL ESTADO DE CHIHUAHUA
PRESUPUESTO DE EGRESOS 2020
PRESUPUESTO BASADO EN RESULTADOS**

416 - INSTITUTO CHIHUAHUENSE DE LAS MUJERES

ALINEACIÓN AL PLAN ESTATAL DE DESARROLLO

E101T2 - DESARROLLO HUMANO Y SOCIAL - DESARROLLO SOCIAL - DERECHOS HUMANOS E INCLUSIÓN SOCIAL

PROGRAMA - 1S048A1 APOYO A FAMILIARES DE VÍCTIMAS DE FEMINICIDIO 2020

DEFINICIÓN	BENEFICIARIOS			
	TIPO	TOTAL	MUJERES	HOMBRES
Favorecer a familiares de víctimas de femicidio para impulsar y contribuir a que continúen su plan de vida, a través de apoyos económicos para la compra de útiles y uniformes escolares para contribuir a mejorar su calidad de vida	Familias	141		

INDICADORES DESTINADOS A LA ATENCIÓN DE LA PERSPECTIVA DE GÉNERO

OBJETIVO A MEDIR		DATOS DEL INDICADOR				
NIVEL	RESUMEN NARRATIVO	NOMBRE	FÓRMULA	META		
FIN	Contribuir a mejorar la calidad de vida de los familiares de víctimas de femicidio mediante la entrega de apoyos económicos	Porcentaje de familiares víctimas de femicidio beneficiados	$(TFV/FP)*100$	TFV = Total de familiares de víctimas de femicidio FP = Familias programadas	141	100
PROPOSITO	Familiares víctimas de femicidio reciben por parte del Instituto los apoyos económicos para ayuda y asistencia	Porcentaje de familiares víctimas de femicidio beneficiados	$(TFV/FP)*100$	TFV = Total de familiares de víctimas de femicidio FP = Familias programadas	141	100
COMPONENTE C01	Familiares de víctimas de femicidios apoyados	Porcentaje de familiares de víctimas de femicidio apoyados	$(TFVA/FP)*100$	TFVA = Total de familiares de víctimas apoyados FP = Familiares programados	141	100
ACTIVIDAD C0101	Entrega de apoyos económicos a familiares de víctimas de femicidio que integran el padrón	Porcentaje de apoyos otorgados	$(TAO/AP)*100$	TAO = Total apoyos económicos otorgados AP = Apoyos programados	141	100

**GOBIERNO DEL ESTADO DE CHIHUAHUA
PRESUPUESTO DE EGRESOS 2020
PRESUPUESTO BASADO EN RESULTADOS**

416 - INSTITUTO CHIHUAHUENSE DE LAS MUJERES

ALINEACIÓN AL PLAN ESTATAL DE DESARROLLO

E101T2 - DESARROLLO HUMANO Y SOCIAL - DESARROLLO SOCIAL - DERECHOS HUMANOS E INCLUSIÓN SOCIAL

PROGRAMA - 2E037C1 PREVENCIÓN Y ATENCIÓN DE MUJERES EN SITUACIÓN DE VIOLENCIA 2020

DEFINICIÓN	BENEFICIARIOS			
	TIPO	TOTAL	MUJERES	HOMBRES
Operar centros de atención interdisciplinarios para mujeres en situación de violencia, así como realizar talleres, eventos educativos y campañas de prevención de la violencia para lograr una atención con perspectiva de género e interculturalidad y a su vez prevenir la violencia contra las mujeres	Mujeres en situación de violencia	20,000	20,000	0

INDICADORES DESTINADOS A LA ATENCIÓN DE LA PERSPECTIVA DE GÉNERO

OBJETIVO A MEDIR		DATOS DEL INDICADOR				
NIVEL	RESUMEN NARRATIVO	NOMBRE	FÓRMULA	META		
FIN	Contribuir a la prevención y atención de mujeres víctimas de violencia a través de centros de atención con perspectiva de género e interculturalidad	Porcentaje de mujeres en situación de violencia atendidas	$(TMA/MP)*100$	TMA = Total de mujeres atendidas MP = Mujeres programadas	20,000 20,000	100
PROPOSITO	Mujeres en situación de violencia que acuden a los centros de atención y solicitan los servicios del instituto son atendidas en tiempo y forma	Porcentaje de mujeres en situación de violencia atendidas	$(TMA/MP)*100$	TMA = Total de mujeres atendidas MP = Mujeres programadas	20,000 20,000	100
COMPONENTE C01	Talleres, campañas y eventos sobre el tema de violencia contra las mujeres dirigidos a la población en general	Porcentaje de acciones preventivas realizadas	$(AR/AP)*100$	AR = Acciones realizadas AP = Acciones programadas	3 3	100
COMPONENTE C02	Proporcionar atención psicológica, jurídica, servicios de gestión y protección a mujeres víctimas de violencia, sus hijas e hijos	Porcentaje de acciones realizadas	$(AR/AP)*100$	AR = Acciones realizadas AP = Acciones programadas	20,000 20,000	100
ACTIVIDAD C0101	Realización de talleres de prevención de la violencia de género y/o hacia las mujeres y temas a fines a población abierta	Porcentaje de talleres realizados	$(TR/TP)*100$	TR = Talleres realizados TP = Talleres programados	65 65	100
ACTIVIDAD C0102	Realización de una campaña permanente para la prevención de la violencia contra las mujeres	Porcentaje de campaña realizada	$(CR/CP)*100$	CR = Campaña realizada CP = Campaña programada	1 1	100
ACTIVIDAD C0103	Realización de eventos conmemorativos, alusivos a la no violencia contra las mujeres	Porcentaje de eventos realizados	$(ER/EP)*100$	ER = Eventos realizados EP = Eventos programados	11 11	100
ACTIVIDAD C0201	Operación de los centros de atención a la violencia para las mujeres, fijos e itinerantes	Porcentaje de mujeres atendidas en centros de atención fijos e itinerantes	$(MA/MP)*100$	MA = Mujeres atendidas MP = Mujeres programadas	12,000 12,000	100

**GOBIERNO DEL ESTADO DE CHIHUAHUA
PRESUPUESTO DE EGRESOS 2020
PRESUPUESTO BASADO EN RESULTADOS**

416 - INSTITUTO CHIHUAHUENSE DE LAS MUJERES

ALINEACIÓN AL PLAN ESTATAL DE DESARROLLO

E101T2 - DESARROLLO HUMANO Y SOCIAL - DESARROLLO SOCIAL - DERECHOS HUMANOS E INCLUSIÓN SOCIAL

PROGRAMA - 2E037C1 PREVENCIÓN Y ATENCIÓN DE MUJERES EN SITUACIÓN DE VIOLENCIA 2020

DEFINICIÓN	BENEFICIARIOS			
	TIPO	TOTAL	MUJERES	HOMBRES
Operar centros de atención interdisciplinarios para mujeres en situación de violencia, así como realizar talleres, eventos educativos y campañas de prevención de la violencia para lograr una atención con perspectiva de género e interculturalidad y a su vez prevenir la violencia contra las mujeres	Mujeres en situación de violencia	20,000	20,000	0

INDICADORES DESTINADOS A LA ATENCIÓN DE LA PERSPECTIVA DE GÉNERO

OBJETIVO A MEDIR		DATOS DEL INDICADOR				
NIVEL	RESUMEN NARRATIVO	NOMBRE	FÓRMULA	META		
ACTIVIDAD C0202	Fortalecimiento de la operación de los refugios para mujeres en la zona urbana y zona serrana	Porcentaje de mujeres atendidas en refugios para mujeres	(MA/MP)*100	MA = Mujeres atendidas MP = Mujeres programadas	30 30	100
ACTIVIDAD C0203	Fortalecimiento de la operación de los centros de justicia para las mujeres	Porcentaje de mujeres atendidas en los centros de justicia para las mujeres	(MA/MP)*100	MA = Mujeres atendidas MP = Mujeres programadas	7,970 7,970	100
ACTIVIDAD C0204	Fortalecimiento del personal del instituto chihuahuense de las mujeres que se encuentra encargado de brindar atención a mujeres víctimas de violencia	Porcentaje de funcionarias y funcionarios del instituto chihuahuense de las mujeres capacitados	(FFC/FFP)*100	FFC = Funcionarias y funcionarios capacitados FFP = Funcionarias y funcionarios programados	200 200	100
ACTIVIDAD C0205	Monitorear y dar seguimiento a las actividades realizadas para la prevención, atención y sanción de la violencia contra las mujeres	Porcentaje de monitoreo y seguimiento de actividades realizadas	(AR/AP)*100	AR = Acciones realizadas AP = Acciones programadas	1 1	100

**GOBIERNO DEL ESTADO DE CHIHUAHUA
PRESUPUESTO DE EGRESOS 2020
PRESUPUESTO BASADO EN RESULTADOS**

416 - INSTITUTO CHIHUAHUENSE DE LAS MUJERES

ALINEACIÓN AL PLAN ESTATAL DE DESARROLLO

E502T2 - GOBIERNO RESPONSABLE - EFICIENCIA GUBERNAMENTAL - DERECHOS HUMANOS E INCLUSIÓN SOCIAL

PROGRAMA - 2P016L2 INSTITUCIONALIZACIÓN DE LA PERSPECTIVA DE GÉNERO EN LA ADMINISTRACIÓN PÚBLICA 2020

DEFINICIÓN	BENEFICIARIOS			
	TIPO	TOTAL	MUJERES	HOMBRES
Proporcionar capacitación y acompañamiento a las dependencias gubernamentales para que incorporen la perspectiva de género en todas sus acciones para favorecer la igualdad entre mujeres y hombres.	Dependencias gubernamentales	16		

INDICADORES DESTINADOS A LA ATENCIÓN DE LA PERSPECTIVA DE GÉNERO

OBJETIVO A MEDIR		DATOS DEL INDICADOR				
NIVEL	RESUMEN NARRATIVO	NOMBRE	FÓRMULA	META		
FIN	Contribuir a institucionalizar la perspectiva de género en las dependencias gubernamentales mediante el fortalecimiento de mecanismos, instrumentos y profesionalización del funcionariado	Porcentaje de dependencias gubernamentales que incorporan la perspectiva de género en su quehacer institucional	$(DIPG/DP)*100$	DIPG = Dependencias gubernamentales que incorporan la perspectiva de género DP = Dependencias programadas	16	100
PROPOSITO	Las dependencias gubernamentales son fortalecidas por el Instituto Chihuahuense de las Mujeres para que logren implementar los procesos para la transversalidad de la perspectiva de género	Porcentaje de dependencias gubernamentales fortalecidas	$(DF/DP)*100$	DF = Dependencias gubernamentales fortalecidas DP = Dependencias gubernamentales programadas	16	100
COMPONENTE C01	Capacitación de dependencias gubernamentales para la incorporación de la perspectiva de género otorgadas	Porcentaje de dependencias gubernamentales capacitadas	$(DGC/DP)*100$	DGC = Dependencias gubernamentales capacitadas DP = Dependencias gubernamentales programadas	16	100
COMPONENTE C02	Capacidad operativa del Instituto Chihuahuense de las Mujeres fortalecida para coordinar los procesos de transversalidad de las dependencias gubernamentales	Porcentaje de acciones realizadas	$(AR/AP)*100$	AR = Acciones realizadas AP = Acciones programadas	2	100
COMPONENTE C03	Elaboración de documentos guía para la incorporación de la perspectiva de género en el que hacer gubernamental y promoción de armonizaciones legislativas con perspectiva de género	Porcentaje de documentos elaborados	$(DE/DP)*100$	DE = Documento entregados DP = Documentos programados	2	100
ACTIVIDAD C0101	Impartición de talleres de la transversalidad de la perspectiva de género	Pocentaje de talleres de perspectiva de género impartdos	$(TIPG/TP)*100$	TIPG = Talleres impartidos en perspectiva de género TP = Talleres programados	22	100
ACTIVIDAD	Impartición de talleres de cultura institucional para la	Porcentaje de talleres de cultura institucional	$(TCI/TP)*100$	TCI = Talleres de cultura institucional	21	100

**GOBIERNO DEL ESTADO DE CHIHUAHUA
PRESUPUESTO DE EGRESOS 2020
PRESUPUESTO BASADO EN RESULTADOS**

416 - INSTITUTO CHIHUAHUENSE DE LAS MUJERES

ALINEACIÓN AL PLAN ESTATAL DE DESARROLLO

E502T2 - GOBIERNO RESPONSABLE - EFICIENCIA GUBERNAMENTAL - DERECHOS HUMANOS E INCLUSIÓN SOCIAL

PROGRAMA - 2P016L2 INSTITUCIONALIZACIÓN DE LA PERSPECTIVA DE GÉNERO EN LA ADMINISTRACIÓN PÚBLICA 2020

DEFINICIÓN	BENEFICIARIOS			
	TIPO	TOTAL	MUJERES	HOMBRES
Proporcionar capacitación y acompañamiento a las dependencias gubernamentales para que incorporen la perspectiva de género en todas sus acciones para favorecer la igualdad entre mujeres y hombres.	Dependencias gubernamentales	16		

INDICADORES DESTINADOS A LA ATENCIÓN DE LA PERSPECTIVA DE GÉNERO

OBJETIVO A MEDIR		DATOS DEL INDICADOR				
NIVEL	RESUMEN NARRATIVO	NOMBRE	FÓRMULA	META		
C0102	igualdad laboral entre mujeres y hombres	para la igualdad laboral entre mujeres y hombres impatidos		TP = Talleres programados	21	
ACTIVIDAD C0103	Impartición de talleres de fortalecimiento para las instancias municipales de las mujeres	Porcentaje de talleres de fortalecimiento para las instancias municipales de las mujeres impatidos	(TFIM/TP)*100	TFIM = Talleres de fortalecimiento de instancias municipales TP = Talleres programados	3	100
ACTIVIDAD C0104	Operación del sistema para monitorear el cumplimiento de la política de igualdad entre mujeres y hombres en el estado	Porcentaje de acciones realizadas	(AR/AP)*100	AR = Acciones realizadas AP = Acciones programadas	1	100
ACTIVIDAD C0105	Realización de auditorias de género en los entes públicos	Porcentaje de informes entregados	(IE/IP)*100	IE = Informes entregados IP = Informes programados	14	100
ACTIVIDAD C0301	Desarrollar documentos para la incorporación de la perspectiva de género	Porcentaje de documentos desarrollados	(DD/DP)*100	DD = Documentos desarrollados DP = Documentos programados	2	100
ACTIVIDAD C0302	Promover armonizaciones legislativas con perspectiva de género	Porcentaje de armonizaciones legislativas promovidas	(ALP/AP)*100	ALP = Armonizaciones legislativas promovidas AP = Armonizaciones Programadas	2	100
ACTIVIDAD C0106	Coordinación de sesiones de mesas interinstitucionales para temas de género	Porcentaje de sesiones coordinadas	(SC/SP)*100	SC = Sesiones coordinadas SP = Sesiones programadas	8	100

**GOBIERNO DEL ESTADO DE CHIHUAHUA
PRESUPUESTO DE EGRESOS 2020
PRESUPUESTO BASADO EN RESULTADOS**

418 - UNIVERSIDAD AUTONOMA DE CHIHUAHUA

ALINEACIÓN AL PLAN ESTATAL DE DESARROLLO

E103T2 - DESARROLLO HUMANO Y SOCIAL - EDUCACIÓN - DERECHOS HUMANOS E INCLUSIÓN SOCIAL

PROGRAMA - 2E142C1 FORTALECIMIENTO DE LA GESTIÓN EDUCATIVA, INCLUYENTE E INNOVADORA 2020

DEFINICIÓN	BENEFICIARIOS			
	TIPO	TOTAL	MUJERES	HOMBRES
Se orienta a la correcta prestación de servicios educativos de nivel superior con el objetivo del aseguramiento de la calidad de las funciones sustantivas y adjetivas de la institución mediante una gestión holística, innovadora, incluyente, eficiente y oportuna de los recursos intelectuales, académicos, financieros y patrimoniales con el objetivo de ser una institución pertinente, socialmente responsable y con alto sentido de pertenencia que satisfaga las necesidades de la comunidad universitaria.	Alumnas y alumnos	28,317	15,311	13,006

INDICADORES DESTINADOS A LA ATENCIÓN DE LA PERSPECTIVA DE GÉNERO

OBJETIVO A MEDIR		DATOS DEL INDICADOR				
NIVEL	RESUMEN NARRATIVO	NOMBRE	FÓRMULA	META		
ACTIVIDAD C0103	Capacitación y actualización del personal al servicio de la institución.	Porcentaje de personal al servicio de la universidad capacitado y actualizado	$(PUCA/TP)*100$	PUCA = Personal universitario capacitado y actualizado TP = Total de personal	1,300 2,500	52

**GOBIERNO DEL ESTADO DE CHIHUAHUA
PRESUPUESTO DE EGRESOS 2020
PRESUPUESTO BASADO EN RESULTADOS**

419 - UNIVERSIDAD AUTONOMA DE CD. JUAREZ

ALINEACIÓN AL PLAN ESTATAL DE DESARROLLO

E103T2 - DESARROLLO HUMANO Y SOCIAL - EDUCACIÓN - DERECHOS HUMANOS E INCLUSIÓN SOCIAL

PROGRAMA - 2E141C1 CALIDAD DE LOS SERVICIOS DE EDUCACIÓN SUPERIOR (COBERTURA Y DOCENCIA) 2020

DEFINICIÓN	BENEFICIARIOS			
	TIPO	TOTAL	MUJERES	HOMBRES
Asegurar la cobertura y calidad de los servicios de educación superior a través de la implementación de acciones y proyectos que permitan la correcta prestación, regulación y evaluación mediante la formación integral de los estudiantes con criterios de la mejora continua, que contribuyen al desarrollo de ambientes escolares propicios orientados a la inclusión, equidad y perspectiva de género que generan armonía social permitiendo con ello elevar el logro educativo.	Alumnos y alumnas	30,374	16,094	14,280

INDICADORES DESTINADOS A LA ATENCIÓN DE LA PERSPECTIVA DE GÉNERO

OBJETIVO A MEDIR		DATOS DEL INDICADOR				
NIVEL	RESUMEN NARRATIVO	NOMBRE	FÓRMULA	META		
COMPONENTE C02	Acompañamiento al estudiante proporcionado	Porcentaje de alumnos atendidos	(AA / TA)*100	AA = Acompañamiento a los alumnos TA = Total de alumnos de licenciatura	504 28,733	1.75

**GOBIERNO DEL ESTADO DE CHIHUAHUA
PRESUPUESTO DE EGRESOS 2020
PRESUPUESTO BASADO EN RESULTADOS**

419 - UNIVERSIDAD AUTONOMA DE CD. JUAREZ

ALINEACIÓN AL PLAN ESTATAL DE DESARROLLO

E103T2 - DESARROLLO HUMANO Y SOCIAL - EDUCACIÓN - DERECHOS HUMANOS E INCLUSIÓN SOCIAL

PROGRAMA - 2E192C1 FORTALECIMIENTO DE LA CALIDAD EDUCATIVA 2020

DEFINICIÓN	BENEFICIARIOS			
	TIPO	TOTAL	MUJERES	HOMBRES
Fomentar que las instituciones de Educación Superior Públicas, cuenten con programas educativos de calidad, a fin de que contribuyan al desarrollo de México.	Alumnos y docentes	474	253	221

INDICADORES DESTINADOS A LA ATENCIÓN DE LA PERSPECTIVA DE GÉNERO

OBJETIVO A MEDIR		DATOS DEL INDICADOR				
NIVEL	RESUMEN NARRATIVO	NOMBRE	FÓRMULA	META		
FIN	Contribuir a elevar la calidad educativa en la UACJ mediante el fortalecimiento y la mejora continua de sus programas educativos, la habilitación y desarrollo de su planta docente, el aumento de procesos estratégicos de gestión, la actualización y mejora de la infraestructura en sus centros educativos, con la finalidad de potencializar el capital humano.	Porcentaje de alumnos de nuevo ingreso	$(NI/As)*100$	NI = Nuevo Ingreso As = Aspirantes	3,359 6,060	55.43
COMPONENTE C01	Fortalecimiento del posgrado	Variación porcentual de alumnos inscritos en programas de posgrado	$((AIP/AIP_1)-1)*100$	AIP = Alumnos inscritos en posgrado en el año actual AIP_1 = Alumnos inscritos en posgrado en el año anterior	917 784	16.96
COMPONENTE C02	Alta competitividad académica	Porcentaje de PTC apoyados	$(APTC/TPTC)*100$	APTC = Profesores de Tiempo Completo apoyados TPTC = Total Profesores de Tiempo Completo	95 95	100
COMPONENTE C03	Formación integral de los estudiantes	Variación porcentaje de alumnos aprobados	$((IAA/IAA_1)-1)*100$	IAA = Índice de alumnos aprobados en el año actual IAA_1 = Índice de alumnos aprobados en el año anterior	83.8 83.2	0.72
ACTIVIDAD C0202	Alta movilidad del profesorado	Porcentaje de movilidad de profesores	$(PTCM/PTCT)*100$	PTCM = Profesores de Tiempo Completo con movilidad PTCT = Profesores de Tiempo Completo Total	48 878	5.47

**GOBIERNO DEL ESTADO DE CHIHUAHUA
PRESUPUESTO DE EGRESOS 2020
PRESUPUESTO BASADO EN RESULTADOS**

419 - UNIVERSIDAD AUTONOMA DE CD. JUAREZ

ALINEACIÓN AL PLAN ESTATAL DE DESARROLLO

E103T2 - DESARROLLO HUMANO Y SOCIAL - EDUCACIÓN - DERECHOS HUMANOS E INCLUSIÓN SOCIAL

PROGRAMA - 2E192C1 FORTALECIMIENTO DE LA CALIDAD EDUCATIVA 2020

DEFINICIÓN	BENEFICIARIOS			
	TIPO	TOTAL	MUJERES	HOMBRES
Fomentar que las instituciones de Educación Superior Públicas, cuenten con programas educativos de calidad, a fin de que contribuyan al desarrollo de México.	Alumnos y docentes	474	253	221

INDICADORES DESTINADOS A LA ATENCIÓN DE LA PERSPECTIVA DE GÉNERO

OBJETIVO A MEDIR		DATOS DEL INDICADOR				
NIVEL	RESUMEN NARRATIVO	NOMBRE	FÓRMULA	META		
ACTIVIDAD C0204	Alta capacitación y especialización	Porcentaje de PTC capacitados	$(PTCC/TPTC)*100$	PTCC = Profesores de tiempo completo capacitados TPTC = Total de profesores de tiempo completo	86 878	9.79
ACTIVIDAD C0205	Incremento de docentes con perfil deseable	Procentaje de PTC con perfil deseable	$(PPD/TPTC)*100$	PPD = Profesores con perfil deseable TPTC = Total de profesores de tiempo completo	572 878	65.15
ACTIVIDAD C0206	Incremento de docentes en el SNI	Porcentaje de docentes en el SNI	$(PSNI/TPTC)*100$	PSNI = Profesores en el Sistema Nacional de Investigadores TPTC = Total de profesores de tiempo completo	233 878	26.54
ACTIVIDAD C0302	Baja deserción escolar por falta de apoyo en el cuidado de los hijos	Porcentaje de alumnos apoyados	$(AA/MT)*100$	AA = Alumnos apoyados MT = Matrícula total	148 28,425	0.52
ACTIVIDAD C0303	Alta movilidad de estancias académicas de investigación y formación	Porcentaje de alumnos en estancias académicas	$(AEA/MT)*100$	AEA = Alumnos en estancias académicas MT = Matrícula total	176 28,425	0.62

**GOBIERNO DEL ESTADO DE CHIHUAHUA
PRESUPUESTO DE EGRESOS 2020
PRESUPUESTO BASADO EN RESULTADOS**

426 - INSTITUTO CHIHUAHUENSE DE LA JUVENTUD

ALINEACIÓN AL PLAN ESTATAL DE DESARROLLO

E101T2 - DESARROLLO HUMANO Y SOCIAL - DESARROLLO SOCIAL - DERECHOS HUMANOS E INCLUSIÓN SOCIAL

PROGRAMA - 2E029C1 ATENCIÓN A LA JUVENTUD 2020

DEFINICIÓN	BENEFICIARIOS			
	TIPO	TOTAL	MUJERES	HOMBRES
Implementación de actividades lúdico-formativas en materia de prevención y empoderamiento, dirigidas a adolescentes y jóvenes de 12 a 29 años de edad en condiciones de vulnerabilidad del estado de Chihuahua, con el objetivo de fortalecer sus capacidades, habilidades y factores de protección para lograr un desarrollo integral.	Adolescentes y jóvenes de 12 a 29 años del estado de Chihuahua	51,855	25,928	25,927

INDICADORES DESTINADOS A LA ATENCIÓN DE LA PERSPECTIVA DE GÉNERO

OBJETIVO A MEDIR		DATOS DEL INDICADOR				
NIVEL	RESUMEN NARRATIVO	NOMBRE	FÓRMULA	META		
ACTIVIDAD C0101	Realización de talleres, actividades deportivas y culturales para la prevención de las adicciones, la violencia y el delito	Porcentaje acciones realizadas en materia de prevención de la violencia contra la mujer	(ARt/APt)*100	ARt = Actividades realizadas para la prevención de violencia contra la mujer APt = Actividades programadas para la prevención de violencia contra la mujer	15	100
		Porcentaje de acciones realizadas para contribuir a disminuir la brecha de desigualdad entre hombres y mujeres en relación a las actividades programadas	(ARt/APt)*100	ARt = Actividades realizadas APt = Actividades programadas	12 12	100
		Porcentaje de acciones realizadas para la prevención de las adicciones, la violencia y el delito	(AR/AP)*100	AR = Actividades realizadas para la prevención del embarazo AP = Actividades programadas para la prevención del embarazo	197 197	100

**GOBIERNO DEL ESTADO DE CHIHUAHUA
PRESUPUESTO DE EGRESOS 2020
PRESUPUESTO BASADO EN RESULTADOS**

441 - UNIVERSIDAD TECNOLÓGICA PASO DEL NORTE

ALINEACIÓN AL PLAN ESTATAL DE DESARROLLO

E103T2 - DESARROLLO HUMANO Y SOCIAL - EDUCACIÓN - DERECHOS HUMANOS E INCLUSIÓN SOCIAL

PROGRAMA - 2E146C1 CALIDAD EN LOS SERVICIOS DE EDUCACIÓN SUPERIOR TECNOLÓGICA 2020

DEFINICIÓN	BENEFICIARIOS			
	TIPO	TOTAL	MUJERES	HOMBRES
Asegurar la calidad educativa de las alumnas y alumnos mediante Programa Educativos Acreditados y/o Evaluados y la disposición de los recursos humanos, materiales y financieros necesarios para la operación del sistema educativo estatal, incluye actividades de la administración central y unidades de apoyo académico-administrativo así como de planeación, organización, dirección, evaluación, control, seguimiento, transparencia y rendición de cuentas; todo el proceso bajo los principios de eficacia, eficiencia, calidad y economía.	Alumnas y alumnos	1,400	728	672

INDICADORES DESTINADOS A LA ATENCIÓN DE LA PERSPECTIVA DE GÉNERO

OBJETIVO A MEDIR		DATOS DEL INDICADOR				
NIVEL	RESUMEN NARRATIVO	NOMBRE	FÓRMULA	META		
ACTIVIDAD C0101	Realización de campañas de capacitación de perspectiva de género, equidad, inclusión e igualdad y atención a grupos vulnerables	Porcentaje de campañas de capacitación para el fomento de perspectiva de género	$(CPGR/CPGP)*100$	CPGR = Campañas de perspectiva de género realizadas CPGP = Campañas de perspectiva de género programadas	4	100
					4	

III. Recursos e Indicadores con Enfoque Específico

b) Niñas y Niños



**GOBIERNO DEL ESTADO DE CHIHUAHUA
PRESUPUESTO DE EGRESOS 2020
PRESUPUESTO BASADO EN RESULTADOS**

INDICADORES Y RECURSOS DESTINADOS A LA ATENCIÓN DE NIÑAS Y NIÑOS

ENTE PÚBLICO		PROGRAMAS PbR	INDICADORES	IMPORTE
PODER EJECUTIVO		16	112	1,066,676,173
102	SECRETARIA GENERAL DE GOBIERNO	1	7	3,482,535
	2P040L2 SISTEMA ESTATAL DE PROTECCIÓN INTEGRAL DE NIÑAS, NIÑOS Y ADOLESCENTES 2020		7	3,482,535
105	SECRETARIA DE DESARROLLO SOCIAL	3	23	107,840,495
	1S025A1 CHIHUAHUA CRECE CONTIGO: NIÑAS, NIÑOS, ADOLESCENTES Y JUVENTUDES 2020		11	68,583,435
	1S028A1 UNIDOS CON VALOR POR JÚAREZ 2020		3	38,547,060
	2E027C1 FORTALECIMIENTO COMUNITARIO Y COHESIÓN SOCIAL 2020		9	710,000
106	SECRETARIA DE SALUD	2	4	5,434,540
	2E020C1 DONACIÓN Y TRASPLANTE DE ÓRGANOS Y TEJIDOS 2020		1	40,000
	2E034C1 CHIHUAHUA CRECE CONTIGO 2020		3	5,394,540
107	SECRETARIA DE EDUCACION Y DEPORTE	4	40	932,785,233
	1S001A1 PROGRAMA ESTATAL DE BECAS Y APOYOS EDUCATIVOS 2020		7	37,789,390
	2E042C1 CALIDAD EN LOS SERVICIOS DE LA EDUCACIÓN BÁSICA 2020		25	729,661,254
	2E043C1 COBERTURA EN EDUCACIÓN BÁSICA 2020		4	2,938,296
	2E044C1 INCLUSIÓN SOCIAL EN EL SISTEMA EDUCATIVO 2020		4	162,396,292
108	SECRETARIA DE TRABAJO Y PREVISION SOCIAL	2	12	1,589,349
	2E014C1 JUSTICIA LABORAL 2020		5	609,093
	2P003L1 CULTURA DE INCLUSIÓN LABORAL 2020		7	980,256
109	SECRETARIA DE CULTURA	2	17	7,751,557
	2F003C1 INCLUSIÓN Y PARTICIPACIÓN DE LOS SUJETOS SOCIALES PRIORITARIOS EN LA VIDA CULTURAL 2020		14	7,235,057
	2F055C1 POLÍTICA DE FOMENTO AL LIBRO, LA LECTURA Y LA ESCRITURA DEL ESTADO DE CHIHUAHUA 2020		3	516,500
115	FISCALIA GENERAL DEL ESTADO	1	3	522,209

**GOBIERNO DEL ESTADO DE CHIHUAHUA
PRESUPUESTO DE EGRESOS 2020
PRESUPUESTO BASADO EN RESULTADOS**

INDICADORES Y RECURSOS DESTINADOS A LA ATENCIÓN DE NIÑAS Y NIÑOS

ENTE PÚBLICO	PROGRAMAS PbR	INDICADORES	IMPORTE
2E004C1 PREVENCIÓN DE LA VIOLENCIA Y LA DELINCUENCIA CON PARTICIPACIÓN CIUDADANA 2020		3	522,209
124 COMISION ESTATAL PARA LOS PUEBLOS INDIGENAS	1	6	7,270,256
1S029A1 APOYO ALIMENTICIO PARA ESTUDIANTES EN NIVEL BÁSICO Y MEDIA SUPERIOR 2020		6	7,270,256
ORGANISMOS DESCENTRALIZADOS	9	73	8,444,897,460
401 SERVICIOS EDUCATIVOS DEL ESTADO DE CHIHUAHUA	3	32	7,902,125,136
2E042C1 CALIDAD EN LOS SERVICIOS DE LA EDUCACIÓN BÁSICA 2020		9	650,634,897
2E043C1 COBERTURA EN EDUCACIÓN BÁSICA 2020		12	6,367,718,084
2E145C1 ACCIONES TRANSVERSALES PARA LA EDUCACIÓN BÁSICA 2020		11	883,772,154
413 SERVICIOS DE SALUD DE CHIHUAHUA	2	2	39,267,507
1U003A1 ATENCIÓN A LA SALUD Y MEDICAMENTOS GRATUITOS PARA LA POBLACIÓN SIN SEGURIDAD SOCIAL LABORAL 2020		1	39,251,735
2E166C1 ATENCIÓN MEDICA 2020		1	15,772
415 DESARROLLO INTEGRAL DE LA FAMILIA DEL ESTADO DE CHIHUAHUA	4	39	503,504,817
1S005A1 ALIMENTACIÓN Y DESARROLLO AUTOSUSTENTABLE DE LAS FAMILIAS 2020		13	358,902,825
1S041A1 FORTALECIMIENTO FAMILIAR 2020		9	82,695,441
2E092C1 ATENCIÓN INTEGRAL PARA LA PROTECCIÓN Y RESTITUCIÓN DE DERECHOS 2020		10	51,233,663
2E093C1 ESPARCIMIENTO PARA EL DESARROLLO FAMILIAR 2020		7	10,672,888
TOTAL	25	185	9,511,573,633

GOBIERNO DEL ESTADO DE CHIHUAHUA
PRESUPUESTO DE EGRESOS 2020
PRESUPUESTO BASADO EN RESULTADOS

102 - SECRETARIA GENERAL DE GOBIERNO

ALINEACIÓN AL PLAN ESTATAL DE DESARROLLO

E101T2 - DESARROLLO HUMANO Y SOCIAL - DESARROLLO SOCIAL - DERECHOS HUMANOS E INCLUSIÓN SOCIAL

PROGRAMA - 2P040L2 SISTEMA ESTATAL DE PROTECCIÓN INTEGRAL DE NIÑAS, NIÑOS Y ADOLESCENTES 2020

DEFINICIÓN	BENEFICIARIOS			
	TIPO	TOTAL	MUJERES	HOMBRES
Programa para coordinar las acciones entre dependencias, entidades, municipios, organizaciones civiles e instituciones académicas que integran el Sistema Estatal de Protección Integral con el objeto de garantizar a las niñas, niños y adolescentes el pleno respeto y disfrute de sus derechos humanos.	Dependencias entidades de la administración pública estatal, municipios, organizaciones civiles e instituciones académicas	225		

INDICADORES DESTINADOS LA ATENCIÓN DE NIÑAS, NIÑOS

OBJETIVO A MEDIR		DATOS DEL INDICADOR				
NIVEL	RESUMEN NARRATIVO	NOMBRE	FÓRMULA	META		
PROPOSITO	Las dependencias, entidades de la administración pública estatal, municipios, organizaciones civiles e instituciones académicas articulan y coordinan la atención a los objetivos del Programa Estatal de Protección Integral de Niñas, Niños y Adolescentes	Porcentaje de las acciones articuladas del programa de protección	$(LAA / TLAP) * 100$	LAA = Líneas de acción articuladas TLAP = Total de líneas de acción programadas	235 235	100
COMPONENTE C01	Programa de PROESIPINNA articulado	Porcentaje de Instancias Involucradas	$(II/IIP)*100$	II = Instancias involucradas IIP = Instancias involucradas Programadas	19 19	100
COMPONENTE C02	Propiciar el trabajo intersectorial mediante comisiones y mesas coordinadas por SIPINNA	Porcentaje de comisiones y Mesas de trabajo realizadas	$(CM/CMP)*100$	CM = Comisiones y mesas de trabajo realizadas CMP = Comisiones y mesas de trabajo programadas	12 12	100
COMPONENTE C03	Sistema de información operando	Porcentaje de indicadores clave del programa de protección integral administrados	$(ICA/ICP) * 100$	ICA = Indicadores Clave ICP = Indicadores Clave Programados	150 150	100
COMPONENTE C04	Capacitación de conocimiento para fortalecer la política pública enfocada a la garantía de derechos de niñas, niños y adolescentes otorgada	Porcentaje de personas capacitadas en materia de derechos de niñas, niños y adolescente	$(PC/PCP) * 100$	PC = Personas Capacitadas PCP = Personas Capacitadas Programadas	5,000 5,000	100
COMPONENTE C05	Recopilar y genera conocimiento para fortalecer la política pública enfocada a la garantía de derechos de niñas, niños y adolescentes. Crear metodologías, recopilar conocimiento y dar seguimiento a la participación infantil y adolescente	Porcentaje de implementación del programa de investigación	$(IP/IPIP)*100$	IPI = Implementación del programa de investigación IPIP = Implementación del programa de investigación programado	100 100	100

**GOBIERNO DEL ESTADO DE CHIHUAHUA
PRESUPUESTO DE EGRESOS 2020
PRESUPUESTO BASADO EN RESULTADOS**

102 - SECRETARIA GENERAL DE GOBIERNO

ALINEACIÓN AL PLAN ESTATAL DE DESARROLLO

E101T2 - DESARROLLO HUMANO Y SOCIAL - DESARROLLO SOCIAL - DERECHOS HUMANOS E INCLUSIÓN SOCIAL

PROGRAMA - 2P040L2 SISTEMA ESTATAL DE PROTECCIÓN INTEGRAL DE NIÑAS, NIÑOS Y ADOLESCENTES 2020

DEFINICIÓN	BENEFICIARIOS			
	TIPO	TOTAL	MUJERES	HOMBRES
Programa para coordinar las acciones entre dependencias, entidades, municipios, organizaciones civiles e instituciones académicas que integran el Sistema Estatal de Protección Integral con el objeto de garantizar a las niñas, niños y adolescentes el pleno respeto y disfrute de sus derechos humanos.	Dependencias entidades de la administración pública estatal, municipios, organizaciones civiles e instituciones académicas	225		

INDICADORES DESTINADOS LA ATENCIÓN DE NIÑAS, NIÑOS

OBJETIVO A MEDIR		DATOS DEL INDICADOR		
NIVEL	RESUMEN NARRATIVO	NOMBRE	FÓRMULA	META
COMPONENTE C06	Mecanismos permanentes para la garantía de derechos de infancia y adolescencia generados	Porcentaje de convenios de colaboración celebrados	$(CC/CCP)*100$ CC = Convenios de colaboración celebrados CCP = Convenios de colaboración programados	20 20 100

**GOBIERNO DEL ESTADO DE CHIHUAHUA
PRESUPUESTO DE EGRESOS 2020
PRESUPUESTO BASADO EN RESULTADOS**

105 - SECRETARIA DE DESARROLLO SOCIAL

ALINEACIÓN AL PLAN ESTATAL DE DESARROLLO

E101T2 - DESARROLLO HUMANO Y SOCIAL - DESARROLLO SOCIAL - DERECHOS HUMANOS E INCLUSIÓN SOCIAL

PROGRAMA - 1S025A1 CHIHUAHUA CRECE CONTIGO: NIÑAS, NIÑOS, ADOLESCENTES Y JUVENTUDES 2020

DEFINICIÓN	BENEFICIARIOS			
	TIPO	TOTAL	MUJERES	HOMBRES
Dirige las acciones encaminadas a mejorar las condiciones de desarrollo de niñas, niños, adolescentes y jóvenes en condiciones de pobreza extrema, vulnerabilidad y/o riesgo psicosocial, mediante acciones coordinadas con organizaciones de la sociedad civil, para generar espacios de cuidado integral, profesionalización de cuidadoras y ampliar oportunidades de desarrollo y formación.	Niñas, niños, adolescentes y jóvenes en condiciones de pobreza extrema, vulnerabilidad y/o riesgo psicosocial	11,500	5,750	5,750

INDICADORES DESTINADOS LA ATENCIÓN DE NIÑAS, NIÑOS

OBJETIVO A MEDIR		DATOS DEL INDICADOR				
NIVEL	RESUMEN NARRATIVO	NOMBRE	FÓRMULA	META		
COMPONENTE C01	Becas para la atención de niñas, niños y adolescentes otorgadas a través de las organizaciones de la sociedad civil	Variación porcentual de las becas para niñas, niños y adolescentes	$((BOT / BOT_{1}) - 1) * 100$	BOT = Becas otorgadas en 2020 BOT ₁ = Becas otorgadas en 2019	3,200 2,515	27.24
COMPONENTE C02	Eventos de capacitación dirigidos a los centros de cuidado infantil para fortalecer la atención de niñas, niños y adolescentes realizados	Porcentaje de eventos de capacitación realizados	$(ECR / ECP) * 100$	ECR = Eventos de capacitación realizados ECP = Eventos de capacitación programados	22 22	100
COMPONENTE C03	Apoyos económicos para favorecer la operación de las estancias infantiles entregados	Variación porcentual de las estancia infantiles apoyadas con relación al ejercicio anterior	$((EIA / EIA_{1}) - 1) * 100$	EIA = Estancias infantiles apoyadas 2020 EIA ₁ = Estancias Infantiles apoyadas 2019	5 5	0
COMPONENTE C04	Servicios para la promoción del desarrollo infantil temprano otorgados	Porcentaje de niñas y niños focalizados que se han beneficiado por los servicios de promoción del desarrollo infantil temprano	$(NTNNB/NTNNF)*100$	NTNNB = Número total de niñas y niños beneficiados NTNNF = Número total de niñas y niños focalizados	2,000 3,765	53.12
ACTIVIDAD C0101	Evaluación de modelos y realización de convenios con organizaciones de la sociedad civil para ampliar la cobertura de atención de niñas, niños, adolescentes y juventudes	Porcentaje de convenios firmados con organizaciones de sociedad civil y municipios	$(MC / ME) * 100$	MC = Modelos con convenio ME = Modelos evaluados	10 20	50
ACTIVIDAD C0102	Supervisión y monitoreo a las organizaciones apoyadas con recursos para ampliar la cobertura de atención de niñas, niños, adolescentes y jóvenes	Variación porcentual de niñas, niños y adolescentes atendidos con relación al ejercicio anterior	$((NNA A / NNA A_{1}) - 1) * 100$	NNA A = Niñas, niños y adolescentes atendidos NNA A ₁ = Niñas, niños y adolescentes atendidos en 2019	2,500 2,500	0

**GOBIERNO DEL ESTADO DE CHIHUAHUA
PRESUPUESTO DE EGRESOS 2020
PRESUPUESTO BASADO EN RESULTADOS**

105 - SECRETARIA DE DESARROLLO SOCIAL

ALINEACIÓN AL PLAN ESTATAL DE DESARROLLO

E101T2 - DESARROLLO HUMANO Y SOCIAL - DESARROLLO SOCIAL - DERECHOS HUMANOS E INCLUSIÓN SOCIAL

PROGRAMA - 1S025A1 CHIHUAHUA CRECE CONTIGO: NIÑAS, NIÑOS, ADOLESCENTES Y JUVENTUDES 2020

DEFINICIÓN	BENEFICIARIOS			
	TIPO	TOTAL	MUJERES	HOMBRES
Dirige las acciones encaminadas a mejorar las condiciones de desarrollo de niñas, niños, adolescentes y jóvenes en condiciones de pobreza extrema, vulnerabilidad y/o riesgo psicosocial, mediante acciones coordinadas con organizaciones de la sociedad civil, para generar espacios de cuidado integral, profesionalización de cuidadoras y ampliar oportunidades de desarrollo y formación.	Niñas, niños, adolescentes y jóvenes en condiciones de pobreza extrema, vulnerabilidad y/o riesgo psicosocial	11,500	5,750	5,750

INDICADORES DESTINADOS LA ATENCIÓN DE NIÑAS, NIÑOS

OBJETIVO A MEDIR		DATOS DEL INDICADOR				
NIVEL	RESUMEN NARRATIVO	NOMBRE	FÓRMULA	META		
ACTIVIDAD C0103	Elaboración y distribución de paquetes de suministros a centros de cuidado infantil en albergues para personas jornaleras migrantes	Porcentaje de paquetes de suministros elaborados y distribuidos	$(PD / PP) * 100$	PD = Paquetes distribuidos PP = Paquetes programados	32 32	100
ACTIVIDAD C0201	Elaboración de materiales y disposición de recursos para la capacitación de personas de centros de cuidado infantil	Porcentaje de talleres o capacitaciones realizadas	$(TCR / TCP) * 100$	TCR = Talleres o capacitaciones realizados TCP = Talleres o capacitaciones programados	20 20	100
ACTIVIDAD C0202	Elaboración de materiales y disposición de recursos y convocatoria para Foros/Seminarios de capacitación para centros de cuidado infantil	Porcentaje de foros/seminarios realizados	$(FSR / FSP) * 100$	FSR = Foros o seminarios realizados FSP = Foros o seminarios programados	2 2	100
ACTIVIDAD C0401	Capacitación para el funcionariado público sobre procesos socioeducativos para el desarrollo infantil temprano	Porcentaje de personas capacitadas	$(FPC / TCP) * 100$	FPC = Funcionariado público capacitado TCP = Funcionariado público programado para capacitación	180 180	100
ACTIVIDAD C0404	Monitoreo del desarrollo infantil temprano a niñas y niños con rezago o discapacidad	Porcentaje de monitoreos realizados	$(MIR / MiP) * 100$	MIR = Monitoreos individuales realizados MiP = Monitoreos individuales programados	1,200 1,200	100

**GOBIERNO DEL ESTADO DE CHIHUAHUA
PRESUPUESTO DE EGRESOS 2020
PRESUPUESTO BASADO EN RESULTADOS**

105 - SECRETARIA DE DESARROLLO SOCIAL

ALINEACIÓN AL PLAN ESTATAL DE DESARROLLO

E101T2 - DESARROLLO HUMANO Y SOCIAL - DESARROLLO SOCIAL - DERECHOS HUMANOS E INCLUSIÓN SOCIAL

PROGRAMA - 1S028A1 UNIDOS CON VALOR POR JÚAREZ 2020

DEFINICIÓN	BENEFICIARIOS			
	TIPO	TOTAL	MUJERES	HOMBRES
Agrupar las acciones destinadas a brindar atención integral a la población en condiciones de vulnerabilidad que reside en la zona fronteriza del estado, con la finalidad de resolver las problemáticas de la población en situación de vulnerabilidad.	La población en condiciones de vulnerabilidad que reside en la zona fronteriza del estado	10,000	5,000	5,000

INDICADORES DESTINADOS LA ATENCIÓN DE NIÑAS, NIÑOS

OBJETIVO A MEDIR		DATOS DEL INDICADOR				
NIVEL	RESUMEN NARRATIVO	NOMBRE	FÓRMULA	META		
COMPONENTE C01	Becas para la atención de niñas, niños y adolescentes de la zona fronteriza otorgadas a través de las organizaciones de la sociedad civil	Variación porcentual de las becas para niñas, niños y adolescentes	$((BOt / BOt_1) - 1) * 100$	BOt = Becas otorgadas en 2020 BOt_1 = Becas otorgadas en 2019	2,500 2,362	5.84
COMPONENTE C02	Servicios para la prevención del embarazo en adolescentes y de la violencia de género a personas en situación de riesgo que habitan en la zona fronteriza brindados	Promedio de servicios otorgados por persona	SO / PA	SO = Servicios otorgados PA = Personas atendidas	25,600 10,100	2.53
ACTIVIDAD C0201	Contención para la prevención, detección y atención de la violencia contra niñas, niños y adolescentes	Promedio de contenciones a niñas, niños y/o adolescentes	TC / NNAA	TC = Total de contenciones NNAA = Niñas, niños y adolescentes atendidos	15,000 5,000	3

**GOBIERNO DEL ESTADO DE CHIHUAHUA
PRESUPUESTO DE EGRESOS 2020
PRESUPUESTO BASADO EN RESULTADOS**

105 - SECRETARIA DE DESARROLLO SOCIAL

ALINEACIÓN AL PLAN ESTATAL DE DESARROLLO

E101T1 - DESARROLLO HUMANO Y SOCIAL - DESARROLLO SOCIAL - OPCIÓN PREFERENCIAL POR LAS PERSONAS EN SITUACIÓN DE POBREZA

PROGRAMA - 2E027C1 FORTALECIMIENTO COMUNITARIO Y COHESIÓN SOCIAL 2020

DEFINICIÓN	BENEFICIARIOS			
	TIPO	TOTAL	MUJERES	HOMBRES
Programa de carácter transversal cuyo propósito es promover e impulsar la prevención del embarazo en adolescentes y la violencia de género para el ejercicio de los derechos de los sujetos sociales y comunidades que les permita desarrollar sus capacidades para mejorar la calidad de vida, a través de acciones de vinculación y participación que contribuyan al fortalecimiento del tejido social.	Las personas que habitan en zonas de atención prioritaria	20,500	12,750	7,750

INDICADORES DESTINADOS LA ATENCIÓN DE NIÑAS, NIÑOS

OBJETIVO A MEDIR		DATOS DEL INDICADOR				
NIVEL	RESUMEN NARRATIVO	NOMBRE	FÓRMULA	META		
COMPONENTE C01	Servicios de acompañamiento para el fortalecimiento del tejido social y la promoción de una cultura de paz otorgados	Variación porcentual de servicios de acompañamiento otorgados	$((SOt / SOt_{-1}) - 1) * 100$	SOt = Servicios otorgados en 2020 SOt ₋₁ = Servicios otorgados en 2019	4,216 13,881	-69.63
COMPONENTE C02	Servicios para la prevención y atención del embarazo en adolescentes otorgados	Promedio de servicios otorgados por persona	SO / AA	SO = Servicios otorgados AA = Adolescentes atendidos	4,552 5,239	0.87
COMPONENTE C03	Servicios para la prevención y atención de la violencia de género	Promedio de servicios otorgados por persona	SO / PA	SO = Servicios otorgados PA = Personas atendidas	12,768 2,960	4.31
ACTIVIDAD C0101	Realización de eventos comunitarios para promover la cohesión social y la cultura de paz	Porcentaje de eventos realizados	$(ER / EP) * 100$	ER = Eventos realizados EP = Eventos programados	204 204	100
ACTIVIDAD C0102	Realización de actividades lúdicas, formativas, deportivas, culturales y de comunicación humana con niñas, niños y adolescentes en centros y espacios comunitarios	Promedio de asistencia a las actividades	NA / AR	NA = Número de asistencias AR = Actividades realizadas	55,313 3,255	16.99
ACTIVIDAD C0203	Acompañamiento individual y realización de sesiones para la prevención, detección y atención del abuso sexual contra niñas, niños y adolescentes	Promedio de niñas, niños y adolescentes que reciben acompañamiento	AIAS / NNA	AIAS = Acompañamiento individual abuso sexual NNA = Niñas, niños y adolescentes	200 100	2
		Promedio de asistencia de niñas, niños y adolescentes a las sesiones	NA / SRAS	NA = Número de asistencias SRAS = Sesiones realizadas abuso sexual	7,955 1,625	4.9

**GOBIERNO DEL ESTADO DE CHIHUAHUA
PRESUPUESTO DE EGRESOS 2020
PRESUPUESTO BASADO EN RESULTADOS**

105 - SECRETARIA DE DESARROLLO SOCIAL

ALINEACIÓN AL PLAN ESTATAL DE DESARROLLO

E101T1 - DESARROLLO HUMANO Y SOCIAL - DESARROLLO SOCIAL - OPCIÓN PREFERENCIAL POR LAS PERSONAS EN SITUACIÓN DE POBREZA

PROGRAMA - 2E027C1 FORTALECIMIENTO COMUNITARIO Y COHESIÓN SOCIAL 2020

DEFINICIÓN	BENEFICIARIOS			
	TIPO	TOTAL	MUJERES	HOMBRES
Programa de carácter transversal cuyo propósito es promover e impulsar la prevención del embarazo en adolescentes y la violencia de género para el ejercicio de los derechos de los sujetos sociales y comunidades que les permita desarrollar sus capacidades para mejorar la calidad de vida, a través de acciones de vinculación y participación que contribuyan al fortalecimiento del tejido social.	Las personas que habitan en zonas de atención prioritaria	20,500	12,750	7,750

INDICADORES DESTINADOS LA ATENCIÓN DE NIÑAS, NIÑOS

OBJETIVO A MEDIR		DATOS DEL INDICADOR				
NIVEL	RESUMEN NARRATIVO	NOMBRE	FÓRMULA	META		
ACTIVIDAD C0204	Acompañamiento individual y sesiones para la prevención, detección y atención de la violencia contra niñas, niños y adolescentes	Promedio de niñas, niños y adolescentes que reciben acompañamiento	AIV / NNA	AIV = Acompañamiento individual violencia NNA = Niñas, niños y adolescentes	1,500	5
		Promedio de asistencia de niñas, niños y adolescentes a las sesiones	NA / SRV	NA = Número de asistencias SRV = Sesiones realizadas violencia	4,000 200	20

**GOBIERNO DEL ESTADO DE CHIHUAHUA
PRESUPUESTO DE EGRESOS 2020
PRESUPUESTO BASADO EN RESULTADOS**

106 - SECRETARIA DE SALUD

ALINEACIÓN AL PLAN ESTATAL DE DESARROLLO

E102T2 - DESARROLLO HUMANO Y SOCIAL - SALUD - DERECHOS HUMANOS E INCLUSIÓN SOCIAL

PROGRAMA - 2E020C1 DONACIÓN Y TRASPLANTE DE ÓRGANOS Y TEJIDOS 2020

DEFINICIÓN	BENEFICIARIOS			
	TIPO	TOTAL	MUJERES	HOMBRES
Realizar el proceso de donación y trasplante de órganos en los sectores público y privado, para que las personas registradas en el Sistema Informático del Registro Nacional de Trasplantes sean intervenidos quirúrgicamente y con ello mejoren su calidad de vida.	Personas registradas en el Sistema Informático del Registro Nacional de Trasplantes	305	167	138

INDICADORES DESTINADOS LA ATENCIÓN DE NIÑAS, NIÑOS

OBJETIVO A MEDIR		DATOS DEL INDICADOR				
NIVEL	RESUMEN NARRATIVO	NOMBRE	FÓRMULA		META	
ACTIVIDAD C0101	Organización del concurso de dibujo infantil	Variación porcentual del impacto del concurso infantil	$((NNPct/NNPct_{-1})-1)*100$	NNPct = Niñas y niños que participaron en el concurso del año actual NNPct_1 = Niñas y niños que participaron en el concurso del año anterior	300 200	50

**GOBIERNO DEL ESTADO DE CHIHUAHUA
PRESUPUESTO DE EGRESOS 2020
PRESUPUESTO BASADO EN RESULTADOS**

106 - SECRETARIA DE SALUD

ALINEACIÓN AL PLAN ESTATAL DE DESARROLLO

E102T1 - DESARROLLO HUMANO Y SOCIAL - SALUD - OPCIÓN PREFERENCIAL POR LAS PERSONAS EN SITUACIÓN DE POBREZA

PROGRAMA - 2E034C1 CHIHUAHUA CRECE CONTIGO 2020

DEFINICIÓN	BENEFICIARIOS			
	TIPO	TOTAL	MUJERES	HOMBRES
Programa interinstitucional con acciones focalizadas en reducir las brechas en la población de mayor rezago y marginación social, priorizando a las mujeres embarazadas y niñas y niños menores de cinco años más afectados por la pobreza y la desigualdad, mejorando su calidad de vida.	Población en situación de pobreza extrema del estado de Chihuahua	4,431	2,659	1,772

INDICADORES DESTINADOS LA ATENCIÓN DE NIÑAS, NIÑOS

OBJETIVO A MEDIR		DATOS DEL INDICADOR				
NIVEL	RESUMEN NARRATIVO	NOMBRE	FÓRMULA	META		
COMPONENTE C03	Atención médica otorgada a niñas y niños menores de 5 años con un factor de riesgo	Porcentaje de atención médica infantil a niñas y niños menores de 5 años con un factor de riesgo	$(AMONN/NNFR)*100$	AMONN = Atención médica otorgada a niñas y niños menores de 5 años NNFR = Niñas y niños menores de 5 años con un factor de riesgo	2,127 709	300
ACTIVIDAD C0301	Seguimiento y monitoreo de niñas y niños menores de 5 años con un factor de riesgo	Promedio de visitas domiciliarias	$(VD/NNFR)$	VD = Visitas Domiciliarias NNFR = Niñas y niños menores de 5 años con un factor de riesgo	2,127 709	3
ACTIVIDAD C0201	Seguimiento y monitoreo de mujeres embarazadas y puérperas detectadas en las zonas de mayor pobreza y marginación social	Promedio de visitas domiciliarias	$(VD/MEDC)$	VD = Visitas domiciliarias MEDC = Mujeres embarazadas dectectadas en censo	2,430 810	3

**GOBIERNO DEL ESTADO DE CHIHUAHUA
PRESUPUESTO DE EGRESOS 2020
PRESUPUESTO BASADO EN RESULTADOS**

107 - SECRETARIA DE EDUCACION Y DEPORTE

ALINEACIÓN AL PLAN ESTATAL DE DESARROLLO

E103T1 - DESARROLLO HUMANO Y SOCIAL - EDUCACIÓN - OPCIÓN PREFERENCIAL POR LAS PERSONAS EN SITUACIÓN DE POBREZA

PROGRAMA - 1S001A1 PROGRAMA ESTATAL DE BECAS Y APOYOS EDUCATIVOS 2020

DEFINICIÓN	BENEFICIARIOS			
	TIPO	TOTAL	MUJERES	HOMBRES
Apoyos económicos para alumnos y alumnas en situación de vulnerabilidad inscritos en escuelas públicas de educación básica, media superior y superior para coadyuvar a ampliar las oportunidades de acceso a la educación, permanencia y avance en su formación académica, deportiva y cultural promoviendo la equidad de oportunidades educativas.	Alumnos y alumnas en situación vulnerable	25,309	16,450	8,859

INDICADORES DESTINADOS LA ATENCIÓN DE NIÑAS, NIÑOS

OBJETIVO A MEDIR		DATOS DEL INDICADOR				
NIVEL	RESUMEN NARRATIVO	NOMBRE	FÓRMULA	META		
ACTIVIDAD C0101	Gestión de actividades inherentes al proceso de asignación de becas económicas a estudiantes del nivel de secundaria de bajos recursos.	Gestión de actividades inherentes al proceso de asignación de becas económicas a estudiantes del nivel de secundaria de bajos recursos.	$(NBEA_ENS/NBES_ENS)*100$	NBEA_ENS = Número de becas económicas asignadas a estudiantes del nivel de secundaria. NBES_ENS = Número de becas económicas solicitadas a estudiantes del nivel de secundaria	7,000 7,000	100
ACTIVIDAD C0102	Gestión de actividades inherentes al proceso de asignación de becas de educación especial a estudiantes de educación básica.	Porcentaje de becas de educación especial asignadas a estudiantes de educación básica.	$(NBEEA_EEB/NBEEES_EEB)*100$	NBEEA_EEB = Número de becas de educación especial asignadas a estudiantes de educación básica NBEEES_EEB = número de becas de educación especial solicitadas por estudiantes de educación básica	2,000 2,000	100
ACTIVIDAD C0103	Gestión de actividades inherentes al proceso de asignación de Apoyos educativos extraordinarios a estudiantes de educación básica.	Porcentaje de apoyos educativos extraordinarios para estudiantes de educación básica.	$(NBAEEA_EEB/NBAEES_EEB)*100$	NBAEEA_EEB = Número de apoyos educativos extraordinarios asignados a estudiantes de educación básica NBAEES_EEB = Número de apoyos educativos extraordinarios solicitados por estudiantes de educación básica	80 80	100
ACTIVIDAD C0104	Gestión de actividades inherentes al proceso de asignación de Becas de representación nacional e internacional a estudiantes de educación básica.	Porcentaje de apoyos económicos para representación nacional asignados.	$(NAERNA_EEB/NAERNS_EEB)*100$	NAERNA_EEB = Número de Apoyos Económicos para Representación Nacional Asignados a Estudiantes de Educación Básica NAERNS_EEB = Número de Apoyos Económicos para Representación Nacional Solicitados por Estudiantes de Educación Básica	30 30	100

**GOBIERNO DEL ESTADO DE CHIHUAHUA
PRESUPUESTO DE EGRESOS 2020
PRESUPUESTO BASADO EN RESULTADOS**

107 - SECRETARIA DE EDUCACION Y DEPORTE

ALINEACIÓN AL PLAN ESTATAL DE DESARROLLO

E103T1 - DESARROLLO HUMANO Y SOCIAL - EDUCACIÓN - OPCIÓN PREFERENCIAL POR LAS PERSONAS EN SITUACIÓN DE POBREZA

PROGRAMA - 1S001A1 PROGRAMA ESTATAL DE BECAS Y APOYOS EDUCATIVOS 2020

DEFINICIÓN	BENEFICIARIOS			
	TIPO	TOTAL	MUJERES	HOMBRES
Apoyos económicos para alumnos y alumnas en situación de vulnerabilidad inscritos en escuelas públicas de educación básica, media superior y superior para coadyuvar a ampliar las oportunidades de acceso a la educación, permanencia y avance en su formación académica, deportiva y cultural promoviendo la equidad de oportunidades educativas.	Alumnos y alumnas en situación vulnerable	25,309	16,450	8,859

INDICADORES DESTINADOS LA ATENCIÓN DE NIÑAS, NIÑOS

OBJETIVO A MEDIR		DATOS DEL INDICADOR				
NIVEL	RESUMEN NARRATIVO	NOMBRE	FÓRMULA	META		
ACTIVIDAD C0105	Gestión de actividades inherentes al proceso de asignación de subsidios a las Organizaciones de la Sociedad Civil.	Porcentaje de Organizaciones de la Sociedad Civil con subsidios asignados	$(NOSC_SA/NOSC_SS)*100$	NOSC_SA = Número de Organizaciones de la Sociedad Civil con Subsidio Asignado NOSC_SS = Número de Organizaciones de la Sociedad Civil con Subsidio Solicitado	17	100
ACTIVIDAD C0107	Gestión de actividades inherentes al proceso de asignación de becas para niños de familias jornaleras, agrícolas y migrantes	Porcentaje de becas para niños de familias jornaleras, jornaleras agrícolas migrantes otorgadas.	$(NBEO_FJAM/NBES_FJAM)*100$	NBEO_FJAM = Número de becas a estudiantes de familias jornaleras, agrícolas y migrantes otorgadas NBES_FJAM = Número de becas a estudiantes de familias jornaleras, agrícolas y migrantes solicitadas	200	100
ACTIVIDAD C0109	Gestión de actividades inherentes al proceso de asignación de becas del Programa Chihuahua Crece Contigo	Porcentaje de becas asignadas del Programa Chihuahua Crece Contigo	$(NBPPCHC_EB/NBAPCHC_EB)*100$	NBPPCHC_EB = Número de becas asignadas al Programa de Chihuahua Crece Contigo NBAPCHC_EB = Número de becas programadas al Programa de Chihuahua Crece Contigo	1,610	100

**GOBIERNO DEL ESTADO DE CHIHUAHUA
PRESUPUESTO DE EGRESOS 2020
PRESUPUESTO BASADO EN RESULTADOS**

107 - SECRETARIA DE EDUCACION Y DEPORTE

ALINEACIÓN AL PLAN ESTATAL DE DESARROLLO

E103T2 - DESARROLLO HUMANO Y SOCIAL - EDUCACIÓN - DERECHOS HUMANOS E INCLUSIÓN SOCIAL

PROGRAMA - 2E042C1 CALIDAD EN LOS SERVICIOS DE LA EDUCACIÓN BÁSICA 2020

DEFINICIÓN	BENEFICIARIOS			
	TIPO	TOTAL	MUJERES	HOMBRES
Prestación de servicios educativos de calidad para las alumnas y alumnos de educación básica en escuelas públicas, a través de la implementación de acciones y proyectos que contribuyan al desarrollo de ambientes escolares propicios orientados a la inclusión, equidad y perspectiva de género que generen armonía social permitiendo con ello elevar el logro educativo.	Alumnas y alumnos	570,213	287,125	283,088

INDICADORES DESTINADOS LA ATENCIÓN DE NIÑAS, NIÑOS

OBJETIVO A MEDIR		DATOS DEL INDICADOR				
NIVEL	RESUMEN NARRATIVO	NOMBRE	FÓRMULA	META		
ACTIVIDAD C0301	Operación de asociaciones de padres de familia.	Porcentaje de asociaciones de padres de familia registradas	$(APFR/TEEB)*100$	APFR = Asociaciones de padres de familia registradas TEEB = Total de escuelas de educación básica	1,035 2,109	49.08
ACTIVIDAD C0302	Operación de establecimientos de consumo escolar.	Porcentaje de establecimientos de consumo escolar operando adecuadamente	$(NECEBf/TECEEBE)*100$	NECEBf = Número de Establecimientos de Consumo Escolar con buen funcionamiento TECEEBE = Total de establecimientos de Consumo Escolar de Educación Básica establecidos	1,000 1,100	90.91
ACTIVIDAD C0303	Atención a conflictos de la comunidad escolar.	Porcentaje de conflictos de comunidad escolar atendidos	$(NCA/TCPaUPF)*100$	NCA = Número de conflictos atendidos TCPaUPF = Total de conflictos presentados ante la unidad de padres de familia	800 800	100
ACTIVIDAD C0304	Atención a Talleres de Padres de Familia y Talleres de Familias Educadoras.	Porcentaje de Familias participando en los talleres	$(NFP/TFR)*100$	NFP = Número de Familias Participando TFR = Total de Familias Registradas	4,046 4,046	100
ACTIVIDAD C0305	Operación de Consejos Escolares de Participación Social.	Porcentaje de Comités de Participación Social en la Educación operando	$(CEPSE/TEEB)*100$	CEPSE = Consejos Escolares de Participación Social TEEB = Total de escuelas de educación básica	1,604 1,869	85.82

**GOBIERNO DEL ESTADO DE CHIHUAHUA
PRESUPUESTO DE EGRESOS 2020
PRESUPUESTO BASADO EN RESULTADOS**

107 - SECRETARIA DE EDUCACION Y DEPORTE

ALINEACIÓN AL PLAN ESTATAL DE DESARROLLO

E103T2 - DESARROLLO HUMANO Y SOCIAL - EDUCACIÓN - DERECHOS HUMANOS E INCLUSIÓN SOCIAL

PROGRAMA - 2E042C1 CALIDAD EN LOS SERVICIOS DE LA EDUCACIÓN BÁSICA 2020

DEFINICIÓN	BENEFICIARIOS			
	TIPO	TOTAL	MUJERES	HOMBRES
Prestación de servicios educativos de calidad para las alumnas y alumnos de educación básica en escuelas públicas, a través de la implementación de acciones y proyectos que contribuyan al desarrollo de ambientes escolares propicios orientados a la inclusión, equidad y perspectiva de género que generan armonía social permitiendo con ello elevar el logro educativo.	Alumnas y alumnos	570,213	287,125	283,088

INDICADORES DESTINADOS LA ATENCIÓN DE NIÑAS, NIÑOS

OBJETIVO A MEDIR		DATOS DEL INDICADOR				
NIVEL	RESUMEN NARRATIVO	NOMBRE	FÓRMULA	META		
ACTIVIDAD C0201	Realización y premiación de Olimpiada del Conocimiento Infantil.	Porcentaje de participación en la Olimpiada del conocimiento infantil	$(AP_OC/TA6GPE)*100$	AP_OC = Alumnos participantes en Olimpiada del Conocimiento. TA6GPE = Total de alumnos de sexto grado de primaria estatal	2,000 16,498	12.12
ACTIVIDAD C0202	Reconocimiento a participantes en el Programa Estatal de Lectura, concurso "Don Quijote nos invita a leer".	Porcentaje de alumnas y docentes participantes reconocidos en el Programa Estatal de Lectura, concurso "Don Quijote nos invita a leer".	$(ADyPFR_PEL/ADPFP_PEL)*100$	ADyPFR_PEL = Alumnado, Docentes y Padres de Familia Reconocidos en el Programa Estatal de Lectura ADPFP_PEL = Alumnado, Docentes y Padres de Familia Participantes en el Programa Estatal de Lectura	246 456	53.95
ACTIVIDAD C0203	Realización de acciones cívicas y democráticas para niñas y niños de educación básica.	Porcentaje de niñas y niños que participan en el concurso gobernador infantil	$(PCGI/TNNIEP)*100$	PCGI = Participantes en el concurso gobernador infantil TNNIEP = Total de niños y niñas inscritos en educación primaria	87 421,956	0.02
ACTIVIDAD C0204	Realización de conciertos musicales en el programa Música en mi Escuela.	Porcentaje de conciertos realizado	$(CR/CP)*100$	CR = Conciertos Realizados CP = Conciertos Programados	20 20	100
ACTIVIDAD C0205	Realización de eventos para impulsar la práctica de la actividad física y el deporte en educación básica.	Porcentaje de eventos realizados para impulsar la práctica de la actividad física, el civismo y el deporte en educación	$(NERA_FCDEB/NEPpIPA_FCDEB)*100$	NERA_FCDEB = Número de eventos realizados en actividad física, civismo y deporte en educación básica realizados NEPpIPA_FCDEB = = Número de eventos planeados para impulsar la práctica de la actividad física, civismo y el deporte escolar en educación básica	3 3	100

**GOBIERNO DEL ESTADO DE CHIHUAHUA
PRESUPUESTO DE EGRESOS 2020
PRESUPUESTO BASADO EN RESULTADOS**

107 - SECRETARIA DE EDUCACION Y DEPORTE

ALINEACIÓN AL PLAN ESTATAL DE DESARROLLO

E103T2 - DESARROLLO HUMANO Y SOCIAL - EDUCACIÓN - DERECHOS HUMANOS E INCLUSIÓN SOCIAL

PROGRAMA - 2E042C1 CALIDAD EN LOS SERVICIOS DE LA EDUCACIÓN BÁSICA 2020

DEFINICIÓN	BENEFICIARIOS			
	TIPO	TOTAL	MUJERES	HOMBRES
Prestación de servicios educativos de calidad para las alumnas y alumnos de educación básica en escuelas públicas, a través de la implementación de acciones y proyectos que contribuyan al desarrollo de ambientes escolares propicios orientados a la inclusión, equidad y perspectiva de género que generen armonía social permitiendo con ello elevar el logro educativo.	Alumnas y alumnos	570,213	287,125	283,088

INDICADORES DESTINADOS LA ATENCIÓN DE NIÑAS, NIÑOS

OBJETIVO A MEDIR		DATOS DEL INDICADOR				
NIVEL	RESUMEN NARRATIVO	NOMBRE	FÓRMULA	META		
ACTIVIDAD C0206	Realización de eventos culturales y académicos en secundarias.	Porcentaje de concursos, eventos culturales, cívicos y deportivos realizados	$(NCyER/TCyEP)*100$	NCyER = Número de concursos y eventos culturales realizados TCyEP = Total de concursos y eventos culturales programado	29	100
ACTIVIDAD C0207	Realización de eventos académicos, culturales y recreativos	Porcentaje de concursos y eventos realizados	$(NCyE_R/NCyE_P)*100$	NCyE_R = Número de concursos y eventos culturales Realizadas NCyE_P = Número de concursos y eventos culturales programado	29	100
ACTIVIDAD C0501	Fortalecimiento a la Supervisión escolar	Porcentaje de supervisores escolares	$(SEE/SEN)*100$	SEE = supervisores escolares existentes. SEN = supervisores escolares necesario	18 91	19.78
ACTIVIDAD C0502	Asistencia y apoyo técnico a la supervisión escolar	Porcentaje de supervisiones de zona con Asesor Técnico Pedagógico.	$(SE_1ATP/TSE)*100$	SE_1ATP = supervisores escolares que cuentan con al menos un asesor técnico auxiliando al supervisor. TSE = total de supervisores escolares	8 18	44.44
ACTIVIDAD C0101	Evaluación de la Ruta de mejora en Educación Básica.	Porcentaje de escuelas de educación básica con evaluación y valoración de la ruta de mejora realizadas	$(NEeB_DERMR/TEeB)*100$	NEeB_DERMR = Número de Escuelas en Educación Básica con Documentos Evaluados y Valorados de la Ruta de Mejor Realizadas	750	71.43

**GOBIERNO DEL ESTADO DE CHIHUAHUA
PRESUPUESTO DE EGRESOS 2020
PRESUPUESTO BASADO EN RESULTADOS**

107 - SECRETARIA DE EDUCACION Y DEPORTE

ALINEACIÓN AL PLAN ESTATAL DE DESARROLLO

E103T2 - DESARROLLO HUMANO Y SOCIAL - EDUCACIÓN - DERECHOS HUMANOS E INCLUSIÓN SOCIAL

PROGRAMA - 2E042C1 CALIDAD EN LOS SERVICIOS DE LA EDUCACIÓN BÁSICA 2020

DEFINICIÓN	BENEFICIARIOS			
	TIPO	TOTAL	MUJERES	HOMBRES
Prestación de servicios educativos de calidad para las alumnas y alumnos de educación básica en escuelas públicas, a través de la implementación de acciones y proyectos que contribuyan al desarrollo de ambientes escolares propicios orientados a la inclusión, equidad y perspectiva de género que generen armonía social permitiendo con ello elevar el logro educativo.	Alumnas y alumnos	570,213	287,125	283,088

INDICADORES DESTINADOS LA ATENCIÓN DE NIÑAS, NIÑOS

OBJETIVO A MEDIR		DATOS DEL INDICADOR				
NIVEL	RESUMEN NARRATIVO	NOMBRE	FÓRMULA	META		
			TEeB = Total de Escuelas en Educación Básica	1,050		
ACTIVIDAD C0110	Diagnóstico de alumnos de nuevo ingreso a secundaria (IDANIS)	Porcentaje de Evaluaciones desarrolladas	$(Evd/Evp) * 100$	Evd = Evaluaciones desarrolladas Evp = Evaluaciones programada	4 4	100
ACTIVIDAD C0111	Ejecución de proyectos estatales de evaluación y mejora educativa	Porcentaje de cumplimiento del programa estatal de evaluación y mejora educativa	$(PROEMC/PROEME)*100$	PROEMC = Programa estatal de mejora educativa comprometido PROEME = Programa estatal de mejora educativa elaborado	6 6	100
ACTIVIDAD C0102	Acompañamiento dirigida al personal de Educación Básica.	Porcentaje de maestros con visitas de acompañamiento realizadas.	$(MVAR/TMEO_EB)*100$	MVAR = Mestros con visitas de acompañamiento realizadas TMEO_EB = Total de maestros en escuelas oficiales de educación básica	5,800 8,071	71.86
ACTIVIDAD C0103	Valoración al Consejo Técnico Escolar en escuelas de Educación Básica.	Porcentaje de Consejo Técnico Escolar valorados en escuelas de educación básica	$(CTEs_VEEBTE/TCTE)*100$	CTEs_VEEBTE = Consejos Técnico Escolar valorados en Escuelas de Educación Básica TCTE = Total de Consejos Técnicos Escolares	1,400 1,561	89.69
ACTIVIDAD C0104	Acompañamiento a los Centros Regionales de Educación Integral del sub sistema estatal	Variación porcentual de Escuelas de Educación Básica Pública beneficiadas.	$((EA_t/EA_{t-1})-1)*100$	EA_t = Escuelas apoyadas el año actual EA_{t-1} = Escuelas apoyadas el año anterior	22 22	0

GOBIERNO DEL ESTADO DE CHIHUAHUA
PRESUPUESTO DE EGRESOS 2020
PRESUPUESTO BASADO EN RESULTADOS

107 - SECRETARIA DE EDUCACION Y DEPORTE

ALINEACIÓN AL PLAN ESTATAL DE DESARROLLO

E103T2 - DESARROLLO HUMANO Y SOCIAL - EDUCACIÓN - DERECHOS HUMANOS E INCLUSIÓN SOCIAL

PROGRAMA - 2E042C1 CALIDAD EN LOS SERVICIOS DE LA EDUCACIÓN BÁSICA 2020

DEFINICIÓN	BENEFICIARIOS			
	TIPO	TOTAL	MUJERES	HOMBRES
Prestación de servicios educativos de calidad para las alumnas y alumnos de educación básica en escuelas públicas, a través de la implementación de acciones y proyectos que contribuyan al desarrollo de ambientes escolares propicios orientados a la inclusión, equidad y perspectiva de género que generen armonía social permitiendo con ello elevar el logro educativo.	Alumnas y alumnos	570,213	287,125	283,088

INDICADORES DESTINADOS LA ATENCIÓN DE NIÑAS, NIÑOS

OBJETIVO A MEDIR		DATOS DEL INDICADOR				
NIVEL	RESUMEN NARRATIVO	NOMBRE	FÓRMULA	META		
ACTIVIDAD C0105	Publicación de los resultados de las investigaciones e innovaciones que incidan en la práctica educativa.	Porcentaje de acciones y actividades que promueven la gestión del conocimiento científico.	$(AR/AP)*100$	AR = Actividades Realizadas AP = Actividades Planeadas	3 3	100
ACTIVIDAD C0106	Aplicación de perfil profesional Encuéntrate a Alumnas y alumnos en escuelas secundarias del sub sistema estatal.	Porcentaje de alumnado evaluado en Perfil Vocacional Encuéntrate	$(TAAEE/TAAI3)*100$	TAAEE = Total de Alumnas y Alumnos Evaluados por Encuéntrate TAAI3 = Total de Alumnas y Alumnos Inscritos en 3er de secundaria	11,442 13,461	85
ACTIVIDAD C0108	Dotación de libros de texto a las alumnas y alumnos de educación secundaria	Porcentaje de alumnas y alumnos de educación secundaria del subsistema estatal con libros de texto	$(AIESSE_LT / AITESSE)*100$	AIESSE_LT = Alumnas y alumnos de educación secundaria del subsistema estatal con libros de texto AITESSE = Alumnas y alumnos total de educación secundaria del subsistema estatal	44,874 45,163	99.36
ACTIVIDAD C0109	Valoración a la trayectoria laboral de los docentes de educación básica por años de servicio.	Porcentaje de Docentes de escuelas particulares reconocidos en relación al total de docentes de educación básica	$(DEBR/TDEB)*100$	DEBR = Docentes de Educación Básica con Reconocimiento TDEB = Total de Docentes de Educación Básica	1,100 4,021	27.36
ACTIVIDAD C0112	Gestión de los recursos federales de programas educativos para mejorar el logro educativo en el estado	Variación porcentual de los recursos federales de programas educativos aprobados en el año anterior	$(1-(RFPEAT/RFPEAT1))*100$	RFPEAT = Recurso federal de programas educativos aprobados en el año actual RFPEAT1 = Recurso federal de programas educativos aprobados en el año anterior	352,628,763 389,239,954	9.41

**GOBIERNO DEL ESTADO DE CHIHUAHUA
PRESUPUESTO DE EGRESOS 2020
PRESUPUESTO BASADO EN RESULTADOS**

107 - SECRETARIA DE EDUCACION Y DEPORTE

ALINEACIÓN AL PLAN ESTATAL DE DESARROLLO

E103T2 - DESARROLLO HUMANO Y SOCIAL - EDUCACIÓN - DERECHOS HUMANOS E INCLUSIÓN SOCIAL

PROGRAMA - 2E043C1 COBERTURA EN EDUCACIÓN BÁSICA 2020

DEFINICIÓN	BENEFICIARIOS			
	TIPO	TOTAL	MUJERES	HOMBRES
Brindar la prestación del servicio educativo, mediante acciones que promuevan ampliar las oportunidades de acceso a la educación básica de las niñas, niños y adolescentes de 3 a 14 años de edad; con una visión inclusiva, equitativa y con perspectiva de género en diferentes niveles y modalidades, que aseguren el acceso, permanencia y egreso de la educación básica	Niñas, niños y adolescentes de 3 a 14 años	174,491	85,926	88,565

INDICADORES DESTINADOS LA ATENCIÓN DE NIÑAS, NIÑOS

OBJETIVO A MEDIR		DATOS DEL INDICADOR				
NIVEL	RESUMEN NARRATIVO	NOMBRE	FÓRMULA	META		
ACTIVIDAD C0101	Atención a alumnas y alumnos en el subsistema educativo estatal de educación básica	Porcentaje de atención a la demanda social en educación básica del subsistema estatal	$(MThyM_EBSE / TAl_EB) * 100$	MThyM_EBSE = Matrícula total de hombres y mujeres en educación básica del subsistema estatal TAl_EB = Total de alumnas y alumnos de educación básica	168,536 734,845	22.93
ACTIVIDAD C0102	Promoción de la presencia de niñas y niños desde primer año de preescolar	Variación porcentual de niñas y niños inscritos en primer grado de preescolar	$((NN1Pt/NN1PT_1)-1) * 100$	NN1Pt = Niñas y niños de 1ro de preescolar en el ciclo actual NN1PT_1 = Niñas y niños de 1ro de preescolar en el ciclo anterior	4,518 4,431	1.96
ACTIVIDAD C0202	Realización de reuniones del comité técnico estatal de educación básica para desarrollar estrategias de cobertura para la educación básica del subsistema estatal	Porcentaje de reuniones del comité técnico estatal de educación básica realizadas para desarrollar estrategias de cobertura	$(RCTE_R/RCTE_P) * 100$	RCTE_R = Reuniones de comité técnico estatal realizadas RCTE_P = Reuniones de comité técnico estatal programadas	4 4	100
ACTIVIDAD C0103	Sensibilización de la preinscripción anticipada de educación preescolar	Porcentaje de niñas y niños preinscritos en escuelas del nivel de preescolar	$(NNPIEP/NNIEP) * 100$	NNPIEP = Niñas y niños inscritos en escuelas de preescolar NNIEP = Niñas y niños preinscritos en escuelas de preescolar	108,991 108,991	100

**GOBIERNO DEL ESTADO DE CHIHUAHUA
PRESUPUESTO DE EGRESOS 2020
PRESUPUESTO BASADO EN RESULTADOS**

107 - SECRETARIA DE EDUCACION Y DEPORTE

ALINEACIÓN AL PLAN ESTATAL DE DESARROLLO

E103T2 - DESARROLLO HUMANO Y SOCIAL - EDUCACIÓN - DERECHOS HUMANOS E INCLUSIÓN SOCIAL

PROGRAMA - 2E044C1 INCLUSIÓN SOCIAL EN EL SISTEMA EDUCATIVO 2020

DEFINICIÓN	BENEFICIARIOS			
	TIPO	TOTAL	MUJERES	HOMBRES
Prestación del servicio educativo con una visión inclusiva, equitativa, con perspectiva de género y respeto a los derechos humanos de los alumnos y alumnas en situación vulnerable en educación básica para contribuir a disminuir las brechas de desigualdad	Alumnos y alumnas en situación vulnerable	1,241,625	608,397	633,228

INDICADORES DESTINADOS LA ATENCIÓN DE NIÑAS, NIÑOS

OBJETIVO A MEDIR		DATOS DEL INDICADOR				
NIVEL	RESUMEN NARRATIVO	NOMBRE	FÓRMULA	META		
ACTIVIDAD C0104	Realización de eventos para promocionar la expresión incluyente de niñas, niños y adolescentes en convenio con UNICEF	Porcentaje de eventos de UNICEF realizados	$(EUNICEFR/EUNICEFP)*100$	EUNICEFR = Eventos de UNICEF realizados EUNICEFP = Eventos de UNICEF programados	3	100
ACTIVIDAD C0105	Realización de talleres al alumnado de primaria y secundaria en regiones vulnerables sobre la prevención del embarazo	Porcentaje de talleres al alumnado de primaria y secundaria en regiones vulnerables (Creel, Guachochi y Delicias) sobre la prevención del embarazo	$(TRAPyS/TPAPyS)*100$	TRAPyS = Talleres realizados al alumnado de primaria y secundaria en regiones vulnerables TPAPyS = Talleres programados al alumnado de primaria y secundaria en regiones vulnerables	12	100
ACTIVIDAD C0101	Atención a alumnado de escasos recursos mediante el apoyo de útiles y uniformes escolares	Porcentaje de alumnado indígena con apoyo escolar de uniformes	$(TAIAUE/TAIZIRSF)*100$	TAIAUE = Total de alumnado indígena apoyado con uniformes escolares TAIZIRSF = Total de alumnos indígenas en zonas de índice de rezago social focalizado	20,700	100
		Porcentaje de alumnado indígena con apoyo escolar de útiles escolares	$(TAIAUTE/TAIZIRSF)*100$	TAIAUTE = Total de alumnado indígena apoyado con útiles escolares TAIZIRSF = Total de alumnos indígenas en zonas de índice de rezago social focalizado	24,274	100

**GOBIERNO DEL ESTADO DE CHIHUAHUA
PRESUPUESTO DE EGRESOS 2020
PRESUPUESTO BASADO EN RESULTADOS**

108 - SECRETARIA DE TRABAJO Y PREVISION SOCIAL

ALINEACIÓN AL PLAN ESTATAL DE DESARROLLO

E505T2 - GOBIERNO RESPONSABLE - TRABAJO Y PREVISIÓN SOCIAL - DERECHOS HUMANOS E INCLUSIÓN SOCIAL

PROGRAMA - 2E014C1 JUSTICIA LABORAL 2020

DEFINICIÓN	BENEFICIARIOS			
	TIPO	TOTAL	MUJERES	HOMBRES
Fomenta el cumplimiento de la legislación laboral, el respeto de los derechos de las y los trabajadores y empleadores del estado de Chihuahua, mediante la impartición de justicia en forma correcta , transparente y pronta.	Las y los trabajadores del estado en conflicto laboral	91,489	54,893	36,596

INDICADORES DESTINADOS LA ATENCIÓN DE NIÑAS, NIÑOS

OBJETIVO A MEDIR		DATOS DEL INDICADOR				
NIVEL	RESUMEN NARRATIVO	NOMBRE	FÓRMULA	META		
FIN	Contribuir a garantizar los factores de confianza y certidumbre que representa un clima laboral de paz y certeza jurídica mediante la actuación responsable, transparente y honesta de las autoridades laborales en el estado de Chihuahua.	Porcentaje de huelgas estalladas	(HE/EHR)*100	HE = Huelgas estalladas EHR = Emplazamientos a huelga resgistrados	43	0
PROPOSITO	Las y los trabajadores del estado de Chihuahua tienen garantizados sus derechos laborales establecidos en la legislación laboral y derechos humanos vigente.	Porcentaje de conciliación en las instancias de la Secretaría del Trabajo y Previsión Social	(CLR/AL)*100	CLR = Convenios laborales realizados AL = Asuntos laborales conocidos por la Secretaría del Trabajo y Previsión Social.	36,188 48,251	75
COMPONENTE C01	Cumplimiento de la normativa laboral, especialmente frente en trabajo infantil, verificada.	Porcentaje de cumplimiento en los procedimientos de inspección realizados	(IC/IR)*100	IC = Inspecciones con cumplimiento en la normatividad laboral IR = Total de inspecciones realizadas	3,600 4,500	80
ACTIVIDAD C0101	Realización de inspecciones en los centros de trabajo urbano que garanticen aplicación de la ley en toda su dimensión frente al trabajo infantil	Porcentaje de procedimientos de inspección realizados	(IR/IP)*100	IR = Inspecciones realizadas IP = Inspecciones programadas	4,500 4,500	100
ACTIVIDAD C0104	Capacitación a las micro, pequeñas y medianas empresas para el cumplimiento de sus obligaciones laborales	Porcentaje de capacitación en materia de normativa laboral a las empresas	(CR/CP)*100	CR = Capacitaciones a empresas realizadas CP = Capacitaciones a empresas programadas	750 750	100

**GOBIERNO DEL ESTADO DE CHIHUAHUA
PRESUPUESTO DE EGRESOS 2020
PRESUPUESTO BASADO EN RESULTADOS**

108 - SECRETARIA DE TRABAJO Y PREVISION SOCIAL

ALINEACIÓN AL PLAN ESTATAL DE DESARROLLO

E505T2 - GOBIERNO RESPONSABLE - TRABAJO Y PREVISIÓN SOCIAL - DERECHOS HUMANOS E INCLUSIÓN SOCIAL

PROGRAMA - 2P003L1 CULTURA DE INCLUSIÓN LABORAL 2020

DEFINICIÓN	BENEFICIARIOS			
	TIPO	TOTAL	MUJERES	HOMBRES
Armonizar las relaciones entre los factores de la producción a fin de lograr condiciones de paz y estabilidad laboral en la entidad, así como lograr el cumplimiento de las normas laborales en los centros de trabajo, previniendo con ello los conflictos entre las partes; promoviendo en todo momento la modernización de las instituciones laborales a fin de cumplir en forma adecuada con sus funciones.	Las y los trabajadores, patrones, organizaciones del sector laboral y sociedad del estado	161,686	68,722	92,964

INDICADORES DESTINADOS LA ATENCIÓN DE NIÑAS, NIÑOS

OBJETIVO A MEDIR		DATOS DEL INDICADOR				
NIVEL	RESUMEN NARRATIVO	NOMBRE	FÓRMULA	META		
FIN	Contribuir a generar una cultura de inclusión laboral de grupos vulnerados, especialmente jornaleros agrícolas, mediante un seguimiento puntual, cercano y directo de sus condiciones de trabajo y la construcción de alianzas entre los sectores laborales del Estado de Chihuahua.	Porcentaje de sujetos sociales prioritarios atendidos	$(SSPA/TPA)*100$	SSPA = Sujetos sociales prioritarios atendidos TPA = Total de personas atendidas en la Secretaría del Trabajo y Previsión Social	73,721	45.6
PROPOSITO	Las y los trabajadores, patrones, organizaciones del sector laboral y sociedad en general del Estado de Chihuahua se encuentran vinculados con una cultura de respeto a los derechos humanos y cumplimiento de la legislación laboral	Porcentaje de acciones realizadas para fortalecer la cultura de respeto a los derechos humanos y cumplimiento de la legislación laboral.	$(ARDC/APDC)*100$	ARDC = Acciones realizadas para fortalecimiento de la cultura de respeto a los derechos humanos y cumplimiento de la legislación laboral. APDC = Acciones programadas para fortalecimiento de la cultura de respeto a los derechos humanos y cumplimiento de la legislación laboral.	1,121	100
COMPONENTE C02	Material promocional de derechos laborales otorgado	Porcentaje de material promocional otorgado	$(MPR/MPP)*100$	MPR = Material promocional realizado MPP = Material promocional programado	1,404	100
COMPONENTE C03	Eventos en materia laboral competitivos para hombres y mujeres realizados	Porcentaje de eventos realizados	$(ER/EP)*100$	ER = Eventos realizados EP = Eventos programados	23	100
ACTIVIDAD C0102	Concertación de convenios de colaboración institucional	Porcentaje de convenios de colaboración	$(CR/CP)*100$	CR = Convenios realizados CP = Convenios programados	12	100

**GOBIERNO DEL ESTADO DE CHIHUAHUA
PRESUPUESTO DE EGRESOS 2020
PRESUPUESTO BASADO EN RESULTADOS**

108 - SECRETARIA DE TRABAJO Y PREVISION SOCIAL

ALINEACIÓN AL PLAN ESTATAL DE DESARROLLO

E505T2 - GOBIERNO RESPONSABLE - TRABAJO Y PREVISIÓN SOCIAL - DERECHOS HUMANOS E INCLUSIÓN SOCIAL

PROGRAMA - 2P003L1 CULTURA DE INCLUSIÓN LABORAL 2020

DEFINICIÓN	BENEFICIARIOS			
	TIPO	TOTAL	MUJERES	HOMBRES
Armonizar las relaciones entre los factores de la producción a fin de lograr condiciones de paz y estabilidad laboral en la entidad, así como lograr el cumplimiento de las normas laborales en los centros de trabajo, previniendo con ello los conflictos entre las partes; promoviendo en todo momento la modernización de las instituciones laborales a fin de cumplir en forma adecuada con sus funciones.	Las y los trabajadores, patrones, organizaciones del sector laboral y sociedad del estado	161,686	68,722	92,964

INDICADORES DESTINADOS LA ATENCIÓN DE NIÑAS, NIÑOS

OBJETIVO A MEDIR		DATOS DEL INDICADOR				
NIVEL	RESUMEN NARRATIVO	NOMBRE	FÓRMULA	META		
ACTIVIDAD C0202	Difusión de contenidos en materia laboral	Porcentaje de boletines infomativos en materia laboral	$(BR/BP)*100$	BR = Boletines en materia laboral realizados BP = Boletines en materia laboral programados	1,152	100
ACTIVIDAD C0302	Realización de convocatorias para eventos	Porcentaje de convocatorias a eventos realizados	$(CR/CP)*100$	CR = Convocatorias a eventos realizados CP = Convocatorias a eventos programados	23	100

**GOBIERNO DEL ESTADO DE CHIHUAHUA
PRESUPUESTO DE EGRESOS 2020
PRESUPUESTO BASADO EN RESULTADOS**

109 - SECRETARIA DE CULTURA

ALINEACIÓN AL PLAN ESTATAL DE DESARROLLO

E105T4 - DESARROLLO HUMANO Y SOCIAL - CULTURA - REFORMA DEL PODER, PARTICIPACIÓN CIUDADANA Y DEMOCRACIA PARTICIPATIVA

PROGRAMA - 2F003C1 INCLUSIÓN Y PARTICIPACIÓN DE LOS SUJETOS SOCIALES PRIORITARIOS EN LA VIDA CULTURAL 2020

DEFINICIÓN	BENEFICIARIOS			
	TIPO	TOTAL	MUJERES	HOMBRES
Programa para contribuir al desarrollo integral de los sujetos sociales prioritarios, mediante la realización de proyectos artísticos y culturales así como capacitaciones.	Población de Chihuahua	1,703,232	856,960	846,272

INDICADORES DESTINADOS LA ATENCIÓN DE NIÑAS, NIÑOS

OBJETIVO A MEDIR		DATOS DEL INDICADOR				
NIVEL	RESUMEN NARRATIVO	NOMBRE	FÓRMULA	META		
FIN	Contribuir al desarrollo integral de los sujetos sociales prioritarios mediante el acceso a los bienes y servicios culturales especializados.	Porcentaje de asistentes a las actividades realizadas para los sujetos sociales prioritarios	$(AAR/AP)*100$	AAR = Asistentes en las actividades realizadas AP = Asistentes Programados	145,670 145,670	100
PROPOSITO	Los sujetos sociales prioritarios del Estado de Chihuahua desarrollan habilidades sociales y sensibilidad artística	Porcentaje proyectos que son encaminados a los sujetos sociales prioritarios del estado de Chihuahua	$(PESSP/PPESSP)*100$	PESSP = Proyectos encaminados a los sujetos sociales prioritarios PPESSP = Proyectos programados encaminados a los sujetos sociales prioritarios	8 8	100
COMPONENTE C01	Proyectos y actividades destinadas a niñas, niños, adolescentes y jóvenes realizados	Porcentaje de proyectos destinados a niñas, niños, adolescentes y jóvenes.	$(PR/PP)*100$	PR = Proyectos realizados PP = Proyectos Programados	1,482 1,482	100
ACTIVIDAD C0201	Promocionar la asistencia a capacitaciones sobre la Perspectiva de Género en el ámbito Cultural.	Porcentaje de asistentes a 4 capacitaciones de perspectiva de Género.	$(Asis/AsisP)*100$	Asis = Asistentes a capacitaciones AsisP = Asistentes a capacitaciones programados	200 200	100
ACTIVIDAD C0202	Realizar proyectos con Perspectiva de Género.	Porcentaje de proyectos con perspectiva de género.	$(EPR/EPP)*100$	EPR = Eventos con perspectiva realizados EPP = Eventos con perspectiva programados	8 8	100
ACTIVIDAD C0101	Realizar actividades musicales para niñas y niños.	Porcentaje de clases musicales realizados.	$(CMR/CMP)*100$	CMR = Clases musicales realizadas CMP = Clases musicales programadas	2,520 2,520	100
		Porcentaje de conciertos presentados por Orquestas infantiles.	$(CP/CPr)*100$	CP = Conciertos presentados CPr = Conciertos programados	153 153	100

**GOBIERNO DEL ESTADO DE CHIHUAHUA
PRESUPUESTO DE EGRESOS 2020
PRESUPUESTO BASADO EN RESULTADOS**

109 - SECRETARIA DE CULTURA

ALINEACIÓN AL PLAN ESTATAL DE DESARROLLO

E105T4 - DESARROLLO HUMANO Y SOCIAL - CULTURA - REFORMA DEL PODER, PARTICIPACIÓN CIUDADANA Y DEMOCRACIA PARTICIPATIVA

PROGRAMA - 2F003C1 INCLUSIÓN Y PARTICIPACIÓN DE LOS SUJETOS SOCIALES PRIORITARIOS EN LA VIDA CULTURAL 2020

DEFINICIÓN	BENEFICIARIOS			
	TIPO	TOTAL	MUJERES	HOMBRES
Programa para contribuir al desarrollo integral de los sujetos sociales prioritarios, mediante la realización de proyectos artísticos y culturales así como capacitaciones.	Población de Chihuahua	1,703,232	856,960	846,272

INDICADORES DESTINADOS LA ATENCIÓN DE NIÑAS, NIÑOS

OBJETIVO A MEDIR		DATOS DEL INDICADOR				
NIVEL	RESUMEN NARRATIVO	NOMBRE	FÓRMULA	META		
ACTIVIDAD C0102	Realizar actividades artísticas y culturales para los niños, niñas y adolescentes.	Variación porcentual de actividades de la FJAC.	$((AFJA/AFJAAA)-1)*100$	AFJA = Actividades de la FJAC realizadas en el año AFJAAA = Actividades de la FJAC realizadas en el año anterior	1,162	0
		Variación porcentual de actividades de la FJAC en la Subsecretaría de Cultura.	$((AFIS/AFISAA)-1)*100$	AFIS = ctividades de la FJAC realizadas en la Subsecretaría de Cultura en el año AFISAA = Actividades de la FJAC realizadas en la Subsecretaría de Cultura en el año anterior	150	0
		Porcentaje de actividades realizadas para NNA en la Quinta Carolina	$(ARNNAQC/APNNAQC)*100$	ARNNAQC = Actividades realizadas para NNA en la Quinta Carolina APNNAQC = Actividades programadas para NNA en la Quinta Carolina	15	100
		Porcentaje de actividades realizadas a NNA con alguna discapacidad respecto a las programadas.	$(ARNNA/APNNA)*100$	ARNNA = Actividades realizadas para NNA con alguna discapacidad APNNA = Actividades programadas para NNA con alguna discapacidad	10	100
		Porcentaje de actividades de inclusión realizadas para NNA indígenas	$(AIR/AIP)*100$	AIR = Actividades de inclusión realizadas AIP = Actividades de inclusión programadas	24	100

**GOBIERNO DEL ESTADO DE CHIHUAHUA
PRESUPUESTO DE EGRESOS 2020
PRESUPUESTO BASADO EN RESULTADOS**

109 - SECRETARIA DE CULTURA

ALINEACIÓN AL PLAN ESTATAL DE DESARROLLO

E105T4 - DESARROLLO HUMANO Y SOCIAL - CULTURA - REFORMA DEL PODER, PARTICIPACIÓN CIUDADANA Y DEMOCRACIA PARTICIPATIVA

PROGRAMA - 2F003C1 INCLUSIÓN Y PARTICIPACIÓN DE LOS SUJETOS SOCIALES PRIORITARIOS EN LA VIDA CULTURAL 2020

DEFINICIÓN	BENEFICIARIOS			
	TIPO	TOTAL	MUJERES	HOMBRES
Programa para contribuir al desarrollo integral de los sujetos sociales prioritarios, mediante la realización de proyectos artísticos y culturales así como capacitaciones.	Población de Chihuahua	1,703,232	856,960	846,272

INDICADORES DESTINADOS LA ATENCIÓN DE NIÑAS, NIÑOS

OBJETIVO A MEDIR		DATOS DEL INDICADOR				
NIVEL	RESUMEN NARRATIVO	NOMBRE	FÓRMULA	META		
ACTIVIDAD C0103	Realizar actividades destinadas a los jóvenes, por parte de la Subsecretaría de Cultura Zona Norte.	Porcentaje de actividades artísticas del proyecto Somos Calle	$(ASCR/ASMP)*100$	ASCR = Asistentes a Somos Calle en el año actual. ASMP = Asistentes a Somos Calle en el año anterior,	250	100
ACTIVIDAD C0104	Realizar actividades de inclusión con los proyectos que emplean recurso federal.	Porcentaje de actividades realizadas pertenecientes al programa de fondo mixto "Alas y Raices".	$(APR/APP)*100$	APR = Actividades pertenecientes al programa de fondo mixto "Alas y Raices" realizadas. APP = Actividades pertenecientes al programa de fondo mixto "Alas y Raices" programadas.	5,050	100

**GOBIERNO DEL ESTADO DE CHIHUAHUA
PRESUPUESTO DE EGRESOS 2020
PRESUPUESTO BASADO EN RESULTADOS**

109 - SECRETARIA DE CULTURA

ALINEACIÓN AL PLAN ESTATAL DE DESARROLLO

E105T2 - DESARROLLO HUMANO Y SOCIAL - CULTURA - DERECHOS HUMANOS E INCLUSIÓN SOCIAL

PROGRAMA - 2F055C1 POLÍTICA DE FOMENTO AL LIBRO, LA LECTURA Y LA ESCRITURA DEL ESTADO DE CHIHUAHUA 2020

DEFINICIÓN	BENEFICIARIOS			
	TIPO	TOTAL	MUJERES	HOMBRES
Fomentar la lectura, la escritura y la disponibilidad de libros que permita abatir el rezago en los índices de lectura, mediante el impulso editorial, la animación socio cultural en espacios de lectura, la formación de personas promotoras de lectura, así como al equipamiento de espacios de lectura.	Personas	1,778,288	902,150	876,138

INDICADORES DESTINADOS LA ATENCIÓN DE NIÑAS, NIÑOS

OBJETIVO A MEDIR		DATOS DEL INDICADOR				
NIVEL	RESUMEN NARRATIVO	NOMBRE	FÓRMULA	META		
ACTIVIDAD C0101	Realizar coediciones editoriales.	Variación porcentual de coediciones realizadas para niños, niñas y adolescentes	$((CRNNA/CRNAA)-1)*100$	CRNNA = Total de coediciones realizadas para NNA al finalizar el año. CRNAA = Total de coediciones realizadas para NNA al finalizar el año anterior	3 1	200
ACTIVIDAD C0103	Publicaciones del programa editorial.	Variación porcentual de publicaciones del programa editorial realizadas para niños, niñas y adolescentes	$((PPENNA/PPENAA)-1)*100$	PPENNA = Publicaciones realizadas del programa editorial realizadas para NNA al finalizar el año. PPENAA = Publicaciones programadas del programa editorial realizadas para NNA al finalizar el año.	3 3	0
ACTIVIDAD C0403	Equipar bibliotecas del Estado	Porcentaje de bibliotecas equipadas	$(BE/BP)*100$	BE = Bibliotecas equipadas BP = Bibliotecas programadas	65 65	100

**GOBIERNO DEL ESTADO DE CHIHUAHUA
PRESUPUESTO DE EGRESOS 2020
PRESUPUESTO BASADO EN RESULTADOS**

115 - FISCALIA GENERAL DEL ESTADO

ALINEACIÓN AL PLAN ESTATAL DE DESARROLLO

E401T3 - JUSTICIA Y SEGURIDAD - SEGURIDAD PUBLICA - AGENDA TAI: TRANSPARENCIA, COMBATE A LA CORRUPCIÓN Y A LA IMPUNIDAD

PROGRAMA - 2E004C1 PREVENCIÓN DE LA VIOLENCIA Y LA DELINCUENCIA CON PARTICIPACIÓN CIUDADANA 2020

DEFINICIÓN	BENEFICIARIOS			
	TIPO	TOTAL	MUJERES	HOMBRES
Comprende la planeación, implementación, evaluación y seguimiento de políticas públicas en materia de prevención social de la violencia y la delincuencia, con el objetivo de reducir los factores de riesgo y causas que las generan, mediante la participación coordinada entre el gobierno y la población de veintitrés municipios.	La población de veintitrés municipios	40,145	22,975	17,170

INDICADORES DESTINADOS LA ATENCIÓN DE NIÑAS, NIÑOS

OBJETIVO A MEDIR		DATOS DEL INDICADOR				
NIVEL	RESUMEN NARRATIVO	NOMBRE	FÓRMULA	META		
ACTIVIDAD C0101	Implementación de acciones de coordinación y mecanismos de participación ciudadana.	Porcentaje de personas en mecanismos de participación ciudadana	$(PPMPC/PPMPC)*100$	PPMPC = Personas que participan en mecanismos de participación ciudadana	720	100
				PPMPC = Personas programadas a participar en mecanismos de participación ciudadana	720	
		Porcentaje acciones de coordinación para la prevención de las adicciones en Juárez	$(ACPAJ/ACPAJ)*100$	ACPAJ = Acciones de Coordinación para la Prevención de las Adicciones en Juárez	2	100
			ACPAJ = Acciones de Coordinación para la Prevención de las Adicciones en Juárez Programadas	2		
ACTIVIDAD C0201	Capacitación en materia de prevención social de la violencia y la delincuencia	Porcentaje de personas capacitadas en materia de prevención social de la violencia y la delincuencia	$(PCMPSVD/PCMPSVD)*100$	PCMPSVD = Personas capacitadas en materia de prevención social de la violencia y la delincuencia	1,060	100
				PCMPSVD = Personas programadas a capacitar en materia de prevención social de la violencia y la delincuencia	1,060	

**GOBIERNO DEL ESTADO DE CHIHUAHUA
PRESUPUESTO DE EGRESOS 2020
PRESUPUESTO BASADO EN RESULTADOS**

124 - COMISION ESTATAL PARA LOS PUEBLOS INDIGENAS

ALINEACIÓN AL PLAN ESTATAL DE DESARROLLO

E101T1 - DESARROLLO HUMANO Y SOCIAL - DESARROLLO SOCIAL - OPCIÓN PREFERENCIAL POR LAS PERSONAS EN SITUACIÓN DE POBREZA

PROGRAMA - 1S029A1 APOYO ALIMENTICIO PARA ESTUDIANTES EN NIVEL BÁSICO Y MEDIA SUPERIOR 2020

DEFINICIÓN	BENEFICIARIOS			
	TIPO	TOTAL	MUJERES	HOMBRES
Fortalecer el derecho a la alimentación y educación mediante el suministro de productos alimenticios básicos para niñas, niños y adolescentes de nivel básico y media superior con población indígena.	Niñas, niños y adolescentes de nivel básico y media superior	15,400	8,008	7,392

INDICADORES DESTINADOS LA ATENCIÓN DE NIÑAS, NIÑOS

OBJETIVO A MEDIR		DATOS DEL INDICADOR				
NIVEL	RESUMEN NARRATIVO	NOMBRE	FÓRMULA	META		
PROPOSITO	Las niñas, niños y adolescentes estudiantes de nivel básico y media superior, reciben apoyo alimenticio en escuelas de comunidades con población indígena	Porcentaje de niñas, niños y adolescentes estudiantes beneficiados con productos alimenticios en escuelas de nivel básico y media superior	$(NNNAEBPA_t/NNNAEPPA_t)*100$	$NNNAEBPA_t =$ Niñas, niños y adolescentes beneficiados con productos alimenticios $NNNAEPPA_t =$ Niñas, niños y adolescentes programados con productos alimenticios	15,400	100
COMPONENTE C01	Apoyos alimenticios en especie entregados a escuelas de nivel básico y media superior	Porcentaje de comunidades con población indígena, apoyadas con productos alimenticios	$(NCPIAPA_t/NCPIPPA_t)*100$	$NCPIAPA_t =$ Número de comunidades con población indígena apoyadas con productos alimenticios $NCPIPPA_t =$ Número de comunidades con población indígena programadas con productos alimenticios	364	100
		Porcentaje de escuelas con población indígena apoyadas con productos alimenticios para estudiantes	$(NEPIAPA_t/NEPIPPA_t)*100$	$NEPIAPA_t =$ Número de escuelas con población indígena apoyadas con productos alimenticios $NEPIPPA_t =$ Número de escuelas con población indígena programadas con productos alimenticios	505	100
					505	

**GOBIERNO DEL ESTADO DE CHIHUAHUA
PRESUPUESTO DE EGRESOS 2020
PRESUPUESTO BASADO EN RESULTADOS**

124 - COMISION ESTATAL PARA LOS PUEBLOS INDIGENAS

ALINEACIÓN AL PLAN ESTATAL DE DESARROLLO

E101T1 - DESARROLLO HUMANO Y SOCIAL - DESARROLLO SOCIAL - OPCIÓN PREFERENCIAL POR LAS PERSONAS EN SITUACIÓN DE POBREZA

PROGRAMA - 1S029A1 APOYO ALIMENTICIO PARA ESTUDIANTES EN NIVEL BÁSICO Y MEDIA SUPERIOR 2020

DEFINICIÓN	BENEFICIARIOS			
	TIPO	TOTAL	MUJERES	HOMBRES
Fortalecer el derecho a la alimentación y educación mediante el suministro de productos alimenticios básicos para niñas, niños y adolescentes de nivel básico y media superior con población indígena.	Niñas, niños y adolescentes de nivel básico y media superior	15,400	8,008	7,392

INDICADORES DESTINADOS LA ATENCIÓN DE NIÑAS, NIÑOS

OBJETIVO A MEDIR		DATOS DEL INDICADOR				
NIVEL	RESUMEN NARRATIVO	NOMBRE	FÓRMULA	META		
ACTIVIDAD C0101	Aplicación de encuestas para seguimiento y evaluación en las escuelas beneficiadas	Porcentaje de encuestas aplicadas en escuelas con población indígena donde se apoya con productos alimenticios	$(NEAEPIAPAt/NEPEPIAPAt)*100$	NEAEPIAPAt = Número de encuestas aplicadas en escuelas con población indígena donde se apoya con productos alimenticios NEPEPIAPAt = Número encuestas programadas en escuelas con población indígena donde se apoya con productos alimenticios	505	100
ACTIVIDAD C0102	Distribución de los productos alimenticios en escuelas	Porcentaje de toneladas de productos alimenticios distribuidas en escuelas con población indígena	$(NTPADEPIt/NTPAAEPIt)*100$	NTPADEPIt = Número de toneladas de productos alimenticios distribuidas en escuelas con población indígena NTPAAEPIt = Número de toneladas de productos alimenticios adquiridas para escuelas con población indígena	1,674	100
ACTIVIDAD C0103	Capacitación e integración de comités de participación y vigilancia comunitaria	Porcentaje de comités integrados en escuelas con población indígena donde se apoya con productos alimenticios	$(NCIEPIAPAt/NCPEPIAPAt)*100$	NCIEPIAPAt = Número de comités integrados en escuelas con población indígena donde se apoya con productos alimenticios NCPEPIAPAt = Número de comités programados a integrar en escuelas con población indígena donde se apoya con productos alimenticios	505	100

**GOBIERNO DEL ESTADO DE CHIHUAHUA
PRESUPUESTO DE EGRESOS 2020
PRESUPUESTO BASADO EN RESULTADOS**

401 - SERVICIOS EDUCATIVOS DEL ESTADO DE CHIHUAHUA

ALINEACIÓN AL PLAN ESTATAL DE DESARROLLO

E103T2 - DESARROLLO HUMANO Y SOCIAL - EDUCACIÓN - DERECHOS HUMANOS E INCLUSIÓN SOCIAL

PROGRAMA - 2E042C1 CALIDAD EN LOS SERVICIOS DE LA EDUCACIÓN BÁSICA 2020

DEFINICIÓN	BENEFICIARIOS			
	TIPO	TOTAL	MUJERES	HOMBRES
Prestación de servicios educativos de calidad para las alumnas y alumnos de educación básica en escuelas públicas, a través de la implementación de acciones y proyectos que contribuyan al desarrollo de ambientes escolares propicios orientados a la inclusión, equidad y perspectiva de género que generen armonía social permitiendo con ello elevar el logro educativo.	Alumnas y alumnos de 0 a 14 años en educación inicial a secundaria del subsistema federal transferido	499,420	247,077	252,343

INDICADORES DESTINADOS LA ATENCIÓN DE NIÑAS, NIÑOS

OBJETIVO A MEDIR		DATOS DEL INDICADOR				
NIVEL	RESUMEN NARRATIVO	NOMBRE	FÓRMULA	META		
ACTIVIDAD C0101	Organización, coordinación y desarrollo de los concursos y eventos deportivos	Porcentaje de alumnos y alumnas beneficiados con los diferentes concursos y eventos deportivos	$(AL_PCONEVEN_EFIS/T_AL_EBA)*100$	AL_PCONEVEN_EFIS = Alumnos y alumnas que participan en concursos y eventos realizados por educación física T_AL_EBA = Total de alumnos y alumnas de educación básica	328,341 491,134	66.85
ACTIVIDAD C0102	Orientación y asesoría a los padres y madres de familia para favorecer el desarrollo de niños y niñas de 0 a 4 años en las comunidades rurales	Porcentaje de alumnas y alumnos beneficiados con Educación Inicial no escolarizada	$(AL_BEDINI/TOT_AL_BEDINI)*100$	AL_BEDINI = Alumnas y alumnos beneficiados con Educación Inicial no escolarizada TOT_AL_BEDINI = Total de alumnas y alumnos beneficiados con Educación Inicial	7,504 8,770	85.56
ACTIVIDAD C0201	Adquisición de libros de texto para alumnas y alumnos de educación secundaria	Costo promedio de libros de texto de secundaria por alumno y alumna	(CTO_ADLIB/TAL_SEC_Chih)	CTO_ADLIB = Costo de la adquisición de libros de texto para alumnas y alumnos de secundaria federal transferido y estatal TAL_SEC_Chih = Total de alumnas y alumnos de secundaria federal transferido y estatal del municipio de Chihuahua	6,900,000 36,000	191.67

**GOBIERNO DEL ESTADO DE CHIHUAHUA
PRESUPUESTO DE EGRESOS 2020
PRESUPUESTO BASADO EN RESULTADOS**

401 - SERVICIOS EDUCATIVOS DEL ESTADO DE CHIHUAHUA

ALINEACIÓN AL PLAN ESTATAL DE DESARROLLO

E103T2 - DESARROLLO HUMANO Y SOCIAL - EDUCACIÓN - DERECHOS HUMANOS E INCLUSIÓN SOCIAL

PROGRAMA - 2E042C1 CALIDAD EN LOS SERVICIOS DE LA EDUCACIÓN BÁSICA 2020

DEFINICIÓN	BENEFICIARIOS			
	TIPO	TOTAL	MUJERES	HOMBRES
Prestación de servicios educativos de calidad para las alumnas y alumnos de educación básica en escuelas públicas, a través de la implementación de acciones y proyectos que contribuyan al desarrollo de ambientes escolares propicios orientados a la inclusión, equidad y perspectiva de género que generen armonía social permitiendo con ello elevar el logro educativo.	Alumnas y alumnos de 0 a 14 años en educación inicial a secundaria del subsistema federal transferido	499,420	247,077	252,343

INDICADORES DESTINADOS LA ATENCIÓN DE NIÑAS, NIÑOS

OBJETIVO A MEDIR		DATOS DEL INDICADOR				
NIVEL	RESUMEN NARRATIVO	NOMBRE	FÓRMULA	META		
ACTIVIDAD C0202	Preservación y mantenimiento de los planteles escolares de educación básica	Porcentaje de solicitudes de centros escolares, supervisiones y jefaturas con necesidades de mantenimiento y/o material para reparaciones menores atendidas	$(\text{SATCEES_NMYM_RME}/\text{T_SCEES_NMYM_RME}) * 100$	SATCEES_NMYM_RME = Solicitudes atendidas de centros escolares, supervisiones y jefaturas con necesidades de mantenimiento y/o material para reparaciones menores T_SCEES_NMYM_RME = Total de solicitudes de los centros escolares que requieren mantenimiento y/o material para reparaciones menores	1,000	100
ACTIVIDAD C0203	Realización de soporte tecnológico en los centros escolares de educación básica federal transferido	Porcentaje de acciones de soporte tecnológico realizadas en los centros escolares de educación básica federal transferido	$(\text{ASTR}/\text{ASTS}) * 100$	ASTR = Acciones de soporte tecnológico realizadas en los centros escolares de educación básica federal transferido ASTS = Total de acciones de soporte tecnológico solicitadas por los centros escolares de educación básica federal transferido	30,527	100
ACTIVIDAD C0204	Distribución de libros de texto gratuitos a los alumnos de educación básica	Porcentaje de escuelas beneficiadas con libros de texto gratuitos	$(\text{ESC_BENE_LTG}/\text{ESC_EDBAS}) * 100$	ESC_BENE_LTG = Escuelas beneficiadas con libros de texto gratuitos ESC_EDBAS = Total de escuelas de educación básica	5,000	85.51
ACTIVIDAD C0205	Realización de estudios de factibilidad para la creación, expansión y consolidación de centros educativos de educación básica.	Porcentaje de expansiones de escuelas en educación básica	$(\text{EXP_EB_REAL}/\text{EXP_EB_PROG}) * 100$	EXP_EB_REAL = Expansiones realizadas en escuelas de Educación Básica EXP_EB_PROG = Expansiones programadas en escuelas de Educación Básica	31	100

**GOBIERNO DEL ESTADO DE CHIHUAHUA
PRESUPUESTO DE EGRESOS 2020
PRESUPUESTO BASADO EN RESULTADOS**

401 - SERVICIOS EDUCATIVOS DEL ESTADO DE CHIHUAHUA

ALINEACIÓN AL PLAN ESTATAL DE DESARROLLO

E103T2 - DESARROLLO HUMANO Y SOCIAL - EDUCACIÓN - DERECHOS HUMANOS E INCLUSIÓN SOCIAL

PROGRAMA - 2E042C1 CALIDAD EN LOS SERVICIOS DE LA EDUCACIÓN BÁSICA 2020

DEFINICIÓN	BENEFICIARIOS			
	TIPO	TOTAL	MUJERES	HOMBRES
Prestación de servicios educativos de calidad para las alumnas y alumnos de educación básica en escuelas públicas, a través de la implementación de acciones y proyectos que contribuyan al desarrollo de ambientes escolares propicios orientados a la inclusión, equidad y perspectiva de género que generan armonía social permitiendo con ello elevar el logro educativo.	Alumnas y alumnos de 0 a 14 años en educación inicial a secundaria del subsistema federal transferido	499,420	247,077	252,343

INDICADORES DESTINADOS LA ATENCIÓN DE NIÑAS, NIÑOS

OBJETIVO A MEDIR		DATOS DEL INDICADOR				
NIVEL	RESUMEN NARRATIVO	NOMBRE	FÓRMULA	META		
ACTIVIDAD C0206	Dotación de anteojos a los alumnos y alumnas de educación primaria y secundaria federal transferido.	Porcentaje de alumnas y alumnos de educación primaria y secundaria beneficiados con dotación de anteojos	$(\text{ALU_PRIMySECU_BENE_ANTEOJO} / \text{ALU_FOCA}) * 100$	ALU_PRIMySECU_BENE_ANTEOJO S = Alumnas y alumnos de primaria y secundaria beneficiados con dotación de anteojos ALU_FOCA = Alumnas y alumnos focalizados	13,143 39,500	33.27
ACTIVIDAD C0104	Coordinación de la actividad pedagógico-asistencial a través de la orientación al personal de los centros de trabajo	Costo promedio por docente y personal de apoyo	$\text{GOpDIFU} / \text{PERS_DOC_APO_CENDIS}$	GOpDIFU = Gasto operativo de Difusión y Logística Educativa PERS_DOC_APO_CENDIS = Personal docente y de apoyo de los CENDIS	43,000 510	84.31

**GOBIERNO DEL ESTADO DE CHIHUAHUA
PRESUPUESTO DE EGRESOS 2020
PRESUPUESTO BASADO EN RESULTADOS**

401 - SERVICIOS EDUCATIVOS DEL ESTADO DE CHIHUAHUA

ALINEACIÓN AL PLAN ESTATAL DE DESARROLLO

E103T2 - DESARROLLO HUMANO Y SOCIAL - EDUCACIÓN - DERECHOS HUMANOS E INCLUSIÓN SOCIAL

PROGRAMA - 2E043C1 COBERTURA EN EDUCACIÓN BÁSICA 2020

DEFINICIÓN	BENEFICIARIOS			
	TIPO	TOTAL	MUJERES	HOMBRES
Brindar la prestación del servicio educativo, mediante acciones que promuevan ampliar las oportunidades de acceso a la educación básica de las niñas, niños y adolescentes de 3 a 14 años de edad; con una visión inclusiva, equitativa y con perspectiva de género en diferentes niveles y modalidades, que aseguren el acceso, permanencia y egreso de la educación básica	Alumnas y alumnos de 3 a 14 años del subsistema federal transferido	491,134	242,887	248,247

INDICADORES DESTINADOS LA ATENCIÓN DE NIÑAS, NIÑOS

OBJETIVO A MEDIR		DATOS DEL INDICADOR				
NIVEL	RESUMEN NARRATIVO	NOMBRE	FÓRMULA	META		
COMPONENTE C01	Servicio educativo para las alumnas y alumnos de 3 a 5 años de preescolar en escuelas federal transferido otorgado	Variación porcentual de alumnas y alumnos inscritos en primer grado de preescolar Federal Transferido	$((ALPn/ALPn1)-1)*100$	ALPn = Alumnas y alumnos inscritos en primer grado de preescolar Federal Transferido en el ciclo actual ALPn1 = Alumnas y alumnos inscritos en primer grado de preescolar Federal Transferido en el ciclo anterior	9,301 8,839	5.23
COMPONENTE C02	Servicio educativo para las alumnas y alumnos de 6 a 11 años de primaria en escuelas federal transferido otorgado	Porcentaje de abandono en Educación Primaria Federal Transferido	$(1-(((MaTPrimn_1)-(Ni1Primn_1)+(EgPrimn)))/TMaTPrimn))*100$	MaTPrimn_1 = Alumnas y alumnos de primaria del ciclo n+1 Ni1Primn_1 = Alumnas y alumnos de nuevo ingreso a primero de primaria del ciclo n+1 EgPrimn = Alumnas y alumnos de primaria egresados en el ciclo actual TMaTPrimn = Alumnas y alumnos de primaria en el ciclo actual	282,916 44,827 47,532 284,736	-0.31
ACTIVIDAD C0101	Gestión y control de los trámites administrativos e implementación de los planes y programas para la operación del nivel preescolar general federal transferido	Costo promedio por alumno y alumna de preescolar general	$(GOpPREE_GRAL+GPpPREE_GRAL)/ALUpPREE$	GOpPREE_GRAL = Gasto operativo de preescolar general del subsistema federal transferido GPpPREE_GRAL = Gastos personales de preescolar general del subsistema federal transferido ALUpPREE = Alumnos y alumnas de preescolar general del subsistema federal transferido	340,590 1,420,033,932.48 76,953	18,457.69

**GOBIERNO DEL ESTADO DE CHIHUAHUA
PRESUPUESTO DE EGRESOS 2020
PRESUPUESTO BASADO EN RESULTADOS**

401 - SERVICIOS EDUCATIVOS DEL ESTADO DE CHIHUAHUA

ALINEACIÓN AL PLAN ESTATAL DE DESARROLLO

E103T2 - DESARROLLO HUMANO Y SOCIAL - EDUCACIÓN - DERECHOS HUMANOS E INCLUSIÓN SOCIAL

PROGRAMA - 2E043C1 COBERTURA EN EDUCACIÓN BÁSICA 2020

DEFINICIÓN	BENEFICIARIOS			
	TIPO	TOTAL	MUJERES	HOMBRES
Brindar la prestación del servicio educativo, mediante acciones que promuevan ampliar las oportunidades de acceso a la educación básica de las niñas, niños y adolescentes de 3 a 14 años de edad; con una visión inclusiva, equitativa y con perspectiva de género en diferentes niveles y modalidades, que aseguren el acceso, permanencia y egreso de la educación básica	Alumnas y alumnos de 3 a 14 años del subsistema federal transferido	491,134	242,887	248,247

INDICADORES DESTINADOS LA ATENCIÓN DE NIÑAS, NIÑOS

OBJETIVO A MEDIR		DATOS DEL INDICADOR				
NIVEL	RESUMEN NARRATIVO	NOMBRE	FÓRMULA	META		
ACTIVIDAD C0102	Gestión y control de los trámites administrativos e implementación de los planes y programas para la operación del nivel preescolar indígena federal transferido	Costo promedio por alumno y alumna de preescolar indígena	$(GOpPREE_INDI+GPpPREE_INDI)/ALUpPREE_INDI$	<p>GOpPREE_INDI = Gasto operativo de preescolar indígena del subsistema federal transferido</p> <p>GPpPREE_INDI = Gastos personales de preescolar indígena del subsistema federal transferido</p> <p>ALUpPREE_INDI = Alumnas y alumnos de preescolar indígena del subsistema federal transferido</p>	24,000	27,504.18
ACTIVIDAD C0201	Gestión y control de los trámites administrativos e implementación de los planes y programas para la operación del nivel primaria general federal transferido	Costo promedio por alumno y alumna de primaria general del subsistema federal transferido	$(GOpPRIM_GRAL+GPpPRIM_GRAL)/ALUpPRIM_GRAL$	<p>GOpPRIM_GRAL = Gasto de operación primaria general del subsistema federal transferido</p> <p>GPpPRIM_GRAL = Servicios personales de primaria general del subsistema federal transferido</p> <p>ALUpPRIM_ = Alumnos y alumnas de primaria general del subsistema federal transferido</p>	58,672,277	15,475.03
ACTIVIDAD C0202	Gestión y control de los trámites administrativos e implementación de los planes y programas para la operación del nivel primaria indígena federal transferido	Costo promedio por alumno y alumna de primaria indígena de escuelas federal tranferido	$(GOpPRIM_INDI+GPpPRIM_INDI)/ALUpPRIM_INDI$	<p>GOpPRIM_INDI = Gasto operativo de primaria indígena del subsistema federal transferido</p> <p>GPpPRIM_INDI = Gastos personales de primaria indígena del subsistema federal transferido</p> <p>ALUpPRIM_INDI = Alumnos y alumnas de primaria indígena del subsistema federal transferido</p>	215,000	17,454.74

**GOBIERNO DEL ESTADO DE CHIHUAHUA
PRESUPUESTO DE EGRESOS 2020
PRESUPUESTO BASADO EN RESULTADOS**

401 - SERVICIOS EDUCATIVOS DEL ESTADO DE CHIHUAHUA

ALINEACIÓN AL PLAN ESTATAL DE DESARROLLO

E103T2 - DESARROLLO HUMANO Y SOCIAL - EDUCACIÓN - DERECHOS HUMANOS E INCLUSIÓN SOCIAL

PROGRAMA - 2E043C1 COBERTURA EN EDUCACIÓN BÁSICA 2020

DEFINICIÓN	BENEFICIARIOS			
	TIPO	TOTAL	MUJERES	HOMBRES
Brindar la prestación del servicio educativo, mediante acciones que promuevan ampliar las oportunidades de acceso a la educación básica de las niñas, niños y adolescentes de 3 a 14 años de edad; con una visión inclusiva, equitativa y con perspectiva de género en diferentes niveles y modalidades, que aseguren el acceso, permanencia y egreso de la educación básica	Alumnas y alumnos de 3 a 14 años del subsistema federal transferido	491,134	242,887	248,247

INDICADORES DESTINADOS LA ATENCIÓN DE NIÑAS, NIÑOS

OBJETIVO A MEDIR		DATOS DEL INDICADOR				
NIVEL	RESUMEN NARRATIVO	NOMBRE	FÓRMULA	META		
ACTIVIDAD C0103	Protección de la salud e integridad física de los alumnos y alumnas que asisten a planteles públicos de preescolar, primaria y secundaria.	Porcentaje de alumnas y alumnos con seguro escolar ejercido	$(\text{ALUMcSEG_ESC_EJERCIDO} / \text{OT_ALUM_BENEFpSEG_ESC}) * 100$	ALUMcSEG_ESC_EJERCIDO = Alumnas y alumnos con Seguro Escolar ejercido TOT_ALUM_BENEFpSEG_ESC = Total de alumnas y alumnos beneficiados con Seguro Escolar	12,373	1.68
ACTIVIDAD C0104	Dotación de paquetes de material didáctico, suministros de oficina y material de limpieza a los centros de trabajo de educación básica para su operación en cada ciclo escolar	Porcentaje de centros de trabajo beneficiados con material didáctico y de limpieza	$(\text{CT_BENE} / \text{CT_EDU_BASI}) * 100$	CT_BENE = Centros de trabajo beneficiados CT_EDU_BASI = Centros de trabajo de educación básica	2,760	90.88
ACTIVIDAD C0203	Reconocimiento a los alumnas y alumnos destacados	Costo promedio por alumna y alumno participante en las etapas zona, sector, estatal y nacional de la olimpiada del conocimiento	$\text{GOpOLIMPIADA} / \text{ALU_6º_PRIM_PART_ETAPA_ZNA_SECT_ESTyNALpOLIMPIADA}$	GOpOLIMPIADA = Gasto operativo de la olimpiada del conocimiento ALU_6º_PRIM_PART_ETAPA_ZNA_SECT_ESTyNALpOLIMPIADA = Total de alumnas y alumnos de 6º de primaria participante en las etapas, zona, sector, estatal y nacional de la olimpiada del conocimiento	921,600	20.41
ACTIVIDAD C0204	Realización del proceso de inscripciones y preinscripciones de febrero	Porcentaje de niñas y niños preinscritos y/o inscritos con respecto al total de la demanda potencial.	$(\text{NIÑA_NIÑO_PREL_INSC} / \text{DEMA_POTE}) * 100$	NIÑA_NIÑO_PREL_INSC = Niñas y niños preinscritos y/o inscritos DEMA_POTE = Demanda Potencial	168,017	88.04

**GOBIERNO DEL ESTADO DE CHIHUAHUA
PRESUPUESTO DE EGRESOS 2020
PRESUPUESTO BASADO EN RESULTADOS**

401 - SERVICIOS EDUCATIVOS DEL ESTADO DE CHIHUAHUA

ALINEACIÓN AL PLAN ESTATAL DE DESARROLLO

E103T2 - DESARROLLO HUMANO Y SOCIAL - EDUCACIÓN - DERECHOS HUMANOS E INCLUSIÓN SOCIAL

PROGRAMA - 2E043C1 COBERTURA EN EDUCACIÓN BÁSICA 2020

DEFINICIÓN	BENEFICIARIOS			
	TIPO	TOTAL	MUJERES	HOMBRES
Brindar la prestación del servicio educativo, mediante acciones que promuevan ampliar las oportunidades de acceso a la educación básica de las niñas, niños y adolescentes de 3 a 14 años de edad; con una visión inclusiva, equitativa y con perspectiva de género en diferentes niveles y modalidades, que aseguren el acceso, permanencia y egreso de la educación básica	Alumnas y alumnos de 3 a 14 años del subsistema federal transferido	491,134	242,887	248,247

INDICADORES DESTINADOS LA ATENCIÓN DE NIÑAS, NIÑOS

OBJETIVO A MEDIR		DATOS DEL INDICADOR				
NIVEL	RESUMEN NARRATIVO	NOMBRE	FÓRMULA	META		
ACTIVIDAD C0205	Proporción de material de apoyo por Mesas Técnicas de Chihuahua y Juárez a las escuelas de primaria general federal tranferido	Porcentaje de escuelas beneficiadas con el material de apoyo de Mesas Técnicas de Juárez	$(ESC_BEN_MAT_JUA/ESCpPRIM)*100$	ESC_BEN_MAT_JUA = Escuelas beneficiadas de región Juárez con material didáctico ESCpPRIM = Escuelas de educación primaria general región Juárez	114 366	31.15
ACTIVIDAD C0304	Aplicación del instrumento de diagnóstico para el ingreso a secundaria.	Costo promedio por alumna y alumno para la aplicación del IDANIS	GOpIDANIS/ALUM_EVAL	GOpIDANIS = Gasto operativo del IDANIS ALUM_EVAL = Alumnas y alumnos evaluados	170,000 53,213	3.19

**GOBIERNO DEL ESTADO DE CHIHUAHUA
PRESUPUESTO DE EGRESOS 2020
PRESUPUESTO BASADO EN RESULTADOS**

401 - SERVICIOS EDUCATIVOS DEL ESTADO DE CHIHUAHUA

ALINEACIÓN AL PLAN ESTATAL DE DESARROLLO

E103T2 - DESARROLLO HUMANO Y SOCIAL - EDUCACIÓN - DERECHOS HUMANOS E INCLUSIÓN SOCIAL

PROGRAMA - 2E145C1 ACCIONES TRANSVERSALES PARA LA EDUCACIÓN BÁSICA 2020

DEFINICIÓN	BENEFICIARIOS			
	TIPO	TOTAL	MUJERES	HOMBRES
Disminuir las brechas de desigualdad de alumnos y alumnas en situación vulnerable, brindando la prestación del servicio educativo dentro de las escuelas de educación básica del subsistema federal transferido con una visión inclusiva, equitativa, con perspectiva de género y respeto a los derechos humanos.	Alumnas y alumnos en situación de vulnerabilidad del subsistema federal transferido	433,108	214,435	218,673

INDICADORES DESTINADOS LA ATENCIÓN DE NIÑAS, NIÑOS

OBJETIVO A MEDIR		DATOS DEL INDICADOR				
NIVEL	RESUMEN NARRATIVO	NOMBRE	FÓRMULA	META		
FIN	Contribuir a incrementar el acceso, permanencia y conclusión de las y los alumnos en contextos de vulnerabilidad, mediante acciones de fortalecimiento que faciliten su atención dentro de la educación básica	Tasa de variación de la atención de las y los alumnos en situación de vulnerabilidad en el estado.	$((ALU_VUL_ATEn/ALU_VUL_ATEn_1)-1)*100$	<p>ALU_VUL_ATEn = Alumnas y alumnos de preescolar, primaria e inicial indígena, educación especial, cedex y migrantes atendidos en el estado en el ciclo actual.</p> <p>ALU_VUL_ATEn_1 = Alumnas y alumnos de preescolar, primaria e inicial indígena, educación especial, cedex y migrantes atendidos en el estado en el ciclo anterior.</p>	44,959	-21.44
PROPOSITO	Las y los alumnos en situación de vulnerabilidad del subsistema federal transferido cuentan con alternativas para acceder, permanecer y concluir la educación básica y continuar su trayecto formativo	Porcentaje de las y los alumnos en situación de vulnerabilidad atendidos en el subsistema federal transferido	$(ALUM_VUL_SFT/ALUM_VUL_EDO)*100$	<p>ALUM_VUL_SFT = Alumnas y alumnos del subsistema federal transferido en situación de vulnerabilidad atendidos</p> <p>ALUM_VUL_EDO = Alumnas y alumnos del estado en situación de vulnerabilidad</p>	433,108	65.68
					659,376	

**GOBIERNO DEL ESTADO DE CHIHUAHUA
PRESUPUESTO DE EGRESOS 2020
PRESUPUESTO BASADO EN RESULTADOS**

401 - SERVICIOS EDUCATIVOS DEL ESTADO DE CHIHUAHUA

ALINEACIÓN AL PLAN ESTATAL DE DESARROLLO

E103T2 - DESARROLLO HUMANO Y SOCIAL - EDUCACIÓN - DERECHOS HUMANOS E INCLUSIÓN SOCIAL

PROGRAMA - 2E145C1 ACCIONES TRANSVERSALES PARA LA EDUCACIÓN BÁSICA 2020

DEFINICIÓN	BENEFICIARIOS			
	TIPO	TOTAL	MUJERES	HOMBRES
Disminuir las brechas de desigualdad de alumnos y alumnas en situación vulnerable, brindando la prestación del servicio educativo dentro de las escuelas de educación básica del subsistema federal transferido con una visión inclusiva, equitativa, con perspectiva de género y respeto a los derechos humanos.	Alumnas y alumnos en situación de vulnerabilidad del subsistema federal transferido	433,108	214,435	218,673

INDICADORES DESTINADOS LA ATENCIÓN DE NIÑAS, NIÑOS

OBJETIVO A MEDIR		DATOS DEL INDICADOR				
NIVEL	RESUMEN NARRATIVO	NOMBRE	FÓRMULA	META		
COMPONENTE C01	Servicio educativo incluyente otorgado para la atención de las alumnas y los alumnos de educación básica del subsistema federal transferido en situación de vulnerabilidad	Variación de la atención de las y los alumnos en situación de vulnerabilidad del subsistema federal transferido	$((ALU_VUL_ATEnFT/ALU_VUL_ATEn_1FT)-1)*100$	<p>ALU_VUL_ATEnFT = Alumnas y alumnos de preescolar, primaria e inicial indígena, educación especial, cedex y migrantes atendidos en el subsistema federal transferido en el ciclo actual</p> <p>ALU_VUL_ATEn_1FT = Alumnas y alumnos de preescolar, primaria e inicial indígena, educación especial, cedex y migrantes atendidos en el subsistema federal transferido en el ciclo anterior</p>	50,791	-4.64
COMPONENTE C02	Servicio de apoyo asistencial, tutorial educativo y de estímulos educativos (Becas) otorgado a las y los alumnos de educación primaria, secundaria y normal del subsistema federal transferido	Variación de la atención de alumnos y alumnas de educación básica y normal federal transferido con apoyo asistencial, tutorial educativo y de estímulos educativos.	$((ALUM_EPS_NFT_ATCA/ALUM_EPS_NFT_ATCAnt)-1)*100$	<p>ALUM_EPS_NFT_ATCA = Alumnas y alumnos de educación primaria, secundaria, normal federal transferido atendidas en el ciclo actual</p> <p>ALUM_EPS_NFT_ATCAnt = Alumnas y alumnos de educación primaria, secundaria, normal federal transferido atendidas en el ciclo anterior</p>	611,111	-0.16
					612,107	

**GOBIERNO DEL ESTADO DE CHIHUAHUA
PRESUPUESTO DE EGRESOS 2020
PRESUPUESTO BASADO EN RESULTADOS**

401 - SERVICIOS EDUCATIVOS DEL ESTADO DE CHIHUAHUA

ALINEACIÓN AL PLAN ESTATAL DE DESARROLLO

E103T2 - DESARROLLO HUMANO Y SOCIAL - EDUCACIÓN - DERECHOS HUMANOS E INCLUSIÓN SOCIAL

PROGRAMA - 2E145C1 ACCIONES TRANSVERSALES PARA LA EDUCACIÓN BÁSICA 2020

DEFINICIÓN	BENEFICIARIOS			
	TIPO	TOTAL	MUJERES	HOMBRES
Disminuir las brechas de desigualdad de alumnos y alumnas en situación vulnerable, brindando la prestación del servicio educativo dentro de las escuelas de educación básica del subsistema federal transferido con una visión inclusiva, equitativa, con perspectiva de género y respeto a los derechos humanos.	Alumnas y alumnos en situación de vulnerabilidad del subsistema federal transferido	433,108	214,435	218,673

INDICADORES DESTINADOS LA ATENCIÓN DE NIÑAS, NIÑOS

OBJETIVO A MEDIR		DATOS DEL INDICADOR				
NIVEL	RESUMEN NARRATIVO	NOMBRE	FÓRMULA	META		
ACTIVIDAD C0201	Aplicación de estímulos educativos (Becas) a las y los alumnos de educación básica y normal del subsistema federal transferido	Porcentaje de alumnas y alumnos de educación básica y normal del subsistema federal transferido beneficiados con estímulo educativo	$(ALB_NFT_BEC/TALB_NFT)*100$	ALB_NFT_BEC = Alumnas y alumnos de educación básica y normal del subsistema federal transferido que son beneficiados con estímulo educativo TALB_NFT = Total de alumnas y alumnos de educación básica y normal del subsistema federal transferido	9,474	2.39
		Porcentaje de escuelas de educación básica y normal del subsistema federal transferido beneficiados con estímulo educativo	$(EBAS_NF1_BEC/TEBAS_NFT)*100$	EBAS_NF1_BEC = Escuelas de educación básica y normal federal del subsistema federal transferido que son beneficiados con estímulo educativo. TEBAS_NFT = Total de escuelas de educación básica y normal del subsistema federal transferido.	397,189	85.07
ACTIVIDAD C0202	Aportación para la operación de los centros regionales de educación integral CREI y PIRE	Costo promedio de educación regional integral y programa de educación rural por alumna y alumno	$(GOP_CREI_PIRE/TAL_BEN_CREI_PIRE)$	GOP_CREI_PIRE = Gasto operativo CREI y del PIRE TAL_BEN_CREI_PIRE = Total de alumnas y alumnos atendidos	26,098,705	3,315.81
ACTIVIDAD C0203	Atención del servicio de apoyo asistencial y tutorial federal transferido a los alumnas y alumnos , provenientes de comunidades dispersas.	Costo promedio por alumna y alumno de los albergues rurales federal transferido	$(GO_ALBpRUR/TALUM_ALBpRUR)$	GO_ALBpRUR = Gasto de operación de albergues rurales federal transferido TALUM_ALBpRUR = Total de las y los alumnos de albergues rurales del subsistema federal transferido	7,871	8,890.93
					6,668,200	750

**GOBIERNO DEL ESTADO DE CHIHUAHUA
PRESUPUESTO DE EGRESOS 2020
PRESUPUESTO BASADO EN RESULTADOS**

401 - SERVICIOS EDUCATIVOS DEL ESTADO DE CHIHUAHUA

ALINEACIÓN AL PLAN ESTATAL DE DESARROLLO

E103T2 - DESARROLLO HUMANO Y SOCIAL - EDUCACIÓN - DERECHOS HUMANOS E INCLUSIÓN SOCIAL

PROGRAMA - 2E145C1 ACCIONES TRANSVERSALES PARA LA EDUCACIÓN BÁSICA 2020

DEFINICIÓN	BENEFICIARIOS			
	TIPO	TOTAL	MUJERES	HOMBRES
Disminuir las brechas de desigualdad de alumnos y alumnas en situación vulnerable, brindando la prestación del servicio educativo dentro de las escuelas de educación básica del subsistema federal transferido con una visión inclusiva, equitativa, con perspectiva de género y respeto a los derechos humanos.	Alumnas y alumnos en situación de vulnerabilidad del subsistema federal transferido	433,108	214,435	218,673

INDICADORES DESTINADOS LA ATENCIÓN DE NIÑAS, NIÑOS

OBJETIVO A MEDIR		DATOS DEL INDICADOR				
NIVEL	RESUMEN NARRATIVO	NOMBRE	FÓRMULA	META		
ACTIVIDAD C0204	Aportación de apoyo asistencial y educativo federal transferido a las alumnas y alumnos provenientes de localidades indígenas en el estado.	Costo promedio por alumna y alumno de los centros de integración social federal transferido	GOpCIS/TALU_CIS	GOpCIS = Gasto de operación de los centros de integración social del subsistema federalizado TALU_CIS = Total de las y los alumnos de los Centros de Integración Social del subsistema federal transferido (CIS)	7,325,000	8,617.65
ACTIVIDAD C0101	Investigación, diagnóstico y acciones académicas para la educación migrante	Porcentaje de acciones de fortalecimiento de la educación migrante realizadas	(AFEM_REALI/AFEM_PROGRAM)*100	AFEM_REALI = Acciones realizadas AFEM_PROGRAM = Acciones programadas	12	100
ACTIVIDAD C0104	Atención educativa de alumnas y alumnos con necesidades educativas especiales y/o aptitudes sobresalientes.	Porcentaje de alumnas y alumnos atendidos en educación especial (Unidad de Servicios de Apoyo a la Educación Regular USAER y Centro de Atención Múltiple CAM) federal transferido	(ALU_ATE_ESPFT/_ALU_ATE_ESPE)*100	ALU_ATE_ESPFT = Alumnas y alumnos atendidos en USAER y CAM del subsistema federal transferido _ALU_ATE_ESPE = Total de alumnas y alumnos atendidos en educación especial en el estado	12,753	82.39
					15,479	

**GOBIERNO DEL ESTADO DE CHIHUAHUA
PRESUPUESTO DE EGRESOS 2020
PRESUPUESTO BASADO EN RESULTADOS**

413 - SERVICIOS DE SALUD DE CHIHUAHUA

ALINEACIÓN AL PLAN ESTATAL DE DESARROLLO

E102T2 - DESARROLLO HUMANO Y SOCIAL - SALUD - DERECHOS HUMANOS E INCLUSIÓN SOCIAL

PROGRAMA - 1U003A1 ATENCIÓN A LA SALUD Y MEDICAMENTOS GRATUITOS PARA LA POBLACIÓN SIN SEGURIDAD SOCIAL LABORAL 2020

DEFINICIÓN	BENEFICIARIOS			
	TIPO	TOTAL	MUJERES	HOMBRES
Programa para brindar servicios de salud a través de unidades de primer nivel de atención, hospitales comunitarios y Centros Regionales de Desarrollo Infantil y Estimulación Temprana (CEREDI), dirigido a población en condiciones de vulnerabilidad y sin seguridad social, preferentemente en regiones, municipios y localidades de bajo Índice de Desarrollo Humano (IDH), y de alta o muy alta marginación, y así contribuir al bienestar social e igualdad mediante la disminución de las brechas de desigualdad en salud originada por la condición laboral de las personas.	Población sin derechohabencia incluidos los afiliados al Seguro Popular	1,518,613	748,652	769,961

INDICADORES DESTINADOS LA ATENCIÓN DE NIÑAS, NIÑOS

OBJETIVO A MEDIR		DATOS DEL INDICADOR				
NIVEL	RESUMEN NARRATIVO	NOMBRE	FÓRMULA	META		
ACTIVIDAD C0102	Programa de desarrollo infantil existente	Porcentaje de cumplimiento de detecciones para la evaluación del desarrollo infantil	$(NDEDIR/NDEDIP)*100$	NDEDIR = Número de detecciones de evaluación del desarrollo infantil realizadas NDEDIP = Número de detecciones de evaluación del desarrollo infantil programadas	37,861	100
					37,861	

**GOBIERNO DEL ESTADO DE CHIHUAHUA
PRESUPUESTO DE EGRESOS 2020
PRESUPUESTO BASADO EN RESULTADOS**

413 - SERVICIOS DE SALUD DE CHIHUAHUA

ALINEACIÓN AL PLAN ESTATAL DE DESARROLLO

E102T1 - DESARROLLO HUMANO Y SOCIAL - SALUD - OPCIÓN PREFERENCIAL POR LAS PERSONAS EN SITUACIÓN DE POBREZA

PROGRAMA - 2E166C1 ATENCIÓN MEDICA 2020

DEFINICIÓN	BENEFICIARIOS			
	TIPO	TOTAL	MUJERES	HOMBRES
Conjunto de acciones que brindan servicios de atención en salud de primer y segundo nivel a la población en general, con el fin de cubrir de forma satisfactoria sus necesidades en salud.	Población sin derechohabiencia incluidos los afiliados al Seguro Popular	1,518,613	748,652	769,961

INDICADORES DESTINADOS LA ATENCIÓN DE NIÑAS, NIÑOS

OBJETIVO A MEDIR		DATOS DEL INDICADOR				
NIVEL	RESUMEN NARRATIVO	NOMBRE	FÓRMULA	META		
ACTIVIDAD C0303	Realización de capacitación de personas para la prevención de accidentes en menores de 5 años	Porcentaje de capacitación de personas para la prevención de accidentes en menores de 5 años, otorgada	$(TCPAM5AR/TCPAM5P)*100$	TCPAM5AR = Total de capacitaciones de personas para la prevención de accidentes en menores de 5 años, otorgada TCPAM5P = Total de capacitaciones de personas para la prevención de accidentes en menores de 5 años, programada	755	100
					755	

**GOBIERNO DEL ESTADO DE CHIHUAHUA
PRESUPUESTO DE EGRESOS 2020
PRESUPUESTO BASADO EN RESULTADOS**

415 - DESARROLLO INTEGRAL DE LA FAMILIA DEL ESTADO DE CHIHUAHUA

ALINEACIÓN AL PLAN ESTATAL DE DESARROLLO

E101T1 - DESARROLLO HUMANO Y SOCIAL - DESARROLLO SOCIAL - OPCIÓN PREFERENCIAL POR LAS PERSONAS EN SITUACIÓN DE POBREZA

PROGRAMA - 1S005A1 ALIMENTACIÓN Y DESARROLLO AUTOSUSTENTABLE DE LAS FAMILIAS 2020

DEFINICIÓN	BENEFICIARIOS			
	TIPO	TOTAL	MUJERES	HOMBRES
Realizar acciones a fin de que las personas en el estado de Chihuahua en situación de vulnerabilidad mejoren su calidad de vida, a través de apoyos y orientación alimentaria, desarrollo de comunidades autogestoras, aprovechando sus propios recursos y habilidades.	Personas con carencia por acceso a la alimentación	193,941	98,197	95,744

INDICADORES DESTINADOS LA ATENCIÓN DE NIÑAS, NIÑOS

OBJETIVO A MEDIR		DATOS DEL INDICADOR				
NIVEL	RESUMEN NARRATIVO	NOMBRE	FÓRMULA	META		
COMPONENTE C01	Espacios alimentarios para preparación de alimento equipados	Porcentaje de espacios alimentarios con equipamiento	$(EAE/EEP)*100$	EAE = Espacios alimentarios equipados EEP = Espacios alimentarios programados	128	100
COMPONENTE C02	Acciones de prevención de la malnutrición realizadas	Porcentaje de acciones de prevención de la malnutrición	$(APMR/APMP)*100$	APMR = Acciones de prevención de malnutrición realizadas APMP = Acciones de prevención de malnutrición programadas	82,717	100
COMPONENTE C03	Acciones de atención integral a la desnutrición otorgadas	Porcentaje de acciones de atención integral a la desnutrición	$(AADO/AADP)*100$	AADO = Acciones de atención a la desnutrición otorgadas AADP = Acciones de atención a la desnutrición programadas	292,659	100
COMPONENTE C04	Apoyos alimentarios con calidad nutricia distribuidos	Porcentaje de apoyos alimentarios distribuidos	$(AAd/AAp)*100$	AAd = Apoyos alimentarios distribuidos AAp = Apoyos alimentarios programados	7,561,006	100
ACTIVIDAD C0301	Valoración del estado nutricional y capacitación en los centros regionales de nutrición y albergue materno	Porcentaje de valoraciones de niñas y niños	$(vNN/vNNp)*100$	vNN = Valoraciones a niñas y niños realizadas vNNp = Valoraciones a niñas y niños programadas	3,483	100
		Porcentaje de capacitaciones de orientación alimentaria	$(COAR/CORP)*100$	COAR = Capacitaciones de orientación alimentaria realizadas CORP = Capacitaciones de orientación alimentaria programadas	8,406	100

**GOBIERNO DEL ESTADO DE CHIHUAHUA
PRESUPUESTO DE EGRESOS 2020
PRESUPUESTO BASADO EN RESULTADOS**

415 - DESARROLLO INTEGRAL DE LA FAMILIA DEL ESTADO DE CHIHUAHUA

ALINEACIÓN AL PLAN ESTATAL DE DESARROLLO

E101T1 - DESARROLLO HUMANO Y SOCIAL - DESARROLLO SOCIAL - OPCIÓN PREFERENCIAL POR LAS PERSONAS EN SITUACIÓN DE POBREZA

PROGRAMA - 1S005A1 ALIMENTACIÓN Y DESARROLLO AUTOSUSTENTABLE DE LAS FAMILIAS 2020

DEFINICIÓN	BENEFICIARIOS			
	TIPO	TOTAL	MUJERES	HOMBRES
Realizar acciones a fin de que las personas en el estado de Chihuahua en situación de vulnerabilidad mejoren su calidad de vida, a través de apoyos y orientación alimentaria, desarrollo de comunidades autogestoras, aprovechando sus propios recursos y habilidades.	Personas con carencia por acceso a la alimentación	193,941	98,197	95,744

INDICADORES DESTINADOS LA ATENCIÓN DE NIÑAS, NIÑOS

OBJETIVO A MEDIR		DATOS DEL INDICADOR				
NIVEL	RESUMEN NARRATIVO	NOMBRE	FÓRMULA	META		
ACTIVIDAD C0302	Albergar y otorgar raciones alimentarias en los centros regionales de nutrición y albergue materno	Porcentaje de albergue a niñas y niños	$(aNNr/aNNp)*100$	aNNr = Albergue a niñas y niños albergados aNNp = Albergue a niñas y niños programado	376	100
		Porcentaje de raciones alimentarias en los centros regionales de nutrición y albergue materno	$(RAo/RAp)*100$	RAo = Raciones alimentarias otorgadas RAp = Raciones alimentarias programadas	274,827 274,827	100
ACTIVIDAD C0401	Distribución de paquetes alimentarios a niñas y niños menores de 5 años no escolarizados	Porcentaje de paquetes alimentarios a niñas y niños menores de 5 años	$(PAm5D/PAm5P)*100$	PAm5D = Paquetes alimentarios menores de 5 años distribuidos PAm5P = Paquetes alimentarios menores de 5 años programados	52,572 52,572	100
ACTIVIDAD C0408	Distribución de paquetes alimentarios para desayunos calientes a población indígena	Porcentaje de paquetes alimentarios para desayunos calientes a población indígena	$(PAdcpiD/PAdcpiP)*100$	PAdcpiD = Paquetes Alimentarios para desayuno caliente a población indígena Distribuidos PAdcpiP = Paquetes Alimentarios para desayuno caliente a población indígena Programados	22,095 22,095	100
ACTIVIDAD C0409	Distribución de paquetes alimentarios para comidas calientes a población indígena	Porcentaje de paquetes alimentarios para comidas calientes a población indígena	$(PAccpiD/PAccpiP)*100$	PAccpiD = Paquetes Alimentarios para comidas calientes a población indígena Distribuidos PAccpiP = Paquetes Alimentarios para comidas calientes a población indígena Programados	43,475 43,475	100

**GOBIERNO DEL ESTADO DE CHIHUAHUA
PRESUPUESTO DE EGRESOS 2020
PRESUPUESTO BASADO EN RESULTADOS**

415 - DESARROLLO INTEGRAL DE LA FAMILIA DEL ESTADO DE CHIHUAHUA

ALINEACIÓN AL PLAN ESTATAL DE DESARROLLO

E101T1 - DESARROLLO HUMANO Y SOCIAL - DESARROLLO SOCIAL - OPCIÓN PREFERENCIAL POR LAS PERSONAS EN SITUACIÓN DE POBREZA

PROGRAMA - 1S005A1 ALIMENTACIÓN Y DESARROLLO AUTOSUSTENTABLE DE LAS FAMILIAS 2020

DEFINICIÓN	BENEFICIARIOS			
	TIPO	TOTAL	MUJERES	HOMBRES
Realizar acciones a fin de que las personas en el estado de Chihuahua en situación de vulnerabilidad mejoren su calidad de vida, a través de apoyos y orientación alimentaria, desarrollo de comunidades autogestoras, aprovechando sus propios recursos y habilidades.	Personas con carencia por acceso a la alimentación	193,941	98,197	95,744

INDICADORES DESTINADOS LA ATENCIÓN DE NIÑAS, NIÑOS

OBJETIVO A MEDIR		DATOS DEL INDICADOR				
NIVEL	RESUMEN NARRATIVO	NOMBRE	FÓRMULA	META		
ACTIVIDAD C0410	Distribución de raciones alimentarias en desayunos fríos	Porcentaje de raciones alimentarias en desayuno fríos	$(RA_{dfD}/RA_{dfP}) * 100$	RA _{dfD} = Raciones Alimentarias desayunos fríos Distribuidas RA _{dfP} = Raciones Alimentarias desayunos fríos Programadas	7,117,406	100
ACTIVIDAD C0411	Acciones de gestión, operación y supervisión a programas alimentarios	Porcentaje de acciones de aseguramiento de calidad	$(AacR/AacP) * 100$	AacR = Acciones de aseguramiento de calidad Realizadas AacP = Acciones de aseguramiento de calidad Programadas	611	100

**GOBIERNO DEL ESTADO DE CHIHUAHUA
PRESUPUESTO DE EGRESOS 2020
PRESUPUESTO BASADO EN RESULTADOS**

415 - DESARROLLO INTEGRAL DE LA FAMILIA DEL ESTADO DE CHIHUAHUA

ALINEACIÓN AL PLAN ESTATAL DE DESARROLLO

E101T2 - DESARROLLO HUMANO Y SOCIAL - DESARROLLO SOCIAL - DERECHOS HUMANOS E INCLUSIÓN SOCIAL

PROGRAMA - 1S041A1 FORTALECIMIENTO FAMILIAR 2020

DEFINICIÓN	BENEFICIARIOS			
	TIPO	TOTAL	MUJERES	HOMBRES
Propiciar y fortalecer ámbitos positivos que permitan superar o enfrentar los efectos de la vulnerabilidad en las personas.	Población	450,000	229,500	220,500

INDICADORES DESTINADOS LA ATENCIÓN DE NIÑAS, NIÑOS

OBJETIVO A MEDIR		DATOS DEL INDICADOR				
NIVEL	RESUMEN NARRATIVO	NOMBRE	FÓRMULA	META		
COMPONENTE C02	Acciones que modifican actitudes ante la violencia familiar y promueven cultura de paz generadas	Porcentaje de acciones que modifican actitudes generadas	$(AmaG/AmaP)*100$	AmaG = Acciones que modifican actitudes Generadas AmaP = Acciones que modifican actitudes Programadas	66	100
ACTIVIDAD C0101	Implementación de acciones en temas de prevención de violencia en currícula académica en escuelas nivel básico y medio superior	Porcentaje de acciones en temas de prevención	$(ApvR/ApvP)*100$	ApvR = Acciones de prevención de violencia Implementadas ApvP = Acciones de prevención de violencia Programadas	268	100
ACTIVIDAD C0102	Proyectos que incentiven la implementación de modelos de crianza apoyados	Porcentaje de proyectos apoyados	$(PA/PP)*100$	PA = Proyectos Apoyados PP = Proyectos Programados	166	100
ACTIVIDAD C0103	Sesiones para el fortalecimiento familiar en el cuidado de personas adultas mayores y con discapacidad	Porcentaje de sesiones para el fortalecimiento familiar	$(SffR/SffP)*100$	SffR = Sesiones de fortalecimiento familiar Realizadas SffP = Sesiones de fortalecimiento familiar Programadas	322	100
ACTIVIDAD C0301	Análisis y revisión de normativa que fomenten y fortalezcan la prevención de la violencia familiar	Análisis de normativas revisadas	$(AnR/AnP)*100$	AnR = Análisis de normativa Revisadas AnP = Análisis de normativas Programadas	24	100
ACTIVIDAD C0201	Implementación de campañas dirigidas y focalizadas por grupo etario y georreferenciación.	Porcentaje de campañas dirigidas y focalizadas	$(Cdf/CdfP)*100$	Cdf = Campañas dirigidas y focalizadas CdfP = Campañas dirigidas y focalizadas Programadas	6	100

**GOBIERNO DEL ESTADO DE CHIHUAHUA
PRESUPUESTO DE EGRESOS 2020
PRESUPUESTO BASADO EN RESULTADOS**

415 - DESARROLLO INTEGRAL DE LA FAMILIA DEL ESTADO DE CHIHUAHUA

ALINEACIÓN AL PLAN ESTATAL DE DESARROLLO

E101T2 - DESARROLLO HUMANO Y SOCIAL - DESARROLLO SOCIAL - DERECHOS HUMANOS E INCLUSIÓN SOCIAL

PROGRAMA - 1S041A1 FORTALECIMIENTO FAMILIAR 2020

DEFINICIÓN	BENEFICIARIOS			
	TIPO	TOTAL	MUJERES	HOMBRES
Propiciar y fortalecer ámbitos positivos que permitan superar o enfrentar los efectos de la vulnerabilidad en las personas.	Población	450,000	229,500	220,500

INDICADORES DESTINADOS LA ATENCIÓN DE NIÑAS, NIÑOS

OBJETIVO A MEDIR		DATOS DEL INDICADOR				
NIVEL	RESUMEN NARRATIVO	NOMBRE	FÓRMULA	META		
ACTIVIDAD C0202	Identificación de liderazgos locales que promueven conductas no violentas y acceso a servicios de atención	Porcentaje de seminarios y/o foros realizados	$(sfR/sfP)*100$	sfR = seminarios y/o foros Realizados sfP = seminarios y/o foros Programados	10	100
ACTIVIDAD C0203	Eventos lúdico formativos Regionales y en Ciudad Juárez y Chihuahua	Porcentaje de eventos lúdico formativos realizados	$(ElfR/ElfP)*100$	ElfR = Eventos lúdico formativos Realizados ElfP = Eventos lúdico formativos Programados	50	100
ACTIVIDAD C0401	Seguimiento, revisión de objetivos y acciones de mesas y redes vigentes en torno a la violencia familiar	Porcentaje de seguimiento de objetivos	$(SoR/SoP)*100$	SoR = Seguimientos de objetivos Realizados SoP = Seguimientos de objetivos Programados	135	100

**GOBIERNO DEL ESTADO DE CHIHUAHUA
PRESUPUESTO DE EGRESOS 2020
PRESUPUESTO BASADO EN RESULTADOS**

415 - DESARROLLO INTEGRAL DE LA FAMILIA DEL ESTADO DE CHIHUAHUA

ALINEACIÓN AL PLAN ESTATAL DE DESARROLLO

E101T2 - DESARROLLO HUMANO Y SOCIAL - DESARROLLO SOCIAL - DERECHOS HUMANOS E INCLUSIÓN SOCIAL

PROGRAMA - 2E092C1 ATENCIÓN INTEGRAL PARA LA PROTECCIÓN Y RESTITUCIÓN DE DERECHOS 2020

DEFINICIÓN	BENEFICIARIOS			
	TIPO	TOTAL	MUJERES	HOMBRES
Proteger y procurar la restitución integral de los derechos que hayan sido vulnerados de las niñas, niños y adolescentes, mediante la determinación, coordinación y seguimiento de medidas de protección especial así como el fomento de una cultura de atención y protección honesta y responsable en beneficio de los derechos humanos de los usuarios	Población en situación de pobreza y rezago social	33,874	16,178	17,696

INDICADORES DESTINADOS LA ATENCIÓN DE NIÑAS, NIÑOS

OBJETIVO A MEDIR		DATOS DEL INDICADOR				
NIVEL	RESUMEN NARRATIVO	NOMBRE	FÓRMULA	META		
COMPONENTE C01	Medidas de protección especial y restitución de derechos dirigidas	Porcentaje de medidas de protección especial y restitución de derechos	$(MPerdP / MPepdR) * 100$	MPerdP = Medidas de protección especial y restitución de derechos procesadas MPepdR = Medidas de protección especial y restitución de derechos realizadas	58,410	100
COMPONENTE C02	Acciones para la restitución de derechos de tutelados implementadas	Porcentaje de acciones de restitución de derechos	$(ARDTI / ARDTP) * 100$	ARDTI = Acciones de restitución de derechos a tutelados implementados ARDTP = Acciones de restitución de derechos a tutelados programados	143,213	100
COMPONENTE C03	Registro estatal de centros atención infantil e inspecciones de centros de asistencia social para niñas, niños y adolescentes y personas adultas mayores realizadas	Porcentaje de registros de Centro de Atención Infantil y Centro de Atención Social	$(rCAlyCASr / rCASyCAIp) * 100$	rCAlyCASr = registros de Centro de Atención Social y Centro de Atención Infantil realizados rCASyCAIp = registros de Centro de Atención Social y Centro de Atención Infantil programados	1,092	100
ACTIVIDAD C0101	Dirección de medidas de protección especial y restitución de derechos	Porcentaje de acciones de dirección realizadas	$(AdR / AdP) * 100$	AdR = Acciones de dirección realizadas AdP = Acciones de dirección programadas	150	100
ACTIVIDAD C0102	Determinación, coordinación y seguimiento de medidas de protección especial y restitución de derechos	Porcentaje de acciones de medidas de protección realizadas	$(AmpR / AmpP) * 100$	AmpR = Acciones de medidas de protección realizadas AmpP = Acciones de medidas de protección programadas	58,260	100

**GOBIERNO DEL ESTADO DE CHIHUAHUA
PRESUPUESTO DE EGRESOS 2020
PRESUPUESTO BASADO EN RESULTADOS**

415 - DESARROLLO INTEGRAL DE LA FAMILIA DEL ESTADO DE CHIHUAHUA

ALINEACIÓN AL PLAN ESTATAL DE DESARROLLO

E101T2 - DESARROLLO HUMANO Y SOCIAL - DESARROLLO SOCIAL - DERECHOS HUMANOS E INCLUSIÓN SOCIAL

PROGRAMA - 2E092C1 ATENCIÓN INTEGRAL PARA LA PROTECCIÓN Y RESTITUCIÓN DE DERECHOS 2020

DEFINICIÓN	BENEFICIARIOS			
	TIPO	TOTAL	MUJERES	HOMBRES
Proteger y procurar la restitución integral de los derechos que hayan sido vulnerados de las niñas, niños y adolescentes, mediante la determinación, coordinación y seguimiento de medidas de protección especial así como el fomento de una cultura de atención y protección honesta y responsable en beneficio de los derechos humanos de los usuarios	Población en situación de pobreza y rezago social	33,874	16,178	17,696

INDICADORES DESTINADOS LA ATENCIÓN DE NIÑAS, NIÑOS

OBJETIVO A MEDIR		DATOS DEL INDICADOR				
NIVEL	RESUMEN NARRATIVO	NOMBRE	FÓRMULA	META		
ACTIVIDAD C0201	Ejecución directa de acciones de restitución de derechos	Porcentaje de acciones de ejecución directa de restitución de derechos realizadas	$(AEdrdR/AEdrdP)*100$	AEdrdR = Acciones de ejecución directa de restitución de derechos realizadas AEdrdP = Acciones de ejecución directa de restitución de derechos programadas	123,180	100
ACTIVIDAD C0202	Ejecución a través de centros de asistencia social de acciones de restitución de derechos	Porcentaje de acciones a través de centros de asistencia social de restitución de derechos realizadas	$(ACrdR/ACrdP)*100$	ACrdR = Acciones a través de centros de asistencia social de restitución de derechos realizadas ACrdP = Acciones a través de Centros de Asistencia Social de restitución de derechos programadas	18,956	100
ACTIVIDAD C0203	Operación del consejo de seguimiento a tutelados	Porcentaje de acciones de operación realizadas	$(AoR/AoP)*100$	AoR = Acciones de operación realizadas AoP = Acciones de operación programadas	915	100
ACTIVIDAD C0302	Visitas de supervisión y seguimiento a centros de asistencia social	Porcentaje de supervisiones y seguimiento centros de asistencia social	$(ScasR/ScasP)*100$	ScasR = Supervisiones a centros de asistencia social realizadas ScasP = Supervisiones a centros de asistencia social programadas	6,596	100

**GOBIERNO DEL ESTADO DE CHIHUAHUA
PRESUPUESTO DE EGRESOS 2020
PRESUPUESTO BASADO EN RESULTADOS**

415 - DESARROLLO INTEGRAL DE LA FAMILIA DEL ESTADO DE CHIHUAHUA

ALINEACIÓN AL PLAN ESTATAL DE DESARROLLO

E101T2 - DESARROLLO HUMANO Y SOCIAL - DESARROLLO SOCIAL - DERECHOS HUMANOS E INCLUSIÓN SOCIAL

PROGRAMA - 2E092C1 ATENCIÓN INTEGRAL PARA LA PROTECCIÓN Y RESTITUCIÓN DE DERECHOS 2020

DEFINICIÓN	BENEFICIARIOS			
	TIPO	TOTAL	MUJERES	HOMBRES
Proteger y procurar la restitución integral de los derechos que hayan sido vulnerados de las niñas, niños y adolescentes, mediante la determinación, coordinación y seguimiento de medidas de protección especial así como el fomento de una cultura de atención y protección honesta y responsable en beneficio de los derechos humanos de los usuarios	Población en situación de pobreza y rezago social	33,874	16,178	17,696

INDICADORES DESTINADOS LA ATENCIÓN DE NIÑAS, NIÑOS

OBJETIVO A MEDIR		DATOS DEL INDICADOR				
NIVEL	RESUMEN NARRATIVO	NOMBRE	FÓRMULA		META	
ACTIVIDAD C0204	Ejecución directa de acciones de restitución de derechos de niñas niños y adolescentes migrantes	Porcentaje de acciones de ejecución directa de restitución de derechos a migrantes realizadas	$(AEdrdmR/AedrdmP)*100$	AEdrdmR = Acciones de Ejecución directa de restitución de derechos a migrantes Realizadas AedrdmP = Acciones de Ejecución directa de restitución de derechos a migrantes Programadas	121,932 121,932	100

**GOBIERNO DEL ESTADO DE CHIHUAHUA
PRESUPUESTO DE EGRESOS 2020
PRESUPUESTO BASADO EN RESULTADOS**

415 - DESARROLLO INTEGRAL DE LA FAMILIA DEL ESTADO DE CHIHUAHUA

ALINEACIÓN AL PLAN ESTATAL DE DESARROLLO

E101T2 - DESARROLLO HUMANO Y SOCIAL - DESARROLLO SOCIAL - DERECHOS HUMANOS E INCLUSIÓN SOCIAL

PROGRAMA - 2E093C1 ESPARCIMIENTO PARA EL DESARROLLO FAMILIAR 2020

DEFINICIÓN	BENEFICIARIOS			
	TIPO	TOTAL	MUJERES	HOMBRES
Ofrecer ámbitos de esparcimiento accesibles para los habitantes que tengan interés en la cultura, ciencia, tecnología, deportes acuáticos y convivencia familiar promoviendo valores, diversión sana, salud y cultura en nuestras instalaciones competitivas fomentando así la integración familiar.	Habitantes que tengan interés en la cultura, ciencia, tecnología, deportes acuáticos y convivencia familiar	430,971	229,441	201,530

INDICADORES DESTINADOS LA ATENCIÓN DE NIÑAS, NIÑOS

OBJETIVO A MEDIR		DATOS DEL INDICADOR				
NIVEL	RESUMEN NARRATIVO	NOMBRE	FÓRMULA	META		
COMPONENTE C01	Servicios en espacios de esparcimiento para fortalecimiento de las familias otorgados	Porcentaje de servicios en espacios de esparcimiento otorgados	$(sEEo/sEEp)*100$	sEEo = servicios en Espacios de Esparcimiento otorgados sEEp = servicios en Espacios de Esparcimiento programados	4,810	100
COMPONENTE C02	Promoción y supervisión de los espacios de esparcimiento realizadas	Porcentaje estrategias de promoción	$(EPEEI / EPEEP) * 100$	EPEEI = Estrategias de promoción de espacios de esparcimiento implementadas EPEEP = Estrategias de promoción de espacios de esparcimiento programadas	4,009	100
ACTIVIDAD C0101	Acciones para la convivencia familiar y niñas niños y adolescentes que fomentan el aprendizaje en Semilla Museo Interactivo	Porcentaje de operación en el museo semilla	$(OmsR/OmsP)*100$	OmsR = Operación museo semilla Realizada OmsP = Operación museo semilla Programada	311	100
ACTIVIDAD C0102	Acciones de convivencia de las familias en el Parque Infantil DIF	Porcentaje de acciones en el parque infantil realizadas	$(APiR/APiP)*100$	APiR = Acciones del parque infantil realizadas APiP = Acciones del parque infantil programadas	51	100
ACTIVIDAD C0103	Acciones de convivencia familiar y de niñas niños y adolescentes que fomentan el aprendizaje en alberca	Pocentaje de cursos de verano realizados	$(cvR/cvP)*100$	cvR = cursos de verano Realizados cvP = cursos de verano Programados	1	100

**GOBIERNO DEL ESTADO DE CHIHUAHUA
PRESUPUESTO DE EGRESOS 2020
PRESUPUESTO BASADO EN RESULTADOS**

415 - DESARROLLO INTEGRAL DE LA FAMILIA DEL ESTADO DE CHIHUAHUA

ALINEACIÓN AL PLAN ESTATAL DE DESARROLLO

E101T2 - DESARROLLO HUMANO Y SOCIAL - DESARROLLO SOCIAL - DERECHOS HUMANOS E INCLUSIÓN SOCIAL

PROGRAMA - 2E093C1 ESPARCIMIENTO PARA EL DESARROLLO FAMILIAR 2020

DEFINICIÓN	BENEFICIARIOS			
	TIPO	TOTAL	MUJERES	HOMBRES
Ofrecer ámbitos de esparcimiento accesibles para los habitantes que tengan interés en la cultura, ciencia, tecnología, deportes acuáticos y convivencia familiar promoviendo valores, diversión sana, salud y cultura en nuestras instalaciones competitivas fomentando así la integración familiar.	Habitantes que tengan interés en la cultura, ciencia, tecnología, deportes acuáticos y convivencia familiar	430,971	229,441	201,530

INDICADORES DESTINADOS LA ATENCIÓN DE NIÑAS, NIÑOS

OBJETIVO A MEDIR		DATOS DEL INDICADOR				
NIVEL	RESUMEN NARRATIVO	NOMBRE	FÓRMULA	META		
ACTIVIDAD C0201	Promoción permanente en espacios y eventos específicos de esparcimiento	Porcentaje de promoción espacios y eventos realizados	$(PEER/PEEP)*100$	PEER = Promoción de espacios y eventos realizados PEEP = Promoción de espacios y eventos programados	76	100
					76	
ACTIVIDAD C0202	Supervisión, eventos e implementación de encuestas de satisfacción de usuarios	Porcentaje de eventos internos atendidos	$(Ela/EIP)*100$	Ela = Eventos Internos atendidos EIP = Eventos Internos programados	590	100
					590	

III. Recursos e Indicadores con Enfoque Específico

c) Adolescentes



**GOBIERNO DEL ESTADO DE CHIHUAHUA
PRESUPUESTO DE EGRESOS 2020
PRESUPUESTO BASADO EN RESULTADOS**

INDICADORES Y RECURSOS DESTINADOS A LA ATENCIÓN DE ADOLESCENTES

ENTE PÚBLICO	PROGRAMAS PbR	INDICADORES	IMPORTE
PODER EJECUTIVO	15	78	846,338,451
102 SECRETARIA GENERAL DE GOBIERNO	1	7	3,482,535
2P040L2 SISTEMA ESTATAL DE PROTECCIÓN INTEGRAL DE NIÑAS, NIÑOS Y ADOLESCENTES 2020		7	3,482,535
105 SECRETARIA DE DESARROLLO SOCIAL	3	19	84,144,470
1S025A1 CHIHUAHUA CRECE CONTIGO: NIÑAS, NIÑOS, ADOLESCENTES Y JUVENTUDES 2020		2	30,804,680
1S028A1 UNIDOS CON VALOR POR JÚAREZ 2020		7	46,503,540
2E027C1 FORTALECIMIENTO COMUNITARIO Y COHESIÓN SOCIAL 2020		10	6,836,250
106 SECRETARIA DE SALUD	1	1	2,833,890
2E034C1 CHIHUAHUA CRECE CONTIGO 2020		1	2,833,890
107 SECRETARIA DE EDUCACION Y DEPORTE	6	41	740,533,129
1S001A1 PROGRAMA ESTATAL DE BECAS Y APOYOS EDUCATIVOS 2020		11	33,726,905
2E042C1 CALIDAD EN LOS SERVICIOS DE LA EDUCACIÓN BÁSICA 2020		10	701,167,965
2E043C1 COBERTURA EN EDUCACIÓN BÁSICA 2020		4	2,855,840
2E044C1 INCLUSIÓN SOCIAL EN EL SISTEMA EDUCATIVO 2020		2	143,705
2E055C1 COBERTURA EN EDUCACIÓN MEDIA SUPERIOR 2020		7	895,464
2E059C1 CALIDAD EN LOS SERVICIOS DE EDUCACIÓN MEDIA SUPERIOR 2020		7	1,743,251
108 SECRETARIA DE TRABAJO Y PREVISION SOCIAL	1	2	122,000
2E014C1 JUSTICIA LABORAL 2020		2	122,000
115 FISCALIA GENERAL DEL ESTADO	2	5	7,952,171
2E004C1 PREVENCIÓN DE LA VIOLENCIA Y LA DELINCUENCIA CON PARTICIPACIÓN CIUDADANA 2020		2	522,209
2E006C1 REHABILITACIÓN Y REINSERCIÓN SOCIAL 2020		3	7,429,962
124 COMISION ESTATAL PARA LOS PUEBLOS INDIGENAS	1	3	7,270,256

**GOBIERNO DEL ESTADO DE CHIHUAHUA
PRESUPUESTO DE EGRESOS 2020
PRESUPUESTO BASADO EN RESULTADOS**

INDICADORES Y RECURSOS DESTINADOS A LA ATENCIÓN DE ADOLESCENTES

ENTE PÚBLICO	PROGRAMAS PbR	INDICADORES	IMPORTE
1S029A1 APOYO ALIMENTICIO PARA ESTUDIANTES EN NIVEL BÁSICO Y MEDIA SUPERIOR 2020		3	7,270,256
ORGANISMOS DESCENTRALIZADOS	10	53	4,521,892,076
401 SERVICIOS EDUCATIVOS DEL ESTADO DE CHIHUAHUA	2	4	3,884,052,434
2E043C1 COBERTURA EN EDUCACIÓN BÁSICA 2020		3	3,868,042,077
2E145C1 ACCIONES TRANSVERSALES PARA LA EDUCACIÓN BÁSICA 2020		1	16,010,357
404 COLEGIO DE BACHILLERES DEL ESTADO DE CHIHUAHUA	1	1	34,146,612
2E181C1 PROGRAMA DE PERMANENCIA EN EDUCACIÓN BACHILLERATO 2020		1	34,146,612
407 COLEGIO DE EDUCACION PROFESIONAL TECNICA DEL ESTADO DE CHIHUAHUA	2	10	98,786,892
2E058C1 COBERTURA EN EDUCACIÓN EN BACHILLERATO TECNOLÓGICO 2020		5	96,399,899
2E151C1 CALIDAD EN LOS SERVICIOS DE EDUCACIÓN EN BACHILLERATO TECNOLÓGICO 2020		5	2,386,993
415 DESARROLLO INTEGRAL DE LA FAMILIA DEL ESTADO DE CHIHUAHUA	4	36	503,504,817
1S005A1 ALIMENTACIÓN Y DESARROLLO AUTOSUSTENTABLE DE LAS FAMILIAS 2020		16	358,902,825
1S041A1 FORTALECIMIENTO FAMILIAR 2020		9	82,695,441
2E092C1 ATENCIÓN INTEGRAL PARA LA PROTECCIÓN Y RESTITUCIÓN DE DERECHOS 2020		6	51,233,663
2E093C1 ESPARCIMIENTO PARA EL DESARROLLO FAMILIAR 2020		5	10,672,888
426 INSTITUTO CHIHUAHUENSE DE LA JUVENTUD	1	2	1,401,320
2E029C1 ATENCIÓN A LA JUVENTUD 2020		2	1,401,320
TOTAL	25	131	5,368,230,527

Nota: Derivado de recomendaciones por parte del SIPINNA, el anexo de adolescentes se separa en virtud de identificar los recursos destinados a este grupo poblacional específico; sin embargo, existen clasificaciones donde el mismo recurso se destina en beneficio de las niñas, niños y adolescentes, como es el caso de la educación básica, donde la misma cantidad de recursos tiene un efecto positivo en ambos grupos de edad.

GOBIERNO DEL ESTADO DE CHIHUAHUA
PRESUPUESTO DE EGRESOS 2020
PRESUPUESTO BASADO EN RESULTADOS

102 - SECRETARIA GENERAL DE GOBIERNO

ALINEACIÓN AL PLAN ESTATAL DE DESARROLLO

E101T2 - DESARROLLO HUMANO Y SOCIAL - DESARROLLO SOCIAL - DERECHOS HUMANOS E INCLUSIÓN SOCIAL

PROGRAMA - 2P040L2 SISTEMA ESTATAL DE PROTECCIÓN INTEGRAL DE NIÑAS, NIÑOS Y ADOLESCENTES 2020

DEFINICIÓN	BENEFICIARIOS			
	TIPO	TOTAL	MUJERES	HOMBRES
Programa para coordinar las acciones entre dependencias, entidades, municipios, organizaciones civiles e instituciones académicas que integran el Sistema Estatal de Protección Integral con el objeto de garantizar a las niñas, niños y adolescentes el pleno respeto y disfrute de sus derechos humanos.	Dependencias entidades de la administración pública estatal, municipios, organizaciones civiles e instituciones académicas	225		

INDICADORES DESTINADOS A LA ATENCIÓN DE ADOLESCENTES

OBJETIVO A MEDIR		DATOS DEL INDICADOR				
NIVEL	RESUMEN NARRATIVO	NOMBRE	FÓRMULA	META		
PROPOSITO	Las dependencias, entidades de la administración pública estatal, municipios, organizaciones civiles e instituciones académicas articulan y coordinan la atención a los objetivos del Programa Estatal de Protección Integral de Niñas, Niños y Adolescentes	Porcentaje de las acciones articuladas del programa de protección	$(LAA / TLAP) * 100$	LAA = Líneas de acción articuladas TLAP = Total de líneas de acción programadas	235 235	100
COMPONENTE C01	Programa de PROESIPINNA articulado	Porcentaje de Instancias Involucradas	$(II/IIP)*100$	II = Instancias involucradas IIP = Instancias involucradas Programadas	19 19	100
COMPONENTE C02	Propiciar el trabajo intersectorial mediante comisiones y mesas coordinadas por SIPINNA	Porcentaje de comisiones y Mesas de trabajo realizadas	$(CM/CMP)*100$	CM = Comisiones y mesas de trabajo realizadas CMP = Comisiones y mesas de trabajo programadas	12 12	100
COMPONENTE C03	Sistema de información operando	Porcentaje de indicadores clave del programa de protección integral administrados	$(ICA/ICP) * 100$	ICA = Indicadores Clave ICP = Indicadores Clave Programados	150 150	100
COMPONENTE C04	Capacitación de conocimiento para fortalecer la política pública enfocada a la garantía de derechos de niñas, niños y adolescentes otorgada	Porcentaje de personas capacitadas en materia de derechos de niñas, niños y adolescente	$(PC/PCP) * 100$	PC = Personas Capacitadas PCP = Personas Capacitadas Programadas	5,000 5,000	100
COMPONENTE C05	Recopilar y genera conocimiento para fortalecer la política pública enfocada a la garantía de derechos de niñas, niños y adolescentes. Crear metodologías, recopilar conocimiento y dar seguimiento a la participación infantil y adolescente	Porcentaje de implementación del programa de investigación	$(IP/IPIP)*100$	IPI = Implementación del programa de investigación IPIP = Implementación del programa de investigación programado	100 100	100

**GOBIERNO DEL ESTADO DE CHIHUAHUA
PRESUPUESTO DE EGRESOS 2020
PRESUPUESTO BASADO EN RESULTADOS**

102 - SECRETARIA GENERAL DE GOBIERNO

ALINEACIÓN AL PLAN ESTATAL DE DESARROLLO

E101T2 - DESARROLLO HUMANO Y SOCIAL - DESARROLLO SOCIAL - DERECHOS HUMANOS E INCLUSIÓN SOCIAL

PROGRAMA - 2P040L2 SISTEMA ESTATAL DE PROTECCIÓN INTEGRAL DE NIÑAS, NIÑOS Y ADOLESCENTES 2020

DEFINICIÓN

BENEFICIARIOS

TIPO

TOTAL

MUJERES

HOMBRES

Programa para coordinar las acciones entre dependencias, entidades, municipios, organizaciones civiles e instituciones académicas que integran el Sistema Estatal de Protección Integral con el objeto de garantizar a las niñas, niños y adolescentes el pleno respeto y disfrute de sus derechos humanos.

Dependencias entidades de la administración pública estatal, municipios, organizaciones civiles e instituciones académicas

225

INDICADORES DESTINADOS A LA ATENCIÓN DE ADOLESCENTES

OBJETIVO A MEDIR

DATOS DEL INDICADOR

NIVEL

RESUMEN NARRATIVO

NOMBRE

FÓRMULA

META

COMPONENTE C06 Mecanismos permanentes para la garantía de derechos de infancia y adolescencia generados

Porcentaje de convenios de colaboración celebrados

$(CC/CCP)*100$

CC = Convenios de colaboración celebrados
CCP = Convenios de colaboración programados

20

20

100

**GOBIERNO DEL ESTADO DE CHIHUAHUA
PRESUPUESTO DE EGRESOS 2020
PRESUPUESTO BASADO EN RESULTADOS**

105 - SECRETARIA DE DESARROLLO SOCIAL

ALINEACIÓN AL PLAN ESTATAL DE DESARROLLO

E101T2 - DESARROLLO HUMANO Y SOCIAL - DESARROLLO SOCIAL - DERECHOS HUMANOS E INCLUSIÓN SOCIAL

PROGRAMA - 1S025A1 CHIHUAHUA CRECE CONTIGO: NIÑAS, NIÑOS, ADOLESCENTES Y JUVENTUDES 2020

DEFINICIÓN	BENEFICIARIOS		
	TIPO	TOTAL	MUJERES

Dirige las acciones encaminadas a mejorar las condiciones de desarrollo de niñas, niños, adolescentes y jóvenes en condiciones de pobreza extrema, vulnerabilidad y/o riesgo psicosocial, mediante acciones coordinadas con organizaciones de la sociedad civil, para generar espacios de cuidado integral, profesionalización de cuidadoras y ampliar oportunidades de desarrollo y formación.	Niñas, niños, adolescentes y jóvenes en condiciones de pobreza extrema, vulnerabilidad y/o riesgo psicosocial	11,500	5,750	5,750
---	---	--------	-------	-------

INDICADORES DESTINADOS A LA ATENCIÓN DE ADOLESCENTES

OBJETIVO A MEDIR		DATOS DEL INDICADOR				
NIVEL	RESUMEN NARRATIVO	NOMBRE	FÓRMULA	META		
ACTIVIDAD C0101	Evaluación de modelos y realización de convenios con organizaciones de la sociedad civil para ampliar la cobertura de atención de niñas, niños, adolescentes y juveniles	Porcentaje de convenios firmados con organizaciones de sociedad civil y municipios	$(MC / ME) * 100$	MC = Modelos con convenio ME = Modelos evaluados	10 20	50
ACTIVIDAD C0102	Supervisión y monitoreo a las organizaciones apoyadas con recursos para ampliar la cobertura de atención de niñas, niños, adolescentes y jóvenes	Variación porcentual de niñas, niños y adolescentes atendidos con relación al ejercicio anterior	$((NNAA / NNAA_1) - 1) * 100$	NNAA = Niñas, niños y adolescentes atendidos NNAA_1 = Niñas, niños y adolescentes atendidos en 2019	2,500 2,500	0

**GOBIERNO DEL ESTADO DE CHIHUAHUA
PRESUPUESTO DE EGRESOS 2020
PRESUPUESTO BASADO EN RESULTADOS**

105 - SECRETARIA DE DESARROLLO SOCIAL

ALINEACIÓN AL PLAN ESTATAL DE DESARROLLO

E101T2 - DESARROLLO HUMANO Y SOCIAL - DESARROLLO SOCIAL - DERECHOS HUMANOS E INCLUSIÓN SOCIAL

PROGRAMA - 1S028A1 UNIDOS CON VALOR POR JÚAREZ 2020

DEFINICIÓN	BENEFICIARIOS			
	TIPO	TOTAL	MUJERES	HOMBRES
Agrupar las acciones destinadas a brindar atención integral a la población en condiciones de vulnerabilidad que reside en la zona fronteriza del estado, con la finalidad de resolver las problemáticas de la población en situación de vulnerabilidad.	La población en condiciones de vulnerabilidad que reside en la zona fronteriza del estado	10,000	5,000	5,000

INDICADORES DESTINADOS A LA ATENCIÓN DE ADOLESCENTES

OBJETIVO A MEDIR		DATOS DEL INDICADOR				
NIVEL	RESUMEN NARRATIVO	NOMBRE	FÓRMULA	META		
ACTIVIDAD C0101	Realización de convenios con organizaciones de la sociedad civil para ampliar la cobertura de atención de niñas, niños, adolescentes y juventudes	Porcentaje de convenios firmados con organizaciones de la sociedad civil y municipios	$(MC / ME) * 100$	MC = Modelos con convenio ME = Modelos evaluados	10 20	50
ACTIVIDAD C0102	Realización de actividades lúdico formativas, culturales y deportivas para fomentar el desarrollo Integral de capacidades de las y los jóvenes	Promedio de servicios otorgados por persona	TSO / TPA	TSO = Total de servicios otorgados TPA = Total de personas atendidas	20,000 17,000	1.18
ACTIVIDAD C0103	Implementación del proyecto "Yo decido estudiar"	Promedio de servicios otorgados a adolescentes es riesgo de deserción escolar	TSO / TJA	TSO = Total de servicios otorgados TJA = Total de jóvenes atendidos	6,000 200	30
ACTIVIDAD C0201	Contención para la prevención, detección y atención de la violencia contra niñas, niños y adolescentes	Promedio de contenciones a niñas, niños y/o adolescentes	$TC / NNAA$	TC = Total de contenciones NNAA = Niñas, niños y adolescentes atendidos	15,000 5,000	3
ACTIVIDAD C0202	Contención y acompañamiento a adolescentes y jóvenes en situación de embarazo	Promedio de contenciones a adolescentes y jóvenes	TC / AA	TC = Total de contenciones AA = Adolescentes atendidas	600 100	6
ACTIVIDAD C0203	Contención a personas en situación de violencia desde un enfoque de género	Promedio de contenciones a personas en situación de violencia	TC / PA	TC = Total de contenciones PA = Personas atendidas	10,000 5,000	2
ACTIVIDAD C0104	Entrega de becas a colaboradores	Porcentaje de becas entregadas	$(BEC/BCP)*100$	BEC = Becas entregadas a colaboradores BCP = Becas entregadas a colaboradores programadas	242 242	100

**GOBIERNO DEL ESTADO DE CHIHUAHUA
PRESUPUESTO DE EGRESOS 2020
PRESUPUESTO BASADO EN RESULTADOS**

105 - SECRETARIA DE DESARROLLO SOCIAL

ALINEACIÓN AL PLAN ESTATAL DE DESARROLLO

E101T1 - DESARROLLO HUMANO Y SOCIAL - DESARROLLO SOCIAL - OPCIÓN PREFERENCIAL POR LAS PERSONAS EN SITUACIÓN DE POBREZA

PROGRAMA - 2E027C1 FORTALECIMIENTO COMUNITARIO Y COHESIÓN SOCIAL 2020

DEFINICIÓN	BENEFICIARIOS			
	TIPO	TOTAL	MUJERES	HOMBRES
Programa de carácter transversal cuyo propósito es promover e impulsar la prevención del embarazo en adolescentes y la violencia de género para el ejercicio de los derechos de los sujetos sociales y comunidades que les permita desarrollar sus capacidades para mejorar la calidad de vida, a través de acciones de vinculación y participación que contribuyan al fortalecimiento del tejido social.	Las personas que habitan en zonas de atención prioritaria	20,500	12,750	7,750

INDICADORES DESTINADOS A LA ATENCIÓN DE ADOLESCENTES

OBJETIVO A MEDIR		DATOS DEL INDICADOR				
NIVEL	RESUMEN NARRATIVO	NOMBRE	FÓRMULA	META		
COMPONENTE C01	Servicios de acompañamiento para el fortalecimiento del tejido social y la promoción de una cultura de paz otorgados	Variación porcentual de servicios de acompañamiento otorgados	$((Sot / Sot_1) - 1) * 100$	Sot = Servicios otorgados en 2020 Sot_1 = Servicios otorgados en 2019	4,216 13,881	-69.63
COMPONENTE C02	Servicios para la prevención y atención del embarazo en adolescentes otorgados	Promedio de servicios otorgados por persona	SO / AA	SO = Servicios otorgados AA = Adolescentes atendidos	4,552 5,239	0.87
ACTIVIDAD C0102	Realización de actividades lúdicas, formativas, deportivas, culturales y de comunicación humana con niñas, niños y adolescentes en centros y espacios comunitarios	Promedio de asistencia a las actividades	NA / AR	NA = Número de asistencias AR = Actividades realizadas	55,313 3,255	16.99
ACTIVIDAD C0201	Realización de sesiones para la prevención del embarazo en adolescentes	Promedio de asistencia de las sesiones para la prevención del embarazo adolescente	NA / SR	NA = Número de asistencias SR = Sesiones realizadas	4,000 291	13.75
ACTIVIDAD C0202	Acompañamiento individual y realización de actividades socioculturales para la atención a adolescentes embarazadas y madres adolescentes	Promedio de adolescentes que reciben acompañamiento	AI / TA	AI = Acompañamiento individual TA = Total de adolescentes	100 20	5
		Promedio de asistencia de adolescentes a las actividades	NA / AR	NA = Número de asistencias AR = Actividades realizadas	360 36	10
ACTIVIDAD C0203	Acompañamiento individual y realización de sesiones para la prevención, detección y atención del abuso sexual contra niñas, niños y adolescentes	Promedio de niñas, niños y adolescentes que reciben acompañamiento	AIAS / NNA	AIAS = Acompañamiento individual abuso sexual NNA = Niñas, niños y adolescentes	200 100	2
		Promedio de asistencia de niñas, niños y adolescentes a las sesiones	NA / SRAS	NA = Número de asistencias SRAS = Sesiones realizadas abuso sexual	7,955 1,625	4.9

**GOBIERNO DEL ESTADO DE CHIHUAHUA
PRESUPUESTO DE EGRESOS 2020
PRESUPUESTO BASADO EN RESULTADOS**

105 - SECRETARIA DE DESARROLLO SOCIAL

ALINEACIÓN AL PLAN ESTATAL DE DESARROLLO

E101T1 - DESARROLLO HUMANO Y SOCIAL - DESARROLLO SOCIAL - OPCIÓN PREFERENCIAL POR LAS PERSONAS EN SITUACIÓN DE POBREZA

PROGRAMA - 2E027C1 FORTALECIMIENTO COMUNITARIO Y COHESIÓN SOCIAL 2020

DEFINICIÓN	BENEFICIARIOS			
	TIPO	TOTAL	MUJERES	HOMBRES
Programa de carácter transversal cuyo propósito es promover e impulsar la prevención del embarazo en adolescentes y la violencia de género para el ejercicio de los derechos de los sujetos sociales y comunidades que les permita desarrollar sus capacidades para mejorar la calidad de vida, a través de acciones de vinculación y participación que contribuyan al fortalecimiento del tejido social.	Las personas que habitan en zonas de atención prioritaria	20,500	12,750	7,750

INDICADORES DESTINADOS A LA ATENCIÓN DE ADOLESCENTES

OBJETIVO A MEDIR		DATOS DEL INDICADOR				
NIVEL	RESUMEN NARRATIVO	NOMBRE	FÓRMULA	META		
ACTIVIDAD C0204	Acompañamiento individual y sesiones para la prevención, detección y atención de la violencia contra niñas, niños y adolescentes	Promedio de niñas, niños y adolescentes que reciben acompañamiento	AIV / NNA	AIV = Acompañamiento individual violencia NNA = Niñas, niños y adolescentes	1,500 300	5
		Promedio de asistencia de niñas, niños y adolescentes a las sesiones	NA / SRV	NA = Número de asistencias SRV = Sesiones realizadas violencia	4,000 200	20

**GOBIERNO DEL ESTADO DE CHIHUAHUA
PRESUPUESTO DE EGRESOS 2020
PRESUPUESTO BASADO EN RESULTADOS**

106 - SECRETARIA DE SALUD

ALINEACIÓN AL PLAN ESTATAL DE DESARROLLO

E102T1 - DESARROLLO HUMANO Y SOCIAL - SALUD - OPCIÓN PREFERENCIAL POR LAS PERSONAS EN SITUACIÓN DE POBREZA

PROGRAMA - 2E034C1 CHIHUAHUA CRECE CONTIGO 2020

DEFINICIÓN	BENEFICIARIOS			
	TIPO	TOTAL	MUJERES	HOMBRES
Programa interinstitucional con acciones focalizadas en reducir las brechas en la población de mayor rezago y marginación social, priorizando a las mujeres embarazadas y niñas y niños menores de cinco años más afectados por la pobreza y la desigualdad, mejorando su calidad de vida.	Población en situación de pobreza extrema del estado de Chihuahua	4,431	2,659	1,772

INDICADORES DESTINADOS A LA ATENCIÓN DE ADOLESCENTES

OBJETIVO A MEDIR		DATOS DEL INDICADOR			
NIVEL	RESUMEN NARRATIVO	NOMBRE	FÓRMULA	META	
ACTIVIDAD C0201	Seguimiento y monitoreo de mujeres embarazadas y puérperas detectadas en las zonas de mayor pobreza y marginación social	Promedio de visitas domiciliarias	(VD/MEDC) VD = Visitas domiciliarias MEDC = Mujeres embarazadas dectectadas en censo	2,430 810	3

**GOBIERNO DEL ESTADO DE CHIHUAHUA
PRESUPUESTO DE EGRESOS 2020
PRESUPUESTO BASADO EN RESULTADOS**

107 - SECRETARIA DE EDUCACION Y DEPORTE

ALINEACIÓN AL PLAN ESTATAL DE DESARROLLO

E103T1 - DESARROLLO HUMANO Y SOCIAL - EDUCACIÓN - OPCIÓN PREFERENCIAL POR LAS PERSONAS EN SITUACIÓN DE POBREZA

PROGRAMA - 1S001A1 PROGRAMA ESTATAL DE BECAS Y APOYOS EDUCATIVOS 2020

DEFINICIÓN	BENEFICIARIOS			
	TIPO	TOTAL	MUJERES	HOMBRES
Apoyos económicos para alumnos y alumnas en situación de vulnerabilidad inscritos en escuelas públicas de educación básica, media superior y superior para coadyuvar a ampliar las oportunidades de acceso a la educación, permanencia y avance en su formación académica, deportiva y cultural promoviendo la equidad de oportunidades educativas.	Alumnos y alumnas en situación vulnerable	25,309	16,450	8,859

INDICADORES DESTINADOS A LA ATENCIÓN DE ADOLESCENTES

OBJETIVO A MEDIR		DATOS DEL INDICADOR				
NIVEL	RESUMEN NARRATIVO	NOMBRE	FÓRMULA	META		
ACTIVIDAD C0201	Gestión de actividades inherentes al proceso de asignación de apoyos económicos al egreso de educación media superior modalidad abierta.	Porcentaje de apoyos económicos asignados a estudiantes de Educación Media Superior	$(NAEA_EEMS / NAES_EEMS) * 100$	NAEA_EEMS = Número Apoyos Económicos Asignados a estudiantes de Educación Media Superior NAES_EEMS = Número de Apoyos Económicos Solicitados por estudiantes de Educación Media Superior	20	100
ACTIVIDAD C0202	Gestión de actividades inherentes al proceso de asignación de apoyos educativos extraordinarios a estudiantes de Nivel Medio Superior.	Porcentaje de apoyos educativos extraordinarios asignados a estudiantes de Educación Media Superior	$(NAEEA_EEMS / NAES_EEMS) * 100$	NAEEA_EEMS = Número de apoyos educativos extraordinarios asignadas a estudiantes de Educación Media Superior NAES_EEMS = Número de apoyos educativos extraordinarios solicitadas por estudiantes de Educación Media Superior	80	100
ACTIVIDAD C0203	Gestión de actividades inherentes al proceso de asignación de apoyos económicos de representación nacional e internacional para estudiantes de educación media superior.	Porcentaje de apoyos económicos de representación internacional otorgados	$(NAERI_MSO/NAERI_MSS) * 100$	NAERI_MS0 = Número de Apoyos Económicos de Representación Internacional Otorgados NAERI_MSS = Número de Apoyos Económicos de Representación Internacional Solicitados	10	100
ACTIVIDAD C0301	Autorización de solicitudes de apoyo para las Asociaciones Civiles que prestan servicio de educación media superior.	Porcentaje de solicitudes validadas para el otorgamiento de apoyos a las Asociaciones Civiles de nivel medio superior	$(SVEByA/SRByAt) * 100$	SVEByA = Solicitudes Validadas para la Entrega de Becas y/o Apoyos SRByAt = Solicitudes Recibidas para la Entrega de Becas y/o Apoyos	16	9.47

**GOBIERNO DEL ESTADO DE CHIHUAHUA
PRESUPUESTO DE EGRESOS 2020
PRESUPUESTO BASADO EN RESULTADOS**

107 - SECRETARIA DE EDUCACION Y DEPORTE

ALINEACIÓN AL PLAN ESTATAL DE DESARROLLO

E103T1 - DESARROLLO HUMANO Y SOCIAL - EDUCACIÓN - OPCIÓN PREFERENCIAL POR LAS PERSONAS EN SITUACIÓN DE POBREZA

PROGRAMA - 1S001A1 PROGRAMA ESTATAL DE BECAS Y APOYOS EDUCATIVOS 2020

DEFINICIÓN	BENEFICIARIOS			
	TIPO	TOTAL	MUJERES	HOMBRES
Apoyos económicos para alumnos y alumnas en situación de vulnerabilidad inscritos en escuelas públicas de educación básica, media superior y superior para coadyuvar a ampliar las oportunidades de acceso a la educación, permanencia y avance en su formación académica, deportiva y cultural promoviendo la equidad de oportunidades educativas.	Alumnos y alumnas en situación vulnerable	25,309	16,450	8,859

INDICADORES DESTINADOS A LA ATENCIÓN DE ADOLESCENTES

OBJETIVO A MEDIR		DATOS DEL INDICADOR				
NIVEL	RESUMEN NARRATIVO	NOMBRE	FÓRMULA	META		
ACTIVIDAD C0101	Gestión de actividades inherentes al proceso de asignación de becas económicas a estudiantes del nivel de secundaria de bajos recursos.	Gestión de actividades inherentes al proceso de asignación de becas económicas a estudiantes del nivel de secundaria de bajos recursos.	$(NBEA_ENS/NBES_ENS)*100$	NBEA_ENS = Número de becas económicas asignadas a estudiantes del nivel de secundaria. NBES_ENS = Número de becas económicas solicitadas a estudiantes del nivel de secundaria	7,000 7,000	100
ACTIVIDAD C0102	Gestión de actividades inherentes al proceso de asignación de becas de educación especial a estudiantes de educación básica.	Porcentaje de becas de educación especial asignadas a estudiantes de educación básica.	$(NBEEA_EEB/NBEES_EEB)*100$	NBEEA_EEB = Número de becas de educación especial asignadas a estudiantes de educación básica NBEES_EEB = número de becas de educación especial solicitadas por estudiantes de educación básica	2,000 2,000	100
ACTIVIDAD C0103	Gestión de actividades inherentes al proceso de asignación de apoyos educativos extraordinarios a estudiantes de educación básica.	Porcentaje de apoyos educativos extraordinarios para estudiantes de educación básica.	$(NBAEEA_EEB/NBAEES_EEB)*100$	NBAEEA_EEB = Número de apoyos educativos extraordinarios asignados a estudiantes de educación básica NBAEES_EEB = Número de apoyos educativos extraordinarios solicitados por estudiantes de educación básica	80 80	100

**GOBIERNO DEL ESTADO DE CHIHUAHUA
PRESUPUESTO DE EGRESOS 2020
PRESUPUESTO BASADO EN RESULTADOS**

107 - SECRETARIA DE EDUCACION Y DEPORTE

ALINEACIÓN AL PLAN ESTATAL DE DESARROLLO

E103T1 - DESARROLLO HUMANO Y SOCIAL - EDUCACIÓN - OPCIÓN PREFERENCIAL POR LAS PERSONAS EN SITUACIÓN DE POBREZA

PROGRAMA - 1S001A1 PROGRAMA ESTATAL DE BECAS Y APOYOS EDUCATIVOS 2020

DEFINICIÓN	BENEFICIARIOS			
	TIPO	TOTAL	MUJERES	HOMBRES
Apoyos económicos para alumnos y alumnas en situación de vulnerabilidad inscritos en escuelas públicas de educación básica, media superior y superior para coadyuvar a ampliar las oportunidades de acceso a la educación, permanencia y avance en su formación académica, deportiva y cultural promoviendo la equidad de oportunidades educativas.	Alumnos y alumnas en situación vulnerable	25,309	16,450	8,859

INDICADORES DESTINADOS A LA ATENCIÓN DE ADOLESCENTES

OBJETIVO A MEDIR		DATOS DEL INDICADOR				
NIVEL	RESUMEN NARRATIVO	NOMBRE	FÓRMULA	META		
ACTIVIDAD C0104	Gestión de actividades inherentes al proceso de asignación de becas de representación nacional e internacional a estudiantes de educación básica.	Porcentaje de apoyos económicos para representación nacional asignados.	$(NAERNA_EEB/NAERNS_EEB)*100$	NAERNA_EEB = Número de apoyos económicos para representación nacional asignados a estudiantes de educación básica NAERNS_EEB = Número de apoyos económicos para representación nacional solicitados por estudiantes de educación básica	30	100
ACTIVIDAD C0107	Gestión de actividades inherentes al proceso de asignación de becas para niños de familias jornaleras, agrícolas y migrantes	Porcentaje de becas para niños de familias jornaleras agrícolas migrantes otorgadas.	$(NBEO_FJAM/NBES_FJAM)*100$	NBEO_FJAM = Número de becas a estudiantes de familias jornaleras, agrícolas y migrantes otorgadas NBES_FJAM = Número de becas a estudiantes de familias jornaleras, agrícolas y migrantes solicitadas	200	100
ACTIVIDAD C0108	Gestión de actividades inherentes al proceso de asignación de becas a madres jóvenes y jóvenes embarazadas de 12 a 18 años 11 meses de edad que no hayan concluido su educación básica	Porcentaje de becas otorgadas a madres jóvenes y jóvenes embarazadas entre los 12 y 18 años 11 meses de edad.	$(NBAMJE/NBPMJE)*100$	NBAMJE = Número de becas asignadas a madres jóvenes y jóvenes embarazadas NBPMJE = Número de becas programadas a madres jóvenes y jóvenes	131	100
ACTIVIDAD C0109	Gestión de actividades inherentes al proceso de asignación de becas del programa Chihuahua Crece Contigo	Porcentaje de becas asignadas del programa Chihuahua Crece Contigo	$(NBPPCHC_EB/NBAPCHC_EB)*100$	NBPPCHC_EB = Número de becas asignadas al programa de Chihuahua Crece Contigo NBAPCHC_EB = Número de becas programadas al programa de Chihuahua Crece Contigo	1,610	100

**GOBIERNO DEL ESTADO DE CHIHUAHUA
PRESUPUESTO DE EGRESOS 2020
PRESUPUESTO BASADO EN RESULTADOS**

107 - SECRETARIA DE EDUCACION Y DEPORTE

ALINEACIÓN AL PLAN ESTATAL DE DESARROLLO

E103T2 - DESARROLLO HUMANO Y SOCIAL - EDUCACIÓN - DERECHOS HUMANOS E INCLUSIÓN SOCIAL

PROGRAMA - 2E042C1 CALIDAD EN LOS SERVICIOS DE LA EDUCACIÓN BÁSICA 2020

DEFINICIÓN	BENEFICIARIOS			
	TIPO	TOTAL	MUJERES	HOMBRES
Prestación de servicios educativos de calidad para las alumnas y alumnos de educación básica en escuelas públicas, a través de la implementación de acciones y proyectos que contribuyan al desarrollo de ambientes escolares propicios orientados a la inclusión, equidad y perspectiva de género que generan armonía social permitiendo con ello elevar el logro educativo.	Alumnas y alumnos	570,213	287,125	283,088

INDICADORES DESTINADOS A LA ATENCIÓN DE ADOLESCENTES

OBJETIVO A MEDIR		DATOS DEL INDICADOR				
NIVEL	RESUMEN NARRATIVO	NOMBRE	FÓRMULA	META		
ACTIVIDAD C0202	Reconocimiento a participantes en el programa estatal de lectura, concurso "Don Quijote nos invita a leer".	Porcentaje de alumnas y docentes participantes reconocidos en el programa estatal de lectura, concurso "Don Quijote nos invita a leer".	$(ADyPFR_PEL/ADFPF_PEL)*100$ 0	ADyPFR_PEL = Alumnado, docentes y padres de familia reconocidos en el programa estatal de lectura ADFPF_PEL = Alumnado, docentes y padres de familia participantes en el programa estatal de lectura	246 456	53.95
ACTIVIDAD C0205	Realización de eventos para impulsar la práctica de la actividad física y el deporte en educación básica.	Porcentaje de eventos realizados para impulsar la práctica de la actividad física, el civismo y el deporte en educación	$(NERAFCDEB/NEPpIPAFcDEB)*100$ 100	NERAFCDEB = Número de eventos realizados en actividad física, civismo y deporte en educación básica realizados NEPpIPAFcDEB = = Número de eventos planeados para impulsar la práctica de la actividad física, civismo y el deporte escolar en educación básica	3 3	100
ACTIVIDAD C0206	Realización de eventos culturales y académicos en secundarias.	Porcentaje de concursos, eventos culturales, cívicos y deportivos realizados	$(NCyER/TCyEP)*100$	NCyER = Número de concursos y eventos culturales realizados TCyEP = Total de concursos y eventos culturales programado	29 29	100
ACTIVIDAD C0207	Realización de eventos académicos, culturales y recreativos	Porcentaje de concursos y eventos realizados	$(NCyE_R/NCyE_P)*100$	NCyE_R = Número de concursos y eventos culturales realizadas NCyE_P = Número de concursos y eventos culturales programado	29 29	100

**GOBIERNO DEL ESTADO DE CHIHUAHUA
PRESUPUESTO DE EGRESOS 2020
PRESUPUESTO BASADO EN RESULTADOS**

107 - SECRETARIA DE EDUCACION Y DEPORTE

ALINEACIÓN AL PLAN ESTATAL DE DESARROLLO

E103T2 - DESARROLLO HUMANO Y SOCIAL - EDUCACIÓN - DERECHOS HUMANOS E INCLUSIÓN SOCIAL

PROGRAMA - 2E042C1 CALIDAD EN LOS SERVICIOS DE LA EDUCACIÓN BÁSICA 2020

DEFINICIÓN	BENEFICIARIOS			
	TIPO	TOTAL	MUJERES	HOMBRES
Prestación de servicios educativos de calidad para las alumnas y alumnos de educación básica en escuelas públicas, a través de la implementación de acciones y proyectos que contribuyan al desarrollo de ambientes escolares propicios orientados a la inclusión, equidad y perspectiva de género que generan armonía social permitiendo con ello elevar el logro educativo.	Alumnas y alumnos	570,213	287,125	283,088

INDICADORES DESTINADOS A LA ATENCIÓN DE ADOLESCENTES

OBJETIVO A MEDIR		DATOS DEL INDICADOR				
NIVEL	RESUMEN NARRATIVO	NOMBRE	FÓRMULA	META		
ACTIVIDAD C0101	Evaluación de la ruta de mejora en educación básica.	Porcentaje de escuelas de educación básica con evaluación y valoración de la ruta de mejora realizadas	$(NEeB_DERMR/TEeB)*100$	NEeB_DERMR = Número de escuelas en educación básica con documentos evaluados y valorados de la ruta de mejor realizadas TEeB = Total de Escuelas en Educación Básica	750	71.43
ACTIVIDAD C0102	Acompañamiento dirigida al personal de educación básica.	Porcentaje de maestros con visitas de acompañamiento realizadas.	$(MVAR/TMEO_EB)*100$	MVAR = Mestros con visitas de acompañamiento realizadas TMEO_EB = Total de maestros en escuelas oficiales de educación básica	5,800	71.86
ACTIVIDAD C0103	Valoración al consejo técnico escolar en escuelas de educación básica.	Porcentaje de consejo técnico escolar valorados en escuelas de educación básica	$(CTEs_VEEBTE/TCTE)*100$	CTEs_VEEBTE = Consejos técnico escolar valorados en escuelas de educación básica TCTE = Total de consejos técnicos escolares	1,400	89.69
ACTIVIDAD C0106	Aplicación de perfil profesional Encuéstrate a alumnas y alumnos en escuelas secundarias del sub sistema estatal.	Porcentaje de alumnado evaluado en perfil vocacional Encuéstrate	$(TAAEE/TAAI3)*100$	TAAEE = Total de alumnas y alumnos evaluados por Encuéstrate TAAI3 = Total de alumnas y alumnos inscritos en 3er de secundaria	11,442	85
ACTIVIDAD C0108	Dotación de libros de texto a las alumnas y alumnos de educación secundaria	Porcentaje de alumnas y alumnos de educación secundaria del subsistema estatal con libros de texto	$(AIESSE_LT / AITESSE)*100$	AIESSE_LT = Alumnas y alumnos de educación secundaria del subsistema estatal con libros de texto AITESSE = Alumnas y alumnos total de educación secundaria del subsistema estatal	44,874	99.36

**GOBIERNO DEL ESTADO DE CHIHUAHUA
PRESUPUESTO DE EGRESOS 2020
PRESUPUESTO BASADO EN RESULTADOS**

107 - SECRETARIA DE EDUCACION Y DEPORTE

ALINEACIÓN AL PLAN ESTATAL DE DESARROLLO

E103T2 - DESARROLLO HUMANO Y SOCIAL - EDUCACIÓN - DERECHOS HUMANOS E INCLUSIÓN SOCIAL

PROGRAMA - 2E042C1 CALIDAD EN LOS SERVICIOS DE LA EDUCACIÓN BÁSICA 2020

DEFINICIÓN	BENEFICIARIOS			
	TIPO	TOTAL	MUJERES	HOMBRES
Prestación de servicios educativos de calidad para las alumnas y alumnos de educación básica en escuelas públicas, a través de la implementación de acciones y proyectos que contribuyan al desarrollo de ambientes escolares propicios orientados a la inclusión, equidad y perspectiva de género que generan armonía social permitiendo con ello elevar el logro educativo.	Alumnas y alumnos	570,213	287,125	283,088

INDICADORES DESTINADOS A LA ATENCIÓN DE ADOLESCENTES

OBJETIVO A MEDIR		DATOS DEL INDICADOR				
NIVEL	RESUMEN NARRATIVO	NOMBRE	FÓRMULA	META		
ACTIVIDAD C0112	Gestión de los recursos federales de programas educativos para mejorar el logro educativo en el estado	Variación porcentual de los recursos federales de programas educativos aprobados en el año anterior	$(1-(RFPEAt/RFPEAt1))*100$	RFPEAt = Recurso federal de programas educativos aprobados en el año actual RFPEAt1 = Recurso federal de programas educativos aprobados en el año anterior	352,628,763 389,239,954	9.41

**GOBIERNO DEL ESTADO DE CHIHUAHUA
PRESUPUESTO DE EGRESOS 2020
PRESUPUESTO BASADO EN RESULTADOS**

107 - SECRETARIA DE EDUCACION Y DEPORTE

ALINEACIÓN AL PLAN ESTATAL DE DESARROLLO

E103T2 - DESARROLLO HUMANO Y SOCIAL - EDUCACIÓN - DERECHOS HUMANOS E INCLUSIÓN SOCIAL

PROGRAMA - 2E043C1 COBERTURA EN EDUCACIÓN BÁSICA 2020

DEFINICIÓN	BENEFICIARIOS			
	TIPO	TOTAL	MUJERES	HOMBRES
Brindar la prestación del servicio educativo, mediante acciones que promuevan ampliar las oportunidades de acceso a la educación básica de las niñas, niños y adolescentes de 3 a 14 años de edad; con una visión inclusiva, equitativa y con perspectiva de género en diferentes niveles y modalidades, que aseguren el acceso, permanencia y egreso de la educación básica	Niñas, niños y adolescentes de 3 a 14 años	174,491	85,926	88,565

INDICADORES DESTINADOS A LA ATENCIÓN DE ADOLESCENTES

OBJETIVO A MEDIR		DATOS DEL INDICADOR				
NIVEL	RESUMEN NARRATIVO	NOMBRE	FÓRMULA	META		
ACTIVIDAD C0101	Atención a alumnas y alumnos en el subsistema educativo estatal de educación básica	Porcentaje de atención a la demanda social en educación básica del subsistema estatal	$(MThyM_EBSE / TAl_EB) * 100$	MThyM_EBSE = Matrícula total de hombres y mujeres en educación básica del subsistema estatal TAl_EB = Total de alumnas y alumnos de educación básica	168,536 734,845	22.93
ACTIVIDAD C0202	Realización de reuniones del comité técnico estatal de educación básica para desarrollar estrategias de cobertura para la educación básica del subsistema estatal	Porcentaje de reuniones del comité técnico estatal de educación básica realizadas para desarrollar estrategias de cobertura	$(RCTE_R / RCTE_P) * 100$	RCTE_R = Reuniones de comité técnico estatal realizadas RCTE_P = Reuniones de comité técnico estatal programadas	4 4	100
ACTIVIDAD C0105	Conformación de Comunidades de Aprendizaje para mejorar el logro educativo y disminuir el abandono escolar	Porcentaje de Comunidades de Aprendizaje conformadas	$(CAC / CAP) * 100$	CAC = Comunidades de Aprendizaje Conformadas CAP = Comunidades de Aprendizaje Programadas	100 430	23.26
ACTIVIDAD C0106	Capacitación a Figuras Educativas para disminuir el abandono Escolar	Porcentaje de Figuras educativas capacitadas en estrategias para disminuir el abandono escolar	$(FEC / TFEES) * 100$	FEC = Figuras Educativas Capacitadas TFEES = Figuras Educativas en educación Secundaria	900 2,400	37.5

**GOBIERNO DEL ESTADO DE CHIHUAHUA
PRESUPUESTO DE EGRESOS 2020
PRESUPUESTO BASADO EN RESULTADOS**

107 - SECRETARIA DE EDUCACION Y DEPORTE

ALINEACIÓN AL PLAN ESTATAL DE DESARROLLO

E103T2 - DESARROLLO HUMANO Y SOCIAL - EDUCACIÓN - DERECHOS HUMANOS E INCLUSIÓN SOCIAL

PROGRAMA - 2E044C1 INCLUSIÓN SOCIAL EN EL SISTEMA EDUCATIVO 2020

DEFINICIÓN	BENEFICIARIOS			
	TIPO	TOTAL	MUJERES	HOMBRES
Prestación del servicio educativo con una visión inclusiva, equitativa, con perspectiva de género y respeto a los derechos humanos de los alumnos y alumnas en situación vulnerable en educación básica para contribuir a disminuir las brechas de desigualdad	Alumnos y alumnas en situación vulnerable	1,241,625	608,397	633,228

INDICADORES DESTINADOS A LA ATENCIÓN DE ADOLESCENTES

OBJETIVO A MEDIR		DATOS DEL INDICADOR				
NIVEL	RESUMEN NARRATIVO	NOMBRE	FÓRMULA	META		
ACTIVIDAD C0104	Realización de eventos para promocionar la expresión incluyente de niñas, niños y adolescentes en convenio con UNICEF	Porcentaje de eventos de UNICEF realizados	$(EUNICEFR/EUNICEFP)*100$	EUNICEFR = Eventos de UNICEF realizados EUNICEFP = Eventos de UNICEF programados	3	100
ACTIVIDAD C0105	Realización de talleres al alumnado de primaria y secundaria en regiones vulnerables sobre la prevención del embarazo	Porcentaje de talleres al alumnado de primaria y secundaria en regiones vulnerables (Creel, Guachochi y Delicias) sobre la prevención del embarazo	$(TRAPyS/TPAPyS)*100$	TRAPyS = Talleres realizados al alumnado de primaria y secundaria en regiones vulnerables TPAPyS = Talleres programados al alumnado de primaria y secundaria en regiones vulnerables	12	100

**GOBIERNO DEL ESTADO DE CHIHUAHUA
PRESUPUESTO DE EGRESOS 2020
PRESUPUESTO BASADO EN RESULTADOS**

107 - SECRETARIA DE EDUCACION Y DEPORTE

ALINEACIÓN AL PLAN ESTATAL DE DESARROLLO

E103T2 - DESARROLLO HUMANO Y SOCIAL - EDUCACIÓN - DERECHOS HUMANOS E INCLUSIÓN SOCIAL

PROGRAMA - 2E055C1 COBERTURA EN EDUCACIÓN MEDIA SUPERIOR 2020

DEFINICIÓN	BENEFICIARIOS			
	TIPO	TOTAL	MUJERES	HOMBRES
Brindar la prestación del servicio educativo, mediante acciones que promuevan ampliar las oportunidades de acceso para las alumnas y alumnos; con una visión inclusiva, equitativa y con perspectiva de género, que aseguren el acceso, permanencia y egreso de la educación media superior.	Alumnas y alumnos	169,088	87,668	81,420

INDICADORES DESTINADOS A LA ATENCIÓN DE ADOLESCENTES

OBJETIVO A MEDIR		DATOS DEL INDICADOR				
NIVEL	RESUMEN NARRATIVO	NOMBRE	FÓRMULA	META		
ACTIVIDAD C0201	Publicación de la convocatoria única de ingreso al nivel medio superior.	Porcentaje de egresados de secundaria con solicitud de fichas de ingreso al nivel medio superior	$(TFI/TAES)*100$	TFI = Total de fichas solicitadas para ingresar al nivel medio superior. TAES = Total de egresados de secundaria del ciclo anterior.	56,905 54,371	104.66
ACTIVIDAD C0202	Elaboración del catálogo de oferta educativa	Promedio de catálogos de oferta educativa elaborados para secundarias.	$(NCATIM/TEESEC)$	NCATIM = Número de catálogos impresos TEESEC = Total de escuelas del educación secundaria	2,000 969	2.06
ACTIVIDAD C0203	Elaboración del compendio estadístico.	Promedio de ejemplares de compendio estadístico elaborado.	$(NECE/ISEC)$	NECE = Número de Ejemplares del Compendio Elaborados ISEC = Instituciones que Solicitan Ejemplares del Compendio	80 25	3.2
ACTIVIDAD C0101	Atención a alumnos en el subsistema educativo estatal	Variación porcentual de alumnos y alumnas inscritos en educación media superior del subsistema estatal.	$((AIEMSSet / AIEMSSet1)-1)*100$	AIEMSSet = Alumnas y alumnos inscritos en educación media superior del Subsistema Estatal en el ciclo actual AIEMSSet1 = Alumnas y alumnos inscritos en educación media superior del Subsistema Estatal en el ciclo anterior	9,691 9,143	5.99
ACTIVIDAD C0102	Supervisión al Plan de Trabajo académico Anual	Porcentaje de supervisiones realizadas en el subsistema educativo	$(NSRS/NSPS)*100$	NSRS = Numero de supervisiones realizadas del subsistema NSPS = Numero de supervisiones programadas del subsistema	50 50	100

**GOBIERNO DEL ESTADO DE CHIHUAHUA
PRESUPUESTO DE EGRESOS 2020
PRESUPUESTO BASADO EN RESULTADOS**

107 - SECRETARIA DE EDUCACION Y DEPORTE

ALINEACIÓN AL PLAN ESTATAL DE DESARROLLO

E103T2 - DESARROLLO HUMANO Y SOCIAL - EDUCACIÓN - DERECHOS HUMANOS E INCLUSIÓN SOCIAL

PROGRAMA - 2E055C1 COBERTURA EN EDUCACIÓN MEDIA SUPERIOR 2020

DEFINICIÓN	BENEFICIARIOS			
	TIPO	TOTAL	MUJERES	HOMBRES
Brindar la prestación del servicio educativo, mediante acciones que promuevan ampliar las oportunidades de acceso para las alumnas y alumnos; con una visión inclusiva, equitativa y con perspectiva de género, que aseguren el acceso, permanencia y egreso de la educación media superior.	Alumnas y alumnos	169,088	87,668	81,420

INDICADORES DESTINADOS A LA ATENCIÓN DE ADOLESCENTES

OBJETIVO A MEDIR		DATOS DEL INDICADOR				
NIVEL	RESUMEN NARRATIVO	NOMBRE	FÓRMULA	META		
ACTIVIDAD C0103	Participación de alumnos en convivencias culturales y deportivas	Variación porcentual de alumnas y alumnos participantes en las convivencias culturales y deportivas	$((\text{NAPCCD}_t / \text{NAPCCD}_{t1}) - 1) * 100$	NAPCCD_t = Número de alumnas y alumnos participantes en las convivencias culturales y deportivas del año actual NAPCCD_t1 = Número de alumnas y alumnos participantes en las convivencias culturales y deportivas del año anterior	1,150	-40.38
ACTIVIDAD C0204	Fortalecimiento del Consejo Técnico Académico en materia de acciones para disminuir el abandono escolar	Porcentaje de capacitación a los subsistemas de educación media superior.	$(\text{SEMSC} / \text{TSEEMC}) * 100$	SEMSC = Subsistemas de Educación Media Superior Capacitados TSEEMC = Total Subsistemas Estatales de Educación Media Superior	5	100

**GOBIERNO DEL ESTADO DE CHIHUAHUA
PRESUPUESTO DE EGRESOS 2020
PRESUPUESTO BASADO EN RESULTADOS**

107 - SECRETARIA DE EDUCACION Y DEPORTE

ALINEACIÓN AL PLAN ESTATAL DE DESARROLLO

E103T2 - DESARROLLO HUMANO Y SOCIAL - EDUCACIÓN - DERECHOS HUMANOS E INCLUSIÓN SOCIAL

PROGRAMA - 2E059C1 CALIDAD EN LOS SERVICIOS DE EDUCACIÓN MEDIA SUPERIOR 2020

DEFINICIÓN	BENEFICIARIOS			
	TIPO	TOTAL	MUJERES	HOMBRES

Orientar acciones y proyectos que permitan la correcta prestación del servicio de educación media superior, con equidad y perspectiva de género, mediante la aplicación de un modelo de calidad que permita a los alumnos y alumnas jóvenes la continuación de los estudios de nivel superior y/o la inserción laboral esperada por los sectores productivos, sociales y gubernamentales.	Alumnos y alumnas jóvenes	35,739	19,245	16,494
---	---------------------------	--------	--------	--------

INDICADORES DESTINADOS A LA ATENCIÓN DE ADOLESCENTES

OBJETIVO A MEDIR		DATOS DEL INDICADOR				
NIVEL	RESUMEN NARRATIVO	NOMBRE	FÓRMULA	META		
ACTIVIDAD C0301	Desarrollar el proceso de admisión a la Educación Media Superior establecido por el Servicio Profesional Docente.	Porcentaje de plazas asignadas para la admisión y promoción	$(NPCyAP/NDRF)*100$	NPCyAP = Número de plazas contratadas y asignadas por promoción NDRF = Número de docentes con resultado favorable	45	100
ACTIVIDAD C0101	Atención a jóvenes con el proyecto de ciencia y tecnologías en planteles de nivel medio superior	Porcentaje de alumnas y alumnos de Educación Media Superior participantes en el proyecto de ciencia y tecnología	$(NAPCyT / NAPPcyT) *100$	NAPCyT = Número de alumnas y alumnos participantes en el proyecto de ciencia y tecnología. NAPPcyT = Número de alumnas y alumnos de participantes programados en el proyecto de ciencia y tecnología.	750	100
ACTIVIDAD C0102	Supervisión del proyecto de ciencia y tecnología	Porcentaje de supervisiones programadas y supervisiones realizadas	$(NSRPCyT / NSPPCyT) *100$	NSRPCyT = Número de supervisiones realizadas al proyecto de ciencia y tecnología NSPPCyT = Número de supervisiones programadas al proyecto de ciencia y tecnología	15	100
ACTIVIDAD C0201	Capacitación y actualización para el ingreso de docentes y directivos del nivel de media superior	Porcentaje de docentes y directores de Preparatorias Estatales en programa de capacitación y actualización	$(DyDPE_CyA/TDyDPE)*100$	DyDPE_CyA = Docentes y directores de Preparatorias Estatales en programas de capacitación y actualización TDyDPE = Total de docentes y directores de Preparatorias Estatales	200	53.19

**GOBIERNO DEL ESTADO DE CHIHUAHUA
PRESUPUESTO DE EGRESOS 2020
PRESUPUESTO BASADO EN RESULTADOS**

107 - SECRETARIA DE EDUCACION Y DEPORTE

ALINEACIÓN AL PLAN ESTATAL DE DESARROLLO

E103T2 - DESARROLLO HUMANO Y SOCIAL - EDUCACIÓN - DERECHOS HUMANOS E INCLUSIÓN SOCIAL

PROGRAMA - 2E059C1 CALIDAD EN LOS SERVICIOS DE EDUCACIÓN MEDIA SUPERIOR 2020

DEFINICIÓN	BENEFICIARIOS		
	TIPO	TOTAL	MUJERES

Orientar acciones y proyectos que permitan la correcta prestación del servicio de educación media superior, con equidad y perspectiva de género, mediante la aplicación de un modelo de calidad que permita a los alumnos y alumnas jóvenes la continuación de los estudios de nivel superior y/o la inserción laboral esperada por los sectores productivos, sociales y gubernamentales.	Alumnos y alumnas jóvenes	35,739	19,245	16,494
---	---------------------------	--------	--------	--------

INDICADORES DESTINADOS A LA ATENCIÓN DE ADOLESCENTES

OBJETIVO A MEDIR		DATOS DEL INDICADOR				
NIVEL	RESUMEN NARRATIVO	NOMBRE	FÓRMULA	META		
ACTIVIDAD C0202	Realización de reuniones de Consejos Técnicos Académicos de los subsistemas de educación media superior.	Porcentaje de reuniones del Consejo Técnico Académico de los subsistemas de educación media superior	$(NRCTAR/TREP)*100$	NRCTAR = Número de Reuniones de Consejo Técnico Académico Realizadas TREP = Total de Reuniones de Consejo Técnico Académico Programadas	4	100
ACTIVIDAD C0203	Coordinación de las reuniones con la Comisión Estatal para la Planeación y Programación de la educación media superior	Porcentaje de reuniones del Comisión Estatal para la Planeación y Programación de la Educación Media Superior (CEPEMS).	$(NRR/TREP)*100$	NRR = Número de Reuniones Realizadas TREP = Total de Reuniones Programadas	6	100
ACTIVIDAD C0204	Realización de reuniones del Comité Estatal de Protocolos de Seguridad.	Porcentaje de reuniones del Comité Estatal de Protocolos de Seguridad	$(NRC/TREP)*100$	NRC = Número de reuniones coordinadas. TREP = Total de reuniones programadas.	6	100

**GOBIERNO DEL ESTADO DE CHIHUAHUA
PRESUPUESTO DE EGRESOS 2020
PRESUPUESTO BASADO EN RESULTADOS**

108 - SECRETARIA DE TRABAJO Y PREVISION SOCIAL

ALINEACIÓN AL PLAN ESTATAL DE DESARROLLO

E505T2 - GOBIERNO RESPONSABLE - TRABAJO Y PREVISIÓN SOCIAL - DERECHOS HUMANOS E INCLUSIÓN SOCIAL

PROGRAMA - 2E014C1 JUSTICIA LABORAL 2020

DEFINICIÓN	BENEFICIARIOS			
	TIPO	TOTAL	MUJERES	HOMBRES
Fomenta el cumplimiento de la legislación laboral, el respeto de los derechos de las y los trabajadores y empleadores del estado de Chihuahua, mediante la impartición de justicia en forma correcta , transparente y pronta.	Las y los trabajadores del estado en conflicto laboral	91,489	54,893	36,596

INDICADORES DESTINADOS A LA ATENCIÓN DE ADOLESCENTES

OBJETIVO A MEDIR		DATOS DEL INDICADOR				
NIVEL	RESUMEN NARRATIVO	NOMBRE	FÓRMULA	META		
COMPONENTE C01	Cumplimiento de la normativa laboral, especialmente frente en trabajo infantil, verificada.	Porcentaje de cumplimiento en los procedimientos de inspección realizados	$(IC/IR)*100$	IC = Inspecciones con cumplimiento en la normatividad laboral IR = Total de inspecciones realizadas	3,600 4,500	80
ACTIVIDAD C0103	Verificación de permisos a menores mayores de 15 años para garantizar el cumplimiento de la legislación laboral	Porcentaje de permisos otorgados	$(PO/PP)*100$	PO = Permisos otorgados PP = Permisos programados	1,500 1,500	100

**GOBIERNO DEL ESTADO DE CHIHUAHUA
PRESUPUESTO DE EGRESOS 2020
PRESUPUESTO BASADO EN RESULTADOS**

115 - FISCALIA GENERAL DEL ESTADO

ALINEACIÓN AL PLAN ESTATAL DE DESARROLLO

E401T3 - JUSTICIA Y SEGURIDAD - SEGURIDAD PUBLICA - AGENDA TAI: TRANSPARENCIA, COMBATE A LA CORRUPCIÓN Y A LA IMPUNIDAD

PROGRAMA - 2E004C1 PREVENCIÓN DE LA VIOLENCIA Y LA DELINCUENCIA CON PARTICIPACIÓN CIUDADANA 2020

DEFINICIÓN	BENEFICIARIOS			
	TIPO	TOTAL	MUJERES	HOMBRES
Comprende la planeación, implementación, evaluación y seguimiento de políticas públicas en materia de prevención social de la violencia y la delincuencia, con el objetivo de reducir los factores de riesgo y causas que las generan, mediante la participación coordinada entre el gobierno y la población de veintitrés municipios.	La población de veintitrés municipios	40,145	22,975	17,170

INDICADORES DESTINADOS A LA ATENCIÓN DE ADOLESCENTES

OBJETIVO A MEDIR		DATOS DEL INDICADOR				
NIVEL	RESUMEN NARRATIVO	NOMBRE	FÓRMULA	META		
ACTIVIDAD C0101	Implementación de acciones de coordinación y mecanismos de participación ciudadana.	Porcentaje acciones de coordinación para la prevención de las adicciones en Juárez	$(ACPAJ/ACPAJP)*100$	ACPAJ = Acciones de Coordinación para la Prevención de las Adicciones en Juárez ACPAJP = Acciones de Coordinación para la Prevención de las Adicciones en Juárez Programadas	2	100
ACTIVIDAD C0201	Capacitación en materia de prevención social de la violencia y la delincuencia	Porcentaje de personas capacitadas en materia de prevención social de la violencia y la delincuencia	$(PCMPSVD/PPCMPSVD)*100$	PCMPSVD = Personas capacitadas en materia de prevención social de la violencia y la delincuencia PPCMPSVD = Personas programadas a capacitar en materia de prevención social de la violencia y la delincuencia	1,060	100

**GOBIERNO DEL ESTADO DE CHIHUAHUA
PRESUPUESTO DE EGRESOS 2020
PRESUPUESTO BASADO EN RESULTADOS**

115 - FISCALIA GENERAL DEL ESTADO

ALINEACIÓN AL PLAN ESTATAL DE DESARROLLO

E405T2 - JUSTICIA Y SEGURIDAD - REINSERCIÓN SOCIAL - DERECHOS HUMANOS E INCLUSIÓN SOCIAL

PROGRAMA - 2E006C1 REHABILITACIÓN Y REINSERCIÓN SOCIAL 2020

DEFINICIÓN	BENEFICIARIOS			
	TIPO	TOTAL	MUJERES	HOMBRES
Comprende las acciones para organizar el sistema penitenciario estatal sobre la base del respeto a los derechos humanos, del trabajo, capacitación para el mismo, educación, salud y deporte como medios necesarios para lograr la reinserción a la vida social y productiva de personas penalmente responsables procesadas y sentenciadas.	Las personas penalmente responsables procesadas y sentenciadas	8,159	419	7,740

INDICADORES DESTINADOS A LA ATENCIÓN DE ADOLESCENTES

OBJETIVO A MEDIR		DATOS DEL INDICADOR				
NIVEL	RESUMEN NARRATIVO	NOMBRE	FÓRMULA	META		
ACTIVIDAD C0101	Otorgamiento de servicios básicos de atención a las mujeres y hombres penalmente responsables	Porcentaje de personas penalmente responsables a las que se les proporciona vestimenta de la población penitenciaria total	$(PPRPV/PPT)*100$	PPRPV = Personas penalmente responsables a las que se les proporciona vestimenta PPT = Población penitenciaria total	1,522	18.65
ACTIVIDAD C0102	Oferta de actividades de desarrollo para las mujeres y hombres penalmente responsables procesados y sentenciados, en apoyo a su futura reinserción a la sociedad	Variación Porcentual Anual de Eventos Deportivos, Culturales y de Esparcimiento Realizados	$((EDCERT/EDCERT_1)-1)*100$	EDCERT = Eventos Deportivos, Culturales y de Esparcimiento Realizados en el Ejercicio T EDCERT_1 = Eventos Deportivos, Culturales y de Esparcimiento Realizados en el Ejercicio T-1	400	-31.97
ACTIVIDAD C0201	Resguardo adecuado de las mujeres y hombres penalmente responsables	Variación porcentual anual de traslados de personas penalmente responsables realizados	$((TPPRRT/TPSRRT_1)-1)*100$	TPPRRT = Traslados de personas penalmente responsables realizados en el ejercicio actual TPSRRT_1 = Traslados de personas penalmente responsables realizados en el ejercicio anterior	14,316	-6.43
					8,159	
					588	
					15,300	

**GOBIERNO DEL ESTADO DE CHIHUAHUA
PRESUPUESTO DE EGRESOS 2020
PRESUPUESTO BASADO EN RESULTADOS**

124 - COMISION ESTATAL PARA LOS PUEBLOS INDIGENAS

ALINEACIÓN AL PLAN ESTATAL DE DESARROLLO

E101T1 - DESARROLLO HUMANO Y SOCIAL - DESARROLLO SOCIAL - OPCIÓN PREFERENCIAL POR LAS PERSONAS EN SITUACIÓN DE POBREZA

PROGRAMA - 1S029A1 APOYO ALIMENTICIO PARA ESTUDIANTES EN NIVEL BÁSICO Y MEDIA SUPERIOR 2020

DEFINICIÓN	BENEFICIARIOS			
	TIPO	TOTAL	MUJERES	HOMBRES
Fortalecer el derecho a la alimentación y educación mediante el suministro de productos alimenticios básicos para niñas, niños y adolescentes de nivel básico y media superior con población indígena.	Niñas, niños y adolescentes de nivel básico y media superior	15,400	8,008	7,392

INDICADORES DESTINADOS A LA ATENCIÓN DE ADOLESCENTES

OBJETIVO A MEDIR		DATOS DEL INDICADOR				
NIVEL	RESUMEN NARRATIVO	NOMBRE	FÓRMULA	META		
ACTIVIDAD C0101	Aplicación de encuestas para seguimiento y evaluación en las escuelas beneficiadas	Porcentaje de encuestas aplicadas en escuelas con población indígena donde se apoya con productos alimenticios	$(NEAEPIA PA t / NEPEPIA PA t) * 100$ 0	NEAEPIA PA t = Número de encuestas aplicadas en escuelas con población indígena donde se apoya con productos alimenticios NEPEPIA PA t = Número encuestas programadas en escuelas con población indígena donde se apoya con productos alimenticios	505	100
ACTIVIDAD C0102	Distribución de los productos alimenticios en escuelas	Porcentaje de toneladas de productos alimenticios distribuidas en escuelas con población indígena	$(NTPA DEPI t / NTPAA EPI t) * 100$	NTPA DEPI t = Número de toneladas de productos alimenticios distribuidas en escuelas con población indígena NTPAA EPI t = Número de toneladas de productos alimenticios adquiridas para escuelas con población indígena	1,674	100
ACTIVIDAD C0103	Capacitación e integración de comités de participación y vigilancia comunitaria	Porcentaje de comités integrados en escuelas con población indígena donde se apoya con productos alimenticios	$(NCIEPIA PA t / NCPEPIA PA t) * 100$	NCIEPIA PA t = Número de comités integrados en escuelas con población indígena donde se apoya con productos alimenticios NCPEPIA PA t = Número de comités programados a integrar en escuelas con población indígena donde se apoya con productos alimenticios	505	100

**GOBIERNO DEL ESTADO DE CHIHUAHUA
PRESUPUESTO DE EGRESOS 2020
PRESUPUESTO BASADO EN RESULTADOS**

401 - SERVICIOS EDUCATIVOS DEL ESTADO DE CHIHUAHUA

ALINEACIÓN AL PLAN ESTATAL DE DESARROLLO

E103T2 - DESARROLLO HUMANO Y SOCIAL - EDUCACIÓN - DERECHOS HUMANOS E INCLUSIÓN SOCIAL

PROGRAMA - 2E043C1 COBERTURA EN EDUCACIÓN BÁSICA 2020

DEFINICIÓN	BENEFICIARIOS			
	TIPO	TOTAL	MUJERES	HOMBRES
Brindar la prestación del servicio educativo, mediante acciones que promuevan ampliar las oportunidades de acceso a la educación básica de las niñas, niños y adolescentes de 3 a 14 años de edad; con una visión inclusiva, equitativa y con perspectiva de género en diferentes niveles y modalidades, que aseguren el acceso, permanencia y egreso de la educación básica	Alumnas y alumnos de 3 a 14 años del subsistema federal transferido	491,134	242,887	248,247

INDICADORES DESTINADOS A LA ATENCIÓN DE ADOLESCENTES

OBJETIVO A MEDIR		DATOS DEL INDICADOR				
NIVEL	RESUMEN NARRATIVO	NOMBRE	FÓRMULA	META		
ACTIVIDAD C0301	Gestión y control de los trámites administrativos e implementación de los planes y programas para la operación del nivel secundaria general federal transferido	Porcentaje de cobertura de educación secundaria general en escuelas federal transferido	$(ALUMpSEC_GRAL/POB_12A14_AÑOS)*100$	ALUMpSEC_GRAL = Alumnos y alumnas de secundaria general del subsistema federal transferido POB_12A14_AÑOS = Población de 12 a 14 años	56,973	27.3
ACTIVIDAD C0302	Gestión y control de los trámites administrativos e implementación de los planes y programas para la operación del nivel secundaria técnica federal transferido	Porcentaje de cobertura de educación secundaria técnica en escuelas federal transferido	$(ALUMpSEC_TEC/POB_12A14_AÑOS)*100$	ALUMpSEC_TEC = Alumnos y alumnas de secundaria técnica del subsistema federal transferido POB_12A14_AÑOS = Población total de 12 a 14 años	64,316	30.82
ACTIVIDAD C0303	Gestión y control de los trámites administrativos e implementación de los planes y programas para la operación del nivel telesecundaria federal transferido	Porcentaje de cobertura de educación telesecundaria en escuelas federal transferido	$(ALUMpSEC_TELE/POB_12A14_AÑOS)*100$	ALUMpSEC_TELE = Alumnos y alumnas de telesecundaria POB_12A14_AÑOS = Población total de 12 a 14 años.	8,703	4.17

**GOBIERNO DEL ESTADO DE CHIHUAHUA
PRESUPUESTO DE EGRESOS 2020
PRESUPUESTO BASADO EN RESULTADOS**

401 - SERVICIOS EDUCATIVOS DEL ESTADO DE CHIHUAHUA

ALINEACIÓN AL PLAN ESTATAL DE DESARROLLO

E103T2 - DESARROLLO HUMANO Y SOCIAL - EDUCACIÓN - DERECHOS HUMANOS E INCLUSIÓN SOCIAL

PROGRAMA - 2E145C1 ACCIONES TRANSVERSALES PARA LA EDUCACIÓN BÁSICA 2020

DEFINICIÓN	BENEFICIARIOS			
	TIPO	TOTAL	MUJERES	HOMBRES
Disminuir las brechas de desigualdad de alumnos y alumnas en situación vulnerable, brindando la prestación del servicio educativo dentro de las escuelas de educación básica del subsistema federal transferido con una visión inclusiva, equitativa, con perspectiva de género y respeto a los derechos humanos.	Alumnas y alumnos en situación de vulnerabilidad del subsistema federal transferido	433,108	214,435	218,673

INDICADORES DESTINADOS A LA ATENCIÓN DE ADOLESCENTES

OBJETIVO A MEDIR		DATOS DEL INDICADOR				
NIVEL	RESUMEN NARRATIVO	NOMBRE	FÓRMULA	META		
ACTIVIDAD C0201	Aplicación de estímulos educativos (Becas) a las y los alumnos de educación básica y normal del subsistema federal transferido	Porcentaje de alumnas y alumnos de educación básica y normal del subsistema federal transferido beneficiados con estímulo educativo	$(ALB_NFT_BEC/TALB_NFT)*100$	ALB_NFT_BEC = Alumnas y alumnos de educación básica y normal del subsistema federal transferido que son beneficiados con estímulo educativo TALB_NFT = Total de alumnas y alumnos de educación básica y normal del subsistema federal transferido	9,474	2.39
					397,189	

**GOBIERNO DEL ESTADO DE CHIHUAHUA
PRESUPUESTO DE EGRESOS 2020
PRESUPUESTO BASADO EN RESULTADOS**

404 - COLEGIO DE BACHILLERES DEL ESTADO DE CHIHUAHUA

ALINEACIÓN AL PLAN ESTATAL DE DESARROLLO

E103T2 - DESARROLLO HUMANO Y SOCIAL - EDUCACIÓN - DERECHOS HUMANOS E INCLUSIÓN SOCIAL

PROGRAMA - 2E181C1 PROGRAMA DE PERMANENCIA EN EDUCACIÓN BACHILLERATO 2020

DEFINICIÓN	BENEFICIARIOS			
	TIPO	TOTAL	MUJERES	HOMBRES
Se orienta a las acciones y proyectos que ofrezcan una educación integral de calidad a los alumnos y alumnas que cursan el Nivel Medio Superior en Colegio de Bachilleres para mejores oportunidades de inclusión en el Nivel Superior.	Alumnos y alumnas de nivel medio superior	40,683	24,409	16,274

INDICADORES DESTINADOS A LA ATENCIÓN DE ADOLESCENTES

OBJETIVO A MEDIR		DATOS DEL INDICADOR				
NIVEL	RESUMEN NARRATIVO	NOMBRE	FÓRMULA	META		
PROPOSITO	Los Alumnos y Alumnas del Colegio de Bachilleres del Estado de Chihuahua concluyen su Nivel Medio Superior.	Porcentaje de abandono escolar	$(TEA/NTI)*100$	TEA = Total de alumnos que abandonan el ciclo escolar NTI = Total de los alumnos y alumnas al inicio del ciclo escolar	4,286 38,830	11.04

**GOBIERNO DEL ESTADO DE CHIHUAHUA
PRESUPUESTO DE EGRESOS 2020
PRESUPUESTO BASADO EN RESULTADOS**

407 - COLEGIO DE EDUCACION PROFESIONAL TECNICA DEL ESTADO DE CHIHUAHUA

ALINEACIÓN AL PLAN ESTATAL DE DESARROLLO

E103T2 - DESARROLLO HUMANO Y SOCIAL - EDUCACIÓN - DERECHOS HUMANOS E INCLUSIÓN SOCIAL

PROGRAMA - 2E058C1 COBERTURA EN EDUCACIÓN EN BACHILLERATO TECNOLÓGICO 2020

DEFINICIÓN	BENEFICIARIOS			
	TIPO	TOTAL	MUJERES	HOMBRES
Otorgar las oportunidades de ingreso, permanencia y culminación escolar a las y los estudiantes de Educación en Bachillerato Tecnológico, mediante acciones que permitan una formación educativa integral.	Las y los estudiantes de 15 a 17 años	10,500	3,150	7,350

INDICADORES DESTINADOS A LA ATENCIÓN DE ADOLESCENTES

OBJETIVO A MEDIR		DATOS DEL INDICADOR				
NIVEL	RESUMEN NARRATIVO	NOMBRE	FÓRMULA	META		
ACTIVIDAD C0101	Combate al abandono escolar	Tasa de abandono escolar	$(NAMpN / NAMS pN - 1) * 100$	NAMpN = Número de alumnos matriculados en el período N NAMS pN = Número de alumnos matriculados en el siguiente período N	7,601	0
ACTIVIDAD C0201	Ampliación de la oferta educativa	Porcentaje de incremento de la matrícula	$(TAAICA / TAAIPA - 1) * 100$	TAAICA = Total de alumnas y alumnas inscritos en el ciclo actual TAAIPA = Total de alumnas y alumnos inscritos en el período anterior	9,000	0
ACTIVIDAD C0301	Difusión de oferta educativa de Conalep	Número de alumnas y alumnos egresados de secundaria contactados en campaña de promoción	$(TACCP / ASV) * 100$	TACCP = Total de alumnos captados con campañas de promoción ASV = Alumnos de secundarias visitadas	4,200	10.5
ACTIVIDAD C0401	Procedimientos de trámites de titulación	Número total de alumnas y alumnos titulados	$(TATpN / MT) * 100$	TATpN = Total de alumnos con título en período n MT = Matrícula total	3,650	40.56
ACTIVIDAD C0502	Cobertura de becas y becados por becas Benito Juárez	Porcentaje de cobertura de becados por beca Benito Juárez	$(TABC / NTAAM) * 100$	TABC = Total de alumnos becados en Conalep NTAAM = Numero Total de alumnas y alumnos matriculados	7,601	100

**GOBIERNO DEL ESTADO DE CHIHUAHUA
PRESUPUESTO DE EGRESOS 2020
PRESUPUESTO BASADO EN RESULTADOS**

407 - COLEGIO DE EDUCACION PROFESIONAL TECNICA DEL ESTADO DE CHIHUAHUA

ALINEACIÓN AL PLAN ESTATAL DE DESARROLLO

E103T2 - DESARROLLO HUMANO Y SOCIAL - EDUCACIÓN - DERECHOS HUMANOS E INCLUSIÓN SOCIAL

PROGRAMA - 2E151C1 CALIDAD EN LOS SERVICIOS DE EDUCACIÓN EN BACHILLERATO TECNOLÓGICO 2020

DEFINICIÓN	BENEFICIARIOS			
	TIPO	TOTAL	MUJERES	HOMBRES
Orientar acciones y proyectos que permitan la correcta prestación del servicio de Educación en Bachillerato Tecnológico, con equidad y perspectiva de género, mediante la aplicación de un modelo de calidad que permita a los egresados la continuación de los estudios de nivel superior y/o la inserción laboral esperada por los sectores productivos, sociales y gubernamentales.	Las y los jóvenes que cursan la educación media superior	10,500	3,150	7,350

INDICADORES DESTINADOS A LA ATENCIÓN DE ADOLESCENTES

OBJETIVO A MEDIR		DATOS DEL INDICADOR				
NIVEL	RESUMEN NARRATIVO	NOMBRE	FÓRMULA	META		
ACTIVIDAD C0101	Consolidación del Sistema de Gestión de Calidad en todas las unidades del Conalep	Total de centros de trabajo operando con sistema de calidad	$(TPTBSCPA/TPTBSPAN)*100$	TPTBSCPA = Total de planteles que trabajan bajo un sistema de calidad en el periodo actual TPTBSPAN = Total de planteles que trabajan bajo un sistema de calidad en el periodo anterior	8	100
ACTIVIDAD C0201	Aseguramiento de participación de planteles en el SNB	Número de planteles incorporados al SNB	$NPSNB/TP$	NPSNB = Numero de planteles en el SNB TP = Numero total de planteles	8	1
ACTIVIDAD C0301	Cursos de actualización a docentes	Número de docentes capacitados en cursos de actualización	$((NDC/NTD)-1)*100$	NDC = Numero de docentes capacitados NTD = Numero total de docentes capacitados	572	0
ACTIVIDAD C0401	Empresas atendidas con cursos y-o certificaciones	Total de empresas atendidas con cursos y-o certificaciones	$(TEApN/TEApA)*100$	TEApN = Total de empresas atendidas en el periodo N actual TEApA = Total de empresas atendidas en el periodo anterior	23	57.5
ACTIVIDAD C0501	Trayectos técnicos adaptados al mercado laboral regional	Trayectos técnicos diseñados para cubrir necesidades del mercado laboral regional	$AITDCNMLR/TAE$	AITDCNMLR = Total de alumnos inscritos en trayectos tecnico TAE = Total de alumnos egresados en periodo N	3,650	1

**GOBIERNO DEL ESTADO DE CHIHUAHUA
PRESUPUESTO DE EGRESOS 2020
PRESUPUESTO BASADO EN RESULTADOS**

415 - DESARROLLO INTEGRAL DE LA FAMILIA DEL ESTADO DE CHIHUAHUA

ALINEACIÓN AL PLAN ESTATAL DE DESARROLLO

E101T1 - DESARROLLO HUMANO Y SOCIAL - DESARROLLO SOCIAL - OPCIÓN PREFERENCIAL POR LAS PERSONAS EN SITUACIÓN DE POBREZA

PROGRAMA - 1S005A1 ALIMENTACIÓN Y DESARROLLO AUTOSUSTENTABLE DE LAS FAMILIAS 2020

DEFINICIÓN	BENEFICIARIOS			
	TIPO	TOTAL	MUJERES	HOMBRES
Realizar acciones a fin de que las personas en el estado de Chihuahua en situación de vulnerabilidad mejoren su calidad de vida, a través de apoyos y orientación alimentaria, desarrollo de comunidades autogestoras, aprovechando sus propios recursos y habilidades.	Personas con carencia por acceso a la alimentación	193,941	98,197	95,744

INDICADORES DESTINADOS A LA ATENCIÓN DE ADOLESCENTES

OBJETIVO A MEDIR		DATOS DEL INDICADOR			
NIVEL	RESUMEN NARRATIVO	NOMBRE	FÓRMULA	META	
ACTIVIDAD C0101	Acciones de gestión y supervisión de equipamientos en espacios alimentarios	Porcentaje de acciones de gestión y supervisión de equipamientos	$(AgsEr/AgsEp)*100$	<p>AgsEr = Acciones de gestión y supervisión a equipamientos realizadas</p> <p>AgsEp = Acciones de gestión y supervisión a equipamientos programadas</p>	<p>392</p> <p>392</p>
ACTIVIDAD C0102	Espacios alimentarios con equipamiento	Porcentaje de equipamiento a cocinas	$(ECe/ECp)*100$	<p>ECe = Equipamiento a cocinas entregadas</p> <p>ECp = Equipamiento a cocinas programadas</p>	<p>116</p> <p>116</p>
ACTIVIDAD C0201	Implementación de acciones de orientación alimentaria	Porcentaje de huertos frutícolas	$(HfE/HfP)*100$	<p>HfE = Huertos frutícolas entregados</p> <p>HfP = Huertos frutícolas programados</p>	<p>90</p> <p>90</p>
ACTIVIDAD C0302	Albergar y otorgar raciones alimentarias en los centros regionales de nutrición y albergue materno	Porcentaje de raciones alimentarias en los centros regionales de nutrición y albergue materno	$(RAo/RAp)*100$	<p>RAo = Raciones alimentarias otorgadas</p> <p>RAp = Raciones alimentarias programadas</p>	<p>274,827</p> <p>274,827</p>
ACTIVIDAD C0303	Operación y supervisión en los Centros Regionales de Nutrición y Albergue Materno	Porcentaje de Rehabilitación de proyectos Centros Regionales de Nutrición y Albergue Materno	$(Rpr/Rpp)*100$	<p>Rpr = Rehabilitación de proyectos realizados en los CERENAM</p> <p>Rpp = Rehabilitación de proyectos programados en los CERENAM</p>	<p>27</p> <p>27</p>

**GOBIERNO DEL ESTADO DE CHIHUAHUA
PRESUPUESTO DE EGRESOS 2020
PRESUPUESTO BASADO EN RESULTADOS**

415 - DESARROLLO INTEGRAL DE LA FAMILIA DEL ESTADO DE CHIHUAHUA

ALINEACIÓN AL PLAN ESTATAL DE DESARROLLO

E101T1 - DESARROLLO HUMANO Y SOCIAL - DESARROLLO SOCIAL - OPCIÓN PREFERENCIAL POR LAS PERSONAS EN SITUACIÓN DE POBREZA

PROGRAMA - 1S005A1 ALIMENTACIÓN Y DESARROLLO AUTOSUSTENTABLE DE LAS FAMILIAS 2020

DEFINICIÓN	BENEFICIARIOS			
	TIPO	TOTAL	MUJERES	HOMBRES
Realizar acciones a fin de que las personas en el estado de Chihuahua en situación de vulnerabilidad mejoren su calidad de vida, a través de apoyos y orientación alimentaria, desarrollo de comunidades autogestoras, aprovechando sus propios recursos y habilidades.	Personas con carencia por acceso a la alimentación	193,941	98,197	95,744

INDICADORES DESTINADOS A LA ATENCIÓN DE ADOLESCENTES

OBJETIVO A MEDIR		DATOS DEL INDICADOR				
NIVEL	RESUMEN NARRATIVO	NOMBRE	FÓRMULA	META		
ACTIVIDAD C0401	Distribución de paquetes alimentarios a niñas y niños menores de 5 años no escolarizados	Porcentaje de paquetes alimentarios a niñas y niños menores de 5 años	$(PA_{m5D}/PA_{m5P}) * 100$	PA _{m5D} = Paquetes alimentarios menores de 5 años distribuidos PA _{m5P} = Paquetes alimentarios menores de 5 años programados	52,572	100
ACTIVIDAD C0402	Distribución de paquetes alimentarios a mujeres embarazadas y/o en período de lactancia	Porcentaje de paquetes alimentarios a mujeres embarazadas y/o en período de lactancia	$(PA_{meID}/PA_{meIP}) * 100$	PA _{meID} = Paquetes Alimentarios mujeres embarazadas o lactancia Distribuidos PA _{meIP} = Paquetes Alimentarios mujeres embarazadas o lactancia Programados	15,366	100
ACTIVIDAD C0403	Distribución de paquetes alimentarios a personas con discapacidad	Porcentaje de paquetes alimentarios a personas con discapacidad	$(PA_{pdD}/PA_{pdP}) * 100$	PA _{pdD} = Paquetes alimentarios a personas con discapacidad distribuidos PA _{pdP} = Paquetes alimentarios a personas con discapacidad programados	41,640	100
ACTIVIDAD C0404	Distribución de paquetes alimentarios a grupos de riesgo	Porcentaje de paquetes alimentarios a grupos de riesgo	$(PA_{grD}/PA_{grP}) * 100$	PA _{grD} = Paquetes Alimentarios grupos de riesgo Distribuidos PA _{grP} = Paquetes Alimentarios grupos de riesgo Programados	53,220	100
ACTIVIDAD C0405	Distribución de paquetes alimentarios a jefas y jefes de familia	Porcentaje de paquetes alimentarios a jefas y jefes de familia	$(PA_{jifD}/PA_{jifP}) * 100$	PA _{jifD} = Paquetes alimentarios a jefas y jefes de familia distribuidos PA _{jifP} = Paquetes alimentarios a jefas y jefes de familia programados	79,818	100

**GOBIERNO DEL ESTADO DE CHIHUAHUA
PRESUPUESTO DE EGRESOS 2020
PRESUPUESTO BASADO EN RESULTADOS**

415 - DESARROLLO INTEGRAL DE LA FAMILIA DEL ESTADO DE CHIHUAHUA

ALINEACIÓN AL PLAN ESTATAL DE DESARROLLO

E101T1 - DESARROLLO HUMANO Y SOCIAL - DESARROLLO SOCIAL - OPCIÓN PREFERENCIAL POR LAS PERSONAS EN SITUACIÓN DE POBREZA

PROGRAMA - 1S005A1 ALIMENTACIÓN Y DESARROLLO AUTOSUSTENTABLE DE LAS FAMILIAS 2020

DEFINICIÓN	BENEFICIARIOS			
	TIPO	TOTAL	MUJERES	HOMBRES
Realizar acciones a fin de que las personas en el estado de Chihuahua en situación de vulnerabilidad mejoren su calidad de vida, a través de apoyos y orientación alimentaria, desarrollo de comunidades autogestoras, aprovechando sus propios recursos y habilidades.	Personas con carencia por acceso a la alimentación	193,941	98,197	95,744

INDICADORES DESTINADOS A LA ATENCIÓN DE ADOLESCENTES

OBJETIVO A MEDIR		DATOS DEL INDICADOR				
NIVEL	RESUMEN NARRATIVO	NOMBRE	FÓRMULA	META		
ACTIVIDAD C0406	Distribución de paquetes alimentarios en comedores comunitarios	Porcentaje de paquetes alimentarios en comedores comunitarios	$(PA_{ccD}/PA_{ccP}) * 100$	PA _{ccD} = Paquetes Alimentarios en comedores comunitarios Distribuidos PA _{ccP} = Paquetes Alimentarios en comedores comunitarios Programados	32,988 32,988	100
ACTIVIDAD C0407	Distribución de paquetes alimentarios para desayunos calientes	Porcentaje de paquetes alimentarios para desayunos calientes	$(PA_{dcD}/PA_{dcP}) * 100$	PA _{dcD} = Paquetes alimentarios en desayunos calientes distribuidos PA _{dcP} = Paquetes alimentarios en desayunos calientes programados	79,355 79,355	100
ACTIVIDAD C0408	Distribución de paquetes alimentarios para desayunos calientes a población indígena	Porcentaje de paquetes alimentarios para desayunos calientes a población indígena	$(PA_{dcpID}/PA_{dcpIP}) * 100$	PA _{dcpID} = Paquetes Alimentarios para desayuno caliente a población indígena Distribuidos PA _{dcpIP} = Paquetes Alimentarios para desayuno caliente a población indígena Programados	22,095 22,095	100
ACTIVIDAD C0409	Distribución de paquetes alimentarios para comidas calientes a población indígena	Porcentaje de paquetes alimentarios para comidas calientes a población indígena	$(PA_{ccpiD}/PA_{ccpiP}) * 100$	PA _{ccpiD} = Paquetes Alimentarios para comidas calientes a población indígena Distribuidos PA _{ccpiP} = Paquetes Alimentarios para comidas calientes a población indígena Programados	43,475 43,475	100
ACTIVIDAD C0410	Distribución de raciones alimentarias en desayunos fríos	Porcentaje de raciones alimentarias en desayuno fríos	$(RA_{dfD}/RA_{dfP}) * 100$	RA _{dfD} = Raciones Alimentarias desayunos fríos Distribuidas RA _{dfP} = Raciones Alimentarias desayunos fríos Programadas	7,117,406 7,117,406	100

**GOBIERNO DEL ESTADO DE CHIHUAHUA
PRESUPUESTO DE EGRESOS 2020
PRESUPUESTO BASADO EN RESULTADOS**

415 - DESARROLLO INTEGRAL DE LA FAMILIA DEL ESTADO DE CHIHUAHUA

ALINEACIÓN AL PLAN ESTATAL DE DESARROLLO

E101T1 - DESARROLLO HUMANO Y SOCIAL - DESARROLLO SOCIAL - OPCIÓN PREFERENCIAL POR LAS PERSONAS EN SITUACIÓN DE POBREZA

PROGRAMA - 1S005A1 ALIMENTACIÓN Y DESARROLLO AUTOSUSTENTABLE DE LAS FAMILIAS 2020

DEFINICIÓN	BENEFICIARIOS			
	TIPO	TOTAL	MUJERES	HOMBRES
Realizar acciones a fin de que las personas en el estado de Chihuahua en situación de vulnerabilidad mejoren su calidad de vida, a través de apoyos y orientación alimentaria, desarrollo de comunidades autogestora, aprovechando sus propios recursos y habilidades.	Personas con carencia por acceso a la alimentación	193,941	98,197	95,744

INDICADORES DESTINADOS A LA ATENCIÓN DE ADOLESCENTES

OBJETIVO A MEDIR		DATOS DEL INDICADOR				
NIVEL	RESUMEN NARRATIVO	NOMBRE	FÓRMULA	META		
ACTIVIDAD C0411	Acciones de gestión, operación y supervisión a programas alimentarios	Porcentaje de acciones de aseguramiento de calidad	$(AacR/AacP)*100$	AacR = Acciones de aseguramiento de calidad Realizadas AacP = Acciones de aseguramiento de calidad Programadas	611 611	100

**GOBIERNO DEL ESTADO DE CHIHUAHUA
PRESUPUESTO DE EGRESOS 2020
PRESUPUESTO BASADO EN RESULTADOS**

415 - DESARROLLO INTEGRAL DE LA FAMILIA DEL ESTADO DE CHIHUAHUA

ALINEACIÓN AL PLAN ESTATAL DE DESARROLLO

E101T2 - DESARROLLO HUMANO Y SOCIAL - DESARROLLO SOCIAL - DERECHOS HUMANOS E INCLUSIÓN SOCIAL

PROGRAMA - 1S041A1 FORTALECIMIENTO FAMILIAR 2020

DEFINICIÓN	BENEFICIARIOS			
	TIPO	TOTAL	MUJERES	HOMBRES
Propiciar y fortalecer ámbitos positivos que permitan superar o enfrentar los efectos de la vulnerabilidad en las personas.	Población	450,000	229,500	220,500

INDICADORES DESTINADOS A LA ATENCIÓN DE ADOLESCENTES

OBJETIVO A MEDIR		DATOS DEL INDICADOR				
NIVEL	RESUMEN NARRATIVO	NOMBRE	FÓRMULA	META		
COMPONENTE C04	Acciones de obtención de datos establecidas	Acciones para la obtención de datos	$(AodE/AodP)*100$	AodE = Acciones para la obtención de datos Establecidas AodP = Acciones para la obtención de datos Programadas	135 135	0
ACTIVIDAD C0101	Implementación de acciones en temas de prevención de violencia en currícula académica en escuelas nivel básico y medio superior	Porcentaje de acciones en temas de prevención	$(ApvR/ApvP)*100$	ApvR = Acciones de prevención de violencia Implementadas ApvP = Acciones de prevención de violencia Programadas	268 268	100
ACTIVIDAD C0102	Proyectos que incentiven la implementación de modelos de crianza apoyados	Porcentaje de proyectos apoyados	$(PA/PP)*100$	PA = Proyectos Apoyados PP = Proyectos Programados	166 166	100
ACTIVIDAD C0103	Sesiones para el fortalecimiento familiar en el cuidado de personas adultas mayores y con discapacidad	Porcentaje de sesiones para el fortalecimiento familiar	$(SffR/SffP)*100$	SffR = Sesiones de fortalecimiento familiar Realizadas SffP = Sesiones de fortalecimiento familiar Programadas	322 322	100
ACTIVIDAD C0301	Análisis y revisión de normativa que fomenten y fortalezcan la prevención de la violencia familiar	Análisis de normativas revisadas	$(AnR/AnP)*100$	AnR = Análisis de normativa Revisadas AnP = Análisis de normativas Programadas	24 24	100
ACTIVIDAD C0201	Implementación de campañas dirigidas y focalizadas por grupo etario y georreferenciación.	Porcentaje de campañas dirigidas y focalizadas	$(Cdf/CdfP)*100$	Cdf = Campañas dirigidas y focalizadas CdfP = Campañas dirigidas y focalizadas Programadas	6 6	100

**GOBIERNO DEL ESTADO DE CHIHUAHUA
PRESUPUESTO DE EGRESOS 2020
PRESUPUESTO BASADO EN RESULTADOS**

415 - DESARROLLO INTEGRAL DE LA FAMILIA DEL ESTADO DE CHIHUAHUA

ALINEACIÓN AL PLAN ESTATAL DE DESARROLLO

E101T2 - DESARROLLO HUMANO Y SOCIAL - DESARROLLO SOCIAL - DERECHOS HUMANOS E INCLUSIÓN SOCIAL

PROGRAMA - 1S041A1 FORTALECIMIENTO FAMILIAR 2020

DEFINICIÓN	BENEFICIARIOS			
	TIPO	TOTAL	MUJERES	HOMBRES
Propiciar y fortalecer ámbitos positivos que permitan superar o enfrentar los efectos de la vulnerabilidad en las personas.	Población	450,000	229,500	220,500

INDICADORES DESTINADOS A LA ATENCIÓN DE ADOLESCENTES

OBJETIVO A MEDIR		DATOS DEL INDICADOR				
NIVEL	RESUMEN NARRATIVO	NOMBRE	FÓRMULA	META		
ACTIVIDAD C0202	Identificación de liderazgos locales que promueven conductas no violentas y acceso a servicios de atención	Porcentaje de Seminarios y/o Foros realizados	$(sfR/sfP)*100$	sfR = seminarios y/o foros Realizados sfP = seminarios y/o foros Programados	10	100
ACTIVIDAD C0203	Eventos lúdico formativos Regionales y en Ciudad Juárez y Chihuahua	Porcentaje de eventos lúdico formativos realizados	$(ElfR/ElfP)*100$	ElfR = Eventos lúdico formativos Realizados ElfP = Eventos lúdico formativos Programados	50	100
ACTIVIDAD C0401	Seguimiento, revisión de objetivos y acciones de mesas y redes vigentes en torno a la violencia familiar	Porcentaje de seguimiento de objetivos	$(SoR/SoP)*100$	SoR = Seguimientos de objetivos Realizados SoP = Seguimientos de objetivos Programados	135	100

**GOBIERNO DEL ESTADO DE CHIHUAHUA
PRESUPUESTO DE EGRESOS 2020
PRESUPUESTO BASADO EN RESULTADOS**

415 - DESARROLLO INTEGRAL DE LA FAMILIA DEL ESTADO DE CHIHUAHUA

ALINEACIÓN AL PLAN ESTATAL DE DESARROLLO

E101T2 - DESARROLLO HUMANO Y SOCIAL - DESARROLLO SOCIAL - DERECHOS HUMANOS E INCLUSIÓN SOCIAL

PROGRAMA - 2E092C1 ATENCIÓN INTEGRAL PARA LA PROTECCIÓN Y RESTITUCIÓN DE DERECHOS 2020

DEFINICIÓN	BENEFICIARIOS			
	TIPO	TOTAL	MUJERES	HOMBRES
Proteger y procurar la restitución integral de los derechos que hayan sido vulnerados de las niñas, niños y adolescentes, mediante la determinación, coordinación y seguimiento de medidas de protección especial así como el fomento de una cultura de atención y protección honesta y responsable en beneficio de los derechos humanos de los usuarios	Población en situación de pobreza y rezago social	33,874	16,178	17,696

INDICADORES DESTINADOS A LA ATENCIÓN DE ADOLESCENTES

OBJETIVO A MEDIR		DATOS DEL INDICADOR				
NIVEL	RESUMEN NARRATIVO	NOMBRE	FÓRMULA	META		
ACTIVIDAD C0101	Dirección de medidas de protección especial y restitución de derechos	Porcentaje de acciones de dirección realizadas	$(AdR/AdP)*100$	AdR = Acciones de dirección realizadas AdP = Acciones de dirección programadas	150	100
ACTIVIDAD C0102	Determinación, coordinación y seguimiento de medidas de protección especial y restitución de derechos	Porcentaje de acciones de medidas de protección realizadas	$(AmpR/AmpP)*100$	AmpR = Acciones de medidas de protección realizadas AmpP = Acciones de medidas de protección programadas	58,260	100
ACTIVIDAD C0201	Ejecución directa de acciones de restitución de derechos	Porcentaje de acciones de ejecución directa de restitución de derechos realizadas	$(AEdrdR/AEdrdP)*100$	AEdrdR = Acciones de ejecución directa de restitución de derechos realizadas AEdrdP = Acciones de ejecución directa de restitución de derechos programadas	123,180	100
ACTIVIDAD C0202	Ejecución a través de centros de asistencia social de acciones de restitución de derechos	Porcentaje de acciones a través de centros de asistencia social de restitución de derechos realizadas	$(ACrdR/ACrdP)*100$	ACrdR = Acciones a través de centros de asistencia social de restitución de derechos realizadas ACrdP = Acciones a través de Centros de Asistencia Social de restitución de derechos programadas	18,956	100
ACTIVIDAD C0203	Operación del consejo de seguimiento a tutelados	Porcentaje de acciones de operación realizadas	$(AoR/AoP)*100$	AoR = Acciones de operación realizadas AoP = Acciones de operación programadas	915	100

**GOBIERNO DEL ESTADO DE CHIHUAHUA
PRESUPUESTO DE EGRESOS 2020
PRESUPUESTO BASADO EN RESULTADOS**

415 - DESARROLLO INTEGRAL DE LA FAMILIA DEL ESTADO DE CHIHUAHUA

ALINEACIÓN AL PLAN ESTATAL DE DESARROLLO

E101T2 - DESARROLLO HUMANO Y SOCIAL - DESARROLLO SOCIAL - DERECHOS HUMANOS E INCLUSIÓN SOCIAL

PROGRAMA - 2E092C1 ATENCIÓN INTEGRAL PARA LA PROTECCIÓN Y RESTITUCIÓN DE DERECHOS 2020

DEFINICIÓN	BENEFICIARIOS			
	TIPO	TOTAL	MUJERES	HOMBRES
Proteger y procurar la restitución integral de los derechos que hayan sido vulnerados de las niñas, niños y adolescentes, mediante la determinación, coordinación y seguimiento de medidas de protección especial así como el fomento de una cultura de atención y protección honesta y responsable en beneficio de los derechos humanos de los usuarios	Población en situación de pobreza y rezago social	33,874	16,178	17,696

INDICADORES DESTINADOS A LA ATENCIÓN DE ADOLESCENTES

OBJETIVO A MEDIR		DATOS DEL INDICADOR				
NIVEL	RESUMEN NARRATIVO	NOMBRE	FÓRMULA	META		
ACTIVIDAD C0302	Visitas de supervisión y seguimiento a centros de asistencia social	Porcentaje de supervisiones y seguimiento centros de asistencia social	$(ScasR/ScasP)*100$	ScasR = Supervisiones a centros de asistencia social realizadas ScasP = Supervisiones a centros de asistencia social programadas	6,596 6,596	100

**GOBIERNO DEL ESTADO DE CHIHUAHUA
PRESUPUESTO DE EGRESOS 2020
PRESUPUESTO BASADO EN RESULTADOS**

415 - DESARROLLO INTEGRAL DE LA FAMILIA DEL ESTADO DE CHIHUAHUA

ALINEACIÓN AL PLAN ESTATAL DE DESARROLLO

E101T2 - DESARROLLO HUMANO Y SOCIAL - DESARROLLO SOCIAL - DERECHOS HUMANOS E INCLUSIÓN SOCIAL

PROGRAMA - 2E093C1 ESPARCIMIENTO PARA EL DESARROLLO FAMILIAR 2020

DEFINICIÓN	BENEFICIARIOS			
	TIPO	TOTAL	MUJERES	HOMBRES
Ofrecer ámbitos de esparcimiento accesibles para los habitantes que tengan interés en la cultura, ciencia, tecnología, deportes acuáticos y convivencia familiar promoviendo valores, diversión sana, salud y cultura en nuestras instalaciones competitivas fomentando así la integración familiar.	Habitantes que tengan interés en la cultura, ciencia, tecnología, deportes acuáticos y convivencia familiar	430,971	229,441	201,530

INDICADORES DESTINADOS A LA ATENCIÓN DE ADOLESCENTES

OBJETIVO A MEDIR		DATOS DEL INDICADOR				
NIVEL	RESUMEN NARRATIVO	NOMBRE	FÓRMULA	META		
ACTIVIDAD C0101	Acciones para la convivencia familiar y niñas niños y adolescentes que fomentan el aprendizaje en Semilla Museo Interactivo	Porcentaje de operación en el museo semilla	$(OmsR/OmsP)*100$	OmsR = Operación museo semilla Realizada OmsP = Operación museo semilla Programada	311	100
ACTIVIDAD C0102	Acciones de convivencia de las familias en el Parque Infantil DIF	Porcentaje de acciones en el parque infantil realizadas	$(APiR/APIP)*100$	APiR = Acciones del parque infantil realizadas APIP = Acciones del parque infantil programadas	51	100
ACTIVIDAD C0103	Acciones de convivencia familiar y de niñas niños y adolescentes que fomentan el aprendizaje en alberca	Pocentaje de cursos de verano realizados	$(cvR/cvP)*100$	cvR = cursos de verano Realizados cvP = cursos de verano Programados	1	100
ACTIVIDAD C0201	Promoción permanente en espacios y eventos específicos de esparcimiento	Porcentaje de promoción espacios y eventos realizados	$(PEER/PEEP)*100$	PEER = Promoción de espacios y eventos realizados PEEP = Promoción de espacios y eventos programados	76	100
ACTIVIDAD C0202	Supervisión, eventos e implementación de encuestas de satisfacción de usuarios	Porcentaje de eventos internos atendidos	$(Ela/EIP)*100$	Ela = Eventos Internos atendidos EIP = Eventos Internos programados	590	100

**GOBIERNO DEL ESTADO DE CHIHUAHUA
PRESUPUESTO DE EGRESOS 2020
PRESUPUESTO BASADO EN RESULTADOS**

426 - INSTITUTO CHIHUAHUENSE DE LA JUVENTUD

ALINEACIÓN AL PLAN ESTATAL DE DESARROLLO

E101T2 - DESARROLLO HUMANO Y SOCIAL - DESARROLLO SOCIAL - DERECHOS HUMANOS E INCLUSIÓN SOCIAL

PROGRAMA - 2E029C1 ATENCIÓN A LA JUVENTUD 2020

DEFINICIÓN	BENEFICIARIOS			
	TIPO	TOTAL	MUJERES	HOMBRES
Implementación de actividades lúdico-formativas en materia de prevención y empoderamiento, dirigidas a adolescentes y jóvenes de 12 a 29 años de edad en condiciones de vulnerabilidad del estado de Chihuahua, con el objetivo de fortalecer sus capacidades, habilidades y factores de protección para lograr un desarrollo integral.	Adolescentes y jóvenes de 12 a 29 años del estado de Chihuahua	51,855	25,928	25,927

INDICADORES DESTINADOS A LA ATENCIÓN DE ADOLESCENTES

OBJETIVO A MEDIR		DATOS DEL INDICADOR				
NIVEL	RESUMEN NARRATIVO	NOMBRE	FÓRMULA	META		
COMPONENTE C01	Actividades lúdicas y formativas desarrolladas para fortalecer los factores de protección y reducir las conductas de riesgo realizadas	Porcentaje de actividades para fortalecer los factores de protección y reducir las conductas de riesgo realizadas	$(AIMP/TAP)*100$	AIMP = Actividades impartidas para fortalecer factores de protección y reducir conductas de riesgo TAP = Total de actividades programadas	280	100
ACTIVIDAD C0102	Realización de talleres y foros en educación, empleabilidad y salud para la prevención del embarazo en adolescentes y el fortalecimiento a sus proyectos de vida	Porcentaje de actividades para la prevención del embarazo en adolescentes realizadas	$(AR/AP)*100$	AR = Actividades realizadas AP = Actividades programadas	83	100

III. Recursos e Indicadores con Enfoque Específico

d) Personas Jóvenes



**GOBIERNO DEL ESTADO DE CHIHUAHUA
PRESUPUESTO DE EGRESOS 2020
PRESUPUESTO BASADO EN RESULTADOS**

INDICADORES Y RECURSOS DESTINADOS A LA ATENCIÓN DE JÓVENES

ENTE PÚBLICO	PROGRAMAS PbR	INDICADORES	IMPORTE
PODER EJECUTIVO	7	18	39,361,621
105 SECRETARIA DE DESARROLLO SOCIAL	1	3	11,430,200
1S025A1 CHIHUAHUA CRECE CONTIGO: NIÑAS, NIÑOS, ADOLESCENTES Y JUVENTUDES 2020		3	11,430,200
106 SECRETARIA DE SALUD	1	2	480,400
2E035C1 ATENCIÓN DE ADICCIONES 2020		2	480,400
107 SECRETARIA DE EDUCACION Y DEPORTE	2	4	21,767,100
1S001A1 PROGRAMA ESTATAL DE BECAS Y APOYOS EDUCATIVOS 2020		3	21,697,600
2E044C1 INCLUSIÓN SOCIAL EN EL SISTEMA EDUCATIVO 2020		1	69,500
108 SECRETARIA DE TRABAJO Y PREVISION SOCIAL	1	6	5,413,921
1S037A1 APOYOS PARA EL EMPLEO EN EL ESTADO DE CHIHUAHUA 2020		6	5,413,921
109 SECRETARIA DE CULTURA	1	1	220,000
2F055C1 POLÍTICA DE FOMENTO AL LIBRO, LA LECTURA Y LA ESCRITURA DEL ESTADO DE CHIHUAHUA 2020		1	220,000
124 COMISION ESTATAL PARA LOS PUEBLOS INDIGENAS	1	2	50,000
1S035A1 ATENCIÓN A LA POBLACIÓN INDÍGENA DEL ESTADO DE CHIHUAHUA 2020		2	50,000
ORGANISMOS DESCENTRALIZADOS	36	251	2,892,243,920
401 SERVICIOS EDUCATIVOS DEL ESTADO DE CHIHUAHUA	1	5	148,774,731
2E143C1 SERVICIO DE EDUCACIÓN NORMAL Y POSGRADO 2020		5	148,774,731
403 UNIVERSIDAD TECNOLOGICA DE CIUDAD JUAREZ	3	13	70,724,636
1S038A1 AYUDAS A ESTUDIANTES DE NIVEL SUPERIOR 2020		1	10,530,000
2E146C1 CALIDAD EN LOS SERVICIOS DE EDUCACIÓN SUPERIOR TECNOLÓGICA 2020		5	47,468,777
2E147C1 FORMACIÓN EN EDUCACIÓN SUPERIOR TECNOLÓGICA 2020		7	12,725,859

**GOBIERNO DEL ESTADO DE CHIHUAHUA
PRESUPUESTO DE EGRESOS 2020
PRESUPUESTO BASADO EN RESULTADOS**

INDICADORES Y RECURSOS DESTINADOS A LA ATENCIÓN DE JÓVENES

ENTE PÚBLICO	PROGRAMAS PbR	INDICADORES	IMPORTE
405 INSTITUTO TECNOLOGICO SUPERIOR DE NUEVO CASAS GRANDES	2	10	13,621,944
2E051C1 VINCULACIÓN Y SERVICIOS EDUCATIVOS 2020		5	1,520,672
2E067C1 COBERTURA EN EDUCACIÓN SUPERIOR TECNOLÓGICA 2020		5	12,101,272
406 COLEGIO DE ESTUDIOS CIENTIFICOS Y TECNOLOGICOS DEL ESTADO DE CHIHUAHUA	6	71	459,472,199
2E045C1 APOYO INSTITUCIONAL PARA LA EDUCACIÓN EN BACHILLERATO 2020		14	44,711,952
2E046C1 APOYO INSTITUCIONAL PARA LA EDUCACIÓN EN BACHILLERATO TECNOLÓGICO 2020		14	256,293,773
2E056C1 COBERTURA EN EDUCACIÓN EN BACHILLERATO 2020		13	30,653,054
2E058C1 COBERTURA EN EDUCACIÓN EN BACHILLERATO TECNOLÓGICO 2020		13	126,257,790
2E060C1 DOCENCIA EN EDUCACIÓN EN BACHILLERATO 2020		8	274,378
2E061C1 DOCENCIA EN EDUCACIÓN EN BACHILLERATO TECNOLÓGICO 2020		9	1,281,252
418 UNIVERSIDAD AUTONOMA DE CHIHUAHUA	5	5	2,138,931,252
2E051C1 VINCULACIÓN Y SERVICIOS EDUCATIVOS 2020		1	8,280,904
2E068C1 COBERTURA EN EDUCACIÓN SUPERIOR LICENCIATURA 2020		1	236,978,738
2E072C1 DOCENCIA EN EDUCACIÓN SUPERIOR LICENCIATURA 2020		1	161,536,648
2E073C1 DOCENCIA EN EDUCACIÓN SUPERIOR POSGRADO 2020		1	3,114,600
2E142C1 FORTALECIMIENTO DE LA GESTIÓN EDUCATIVA, INCLUYENTE E INNOVADORA 2020		1	1,729,020,362
426 INSTITUTO CHIHUAHUENSE DE LA JUVENTUD	3	13	4,915,597
1S022A1 PROGRAMA IMPULSANDO JUVENTUDES 2020		2	277,700
2E029C1 ATENCIÓN A LA JUVENTUD 2020		9	2,450,697
2P026L2 INSTITUCIONALIZACIÓN DE LA PERSPECTIVA DE JUVENTUDES 2020		2	2,187,200
431 UNIVERSIDAD POLITECNICA DE CHIHUAHUA	2	20	8,396,495
2E140C1 VINCULACIÓN, EXTENSIÓN Y SERVICIOS ACADÉMICOS EN EDUCACIÓN MEDIA SUPERIOR Y SUPERIOR 2020		11	2,524,796
2E146C1 CALIDAD EN LOS SERVICIOS DE EDUCACIÓN SUPERIOR TECNOLÓGICA 2020		9	5,871,698

**GOBIERNO DEL ESTADO DE CHIHUAHUA
PRESUPUESTO DE EGRESOS 2020
PRESUPUESTO BASADO EN RESULTADOS**

INDICADORES Y RECURSOS DESTINADOS A LA ATENCIÓN DE JÓVENES

ENTE PÚBLICO	PROGRAMAS PbR	INDICADORES	IMPORTE
432 UNIVERSIDAD TECNOLÓGICA DE LA TARAHUMARA	3	14	2,804,528
2E051C1 VINCULACIÓN Y SERVICIOS EDUCATIVOS 2020		6	1,036,961
2E067C1 COBERTURA EN EDUCACIÓN SUPERIOR TECNOLÓGICA 2020		3	518,235
2E071C1 DOCENCIA EN EDUCACIÓN SUPERIOR TECNOLÓGICA 2020		5	1,249,332
435 UNIVERSIDAD TECNOLÓGICA DE LA BABICORA	5	20	4,704,578
1S049A1 ESTIMULOS EDUCATIVOS PARA LA FORMACIÓN UNIVERSITARIA 2020		2	450,697
2E189C1 VINCULACIÓN CON LOS SECTORES PRODUCTIVOS, SOCIALES Y EDUCATIVOS 2020		3	397,900
2E190C1 PROGRAMA DE INGRESO A LA EDUCACIÓN SUPERIOR 2020		2	362,500
2E191C1 FORMACIÓN EN EDUCACIÓN SUPERIOR TECNOLÓGICA 2020		5	1,375,750
2P034L1 APOYO INSTITUCIONAL A LA EDUCACIÓN SUPERIOR TECNOLÓGICA 2020		8	2,117,732
438 UNIVERSIDAD TECNOLÓGICA DE CAMARGO	2	25	8,697,607
2E051C1 VINCULACIÓN Y SERVICIOS EDUCATIVOS 2020		10	716,000
2E067C1 COBERTURA EN EDUCACIÓN SUPERIOR TECNOLÓGICA 2020		15	7,981,607
439 UNIVERSIDAD TECNOLÓGICA DE CHIHUAHUA SUR	2	34	13,198,104
2E051C1 VINCULACIÓN Y SERVICIOS EDUCATIVOS 2020		20	9,205,542
2E067C1 COBERTURA EN EDUCACIÓN SUPERIOR TECNOLÓGICA 2020		14	3,992,562
441 UNIVERSIDAD TECNOLÓGICA PASO DEL NORTE	2	21	18,002,250
2E140C1 VINCULACIÓN, EXTENSIÓN Y SERVICIOS ACADÉMICOS EN EDUCACIÓN MEDIA SUPERIOR Y SUPERIOR 2020		11	16,435,750
2E146C1 CALIDAD EN LOS SERVICIOS DE EDUCACIÓN SUPERIOR TECNOLÓGICA 2020		10	1,566,500
TOTAL	43	269	2,931,605,541

**GOBIERNO DEL ESTADO DE CHIHUAHUA
PRESUPUESTO DE EGRESOS 2020
PRESUPUESTO BASADO EN RESULTADOS**

105 - SECRETARIA DE DESARROLLO SOCIAL

ALINEACIÓN AL PLAN ESTATAL DE DESARROLLO

E101T2 - DESARROLLO HUMANO Y SOCIAL - DESARROLLO SOCIAL - DERECHOS HUMANOS E INCLUSIÓN SOCIAL

PROGRAMA - 1S025A1 CHIHUAHUA CRECE CONTIGO: NIÑAS, NIÑOS, ADOLESCENTES Y JUVENTUDES 2020

DEFINICIÓN	BENEFICIARIOS			
	TIPO	TOTAL	MUJERES	HOMBRES

Dirige las acciones encaminadas a mejorar las condiciones de desarrollo de niñas, niños, adolescentes y jóvenes en condiciones de pobreza extrema, vulnerabilidad y/o riesgo psicosocial, mediante acciones coordinadas con organizaciones de la sociedad civil, para generar espacios de cuidado integral, profesionalización de cuidadoras y ampliar oportunidades de desarrollo y formación.	Niñas, niños, adolescentes y jóvenes en condiciones de pobreza extrema, vulnerabilidad y/o riesgo psicosocial	11,500	5,750	5,750
---	---	--------	-------	-------

INDICADORES DESTINADOS A LA ATENCIÓN DE JÓVENES

OBJETIVO A MEDIR		DATOS DEL INDICADOR				
NIVEL	RESUMEN NARRATIVO	NOMBRE	FÓRMULA	META		
COMPONENTE C05	Servicios de atención integral a adolescentes y jóvenes en riesgo otorgados	Variación porcentual de los servicios de atención para adolescentes y jóvenes, a través de la alianza con Organizaciones de la Sociedad Civil	$((SAJRt / SAJRt_1) - 1) * 100$	SAJRt = Servicios a adolescentes y jóvenes en riesgo en 2020 SAJRt_1 = Servicios a adolescentes y jóvenes en riesgo en 2019	2,540 1,500	69.33
ACTIVIDAD C0501	Generación de una red de organizaciones de sociedad civil para ampliar la atención de adolescentes y jóvenes en riesgo	Porcentaje del incremento de organizaciones de la sociedad civil que integran la red de cuidado de adolescentes y jóvenes	$(MC / ME) * 100$	MC = Modelos con convenio ME = Modelos evaluados	10 12	83.33
ACTIVIDAD C0502	Creación de ligas de deporte formativo en la región noroeste del estado	Porcentaje de ligas de beisbol creadas	$(LBC / LBP) * 100$	LBC = Ligas de beisbol creadas LBP = Ligas de beisbol programadas	10 10	100

**GOBIERNO DEL ESTADO DE CHIHUAHUA
PRESUPUESTO DE EGRESOS 2020
PRESUPUESTO BASADO EN RESULTADOS**

106 - SECRETARIA DE SALUD

ALINEACIÓN AL PLAN ESTATAL DE DESARROLLO

E102T2 - DESARROLLO HUMANO Y SOCIAL - SALUD - DERECHOS HUMANOS E INCLUSIÓN SOCIAL

PROGRAMA - 2E035C1 ATENCIÓN DE ADICCIONES 2020

DEFINICIÓN	BENEFICIARIOS			
	TIPO	TOTAL	MUJERES	HOMBRES
Acciones que propicien en la comunidad en general una sensibilización mediante la prevención y detección temprana, enfocándose primordialmente en los grupos vulnerables a una adicción. Incluye los tratamientos de rehabilitación a las personas que por consumo de drogas han cometido algún delito, evitando el avance de la adicción en nuestro estado.	Mujeres y hombres vulnerables a una adicción	235,138	94,055	141,083

INDICADORES DESTINADOS A LA ATENCIÓN DE JÓVENES

OBJETIVO A MEDIR		DATOS DEL INDICADOR				
NIVEL	RESUMEN NARRATIVO	NOMBRE	FÓRMULA	META		
ACTIVIDAD C0201	Sensibilización a establecimientos para la no venta de alcohol e inhalables a menores	Porcentaje de establecimientos sensibilizados para la no venta de alcohol e inhalables a menores	(ESNVAIM/ESANP)*100	ESNVAIM = Establecimientos sensibilizados para la no venta de alcohol e inhalables a menores	136	100
				ESANP = Establecimientos programados para la sensibilización de la no venta de alcohol e inhalables a menores programados	136	
ACTIVIDAD C0401	Entrega de subsidios para tratamientos residenciales	Porcentaje de tratamientos residenciales por dependencia a sustancias psicoactivas otorgados	(TRUSPO/PDDA)*100	TRUSPO = Tratamientos residenciales por uso de sustancias psicoactivas otorgados	30	100
				PDDA = Personas con diagnostico de dependencia a sustancias psicoactivas atendidas	30	

**GOBIERNO DEL ESTADO DE CHIHUAHUA
PRESUPUESTO DE EGRESOS 2020
PRESUPUESTO BASADO EN RESULTADOS**

107 - SECRETARIA DE EDUCACION Y DEPORTE

ALINEACIÓN AL PLAN ESTATAL DE DESARROLLO

E103T1 - DESARROLLO HUMANO Y SOCIAL - EDUCACIÓN - OPCIÓN PREFERENCIAL POR LAS PERSONAS EN SITUACIÓN DE POBREZA

PROGRAMA - 1S001A1 PROGRAMA ESTATAL DE BECAS Y APOYOS EDUCATIVOS 2020

DEFINICIÓN	BENEFICIARIOS			
	TIPO	TOTAL	MUJERES	HOMBRES
Apoyos económicos para alumnos y alumnas en situación de vulnerabilidad inscritos en escuelas públicas de educación básica, media superior y superior para coadyuvar a ampliar las oportunidades de acceso a la educación, permanencia y avance en su formación académica, deportiva y cultural promoviendo la equidad de oportunidades educativas.	Alumnos y alumnas en situación vulnerable	25,309	16,450	8,859

INDICADORES DESTINADOS A LA ATENCIÓN DE JÓVENES

OBJETIVO A MEDIR		DATOS DEL INDICADOR				
NIVEL	RESUMEN NARRATIVO	NOMBRE	FÓRMULA	META		
ACTIVIDAD C0401	Conformación del padrón de beneficiarios para becas y apoyos de educación superior	Porcentaje de estudiantes de educación superior becados registrados en el padrón de beneficiarios	$(NEEB_RPB/NEE_B)*100$	NEEB_RPB = Número de Estudiantes de Educación Superior Becados Registrados en el Padrón de Beneficiarios NEE_B = Número de Estudiantes de Educación Superior Becados	8,000	100
ACTIVIDAD C0402	Conformación del padrón de beneficiarios de becas fronteras-mérito académico	Porcentaje de estudiantes de educación superior con becas fronteras-merito académico registrados en el padrón de beneficiarios.	$(NESBFM_RPB/NES_BFM)*100$	NESBFM_RPB = Número de Estudiantes de Educación Superior con Becas Fronterizas-Mérito Registrados en el Padrón de Beneficiarios NES_BFM = Número de Estudiantes de Educación Superior con Becas Fronterizas-Mérito	2	100
ACTIVIDAD C0403	Conformación del padrón de beneficiarios de movilidad internacional	Porcentaje de estudiantes de educación superior con becas de movilidad internacional registrados en el padrón de beneficiarios	$(NEES_RPBMI / NEES_BMI)$	NEES_RPBMI = mero de Estudiantes de Educación Superior Registrados en el Padrón de Beneficiarios de Becas de Movilidad Internacional NEES_BMI = Número de Estudiantes de Educación Superior con Becas de Movilidad Internacional	80	1

**GOBIERNO DEL ESTADO DE CHIHUAHUA
PRESUPUESTO DE EGRESOS 2020
PRESUPUESTO BASADO EN RESULTADOS**

107 - SECRETARIA DE EDUCACION Y DEPORTE

ALINEACIÓN AL PLAN ESTATAL DE DESARROLLO

E103T2 - DESARROLLO HUMANO Y SOCIAL - EDUCACIÓN - DERECHOS HUMANOS E INCLUSIÓN SOCIAL

PROGRAMA - 2E044C1 INCLUSIÓN SOCIAL EN EL SISTEMA EDUCATIVO 2020

DEFINICIÓN	BENEFICIARIOS			
	TIPO	TOTAL	MUJERES	HOMBRES
Prestación del servicio educativo con una visión inclusiva, equitativa, con perspectiva de género y respeto a los derechos humanos de los alumnos y alumnas en situación vulnerable en educación básica para contribuir a disminuir las brechas de desigualdad	Alumnos y alumnas en situación vulnerable	1,241,625	608,397	633,228

INDICADORES DESTINADOS A LA ATENCIÓN DE JÓVENES

OBJETIVO A MEDIR		DATOS DEL INDICADOR				
NIVEL	RESUMEN NARRATIVO	NOMBRE	FÓRMULA	META		
ACTIVIDAD C0106	Distribución de libros de texto para la educación extra edad	Porcentaje de alumnas y alumnos beneficiados con libros de texto para la educación extraescolar	$(ABCLEEX/AICTEEX)*100$	ABCLEEX = Alumnas y alumnos beneficiados con libros de texto de educación extra edad AICTEEX = Alumnas y alumnos inscritos en centros de educación extra edad estatal	1,097	100

**GOBIERNO DEL ESTADO DE CHIHUAHUA
PRESUPUESTO DE EGRESOS 2020
PRESUPUESTO BASADO EN RESULTADOS**

108 - SECRETARIA DE TRABAJO Y PREVISION SOCIAL

ALINEACIÓN AL PLAN ESTATAL DE DESARROLLO

E505T1 - GOBIERNO RESPONSABLE - TRABAJO Y PREVISIÓN SOCIAL - OPCIÓN PREFERENCIAL POR LAS PERSONAS EN SITUACIÓN DE POBREZA

PROGRAMA - 1S037A1 APOYOS PARA EL EMPLEO EN EL ESTADO DE CHIHUAHUA 2020

DEFINICIÓN	BENEFICIARIOS			
	TIPO	TOTAL	MUJERES	HOMBRES
Promover la colocación en una ocupación o actividad productiva, a personas desempleadas o subempleadas en el estado de Chihuahua, mediante el otorgamiento de apoyos económicos o en especie que permitan la capacitación, autoempleo o movilidad laboral requerida para su desarrollo.	Personas desocupadas con necesidades específicas	3,887	1,944	1,943

INDICADORES DESTINADOS A LA ATENCIÓN DE JÓVENES

OBJETIVO A MEDIR		DATOS DEL INDICADOR				
NIVEL	RESUMEN NARRATIVO	NOMBRE	FÓRMULA	META		
FIN	Contribuir a facilitar la colocación en una ocupación productiva a la población buscadora de empleo del estado de Chihuahua, especialmente a los grupos vulnerados, mediante el otorgamiento de apoyos económicos y en especie que promueven su inclusión laboral y el acceso a sus derechos.	Porcentaje de personas de grupos vulnerados apoyadas	$(PAGV/PAT)*100$	PAGV = Personas apoyadas de grupos vulnerados PAT = Personas apoyadas totales	2,176 3,887	55.98
PROPOSITO	Las personas buscadoras de empleo del estado de Chihuahua, especialmente de grupos vulnerados, acceden a apoyos y servicios que promueven su inclusión laboral y el acceso a derechos.	Porcentaje de personas que acceden a apoyos para su inclusión en el mercado laboral.	$(PRA/PAAP)*100$	PRA = Personas que reciben apoyo PAAP = Personas atendidas por el Servicio Estatal de Empleo para recibir un apoyo.	3,887 5,398	72.01
COMPONENTE C02	Apoyos en especie a beneficiarios para desarrollar una iniciativa de ocupación por cuenta propia otorgados	Porcentaje de avance de iniciativas de ocupacion por cuenta propia otorgadas	$(AEE/AEP)*100$	AEE = Apoyos en especie entregados. AEP = Apoyos en especie programados	262 262	100
ACTIVIDAD C0201	Autorización de iniciativas de ocupación por cuenta propia	Porcentaje de Iniciativa de ocupación por cuenta propia autorizadas.	$(IOCPA/IOCPP)*100$	IOCPA = Iniciativas de ocupación por cuenta propia autorizadas. IOCPP = Iniciativas de ocupación por cuenta propia programadas	175 175	100
ACTIVIDAD C0102	Registro de solicitantes de empleo canalizados para capacitación para la Empleabilidad	Porcentaje de solicitantes registrados	$(SR/SP)*100$	SR = Solicitantes registrados para capacitación SP = Solicitantes programados para capacitación	3,676 3,676	100

**GOBIERNO DEL ESTADO DE CHIHUAHUA
PRESUPUESTO DE EGRESOS 2020
PRESUPUESTO BASADO EN RESULTADOS**

108 - SECRETARIA DE TRABAJO Y PREVISION SOCIAL

ALINEACIÓN AL PLAN ESTATAL DE DESARROLLO

E505T1 - GOBIERNO RESPONSABLE - TRABAJO Y PREVISIÓN SOCIAL - OPCIÓN PREFERENCIAL POR LAS PERSONAS EN SITUACIÓN DE POBREZA

PROGRAMA - 1S037A1 APOYOS PARA EL EMPLEO EN EL ESTADO DE CHIHUAHUA 2020

DEFINICIÓN	BENEFICIARIOS			
	TIPO	TOTAL	MUJERES	HOMBRES
Promover la colocación en una ocupación o actividad productiva, a personas desempleadas o subempleadas en el estado de Chihuahua, mediante el otorgamiento de apoyos económicos o en especie que permitan la capacitación, autoempleo o movilidad laboral requerida para su desarrollo.	Personas desocupadas con necesidades específicas	3,887	1,944	1,943

INDICADORES DESTINADOS A LA ATENCIÓN DE JÓVENES

OBJETIVO A MEDIR		DATOS DEL INDICADOR				
NIVEL	RESUMEN NARRATIVO	NOMBRE	FÓRMULA	META		
ACTIVIDAD C0202	Registro de solicitantes de iniciativas de ocupación por cuenta propia	Porcentaje de avance de solicitantes registrados	$(SIOCPR/SIOCPP)*100$	SIOCPR = Solicitantes de iniciativas de ocupacion por cuenta propia registrados SIOCPP = Solicitantes de iniciativas de ocupacion por cuenta propia programados	262	100
					262	

**GOBIERNO DEL ESTADO DE CHIHUAHUA
PRESUPUESTO DE EGRESOS 2020
PRESUPUESTO BASADO EN RESULTADOS**

109 - SECRETARIA DE CULTURA

ALINEACIÓN AL PLAN ESTATAL DE DESARROLLO

E105T2 - DESARROLLO HUMANO Y SOCIAL - CULTURA - DERECHOS HUMANOS E INCLUSIÓN SOCIAL

PROGRAMA - 2F055C1 POLÍTICA DE FOMENTO AL LIBRO, LA LECTURA Y LA ESCRITURA DEL ESTADO DE CHIHUAHUA 2020

DEFINICIÓN	BENEFICIARIOS			
	TIPO	TOTAL	MUJERES	HOMBRES
Fomentar la lectura, la escritura y la disponibilidad de libros que permita abatir el rezago en los índices de lectura, mediante el impulso editorial, la animación socio cultural en espacios de lectura, la formación de personas promotoras de lectura, así como al equipamiento de espacios de lectura.	Personas	1,778,288	902,150	876,138

INDICADORES DESTINADOS A LA ATENCIÓN DE JÓVENES

OBJETIVO A MEDIR		DATOS DEL INDICADOR				
NIVEL	RESUMEN NARRATIVO	NOMBRE	FÓRMULA	META		
ACTIVIDAD C0203	Entregar premios y reconocimientos a escritores y promotores	Variación porcentual de participantes.	$((PP/PPAA)-1)*100$	PP = Total de participantes al finalizar el año. PPAA = Total de participantes al finalizar el año anterior	30 23	30.43

**GOBIERNO DEL ESTADO DE CHIHUAHUA
PRESUPUESTO DE EGRESOS 2020
PRESUPUESTO BASADO EN RESULTADOS**

124 - COMISION ESTATAL PARA LOS PUEBLOS INDIGENAS

ALINEACIÓN AL PLAN ESTATAL DE DESARROLLO

E101T2 - DESARROLLO HUMANO Y SOCIAL - DESARROLLO SOCIAL - DERECHOS HUMANOS E INCLUSIÓN SOCIAL

PROGRAMA - 1S035A1 ATENCIÓN A LA POBLACIÓN INDÍGENA DEL ESTADO DE CHIHUAHUA 2020

DEFINICIÓN	BENEFICIARIOS			
	TIPO	TOTAL	MUJERES	HOMBRES
Impulsar y coadyuvar al bienestar de la población indígena del estado de Chihuahua, mediante apoyos y servicios, en atención a sus demandas prioritarias.	Población indígena del estado de Chihuahua	22,498	11,249	11,249

INDICADORES DESTINADOS A LA ATENCIÓN DE JÓVENES

OBJETIVO A MEDIR		DATOS DEL INDICADOR				
NIVEL	RESUMEN NARRATIVO	NOMBRE	FÓRMULA	META		
ACTIVIDAD C0402	Atención a los estudiantes que solicitan la beca económica a la institución	Porcentaje de estudiantes solicitantes de la beca económica del programa universitario indígena	$(NESBEPUIA_t / NESBEPUIR_t) * 100$	<p>NESBEPUIA_t = Número de estudiantes solicitantes de la beca económica del programa universitario indígena apoyados en el año actual</p> <p>NESBEPUIR_t = Número de estudiantes solicitantes de la beca económica del programa universitario indígena recibidos en el año actual</p>	130	86.67
ACTIVIDAD C0601	Otorgamiento de apoyo económico solicitado	Porcentaje del gasto ejercido en apoyos económicos otorgados a las personas indígenas	$(NGEAEOPI_t / NGPAEPI_t) * 100$	<p>NGEAEOPI_t = Número del gasto ejercido en apoyos económicos otorgados a las personas indígenas en el año actual</p> <p>NGPAEPI_t = Número del gasto programado para apoyos económicos para las personas indígenas en el año actual</p>	330,000	100
					330,000	

**GOBIERNO DEL ESTADO DE CHIHUAHUA
PRESUPUESTO DE EGRESOS 2020
PRESUPUESTO BASADO EN RESULTADOS**

401 - SERVICIOS EDUCATIVOS DEL ESTADO DE CHIHUAHUA

ALINEACIÓN AL PLAN ESTATAL DE DESARROLLO

E103T2 - DESARROLLO HUMANO Y SOCIAL - EDUCACIÓN - DERECHOS HUMANOS E INCLUSIÓN SOCIAL

PROGRAMA - 2E143C1 SERVICIO DE EDUCACIÓN NORMAL Y POSGRADO 2020

DEFINICIÓN	BENEFICIARIOS			
	TIPO	TOTAL	MUJERES	HOMBRES
Incrementar las oportunidades de ingreso, permanencia y egreso de las alumnas, alumnos y docentes de educación normal y posgrado, brindando la prestación del servicio educativo con una visión inclusiva, equitativa, con perspectiva de género y respeto a los derechos humanos.	Alumnas, alumnos y docentes de educación normal y posgrado de instituciones adscritas a SEECH	1,333	1,128	205

INDICADORES DESTINADOS A LA ATENCIÓN DE JÓVENES

OBJETIVO A MEDIR		DATOS DEL INDICADOR				
NIVEL	RESUMEN NARRATIVO	NOMBRE	FÓRMULA	META		
COMPONENTE C01	Educación normal del subsistema federalizado otorgada	Porcentaje de alumnas y alumnos aceptados de nuevo ingreso en las normales Ricardo Flores Magón y Miguel Hidalgo	$(ALUM_ACEP/T_SOLIC)*100$	ALUM_ACEP = Alumnas y alumnos aceptados T_SOLIC = Total de solicitantes	245	35.51
		Porcentaje de alumnas y alumnos egresados de las normales Ricardo Flores Magón y Miguel Hidalgo	$(ALUM_EGR/ALUM_3C_ATRAS)*100$	ALUM_EGR = Alumnas y alumnos egresados de la normal rural Ricardo Flores Magón y Miguel Hidalgo ALUM_3C_ATRAS = Total de las y los alumnos de nuevo ingreso a la normal rural Ricardo Flores Magón y Miguel Hidalgo 3 ciclos atrás	690	80.63
					179	
ACTIVIDAD C0101	Gestión y control de los trámites para la atención educativa y asistencial de las alumnas en la normal rural Ricardo Flores Magón	Costo promedio por alumna	$(Gop+Gsp)/TALUM_NORMRURAL$	Gop = Gasto operativo Gsp = Gasto servicios personales TALUM_NORMRURAL = Total de alumnas de la normal rural Ricardo Flores Magón	15,800,000 81,603,475 490	198,782.6
		Porcentaje del presupuesto destinado para alimentación de la Normal Rural	$(PRES_ALIMpNRur/TOT_PRES_GOpNRur)*100$	PRES_ALIMpNRur = Presupuesto para alimentación de la Normal Rural TOT_PRES_GOpNRur = Total de presupuesto de Gasto Operativo del Subsistema federalizado para la Normal Rural	9,144,225 15,800,000	57.87

**GOBIERNO DEL ESTADO DE CHIHUAHUA
PRESUPUESTO DE EGRESOS 2020
PRESUPUESTO BASADO EN RESULTADOS**

401 - SERVICIOS EDUCATIVOS DEL ESTADO DE CHIHUAHUA

ALINEACIÓN AL PLAN ESTATAL DE DESARROLLO

E103T2 - DESARROLLO HUMANO Y SOCIAL - EDUCACIÓN - DERECHOS HUMANOS E INCLUSIÓN SOCIAL

PROGRAMA - 2E143C1 SERVICIO DE EDUCACIÓN NORMAL Y POSGRADO 2020

DEFINICIÓN	BENEFICIARIOS			
	TIPO	TOTAL	MUJERES	HOMBRES
Incrementar las oportunidades de ingreso, permanencia y egreso de las alumnas, alumnos y docentes de educación normal y posgrado, brindando la prestación del servicio educativo con una visión inclusiva, equitativa, con perspectiva de género y respeto a los derechos humanos.	Alumnas, alumnos y docentes de educación normal y posgrado de instituciones adscritas a SEECH	1,333	1,128	205

INDICADORES DESTINADOS A LA ATENCIÓN DE JÓVENES

OBJETIVO A MEDIR		DATOS DEL INDICADOR				
NIVEL	RESUMEN NARRATIVO	NOMBRE	FÓRMULA		META	
ACTIVIDAD C0102	Gestión y control de los trámites para la atención educativa en la normal experimental Miguel Hidalgo	Costo promedio por alumna y alumno	$(Gop+Gsp)/TALUM_NORMEXP$	Gop = Gasto operativo Gsp = Servicios personales TALUM_NORMEXP = Total de alumnas y alumnos de la normal experimental Miguel Hidalgo en el ciclo actual	76,000 51,320,256 400	128,490.64

**GOBIERNO DEL ESTADO DE CHIHUAHUA
PRESUPUESTO DE EGRESOS 2020
PRESUPUESTO BASADO EN RESULTADOS**

403 - UNIVERSIDAD TECNOLOGICA DE CIUDAD JUAREZ

ALINEACIÓN AL PLAN ESTATAL DE DESARROLLO

E103T2 - DESARROLLO HUMANO Y SOCIAL - EDUCACIÓN - DERECHOS HUMANOS E INCLUSIÓN SOCIAL

PROGRAMA - 1S038A1 AYUDAS A ESTUDIANTES DE NIVEL SUPERIOR 2020

DEFINICIÓN	BENEFICIARIOS			
	TIPO	TOTAL	MUJERES	HOMBRES
Proveer los medios suficientes para que las y los estudiantes de educación superior del estado de chihuahua, reciban ayudas en materia de transporte, becas económicas, estímulo a la excelencia académica, ayudas alimenticias y todas aquellas de contribuyan al logro de una educación equitativa e incluyente.	Alumnas y alumnos	8,497	3,397	5,100

INDICADORES DESTINADOS A LA ATENCIÓN DE JÓVENES

OBJETIVO A MEDIR		DATOS DEL INDICADOR				
NIVEL	RESUMEN NARRATIVO	NOMBRE	FÓRMULA	META		
ACTIVIDAD C0101	Gestión de subsidios, becas y apoyos internos a estudiantes	Porcentaje de catálogo Anual de Becas	$(TBO/TCB) * 100$	TBO = Tipo de beca ofertadas TCB = Total del catalogo de becas	18 20	90

**GOBIERNO DEL ESTADO DE CHIHUAHUA
PRESUPUESTO DE EGRESOS 2020
PRESUPUESTO BASADO EN RESULTADOS**

403 - UNIVERSIDAD TECNOLÓGICA DE CIUDAD JUÁREZ

ALINEACIÓN AL PLAN ESTATAL DE DESARROLLO

E103T2 - DESARROLLO HUMANO Y SOCIAL - EDUCACIÓN - DERECHOS HUMANOS E INCLUSIÓN SOCIAL

PROGRAMA - 2E146C1 CALIDAD EN LOS SERVICIOS DE EDUCACIÓN SUPERIOR TECNOLÓGICA 2020

DEFINICIÓN	BENEFICIARIOS			
	TIPO	TOTAL	MUJERES	HOMBRES
Asegurar la calidad educativa de las alumnas y alumnos mediante Programa Educativos Acreditados y/o Evaluados y la disposición de los recursos humanos, materiales y financieros necesarios para la operación del sistema educativo estatal, incluye actividades de la administración central y unidades de apoyo académico-administrativo así como de planeación, organización, dirección, evaluación, control, seguimiento, transparencia y rendición de cuentas; todo el proceso bajo los principios de eficacia, eficiencia, calidad y economía.	Alumnas y alumnos	8,497	3,397	5,100

INDICADORES DESTINADOS A LA ATENCIÓN DE JÓVENES

OBJETIVO A MEDIR		DATOS DEL INDICADOR				
NIVEL	RESUMEN NARRATIVO	NOMBRE	FÓRMULA	META		
ACTIVIDAD C0102	Provisión de servicios generales y mantenimiento	Plan de mantenimiento Intitucional	AMR/AMP*100	AMR = Actividades de mantenimiento realizadas AMP = Actividades de mantenimiento programadas	23 25	92
ACTIVIDAD C0103	Implementación del plan de mantenimiento de equipos especializados	Plan de mantenimiento de equipos especializados	AMEER/AMEEP*100	AMEER = Actividades de mantenimiento de equipos especializados realizadas AMEEP = Actividades de mantenimiento de equipos especializados programadas	7 12	58.33
ACTIVIDAD C0201	Realización de certificaciones, evaluaciones y auditorías administrativas	Sistema de Gestión (Calidad)	CI/CP*100	CI = Certificaciones implementadas CP = Certificaciones Programadas	1 1	100
ACTIVIDAD C0202	Acreditación y evaluación de programas educativos	Acreditaciones y certificaciones de Programas educativos	PEA/PEP*100	PEA = Programas educativos acreditados PEP = Programas educativos programados	18 24	75
ACTIVIDAD C0301	Desarrollo del plan de promoción y difusión institucional	Difusión de la oferta educativa institucional	APPDR/APPDP*100	APPDR = Actividades del plan de difusión y promoción realizadas APPDP = Actividades del plan de difusión y promoción programadas	5 5	100

**GOBIERNO DEL ESTADO DE CHIHUAHUA
PRESUPUESTO DE EGRESOS 2020
PRESUPUESTO BASADO EN RESULTADOS**

403 - UNIVERSIDAD TECNOLÓGICA DE CIUDAD JUÁREZ

ALINEACIÓN AL PLAN ESTATAL DE DESARROLLO

E103T2 - DESARROLLO HUMANO Y SOCIAL - EDUCACIÓN - DERECHOS HUMANOS E INCLUSIÓN SOCIAL

PROGRAMA - 2E147C1 FORMACIÓN EN EDUCACIÓN SUPERIOR TECNOLÓGICA 2020

DEFINICIÓN	BENEFICIARIOS			
	TIPO	TOTAL	MUJERES	HOMBRES
Formación de profesionistas a nivel superior mediante la inclusión, permanencia y vinculación con el sector productivo; generando ambientes propicios a través de educación integral, innovación científica y tecnológica bajo los principios de igualdad y equidad.	Alumnas y alumnos	8,497	3,397	5,100

INDICADORES DESTINADOS A LA ATENCIÓN DE JÓVENES

OBJETIVO A MEDIR		DATOS DEL INDICADOR				
NIVEL	RESUMEN NARRATIVO	NOMBRE	FÓRMULA	META		
ACTIVIDAD C0202	Asistencia a congresos y eventos académicos	Porcentaje de participación en eventos académicos	NECR/TECR*100	NECR = Numero de congresos y eventos realizados TECR = Total de eventos y congresos	11	100
ACTIVIDAD C0501	Desarrollo de actividades culturales y deportivas	Campañas de actividades culturales y deportivas	CDCR/CDCP*100	CDCR = Campañas deportivas y culturales realizadas CDCP = Campañas deportivas y culturales programadas	12	100
ACTIVIDAD C0502	Desarrollo de campañas en materias de salud, medio ambiente y sentido social	Porcentaje de campañas concientización social	CCSR/CCSP*100	CCSR = Campañas de concientización social realizadas CCSP = Campañas de concientización social programadas	12	100
ACTIVIDAD C0602	Desarrollo de servicios tecnológicos y educación continua	Porcentaje de servicios tecnológicos a l sector productivo	STR/STP*100	STR = Servicios tecnológicos realizados STP = Servicios tecnológicos programados	16	88.89
ACTIVIDAD C0604	Operación de la incubadora de empresas	Porcentaje de proyectos de Incubadora	PIA/PIAP*100	PIA = Proyectos de incubadora asesorados PIAP = Proyectos de incubadora con asesoría programados	25	83.33
ACTIVIDAD C0402	Realización de estancias académicas	Porcentaje de estancias académicas	EAR/EAP*100	EAR = Estancias académicas realizadas EAP = Estancias académicas programadas	2	66.67

**GOBIERNO DEL ESTADO DE CHIHUAHUA
PRESUPUESTO DE EGRESOS 2020
PRESUPUESTO BASADO EN RESULTADOS**

403 - UNIVERSIDAD TECNOLÓGICA DE CIUDAD JUÁREZ

ALINEACIÓN AL PLAN ESTATAL DE DESARROLLO

E103T2 - DESARROLLO HUMANO Y SOCIAL - EDUCACIÓN - DERECHOS HUMANOS E INCLUSIÓN SOCIAL

PROGRAMA - 2E147C1 FORMACIÓN EN EDUCACIÓN SUPERIOR TECNOLÓGICA 2020

DEFINICIÓN	BENEFICIARIOS			
	TIPO	TOTAL	MUJERES	HOMBRES
Formación de profesionistas a nivel superior mediante la inclusión, permanencia y vinculación con el sector productivo; generando ambientes propicios a través de educación integral, innovación científica y tecnológica bajo los principios de igualdad y equidad.	Alumnas y alumnos	8,497	3,397	5,100

INDICADORES DESTINADOS A LA ATENCIÓN DE JÓVENES

OBJETIVO A MEDIR		DATOS DEL INDICADOR				
NIVEL	RESUMEN NARRATIVO	NOMBRE	FÓRMULA	META		
ACTIVIDAD C0403	Realización la movilidad académica y estudiantil.	Porcentaje de Movilidad académica y estudiantil	DEM _F /DEM _O *100	DEM _F = Docentes y estudiantes con movilidad efectiva DEM _O = Docentes y estudiantes con movilidad programada	18 20	90

**GOBIERNO DEL ESTADO DE CHIHUAHUA
PRESUPUESTO DE EGRESOS 2020
PRESUPUESTO BASADO EN RESULTADOS**

405 - INSTITUTO TECNOLOGICO SUPERIOR DE NUEVO CASAS GRANDES

ALINEACIÓN AL PLAN ESTATAL DE DESARROLLO

E103T2 - DESARROLLO HUMANO Y SOCIAL - EDUCACIÓN - DERECHOS HUMANOS E INCLUSIÓN SOCIAL

PROGRAMA - 2E051C1 VINCULACIÓN Y SERVICIOS EDUCATIVOS 2020

DEFINICIÓN	BENEFICIARIOS			
	TIPO	TOTAL	MUJERES	HOMBRES
Disposición permanente y oportuna de los recursos humanos, materiales y financieros para beneficiar a las alumnas y alumnos usuarios de trámites y servicios educativos a fin de que realicen sus gestiones de manera rápida y eficaz, cumpliendo con el control interno y rendición de cuentas bajo los principios de eficacia, eficiencia, calidad y economía.	Alumnas y alumnos egresados	1,450	667	783

INDICADORES DESTINADOS A LA ATENCIÓN DE JÓVENES

OBJETIVO A MEDIR		DATOS DEL INDICADOR				
NIVEL	RESUMEN NARRATIVO	NOMBRE	FÓRMULA	META		
ACTIVIDAD C0102	Capacitación y actualización al personal directivo y de apoyo administrativo	Porcentaje de personal directivo y de apoyo administrativo capacitado	$(PDCA/_PD)*100$	PDCA = Personal directivo y de apoyo administrativo capacitado y actualizado _PD = Personal directivo y administrativo	50	59.52
ACTIVIDAD C0201	Realización de los eventos de promoción institucional	Porcentaje de eventos promocionales realizados.	$(EPR/EPP)*100$	EPR = Eventos promocionales realizados EPP = Eventos promocionales programados	5	100
ACTIVIDAD C0301	Realización de eventos cívicos, deportivos, culturales y ambientales.	Porcentaje de eventos de promoción deportiva, cívica y cultural realizados.	$(ER/EP) *100$	ER = Eventos realizados EP = Eventos programados	15	100
ACTIVIDAD C0401	Promoción para difusión de campañas al no hostigamiento sexual entre el personal de la institución.	Porcentaje de hombres que experimentaron algún evento de hostigamiento básico.	$(Hh/_H)*100$	Hh = Número de hombres que experimentó algún evento de hostigamiento. _H = Total de hombres en la Institución	3	3.03
ACTIVIDAD C0402	Promoción de Campañas de igualdad de género	Porcentaje de campañas realizadas	$(CIGR/CIGP)*100$	CIGR = Campañas de igualdad de género realizadas CIGP = Campañas de igualdad de género programadas	2	100

**GOBIERNO DEL ESTADO DE CHIHUAHUA
PRESUPUESTO DE EGRESOS 2020
PRESUPUESTO BASADO EN RESULTADOS**

405 - INSTITUTO TECNOLOGICO SUPERIOR DE NUEVO CASAS GRANDES

ALINEACIÓN AL PLAN ESTATAL DE DESARROLLO

E103T2 - DESARROLLO HUMANO Y SOCIAL - EDUCACIÓN - DERECHOS HUMANOS E INCLUSIÓN SOCIAL

PROGRAMA - 2E067C1 COBERTURA EN EDUCACIÓN SUPERIOR TECNOLÓGICA 2020

DEFINICIÓN	BENEFICIARIOS			
	TIPO	TOTAL	MUJERES	HOMBRES
Brindar a los alumnos y alumnas egresados del nivel medio superior acciones y proyectos de regulación, desarrollo, promoción y prestación de servicios educativos que otorguen mayores oportunidades de acceso a la educación superior tecnológica.	Alumnas y alumnos egresados	1,450	667	783

INDICADORES DESTINADOS A LA ATENCIÓN DE JÓVENES

OBJETIVO A MEDIR		DATOS DEL INDICADOR				
NIVEL	RESUMEN NARRATIVO	NOMBRE	FÓRMULA	META		
ACTIVIDAD C0101	Aplicación del Seguimiento al cumplimiento de requisitos para acreditación.	Porcentaje de cumplimiento de requisitos para acreditación.	$(IC/IS)*100$	IC = Requerimientos cumplidos IS = Indicadores solicitados	10 10	100
ACTIVIDAD C0102	Realización del acompañamiento académico.	Porcentaje de eficiencia terminal	$(AETG/AIG)*100$	AETG = Alumnos titulados egresados de la generación. AIG = Alumnos inscritos en la generación.	85 423	20.09
ACTIVIDAD C0201	Aplicación del seguimiento y evaluación de los procesos académicos -administrativos.	Porcentaje de auditorías a los sistemas de gestión realizadas	$(AUCR/AUCP)*100$	AUCR = Número de auditorías de calidad realizadas AUCP = Número de auditorías de calidad programadas	9 9	100
ACTIVIDAD C0301	Supervisión y seguimiento de matrícula en programas educativos.	Porcentaje de deserción en otras modalidades.	$(ADE/AI)*100$	ADE = Alumnos desertados AI = Alumnos inscritos en programas educativos ofertados en otras modalidades	28 370	7.57
ACTIVIDAD C0402	Gestión de becas de manutención.	Porcentaje de becas otorgadas	$(BMAA/BMS)*100$	BMAA = Becas de manutención autorizadas BMS = Becas de manutención solicitadas	450 450	100

**GOBIERNO DEL ESTADO DE CHIHUAHUA
PRESUPUESTO DE EGRESOS 2020
PRESUPUESTO BASADO EN RESULTADOS**

406 - COLEGIO DE ESTUDIOS CIENTIFICOS Y TECNOLOGICOS DEL ESTADO DE CHIHUAHUA

ALINEACIÓN AL PLAN ESTATAL DE DESARROLLO

E103T2 - DESARROLLO HUMANO Y SOCIAL - EDUCACIÓN - DERECHOS HUMANOS E INCLUSIÓN SOCIAL

PROGRAMA - 2E045C1 APOYO INSTITUCIONAL PARA LA EDUCACIÓN EN BACHILLERATO 2020

DEFINICIÓN	BENEFICIARIOS			
	TIPO	TOTAL	MUJERES	HOMBRES
Asegurar la calidad de los servicios educativos mediante la disposición permanente y oportuna de los recursos humanos, materiales y financieros necesarios para la operación del sistema de educación en bachillerato, incluyendo actividades de la administración central y unidades de apoyo académico-administrativo para beneficio de las y los estudiantes de los centros de educación media superior a distancia.	Alumnas y alumnos	2,983	1,532	1,451

INDICADORES DESTINADOS A LA ATENCIÓN DE JÓVENES

OBJETIVO A MEDIR		DATOS DEL INDICADOR				
NIVEL	RESUMEN NARRATIVO	NOMBRE	FÓRMULA	META		
FIN	Contribuir a una gestión institucional para asegurar un alto logro educativo y la permanencia de las alumnas y los alumnos mediante de la corresponsabilidad de los diferentes actores educativos para lograr resultados concretos	Porcentaje de planteles con el sistema de planeación y evaluación.	$(NPSIPE/NTPE)*100$	NPSIPE = Planteles con el Sistema de Planeación y Evaluación (SIPE) NTPE = Total de planteles	29 29	100
PROPOSITO	Las alumnas y los alumnos reciben servicios administrativos con calidad y oportunidad	Porcentaje de las alumnas y los alumnos satisfechos con la administración y gestión de la institución en relación al total de alumnos	$(NASAGI/NAE)*100$	NASAGI = Alumnos satisfechos con la administración y gestión de la institución NAE = Alumnos encuestados	150 300	50
COMPONENTE C01	Mejoramiento del personal directivo y administrativo del Colegio de Estudios Científicos y Tecnológicos del Estado de Chihuahua, profesionalizado.	Porcentaje de personal directivo o administrativo contratado acorde al perfil de competencias e inducido en base al reglamento	$(NTPyAPA/NTPDyA)*100$	NTPyAPA = Número de personal directivo y administrativo con perfil adecuado NTPDyA = Número total de personal directivo y administrativo	114 114	100
COMPONENTE C02	Gestión administrativa eficaz y eficiente, operada.	Porcentaje de gestión administrativa.	$(TPEFE/TPAMFE)*100$	TPEFE = Total de presupuesto ejercido federal - estatal TPAMFE = Total del presupuesto autorizadomodificado federal-estatal	68,548,857.21 68,548,857.21	100
COMPONENTE C03	Evaluación institucional integral, entregada.	Porcentaje de programas evaluados en el año por el plan anual de Evaluación	$(TPI/TPEA)*100$	TPI = Total de programas de la institución TPEA = Total de programas evaluados en el año	1 3	33.33

**GOBIERNO DEL ESTADO DE CHIHUAHUA
PRESUPUESTO DE EGRESOS 2020
PRESUPUESTO BASADO EN RESULTADOS**

406 - COLEGIO DE ESTUDIOS CIENTIFICOS Y TECNOLOGICOS DEL ESTADO DE CHIHUAHUA

ALINEACIÓN AL PLAN ESTATAL DE DESARROLLO

E103T2 - DESARROLLO HUMANO Y SOCIAL - EDUCACIÓN - DERECHOS HUMANOS E INCLUSIÓN SOCIAL

PROGRAMA - 2E045C1 APOYO INSTITUCIONAL PARA LA EDUCACIÓN EN BACHILLERATO 2020

DEFINICIÓN	BENEFICIARIOS			
	TIPO	TOTAL	MUJERES	HOMBRES
Asegurar la calidad de los servicios educativos mediante la disposición permanente y oportuna de los recursos humanos, materiales y financieros necesarios para la operación del sistema de educación en bachillerato, incluyendo actividades de la administración central y unidades de apoyo académico-administrativo para beneficio de las y los estudiantes de los centros de educación media superior a distancia.	Alumnas y alumnos	2,983	1,532	1,451

INDICADORES DESTINADOS A LA ATENCIÓN DE JÓVENES

OBJETIVO A MEDIR		DATOS DEL INDICADOR				
NIVEL	RESUMEN NARRATIVO	NOMBRE	FÓRMULA	META		
ACTIVIDAD C0301	Implementación del Programa Anual de Evaluación.	Muestra el porcentaje de recomendaciones atendidas en el año.	$(NTRAA/NTREE)*100$	NTRAA = Número total de recomendaciones atendidas en el año NTREE = Número total de recomendaciones emitidas en la evaluación	7	100
ACTIVIDAD C0302	Padrón de Calidad de Planteles para la mejora continua.	Promedio de actividades para la mejora continua en los planteles.	$(TARMCP/NTP)*100$	TARMCP = Total de actividades realizadas para el mejoramiento de la calidad en los planteles NTP = Numero total de planteles	20	68.97
ACTIVIDAD C0101	Implementación del sistema de regulación en la selección e inducción del personal directivo y administrativo.	Porcentaje de personal directivo o administrativo contratado e inducido en base al reglamento.	$(NPDyACR/NTPDyAC)*100$	NPDyACR = Número de personal directivo y administrativo contratado e inducido en base al reglamento NTPDyAC = Número total de personal directivo y administrativo contratado	4	3.51
ACTIVIDAD C0102	Implementación de capacitaciones para mejorar las competencias del personal directivo y administrativo.	Porcentaje de personal directivo y administrativo capacitado por la institución.	$(NPDyACI/NTPDyA)*100$	NPDyACI = Número de personal directivo y administrativo capacitado en el semestre NTPDyA = Número total del personal directivo y administrativo	29	25.44
ACTIVIDAD C0201	Administración del presupuesto autorizado eficaz y eficiente.	Porcentaje del gasto ejercido contra el total de presupuesto autorizado.	$(TPEFE/TPAMFE)*100$	TPEFE = TPEFE = Total de presupuesto ejercido federal - estatal TPAMFE = TPAMFE = Total del presupuesto federal - estatal	68,548,857.21	100

**GOBIERNO DEL ESTADO DE CHIHUAHUA
PRESUPUESTO DE EGRESOS 2020
PRESUPUESTO BASADO EN RESULTADOS**

406 - COLEGIO DE ESTUDIOS CIENTIFICOS Y TECNOLOGICOS DEL ESTADO DE CHIHUAHUA

ALINEACIÓN AL PLAN ESTATAL DE DESARROLLO

E103T2 - DESARROLLO HUMANO Y SOCIAL - EDUCACIÓN - DERECHOS HUMANOS E INCLUSIÓN SOCIAL

PROGRAMA - 2E045C1 APOYO INSTITUCIONAL PARA LA EDUCACIÓN EN BACHILLERATO 2020

DEFINICIÓN	BENEFICIARIOS			
	TIPO	TOTAL	MUJERES	HOMBRES
Asegurar la calidad de los servicios educativos mediante la disposición permanente y oportuna de los recursos humanos, materiales y financieros necesarios para la operación del sistema de educación en bachillerato, incluyendo actividades de la administración central y unidades de apoyo académico-administrativo para beneficio de las y los estudiantes de los centros de educación media superior a distancia.	Alumnas y alumnos	2,983	1,532	1,451

INDICADORES DESTINADOS A LA ATENCIÓN DE JÓVENES

OBJETIVO A MEDIR		DATOS DEL INDICADOR				
NIVEL	RESUMEN NARRATIVO	NOMBRE	FÓRMULA	META		
ACTIVIDAD C0202	Operación de proyectos de calidad	Porcentaje de proyectos especiales realizados en el año.	$(NPER/NPEPDG)*100$	NPER = Número de proyectos especiales realizados NPEPDG = Número de proyectos especiales por parte de Dirección General	6 8	75
ACTIVIDAD C0203	Operación de sistemas para el manejo de información administrativa mediante el uso de las tecnologías de la información y la comunicación.	Porcentaje de sistemas computarizados para el manejo de información implementados.	$(CSCO/CSCR)*100$	CSCO = Cantidad de sistemas computarizados operados CSCR = Cantidad de sistemas computarizados requeridos	10 10	100
ACTIVIDAD C0204	Programación de informes de rendición de cuentas.	Porcentaje de directores que presentan su informe de rendición de cuentas.	$(NDPIRC/NTD)*100$	NDPIRC = Número de directores que presentaron en tiempo y forma su informe de rendición de cuentas NTD = Número total de directores	29 29	100
ACTIVIDAD C0205	Aplicación de Procesos jurídicos	Porcentaje de resolución de procedimientos jurídicos	$(NPRO/NdPReA)*100$	NPRO = Número de procedimientos resueltos oportunamente NdPReA = Número de procedimientos recibidos en el año	10 10	100

**GOBIERNO DEL ESTADO DE CHIHUAHUA
PRESUPUESTO DE EGRESOS 2020
PRESUPUESTO BASADO EN RESULTADOS**

406 - COLEGIO DE ESTUDIOS CIENTIFICOS Y TECNOLOGICOS DEL ESTADO DE CHIHUAHUA

ALINEACIÓN AL PLAN ESTATAL DE DESARROLLO

E103T2 - DESARROLLO HUMANO Y SOCIAL - EDUCACIÓN - DERECHOS HUMANOS E INCLUSIÓN SOCIAL

PROGRAMA - 2E046C1 APOYO INSTITUCIONAL PARA LA EDUCACIÓN EN BACHILLERATO TECNOLÓGICO 2020

DEFINICIÓN	BENEFICIARIOS			
	TIPO	TOTAL	MUJERES	HOMBRES
Asegurar la calidad de los servicios educativos mediante la disposición permanente y oportuna de los recursos humanos, materiales y financieros necesarios para la operación del sistema de educación en bachillerato, incluyendo actividades de la administración central y unidades de apoyo académico-administrativo para beneficio de las y los estudiantes de los colegios científicos y tecnológicos del estado de Chihuahua.	Alumnas y alumnos	13,652	6,357	7,295

INDICADORES DESTINADOS A LA ATENCIÓN DE JÓVENES

OBJETIVO A MEDIR		DATOS DEL INDICADOR				
NIVEL	RESUMEN NARRATIVO	NOMBRE	FÓRMULA	META		
FIN	Contribuir a una gestión institucional para asegurar un alto logro educativo y la permanencia de las alumnas y los alumnos mediante de la corresponsabilidad de los diferentes actores educativos para lograr resultados concretos.	Porcentaje de planteles de bachillerato tecnológico con el sistema de planeación y evaluación.	$(NPSIPE/NTPE)*100$	NPSIPE = Planteles de bachillerato tecnológico con el Sistema de Planeación y Evaluación. NTPE = Total de planteles de bachillerato tecnológico	23	100
PROPOSITO	Las alumnas y los alumnos reciben servicios administrativos con calidad y oportunidad.	Porcentaje de las alumnas y los alumnos satisfechos con la administración y gestión de la institución en relación al total de alumnos	$(NASAGI/NAE)*100$	NASAGI = Número de alumnos satisfechos con la administración y gestión de la institución. NAE = Número de alumnos escuestados	350	77.78
COMPONENTE C01	Mejoramiento del personal directivo y administrativo del Colegio de Estudios Científicos y Tecnológicos del Estado de Chihuahua, profesionalizado	Porcentaje de personal directivo o administrativo contratado acorde al perfil de competencias e inducido en base al reglamento.	$(NTPyAPA/NTPDyA)*100$	NTPyAPA = Número de personal directivo y administrativo con perfil adecuado. NTPDyA = Número total de personal directivo y administrativo.	841	100
COMPONENTE C02	Gestión administrativa eficaz y eficiente, operada.	Porcentaje de gestión administrativa	$(TPEFE/TPAMFE)*100$	TPEFE = Total de presupuesto ejercido federal-estatal. TPAMFE = Total del presupuesto autorizadomodificado federal-estatal	405,394,178.78	100
COMPONENTE C03	Evaluación institucional integral, entregada.	Porcentaje de programas evaluados en el año por el Plan Anual de Evaluación.	$(TPEA/TPI)*100$	TPEA = Total de programas de la institución. TPI = Total de programas de la institución	3	100

**GOBIERNO DEL ESTADO DE CHIHUAHUA
PRESUPUESTO DE EGRESOS 2020
PRESUPUESTO BASADO EN RESULTADOS**

406 - COLEGIO DE ESTUDIOS CIENTIFICOS Y TECNOLOGICOS DEL ESTADO DE CHIHUAHUA

ALINEACIÓN AL PLAN ESTATAL DE DESARROLLO

E103T2 - DESARROLLO HUMANO Y SOCIAL - EDUCACIÓN - DERECHOS HUMANOS E INCLUSIÓN SOCIAL

PROGRAMA - 2E046C1 APOYO INSTITUCIONAL PARA LA EDUCACIÓN EN BACHILLERATO TECNOLÓGICO 2020

DEFINICIÓN	BENEFICIARIOS			
	TIPO	TOTAL	MUJERES	HOMBRES
Asegurar la calidad de los servicios educativos mediante la disposición permanente y oportuna de los recursos humanos, materiales y financieros necesarios para la operación del sistema de educación en bachillerato, incluyendo actividades de la administración central y unidades de apoyo académico-administrativo para beneficio de las y los estudiantes de los colegios científicos y tecnológicos del estado de Chihuahua.	Alumnas y alumnos	13,652	6,357	7,295

INDICADORES DESTINADOS A LA ATENCIÓN DE JÓVENES

OBJETIVO A MEDIR		DATOS DEL INDICADOR				
NIVEL	RESUMEN NARRATIVO	NOMBRE	FÓRMULA	META		
ACTIVIDAD C0101	Implementación del sistema de regulación en la selección e inducción del personal directivo y administrativo.	Porcentaje de personal directivo o administrativo contratado e inducido en base al reglamento.	$(NPDyACR/NTPDyAC)*100$	NPDyACR = Número de personal directivo y administrativo contratado e inducido en base al reglamento. NTPDyAC = Número total de personal directivo y administrativo contratado.	4 841	0.48
ACTIVIDAD C0102	Implementación de capacitaciones para mejorar las competencias del personal directivo y administrativo.	Porcentaje de personal directivo y administrativo capacitado por la institución.	$(NPDyACI/NTPDyA)*100$	NPDyACI = Número de personal directivo y administrativo capacitado en el semestre. NTPDyA = Número total del personal directivo y administrativo.	61 841	7.25
ACTIVIDAD C0201	Administración del presupuesto autorizado eficaz y eficiente.	Porcentaje del gasto ejercido contra el total de presupuesto autorizado.	$(TPEFE/TPAMFE)*100$	TPEFE = Total de presupuesto ejercido federal-estatal. TPAMFE = Total del presupuesto federal-estatal.	405,394,178.78 405,394,178.78	100
ACTIVIDAD C0202	Operación de proyectos de calidad.	Porcentaje de proyectos especiales realizados en el año.	$(NPER/NPEPDG)*100$	NPER = Número de proyectos especiales realizados. NPEPDG = Número de proyectos especiales por parte de Dirección General.	6 8	75
ACTIVIDAD C0203	Operación de sistemas para el manejo de información administrativa mediante el uso de las tecnologías de la información y la comunicación.	Porcentaje de sistemas computarizados para el manejo de información implementados.	$(CSCO/CSCR)*100$	CSCO = Cantidad de sistemas computarizados operados. CSCR = Cantidad de sistemas computarizados.	10 10	100

**GOBIERNO DEL ESTADO DE CHIHUAHUA
PRESUPUESTO DE EGRESOS 2020
PRESUPUESTO BASADO EN RESULTADOS**

406 - COLEGIO DE ESTUDIOS CIENTIFICOS Y TECNOLOGICOS DEL ESTADO DE CHIHUAHUA

ALINEACIÓN AL PLAN ESTATAL DE DESARROLLO

E103T2 - DESARROLLO HUMANO Y SOCIAL - EDUCACIÓN - DERECHOS HUMANOS E INCLUSIÓN SOCIAL

PROGRAMA - 2E046C1 APOYO INSTITUCIONAL PARA LA EDUCACIÓN EN BACHILLERATO TECNOLÓGICO 2020

DEFINICIÓN	BENEFICIARIOS			
	TIPO	TOTAL	MUJERES	HOMBRES
Asegurar la calidad de los servicios educativos mediante la disposición permanente y oportuna de los recursos humanos, materiales y financieros necesarios para la operación del sistema de educación en bachillerato, incluyendo actividades de la administración central y unidades de apoyo académico-administrativo para beneficio de las y los estudiantes de los colegios científicos y tecnológicos del estado de Chihuahua.	Alumnas y alumnos	13,652	6,357	7,295

INDICADORES DESTINADOS A LA ATENCIÓN DE JÓVENES

OBJETIVO A MEDIR		DATOS DEL INDICADOR				
NIVEL	RESUMEN NARRATIVO	NOMBRE	FÓRMULA	META		
ACTIVIDAD C0301	Implementación del Programa Anual de Evaluación.	Muestra el porcentaje de recomendaciones atendidas en el año.	$(NTRAA/NTREE)*100$	NTRAA = Número total de recomendaciones atendidas en el año. NTREE = Número total de recomendaciones emitidas en la evaluación.	7	100
ACTIVIDAD C0302	Padrón de Calidad de Planteles para la mejora continua.	Promedio de actividades para la mejora continua en los planteles.	$(TARMCP/NTP)$	TARMCP = Total de actividades realizadas para el mejoramiento de la calidad en los planteles NTP = Numero total de planteles	25	1.09
ACTIVIDAD C0204	Programación de informes de rendición de cuentas	Porcentaje de directores que presentan su informe de rendición de cuentas.	$(NDPIRC/NTD)*100$	NDPIRC = Número de directores que presentaron en tiempo y forma su informe de rendición de cuentas NTD = Número total de directores	23	100
ACTIVIDAD C0205	Aplicación de Procesos jurídicos.	Porcentaje de resolución de procedimientos jurídicos en el año	$(NPRO/NdPReA)*100$	NPRO = Número de procedimientos resueltos oportunamente NdPReA = Número de procedimientos recibidos en el año	15	100

**GOBIERNO DEL ESTADO DE CHIHUAHUA
PRESUPUESTO DE EGRESOS 2020
PRESUPUESTO BASADO EN RESULTADOS**

406 - COLEGIO DE ESTUDIOS CIENTIFICOS Y TECNOLOGICOS DEL ESTADO DE CHIHUAHUA

ALINEACIÓN AL PLAN ESTATAL DE DESARROLLO

E103T2 - DESARROLLO HUMANO Y SOCIAL - EDUCACIÓN - DERECHOS HUMANOS E INCLUSIÓN SOCIAL

PROGRAMA - 2E056C1 COBERTURA EN EDUCACIÓN EN BACHILLERATO 2020

DEFINICIÓN	BENEFICIARIOS			
	TIPO	TOTAL	MUJERES	HOMBRES
Otorgar las oportunidades de ingreso, permanencia y culminación escolar a las y los estudiantes de Educación en Bachillerato, mediante acciones que permitan una formación educativa integral.	Alumnas y alumnos	2,983	1,532	1,451

INDICADORES DESTINADOS A LA ATENCIÓN DE JÓVENES

OBJETIVO A MEDIR		DATOS DEL INDICADOR				
NIVEL	RESUMEN NARRATIVO	NOMBRE	FÓRMULA	META		
FIN	Contribuir a incrementar la calidad de la educación en el ingreso, permanencia y culminación en los estudios de educación media superior a través de un servicio equitativo e incluyente	Variación porcentual de la cobertura de atención en educación media superior.	$((MIAA/MTIAA)-1)*100$	MIAA = Matrícula de inicio del año actual MTIAA = Matrícula total de inicio del año anterior	2,983 2,902	2.79
PROPOSITO	Las alumnas y los alumnos reciben servicios de educación media superior con calidad	Porcentaje de cobertura educativa global.	$(NTEESP/NTIPS)*100$	NTEESP = Número total de las y los estudiantes que egresan de secundaria en el periodo NTIPS = Número total de las y los estudiantes inscritos en primer semestre	53,423 1,234	4,329.25
COMPONENTE C01	Permanencia en la educación para todos en los planteles de los Centros de Educación Media Superior a Distancia.	Porcentaje de atención a la demanda global.	$(NTEIPS/NTFSI)*100$	NTEIPS = Número total de las alumnas y los alumnos inscritos en primer semestre NTFSI = Número total de Fichas de solicitud de ingreso	1,254 1,063	117.97
		Porcentaje de abandono escolar.	$(NTEAC/NTEMI)*100$	NTEAC = Número total de estudiantes que abandonaron el ciclo escolar NTEMI = Número total de las y los estudiantes en la matrícula al inicio	550 2,983	18.44
COMPONENTE C02	Mantenimiento y equipamiento pertinente para los planteles.	Porcentaje de planteles equipados y mantenidos pertinentemente en el año.	$(NTPEM/NTp)*100$	NTPEM = Número total de planteles equipados y mantenidos NTp = Número total de planteles	29 29	100

**GOBIERNO DEL ESTADO DE CHIHUAHUA
PRESUPUESTO DE EGRESOS 2020
PRESUPUESTO BASADO EN RESULTADOS**

406 - COLEGIO DE ESTUDIOS CIENTIFICOS Y TECNOLOGICOS DEL ESTADO DE CHIHUAHUA

ALINEACIÓN AL PLAN ESTATAL DE DESARROLLO

E103T2 - DESARROLLO HUMANO Y SOCIAL - EDUCACIÓN - DERECHOS HUMANOS E INCLUSIÓN SOCIAL

PROGRAMA - 2E056C1 COBERTURA EN EDUCACIÓN EN BACHILLERATO 2020

DEFINICIÓN	BENEFICIARIOS			
	TIPO	TOTAL	MUJERES	HOMBRES
Otorgar las oportunidades de ingreso, permanencia y culminación escolar a las y los estudiantes de Educación en Bachillerato, mediante acciones que permitan una formación educativa integral.	Alumnas y alumnos	2,983	1,532	1,451

INDICADORES DESTINADOS A LA ATENCIÓN DE JÓVENES

OBJETIVO A MEDIR		DATOS DEL INDICADOR				
NIVEL	RESUMEN NARRATIVO	NOMBRE	FÓRMULA	META		
ACTIVIDAD C0101	Incrementar la cobertura educativa en los planteles.	Porcentaje de crecimiento de la matrícula global.	$(MIGCAc/MIGCA_n) * 100$	MIGCAc = Matrícula de inicio global del ciclo escolar actual MIGCA_n = Matrícula de inicio global del ciclo anterior	2,983 2,902	102.79
ACTIVIDAD C0102	Operación de becas para las y los estudiantes	Porcentaje de las y los estudiantes beneficiados por becas.	$(NEB/NTEMI) * 100$	NEB = Número de estudiantes becados NTEMI = Número total de estudiantes en la matrícula de inicio	2,983 2,983	100
ACTIVIDAD C0103	Difusión y comunicación institucional del subsistema.	Promedio de actividades por plantel destinadas a la difusión institucional	$(SAPDDI/NTP)$	SAPDDI = Suma de actividades por plantel destinados a la difusión institucional. NTP = Numero total de planteles	29 29	1
ACTIVIDAD C0104	Dotación de materiales didácticos y bibliográficos.	Promedio de libros pertinentes en el acervo escolar por estudiante.	$(NLPA/NTEMIS)$	NLPA = Número de libros pertinentes en el acervo escolar. NTEMIS = Número total de estudiantes en la matrícula al inicio de semestre	5,000 2,983	1.68
ACTIVIDAD C0105	Elaboración de eventos deportivos, cívicos y artísticos en el año.	Porcentaje de eventos cívicos, artísticos, culturales y deportivos.	$(TERA/TEPA) * 100$	TERA = Total de eventos realizados en el año TEPA = Total de eventos proyectados en el año	116 96	120.83
ACTIVIDAD C0106	Realización de actividades de protección civil, seguridad escolar y prevención de situaciones de	Promedio de actividades por plantel destinadas a la protección civil, seguridad	$(SARA/TAPA)$	SARA = Suma de actividades realizadas en el año	58	1

**GOBIERNO DEL ESTADO DE CHIHUAHUA
PRESUPUESTO DE EGRESOS 2020
PRESUPUESTO BASADO EN RESULTADOS**

406 - COLEGIO DE ESTUDIOS CIENTIFICOS Y TECNOLOGICOS DEL ESTADO DE CHIHUAHUA

ALINEACIÓN AL PLAN ESTATAL DE DESARROLLO

E103T2 - DESARROLLO HUMANO Y SOCIAL - EDUCACIÓN - DERECHOS HUMANOS E INCLUSIÓN SOCIAL

PROGRAMA - 2E056C1 COBERTURA EN EDUCACIÓN EN BACHILLERATO 2020

DEFINICIÓN	BENEFICIARIOS			
	TIPO	TOTAL	MUJERES	HOMBRES
Otorgar las oportunidades de ingreso, permanencia y culminación escolar a las y los estudiantes de Educación en Bachillerato, mediante acciones que permitan una formación educativa integral.	Alumnas y alumnos	2,983	1,532	1,451

INDICADORES DESTINADOS A LA ATENCIÓN DE JÓVENES

OBJETIVO A MEDIR		DATOS DEL INDICADOR				
NIVEL	RESUMEN NARRATIVO	NOMBRE	FÓRMULA	META		
	riesgo.	escolar y prevención de situaciones de riesgo		TAPA = Total de actividades programadas en el año	58	
ACTIVIDAD C0201	Realización de actividades de equipamiento.	Porcentaje de proyectos de equipamiento en los colegios.	$(NPA/NPP)*100$	NPA = Número de proyectos autorizados NPP = Número de proyectos presentados	3	100
ACTIVIDAD C0202	Realización de actividades de mantenimiento.	Porcentaje de planteles con un plan de mantenimiento.	$(NPPM/NTP)*100$	NPPM = Número de planteles con un plan de mantenimiento. NTP = Número total de planteles.	29	100
					29	

**GOBIERNO DEL ESTADO DE CHIHUAHUA
PRESUPUESTO DE EGRESOS 2020
PRESUPUESTO BASADO EN RESULTADOS**

406 - COLEGIO DE ESTUDIOS CIENTIFICOS Y TECNOLOGICOS DEL ESTADO DE CHIHUAHUA

ALINEACIÓN AL PLAN ESTATAL DE DESARROLLO

E103T2 - DESARROLLO HUMANO Y SOCIAL - EDUCACIÓN - DERECHOS HUMANOS E INCLUSIÓN SOCIAL

PROGRAMA - 2E058C1 COBERTURA EN EDUCACIÓN EN BACHILLERATO TECNOLÓGICO 2020

DEFINICIÓN	BENEFICIARIOS			
	TIPO	TOTAL	MUJERES	HOMBRES
Otorgar las oportunidades de ingreso, permanencia y culminación escolar a las y los estudiantes de Educación en Bachillerato Tecnológico, mediante acciones que permitan una formación educativa integral.	Alumnas y alumnos	13,652	6,357	7,295

INDICADORES DESTINADOS A LA ATENCIÓN DE JÓVENES

OBJETIVO A MEDIR		DATOS DEL INDICADOR				
NIVEL	RESUMEN NARRATIVO	NOMBRE	FÓRMULA	META		
FIN	Contribuir a incrementar la calidad de la educación en el ingreso, permanencia y culminación en los estudios de educación media superior a través de un servicio equitativo e incluyente	Variación porcentual de la cobertura de atención en educación media superior	$((MIAA/MTIAA)-1)*100$	MIAA = Matricula de inicio del año actual MTIAA = Matricula total de inicio del año anterior.	13,652	2.45
PROPOSITO	Las alumnas y los alumnos reciben servicios de educación media superior con calidad	Porcentaje de cobertura educativa global.	$(NTEESP/NTIPS)*100$	NTEESP = Número total de las y los estudiantes que egresan de secundaria en el periodo. NTIPS = Número total de las y los estudiantes inscritos en primer semestre.	53,423	941.37
COMPONENTE C01	Permanencia en la educación para todos en los planteles del Colegio de Estudios Científicos y Tecnológicos.	Porcentaje de atención a la demanda global.	$(NTEIPS/NTFSI)*100$	NTEIPS = Número total de las alumnas y alumnos inscritos en primer semestre. NTFSI = Número total de Fichas de solicitud de ingreso.	5,695	99.91
		Porcentaje de abandono escolar.	$(NTEAC/NTEMI)*100$	NTEAC = Número total de estudiantes que abandonaron el ciclo escolar NTEMI = Número total de las y los estudiantes en la matrícula al inicio	5,700	11.35
COMPONENTE C02	Mantenimiento y equipamiento pertinente para los planteles	Porcentaje de edificios construidos, equipados y mantenidos pertinentemente en el año.	$(NTPEM/NTp)*100$	NTPEM = Número total de plantoteles equipados y mantenidos NTp = Número total de planteles	1,550	
					13,652	23
					23	

**GOBIERNO DEL ESTADO DE CHIHUAHUA
PRESUPUESTO DE EGRESOS 2020
PRESUPUESTO BASADO EN RESULTADOS**

406 - COLEGIO DE ESTUDIOS CIENTIFICOS Y TECNOLOGICOS DEL ESTADO DE CHIHUAHUA

ALINEACIÓN AL PLAN ESTATAL DE DESARROLLO

E103T2 - DESARROLLO HUMANO Y SOCIAL - EDUCACIÓN - DERECHOS HUMANOS E INCLUSIÓN SOCIAL

PROGRAMA - 2E058C1 COBERTURA EN EDUCACIÓN EN BACHILLERATO TECNOLÓGICO 2020

DEFINICIÓN	BENEFICIARIOS			
	TIPO	TOTAL	MUJERES	HOMBRES
Otorgar las oportunidades de ingreso, permanencia y culminación escolar a las y los estudiantes de Educación en Bachillerato Tecnológico, mediante acciones que permitan una formación educativa integral.	Alumnas y alumnos	13,652	6,357	7,295

INDICADORES DESTINADOS A LA ATENCIÓN DE JÓVENES

OBJETIVO A MEDIR		DATOS DEL INDICADOR				
NIVEL	RESUMEN NARRATIVO	NOMBRE	FÓRMULA	META		
ACTIVIDAD C0101	Incrementar la cobertura educativa en los planteles.	Porcentaje de crecimiento de la matrícula global.	$(MIGCAc/MIGCA_n) * 100$	MIGCAc = Matrícula de inicio global del ciclo actual. MIGCA_n = Matrícula de inicio global del ciclo anterior	13,652 13,326	102.45
ACTIVIDAD C0102	Operación de becas para las y los estudiantes.	Porcentaje de las y los estudiantes beneficiados por becas.	$(NEB/NTEMI) * 100$	NEB = NEB= Número de estudiantes becados. NTEMI = NTEMI= Número total de estudiantes en la matrícula de inicio.	13,652 13,652	100
ACTIVIDAD C0103	Difusión y comunicación institucional del subsistema.	Promedio de actividades por plantel destinadas a la difusión institucional.	$(SAPDDI/NTP)$	SAPDDI = Suma de actividades por plantel destinados a la difusión institucional. NTP = Número total de planteles.	23 23	1
ACTIVIDAD C0104	Dotación de materiales didácticos y bibliográficos.	Promedio de libros pertinentes en el acervo escolar por estudiante	$(NLPA/NTEMIS)$	NLPA = Número de libros pertinentes en el acervo escolar NTEMIS = Número total de estudiantes en la matrícula al inicio de semestre	17,915 13,652	1.31
ACTIVIDAD C0105	Elaboración de eventos deportivos, cívicos y artísticos en el año.	Porcentaje de eventos cívicos, artísticos, culturales y deportivos.	$(TERA/TEPA) * 100$	TERA = Total de eventos realizados en el año. TEPA = Total de eventos proyectados en el año.	96 96	100
ACTIVIDAD C0106	Realización de actividades de protección civil, seguridad escolar y prevención de situaciones de	Promedio de actividades por plantel destinadas a la protección civil, seguridad	$(SARA/TAPA)$	SARA = Suma de actividades realizadas en el año.	46	1

**GOBIERNO DEL ESTADO DE CHIHUAHUA
PRESUPUESTO DE EGRESOS 2020
PRESUPUESTO BASADO EN RESULTADOS**

406 - COLEGIO DE ESTUDIOS CIENTIFICOS Y TECNOLOGICOS DEL ESTADO DE CHIHUAHUA

ALINEACIÓN AL PLAN ESTATAL DE DESARROLLO

E103T2 - DESARROLLO HUMANO Y SOCIAL - EDUCACIÓN - DERECHOS HUMANOS E INCLUSIÓN SOCIAL

PROGRAMA - 2E058C1 COBERTURA EN EDUCACIÓN EN BACHILLERATO TECNOLÓGICO 2020

DEFINICIÓN	BENEFICIARIOS			
	TIPO	TOTAL	MUJERES	HOMBRES
Otorgar las oportunidades de ingreso, permanencia y culminación escolar a las y los estudiantes de Educación en Bachillerato Tecnológico, mediante acciones que permitan una formación educativa integral.	Alumnas y alumnos	13,652	6,357	7,295

INDICADORES DESTINADOS A LA ATENCIÓN DE JÓVENES

OBJETIVO A MEDIR		DATOS DEL INDICADOR				
NIVEL	RESUMEN NARRATIVO	NOMBRE	FÓRMULA	META		
	riesgo.	escolar y prevención de situaciones de riesgo.		TAPA = Total de actividades programadas en el año.	46	
ACTIVIDAD C0201	Realización de actividades de equipamiento	Porcentaje de proyectos de equipamiento en los Colegios.	$(NPA/NPP)*100$	NPA = Número de proyectos autorizados NPP = Número de proyectos presentados	2	100
ACTIVIDAD C0202	Realización de actividades de mantenimiento.	Porcentaje de planteles con un plan de mantenimiento.	$(NPPM/NTP)*100$	NPPM = Número de planteles con un plan de mantenimiento. NTP = Número total de planteles.	23	100

**GOBIERNO DEL ESTADO DE CHIHUAHUA
PRESUPUESTO DE EGRESOS 2020
PRESUPUESTO BASADO EN RESULTADOS**

406 - COLEGIO DE ESTUDIOS CIENTIFICOS Y TECNOLOGICOS DEL ESTADO DE CHIHUAHUA

ALINEACIÓN AL PLAN ESTATAL DE DESARROLLO

E103T2 - DESARROLLO HUMANO Y SOCIAL - EDUCACIÓN - DERECHOS HUMANOS E INCLUSIÓN SOCIAL

PROGRAMA - 2E060C1 DOCENCIA EN EDUCACIÓN EN BACHILLERATO 2020

DEFINICIÓN	BENEFICIARIOS			
	TIPO	TOTAL	MUJERES	HOMBRES
Se orienta a las acciones y proyectos que permitan la profesionalización de manera permanente y efectiva al personal docente a través de la formación, capacitación y actualización, para asegurar al alumno una educación integral de calidad.	Alumnas y alumnos	2,983	1,532	1,451

INDICADORES DESTINADOS A LA ATENCIÓN DE JÓVENES

OBJETIVO A MEDIR		DATOS DEL INDICADOR				
NIVEL	RESUMEN NARRATIVO	NOMBRE	FÓRMULA	META		
FIN	Contribuir al mejoramiento de la calidad de vida de los habitantes de 14 a 18 años del Estado de Chihuahua mediante el incremento de la calidad educativa.	Porcentaje de alumnos de nuevo ingreso en el colegio.	$(NTAIC/NYH)*100$	NTAIC = Total de personas de 14 a 18 años que ingresan al colegio NYH = Total de habitantes de entre 14 y 18 años	1,234	0.37
PROPOSITO	Las alumnas y los alumnos del Colegio de Estudios Científicos y Tecnológicos del Estado de Chihuahua incrementan la calidad de su educación.	Promedio de aprovechamiento general.	$(SPAGP/NTP)$	SPAGP = Suma de promedios de aprovechamientos generales por planrel NTP = Total de planteles	232	8
COMPONENTE C01	Estrategias para el mejoramiento de los aprendizajes implementadas.	Porcentaje de eficiencia terminal global.	$(NTEEG/NTEMIG)*100$	NTEEG = Número total de las y los estudiantes egresados en la generación. NTEMIG = Número total de las y los estudiantes en la matrícula de inicio de la generación	616	20.65
COMPONENTE C02	Servicio docente profesionalizado.	Porcentaje de personal docente titulado en educación superior.	$(NDTES/NTDICE)*100$	NDTES = Número de las y los docentes titulados en educación superior NTDICE = Número total de las y los docentes al inicio del ciclo escolar	78	100
ACTIVIDAD C0101	Atención a los alumnos con problemas de aprendizaje	Porcentaje de alumnos aprobados que recibieron tutorías académicas.	$(NAART/NTAR)*100$	NAART = Numero de alumnos aprobados que recibieron tutorías académicas NTAR = Numero total de alumnos reprobados	108	50

**GOBIERNO DEL ESTADO DE CHIHUAHUA
PRESUPUESTO DE EGRESOS 2020
PRESUPUESTO BASADO EN RESULTADOS**

406 - COLEGIO DE ESTUDIOS CIENTIFICOS Y TECNOLOGICOS DEL ESTADO DE CHIHUAHUA

ALINEACIÓN AL PLAN ESTATAL DE DESARROLLO

E103T2 - DESARROLLO HUMANO Y SOCIAL - EDUCACIÓN - DERECHOS HUMANOS E INCLUSIÓN SOCIAL

PROGRAMA - 2E060C1 DOCENCIA EN EDUCACIÓN EN BACHILLERATO 2020

DEFINICIÓN	BENEFICIARIOS			
	TIPO	TOTAL	MUJERES	HOMBRES
Se orienta a las acciones y proyectos que permitan la profesionalización de manera permanente y efectiva al personal docente a través de la formación, capacitación y actualización, para asegurar al alumno una educación integral de calidad.	Alumnas y alumnos	2,983	1,532	1,451

INDICADORES DESTINADOS A LA ATENCIÓN DE JÓVENES

OBJETIVO A MEDIR		DATOS DEL INDICADOR				
NIVEL	RESUMEN NARRATIVO	NOMBRE	FÓRMULA	META		
ACTIVIDAD C0102	Implementación de prototipos tecnológicos y didácticos innovadores.	Porcentaje de productos o prototipos científicos y tecnológicos.	$(NPPDP/NTPPEA)*100$	NPPDP = Número de productos o prototipos didácticos presentados NTPPEA = Número total de productos o prototipos esperados en el año	29	100
ACTIVIDAD C0201	Regulación en el ingreso y permanencia de los docentes.	Porcentaje de personal docente de nuevo ingreso contratado en base a concurso de oposición.	$(NPDCBEO/NTPDCP)*100$	NPDCBEO = Número de personal docente contratado en base al examen de oposición NTPDCP = Número total de personal docente contratado en el período.	32	100
ACTIVIDAD C0202	Operación de reconocimientos y estímulos para el docente.	Porcentaje de las y los docentes beneficiados por el programa de reconocimiento y estímulos.	$(NDBP/NTD)*100$	NDBP = Número de las y los docentes beneficiados por el programa NTD = Número total de las y los docentes	32	42.11

**GOBIERNO DEL ESTADO DE CHIHUAHUA
PRESUPUESTO DE EGRESOS 2020
PRESUPUESTO BASADO EN RESULTADOS**

406 - COLEGIO DE ESTUDIOS CIENTIFICOS Y TECNOLOGICOS DEL ESTADO DE CHIHUAHUA

ALINEACIÓN AL PLAN ESTATAL DE DESARROLLO

E103T2 - DESARROLLO HUMANO Y SOCIAL - EDUCACIÓN - DERECHOS HUMANOS E INCLUSIÓN SOCIAL

PROGRAMA - 2E061C1 DOCENCIA EN EDUCACIÓN EN BACHILLERATO TECNOLÓGICO 2020

DEFINICIÓN	BENEFICIARIOS			
	TIPO	TOTAL	MUJERES	HOMBRES
Se orienta a las acciones y proyectos que permitan la correcta prestación y regulación del servicio educativo docente en bachillerato tecnológico mediante criterios de mejora de la calidad.	Alumnas y alumnos	13,652	6,357	7,295

INDICADORES DESTINADOS A LA ATENCIÓN DE JÓVENES

OBJETIVO A MEDIR		DATOS DEL INDICADOR				
NIVEL	RESUMEN NARRATIVO	NOMBRE	FÓRMULA	META		
FIN	Contribuir al mejoramiento de la calidad de vida de los habitantes de 14 a 18 años del Estado de Chihuahua mediante el incremento de la calidad educativa	Porcentaje de alumnos de nuevo ingreso en el colegio	$(NTAIC/NYH)*100$	NTAIC = Número total de personas de 14 a 18 años que ingresan al colegio. NYH = Número total de habitantes de entre 14 y 18 años.	5,675	1.68
PROPOSITO	Las alumnas y los alumnos del Colegio de Estudios Científicos y Tecnológicos del Estado de Chihuahua incrementan la calidad de su educación	Promedio de aprovechamiento general	$(SPAGP/NTP)$	SPAGP = Suma de promedios de aprovechamientos generales por plantel. NTP = Numero total de planteles.	170	7.39
COMPONENTE C01	Estrategias para el mejoramiento de los aprendizajes implementada.	Porcentaje de eficiencia terminal global.	$(NTEEG/NTEMIG)*100$	NTEEG = Número total de las y los estudiantes egresados en la generación. NTEMIG = Número total de las y los estudiantes en la matrícula de inicio de la generación	2,380	17.43
COMPONENTE C02	Servicio docente profesionalizado.	Porcentaje de personal docente titulado en educación superior	$(NDTES/NTDICE)*100$	NDTES = Número de las y los docentes titulados en educación superior NTDICE = Número total de las y los docentes al inicio del ciclo escolar	340	100
ACTIVIDAD C0101	Atención a los alumnos con problemas de aprendizaje	Porcentaje de alumnos que recibieron tutorías académicas.	$(NAART/NTAR)*100$	NAART = Número de alumnos aprobados que recibieron tutorías académicas NTAR = Número total de alumnos	767	50
					1,534	

**GOBIERNO DEL ESTADO DE CHIHUAHUA
PRESUPUESTO DE EGRESOS 2020
PRESUPUESTO BASADO EN RESULTADOS**

406 - COLEGIO DE ESTUDIOS CIENTIFICOS Y TECNOLOGICOS DEL ESTADO DE CHIHUAHUA

ALINEACIÓN AL PLAN ESTATAL DE DESARROLLO

E103T2 - DESARROLLO HUMANO Y SOCIAL - EDUCACIÓN - DERECHOS HUMANOS E INCLUSIÓN SOCIAL

PROGRAMA - 2E061C1 DOCENCIA EN EDUCACIÓN EN BACHILLERATO TECNOLÓGICO 2020

DEFINICIÓN	BENEFICIARIOS			
	TIPO	TOTAL	MUJERES	HOMBRES
Se orienta a las acciones y proyectos que permitan la correcta prestación y regulación del servicio educativo docente en bachillerato tecnológico mediante criterios de mejora de la calidad.	Alumnas y alumnos	13,652	6,357	7,295

INDICADORES DESTINADOS A LA ATENCIÓN DE JÓVENES

OBJETIVO A MEDIR		DATOS DEL INDICADOR				
NIVEL	RESUMEN NARRATIVO	NOMBRE	FÓRMULA	META		
ACTIVIDAD C0102	Operación de titulación de alumnos.	Porcentaje de las y los egresados titulados	$(\text{NEGT}/\text{NTEEG}) * 100$	reprobados NEGT = Número de las y los egresados de la generación titulados. NTEEG = Número total de las y los estudiantes egresados en la generación.	2,400 2,400	100
ACTIVIDAD C0103	Implementación de prototipos tecnológicos y didácticos innovadores.	Porcentaje de productos o prototipos científicos y tecnológicos.	$(\text{NPPDP}/\text{NTPPEA}) * 100$	NPPDP = Número de productos o prototipos didácticos presentados NTPPEA = Número total de productos o prototipos esperados en el año.	23 23	100
ACTIVIDAD C0201	Regulación en el ingreso y permanencia de los docentes.	Porcentaje de personal docente de nuevo ingreso contratado en base a concurso de oposición.	$(\text{NPDCBEO}/\text{NTPDCP}) * 100$	NPDCBEO = Número de personal docente contratado en base al examen de oposición NTPDCP = Número total de personal docente contratado en el período.	115 115	100
ACTIVIDAD C0202	Operación de reconocimientos y estímulos para el docente.	Porcentaje de las y los docentes beneficiados por el programa de reconocimiento y estímulos.	$(\text{NDBP}/\text{NTD}) * 100$	NDBP = Número de las y los docentes beneficiados por el programa NTD = Número total de las y los docentes	115 337	34.12

**GOBIERNO DEL ESTADO DE CHIHUAHUA
PRESUPUESTO DE EGRESOS 2020
PRESUPUESTO BASADO EN RESULTADOS**

418 - UNIVERSIDAD AUTONOMA DE CHIHUAHUA

ALINEACIÓN AL PLAN ESTATAL DE DESARROLLO

E103T2 - DESARROLLO HUMANO Y SOCIAL - EDUCACIÓN - DERECHOS HUMANOS E INCLUSIÓN SOCIAL

PROGRAMA - 2E051C1 VINCULACIÓN Y SERVICIOS EDUCATIVOS 2020

DEFINICIÓN	BENEFICIARIOS			
	TIPO	TOTAL	MUJERES	HOMBRES
Disposición permanente y oportuna de los recursos humanos, materiales y financieros para beneficiar a las alumnas y alumnos usuarios de trámites y servicios educativos a fin de que realicen sus gestiones de manera rápida y eficaz, cumpliendo con el control interno y rendición de cuentas bajo los principios de eficacia, eficiencia, calidad y economía.	Alumnas y alumnos	28,317	15,311	13,006

INDICADORES DESTINADOS A LA ATENCIÓN DE JÓVENES

OBJETIVO A MEDIR		DATOS DEL INDICADOR				
NIVEL	RESUMEN NARRATIVO	NOMBRE	FÓRMULA	META		
PROPOSITO	Alumnas y alumnos formados de manera integral, socialmente responsables y con sólidas competencias se incorporan en los escenarios laborales para desarrollarse en un entorno global	Porcentaje de egresados incorporados en el sector laboral	$(TEISL / TEE) * 100$	TEISL = Total de egresados encuestados incorporados en el sector laboral TEE = Total de Egresados Encuestados	2,200	62.31

**GOBIERNO DEL ESTADO DE CHIHUAHUA
PRESUPUESTO DE EGRESOS 2020
PRESUPUESTO BASADO EN RESULTADOS**

418 - UNIVERSIDAD AUTONOMA DE CHIHUAHUA

ALINEACIÓN AL PLAN ESTATAL DE DESARROLLO

E103T2 - DESARROLLO HUMANO Y SOCIAL - EDUCACIÓN - DERECHOS HUMANOS E INCLUSIÓN SOCIAL

PROGRAMA - 2E068C1 COBERTURA EN EDUCACIÓN SUPERIOR LICENCIATURA 2020

DEFINICIÓN	BENEFICIARIOS			
	TIPO	TOTAL	MUJERES	HOMBRES
Se orienta a las acciones y proyectos de regulación, desarrollo, promoción y prestación de servicios educativos que otorguen mayores oportunidades de acceso a la educación superior a nivel superior universitario o profesional asociado, licenciatura y universitaria para las y los alumnos.	Alumnas y alumnos	11,100	5,722	5,378

INDICADORES DESTINADOS A LA ATENCIÓN DE JÓVENES

OBJETIVO A MEDIR		DATOS DEL INDICADOR				
NIVEL	RESUMEN NARRATIVO	NOMBRE	FÓRMULA	META		
PROPOSITO	Alumnas y alumnos acceden con igualdad de oportunidades a los servicios de educación superior ofrecidos	Porcentaje de absorción de la matrícula egresada de media superior estatal que ingresa a nivel superior en la Universidad Autónoma de Chihuahua (UACH)	$(AC / MEMS_ECH) * 100$	AC = Número de alumnas y alumnos aceptados en el servicio de educación superior en la Universidad Autónoma de Chihuahua (UACH) MEMS_ECH = Matrícula egresada de media superior en el estado de Chihuahua	11,100 43,247	25.67

**GOBIERNO DEL ESTADO DE CHIHUAHUA
PRESUPUESTO DE EGRESOS 2020
PRESUPUESTO BASADO EN RESULTADOS**

418 - UNIVERSIDAD AUTONOMA DE CHIHUAHUA

ALINEACIÓN AL PLAN ESTATAL DE DESARROLLO

E103T2 - DESARROLLO HUMANO Y SOCIAL - EDUCACIÓN - DERECHOS HUMANOS E INCLUSIÓN SOCIAL

PROGRAMA - 2E072C1 DOCENCIA EN EDUCACIÓN SUPERIOR LICENCIATURA 2020

DEFINICIÓN	BENEFICIARIOS			
	TIPO	TOTAL	MUJERES	HOMBRES
Se orienta a las acciones y proyectos que permiten la correcta prestación y regulación de los servicios para educación superior en licenciatura, que aporten mayor calidad a la educación que se brinda en nivel superior universitario o profesional asociado, licenciatura y universitaria	Alumnas y alumnos	26,686	14,475	12,211

INDICADORES DESTINADOS A LA ATENCIÓN DE JÓVENES

OBJETIVO A MEDIR		DATOS DEL INDICADOR				
NIVEL	RESUMEN NARRATIVO	NOMBRE	FÓRMULA	META		
PROPOSITO	Alumnas y alumnos concluyen su educación superior en programas educativos de calidad, formados de manera integral y con sentido humanista	Porcentaje de las y los egresados de programas educativos reconocidos por su buena calidad	$(AE_PEBC / AET) * 100$	AE_PEBC = Total de alumnas y alumnos egresados de programas educativos reconocidos por su buena calidad AET = Total de alumnas y alumnos egresados	2,884	69.49
					4,150	

**GOBIERNO DEL ESTADO DE CHIHUAHUA
PRESUPUESTO DE EGRESOS 2020
PRESUPUESTO BASADO EN RESULTADOS**

418 - UNIVERSIDAD AUTONOMA DE CHIHUAHUA

ALINEACIÓN AL PLAN ESTATAL DE DESARROLLO

E103T2 - DESARROLLO HUMANO Y SOCIAL - EDUCACIÓN - DERECHOS HUMANOS E INCLUSIÓN SOCIAL

PROGRAMA - 2E073C1 DOCENCIA EN EDUCACIÓN SUPERIOR POSGRADO 2020

DEFINICIÓN	BENEFICIARIOS			
	TIPO	TOTAL	MUJERES	HOMBRES
El programa de docencia se orienta exclusivamente al posgrado; lo que significa que forma investigadores especializados en temáticas socio ambientales, de sustentabilidad, humanísticas, tecnologías de información (TICS) que son entregados a la sociedad permitiendo la mejora continua en la educación, calidad de vida y una sociedad más comprometida con la cultura, ambiente y compromiso social. Lo anterior permite la operación de un laboratorio de ideas en apoyo a la confexión de políticas públicas	Alumnos y alumnas	1,631	795	836

INDICADORES DESTINADOS A LA ATENCIÓN DE JÓVENES

OBJETIVO A MEDIR		DATOS DEL INDICADOR				
NIVEL	RESUMEN NARRATIVO	NOMBRE	FÓRMULA	META		
PROPOSITO	Las alumnas y los alumnos cuentan con una formación de alto nivel desarrollandose como profesionistas científicos, tecnólogos y líderes socialmente responsables; capaces de solucionar, crear, innovar y eficientar el uso sustentable de recursos	Porcentaje de profesionistas a nivel posgrado del estado atendidas por la Universidad Autónoma de Chihuahua (UACH)	$(\text{TPP_UACH}/\text{TPP_ECH}) * 100$	TPP_UACH = Total de profesionistas a nivel posgrado atendidos en la Universidad Autónoma de Chihuahua (UACH) TPP_ECH = Total de profesionistas a nivel posgrado del estado de Chihuahua	1,522	21.73
					7,005	

**GOBIERNO DEL ESTADO DE CHIHUAHUA
PRESUPUESTO DE EGRESOS 2020
PRESUPUESTO BASADO EN RESULTADOS**

418 - UNIVERSIDAD AUTONOMA DE CHIHUAHUA

ALINEACIÓN AL PLAN ESTATAL DE DESARROLLO

E103T2 - DESARROLLO HUMANO Y SOCIAL - EDUCACIÓN - DERECHOS HUMANOS E INCLUSIÓN SOCIAL

PROGRAMA - 2E142C1 FORTALECIMIENTO DE LA GESTIÓN EDUCATIVA, INCLUYENTE E INNOVADORA 2020

DEFINICIÓN	BENEFICIARIOS			
	TIPO	TOTAL	MUJERES	HOMBRES
Se orienta a la correcta prestación de servicios educativos de nivel superior con el objetivo del aseguramiento de la calidad de las funciones sustantivas y adjetivas de la institución mediante una gestión holística, innovadora, incluyente, eficiente y oportuna de los recursos intelectuales, académicos, financieros y patrimoniales con el objetivo de ser una institución pertinente, socialmente responsable y con alto sentido de pertenencia que satisfaga las necesidades de la comunidad universitaria.	Alumnas y alumnos	28,317	15,311	13,006

INDICADORES DESTINADOS A LA ATENCIÓN DE JÓVENES

OBJETIVO A MEDIR		DATOS DEL INDICADOR				
NIVEL	RESUMEN NARRATIVO	NOMBRE	FÓRMULA	META		
PROPOSITO	Alumnas y alumnos satisfechos con la calidad de la gestión de los servicios educativos de la institución	Porcentaje de alumnas y alumnos satisfechos con la calidad de la gestión educativa de la institución	(ASAG/ME)*100	ASAG = Alumnas y alumnos satisfechos con la administración y gestión de la institución ME = Matrícula encuestada	1,170	78
					1,500	

**GOBIERNO DEL ESTADO DE CHIHUAHUA
PRESUPUESTO DE EGRESOS 2020
PRESUPUESTO BASADO EN RESULTADOS**

426 - INSTITUTO CHIHUAHUENSE DE LA JUVENTUD

ALINEACIÓN AL PLAN ESTATAL DE DESARROLLO

E101T2 - DESARROLLO HUMANO Y SOCIAL - DESARROLLO SOCIAL - DERECHOS HUMANOS E INCLUSIÓN SOCIAL

PROGRAMA - 1S022A1 PROGRAMA IMPULSANDO JUVENTUDES 2020

DEFINICIÓN	BENEFICIARIOS			
	TIPO	TOTAL	MUJERES	HOMBRES
Entrega de apoyos económicos a adolescentes y jóvenes, de 12 a 29 años de edad, de los municipios de Chihuahua y Juárez, con el objetivo de impulsar el desarrollo de proyectos sociales y comunitarios a favor de la prevención de las adicciones, la violencia y el delito.	Las y los adolescentes y jóvenes de 12 a 29 años de los municipios de Chihuahua y Juárez	150	75	75

INDICADORES DESTINADOS A LA ATENCIÓN DE JÓVENES

OBJETIVO A MEDIR		DATOS DEL INDICADOR				
NIVEL	RESUMEN NARRATIVO	NOMBRE	FÓRMULA	META		
COMPONENTE C01	Apoyos para fortalecer proyectos juveniles otorgados	Porcentaje de apoyos entregados a adolescentes y jóvenes por parte del programa impulsando juventudes	$(AE/TAP)*100$	AE = Apoyos entregados TAP = Total de apoyos programados	150 100	150
ACTIVIDAD C0101	Presupuesto ejercido de apoyos económicos y/o en especie para las juventudes	Variación porcentual del presupuesto ejercido en el año actual	$((PEt/PEt1)-1)*100$	PEt = Presupuesto ejercido en el año actual PEt1 = Presupuesto ejercido en el año anterior	300,000 300,000	0

**GOBIERNO DEL ESTADO DE CHIHUAHUA
PRESUPUESTO DE EGRESOS 2020
PRESUPUESTO BASADO EN RESULTADOS**

426 - INSTITUTO CHIHUAHUENSE DE LA JUVENTUD

ALINEACIÓN AL PLAN ESTATAL DE DESARROLLO

E101T2 - DESARROLLO HUMANO Y SOCIAL - DESARROLLO SOCIAL - DERECHOS HUMANOS E INCLUSIÓN SOCIAL

PROGRAMA - 2E029C1 ATENCIÓN A LA JUVENTUD 2020

DEFINICIÓN	BENEFICIARIOS			
	TIPO	TOTAL	MUJERES	HOMBRES
Implementación de actividades lúdico-formativas en materia de prevención y empoderamiento, dirigidas a adolescentes y jóvenes de 12 a 29 años de edad en condiciones de vulnerabilidad del estado de Chihuahua, con el objetivo de fortalecer sus capacidades, habilidades y factores de protección para lograr un desarrollo integral.	Adolescentes y jóvenes de 12 a 29 años del estado de Chihuahua	51,855	25,928	25,927

INDICADORES DESTINADOS A LA ATENCIÓN DE JÓVENES

OBJETIVO A MEDIR		DATOS DEL INDICADOR				
NIVEL	RESUMEN NARRATIVO	NOMBRE	FÓRMULA	META		
FIN	Contribuir al diseño y aplicación de políticas públicas que permitan la prevención de conductas de riesgo de un mayor número de jóvenes chihuahuenses, a través del desarrollo de actividades que promuevan la formación personal, social, técnica y profesional.	Porcentaje de cumplimiento del Programa Atención a la Juventud	$(LA_t/TLAPED_t)*100$	LA _t = LA= LINEAS DE ACCION ATENDIDAS POR EL PROGRAMA TLAPED _t = TLAPED= TOTAL DE LINEAS DE ACCION QUE DEBEN SER CUBIERTAS POR EL PROGRAMA	8	100
PROPOSITO	Adolescentes y jóvenes de 12 a 29 años de edad, del estado de Chihuahua, participan en actividades que promueven su desarrollo integral	Porcentaje de adolescentes y jóvenes que participan en actividades para su desarrollo integral	$(JSt/TJEt)*100$	JSt = Jóvenes atendidos en las actividades TJE _t = Total de jóvenes	8	100
COMPONENTE C01	Actividades lúdicas y formativas desarrolladas para fortalecer los factores de protección y reducir las conductas de riesgo realizadas	Porcentaje de actividades para fortalecer los factores de protección y reducir las conductas de riesgo realizadas	$(AIMP/TAP)*100$	AIMP = Actividades impartidas para fortalecer factores de protección y reducir conductas de riesgo TAP = Total de actividades programadas	51,855	100
COMPONENTE C02	Actividades cívicas para fomentar la participación y el desarrollo juvenil realizadas	Porcentaje de actividades para fomentar la participación y el desarrollo juvenil	$(AFPDJ/AP)*100$	AFPDJ = Actividades para fomentar el empoderamiento y la participación juvenil AP = Actividades programadas	280	100
					22	
					22	

**GOBIERNO DEL ESTADO DE CHIHUAHUA
PRESUPUESTO DE EGRESOS 2020
PRESUPUESTO BASADO EN RESULTADOS**

426 - INSTITUTO CHIHUAHUENSE DE LA JUVENTUD

ALINEACIÓN AL PLAN ESTATAL DE DESARROLLO

E101T2 - DESARROLLO HUMANO Y SOCIAL - DESARROLLO SOCIAL - DERECHOS HUMANOS E INCLUSIÓN SOCIAL

PROGRAMA - 2E029C1 ATENCIÓN A LA JUVENTUD 2020

DEFINICIÓN	BENEFICIARIOS			
	TIPO	TOTAL	MUJERES	HOMBRES
Implementación de actividades lúdico-formativas en materia de prevención y empoderamiento, dirigidas a adolescentes y jóvenes de 12 a 29 años de edad en condiciones de vulnerabilidad del estado de Chihuahua, con el objetivo de fortalecer sus capacidades, habilidades y factores de protección para lograr un desarrollo integral.	Adolescentes y jóvenes de 12 a 29 años del estado de Chihuahua	51,855	25,928	25,927

INDICADORES DESTINADOS A LA ATENCIÓN DE JÓVENES

OBJETIVO A MEDIR		DATOS DEL INDICADOR				
NIVEL	RESUMEN NARRATIVO	NOMBRE	FÓRMULA	META		
ACTIVIDAD C0101	Realización de talleres, actividades deportivas y culturales para la prevención de las adicciones, la violencia y el delito	Porcentaje de actividades en materia de prevención realizadas	(AR/AP)*100	AR = Actividades realizadas AP = Actividades programadas	82	100
		Porcentaje acciones realizadas en materia de prevención de la violencia contra la mujer	(ARt/APt)*100	ARt = Actividades realizadas para la prevención de violencia contra la mujer APt = Actividades programadas para la prevención de violencia contra la mujer	15	100
		Porcentaje de acciones realizadas para contribuir a disminuir la brecha de desigualdad entre hombres y mujeres en relación a las actividades programadas	(ARt/APt)*100	ARt = Actividades realizadas APt = Actividades programadas	12	100
		Porcentaje de acciones realizadas para la prevención de las adicciones, la violencia y el delito	(AR/AP)*100	AR = Actividades realizadas para la prevención del embarazo AP = Actividades programadas para la prevención del embarazo	197	100
ACTIVIDAD C0201	Realización de foros, talleres y conferencias para impulsar el desarrollo de liderazgos juveniles	Porcentaje de actividades para impulsar el desarrollo de liderazgos juveniles	(AR/AP)*100	AR = Actividades realizadas AP = Actividades programadas	22	100

**GOBIERNO DEL ESTADO DE CHIHUAHUA
PRESUPUESTO DE EGRESOS 2020
PRESUPUESTO BASADO EN RESULTADOS**

426 - INSTITUTO CHIHUAHUENSE DE LA JUVENTUD

ALINEACIÓN AL PLAN ESTATAL DE DESARROLLO

E101T2 - DESARROLLO HUMANO Y SOCIAL - DESARROLLO SOCIAL - DERECHOS HUMANOS E INCLUSIÓN SOCIAL

PROGRAMA - 2P026L2 INSTITUCIONALIZACIÓN DE LA PERSPECTIVA DE JUVENTUDES 2020

DEFINICIÓN	BENEFICIARIOS			
	TIPO	TOTAL	MUJERES	HOMBRES
Promueve la incorporación de la perspectiva de juventudes en las políticas públicas reconociendo a las juventudes como sujetos de derecho y que sea tomada en cuenta su participación, a través de personas capacitadas.	Personas capacitadas	4,101	2,051	2,050

INDICADORES DESTINADOS A LA ATENCIÓN DE JÓVENES

OBJETIVO A MEDIR		DATOS DEL INDICADOR				
NIVEL	RESUMEN NARRATIVO	NOMBRE	FÓRMULA	META		
COMPONENTE C01	Actividades para la promoción de la transversalización de la perspectiva de juventudes realizadas	Porcentaje de actividades realizadas para promover la perspectiva de juventudes	(AR/AP)*100	AR = Actividades realizadas AP = Actividades programadas	111 111	100
ACTIVIDAD C0101	Actividades de capacitación en materia de juventudes realizadas	Porcentaje de actividades de capacitación realizadas en relación a las programadas	(AR/AP)*100	AR = Actividades de capacitación realizadas AP = Actividades de capacitación programadas	40 40	100

**GOBIERNO DEL ESTADO DE CHIHUAHUA
PRESUPUESTO DE EGRESOS 2020
PRESUPUESTO BASADO EN RESULTADOS**

431 - UNIVERSIDAD POLITECNICA DE CHIHUAHUA

ALINEACIÓN AL PLAN ESTATAL DE DESARROLLO

E103T2 - DESARROLLO HUMANO Y SOCIAL - EDUCACIÓN - DERECHOS HUMANOS E INCLUSIÓN SOCIAL

PROGRAMA - 2E140C1 VINCULACIÓN, EXTENSIÓN Y SERVICIOS ACADÉMICOS EN EDUCACIÓN MEDIA SUPERIOR Y SUPERIOR 2020

DEFINICIÓN	BENEFICIARIOS			
	TIPO	TOTAL	MUJERES	HOMBRES
Fortalecer los esquemas de vinculación de los egresados de educación superior con el sector educativo, social y productivo que incidan en el bienestar social, el crecimiento económico y la transferencia de conocimientos científicos tecnológicos con un alto grado de responsabilidad social, mediante la disposición transparente y oportuna de los recursos. Así como la difusión y divulgación del arte, la cultura y la ciencia en conjunto con la promoción del deporte para el fortalecimiento de la formación integral de manera incluyente y con sentido humanista que aporten soluciones innovadoras al entorno.	Egresados	1,220	312	908

INDICADORES DESTINADOS A LA ATENCIÓN DE JÓVENES

OBJETIVO A MEDIR		DATOS DEL INDICADOR				
NIVEL	RESUMEN NARRATIVO	NOMBRE	FÓRMULA	META		
COMPONENTE C01	Obligaciones cumplidas	Porcentaje de proyectos liberados	$(PL/TP)*100$	PL = Proyectos liberados TP = Total de proyectos	2 2	100
COMPONENTE C02	Firma de convenios de colaboración (proyectos) incrementada	Porcentaje de firma de convenios	$(CP/TC)*100$	CP = Convenios con proyecto TC = Convenios	15 80	18.75
COMPONENTE C03	Reconocimiento de la Universidad Politécnica de Chihuahua incrementada	Porcentaje de satisfacción del egresado	$(ES/TE)*100$	ES = Egresados satisfechos TE = Total de egresados	179 198	90.4
COMPONENTE C04	Desarrollo personal de los estudiantes incrementado	Porcentaje de matrícula que participa en actividades extracurriculares	$(EP/M)*100$	EP = Estudiantes que participan M = Matrícula	367 1,050	34.95
ACTIVIDAD C0101	Realización de seguimiento, evaluación y gestión	Porcentaje de fondos extraordinarios	$(FE/TFE)*100$	FE = Fondos extraordinarios TFE = Total de fondos extraordinarios	2 2	100
ACTIVIDAD C0102	Cumplimiento a requerimientos de Transparencia y SCG	Variación porcentual del cumplimiento a requerimientos legales	$((\text{Clañoact}/\text{Clañoant})-1)*100$	Clañoact = Calificación ICHITAIP año actual Clañoant = Calificación ICHITAIP año anterior	10 7	42.86
ACTIVIDAD C0201	Gestión de convenios con diversos sectores	Porcentaje de convenios formalizados	$(CF/CG)*100$	CF = Convenios formalizados CG = Convenios gestionados	80 80	100
ACTIVIDAD C0202	Realización de proyectos de estancias/estadias de impacto	Porcentaje de aprobación en estadias	$(EAE/ECE)*100$	EAE = Estudiantes que aprueban estadias ECE = Estudiantes que cursan estadias	198 198	100

**GOBIERNO DEL ESTADO DE CHIHUAHUA
PRESUPUESTO DE EGRESOS 2020
PRESUPUESTO BASADO EN RESULTADOS**

431 - UNIVERSIDAD POLITECNICA DE CHIHUAHUA

ALINEACIÓN AL PLAN ESTATAL DE DESARROLLO

E103T2 - DESARROLLO HUMANO Y SOCIAL - EDUCACIÓN - DERECHOS HUMANOS E INCLUSIÓN SOCIAL

PROGRAMA - 2E140C1 VINCULACIÓN, EXTENSIÓN Y SERVICIOS ACADÉMICOS EN EDUCACIÓN MEDIA SUPERIOR Y SUPERIOR 2020

DEFINICIÓN	BENEFICIARIOS			
	TIPO	TOTAL	MUJERES	HOMBRES
Fortalecer los esquemas de vinculación de los egresados de educación superior con el sector educativo, social y productivo que incidan en el bienestar social, el crecimiento económico y la transferencia de conocimientos científicos tecnológicos con un alto grado de responsabilidad social, mediante la disposición transparente y oportuna de los recursos. Así como la difusión y divulgación del arte, la cultura y la ciencia en conjunto con la promoción del deporte para el fortalecimiento de la formación integral de manera incluyente y con sentido humanista que aporten soluciones innovadoras al entorno.	Egresados	1,220	312	908

INDICADORES DESTINADOS A LA ATENCIÓN DE JÓVENES

OBJETIVO A MEDIR		DATOS DEL INDICADOR				
NIVEL	RESUMEN NARRATIVO	NOMBRE	FÓRMULA	META		
ACTIVIDAD C0301	Realización de servicios tecnológicos y educación continua	Servicios tecnológicos y de educación continua ofrecidos	$(SER/SEP)*100$	SER = Servicios al exterior realizados SEP = Servicios al exterior programados	20	100
ACTIVIDAD C0302	Realización de seguimiento a egresados	Porcentaje de encuesta a egresados	$(EE/TE)*100$	EE = Egresados encuestados TE = Total de egresados	1,098	90
ACTIVIDAD C0401	Realización de actividades de fomento al deporte, cultura y cuidado al medio ambiente	Porcentaje de actividades extracurriculares	$(AE/AP)*100$	AE = Actividades extracurriculares AP = Actividades programadas	20	100

**GOBIERNO DEL ESTADO DE CHIHUAHUA
PRESUPUESTO DE EGRESOS 2020
PRESUPUESTO BASADO EN RESULTADOS**

431 - UNIVERSIDAD POLITECNICA DE CHIHUAHUA

ALINEACIÓN AL PLAN ESTATAL DE DESARROLLO

E103T2 - DESARROLLO HUMANO Y SOCIAL - EDUCACIÓN - DERECHOS HUMANOS E INCLUSIÓN SOCIAL

PROGRAMA - 2E146C1 CALIDAD EN LOS SERVICIOS DE EDUCACIÓN SUPERIOR TECNOLÓGICA 2020

DEFINICIÓN	BENEFICIARIOS			
	TIPO	TOTAL	MUJERES	HOMBRES
Asegurar la calidad educativa de las alumnas y alumnos mediante Programa Educativos Acreditados y/o Evaluados y la disposición de los recursos humanos, materiales y financieros necesarios para la operación del sistema educativo estatal, incluye actividades de la administración central y unidades de apoyo académico-administrativo así como de planeación, organización, dirección, evaluación, control, seguimiento, transparencia y rendición de cuentas; todo el proceso bajo los principios de eficacia, eficiencia, calidad y economía.	Alumnos y alumnas de educación superior tecnológica	1,050	263	787

INDICADORES DESTINADOS A LA ATENCIÓN DE JÓVENES

OBJETIVO A MEDIR		DATOS DEL INDICADOR				
NIVEL	RESUMEN NARRATIVO	NOMBRE	FÓRMULA	META		
COMPONENTE C01	Acompañamiento académico brindado	Porcentaje de retención	$(EI/AP)*100$	EI = Estudiantes inscritos AP = Aprobados del cuatrimestre anterior	849 1,035	82.03
COMPONENTE C02	Difusión proporcionada	Variación porcentual de la captación de nuevo ingreso	$((MatAct/MatAnt)-1)*100$	MatAct = Matrícula del año actual MatAnt = Matrícula del año anterior	495 465	6.45
COMPONENTE C03	Infraestructura y equipos operando	Porcentaje de capacidad instalada	$(Mat/CI)*100$	Mat = Matrícula alcanzada CI = Capacidad instalada	1,050 1,540	68.18
COMPONENTE C04	Servicios educativos de calidad brindados	Porcentaje de satisfacción de los estudiantes	$(ES/EE)*100$	ES = Estudiantes satisfechos EE = Estudiantes encuestados	213 250	85.2
ACTIVIDAD C0101	Capacitación al personal	Porcentaje de cumplimiento al programa de capacitación	$(CR/CP)*100$	CR = Cursos realizados CP = Cursos programados	20 20	100
ACTIVIDAD C0102	Impartición de tutorías/asesorías	Porcentaje de aprobación	$(EAP/EAS)*100$	EAP = Estudiantes aprobados EAS = Estudiantes asesorados	184 200	92
ACTIVIDAD C0201	Realización de visitas y promoción	Porcentaje de visitas de difusión	$(VR/VP)*100$	VR = Visitas realizadas VP = Visitas programadas	25 25	100
ACTIVIDAD C0301	Realización de actividades de mantenimiento correctivo y preventivo	Porcentaje de cumplimiento a los programas de mantenimiento	$(AR/AP)*100$	AR = Actividades realizadas AP = Actividades en programas anuales	350 350	100
ACTIVIDAD C0401	Acreditación de programas educativos pertinentes	Porcentaje de acreditación de programas educativos	$(PA/PE)*100$	PA = Programas acreditados PE = Programas educativos	4 5	80

**GOBIERNO DEL ESTADO DE CHIHUAHUA
PRESUPUESTO DE EGRESOS 2020
PRESUPUESTO BASADO EN RESULTADOS**

432 - UNIVERSIDAD TECNOLÓGICA DE LA TARAHUMARA

ALINEACIÓN AL PLAN ESTATAL DE DESARROLLO

E103T2 - DESARROLLO HUMANO Y SOCIAL - EDUCACIÓN - DERECHOS HUMANOS E INCLUSIÓN SOCIAL

PROGRAMA - 2E051C1 VINCULACIÓN Y SERVICIOS EDUCATIVOS 2020

DEFINICIÓN	BENEFICIARIOS			
	TIPO	TOTAL	MUJERES	HOMBRES
Disposición permanente y oportuna de los recursos humanos, materiales y financieros para beneficiar a las alumnas y alumnos usuarios de trámites y servicios educativos a fin de que realicen sus gestiones de manera rápida y eficaz, cumpliendo con el control interno y rendición de cuentas bajo los principios de eficacia, eficiencia, calidad y economía.	Alumnos egresados de educación superior	380	190	190

INDICADORES DESTINADOS A LA ATENCIÓN DE JÓVENES

OBJETIVO A MEDIR		DATOS DEL INDICADOR				
NIVEL	RESUMEN NARRATIVO	NOMBRE	FÓRMULA	META		
ACTIVIDAD C0101	Seguimiento a empresas establecidas a través de la incubadora de empresas.	Empresas incubadas establecidas	$(EE/EI)*100$	EE = Empresas establecidas EI = Empresas incubadas	15 15	100
ACTIVIDAD C0102	Implementación del programa de capacitación en desarrollo de empresas.	Porcentaje de alumnos capacitados en desarrollo de empresas	$(ACDE/MA)*100$	ACDE = Número de alumnos capacitados en desarrollo de empresas MA = Matrícula actual	120 550	21.82
ACTIVIDAD C0201	Implementación y desarrollo de servicios al exterior.	Porcentaje de servicios al exterior programados.	$(SEPS/SEP_)*100$	SEPS = Servicios al exterior Proporcionados SEP_ = Servicios al exterior programados	18 18	100
ACTIVIDAD C0301	Operación de la Bolsa de trabajo.	Porcentaje de usuarios de la bolsa de trabajo	$(ECBT/UBT)*100$	ECBT = Número de egresados colocados por la bolsa de trabajo. UBT = Número de usuarios en bolsa de trabajo	200 250	80
ACTIVIDAD C0302	Inserción de los egresados en empresas.	Porcentaje de empleadores satisfechos con el desempeño de los egresados contratados.	$(ESDE/EC)*100$	ESDE = Número de empleadores satisfechos con el desempeño de egresados EC = Número de egresados contratados	50 100	50
ACTIVIDAD C0401	Realización de actividades.	Porcentaje de alumnos y alumnas participando en actividades deportivas y culturales.	$(AEDC/MT)*100$	AEDC = Alumnos participantes en eventos deportivos y culturales MT = Matrícula total	250 550	45.45

**GOBIERNO DEL ESTADO DE CHIHUAHUA
PRESUPUESTO DE EGRESOS 2020
PRESUPUESTO BASADO EN RESULTADOS**

432 - UNIVERSIDAD TECNOLÓGICA DE LA TARAHUMARA

ALINEACIÓN AL PLAN ESTATAL DE DESARROLLO

E103T2 - DESARROLLO HUMANO Y SOCIAL - EDUCACIÓN - DERECHOS HUMANOS E INCLUSIÓN SOCIAL

PROGRAMA - 2E067C1 COBERTURA EN EDUCACIÓN SUPERIOR TECNOLÓGICA 2020

DEFINICIÓN	BENEFICIARIOS			
	TIPO	TOTAL	MUJERES	HOMBRES
Brindar a los alumnos y alumnas egresados del nivel medio superior acciones y proyectos de regulación, desarrollo, promoción y prestación de servicios educativos que otorguen mayores oportunidades de acceso a la educación superior tecnológica.	Alumnas y alumnos	550	225	325

INDICADORES DESTINADOS A LA ATENCIÓN DE JÓVENES

OBJETIVO A MEDIR		DATOS DEL INDICADOR				
NIVEL	RESUMEN NARRATIVO	NOMBRE	FÓRMULA	META		
ACTIVIDAD C0101	Impartición de programas educativos	Porcentaje de programas educativos impartidos	$(PEI/PER)*100$	PEI = Programa educativo impartido PER = Programa educativo requerido	5 5	100
ACTIVIDAD C0201	Adquisición de equipamiento educativo.	Porcentaje de espacios educativos equipados.	$(EEE/EEPE)*100$	EEE = Espacios educativos equipados EEPE = Espacios educativos planeados de equipar	4 4	100
ACTIVIDAD C0301	Cesión de becas a estudiantes.	Porcentaje de estudiantes con becas	$(NEBS/NEBA)*100$	NEBS = Número de estudiantes con becas solicitadas NEBA = Número de estudiantes con becas autorizadas	400 400	100

**GOBIERNO DEL ESTADO DE CHIHUAHUA
PRESUPUESTO DE EGRESOS 2020
PRESUPUESTO BASADO EN RESULTADOS**

432 - UNIVERSIDAD TECNOLÓGICA DE LA TARAHUMARA

ALINEACIÓN AL PLAN ESTATAL DE DESARROLLO

E103T3 - DESARROLLO HUMANO Y SOCIAL - EDUCACIÓN - AGENDA TAI: TRANSPARENCIA, COMBATE A LA CORRUPCIÓN Y A LA IMPUNIDAD

PROGRAMA - 2E071C1 DOCENCIA EN EDUCACIÓN SUPERIOR TECNOLÓGICA 2020

DEFINICIÓN	BENEFICIARIOS			
	TIPO	TOTAL	MUJERES	HOMBRES
Se orienta a las acciones y proyectos que permiten la correcta prestación y regulación de los servicios para la educación superior tecnológica que aporten mayor calidad a la educación que se brinda.	Alumnas y alumnos	550	225	325

INDICADORES DESTINADOS A LA ATENCIÓN DE JÓVENES

OBJETIVO A MEDIR		DATOS DEL INDICADOR				
NIVEL	RESUMEN NARRATIVO	NOMBRE	FÓRMULA	META		
ACTIVIDAD C0101	Programas de tutorías.	Porcentaje de estudiantes con programa de tutorías ofrecido	$(ETO/MI)*100$	ETO = Estudiantes con programa de tutorías ofrecido MI = Matrícula inicial	550	100
ACTIVIDAD C0102	Operación del programa de tutorías.	Porcentaje de estudiantes con asesorías académicas.	$(EAA/MI)*100$	EAA = Estudiantes con asesoría académica. MI = Matrícula inicial	120 420	28.57
ACTIVIDAD C0201	Implementación de cursos y talleres de capacitación y actualización académica.	Porcentaje de docentes actualizados en habilidades de enseñanza-aprendizaje.	$(DC/TD)*100$	DC = Docentes capacitados TD = Total de docentes	45 45	100
ACTIVIDAD C0202	Evaluación al desempeño de docentes.	Porcentaje de docentes con evaluación de desempeño	$(DDS/TDE)*100$	DDS = Docentes con desempeño satisfactorio TDE = Total de docentes evaluados.	45 45	100
ACTIVIDAD C0301	Servicios de internet en la institución.	Porcentaje de aulas equipadas con internet.	$(AE/AT)*100$	AE = Aulas equipadas AT = Aulas totales	29 29	100

**GOBIERNO DEL ESTADO DE CHIHUAHUA
PRESUPUESTO DE EGRESOS 2020
PRESUPUESTO BASADO EN RESULTADOS**

435 - UNIVERSIDAD TECNOLÓGICA DE LA BABICORA

ALINEACIÓN AL PLAN ESTATAL DE DESARROLLO

E103T2 - DESARROLLO HUMANO Y SOCIAL - EDUCACIÓN - DERECHOS HUMANOS E INCLUSIÓN SOCIAL

PROGRAMA - 1S049A1 ESTIMULOS EDUCATIVOS PARA LA FORMACIÓN UNIVERSITARIA 2020

DEFINICIÓN	BENEFICIARIOS			
	TIPO	TOTAL	MUJERES	HOMBRES
Fortalecer las oportunidades de acceso y permanencia en la educación superior de las alumnas y alumnos, a través de brindarles apoyo económico y/o social, con el objetivo de garantizar su plena inclusión y egreso del sistema educativo.	Alumnas y alumnos	235	85	150

INDICADORES DESTINADOS A LA ATENCIÓN DE JÓVENES

OBJETIVO A MEDIR		DATOS DEL INDICADOR				
NIVEL	RESUMEN NARRATIVO	NOMBRE	FÓRMULA	META		
ACTIVIDAD C0102	Asignación de becas de nuevo ingreso.	Porcentaje de becas internas de nuevo ingreso otorgadas.	$(TMB/TMICNI)*100$	TMB = Total de monto en becas nuevo ingreso. TMICNI = Total de monto de ingresos de las colegiaturas de nuevo ingreso.	304,919 577,325	52.82
ACTIVIDAD C0201	Asignación de apoyos económicos para las alumnas y alumnos destacados.	Porcentaje de estudiantes destacados beneficiados con apoyos económicos.	$(NEBCAE/TE)*100$	NEBCAE = Estudiantes destacados beneficiados con apoyos económicos. TE = Total de estudiantes	261 300	87

**GOBIERNO DEL ESTADO DE CHIHUAHUA
PRESUPUESTO DE EGRESOS 2020
PRESUPUESTO BASADO EN RESULTADOS**

435 - UNIVERSIDAD TECNOLOGICA DE LA BABICORA

ALINEACIÓN AL PLAN ESTATAL DE DESARROLLO

E103T2 - DESARROLLO HUMANO Y SOCIAL - EDUCACIÓN - DERECHOS HUMANOS E INCLUSIÓN SOCIAL

PROGRAMA - 2E189C1 VINCULACIÓN CON LOS SECTORES PRODUCTIVOS, SOCIALES Y EDUCATIVOS 2020

DEFINICIÓN	BENEFICIARIOS			
	TIPO	TOTAL	MUJERES	HOMBRES
Asegurar mecanismos de vinculación para las alumnas y alumnos egresados de educación superior con los sectores productivos, sociales y educativos que incidan en el bienestar social, desarrollo económico y en la transferencia de conocimientos con un alto grado de responsabilidad social, a través de la generación transparente y oportuna de los recursos.	Alumnas y alumnos egresados incorporados	526	205	321

INDICADORES DESTINADOS A LA ATENCIÓN DE JÓVENES

OBJETIVO A MEDIR		DATOS DEL INDICADOR				
NIVEL	RESUMEN NARRATIVO	NOMBRE	FÓRMULA	META		
ACTIVIDAD C0102	Colocación de alumnos y alumnas en estadías.	Porcentaje de alumnado colocado en estadías.	$(ACE/TACAE)*100$	ACE = Alumnado colocado en estadías. TACAE = Total de alumnado candidato a estadías.	169 169	100
ACTIVIDAD C0201	Implementación de la incubadora de empresas.	Porcentaje de acciones realizadas para la implementación de la incubadora de empresas.	$(AR/AP)*100$	AR = Acciones realizadas AP = Acciones programadas	3 3	100
ACTIVIDAD C0301	Implementación de servicios al exterior.	Porcentaje de ingreso propio recabado por servicios al exterior proporcionados.	$(SIESE/IESEP)*100$	SIESE = Sumatoria de ingresos extraordinarios por servicios al exterior. IESEP = Ingresos extraordinarios por servicios al exterior programados.	280,000 280,000	100

**GOBIERNO DEL ESTADO DE CHIHUAHUA
PRESUPUESTO DE EGRESOS 2020
PRESUPUESTO BASADO EN RESULTADOS**

435 - UNIVERSIDAD TECNOLÓGICA DE LA BABICORA

ALINEACIÓN AL PLAN ESTATAL DE DESARROLLO

E103T2 - DESARROLLO HUMANO Y SOCIAL - EDUCACIÓN - DERECHOS HUMANOS E INCLUSIÓN SOCIAL

PROGRAMA - 2E190C1 PROGRAMA DE INGRESO A LA EDUCACIÓN SUPERIOR 2020

DEFINICIÓN	BENEFICIARIOS			
	TIPO	TOTAL	MUJERES	HOMBRES
Brindar oportunidades de acceso a la educación superior tecnológica a las egresadas y egresados de educación media superior de la región noroeste del estado de Chihuahua.	Egresados de educación media superior	120	44	76

INDICADORES DESTINADOS A LA ATENCIÓN DE JÓVENES

OBJETIVO A MEDIR		DATOS DEL INDICADOR				
NIVEL	RESUMEN NARRATIVO	NOMBRE	FÓRMULA	META		
ACTIVIDAD C0101	Difusión de la Universidad Tecnológica de la Babicora en ferias y eventos.	Porcentaje de actividades realizadas para la difusión de los servicios educativos que ofrece la institución.	$(ADR/ADP)*100$	ADR = Actividades de difusión realizadas. ADP = Actividades de difusión programadas.	20	100
ACTIVIDAD C0201	Realización de actividades deportivas.	Porcentaje de alumnos participando en actividades deportivas.	$(AAD/TM)*100$	AAD = Alumnos y alumnas en actividades deportivas TM = Total matrícula	200	66.67

**GOBIERNO DEL ESTADO DE CHIHUAHUA
PRESUPUESTO DE EGRESOS 2020
PRESUPUESTO BASADO EN RESULTADOS**

435 - UNIVERSIDAD TECNOLOGICA DE LA BABICORA

ALINEACIÓN AL PLAN ESTATAL DE DESARROLLO

E103T2 - DESARROLLO HUMANO Y SOCIAL - EDUCACIÓN - DERECHOS HUMANOS E INCLUSIÓN SOCIAL

PROGRAMA - 2E191C1 FORMACIÓN EN EDUCACIÓN SUPERIOR TECNOLÓGICA 2020

DEFINICIÓN	BENEFICIARIOS			
	TIPO	TOTAL	MUJERES	HOMBRES
Proporcionar un servicio integral, incluyente y de calidad a través del apoyo académico para los alumnos y alumnas de educación superior tecnológica, con la finalidad las oportunidades de ingreso, permanencia y egreso que aseguren un alto logro educativo.	Alumnos y alumnas	261	94	167

INDICADORES DESTINADOS A LA ATENCIÓN DE JÓVENES

OBJETIVO A MEDIR		DATOS DEL INDICADOR				
NIVEL	RESUMEN NARRATIVO	NOMBRE	FÓRMULA			META
ACTIVIDAD C0201	Ampliación de la oferta de programas educativos.	Porcentaje de nuevos programas educativos implementados.	$(PEA/PES)*100$	PEA = Programas educativos aprobados PES = Programas educativos solicitados	1	100
ACTIVIDAD C0203	Participación en actividades académicas de Agricultura Sustentable y Protegida.	Promedio de aprovechamiento alcanzado de las y los alumnos de la carrera de agricultura sustentable y protegida.	$(COA+CCA)/2$	COA = Calificación obtenida actual CCA = Calificación cuatrimestre anterior	10 10	10 10
ACTIVIDAD C0204	Participación en actividades académicas de Innovación de Negocios y Mercadotecnia.	Promedio de aprovechamiento alcanzado de las y los alumnos de la carrera de innovación de negocios y mercadotecnia.	$(COA+CCA)/2$	COA = Calificación obtenida actual CCA = Calificación cuatrimestre anterior	10 10	10 10
ACTIVIDAD C0205	Participación en actividades académicas de Mantenimiento Industrial.	Promedio de aprovechamiento alcanzado de las y los alumnos de la carrera de mantenimiento industrial.	$(COA+CCA)/2$	COA = Calificación obtenida actual CCA = Calificación cuatrimestre anterior	10 10	10 10
ACTIVIDAD C0206	Participación en actividades académicas de unidad académica Ciudad Madera.	Promedio de aprovechamiento alcanzado de las y los alumnos de la extensión ciudad Madera.	$(COA+CCA)/2$	COA = Calificación obtenida actual CCA = Calificación cuatrimestre anterior	10 10	10 10

**GOBIERNO DEL ESTADO DE CHIHUAHUA
PRESUPUESTO DE EGRESOS 2020
PRESUPUESTO BASADO EN RESULTADOS**

435 - UNIVERSIDAD TECNOLOGICA DE LA BABICORA

ALINEACIÓN AL PLAN ESTATAL DE DESARROLLO

E103T1 - DESARROLLO HUMANO Y SOCIAL - EDUCACIÓN - OPCIÓN PREFERENCIAL POR LAS PERSONAS EN SITUACIÓN DE POBREZA

PROGRAMA - 2P034L1 APOYO INSTITUCIONAL A LA EDUCACIÓN SUPERIOR TECNOLÓGICA 2020

DEFINICIÓN	BENEFICIARIOS			
	TIPO	TOTAL	MUJERES	HOMBRES
Asegurar la calidad de los servicios de educación superior para alumnos y alumnas mediante la gestión oportuna de los recursos humanos, materiales y financieros necesarios para la operación institucional.	Alumnos y alumnas	261	94	167

INDICADORES DESTINADOS A LA ATENCIÓN DE JÓVENES

OBJETIVO A MEDIR		DATOS DEL INDICADOR				
NIVEL	RESUMEN NARRATIVO	NOMBRE	FÓRMULA	META		
ACTIVIDAD C0102	Certificación de la norma de igualdad laboral y no discriminación.	Porcentaje alcanzado de cumplimiento a las actividades planeadas para seguir conservando la certificación de la norma de igualdad laboral y no discriminación.	$(ACR/ACP)*100$	ACR = Acciones de certificación realizadas ACP = Acciones de certificación programadas	1	100
ACTIVIDAD C0103	Certificación en la norma de factores de riesgo psicosocial en el trabajo.	Porcentaje de acciones de certificación realizadas	$(ACR/ACP)*100$	ACR = Acciones de certificación realizadas ACP = Acciones de certificación programadas	1	100
ACTIVIDAD C0104	Implementación del programa de profesionalización docente y administrativo.	Porcentaje de realización del programa de capacitación y actualización institucional.	$(CR/CP)*100$	CR = Capacitaciones realizadas CP = Capacitaciones programadas	5 10	50
ACTIVIDAD C0105	Implementación de la gestión para resultados.	Porcentaje de presupuesto	$(PT/PTE)*100$	PT = Presupuesto total PTE = Presupuesto total ejercido	16,401,068 16,401,068	100
ACTIVIDAD C0201	Realización del mantenimiento correctivo y preventivo a la infraestructura.	Porcentaje de cumplimiento al programa anual de mantenimiento.	$(AR/AP)*100$	AR = Actividades realizadas AP = Actividades programadas	1 1	100
ACTIVIDAD C0202	Realización del mantenimiento correctivo y preventivo al parque vehicular.	Porcentaje de cumplimiento al programa anual de mantenimiento.	$(AR/AP)*100$	AR = Actividades realizadas AP = Actividades programadas	3 3	100
ACTIVIDAD C0203	Realización del mantenimiento correctivo y preventivo a equipamiento.	Porcentaje de cumplimiento al programa anual de mantenimiento.	$(AR/AP)*100$	AR = Actividades realizadas AP = Actividades programadas	3 3	100
ACTIVIDAD C0302	Implementación del sistema de contabilidad gubernamental.	Porcentaje ejercido por cada área.	$(CO/CE)*100$	CO = Calificación obtenida CE = Calificación esperada	100 100	100

**GOBIERNO DEL ESTADO DE CHIHUAHUA
PRESUPUESTO DE EGRESOS 2020
PRESUPUESTO BASADO EN RESULTADOS**

438 - UNIVERSIDAD TECNOLÓGICA DE CAMARGO

ALINEACIÓN AL PLAN ESTATAL DE DESARROLLO

E103T2 - DESARROLLO HUMANO Y SOCIAL - EDUCACIÓN - DERECHOS HUMANOS E INCLUSIÓN SOCIAL

PROGRAMA - 2E051C1 VINCULACIÓN Y SERVICIOS EDUCATIVOS 2020

DEFINICIÓN	BENEFICIARIOS			
	TIPO	TOTAL	MUJERES	HOMBRES
Disposición permanente y oportuna de los recursos humanos, materiales y financieros para beneficiar a las alumnas y alumnos usuarios de trámites y servicios educativos a fin de que realicen sus gestiones de manera rápida y eficaz, cumpliendo con el control interno y rendición de cuentas bajo los principios de eficacia, eficiencia, calidad y economía.	Las y los estudiantes egresados	300	150	150

INDICADORES DESTINADOS A LA ATENCIÓN DE JÓVENES

OBJETIVO A MEDIR		DATOS DEL INDICADOR				
NIVEL	RESUMEN NARRATIVO	NOMBRE	FÓRMULA	META		
ACTIVIDAD C0101	Realización de la difusión de la oferta académica existente y los logros institucionales a la totalidad de los grupos de interés	Porcentaje de egresados de media superior que ingresaron a la UT de Camargo gracias a las actividades de difusión institucional	$(A/B)*100$	A = Egresados de IEMS que ingresaron a la UT de Camargo gracias a las actividades de difusión B = Egresados de IEMS que ingresaron a la UT de Camargo	450	100
ACTIVIDAD C0102	Realización de la promoción de la movilidad nacional e internacional estudiantil	Porcentaje de estudiantes en movilidad nacional o internacional	$(A/B)*100$	A = Número de estudiantes en movilidad nacional o internacional B = Total de estudiantes	30 1,150	2.61
ACTIVIDAD C0103	Realización de la garantía de espacios en organizaciones afines para estadias profesionales	Porcentaje de los empleadores satisfechos con el desempeño de los estudiantes durante sus estadias profesionales	$(A/B)*100$	A = Empleadores satisfechos con el desempeño de los estudiantes en el desarrollo de sus estadias profesionales B = Total de empleadores con estudiantes en estadias profesionales	280 280	100
ACTIVIDAD C0104	Realización de un seguimiento de egresados efectivo	Porcentaje de egresados en seguimiento	$(A/B)*100$	A = Número de egresados en seguimiento B = Número total de egresados	1,700 1,700	100
ACTIVIDAD C0201	Realización de la promoción de actividades deportivas y de cuidado de la salud física	Porcentaje de actividades deportivas y de cuidado a la salud realizadas conforme a la programación cuatrimestral	$(ADCSFR/ADCFP)*100$	ADCSFR = Actividades deportivas y de cuidado de la salud física realizadas ADCFP = Actividades deportivas y de cuidado de la salud física programadas	8 8	100

**GOBIERNO DEL ESTADO DE CHIHUAHUA
PRESUPUESTO DE EGRESOS 2020
PRESUPUESTO BASADO EN RESULTADOS**

438 - UNIVERSIDAD TECNOLÓGICA DE CAMARGO

ALINEACIÓN AL PLAN ESTATAL DE DESARROLLO

E103T2 - DESARROLLO HUMANO Y SOCIAL - EDUCACIÓN - DERECHOS HUMANOS E INCLUSIÓN SOCIAL

PROGRAMA - 2E051C1 VINCULACIÓN Y SERVICIOS EDUCATIVOS 2020

DEFINICIÓN	BENEFICIARIOS			
	TIPO	TOTAL	MUJERES	HOMBRES
Disposición permanente y oportuna de los recursos humanos, materiales y financieros para beneficiar a las alumnas y alumnos usuarios de trámites y servicios educativos a fin de que realicen sus gestiones de manera rápida y eficaz, cumpliendo con el control interno y rendición de cuentas bajo los principios de eficacia, eficiencia, calidad y economía.	Las y los estudiantes egresados	300	150	150

INDICADORES DESTINADOS A LA ATENCIÓN DE JÓVENES

OBJETIVO A MEDIR		DATOS DEL INDICADOR				
NIVEL	RESUMEN NARRATIVO	NOMBRE	FÓRMULA	META		
ACTIVIDAD C0202	Realización de la promoción de actividades cívicas, culturales y artísticas	Porcentaje de actividades culturales y artísticas realizadas conforme a la programación cuatrimestral	(A/B)*100	A = Actividades culturales y artísticas realizadas B = Actividades culturales y artísticas programadas	4	100
ACTIVIDAD C0203	Realización de la promoción de actividades de cuidado al medio ambiente y preservación de los recursos naturales	Porcentaje de actividades de cuidado al medio ambiente y preservación de los recursos naturales realizadas conforme a la programación cuatrimestral	(A/B)*100	A = Actividades de cuidado al medio ambiente y preservación de los recursos naturales realizadas B = Actividades de cuidado al medio ambiente y preservación de los recursos naturales programadas	6	100
ACTIVIDAD C0204	Realización de la promoción de actividades que fomenten la perspectiva de género, inclusión, responsabilidad social empresarial y cultura de la legalidad	Porcentaje de actividades que fomentan la perspectiva de género, inclusión, responsabilidad social empresarial y cultura de la legalidad realizadas conforme a la programación cuatrimestral	(A/B)*100	A = Actividades que fomentan la perspectiva de género, inclusión, responsabilidad social empresarial y cultura de la legalidad realizadas B = Actividades que fomentan la perspectiva de género, inclusión, responsabilidad social empresarial y cultura de la legalidad programadas	9	100
ACTIVIDAD C0301	Realización de la prestación de servicios pertinentes a los sectores productivos que lo requieran.	Porcentaje de servicios al exterior prestados en relación a los programados	(A/B)*100	A = Servicios al exterior proporcionados B = Servicios al exterior programados	3	100

**GOBIERNO DEL ESTADO DE CHIHUAHUA
PRESUPUESTO DE EGRESOS 2020
PRESUPUESTO BASADO EN RESULTADOS**

438 - UNIVERSIDAD TECNOLÓGICA DE CAMARGO

ALINEACIÓN AL PLAN ESTATAL DE DESARROLLO

E103T2 - DESARROLLO HUMANO Y SOCIAL - EDUCACIÓN - DERECHOS HUMANOS E INCLUSIÓN SOCIAL

PROGRAMA - 2E051C1 VINCULACIÓN Y SERVICIOS EDUCATIVOS 2020

DEFINICIÓN	BENEFICIARIOS			
	TIPO	TOTAL	MUJERES	HOMBRES
Disposición permanente y oportuna de los recursos humanos, materiales y financieros para beneficiar a las alumnas y alumnos usuarios de trámites y servicios educativos a fin de que realicen sus gestiones de manera rápida y eficaz, cumpliendo con el control interno y rendición de cuentas bajo los principios de eficacia, eficiencia, calidad y economía.	Las y los estudiantes egresados	300	150	150

INDICADORES DESTINADOS A LA ATENCIÓN DE JÓVENES

OBJETIVO A MEDIR		DATOS DEL INDICADOR				
NIVEL	RESUMEN NARRATIVO	NOMBRE	FÓRMULA	META		
ACTIVIDAD C0302	Realización de la impartición de educación continua acorde a los requerimientos de los egresados	Porcentaje de cursos de educación continua impartidos en relación a los programados	(A/B)*100	A = Cursos de educación continua impartidos B = Cursos de educación continua programados	3 3	100

**GOBIERNO DEL ESTADO DE CHIHUAHUA
PRESUPUESTO DE EGRESOS 2020
PRESUPUESTO BASADO EN RESULTADOS**

438 - UNIVERSIDAD TECNOLÓGICA DE CAMARGO

ALINEACIÓN AL PLAN ESTATAL DE DESARROLLO

E103T2 - DESARROLLO HUMANO Y SOCIAL - EDUCACIÓN - DERECHOS HUMANOS E INCLUSIÓN SOCIAL

PROGRAMA - 2E067C1 COBERTURA EN EDUCACIÓN SUPERIOR TECNOLÓGICA 2020

DEFINICIÓN	BENEFICIARIOS			
	TIPO	TOTAL	MUJERES	HOMBRES
Brindar a los alumnos y alumnas egresados del nivel medio superior acciones y proyectos de regulación, desarrollo, promoción y prestación de servicios educativos que otorguen mayores oportunidades de acceso a la educación superior tecnológica.	Las y los egresados de educación media superior	300	150	150

INDICADORES DESTINADOS A LA ATENCIÓN DE JÓVENES

OBJETIVO A MEDIR		DATOS DEL INDICADOR				
NIVEL	RESUMEN NARRATIVO	NOMBRE	FÓRMULA	META		
COMPONENTE C02	Profesionistas competentes	Porcentaje de personal docente actualizado en áreas disciplinares	(C/D)*100	C = Personal docente actualizado en áreas disciplinares D = Total de personal docente	24	30
ACTIVIDAD C0102	Realización de la evaluación y/o acreditación de los programas educativos con CIEES y/o COPAES	Porcentaje de programas educativos reconocidos por su buena calidad	(A/B)*100	A = Número de programas educativos reconocidos por su buena calidad B = Número de programas educativos ofertados	2	20
ACTIVIDAD C0103	Realización de la impartición de clases bajo el modelo de competencias profesionales	Promedio de aprovechamiento	(A/B)	A = Suma de los promedios totales de los grupos B = Total de grupos	1,179	9.43
ACTIVIDAD C0104	Realización de asesorías y tutorías efectivas	Porcentaje de Reprobación	(A/B)*100	A = Estudiantes que abandonaron sus estudios a causa de la reprobación de asignaturas en el ciclo escolar de referencia B = Matricula del ciclo escolar de referencia	46	4
ACTIVIDAD C0105	Realización de otorgamiento de becas y apoyos económicos	Porcentaje de las y los estudiantes beneficiados por becas institucionales	(C/D)*100	C = Número de estudiantes beneficiados por becas institucionales D = Número de estudiantes solicitantes de becas institucionales	480	80
					600	

**GOBIERNO DEL ESTADO DE CHIHUAHUA
PRESUPUESTO DE EGRESOS 2020
PRESUPUESTO BASADO EN RESULTADOS**

438 - UNIVERSIDAD TECNOLÓGICA DE CAMARGO

ALINEACIÓN AL PLAN ESTATAL DE DESARROLLO

E103T2 - DESARROLLO HUMANO Y SOCIAL - EDUCACIÓN - DERECHOS HUMANOS E INCLUSIÓN SOCIAL

PROGRAMA - 2E067C1 COBERTURA EN EDUCACIÓN SUPERIOR TECNOLÓGICA 2020

DEFINICIÓN	BENEFICIARIOS			
	TIPO	TOTAL	MUJERES	HOMBRES
Brindar a los alumnos y alumnas egresados del nivel medio superior acciones y proyectos de regulación, desarrollo, promoción y prestación de servicios educativos que otorguen mayores oportunidades de acceso a la educación superior tecnológica.	Las y los egresados de educación media superior	300	150	150

INDICADORES DESTINADOS A LA ATENCIÓN DE JÓVENES

OBJETIVO A MEDIR		DATOS DEL INDICADOR				
NIVEL	RESUMEN NARRATIVO	NOMBRE	FÓRMULA	META		
ACTIVIDAD C0106	Realización de la provisión y/o mantenimiento de la infraestructura, equipamiento e insumos necesarios	Capacidad instalada utilizada en unidades de docencia	$(A/B)*100$	A = Capacidad instalada en unidades de docencia B = Matricula atendida	1,150	100
		Porcentaje de actividades de mantenimiento realizadas de acuerdo al plan anual de mantenimiento preventivo	$(C/D)*100$	C = Actividades de mantenimiento preventivo realizadas D = Actividades programadas en el plan anual de mantenimiento preventivo	1,150 213	100
ACTIVIDAD C0107	Realización de visitas y conferencias académicas	Porcentaje de visitas y conferencias realizadas conforme a la programación cuatrimestral	$(A/B)*100$	A = Número de visitas y conferencias realizadas B = Número de visitas y conferencias programadas	100 100	100
ACTIVIDAD C0201	Realización del desarrollo de conocimientos, habilidades y actitudes del personal docente	Porcentaje de cursos de capacitación programados que fueron impartidos	$(A/B)*100$	A = Cursos de capacitación impartidos B = Cursos de capacitación programados	15 15	100
ACTIVIDAD C0202	Realización de la evaluación el desempeño integral del personal docente	Porcentaje de personal docente evaluado satisfactoriamente	$(C/D)*100$	C = Personal docente evaluado satisfactoriamente D = Total de personal docente	76 80	95
ACTIVIDAD C0301	Realización de la mejora continua del sistema de gestión de calidad	Porcentaje de procesos institucionales certificados	$(A/B)*100$	A = Número de procesos institucionales certificados B = Número de procesos institucionales	4 4	100

**GOBIERNO DEL ESTADO DE CHIHUAHUA
PRESUPUESTO DE EGRESOS 2020
PRESUPUESTO BASADO EN RESULTADOS**

438 - UNIVERSIDAD TECNOLÓGICA DE CAMARGO

ALINEACIÓN AL PLAN ESTATAL DE DESARROLLO

E103T2 - DESARROLLO HUMANO Y SOCIAL - EDUCACIÓN - DERECHOS HUMANOS E INCLUSIÓN SOCIAL

PROGRAMA - 2E067C1 COBERTURA EN EDUCACIÓN SUPERIOR TECNOLÓGICA 2020

DEFINICIÓN	BENEFICIARIOS			
	TIPO	TOTAL	MUJERES	HOMBRES
Brindar a los alumnos y alumnas egresados del nivel medio superior acciones y proyectos de regulación, desarrollo, promoción y prestación de servicios educativos que otorguen mayores oportunidades de acceso a la educación superior tecnológica.	Las y los egresados de educación media superior	300	150	150

INDICADORES DESTINADOS A LA ATENCIÓN DE JÓVENES

OBJETIVO A MEDIR		DATOS DEL INDICADOR				
NIVEL	RESUMEN NARRATIVO	NOMBRE	FÓRMULA	META		
ACTIVIDAD C0302	Realización de la planeación, programación y presupuestación orientada a resultados	Porcentaje de programas presupuestarios bajo	$(A/B)*100$	A = Número de programas presupuestarios basados en resultados B = Número de programas presupuestarios	2	100
ACTIVIDAD C0303	Realización de la gestión efectiva del trámite de titulación a egresados	Porcentaje de titulados con respecto a los egresados	$(A/B)*100$	A = Número de egresados titulados B = Número total de egresados	1,300 1,700	76.47
ACTIVIDAD C0304	Realización de la transparencia y rendición de cuentas	Calificación en el portal de transparencia	A/B	A = Calificación en el portal de transparencia periodo actual B = Calificación en el portal de transparencia periodo anterior	95 95	1
ACTIVIDAD C0305	Realización de la capacitación del personal administrativo	Porcentaje de personal administrativo capacitado	$(A/B)*100$	A = Integrantes del personal administrativo capacitado B = Totalidad de personal administrativo	35 35	100

**GOBIERNO DEL ESTADO DE CHIHUAHUA
PRESUPUESTO DE EGRESOS 2020
PRESUPUESTO BASADO EN RESULTADOS**

439 - UNIVERSIDAD TECNOLÓGICA DE CHIHUAHUA SUR

ALINEACIÓN AL PLAN ESTATAL DE DESARROLLO

E103T2 - DESARROLLO HUMANO Y SOCIAL - EDUCACIÓN - DERECHOS HUMANOS E INCLUSIÓN SOCIAL

PROGRAMA - 2E051C1 VINCULACIÓN Y SERVICIOS EDUCATIVOS 2020

DEFINICIÓN	BENEFICIARIOS			
	TIPO	TOTAL	MUJERES	HOMBRES
Disposición permanente y oportuna de los recursos humanos, materiales y financieros para beneficiar a las alumnas y alumnos usuarios de trámites y servicios educativos a fin de que realicen sus gestiones de manera rápida y eficaz, cumpliendo con el control interno y rendición de cuentas bajo los principios de eficacia, eficiencia, calidad y economía.	Alumnas y alumnos	1,100	480	620

INDICADORES DESTINADOS A LA ATENCIÓN DE JÓVENES

OBJETIVO A MEDIR		DATOS DEL INDICADOR				
NIVEL	RESUMEN NARRATIVO	NOMBRE	FÓRMULA			META
COMPONENTE C01	Gestión institucional realizada	Porcentaje de actividades de gestión a favor de la institución	(NAGIR/NA GIP)*100	NAGIR = Número de actividades de gestión institucional realizadas NA GIP = Número de actividades de gestión institucional programadas	120	100
					120	
COMPONENTE C02	Extensión y promoción realizada	Porcentaje de actividades de extensión y promoción realizadas	(NAEPR/NA EPP)*100	NAEPR = Numero de actividades de extensión y promoción realizadas NAEPP = Número de actividades de extensión y promoción programadas	322	100
					322	
COMPONENTE C03	Actividades de investigación y desarrollo	Porcentaje de actividades de investigación y desarrollo	(NAID/NA IDP)*100	NAID = Número de actividades de investigación y desarrollo NAIDP = Numero de actividades de investigación y desarrollo programadas	4	100
					4	
COMPONENTE C04	Servicios al exterior proporcionados	Porcentaje de servicios al exterior proporcionados	(NSER/NSEPP)*100	NSER = Numero de servicios al exterior realizados NSEPP = Numero de servicios al exterior programados	17	100
					17	
COMPONENTE C05	Diferentes sectores vinculados	Porcentaje de instituciones vinculadas	(NIV/NIV P)*100	NIV = Numero de instituciones vinculadas NIV P = Numero de Instituciones vinculadas programadas	84	100
					84	
ACTIVIDAD C0101	Capacitación de personal directivo y administrativo	Porcentaje de personal directivo y administrativo que acudió a capacitación y actualización en perspectiva de género	(PDAC/TPDA)*100	PDAC = Personal directivo y administrativo que acudió a capacitación	30	100

**GOBIERNO DEL ESTADO DE CHIHUAHUA
PRESUPUESTO DE EGRESOS 2020
PRESUPUESTO BASADO EN RESULTADOS**

439 - UNIVERSIDAD TECNOLÓGICA DE CHIHUAHUA SUR

ALINEACIÓN AL PLAN ESTATAL DE DESARROLLO

E103T2 - DESARROLLO HUMANO Y SOCIAL - EDUCACIÓN - DERECHOS HUMANOS E INCLUSIÓN SOCIAL

PROGRAMA - 2E051C1 VINCULACIÓN Y SERVICIOS EDUCATIVOS 2020

DEFINICIÓN	BENEFICIARIOS			
	TIPO	TOTAL	MUJERES	HOMBRES
Disposición permanente y oportuna de los recursos humanos, materiales y financieros para beneficiar a las alumnas y alumnos usuarios de trámites y servicios educativos a fin de que realicen sus gestiones de manera rápida y eficaz, cumpliendo con el control interno y rendición de cuentas bajo los principios de eficacia, eficiencia, calidad y economía.	Alumnas y alumnos	1,100	480	620

INDICADORES DESTINADOS A LA ATENCIÓN DE JÓVENES

OBJETIVO A MEDIR		DATOS DEL INDICADOR				
NIVEL	RESUMEN NARRATIVO	NOMBRE	FÓRMULA	META		
				TPDA = Total del personal directivo y administrativo	30	
ACTIVIDAD C0102	Adquisición de Licencias de software	Porcentaje de licencias de software adquiridas	$(LSA/LSAP)*100$	LSA = Licencias de software adquiridas LSAP = Licencias de software adquiridas programadas	355 355	100
ACTIVIDAD C0103	Gestión de la Calidad en los procesos de la Institución	Porcentaje de auditorías internas realizadas bajo el sistema de gestión de calidad	$(NAIR/NAIP)*100$	NAIR = Número de auditorías internas realizadas NAIP = Número de auditorías internas programadas	2 2	100
ACTIVIDAD C0104	Realización de gestiones en el marco legal de la Institución	Porcentaje de trámites legales concluidos	$(NTLC/NTLP)*100$	NTLC = Número de trámites legales concluidos NTLP = Número de trámites legales programados	24 24	100
ACTIVIDAD C0201	Inserción en los medios de comunicación de la oferta educativa de la Institución	Porcentaje de inserciones en medios de comunicación	$(NIMC/NIMCP)*100$	NIMC = Número de inserciones en medios de comunicación NIMCP = Número de inserciones en medios de comunicación programadas	250 250	100
ACTIVIDAD C0202	Realización de campaña de promoción y difusión	Porcentaje de campañas de promoción y difusión realizadas	$(NCPDR/NCPDP)*100$	NCPDR = Número de campañas de promoción y difusión realizadas NCPDP = Número de campañas de promoción y difusión programadas	72 72	100

**GOBIERNO DEL ESTADO DE CHIHUAHUA
PRESUPUESTO DE EGRESOS 2020
PRESUPUESTO BASADO EN RESULTADOS**

439 - UNIVERSIDAD TECNOLÓGICA DE CHIHUAHUA SUR

ALINEACIÓN AL PLAN ESTATAL DE DESARROLLO

E103T2 - DESARROLLO HUMANO Y SOCIAL - EDUCACIÓN - DERECHOS HUMANOS E INCLUSIÓN SOCIAL

PROGRAMA - 2E051C1 VINCULACIÓN Y SERVICIOS EDUCATIVOS 2020

DEFINICIÓN	BENEFICIARIOS			
	TIPO	TOTAL	MUJERES	HOMBRES
Disposición permanente y oportuna de los recursos humanos, materiales y financieros para beneficiar a las alumnas y alumnos usuarios de trámites y servicios educativos a fin de que realicen sus gestiones de manera rápida y eficaz, cumpliendo con el control interno y rendición de cuentas bajo los principios de eficacia, eficiencia, calidad y economía.	Alumnas y alumnos	1,100	480	620

INDICADORES DESTINADOS A LA ATENCIÓN DE JÓVENES

OBJETIVO A MEDIR		DATOS DEL INDICADOR				
NIVEL	RESUMEN NARRATIVO	NOMBRE	FÓRMULA	META		
ACTIVIDAD C0203	Realización de actividades extracurriculares para los alumnos y alumnas (fomento al deporte, cultura, cuidado al medio ambiente, académicas)	Porcentaje de actividades extracurriculares realizadas	$(AER/AEP)*100$	AER = Actividades extracurriculares realizadas AEP = Actividades extracurriculares programadas	10 10	100
ACTIVIDAD C0301	Integración de Cuerpos Académicos	Porcentaje de cuerpos académicos integrados	$(NCAI/NCAP)*100$	NCAI = Número de cuerpos académicos integrados NCAP = Número de cuerpos académicos programados	1 1	100
ACTIVIDAD C0302	Realización de actividades y productos de investigación científica (congresos, tesis, artículos publicados etc.)	Porcentaje de actividades y productos de divulgación científica	$(PADC/PADCP)*100$	PADC = Productos y actividades de divulgación científica PADCP = Productos y actividades de divulgación científica programados	2 2	100
ACTIVIDAD C0303	Elaboración de proyectos para investigación y desarrollo	Porcentaje de proyectos para investigación	$(PIA/PIP)*100$	PIA = Proyectos para investigación aprobados PIP = Proyectos para investigación programados	1 1	100
ACTIVIDAD C0401	Coordinación de servicios al exterior	Porcentaje de usuarios de servicios al exterior	$(NUSE/NUSEP)*100$	NUSE = Numero de usuarios de servicios al exterior NUSEP = Numero de usuarios de servicios al exterior programados	514 514	100
ACTIVIDAD C0501	Operación y coordinación de la bolsa de trabajo	Porcentaje de egresados inscritos en la bolsa de trabajo	$(NEIBT/NE_)*100$	NEIBT = Número de Egresados Inscritos en la Bolsa de Trabajo NE_ = Número de Egresados	250	100

**GOBIERNO DEL ESTADO DE CHIHUAHUA
PRESUPUESTO DE EGRESOS 2020
PRESUPUESTO BASADO EN RESULTADOS**

439 - UNIVERSIDAD TECNOLÓGICA DE CHIHUAHUA SUR

ALINEACIÓN AL PLAN ESTATAL DE DESARROLLO

E103T2 - DESARROLLO HUMANO Y SOCIAL - EDUCACIÓN - DERECHOS HUMANOS E INCLUSIÓN SOCIAL

PROGRAMA - 2E051C1 VINCULACIÓN Y SERVICIOS EDUCATIVOS 2020

DEFINICIÓN	BENEFICIARIOS			
	TIPO	TOTAL	MUJERES	HOMBRES
Disposición permanente y oportuna de los recursos humanos, materiales y financieros para beneficiar a las alumnas y alumnos usuarios de trámites y servicios educativos a fin de que realicen sus gestiones de manera rápida y eficaz, cumpliendo con el control interno y rendición de cuentas bajo los principios de eficacia, eficiencia, calidad y economía.	Alumnas y alumnos	1,100	480	620

INDICADORES DESTINADOS A LA ATENCIÓN DE JÓVENES

OBJETIVO A MEDIR		DATOS DEL INDICADOR				
NIVEL	RESUMEN NARRATIVO	NOMBRE	FÓRMULA		META	
				250		
ACTIVIDAD C0502	Supervisión y seguimiento del proceso de estadías	Porcentaje de empleadores satisfechos con el desempeño de los estudiantes en estadías	$(NES/NEE)*100$	NES = Número de empleadores satisfechos NEE = Número de empleadores encuestados	515	100
				515		
ACTIVIDAD C0503	Ejecución del proceso de seguimiento a egresados	Porcentaje de egresados contactados	$(NEC/NEAA)*100$	NEC = Numero de egresados contactados NEAA = Numero egresados del año anterior	929	100
				929		
ACTIVIDAD C0504	Programación y ejecución de estudios de pertinencia académica	Porcentaje estudios realizados a los empleadores para conocer sus necesidades del sector empresarial	$(NER/NEP)*100$	NER = Numero de estudios realizados NEP = Numero de estudios programados	2	50
				4		

**GOBIERNO DEL ESTADO DE CHIHUAHUA
PRESUPUESTO DE EGRESOS 2020
PRESUPUESTO BASADO EN RESULTADOS**

439 - UNIVERSIDAD TECNOLÓGICA DE CHIHUAHUA SUR

ALINEACIÓN AL PLAN ESTATAL DE DESARROLLO

E103T2 - DESARROLLO HUMANO Y SOCIAL - EDUCACIÓN - DERECHOS HUMANOS E INCLUSIÓN SOCIAL

PROGRAMA - 2E067C1 COBERTURA EN EDUCACIÓN SUPERIOR TECNOLÓGICA 2020

DEFINICIÓN	BENEFICIARIOS			
	TIPO	TOTAL	MUJERES	HOMBRES
Brindar a los alumnos y alumnas egresados del nivel medio superior acciones y proyectos de regulación, desarrollo, promoción y prestación de servicios educativos que otorguen mayores oportunidades de acceso a la educación superior tecnológica.	Egresados de educación media superior	600	270	330

INDICADORES DESTINADOS A LA ATENCIÓN DE JÓVENES

OBJETIVO A MEDIR		DATOS DEL INDICADOR				
NIVEL	RESUMEN NARRATIVO	NOMBRE	FÓRMULA	META		
COMPONENTE C01	Acompañamiento académico brindado	Porcentaje de aprobación	$(MA/MT)*100$	MA = Matrícula aprobada MT = Matrícula total	1,100 1,200	91.67
COMPONENTE C02	Personal académico actualizado y capacitado	Porcentaje de personal académico actualizado y capacitado	$(PACA/PAT)*100$	PACA = Personal académico capacitado y actualizado PAT = Personal académico total	60 75	80
COMPONENTE C03	Servicios de educación superior ofrecidos	Porcentaje de servicios educativos ofrecidos	$(TSEO/TSEP)*100$	TSEO = Total de servicios educativos ofrecidos TSEP = Total de servicios educativos programados	553 553	100
COMPONENTE C04	Actividades de calidad académica realizadas	Porcentaje de actividades que atienden la calidad académica	$(AACA/ATR)*100$	AACA = Actividades que atienden la calidad académica ATR = Actividades totales realizadas	12 16	75
COMPONENTE C05	Apoyos socioeconómicos a comunidad estudiantil otorgados	Porcentaje de apoyos Socioeconomicos proporcionados	$(ASP/ASP_)*100$	ASP = Apoyos Socioeconomicos Proporcionados ASP_ = Apoyos Socioeconomicos Programados	920 920	100
ACTIVIDAD C0101	Impartición de tutorías	Porcentaje de tasa de deserción	$(NAD/MT)*100$	NAD = Numero de alumnos que desertaron MT = Matrícula total	90 1,200	7.5
ACTIVIDAD C0201	Realización de la encuesta de detección de necesidades de capacitación (DNC)	Porcentaje de personal docente con necesidad de capacitación	$(DDNC/TD)*100$	DDNC = Docentes detectados con necesidad de capacitación TD = Total de docentes	25 25	100

**GOBIERNO DEL ESTADO DE CHIHUAHUA
PRESUPUESTO DE EGRESOS 2020
PRESUPUESTO BASADO EN RESULTADOS**

439 - UNIVERSIDAD TECNOLÓGICA DE CHIHUAHUA SUR

ALINEACIÓN AL PLAN ESTATAL DE DESARROLLO

E103T2 - DESARROLLO HUMANO Y SOCIAL - EDUCACIÓN - DERECHOS HUMANOS E INCLUSIÓN SOCIAL

PROGRAMA - 2E067C1 COBERTURA EN EDUCACIÓN SUPERIOR TECNOLÓGICA 2020

DEFINICIÓN	BENEFICIARIOS			
	TIPO	TOTAL	MUJERES	HOMBRES
Brindar a los alumnos y alumnas egresados del nivel medio superior acciones y proyectos de regulación, desarrollo, promoción y prestación de servicios educativos que otorguen mayores oportunidades de acceso a la educación superior tecnológica.	Egresados de educación media superior	600	270	330

INDICADORES DESTINADOS A LA ATENCIÓN DE JÓVENES

OBJETIVO A MEDIR		DATOS DEL INDICADOR				
NIVEL	RESUMEN NARRATIVO	NOMBRE	FÓRMULA	META		
ACTIVIDAD C0202	Programación de cursos, talleres y diplomados para docentes	Porcentaje de capacitaciones realizadas	$(CI/CP)*100$	CI = Capacitaciones impartidas CP = Capacitaciones programadas	8 8	100
ACTIVIDAD C0302	Realización de trámite para titulación	Porcentaje de alumnos egresados que realizan el trámite de titulación	$(NARTT/NAE)*100$	NARTT = Número de alumnos que realizan el trámite de titulación NAE = Numero de alumnos egresados	544 544	100
ACTIVIDAD C0303	Fortalecimiento del servicio de biblioteca	Promedio de avance del fortalecimiento del servicio de la biblioteca	$(PAFSB/PFTP)$	PAFSB = Promedio de avance del fortalecimiento del servicio de la biblioteca PFTP = Promedio de fortalecimiento total programado	100 100	1
ACTIVIDAD C0401	Acreditación de programas educativos	Porcentaje de programas educativos acreditados	$(PEA/PEAP)*100$	PEA = Programas educativos acreditados PEAP = Programas educativos acreditados programados	1 1	100
ACTIVIDAD C0402	Aplicación de evaluación institucional y docente	Porcentaje de docentes evaluados favorablemente	$(DEF/DT)*100$	DEF = Docentes evaluados favorablemente DT = Docentes totales	60 75	80
ACTIVIDAD C0501	Alumnos con apoyos psicológicos proporcionados	Porcentaje sesiones psicológicas proporcionadas	$(NSPP/NSPP_)*100$	NSPP = Número de Sesiones Psicológicas Proporcionadas NSPP_ = Número de Sesiones Psicológicas Programadas	1,200 1,200	100

**GOBIERNO DEL ESTADO DE CHIHUAHUA
PRESUPUESTO DE EGRESOS 2020
PRESUPUESTO BASADO EN RESULTADOS**

439 - UNIVERSIDAD TECNOLOGICA DE CHIHUAHUA SUR

ALINEACIÓN AL PLAN ESTATAL DE DESARROLLO

E103T2 - DESARROLLO HUMANO Y SOCIAL - EDUCACIÓN - DERECHOS HUMANOS E INCLUSIÓN SOCIAL

PROGRAMA - 2E067C1 COBERTURA EN EDUCACIÓN SUPERIOR TECNOLÓGICA 2020

DEFINICIÓN	BENEFICIARIOS			
	TIPO	TOTAL	MUJERES	HOMBRES
Brindar a los alumnos y alumnas egresados del nivel medio superior acciones y proyectos de regulación, desarrollo, promoción y prestación de servicios educativos que otorguen mayores oportunidades de acceso a la educación superior tecnológica.	Egresados de educación media superior	600	270	330

INDICADORES DESTINADOS A LA ATENCIÓN DE JÓVENES

OBJETIVO A MEDIR		DATOS DEL INDICADOR				
NIVEL	RESUMEN NARRATIVO	NOMBRE	FÓRMULA	META		
ACTIVIDAD C0502	Atender solicitudes de becas de alumnas y alumnos	Porcentaje de solicitudes de becas de alumnos y alumnas	(NSBA/NSBP)*100	NSBA = Número de Solicitudes de Becas Atendidas NSBP = Número de Solicitudes de Becas Programadas	320 320	100

**GOBIERNO DEL ESTADO DE CHIHUAHUA
PRESUPUESTO DE EGRESOS 2020
PRESUPUESTO BASADO EN RESULTADOS**

441 - UNIVERSIDAD TECNOLÓGICA PASO DEL NORTE

ALINEACIÓN AL PLAN ESTATAL DE DESARROLLO

E103T2 - DESARROLLO HUMANO Y SOCIAL - EDUCACIÓN - DERECHOS HUMANOS E INCLUSIÓN SOCIAL

PROGRAMA - 2E140C1 VINCULACIÓN, EXTENSIÓN Y SERVICIOS ACADÉMICOS EN EDUCACIÓN MEDIA SUPERIOR Y SUPERIOR 2020

DEFINICIÓN	BENEFICIARIOS			
	TIPO	TOTAL	MUJERES	HOMBRES
Fortalecer los esquemas de vinculación de los egresados de educación superior con el sector educativo, social y productivo que incidan en el bienestar social, el crecimiento económico y la transferencia de conocimientos científicos tecnológicos con un alto grado de responsabilidad social, mediante la disposición transparente y oportuna de los recursos. Así como la difusión y divulgación del arte, la cultura y la ciencia en conjunto con la promoción del deporte para el fortalecimiento de la formación integral de manera incluyente y con sentido humanista que aporten soluciones innovadoras al entorno.	Alumnas y alumnos	1,400	728	672

INDICADORES DESTINADOS A LA ATENCIÓN DE JÓVENES

OBJETIVO A MEDIR		DATOS DEL INDICADOR				
NIVEL	RESUMEN NARRATIVO	NOMBRE	FÓRMULA	META		
FIN	Contribuir a la gestión administrativa de Gobierno del Estado a través de las herramientas y sistemas administrativos institucionales, utilizando con eficiencia y eficacia los recursos asignados en la formación de profesionistas integrales.	Porcentaje de cumplimiento de los sistemas administrativos y de gestión institucionales	$(SAGI/TSAGI)*100$	SAGI = Cumplimiento de los sistemas de administración y de gestión institucional TSAGI = Total de sistemas de administración y de gestión institucional implementados	5	100
COMPONENTE C01	Servicio y estudios tecnológicos prestados por la universidad con los sectores públicos, privados y sociales.	Porcentaje de servicios y estudios tecnológicos que ofrece el departamento de vinculación a los diferentes sectores	$(SyETR/SyETP)*100$	SyETR = Servicios y estudios tecnológicos realizados SyETP = Servicios y estudios tecnológicos programados	5	100
COMPONENTE C02	Encuestas realizadas a los servicios de promoción y difusión de la oferta educativa	Porcentaje de personas encuestadas por los servicios de promoción y difusión	$(TPCE/TPE)*100$	TPCE = Total de personas que contestan la encuesta TPE = Total de personas encuestadas	800	8.89
COMPONENTE C03	Servicios brindados para el correcto funcionamiento de la institución	Porcentaje de pagos realizados por servicios externos contratados	$(PR/PMP)*100$	PR = Pago realizado PMP = Pagos mensuales programados	12	100
ACTIVIDAD C0101	Realización de estadias en el sector productivo	Porcentaje de Estadias realizadas en el sector productivo	$(NER/NEP)*100$	NER = Número de estadias realizadas NEP = Número de estadias programadas	450	100
ACTIVIDAD C0102	Realización de visitas en los sectores públicos, privados y sociales	Porcentaje de visitas realizadas al sector público, privado o social	$(NVR/NVP)*100$	NVR = Número de visitas realizadas NVP = Números de visitas	30	75

**GOBIERNO DEL ESTADO DE CHIHUAHUA
PRESUPUESTO DE EGRESOS 2020
PRESUPUESTO BASADO EN RESULTADOS**

441 - UNIVERSIDAD TECNOLÓGICA PASO DEL NORTE

ALINEACIÓN AL PLAN ESTATAL DE DESARROLLO

E103T2 - DESARROLLO HUMANO Y SOCIAL - EDUCACIÓN - DERECHOS HUMANOS E INCLUSIÓN SOCIAL

PROGRAMA - 2E140C1 VINCULACIÓN, EXTENSIÓN Y SERVICIOS ACADÉMICOS EN EDUCACIÓN MEDIA SUPERIOR Y SUPERIOR 2020

DEFINICIÓN	BENEFICIARIOS			
	TIPO	TOTAL	MUJERES	HOMBRES
Fortalecer los esquemas de vinculación de los egresados de educación superior con el sector educativo, social y productivo que incidan en el bienestar social, el crecimiento económico y la transferencia de conocimientos científicos tecnológicos con un alto grado de responsabilidad social, mediante la disposición transparente y oportuna de los recursos. Así como la difusión y divulgación del arte, la cultura y la ciencia en conjunto con la promoción del deporte para el fortalecimiento de la formación integral de manera incluyente y con sentido humanista que aporten soluciones innovadoras al entorno.	Alumnas y alumnos	1,400	728	672

INDICADORES DESTINADOS A LA ATENCIÓN DE JÓVENES

OBJETIVO A MEDIR		DATOS DEL INDICADOR				
NIVEL	RESUMEN NARRATIVO	NOMBRE	FÓRMULA	META		
ACTIVIDAD C0201	Realización de campañas de promoción institucional	Porcentaje de campañas de promoción realizadas	$(CPR/ CPP) * 100$	programadas CPR = Campañas de promoción realizada CPP = Campañas de promoción programadas	12 18	66.67
ACTIVIDAD C0202	Realización de campañas de difusión institucional	Porcentaje de campañas de difusión realizadas	$(CDR/ CDP) * 100$	CDR = Campañas de difusión realizadas CDP = Campañas de difusión programadas	40 60	66.67
ACTIVIDAD C0301	Satisfacción de los alumnos en relación a los servicios	Porcentaje de alumnos satisfechos con los servicios que ofrece la institución	$(ASS/ TAE) * 100$	ASS = Alumnos satisfechos con los servicios TAE = Total de alumnos encuestados	1,040 1,300	80
ACTIVIDAD C0302	Certificación de procesos logrados por la institución	Porcentaje de certificaciones logradas por la institución ante un ente externo	$(CO/ CP) * 100$	CO = Certificaciones obtenidas CP = Certificaciones programadas	3 3	100
ACTIVIDAD C0303	Rendición de cuentas por presupuesto total autorizado	Porcentaje de presupuesto ejercido respecto al presupuesto total autorizado	$(PEA/ PTA) * 100$	PEA = Presupuesto ejercido adecuadamente PTA = Presupuesto total autorizado	30,000,000 30,000,000	100

**GOBIERNO DEL ESTADO DE CHIHUAHUA
PRESUPUESTO DE EGRESOS 2020
PRESUPUESTO BASADO EN RESULTADOS**

441 - UNIVERSIDAD TECNOLÓGICA PASO DEL NORTE

ALINEACIÓN AL PLAN ESTATAL DE DESARROLLO

E103T2 - DESARROLLO HUMANO Y SOCIAL - EDUCACIÓN - DERECHOS HUMANOS E INCLUSIÓN SOCIAL

PROGRAMA - 2E146C1 CALIDAD EN LOS SERVICIOS DE EDUCACIÓN SUPERIOR TECNOLÓGICA 2020

DEFINICIÓN	BENEFICIARIOS			
	TIPO	TOTAL	MUJERES	HOMBRES
Asegurar la calidad educativa de las alumnas y alumnos mediante Programa Educativos Acreditados y/o Evaluados y la disposición de los recursos humanos, materiales y financieros necesarios para la operación del sistema educativo estatal, incluye actividades de la administración central y unidades de apoyo académico-administrativo así como de planeación, organización, dirección, evaluación, control, seguimiento, transparencia y rendición de cuentas; todo el proceso bajo los principios de eficacia, eficiencia, calidad y economía.	Alumnas y alumnos	1,400	728	672

INDICADORES DESTINADOS A LA ATENCIÓN DE JÓVENES

OBJETIVO A MEDIR		DATOS DEL INDICADOR				
NIVEL	RESUMEN NARRATIVO	NOMBRE	FÓRMULA	META		
COMPONENTE C01	Matrícula atendida de técnico superior universitario e ingeniería en el ciclo escolar	Porcentaje de matrícula total atendida	$((EN+ERI)/MTA)*100$	ENI = Estudiantes nuevo ingreso ERI = Estudiantes reingreso MTA = Matrícula Total atendida	400 1,000 1,400	100
COMPONENTE C02	Plantilla docente evaluada	Porcentaje de personal docente evaluado satisfactoriamente	$(DEA/TDE)*100$	DEA = Docentes evaluados aceptables TDE = Total de docentes evaluados	58 60	96.67
COMPONENTE C03	Alumnos aceptados de nuevo ingreso a la institución que presentaron el examen nacional de ingreso (EXANI II)	Porcentaje de estudiantes de nuevo ingreso	$(ANI/TAE)*100$	ANI = Alumnos de Nuevo Ingreso TAE = Total de Aspirantes que presentaron su examen	400 400	100
ACTIVIDAD C0101	Realización de campañas de capacitación de perspectiva de género, equidad, inclusión e igualdad y atención a grupos vulnerables	Porcentaje de campañas de capacitación para el fomento de perspectiva de género	$(CPGR/CPGP)*100$	CPGR = Campañas de perspectiva de género realizadas CPGP = Campañas de perspectiva de género programadas	4 4	100
ACTIVIDAD C0102	Participación de estudiantes en eventos académicos	Porcentaje de estudiantes participando en los diferentes eventos académicos	$(EPEA/TMA)*100$	EPEA = Estudiantes participantes en eventos académicos TMA = Total de matrícula alcanzada	700 1,400	50
ACTIVIDAD C0103	Acreditación y Evaluación de los programas educativos	Porcentaje de acreditaciones y evaluaciones alcanzadas	$(PEAyE/TPEAyE)*100$	PEAyE = Total de programas educativos acreditados y evaluados TPEAyE = Total de programas educativos acreditables y evaluables	5 5	100
ACTIVIDAD C0201	Capacitación y desarrollo docente	Porcentaje de docentes capacitados en cursos internos y externos	$(DC/TPD)*100$	DC = Docentes capacitados TPD = Total de plantilla docente	56 62	90.32

**GOBIERNO DEL ESTADO DE CHIHUAHUA
PRESUPUESTO DE EGRESOS 2020
PRESUPUESTO BASADO EN RESULTADOS**

441 - UNIVERSIDAD TECNOLÓGICA PASO DEL NORTE

ALINEACIÓN AL PLAN ESTATAL DE DESARROLLO

E103T2 - DESARROLLO HUMANO Y SOCIAL - EDUCACIÓN - DERECHOS HUMANOS E INCLUSIÓN SOCIAL

PROGRAMA - 2E146C1 CALIDAD EN LOS SERVICIOS DE EDUCACIÓN SUPERIOR TECNOLÓGICA 2020

DEFINICIÓN	BENEFICIARIOS			
	TIPO	TOTAL	MUJERES	HOMBRES
Asegurar la calidad educativa de las alumnas y alumnos mediante Programa Educativos Acreditados y/o Evaluados y la disposición de los recursos humanos, materiales y financieros necesarios para la operación del sistema educativo estatal, incluye actividades de la administración central y unidades de apoyo académico-administrativo así como de planeación, organización, dirección, evaluación, control, seguimiento, transparencia y rendición de cuentas; todo el proceso bajo los principios de eficacia, eficiencia, calidad y economía.	Alumnas y alumnos	1,400	728	672

INDICADORES DESTINADOS A LA ATENCIÓN DE JÓVENES

OBJETIVO A MEDIR		DATOS DEL INDICADOR				
NIVEL	RESUMEN NARRATIVO	NOMBRE	FÓRMULA	META		
ACTIVIDAD C0202	Elaboración, investigación y participación de los profesores de tiempo completo en actividades académicas	Porcentaje de productos y participaciones académicas	$(PAE/PAP)*100$	PAE = Productos académicos entregados PAP = Productos académicos programados	13	100
ACTIVIDAD C0301	Participación de estudiantes en actividades culturales y deportivas	Porcentaje de estudiantes participando en actividades culturales y deportivas	$(NECD/TMA)*100$	NECD = Número de estudiantes participantes en actividades culturales y deportivas TMA = Total de matrícula alcanzada	390	27.86
ACTIVIDAD C0302	Realización de campañas de salud, cuidado del medio ambiente, servicio a la comunidad, labor social y otros como parte de su formación integral	Porcentaje de campañas de formación integral realizadas	$(CFIR/CFIP)*100$	CFIR = Campañas de formación integral realizadas CFIP = Campañas de formación integral programadas	6	100

III. Recursos e Indicadores con Enfoque Específico

e) Personas Adultas Mayores



**GOBIERNO DEL ESTADO DE CHIHUAHUA
PRESUPUESTO DE EGRESOS 2020
PRESUPUESTO BASADO EN RESULTADOS**

INDICADORES Y RECURSOS DESTINADOS A LA ATENCIÓN DE PERSONAS ADULTAS MAYORES

ENTE PÚBLICO	PROGRAMAS PbR	INDICADORES	IMPORTE
PODER EJECUTIVO	4	22	60,844,248
105 SECRETARIA DE DESARROLLO SOCIAL	2	13	56,761,197
1S027A1 ATENCIÓN A SUJETOS PRIORITARIOS POR SITUACION DE VULNERABILIDAD: PERSONAS MAYORES 2020		9	53,497,447
1S028A1 UNIDOS CON VALOR POR JÚAREZ 2020		4	3,263,750
108 SECRETARIA DE TRABAJO Y PREVISION SOCIAL	2	9	4,083,051
1S037A1 APOYOS PARA EL EMPLEO EN EL ESTADO DE CHIHUAHUA 2020		4	1,750,239
2E015C1 SERVICIO ESTATAL DEL EMPLEO 2020		5	2,332,812
ORGANISMOS DESCENTRALIZADOS	1	5	144,490,661
408 INSTITUTO CHIHUAHUENSE DE EDUCACION PARA LOS ADULTOS	1	5	144,490,661
2E054C1 EDUCACIÓN BÁSICA PARA ADULTOS 2020		5	144,490,661
TOTAL	5	27	205,334,909

**GOBIERNO DEL ESTADO DE CHIHUAHUA
PRESUPUESTO DE EGRESOS 2020
PRESUPUESTO BASADO EN RESULTADOS**

105 - SECRETARIA DE DESARROLLO SOCIAL

ALINEACIÓN AL PLAN ESTATAL DE DESARROLLO

E101T2 - DESARROLLO HUMANO Y SOCIAL - DESARROLLO SOCIAL - DERECHOS HUMANOS E INCLUSIÓN SOCIAL

PROGRAMA - 1S027A1 ATENCIÓN A SUJETOS PRIORITARIOS POR SITUACION DE VULNERABILIDAD: PERSONAS MAYORES 2020

DEFINICIÓN	BENEFICIARIOS			
	TIPO	TOTAL	MUJERES	HOMBRES
Asume las acciones destinadas a la inclusión de las personas mayores y las personas con discapacidad en condiciones de pobreza extrema, pobreza y exclusión social, para que desarrollen plenamente su potencial, el sentido de la dignidad, sus capacidades, talentos y su creatividad, de manera que sean parte activa de la sociedad, reforzando el respeto por los derechos humanos y las libertades fundamentales.	Personas mayores	22,650	12,005	10,645

INDICADORES DESTINADOS A LA ATENCIÓN DE PERSONAS ADULTAS MAYORES

OBJETIVO A MEDIR		DATOS DEL INDICADOR				
NIVEL	RESUMEN NARRATIVO	NOMBRE	FÓRMULA	META		
COMPONENTE C01	Servicios de educación y capacitación sobre habilidades y cuidado de personas mayores otorgados	Variación porcentual de los servicios de educación y capacitación otorgados	$((SECOt / SECOt_{1}) - 1) * 100$	SECOt = Servicios de educación y capacitación otorgados en 2020 SECOt_1 = Servicios de educación y capacitación otorgados en 2019	4,200 4,140	1.45
COMPONENTE C02	Pensiones para personas de entre 65 y 67 años de edad otorgadas	Variación porcentual de pensiones entregadas a personas de entre 65 y 67 años	$((PEt / PEt_{1}) - 1) * 100$	PEt = Pensiones entregadas en 2020 PEt_1 = Pensiones entregadas en 2019	3,000 1,090	175.23
COMPONENTE C03	Servicios de cursos y talleres brindados a personas mayores en las comunidades de mayores Machí	Promedio de servicios otorgados por Machí	$(TSOM / TM)$	TSOM = Total de servicios otorgados en los Machís TM = Total de Machís	6,500 7	928.57
ACTIVIDAD C0101	Impartición de cursos y talleres de capacitación para la inclusión en el empleo y autoempleo de personas mayores	Porcentaje de unidades en operación	PMA / CTC	PMA = Personas mayores asistentes a los cursos y/o talleres CTC = Total de cursos y/o talleres de capacitación	3,150 10	315
ACTIVIDAD C0201	Realización de estudio socioeconómico para la incorporación de personas mayores al proyecto	Porcentaje de estudios socioeconómicos realizados	$(APE / APP) * 100$	APE = Estudios socioeconómicos realizados APP = Estudios socioeconómicos programados	1,910 1,910	100
ACTIVIDAD C0301	Expansión del servicio de los Machí a Centros de Día	Variación porcentual de las personas asistentes a los Machí	$((PMAt / PMAt_{1}) - 1) * 100$	PMAt = Personas mayores asistentes en 2020 PMAt_1 = Personas mayores asistentes en 2019	7,000 6,500	7.69

**GOBIERNO DEL ESTADO DE CHIHUAHUA
PRESUPUESTO DE EGRESOS 2020
PRESUPUESTO BASADO EN RESULTADOS**

105 - SECRETARIA DE DESARROLLO SOCIAL

ALINEACIÓN AL PLAN ESTATAL DE DESARROLLO

E101T2 - DESARROLLO HUMANO Y SOCIAL - DESARROLLO SOCIAL - DERECHOS HUMANOS E INCLUSIÓN SOCIAL

PROGRAMA - 1S027A1 ATENCIÓN A SUJETOS PRIORITARIOS POR SITUACION DE VULNERABILIDAD: PERSONAS MAYORES 2020

DEFINICIÓN	BENEFICIARIOS			
	TIPO	TOTAL	MUJERES	HOMBRES
Asume las acciones destinadas a la inclusión de las personas mayores y las personas con discapacidad en condiciones de pobreza extrema, pobreza y exclusión social, para que desarrollen plenamente su potencial, el sentido de la dignidad, sus capacidades, talentos y su creatividad, de manera que sean parte activa de la sociedad, reforzando el respeto por los derechos humanos y las libertades fundamentales.	Personas mayores	22,650	12,005	10,645

INDICADORES DESTINADOS A LA ATENCIÓN DE PERSONAS ADULTAS MAYORES

OBJETIVO A MEDIR		DATOS DEL INDICADOR				
NIVEL	RESUMEN NARRATIVO	NOMBRE	FÓRMULA	META		
ACTIVIDAD C0302	Reactivación de grupos barriales de personas mayores	Porcentaje de grupos barriales reactivados	$(GBR / GBP) * 100$	GBR = Grupos barriales reactivados GBP = Grupos barriales programados para reactivar	20 20	100
ACTIVIDAD C0102	Impartición de talleres y cursos para el cuidado y autocuidado de personas mayores	Promedio de personas mayores y personas cuidadoras capacitadas por curso o taller	PA / TCT	PA = Personas asistentes a los cursos y talleres TCT = Total de cursos y/o talleres de capacitación impartidos	14,500 200	72.5
ACTIVIDAD C0103	Difusión de los derechos humanos de las personas mayores	Porcentaje de campañas de difusión	$(CD / CP) * 100$	CD = Campañas difundidas CP = Campañas programadas	2 2	100

**GOBIERNO DEL ESTADO DE CHIHUAHUA
PRESUPUESTO DE EGRESOS 2020
PRESUPUESTO BASADO EN RESULTADOS**

105 - SECRETARIA DE DESARROLLO SOCIAL

ALINEACIÓN AL PLAN ESTATAL DE DESARROLLO

E101T2 - DESARROLLO HUMANO Y SOCIAL - DESARROLLO SOCIAL - DERECHOS HUMANOS E INCLUSIÓN SOCIAL

PROGRAMA - 1S028A1 UNIDOS CON VALOR POR JÚAREZ 2020

DEFINICIÓN	BENEFICIARIOS			
	TIPO	TOTAL	MUJERES	HOMBRES
Agrupar las acciones destinadas a brindar atención integral a la población en condiciones de vulnerabilidad que reside en la zona fronteriza del estado, con la finalidad de resolver las problemáticas de la población en situación de vulnerabilidad.	La población en condiciones de vulnerabilidad que reside en la zona fronteriza del estado	10,000	5,000	5,000

INDICADORES DESTINADOS A LA ATENCIÓN DE PERSONAS ADULTAS MAYORES

OBJETIVO A MEDIR		DATOS DEL INDICADOR				
NIVEL	RESUMEN NARRATIVO	NOMBRE	FÓRMULA	META		
COMPONENTE C03	Servicios de atención otorgados a personas mayores en situación de vulnerabilidad que habitan en la zona fronteriza	Porcentaje de bienes y/o servicios provistos	$(TBSE / TBSS) * 100$	TBSE = Total de bienes y/o servicios entregados TBSS = Total de bienes y/o servicios solicitados	5,400	100
ACTIVIDAD C0301	Establecimiento de alianzas con asilos y albergues para la atención de personas mayores	Porcentaje de convenios firmados y total de apoyos otorgados	$(FCA / TAO) * 100$	FCA = Firma de convenios con asilos TAO = Total de apoyos otorgados	2 150	1.33
ACTIVIDAD C0302	Preparación de contenidos y logística para la impartición de talleres y cursos de la comunidad de mayores Machí	Porcentaje de cursos planeados	$(TPI / TPr) * 100$	TPI = Talleres planeados TPr = Talleres programados	1,000 50	2,000
ACTIVIDAD C0303	Impartición de talleres y cursos para el cuidado y autocuidado de personas mayores	Promedio de personas mayores y personas cuidadoras capacitadas por curso o taller	PA / TCT	PA = Personas asistentes a los cursos y talleres TCT = Total de cursos y/o talleres de capacitación impartidos	1,000 24	41.67

**GOBIERNO DEL ESTADO DE CHIHUAHUA
PRESUPUESTO DE EGRESOS 2020
PRESUPUESTO BASADO EN RESULTADOS**

108 - SECRETARIA DE TRABAJO Y PREVISION SOCIAL

ALINEACIÓN AL PLAN ESTATAL DE DESARROLLO

E505T1 - GOBIERNO RESPONSABLE - TRABAJO Y PREVISIÓN SOCIAL - OPCIÓN PREFERENCIAL POR LAS PERSONAS EN SITUACIÓN DE POBREZA

PROGRAMA - 1S037A1 APOYOS PARA EL EMPLEO EN EL ESTADO DE CHIHUAHUA 2020

DEFINICIÓN	BENEFICIARIOS			
	TIPO	TOTAL	MUJERES	HOMBRES
Promover la colocación en una ocupación o actividad productiva, a personas desempleadas o subempleadas en el estado de Chihuahua, mediante el otorgamiento de apoyos económicos o en especie que permitan la capacitación, autoempleo o movilidad laboral requerida para su desarrollo.	Personas desocupadas con necesidades específicas	3,887	1,944	1,943

INDICADORES DESTINADOS A LA ATENCIÓN DE PERSONAS ADULTAS MAYORES

OBJETIVO A MEDIR		DATOS DEL INDICADOR				
NIVEL	RESUMEN NARRATIVO	NOMBRE	FÓRMULA	META		
FIN	Contribuir a facilitar la colocación en una ocupación productiva a la población buscadora de empleo del estado de Chihuahua, especialmente a los grupos vulnerados, mediante el otorgamiento de apoyos económicos y en especie que promueven su inclusión laboral y el acceso a sus derechos.	Porcentaje de personas de grupos vulnerados apoyadas	$(PAGV/PAT)*100$	PAGV = Personas apoyadas de grupos vulnerados PAT = Personas apoyadas totales	2,176 3,887	55.98
PROPOSITO	Las personas buscadoras de empleo del estado de Chihuahua, especialmente de grupos vulnerados, acceden a apoyos y servicios que promueven su inclusión laboral y el acceso a derechos.	Porcentaje de personas que acceden a apoyos para su inclusión en el mercado laboral.	$(PRA/PAAP)*100$	PRA = Personas que reciben apoyo PAAP = Personas atendidas por el Servicio Estatal de Empleo para recibir un apoyo.	3,887 5,398	72.01
COMPONENTE C01	Apoyos económicos para fortalecer habilidades laborales otorgados	Porcentaje de apoyos económicos para fortalecer habilidades laborales	$(PAHL/PAtHL)*100$	PAHL = Personas apoyadas en habilidades laborales PAtHL = Personas atendidas para recibir apoyos en habilidades laborales	2,525 3,676	68.69
ACTIVIDAD C0101	Impartición de cursos de capacitación para la empleabilidad	Porcentaje de cursos para la empleabilidad impartidos con respecto a los programados	$(CI/CP)*100$	CI = Cursos impartidos para la empleabilidad CP = Cursos programados para la empleabilidad	187 187	100

**GOBIERNO DEL ESTADO DE CHIHUAHUA
PRESUPUESTO DE EGRESOS 2020
PRESUPUESTO BASADO EN RESULTADOS**

108 - SECRETARIA DE TRABAJO Y PREVISION SOCIAL

ALINEACIÓN AL PLAN ESTATAL DE DESARROLLO

E505T1 - GOBIERNO RESPONSABLE - TRABAJO Y PREVISIÓN SOCIAL - OPCIÓN PREFERENCIAL POR LAS PERSONAS EN SITUACIÓN DE POBREZA

PROGRAMA - 2E015C1 SERVICIO ESTATAL DEL EMPLEO 2020

DEFINICIÓN	BENEFICIARIOS			
	TIPO	TOTAL	MUJERES	HOMBRES
Hacer efectivo el derecho de toda persona a un trabajo digno y socialmente útil, coadyuvando en la creación de condiciones para la generación de empleos que permitan mejorar la calidad de vida de las personas desocupadas del estado de Chihuahua.	Población desocupada del Estado de Chihuahua que desea colocarse en un empleo formal	8,370	4,185	4,185

INDICADORES DESTINADOS A LA ATENCIÓN DE PERSONAS ADULTAS MAYORES

OBJETIVO A MEDIR		DATOS DEL INDICADOR				
NIVEL	RESUMEN NARRATIVO	NOMBRE	FÓRMULA	META		
FIN	Contribuir a facilitar la colocación en un puesto de trabajo a la población buscadora de empleo del estado de Chihuahua, especialmente a los grupos vulnerados, mediante una atención gratuita, profesional y personalizada en materia laboral.	Porcentaje de personas de grupos vulnerados colocadas	$(PCGV/PCT)*100$	PCGV = Personas colocadas de grupos vulnerados PCT = Personas colocadas totales	4,197 8,370	50.14
PROPOSITO	Las personas buscadoras de empleo, especialmente grupos vulnerados, del estado de Chihuahua tienen igualdad de oportunidades de acceso a un empleo formal.	Porcentaje de personas colocadas en un empleo formal	$(PC/PA)*100$	PC = Personas colocadas en un empleo formal PA = Personas atendidas por el Servicio Estatal de Empleo	8,370 83,075	10.08
COMPONENTE C01	Servicios de información y herramientas necesarias para facilitar su colocación otorgados	Porcentaje de colocación en vinculación laboral	$(PC/PA)*100$	PC = Personas colocadas por medio de los servicios de vinculación del Servicio Nacional de Empleo Chihuahua PA = Personas atendidas por medio de los servicios de vinculación del Servicio Nacional de Empleo Chihuahua	8,145 82,843	9.83
ACTIVIDAD C0101	Registro de buscadores de empleo	Porcentaje de personas registradas	$(BERT/BERP)*100$	BERT = Buscadores de empleo registrados BERP = Buscadores de empleo programados	82,843 82,843	100

**GOBIERNO DEL ESTADO DE CHIHUAHUA
PRESUPUESTO DE EGRESOS 2020
PRESUPUESTO BASADO EN RESULTADOS**

108 - SECRETARIA DE TRABAJO Y PREVISION SOCIAL

ALINEACIÓN AL PLAN ESTATAL DE DESARROLLO

E505T1 - GOBIERNO RESPONSABLE - TRABAJO Y PREVISIÓN SOCIAL - OPCIÓN PREFERENCIAL POR LAS PERSONAS EN SITUACIÓN DE POBREZA

PROGRAMA - 2E015C1 SERVICIO ESTATAL DEL EMPLEO 2020

DEFINICIÓN	BENEFICIARIOS			
	TIPO	TOTAL	MUJERES	HOMBRES
Hacer efectivo el derecho de toda persona a un trabajo digno y socialmente útil, coadyuvando en la creación de condiciones para la generación de empleos que permitan mejorar la calidad de vida de las personas desocupadas del estado de Chihuahua.	Población desocupada del Estado de Chihuahua que desea colocarse en un empleo formal	8,370	4,185	4,185

INDICADORES DESTINADOS A LA ATENCIÓN DE PERSONAS ADULTAS MAYORES

OBJETIVO A MEDIR		DATOS DEL INDICADOR				
NIVEL	RESUMEN NARRATIVO	NOMBRE	FÓRMULA	META		
ACTIVIDAD C0102	Concertación de vacantes para vinculación laboral	Tasa de variación de vacantes concertadas	$((VC/VC_1)-1)*100$	VC = Vacantes concertadas en el presente ejercicio para vinculación laboral VC_1 = Vacantes concertadas en el ejercicio anterior	36,223 32,930	10

**GOBIERNO DEL ESTADO DE CHIHUAHUA
PRESUPUESTO DE EGRESOS 2020
PRESUPUESTO BASADO EN RESULTADOS**

408 - INSTITUTO CHIHUAHUENSE DE EDUCACION PARA LOS ADULTOS

ALINEACIÓN AL PLAN ESTATAL DE DESARROLLO

E103T2 - DESARROLLO HUMANO Y SOCIAL - EDUCACIÓN - DERECHOS HUMANOS E INCLUSIÓN SOCIAL

PROGRAMA - 2E054C1 EDUCACIÓN BÁSICA PARA ADULTOS 2020

DEFINICIÓN	BENEFICIARIOS			
	TIPO	TOTAL	MUJERES	HOMBRES
Se orienta a las acciones y proyectos de regulación, desarrollo, promoción y prestación de servicios de educación básica para los educandos registrados de 15 años y más, tendientes a cubrir el rezago educativo.	Educandos registrados de 15 años y más	74,000	37,740	36,260

INDICADORES DESTINADOS A LA ATENCIÓN DE PERSONAS ADULTAS MAYORES

OBJETIVO A MEDIR		DATOS DEL INDICADOR				
NIVEL	RESUMEN NARRATIVO	NOMBRE	FÓRMULA	META		
PROPOSITO	Educandos registrados de 15 años y más en rezago educativo concluyen su educación básica	Porcentaje de población de 15 años y más en situación de rezago educativo que es alfabetizada.	$(X/Y)*100$	X = Número de personas de 15 años y más que fue Alfabetizada en el periodo Y = Población de 15 años y más analfabeta en el periodo anterior	2,200	5.47
		Porcentaje de población de 15 años y más en situación de rezago educativo que concluye el nivel de primaria	$(X/Y)*100$	X = Población de 15 años y más que concluyó el nivel Primaria en el periodo actual Y = Población de 15 años y más Sin Primaria en el periodo anterior	6,441	2.71
		Porcentaje de población de 15 años y más en situación de rezago educativo que concluye el nivel de secundaria	$(x/y)*100$	x = Población de 15 años y más que concluyó el nivel Secundaria en el periodo actual y = Población de 15 años y más Sin Secundaria en el periodo anterior	237,937	16,521
					501,224	

**GOBIERNO DEL ESTADO DE CHIHUAHUA
PRESUPUESTO DE EGRESOS 2020
PRESUPUESTO BASADO EN RESULTADOS**

408 - INSTITUTO CHIHUAHUENSE DE EDUCACION PARA LOS ADULTOS

ALINEACIÓN AL PLAN ESTATAL DE DESARROLLO

E103T2 - DESARROLLO HUMANO Y SOCIAL - EDUCACIÓN - DERECHOS HUMANOS E INCLUSIÓN SOCIAL

PROGRAMA - 2E054C1 EDUCACIÓN BÁSICA PARA ADULTOS 2020

DEFINICIÓN	BENEFICIARIOS			
	TIPO	TOTAL	MUJERES	HOMBRES
Se orienta a las acciones y proyectos de regulación, desarrollo, promoción y prestación de servicios de educación básica para los educandos registrados de 15 años y más, tendientes a cubrir el rezago educativo.	Educandos registrados de 15 años y más	74,000	37,740	36,260

INDICADORES DESTINADOS A LA ATENCIÓN DE PERSONAS ADULTAS MAYORES

OBJETIVO A MEDIR		DATOS DEL INDICADOR				
NIVEL	RESUMEN NARRATIVO	NOMBRE	FÓRMULA	META		
COMPONENTE C01	Servicios de educación básica ofrecidos (alfabetización, primaria y secundaria)	Porcentaje de usuarios que concluyen nivel educativo del grupo vulnerable de atención en el Modelo Educación para la Vida y el Trabajo (MEVyT).	(X/Y)*100	X = Total de educandos que concluyen nivel en la vertiente Jóvenes 10-14 en Primaria + Total de educandos que concluyen nivel en la vertiente MEVyT para Ciegos o Débiles Visuales+ Total de educandos que concluyen nivel en la Población indígena MIB y MIBU Y = Total de educandos atendidos en el MEVYT en vertiente Jóvenes 10-14 en Primaria+ Total de educandos que concluyen nivel en la vertiente MEVyT para Ciegos o Débiles Visuales+Total de educandos atendidos en la Población indígena MIB y MIBU	391	62.46 62.46 62.52 62.52
		Porcentaje de usuarios que concluyen niveles intermedio y avanzado del MEVyT vinculados a Plazas Comunitarias de atención educativa y servicios integrales.	(X/Y)*100	X = Usuarios que concluyen nivel intermedio y avanzado del MEVyT y están vinculados a plazas comunitarias de atención educativa y servicios integrales en el periodo actual Y = Total usuarios que concluyen algún nivel del MEVyT en el periodo anterior	1,900 4,922	38.6 28.02 26.09 29.05

III. Recursos e Indicadores con Enfoque Específico

f) Mujeres



**GOBIERNO DEL ESTADO DE CHIHUAHUA
PRESUPUESTO DE EGRESOS 2020
PRESUPUESTO BASADO EN RESULTADOS**

INDICADORES Y RECURSOS DESTINADOS A LA ATENCIÓN DE MUJERES

ENTE PÚBLICO	PROGRAMAS PbR	INDICADORES	IMPORTE
PODER EJECUTIVO	13	46	202,093,812
102 SECRETARIA GENERAL DE GOBIERNO	1	6	6,567,680
2E082C1 ATENCIÓN A MUJERES VÍCTIMAS DEL DELITO 2020		6	6,567,680
105 SECRETARIA DE DESARROLLO SOCIAL	3	8	37,315,821
1S025A1 CHIHUAHUA CRECE CONTIGO: NIÑAS, NIÑOS, ADOLESCENTES Y JUVENTUDES 2020		2	16,367,252
2E027C1 FORTALECIMIENTO COMUNITARIO Y COHESIÓN SOCIAL 2020		5	14,315,745
2P027L1 APOYO A LA GESTIÓN DEL SECTOR SOCIAL 2020		1	6,632,824
106 SECRETARIA DE SALUD	1	2	2,833,890
2E034C1 CHIHUAHUA CRECE CONTIGO 2020		2	2,833,890
107 SECRETARIA DE EDUCACION Y DEPORTE	2	3	1,992,892
1S001A1 PROGRAMA ESTATAL DE BECAS Y APOYOS EDUCATIVOS 2020		1	1,145,785
2E044C1 INCLUSIÓN SOCIAL EN EL SISTEMA EDUCATIVO 2020		2	847,107
108 SECRETARIA DE TRABAJO Y PREVISION SOCIAL	4	25	14,622,591
1S037A1 APOYOS PARA EL EMPLEO EN EL ESTADO DE CHIHUAHUA 2020		9	10,767,028
2E014C1 JUSTICIA LABORAL 2020		4	100,000
2E015C1 SERVICIO ESTATAL DEL EMPLEO 2020		4	3,545,563
2P003L1 CULTURA DE INCLUSIÓN LABORAL 2020		8	210,000
115 FISCALIA GENERAL DEL ESTADO	2	2	138,760,938
2E008C1 INVESTIGACIÓN Y PERSECUCIÓN DEL DELITO 2020		1	113,760,938
2K015D1 FONDO DE APORTACIONES PARA LA SEGURIDAD PUBLICA DE LOS ESTADOS Y DEL DISTRITO FEDERAL (FASP) - INVERSIÓN 2020		1	25,000,000
ORGANISMOS DESCENTRALIZADOS	7	23	160,937,393

**GOBIERNO DEL ESTADO DE CHIHUAHUA
PRESUPUESTO DE EGRESOS 2020
PRESUPUESTO BASADO EN RESULTADOS**

INDICADORES Y RECURSOS DESTINADOS A LA ATENCIÓN DE MUJERES

ENTE PÚBLICO	PROGRAMAS PbR	INDICADORES	IMPORTE
401 SERVICIOS EDUCATIVOS DEL ESTADO DE CHIHUAHUA	1	1	97,378,475
2E143C1 SERVICIO DE EDUCACIÓN NORMAL Y POSGRADO 2020		1	97,378,475
413 SERVICIOS DE SALUD DE CHIHUAHUA	2	2	2,308,017
2E180C1 FORTALECIMIENTO A LA SALUD PÚBLICA 2020		1	1,343,793
2P025L1 PLANEACIÓN, EVALUACIÓN Y DESARROLLO INSTITUCIONAL 2020		1	964,224
415 DESARROLLO INTEGRAL DE LA FAMILIA DEL ESTADO DE CHIHUAHUA	1	4	1,836,700
2E092C1 ATENCIÓN INTEGRAL PARA LA PROTECCIÓN Y RESTITUCIÓN DE DERECHOS 2020		4	1,836,700
416 INSTITUTO CHIHUAHUENSE DE LAS MUJERES	3	16	59,414,201
1S048A1 APOYO A FAMILIARES DE VÍCTIMAS DE FEMINICIDIO 2020		1	3,046,000
2E037C1 PREVENCIÓN Y ATENCIÓN DE MUJERES EN SITUACIÓN DE VIOLENCIA 2020		11	45,206,075
2P016L2 INSTITUCIONALIZACIÓN DE LA PERSPECTIVA DE GÉNERO EN LA ADMINISTRACIÓN PÚBLICA 2020		4	11,162,126
TOTAL	20	69	363,031,205

**GOBIERNO DEL ESTADO DE CHIHUAHUA
PRESUPUESTO DE EGRESOS 2020
PRESUPUESTO BASADO EN RESULTADOS**

102 - SECRETARIA GENERAL DE GOBIERNO

ALINEACIÓN AL PLAN ESTATAL DE DESARROLLO

E403T2 - JUSTICIA Y SEGURIDAD - PREVENCIÓN Y ATENCIÓN A VÍCTIMAS - DERECHOS HUMANOS E INCLUSIÓN SOCIAL

PROGRAMA - 2E082C1 ATENCIÓN A MUJERES VÍCTIMAS DEL DELITO 2020

DEFINICIÓN	BENEFICIARIOS			
	TIPO	TOTAL	MUJERES	HOMBRES
Comprende el conjunto de acciones encaminadas a la prestación de servicios en los ámbitos de prevención, atención, sanción y erradicación de la violencia contra las mujeres, mismos que son otorgados o canalizados en los centros de justicia para las mujeres, a fin de mejorar la calidad de vida y garantizar el acceso a la justicia de las mujeres víctimas de la violencia en el estado.	Mujeres del estado víctimas de la violencia	1,143,781	1,143,781	0

INDICADORES DESTINADOS A LA ATENCIÓN DE MUJERES

OBJETIVO A MEDIR		DATOS DEL INDICADOR				
NIVEL	RESUMEN NARRATIVO	NOMBRE	FÓRMULA			META
COMPONENTE C01	Atención integral a mujeres otorgada	Porcentaje de asesorías brindadas por la coordinación	(AB/AE)*100	AB = Asesorías brindadas AE = Asesorías estimadas	500 500	100
ACTIVIDAD C0101	Realización de reuniones de violencia de género	Porcentaje de reuniones de violencia de género	(RR/RP)*100	RR = Reuniones realizadas RP = Reuniones programadas	100 100	100
ACTIVIDAD C0102	Realización de eventos por la Coordinación General	Porcentaje de realización de eventos por la Coordinación General	(ER/EE)*100	ER = Eventos realizados EE = Eventos estimados	16 16	100
ACTIVIDAD C0103	Realización de talleres por la Coordinación General	Porcentaje de realización de talleres por la Coordinación General	(TR/TE)*100	TR = Talleres realizados TE = Talleres estimados	8 8	100
ACTIVIDAD C0201	Realización de Servicios de mantenimiento y contratación de servicios de limpieza a espacios físicos del Centro	Mide el servicio de mantenimiento a espacios físicos dentro del Centro de Justicia para las Mujeres	(SMO/SME)*100	SMO = Servicios de mantenimiento otorgados SME = Servicios de mantenimiento estimados	54 54	100
ACTIVIDAD C0202	Contratación de servicios de seguridad para las instalaciones del Centro de Justicia para las Mujeres	Porcentaje de Servicios de seguridad otorgados en las instalaciones del Centro de Justicia para las Mujeres	(SSO/SSE)*100	SSO = Servicios de seguridad otorgados SSE = Servicios de seguridad estimados	24 24	100

**GOBIERNO DEL ESTADO DE CHIHUAHUA
PRESUPUESTO DE EGRESOS 2020
PRESUPUESTO BASADO EN RESULTADOS**

105 - SECRETARIA DE DESARROLLO SOCIAL

ALINEACIÓN AL PLAN ESTATAL DE DESARROLLO

E101T2 - DESARROLLO HUMANO Y SOCIAL - DESARROLLO SOCIAL - DERECHOS HUMANOS E INCLUSIÓN SOCIAL

PROGRAMA - 1S025A1 CHIHUAHUA CRECE CONTIGO: NIÑAS, NIÑOS, ADOLESCENTES Y JUVENTUDES 2020

DEFINICIÓN	BENEFICIARIOS			
	TIPO	TOTAL	MUJERES	HOMBRES
Dirige las acciones encaminadas a mejorar las condiciones de desarrollo de niñas, niños, adolescentes y jóvenes en condiciones de pobreza extrema, vulnerabilidad y/o riesgo psicosocial, mediante acciones coordinadas con organizaciones de la sociedad civil, para generar espacios de cuidado integral, profesionalización de cuidadoras y ampliar oportunidades de desarrollo y formación.	Niñas, niños, adolescentes y jóvenes en condiciones de pobreza extrema, vulnerabilidad y/o riesgo psicosocial	11,500	5,750	5,750

INDICADORES DESTINADOS A LA ATENCIÓN DE MUJERES

OBJETIVO A MEDIR		DATOS DEL INDICADOR				
NIVEL	RESUMEN NARRATIVO	NOMBRE	FÓRMULA		META	
ACTIVIDAD C0402	Acciones socioeducativas, familiares y comunitarias, para el acompañamiento integral del desarrollo infantil temprano	Promedio de mujeres embarazadas y madres de recién nacidos que asisten a las acciones socioeducativas para el desarrollo infantil temprano	MEyM / TT	MEyM = Total de mujeres embarazadas y madres de recién nacidos que asisten TT = Total de talleres	280 35	8
ACTIVIDAD C0403	Atención a jefas de familias, madres de niñas y niños de 0 a 6 años, en pobreza, que requieren de apoyo económico	Porcentaje de jefas de familia, madres en pobreza de niñas y niños de 0 a 6 años que recibieron apoyos económicos	(JFB/MnnF)*100	JFB = Jefas de familia beneficiarias MnnF = Jefas de familia focalizadas	2,100 2,500	84

**GOBIERNO DEL ESTADO DE CHIHUAHUA
PRESUPUESTO DE EGRESOS 2020
PRESUPUESTO BASADO EN RESULTADOS**

105 - SECRETARIA DE DESARROLLO SOCIAL

ALINEACIÓN AL PLAN ESTATAL DE DESARROLLO

E101T1 - DESARROLLO HUMANO Y SOCIAL - DESARROLLO SOCIAL - OPCIÓN PREFERENCIAL POR LAS PERSONAS EN SITUACIÓN DE POBREZA

PROGRAMA - 2E027C1 FORTALECIMIENTO COMUNITARIO Y COHESIÓN SOCIAL 2020

DEFINICIÓN	BENEFICIARIOS			
	TIPO	TOTAL	MUJERES	HOMBRES
Programa de carácter transversal cuyo propósito es promover e impulsar la prevención del embarazo en adolescentes y la violencia de género para el ejercicio de los derechos de los sujetos sociales y comunidades que les permita desarrollar sus capacidades para mejorar la calidad de vida, a través de acciones de vinculación y participación que contribuyan al fortalecimiento del tejido social.	Las personas que habitan en zonas de atención prioritaria	20,500	12,750	7,750

INDICADORES DESTINADOS A LA ATENCIÓN DE MUJERES

OBJETIVO A MEDIR		DATOS DEL INDICADOR				
NIVEL	RESUMEN NARRATIVO	NOMBRE	FÓRMULA		META	
COMPONENTE C03	Servicios para la prevención y atención de la violencia de género	Promedio de servicios otorgados por persona	SO / PA	SO = Servicios otorgados PA = Personas atendidas	12,768 2,960	4.31
ACTIVIDAD C0301	Acompañamiento individual y grupal a mujeres en situación de violencia de género	Promedio de mujeres que reciben acompañamiento	AMSV / TMA	AMSV = Acompañamientos a mujeres en situación de violencia TMA = Total de mujeres atendidas	7,663 1,200	6.39
ACTIVIDAD C0302	Realización de sesiones y actividades de fortalecimiento a mujeres para la prevención de la violencia de género	Promedio asistencia de mujeres a las sesiones	NA / SPVG	NA = Número de asistencias SPVG = Sesiones de prevención de la violencia de género	550 95	5.79
ACTIVIDAD C0303	Acompañamiento individual para prevención secundaria de la violencia de género	Promedio de asistencia a los acompañamientos individuales	AMH/ THA	AMH = Acompañamientos mensuales a hombres THA = Total de hombres atendidos	630 205	3.07
ACTIVIDAD C0304	Promoción de paternidades responsables para la prevención de la violencia de género	Promedio de asistencia a las sesiones	NA / SNM	NA = Número de asistencias SNM = Sesiones de nuevas masculinidades y paternidades responsables	1,080 119	9.08

**GOBIERNO DEL ESTADO DE CHIHUAHUA
PRESUPUESTO DE EGRESOS 2020
PRESUPUESTO BASADO EN RESULTADOS**

105 - SECRETARIA DE DESARROLLO SOCIAL

ALINEACIÓN AL PLAN ESTATAL DE DESARROLLO

E101T3 - DESARROLLO HUMANO Y SOCIAL - DESARROLLO SOCIAL - AGENDA TA: TRANSPARENCIA, COMBATE A LA CORRUPCIÓN Y A LA IMPUNIDAD

PROGRAMA - 2P027L1 APOYO A LA GESTIÓN DEL SECTOR SOCIAL 2020

DEFINICIÓN	BENEFICIARIOS			
	TIPO	TOTAL	MUJERES	HOMBRES
Acciones encaminadas a mejorar las unidades administrativas de la Secretaría de Desarrollo Social, propiciando que los recursos públicos sean ejercidos de acuerdo a los objetivos y metas establecidas, así como en estricto apego a las disposiciones legales aplicables y a la normatividad vigente. Todo ello bajo los criterios de eficacia, eficiencia, economía, racionalidad, transparencia y honradez.	Unidades administrativas de la Secretaría de Desarrollo Social	27		

INDICADORES DESTINADOS A LA ATENCIÓN DE MUJERES

OBJETIVO A MEDIR		DATOS DEL INDICADOR				
NIVEL	RESUMEN NARRATIVO	NOMBRE	FÓRMULA	META		
ACTIVIDAD C0201	Implementación del programa de cultura institucional	Porcentaje de acciones realizadas	$(AR / TA) * 100$	AR = Acciones realizadas TA = Total de acciones	10	100
					10	100
						100
						100

**GOBIERNO DEL ESTADO DE CHIHUAHUA
PRESUPUESTO DE EGRESOS 2020
PRESUPUESTO BASADO EN RESULTADOS**

106 - SECRETARIA DE SALUD

ALINEACIÓN AL PLAN ESTATAL DE DESARROLLO

E102T1 - DESARROLLO HUMANO Y SOCIAL - SALUD - OPCIÓN PREFERENCIAL POR LAS PERSONAS EN SITUACIÓN DE POBREZA

PROGRAMA - 2E034C1 CHIHUAHUA CRECE CONTIGO 2020

DEFINICIÓN	BENEFICIARIOS			
	TIPO	TOTAL	MUJERES	HOMBRES
Programa interinstitucional con acciones focalizadas en reducir las brechas en la población de mayor rezago y marginación social, priorizando a las mujeres embarazadas y niñas y niños menores de cinco años más afectados por la pobreza y la desigualdad, mejorando su calidad de vida.	Población en situación de pobreza extrema del estado de Chihuahua	4,431	2,659	1,772

INDICADORES DESTINADOS A LA ATENCIÓN DE MUJERES

OBJETIVO A MEDIR		DATOS DEL INDICADOR				
NIVEL	RESUMEN NARRATIVO	NOMBRE	FÓRMULA	META		
COMPONENTE C02	Atención médica de 1er nivel otorgada a mujeres embarazadas, en parto y puerperio	Porcentaje de atención medica otorgada	$(AMOME/MEDC)*100$	AMOME = Atención médica otorgada a mujeres embarazas MEDC = Mujeres embarazadas detectadas en censo	2,430	300
ACTIVIDAD C0201	Seguimiento y monitoreo de mujeres embarazadas y puérperas detectadas en las zonas de mayor pobreza y marginación social	Promedio de visitas domiciliaras	$(VD/MEDC)$	VD = Visitas domiciliarias MEDC = Mujeres embarazadas dectectadas en censo	2,430	3

**GOBIERNO DEL ESTADO DE CHIHUAHUA
PRESUPUESTO DE EGRESOS 2020
PRESUPUESTO BASADO EN RESULTADOS**

107 - SECRETARIA DE EDUCACION Y DEPORTE

ALINEACIÓN AL PLAN ESTATAL DE DESARROLLO

E103T1 - DESARROLLO HUMANO Y SOCIAL - EDUCACIÓN - OPCIÓN PREFERENCIAL POR LAS PERSONAS EN SITUACIÓN DE POBREZA

PROGRAMA - 1S001A1 PROGRAMA ESTATAL DE BECAS Y APOYOS EDUCATIVOS 2020

DEFINICIÓN	BENEFICIARIOS			
	TIPO	TOTAL	MUJERES	HOMBRES
Apoyos económicos para alumnos y alumnas en situación de vulnerabilidad inscritos en escuelas públicas de educación básica, media superior y superior para coadyuvar a ampliar las oportunidades de acceso a la educación, permanencia y avance en su formación académica, deportiva y cultural promoviendo la equidad de oportunidades educativas.	Alumnos y alumnas en situación vulnerable	25,309	16,450	8,859

INDICADORES DESTINADOS A LA ATENCIÓN DE MUJERES

OBJETIVO A MEDIR		DATOS DEL INDICADOR				
NIVEL	RESUMEN NARRATIVO	NOMBRE	FÓRMULA		META	
ACTIVIDAD C0108	Gestión de actividades inherentes al proceso de asignación de becas a madres jóvenes y jóvenes embarazadas de 12 a 18 años 11 meses de edad que no hayan concluido su educación básica	Porcentaje de becas otorgadas a madres jóvenes y jóvenes embarazadas entre los 12 y 18 años 11 meses de edad.	$(NBAMJE / NBPMJE) * 100$	NBAMJE = Número de Becas Asignadas a Madres Jóvenes y Jóvenes Embarazadas NBPMJE = Número de Becas Programadas a Madres Jóvenes y Jóvenes	131 131	100

**GOBIERNO DEL ESTADO DE CHIHUAHUA
PRESUPUESTO DE EGRESOS 2020
PRESUPUESTO BASADO EN RESULTADOS**

107 - SECRETARIA DE EDUCACION Y DEPORTE

ALINEACIÓN AL PLAN ESTATAL DE DESARROLLO

E103T2 - DESARROLLO HUMANO Y SOCIAL - EDUCACIÓN - DERECHOS HUMANOS E INCLUSIÓN SOCIAL

PROGRAMA - 2E044C1 INCLUSIÓN SOCIAL EN EL SISTEMA EDUCATIVO 2020

DEFINICIÓN	BENEFICIARIOS			
	TIPO	TOTAL	MUJERES	HOMBRES
Prestación del servicio educativo con una visión inclusiva, equitativa, con perspectiva de género y respeto a los derechos humanos de los alumnos y alumnas en situación vulnerable en educación básica para contribuir a disminuir las brechas de desigualdad	Alumnos y alumnas en situación vulnerable	1,241,625	608,397	633,228

INDICADORES DESTINADOS A LA ATENCIÓN DE MUJERES

OBJETIVO A MEDIR		DATOS DEL INDICADOR				
NIVEL	RESUMEN NARRATIVO	NOMBRE	FÓRMULA	META		
ACTIVIDAD C0103	Atención a hijas e hijos de mujeres víctimas de violencia apoyadas por los Centros de Justicia para la Mujer (CEJUM)	Variación porcentual de hijas e hijos de mujeres víctimas de violencia	$((NyAA_t/NyAA_{t-1})-1)*100$	NyAA _t = Niñas, niños y adolescentes atendidos en el año actual NyAA _{t-1} = Niñas, niños y adolescentes atendidos en el año anterior	8,900	0.77
ACTIVIDAD C0302	Mantenimiento de lactarios en la Secretaría de educación y deporte	Variación porcentual de beneficiadas del uso de lactarios en la Secretaría de educación y deporte	$((BLSEyDA_1/BLSEyDA_{-1})-1)*100$	BLSEyDA ₁ = Beneficiadas del uso de lactarios en Secretaría de Educación y Deporte en el año actual BLSEyDA ₋₁ = Beneficiadas del uso de lactarios en Secretaría de Educación y Deporte en el año anterior	15	0

**GOBIERNO DEL ESTADO DE CHIHUAHUA
PRESUPUESTO DE EGRESOS 2020
PRESUPUESTO BASADO EN RESULTADOS**

108 - SECRETARIA DE TRABAJO Y PREVISION SOCIAL

ALINEACIÓN AL PLAN ESTATAL DE DESARROLLO

E505T1 - GOBIERNO RESPONSABLE - TRABAJO Y PREVISIÓN SOCIAL - OPCIÓN PREFERENCIAL POR LAS PERSONAS EN SITUACIÓN DE POBREZA

PROGRAMA - 1S037A1 APOYOS PARA EL EMPLEO EN EL ESTADO DE CHIHUAHUA 2020

DEFINICIÓN	BENEFICIARIOS			
	TIPO	TOTAL	MUJERES	HOMBRES
Promover la colocación en una ocupación o actividad productiva, a personas desempleadas o subempleadas en el estado de Chihuahua, mediante el otorgamiento de apoyos económicos o en especie que permitan la capacitación, autoempleo o movilidad laboral requerida para su desarrollo.	Personas desocupadas con necesidades específicas	3,887	1,944	1,943

INDICADORES DESTINADOS A LA ATENCIÓN DE MUJERES

OBJETIVO A MEDIR		DATOS DEL INDICADOR				
NIVEL	RESUMEN NARRATIVO	NOMBRE	FÓRMULA	META		
FIN	Contribuir a facilitar la colocación en una ocupación productiva a la población buscadora de empleo del estado de Chihuahua, especialmente a los grupos vulnerados, mediante el otorgamiento de apoyos económicos y en especie que promueven su inclusión laboral y el acceso a sus derechos.	Porcentaje de personas de grupos vulnerados apoyadas	$(PAGV/PAT)*100$	PAGV = Personas apoyadas de grupos vulnerados PAT = Personas apoyadas totales	2,176 3,887	55.98
PROPOSITO	Las personas buscadoras de empleo del estado de Chihuahua, especialmente de grupos vulnerados, acceden a apoyos y servicios que promueven su inclusión laboral y el acceso a derechos.	Porcentaje de personas que acceden a apoyos para su inclusión en el mercado laboral.	$(PRA/PAAP)*100$	PRA = Personas que reciben apoyo PAAP = Personas atendidas por el Servicio Estatal de Empleo para recibir un apoyo.	3,887 5,398	72.01
COMPONENTE C02	Apoyos en especie a beneficiarios para desarrollar una iniciativa de ocupación por cuenta propia otorgados	Porcentaje de avance de iniciativas de ocupacion por cuenta propia otorgadas	$(AEE/AEP)*100$	AEE = Apoyos en especie entregados. AEP = Apoyos en especie programados	262 262	100
COMPONENTE C01	Apoyos económicos para fortalecer habilidades laborales otorgados	Porcentaje de apoyos económicos para fortalecer habilidades laborales	$(PAHL/PAtHL)*100$	PAHL = Personas apoyadas en habilidades laborales PAtHL = Personas atendidas para recibir apoyos en habilidades laborales	2,525 3,676	68.69
COMPONENTE C03	Apoyos económicos a jornaleros agrícolas para su movilidad laboral interna otorgados	Porcentaje de apoyos económicos otorgados a jornaleros agrícolas nacionales	$(AOJAN/JANA)*100$	AOJAN = Apoyos económicos otorgados a jornaleros agrícolas nacionales JANA = Jornaleros agrícolas nacionales atendidos	1,100 1,460	75.34

**GOBIERNO DEL ESTADO DE CHIHUAHUA
PRESUPUESTO DE EGRESOS 2020
PRESUPUESTO BASADO EN RESULTADOS**

108 - SECRETARIA DE TRABAJO Y PREVISION SOCIAL

ALINEACIÓN AL PLAN ESTATAL DE DESARROLLO

E505T1 - GOBIERNO RESPONSABLE - TRABAJO Y PREVISIÓN SOCIAL - OPCIÓN PREFERENCIAL POR LAS PERSONAS EN SITUACIÓN DE POBREZA

PROGRAMA - 1S037A1 APOYOS PARA EL EMPLEO EN EL ESTADO DE CHIHUAHUA 2020

DEFINICIÓN	BENEFICIARIOS			
	TIPO	TOTAL	MUJERES	HOMBRES
Promover la colocación en una ocupación o actividad productiva, a personas desempleadas o subempleadas en el estado de Chihuahua, mediante el otorgamiento de apoyos económicos o en especie que permitan la capacitación, autoempleo o movilidad laboral requerida para su desarrollo.	Personas desocupadas con necesidades específicas	3,887	1,944	1,943

INDICADORES DESTINADOS A LA ATENCIÓN DE MUJERES

OBJETIVO A MEDIR		DATOS DEL INDICADOR				
NIVEL	RESUMEN NARRATIVO	NOMBRE	FÓRMULA	META		
ACTIVIDAD C0201	Autorización de iniciativas de ocupación por cuenta propia	Porcentaje de Iniciativa de ocupación por cuenta propia autorizadas.	$(IOCPA/IOCPP)*100$	IOCPA = Iniciativas de ocupación por cuenta propia autorizadas.	175	100
				IOCPP = Iniciativas de ocupación por cuenta propia programadas	175	
ACTIVIDAD C0101	Impartición de cursos de capacitación para la empleabilidad	Porcentaje de cursos para la empleabilidad impartidos con respecto a los programados	$(CI/CP)*100$	CI = Cursos impartidos para la empleabilidad	187	100
				CP = Cursos programados para la empleabilidad	187	
ACTIVIDAD C0202	Registro de solicitantes de iniciativas de ocupación por cuenta propia	Porcentaje de avance de solicitantes registrados	$(SIOCPR/SIOCPP)*100$	SIOCPR = Solicitantes de iniciativas de ocupación por cuenta propia registrados	262	100
				SIOCPP = Solicitantes de iniciativas de ocupación por cuenta propia programados	262	
ACTIVIDAD C0301	Inscripción de jornaleros agrícolas nacionales para su movilidad laboral interna	Porcentaje de avance de las metas de inscripción de jornaleros agrícolas	$(JANI/JANP)*100$	JANI = Jornaleros agrícolas nacionales inscritos	1,460	100
				JANP = Jornaleros agrícolas nacionales programados	1,460	

**GOBIERNO DEL ESTADO DE CHIHUAHUA
PRESUPUESTO DE EGRESOS 2020
PRESUPUESTO BASADO EN RESULTADOS**

108 - SECRETARIA DE TRABAJO Y PREVISION SOCIAL

ALINEACIÓN AL PLAN ESTATAL DE DESARROLLO

E505T2 - GOBIERNO RESPONSABLE - TRABAJO Y PREVISIÓN SOCIAL - DERECHOS HUMANOS E INCLUSIÓN SOCIAL

PROGRAMA - 2E014C1 JUSTICIA LABORAL 2020

DEFINICIÓN	BENEFICIARIOS			
	TIPO	TOTAL	MUJERES	HOMBRES
Fomenta el cumplimiento de la legislación laboral, el respeto de los derechos de las y los trabajadores y empleadores del estado de Chihuahua, mediante la impartición de justicia en forma correcta , transparente y pronta.	Las y los trabajadores del estado en conflicto laboral	91,489	54,893	36,596

INDICADORES DESTINADOS A LA ATENCIÓN DE MUJERES

OBJETIVO A MEDIR		DATOS DEL INDICADOR				
NIVEL	RESUMEN NARRATIVO	NOMBRE	FÓRMULA	META		
COMPONENTE C01	Cumplimiento de la normativa laboral, especialmente frente en trabajo infantil, verificada.	Porcentaje de cumplimiento en los procedimientos de inspección realizados	(IC/IR)*100	IC = Inspecciones con cumplimiento en la normatividad laboral IR = Total de inspecciones realizadas	3,600 4,500	80
COMPONENTE C02	Conclusión de conflictos laborales en las instancias de la Procuraduría de la Defensa del Trabajo	Porcentaje de conclusión de servicios de procuración de justicia laboral proporcionados a las y los trabajadores	(SC/SS)*100	SC = Número total de servicios de procuración de justicia laboral concluidos SS = Total de servicios de procuración de justicia laboral solicitados en el periodo de reporte	48,957 57,609	84.98
ACTIVIDAD C0102	Realización de inspecciones en los centros de trabajo agrícolas que garanticen condiciones de trabajo dignas para jornaleros agrícolas.	Porcentaje de inspección agrícola realizados	(IAR/IAP)*100	IAR = Inspecciones agrícolas realizadas IAP = Inspecciones agrícolas programadas	400 400	100
ACTIVIDAD C0203	Asesoramiento Laboral	Porcentaje de asesorías laborales proporcionadas por la Procuraduría de la Defensa del Trabajador.	(ASR/ASP)*100	ASR = Asesorías realizadas ASP = Asesorías programadas	27,956 27,956	100

**GOBIERNO DEL ESTADO DE CHIHUAHUA
PRESUPUESTO DE EGRESOS 2020
PRESUPUESTO BASADO EN RESULTADOS**

108 - SECRETARIA DE TRABAJO Y PREVISION SOCIAL

ALINEACIÓN AL PLAN ESTATAL DE DESARROLLO

E505T1 - GOBIERNO RESPONSABLE - TRABAJO Y PREVISIÓN SOCIAL - OPCIÓN PREFERENCIAL POR LAS PERSONAS EN SITUACIÓN DE POBREZA

PROGRAMA - 2E015C1 SERVICIO ESTATAL DEL EMPLEO 2020

DEFINICIÓN	BENEFICIARIOS			
	TIPO	TOTAL	MUJERES	HOMBRES
Hacer efectivo el derecho de toda persona a un trabajo digno y socialmente útil, coadyuvando en la creación de condiciones para la generación de empleos que permitan mejorar la calidad de vida de las personas desocupadas del estado de Chihuahua.	Población desocupada del Estado de Chihuahua que desea colocarse en un empleo formal	8,370	4,185	4,185

INDICADORES DESTINADOS A LA ATENCIÓN DE MUJERES

OBJETIVO A MEDIR		DATOS DEL INDICADOR				
NIVEL	RESUMEN NARRATIVO	NOMBRE	FÓRMULA	META		
FIN	Contribuir a facilitar la colocación en un puesto de trabajo a la población buscadora de empleo del estado de Chihuahua, especialmente a los grupos vulnerados, mediante una atención gratuita, profesional y personalizada en materia laboral.	Porcentaje de personas de grupos vulnerados colocadas	$(PCGV/PCT)*100$	PCGV = Personas colocadas de grupos vulnerados PCT = Personas colocadas totales	4,197 8,370	50.14
PROPOSITO	Las personas buscadoras de empleo, especialmente grupos vulnerados, del estado de Chihuahua tienen igualdad de oportunidades de acceso a un empleo formal.	Porcentaje de personas colocadas en un empleo formal	$(PC/PA)*100$	PC = Personas colocadas en un empleo formal PA = Personas atendidas por el Servicio Estatal de Empleo	8,370 83,075	10.08
COMPONENTE C01	Servicios de información y herramientas necesarias para facilitar su colocación otorgados	Porcentaje de colocación en vinculación laboral	$(PC/PA)*100$	PC = Personas colocadas por medio de los servicios de vinculación del Servicio Nacional de Empleo Chihuahua PA = Personas atendidas por medio de los servicios de vinculación del Servicio Nacional de Empleo Chihuahua	8,145 82,843	9.83
ACTIVIDAD C0102	Concertación de vacantes para vinculación laboral	Tasa de variación de vacantes concertadas	$((VC/VC_1)-1)*100$	VC = Vacantes concertadas en el presente ejercicio para vinculación laboral VC_1 = Vacantes concertadas en el ejercicio anterior	36,223 32,930	10

**GOBIERNO DEL ESTADO DE CHIHUAHUA
PRESUPUESTO DE EGRESOS 2020
PRESUPUESTO BASADO EN RESULTADOS**

108 - SECRETARIA DE TRABAJO Y PREVISION SOCIAL

ALINEACIÓN AL PLAN ESTATAL DE DESARROLLO

E505T2 - GOBIERNO RESPONSABLE - TRABAJO Y PREVISIÓN SOCIAL - DERECHOS HUMANOS E INCLUSIÓN SOCIAL

PROGRAMA - 2P003L1 CULTURA DE INCLUSIÓN LABORAL 2020

DEFINICIÓN	BENEFICIARIOS			
	TIPO	TOTAL	MUJERES	HOMBRES
Armonizar las relaciones entre los factores de la producción a fin de lograr condiciones de paz y estabilidad laboral en la entidad, así como lograr el cumplimiento de las normas laborales en los centros de trabajo, previniendo con ello los conflictos entre las partes; promoviendo en todo momento la modernización de las instituciones laborales a fin de cumplir en forma adecuada con sus funciones.	Las y los trabajadores, patrones, organizaciones del sector laboral y sociedad del estado	161,686	68,722	92,964

INDICADORES DESTINADOS A LA ATENCIÓN DE MUJERES

OBJETIVO A MEDIR		DATOS DEL INDICADOR				
NIVEL	RESUMEN NARRATIVO	NOMBRE	FÓRMULA	META		
FIN	Contribuir a generar una cultura de inclusión laboral de grupos vulnerados, especialmente jornaleros agrícolas, mediante un seguimiento puntual, cercano y directo de sus condiciones de trabajo y la construcción de alianzas entre los sectores laborales del Estado de Chihuahua.	Porcentaje de sujetos sociales prioritarios atendidos	$(SSPA/TPA)*100$	SSPA = Sujetos sociales prioritarios atendidos TPA = Total de personas atendidas en la Secretaría del Trabajo y Previsión Social	73,721	45.6
PROPOSITO	Las y los trabajadores, patrones, organizaciones del sector laboral y sociedad en general del Estado de Chihuahua se encuentran vinculados con una cultura de respeto a los derechos humanos y cumplimiento de la legislación laboral	Porcentaje de acciones realizadas para fortalecer la cultura de respeto a los derechos humanos y cumplimiento de la legislación laboral.	$(ARDC/APDC)*100$	ARDC = Acciones realizadas para fortalecimiento de la cultura de respeto a los derechos humanos y cumplimiento de la legislación laboral. APDC = Acciones programadas para fortalecimiento de la cultura de respeto a los derechos humanos y cumplimiento de la legislación laboral.	1,121	100
COMPONENTE C01	Gestiones de fomento a la inclusión laboral realizadas	Porcentaje de gestiones de fomento a la inclusión laboral	$(GR/GP)*100$	GR = Gestiones realizadas para la inclusión laboral y respeto a los derechos humanos GP = Gestiones programadas para la inclusión laboral y respeto a los derechos humanos	32	100
COMPONENTE C03	Eventos en materia laboral competitivos para hombres y mujeres realizados	Porcentaje de eventos realizados	$(ER/EP)*100$	ER = Eventos realizados EP = Eventos programados	23	100

**GOBIERNO DEL ESTADO DE CHIHUAHUA
PRESUPUESTO DE EGRESOS 2020
PRESUPUESTO BASADO EN RESULTADOS**

108 - SECRETARIA DE TRABAJO Y PREVISION SOCIAL

ALINEACIÓN AL PLAN ESTATAL DE DESARROLLO

E505T2 - GOBIERNO RESPONSABLE - TRABAJO Y PREVISIÓN SOCIAL - DERECHOS HUMANOS E INCLUSIÓN SOCIAL

PROGRAMA - 2P003L1 CULTURA DE INCLUSIÓN LABORAL 2020

DEFINICIÓN	BENEFICIARIOS			
	TIPO	TOTAL	MUJERES	HOMBRES
Armonizar las relaciones entre los factores de la producción a fin de lograr condiciones de paz y estabilidad laboral en la entidad, así como lograr el cumplimiento de las normas laborales en los centros de trabajo, previniendo con ello los conflictos entre las partes; promoviendo en todo momento la modernización de las instituciones laborales a fin de cumplir en forma adecuada con sus funciones.	Las y los trabajadores, patrones, organizaciones del sector laboral y sociedad del estado	161,686	68,722	92,964

INDICADORES DESTINADOS A LA ATENCIÓN DE MUJERES

OBJETIVO A MEDIR		DATOS DEL INDICADOR				
NIVEL	RESUMEN NARRATIVO	NOMBRE	FÓRMULA	META		
COMPONENTE C04	Mejoras para la eficiencia de las áreas que conforman la Secretaría del Trabajo y Previsión Social implementadas	Porcentaje de mejoras realizadas	$(MR/MP)*100$	MR = Mejoras realizadas MP = Mejoras programadas	28 28	100
ACTIVIDAD C0101	Realización de reuniones de mesas de trabajo interinstitucional para Jornaleros agrícolas migrantes	Porcentaje de reuniones de mesas de trabajo interinstitucional para jornaleros agrícolas migrantes	$(RMTI/RMTIP)*100$	RMTI = Reuniones de mesas de trabajo interinstitucional realizadas RMTIP = Reuniones de mesas de trabajo interinstitucional programadas	20 20	100
ACTIVIDAD C0301	Registro de asistentes a eventos	Porcentaje de asistentes registrados	$(AR/AP)*100$	AR = Asistentes a los eventos registrados AP = Asistentes a los eventos programados	7,345 7,345	100
ACTIVIDAD C0402	Realización de prácticas de desarrollo organizacional	Porcentaje de prácticas de desarrollo organizacional realizadas	$(PR/PP)*100$	PR = Prácticas de desarrollo organizacional realizadas PP = Prácticas de desarrollo organizacional programadas	24 24	100

**GOBIERNO DEL ESTADO DE CHIHUAHUA
PRESUPUESTO DE EGRESOS 2020
PRESUPUESTO BASADO EN RESULTADOS**

115 - FISCALIA GENERAL DEL ESTADO

ALINEACIÓN AL PLAN ESTATAL DE DESARROLLO

E402T3 - JUSTICIA Y SEGURIDAD - PROCURACIÓN E IMPARTICIÓN DE JUSTICIA - AGENDA TA: TRANSPARENCIA, COMBATE A LA CORRUPCIÓN Y A LA IMPUNIDAD

PROGRAMA - 2E008C1 INVESTIGACIÓN Y PERSECUCIÓN DEL DELITO 2020

DEFINICIÓN	BENEFICIARIOS			
	TIPO	TOTAL	MUJERES	HOMBRES
Se refiere al desarrollo de acciones para investigar, perseguir y sancionar la comisión de los delitos de manera efectiva con base en un sustento científico para beneficio de las víctimas y las y los ofendidos del delito que denuncian.	Víctimas	225,457	95,655	129,802

INDICADORES DESTINADOS A LA ATENCIÓN DE MUJERES

OBJETIVO A MEDIR		DATOS DEL INDICADOR				
NIVEL	RESUMEN NARRATIVO	NOMBRE	FÓRMULA		META	
PROPOSITO	Las víctimas y las y los ofendidos del delito que denuncian, obtienen la oportuna y efectiva resolución de la carpeta de investigación correspondiente, con el Modelo de la Tetralogía de la Investigación fortalecido	Variación porcentual anual de carpetas de investigación resueltas	$((CIRT/CIRT_1)-1)*100$	CIRT = Carpetas de investigación resueltas en el ejercicio T CIRT_1 = Carpetas de investigación resueltas en el ejercicio T-1	60,760 59,980	1.3

**GOBIERNO DEL ESTADO DE CHIHUAHUA
PRESUPUESTO DE EGRESOS 2020
PRESUPUESTO BASADO EN RESULTADOS**

115 - FISCALIA GENERAL DEL ESTADO

ALINEACIÓN AL PLAN ESTATAL DE DESARROLLO

E401T3 - JUSTICIA Y SEGURIDAD - SEGURIDAD PUBLICA - AGENDA TAI: TRANSPARENCIA, COMBATE A LA CORRUPCIÓN Y A LA IMPUNIDAD

PROGRAMA - 2K015D1 FONDO DE APORTACIONES PARA LA SEGURIDAD PUBLICA DE LOS ESTADOS Y DEL DISTRITO FEDERAL (FASP) - INVERSIÓN 2020

DEFINICIÓN	BENEFICIARIOS			
	TIPO	TOTAL	MUJERES	HOMBRES
Comprende la gestión y transparencia de recursos federales encaminados al fortalecimiento de las instituciones del Sistema Estatal de Seguridad Pública, con recursos y acciones que incidan de manera significativa en la disminución de la incidencia delictiva en la entidad.	Instituciones del Sistema Estatal de Seguridad Pública	110		

INDICADORES DESTINADOS A LA ATENCIÓN DE MUJERES

OBJETIVO A MEDIR		DATOS DEL INDICADOR				
NIVEL	RESUMEN NARRATIVO	NOMBRE	FÓRMULA	META		
PROPOSITO	Las instituciones del Sistema Estatal de Seguridad Pública, se fortalecen con recursos en materia de seguridad pública	Porcentaje de recursos ejercidos del fondo de aportaciones para la seguridad pública	$(REFASP/RPEFASP)*100$	REFASP = Recursos ejercidos del fondo de aportaciones para la seguridad pública RPEFASP = Recursos programados a ejercerse del fondo de aportaciones para la seguridad pública	182,151,742 182,151,742	100

**GOBIERNO DEL ESTADO DE CHIHUAHUA
PRESUPUESTO DE EGRESOS 2020
PRESUPUESTO BASADO EN RESULTADOS**

401 - SERVICIOS EDUCATIVOS DEL ESTADO DE CHIHUAHUA

ALINEACIÓN AL PLAN ESTATAL DE DESARROLLO

E103T2 - DESARROLLO HUMANO Y SOCIAL - EDUCACIÓN - DERECHOS HUMANOS E INCLUSIÓN SOCIAL

PROGRAMA - 2E143C1 SERVICIO DE EDUCACIÓN NORMAL Y POSGRADO 2020

DEFINICIÓN	BENEFICIARIOS			
	TIPO	TOTAL	MUJERES	HOMBRES
Incrementar las oportunidades de ingreso, permanencia y egreso de las alumnas, alumnos y docentes de educación normal y posgrado, brindando la prestación del servicio educativo con una visión inclusiva, equitativa, con perspectiva de género y respeto a los derechos humanos.	Alumnas, alumnos y docentes de educación normal y posgrado de instituciones adscritas a SEECH	1,333	1,128	205

INDICADORES DESTINADOS A LA ATENCIÓN DE MUJERES

OBJETIVO A MEDIR		DATOS DEL INDICADOR				
NIVEL	RESUMEN NARRATIVO	NOMBRE	FÓRMULA	META		
ACTIVIDAD C0101	Gestión y control de los trámites para la atención educativa y asistencial de las alumnas en la normal rural Ricardo Flores Magón	Porcentaje del presupuesto destinado para alimentación de la Normal Rural	$(\text{PRES_ALIMpNRur} / \text{TOT_PRES_GOpNRur}) * 100$	PRES_ALIMpNRur = Presupuesto para alimentación de la Normal Rural TOT_PRES_GOpNRur = Total de presupuesto de Gasto Operativo del Subsistema federalizado para la Normal Rural	9,144,225 15,800,000	57.87

**GOBIERNO DEL ESTADO DE CHIHUAHUA
PRESUPUESTO DE EGRESOS 2020
PRESUPUESTO BASADO EN RESULTADOS**

413 - SERVICIOS DE SALUD DE CHIHUAHUA

ALINEACIÓN AL PLAN ESTATAL DE DESARROLLO

E102T2 - DESARROLLO HUMANO Y SOCIAL - SALUD - DERECHOS HUMANOS E INCLUSIÓN SOCIAL

PROGRAMA - 2E180C1 FORTALECIMIENTO A LA SALUD PÚBLICA 2020

DEFINICIÓN	BENEFICIARIOS			
	TIPO	TOTAL	MUJERES	HOMBRES
Brindar a la población estatal actividades de salud pública mediante la vigencia epidemiológica, la promoción, la prevención y el desarrollo de competencias en salud, como son el autocuidado de la salud y estilos de vida saludables de la mayor calidad y con un trato digno.	Población sin derechohabiencia incluidos los afiliados al Seguro Popular	1,518,613	748,652	769,961

INDICADORES DESTINADOS A LA ATENCIÓN DE MUJERES

OBJETIVO A MEDIR		DATOS DEL INDICADOR				
NIVEL	RESUMEN NARRATIVO	NOMBRE	FÓRMULA	META		
ACTIVIDAD C0203	Aplicación de tratamientos	Porcentaje de tratamientos entregados	$(TTE/TTP)*100$	TTE = Total de tratamientos entregados TTP = Total de tratamientos programados	3,451,874 3,451,874	100

**GOBIERNO DEL ESTADO DE CHIHUAHUA
PRESUPUESTO DE EGRESOS 2020
PRESUPUESTO BASADO EN RESULTADOS**

413 - SERVICIOS DE SALUD DE CHIHUAHUA

ALINEACIÓN AL PLAN ESTATAL DE DESARROLLO

E102T2 - DESARROLLO HUMANO Y SOCIAL - SALUD - DERECHOS HUMANOS E INCLUSIÓN SOCIAL

PROGRAMA - 2P025L1 PLANEACIÓN, EVALUACIÓN Y DESARROLLO INSTITUCIONAL 2020

DEFINICIÓN	BENEFICIARIOS			
	TIPO	TOTAL	MUJERES	HOMBRES
Acciones realizadas con la finalidad de mejorar la gestión institucional que propicie que los recursos públicos sean ejercidos de acuerdo a los objetivos y metas establecidas, así como en estricto apego a las disposiciones legales aplicables y a la normatividad vigente, canalizadas hacia las unidades médicas de Servicios de Salud de Chihuahua para el beneficio de la población sin derechohabiencia, incluida la afiliada al Seguro Popular.	Unidades médicas de Servicios de Salud en operación	302		

INDICADORES DESTINADOS A LA ATENCIÓN DE MUJERES

OBJETIVO A MEDIR		DATOS DEL INDICADOR				
NIVEL	RESUMEN NARRATIVO	NOMBRE	FÓRMULA	META		
ACTIVIDAD C0601	Distribución de medicamentos	Promedio de abasto de medicamento en unidades de 1er nivel de atención de Servicios de Salud de Chihuahua	SAPUPN/TUMPNSSCH	SAPUPN = Suma de porcentajes de abasto de medicamento en farmacia por unidad en unidades de 1er nivel de Servicios de Salud TUMPNSSCH = Total de unidades médicas de 1er nivel de Servicios de Salud de Chihuahua	22,410	90
					249	

**GOBIERNO DEL ESTADO DE CHIHUAHUA
PRESUPUESTO DE EGRESOS 2020
PRESUPUESTO BASADO EN RESULTADOS**

415 - DESARROLLO INTEGRAL DE LA FAMILIA DEL ESTADO DE CHIHUAHUA

ALINEACIÓN AL PLAN ESTATAL DE DESARROLLO

E101T2 - DESARROLLO HUMANO Y SOCIAL - DESARROLLO SOCIAL - DERECHOS HUMANOS E INCLUSIÓN SOCIAL

PROGRAMA - 2E092C1 ATENCIÓN INTEGRAL PARA LA PROTECCIÓN Y RESTITUCIÓN DE DERECHOS 2020

DEFINICIÓN	BENEFICIARIOS			
	TIPO	TOTAL	MUJERES	HOMBRES
Proteger y procurar la restitución integral de los derechos que hayan sido vulnerados de las niñas, niños y adolescentes, mediante la determinación, coordinación y seguimiento de medidas de protección especial así como el fomento de una cultura de atención y protección honesta y responsable en beneficio de los derechos humanos de los usuarios	Población en situación de pobreza y rezago social	33,874	16,178	17,696

INDICADORES DESTINADOS A LA ATENCIÓN DE MUJERES

OBJETIVO A MEDIR		DATOS DEL INDICADOR				
NIVEL	RESUMEN NARRATIVO	NOMBRE	FÓRMULA	META		
COMPONENTE C04	Acciones de asistencia en el Centro de Justicia para las Mujeres CEJUM otorgadas	Porcentaje de acciones de asistencia para mujeres en el Centro de Justicia para las Mujeres	$(AAR/AAP)*100$	AAR = Acciones de asistencia otorgadas AAP = Acciones de asistencia programadas	86,203 86,203	100
ACTIVIDAD C0401	Atención psicológica en el Centro de Justicia para las Mujeres CEJUM	Porcentaje de atenciones psicológicas en el Centro de Justicia para las Mujeres	$(ApR/ApP)*100$	ApR = Atenciones psicológicas realizadas ApP = Atenciones psicológicas programadas	1,572 1,572	100
ACTIVIDAD C0402	Asistencia jurídica en el Centro de Justicia para las Mujeres CEJUM	Porcentaje de asistencias jurídicas en el Centro de Justicia para las Mujeres	$(AjR/AjP)*100$	AjR = Asistencias jurídicas realizadas AjP = Asistencias jurídicas programadas	1,696 1,696	100

**GOBIERNO DEL ESTADO DE CHIHUAHUA
PRESUPUESTO DE EGRESOS 2020
PRESUPUESTO BASADO EN RESULTADOS**

416 - INSTITUTO CHIHUAHUENSE DE LAS MUJERES

ALINEACIÓN AL PLAN ESTATAL DE DESARROLLO

E101T2 - DESARROLLO HUMANO Y SOCIAL - DESARROLLO SOCIAL - DERECHOS HUMANOS E INCLUSIÓN SOCIAL

PROGRAMA - 1S048A1 APOYO A FAMILIARES DE VÍCTIMAS DE FEMINICIDIO 2020

DEFINICIÓN	BENEFICIARIOS			
	TIPO	TOTAL	MUJERES	HOMBRES
Favorecer a familiares de víctimas de femicidio para impulsar y contribuir a que continúen su plan de vida, a través de apoyos económicos para la compra de útiles y uniformes escolares para contribuir a mejorar su calidad de vida	Familias	141		

INDICADORES DESTINADOS A LA ATENCIÓN DE MUJERES

OBJETIVO A MEDIR		DATOS DEL INDICADOR				
NIVEL	RESUMEN NARRATIVO	NOMBRE	FÓRMULA	META		
COMPONENTE C01	Familiares de víctimas de femicidios apoyados	Porcentaje de familiares de víctimas de femicidio apoyados	$(TFVA/FP)*100$	TFVA = Total de familiares de víctimas apoyados FP = Familiares programados	141	100
					141	

**GOBIERNO DEL ESTADO DE CHIHUAHUA
PRESUPUESTO DE EGRESOS 2020
PRESUPUESTO BASADO EN RESULTADOS**

416 - INSTITUTO CHIHUAHUENSE DE LAS MUJERES

ALINEACIÓN AL PLAN ESTATAL DE DESARROLLO

E101T2 - DESARROLLO HUMANO Y SOCIAL - DESARROLLO SOCIAL - DERECHOS HUMANOS E INCLUSIÓN SOCIAL

PROGRAMA - 2E037C1 PREVENCIÓN Y ATENCIÓN DE MUJERES EN SITUACIÓN DE VIOLENCIA 2020

DEFINICIÓN	BENEFICIARIOS			
	TIPO	TOTAL	MUJERES	HOMBRES
Operar centros de atención interdisciplinarios para mujeres en situación de violencia, así como realizar talleres, eventos educativos y campañas de prevención de la violencia para lograr una atención con perspectiva de género e interculturalidad y a su vez prevenir la violencia contra las mujeres	Mujeres en situación de violencia	20,000	20,000	0

INDICADORES DESTINADOS A LA ATENCIÓN DE MUJERES

OBJETIVO A MEDIR		DATOS DEL INDICADOR				
NIVEL	RESUMEN NARRATIVO	NOMBRE	FÓRMULA	META		
FIN	Contribuir a la prevención y atención de mujeres víctimas de violencia a través de centros de atención con perspectiva de género e interculturalidad	Porcentaje de mujeres en situación de violencia atendidas	$(TMA/MP)*100$	TMA = Total de mujeres atendidas MP = Mujeres programadas	20,000 20,000	100
COMPONENTE C01	Talleres, campañas y eventos sobre el tema de violencia contra las mujeres dirigidos a la población en general	Porcentaje de acciones preventivas realizadas	$(AR/AP)*100$	AR = Acciones realizadas AP = Acciones programadas	3 3	100
COMPONENTE C02	Proporcionar atención psicológica, jurídica, servicios de gestión y protección a mujeres víctimas de violencia, sus hijas e hijos	Porcentaje de acciones realizadas	$(AR/AP)*100$	AR = Acciones realizadas AP = Acciones programadas	20,000 20,000	100
ACTIVIDAD C0101	Realización de talleres de prevención de la violencia de género y/o hacia las mujeres y temas a fines a población abierta	Porcentaje de talleres realizados	$(TR/TP)*100$	TR = Talleres realizados TP = Talleres programados	65 65	100
ACTIVIDAD C0102	Realización de una campaña permanente para la prevención de la violencia contra las mujeres	Porcentaje de campaña realizada	$(CR/CP)*100$	CR = Campaña realizada CP = Campaña programada	1 1	100
ACTIVIDAD C0103	Realización de eventos conmemorativos, alusivos a la no violencia contra las mujeres	Porcentaje de eventos realizados	$(ER/EP)*100$	ER = Eventos realizados EP = Eventos programados	11 11	100
ACTIVIDAD C0201	Operación de los centros de atención a la violencia para las mujeres, fijos e itinerantes	Porcentaje de mujeres atendidas en centros de atención fijos e itinerantes	$(MA/MP)*100$	MA = Mujeres atendidas MP = Mujeres programadas	12,000 12,000	100
ACTIVIDAD C0202	Fortalecimiento de la operación de los refugios para mujeres en la zona urbana y zona serrana	Porcentaje de mujeres atendidas en refugios para mujeres	$(MA/MP)*100$	MA = Mujeres atendidas MP = Mujeres programadas	30 30	100

**GOBIERNO DEL ESTADO DE CHIHUAHUA
PRESUPUESTO DE EGRESOS 2020
PRESUPUESTO BASADO EN RESULTADOS**

416 - INSTITUTO CHIHUAHUENSE DE LAS MUJERES

ALINEACIÓN AL PLAN ESTATAL DE DESARROLLO

E101T2 - DESARROLLO HUMANO Y SOCIAL - DESARROLLO SOCIAL - DERECHOS HUMANOS E INCLUSIÓN SOCIAL

PROGRAMA - 2E037C1 PREVENCIÓN Y ATENCIÓN DE MUJERES EN SITUACIÓN DE VIOLENCIA 2020

DEFINICIÓN	BENEFICIARIOS			
	TIPO	TOTAL	MUJERES	HOMBRES
Operar centros de atención interdisciplinarios para mujeres en situación de violencia, así como realizar talleres, eventos educativos y campañas de prevención de la violencia para lograr una atención con perspectiva de género e interculturalidad y a su vez prevenir la violencia contra las mujeres	Mujeres en situación de violencia	20,000	20,000	0

INDICADORES DESTINADOS A LA ATENCIÓN DE MUJERES

OBJETIVO A MEDIR		DATOS DEL INDICADOR				
NIVEL	RESUMEN NARRATIVO	NOMBRE	FÓRMULA	META		
ACTIVIDAD C0203	Fortalecimiento de la operación de los centros de justicia para las mujeres	Porcentaje de mujeres atendidas en los centros de justicia para las mujeres	(MA/MP)*100	MA = Mujeres atendidas MP = Mujeres programadas	7,970 7,970	100
ACTIVIDAD C0204	Fortalecimiento del personal del instituto chihuahuense de las mujeres que se encuentra encargado de brindar atención a mujeres víctimas de violencia	Porcentaje de funcionarias y funcionarios del instituto chihuahuense de las mujeres capacitados	(FFC/FFP)*100	FFC = Funcionarias y funcionarios capacitados FFP = Funcionarias y funcionarios programados	200 200	100
ACTIVIDAD C0205	Monitorear y dar seguimiento a las actividades realizadas para la prevención, atención y sanción de la violencia contra las mujeres	Porcentaje de monitoreo y seguimiento de actividades realizadas	(AR/AP)*100	AR = Acciones realizadas AP = Acciones programadas	1 1	100

**GOBIERNO DEL ESTADO DE CHIHUAHUA
PRESUPUESTO DE EGRESOS 2020
PRESUPUESTO BASADO EN RESULTADOS**

416 - INSTITUTO CHIHUAHUENSE DE LAS MUJERES

ALINEACIÓN AL PLAN ESTATAL DE DESARROLLO

E502T2 - GOBIERNO RESPONSABLE - EFICIENCIA GUBERNAMENTAL - DERECHOS HUMANOS E INCLUSIÓN SOCIAL

PROGRAMA - 2P016L2 INSTITUCIONALIZACIÓN DE LA PERSPECTIVA DE GÉNERO EN LA ADMINISTRACIÓN PÚBLICA 2020

DEFINICIÓN	BENEFICIARIOS			
	TIPO	TOTAL	MUJERES	HOMBRES
Proporcionar capacitación y acompañamiento a las dependencias gubernamentales para que incorporen la perspectiva de género en todas sus acciones para favorecer la igualdad entre mujeres y hombres.	Dependencias gubernamentales	16		

INDICADORES DESTINADOS A LA ATENCIÓN DE MUJERES

OBJETIVO A MEDIR		DATOS DEL INDICADOR				
NIVEL	RESUMEN NARRATIVO	NOMBRE	FÓRMULA	META		
PROPOSITO	Las dependencias gubernamentales son fortalecidas por el Instituto Chihuahuense de las Mujeres para que logren implementar los procesos para la transversalidad de la perspectiva de género	Porcentaje de dependencias gubernamentales fortalecidas	$(DF/DP)*100$	DF = Dependencias gubernamentales fortalecidas DP = Dependencias gubernamentales programadas	16	100
COMPONENTE C01	Capacitación de dependencias gubernamentales para la incorporación de la perspectiva de género otorgadas	Porcentaje de dependencias gubernamentales capacitadas	$(DGC/DP)*100$	DGC = Dependencias gubernamentales capacitadas DP = Dependencias gubernamentales programadas	16	100
COMPONENTE C02	Capacidad operativa del Instituto Chihuahuense de las Mujeres fortalecida para coordinar los procesos de transversalidad de las dependencias gubernamentales	Porcentaje de acciones realizadas	$(AR/AP)*100$	AR = Acciones realizadas AP = Acciones programadas	2	100
COMPONENTE C03	Elaboración de documentos guía para la incorporación de la perspectiva de género en el que hacer gubernamental y promoción de armonizaciones legislativas con perspectiva de género	Porcentaje de documentos elaborados	$(DE/DP)*100$	DE = Documento entregados DP = Documentos programados	2	100

III. Recursos e Indicadores con Enfoque Específico

g) Personas de los Pueblos Indígenas



**GOBIERNO DEL ESTADO DE CHIHUAHUA
PRESUPUESTO DE EGRESOS 2020
PRESUPUESTO BASADO EN RESULTADOS**

INDICADORES Y RECURSOS DESTINADOS A LA ATENCIÓN DE PERSONAS INDÍGENAS

ENTE PÚBLICO	PROGRAMAS PbR	INDICADORES	IMPORTE
PODER EJECUTIVO	11	108	105,652,436
107 SECRETARIA DE EDUCACION Y DEPORTE	2	2	24,372,216
2E042C1 CALIDAD EN LOS SERVICIOS DE LA EDUCACIÓN BÁSICA 2020		1	11,939,389
2E044C1 INCLUSIÓN SOCIAL EN EL SISTEMA EDUCATIVO 2020		1	12,432,827
108 SECRETARIA DE TRABAJO Y PREVISION SOCIAL	1	3	1,197,986
1S037A1 APOYOS PARA EL EMPLEO EN EL ESTADO DE CHIHUAHUA 2020		3	1,197,986
109 SECRETARIA DE CULTURA	3	4	10,576,450
1S012A1 PROGRAMA DE APOYOS A LA CULTURA 2020		1	50,000
2F002C1 APROVECHAMIENTO ESTRATÉGICO DE LA INFRAESTRUCTURA Y ACTIVOS CULTURALES 2020		1	8,000,000
2F025C1 RESCATE, CONSERVACIÓN, PRESERVACIÓN Y DIFUSIÓN DEL PATRIMONIO CULTURAL, MATERIAL, INMATERIAL Y BIOCULTURAL 2020		2	2,526,450
124 COMISION ESTATAL PARA LOS PUEBLOS INDIGENAS	5	99	69,505,784
1S029A1 APOYO ALIMENTICIO PARA ESTUDIANTES EN NIVEL BÁSICO Y MEDIA SUPERIOR 2020		5	7,270,256
1S034A1 FOMENTO A LA PRODUCCIÓN FAMILIAR INDÍGENA EN LA REGIÓN SERRANA 2020		33	39,296,602
1S035A1 ATENCIÓN A LA POBLACIÓN INDÍGENA DEL ESTADO DE CHIHUAHUA 2020		31	10,518,705
2F034C1 FOMENTO AL RESPETO DE LOS DERECHOS DE LAS Y LOS INDÍGENAS 2020		18	5,099,732
2P033L2 GESTIÓN, TRANSVERSALIZACION Y SEGUIMIENTO DE PROGRAMAS Y PROYECTOS SOCIALES, DIRIGIDOS A LA POBLACION INDIGENA 2020		12	7,320,489
ORGANISMOS DESCENTRALIZADOS	2	4	529,578,205
401 SERVICIOS EDUCATIVOS DEL ESTADO DE CHIHUAHUA	2	4	529,578,205
2E043C1 COBERTURA EN EDUCACIÓN BÁSICA 2020		2	469,922,709
2E145C1 ACCIONES TRANSVERSALES PARA LA EDUCACIÓN BÁSICA 2020		2	59,655,497
ORGANISMOS DESCENTRALIZADOS	1	5	12,000,000

**GOBIERNO DEL ESTADO DE CHIHUAHUA
PRESUPUESTO DE EGRESOS 2020
PRESUPUESTO BASADO EN RESULTADOS**

INDICADORES Y RECURSOS DESTINADOS A LA ATENCIÓN DE PERSONAS INDÍGENAS

ENTE PÚBLICO	PROGRAMAS PbR	INDICADORES	IMPORTE
536 FIDEICOMISO PARA DAR CUMPLIMIENTO AL CONVENIO DE FECHA 26 DE ABRIL DE 2016, ENTRE EL GOBIERNO DEL ESTADO Y LA COMUNIDAD BOSQUES DE SAN ELIAS REPECHIQUE	1	5	12,000,000
2E133C2 DESARROLLO SOCIOECONÓMICO DE LA COMUNIDAD DE BOSQUES DE SAN ELÍAS - REPECHIQUE 2020		5	12,000,000
TOTAL	14	117	647,230,641

**GOBIERNO DEL ESTADO DE CHIHUAHUA
PRESUPUESTO DE EGRESOS 2020
PRESUPUESTO BASADO EN RESULTADOS**

107 - SECRETARIA DE EDUCACION Y DEPORTE

ALINEACIÓN AL PLAN ESTATAL DE DESARROLLO

E103T2 - DESARROLLO HUMANO Y SOCIAL - EDUCACIÓN - DERECHOS HUMANOS E INCLUSIÓN SOCIAL

PROGRAMA - 2E042C1 CALIDAD EN LOS SERVICIOS DE LA EDUCACIÓN BÁSICA 2020

DEFINICIÓN	BENEFICIARIOS			
	TIPO	TOTAL	MUJERES	HOMBRES
Prestación de servicios educativos de calidad para las alumnas y alumnos de educación básica en escuelas públicas, a través de la implementación de acciones y proyectos que contribuyan al desarrollo de ambientes escolares propicios orientados a la inclusión, equidad y perspectiva de género que generan armonía social permitiendo con ello elevar el logro educativo.	Alumnas y alumnos	570,213	287,125	283,088

INDICADORES DESTINADOS A LA ATENCIÓN DE PERSONAS INDÍGENAS

OBJETIVO A MEDIR		DATOS DEL INDICADOR				
NIVEL	RESUMEN NARRATIVO	NOMBRE	FÓRMULA	META		
ACTIVIDAD C0112	Gestión de los recursos federales de programas educativos para mejorar el logro educativo en el estado	Variación porcentual de los recursos federales de programas educativos aprobados en el año anterior	$(1 - (RFPEAt / RFPEAt1)) * 100$	RFPEAt = Recurso federal de programas educativos aprobados en el año actual RFPEAt1 = Recurso federal de programas educativos aprobados en el año anterior	352,628,763 389,239,954	9.41

**GOBIERNO DEL ESTADO DE CHIHUAHUA
PRESUPUESTO DE EGRESOS 2020
PRESUPUESTO BASADO EN RESULTADOS**

107 - SECRETARIA DE EDUCACION Y DEPORTE

ALINEACIÓN AL PLAN ESTATAL DE DESARROLLO

E103T2 - DESARROLLO HUMANO Y SOCIAL - EDUCACIÓN - DERECHOS HUMANOS E INCLUSIÓN SOCIAL

PROGRAMA - 2E044C1 INCLUSIÓN SOCIAL EN EL SISTEMA EDUCATIVO 2020

DEFINICIÓN	BENEFICIARIOS			
	TIPO	TOTAL	MUJERES	HOMBRES
Prestación del servicio educativo con una visión inclusiva, equitativa, con perspectiva de género y respeto a los derechos humanos de los alumnos y alumnas en situación vulnerable en educación básica para contribuir a disminuir las brechas de desigualdad	Alumnos y alumnas en situación vulnerable	1,241,625	608,397	633,228

INDICADORES DESTINADOS A LA ATENCIÓN DE PERSONAS INDÍGENAS

OBJETIVO A MEDIR		DATOS DEL INDICADOR				
NIVEL	RESUMEN NARRATIVO	NOMBRE	FÓRMULA	META		
ACTIVIDAD C0101	Atención a alumnado de escasos recursos mediante el apoyo de útiles y uniformes escolares	Porcentaje de alumnado indígena con apoyo escolar de útiles escolares	$(TAIAUTE/TAZIRSFF)*100$	TAIAUTE = Total de alumnado indígena apoyado con útiles escolares TAZIRSFF = Total de alumnos indígenas en zonas de índice de rezago social focalizado	24,274 24,274	100

**GOBIERNO DEL ESTADO DE CHIHUAHUA
PRESUPUESTO DE EGRESOS 2020
PRESUPUESTO BASADO EN RESULTADOS**

108 - SECRETARIA DE TRABAJO Y PREVISION SOCIAL

ALINEACIÓN AL PLAN ESTATAL DE DESARROLLO

E505T1 - GOBIERNO RESPONSABLE - TRABAJO Y PREVISIÓN SOCIAL - OPCIÓN PREFERENCIAL POR LAS PERSONAS EN SITUACIÓN DE POBREZA

PROGRAMA - 1S037A1 APOYOS PARA EL EMPLEO EN EL ESTADO DE CHIHUAHUA 2020

DEFINICIÓN	BENEFICIARIOS			
	TIPO	TOTAL	MUJERES	HOMBRES
Promover la colocación en una ocupación o actividad productiva, a personas desempleadas o subempleadas en el estado de Chihuahua, mediante el otorgamiento de apoyos económicos o en especie que permitan la capacitación, autoempleo o movilidad laboral requerida para su desarrollo.	Personas desocupadas con necesidades específicas	3,887	1,944	1,943

INDICADORES DESTINADOS A LA ATENCIÓN DE PERSONAS INDÍGENAS

OBJETIVO A MEDIR		DATOS DEL INDICADOR				
NIVEL	RESUMEN NARRATIVO	NOMBRE	FÓRMULA		META	
PROPOSITO	Las personas buscadoras de empleo del estado de Chihuahua, especialmente de grupos vulnerados, acceden a apoyos y servicios que promueven su inclusión laboral y el acceso a derechos.	Porcentaje de personas que acceden a apoyos para su inclusión en el mercado laboral.	$(PRA/PAAP)*100$	PRA = Personas que reciben apoyo PAAP = Personas atendidas por el Servicio Estatal de Empleo para recibir un apoyo.	3,887 5,398	72.01
COMPONENTE C03	Apoyos económicos a jornaleros agrícolas para su movilidad laboral interna otorgados	Porcentaje de apoyos económicos otorgados a jornaleros agrícolas nacionales	$(AOJAN/JANA)*100$	AOJAN = Apoyos económicos otorgados a jornaleros agrícolas nacionales JANA = Jornaleros agrícolas nacionales atendidos	1,100 1,460	75.34
ACTIVIDAD C0301	Inscripción de jornaleros agrícolas nacionales para su movilidad laboral interna	Porcentaje de avance de las metas de inscripción de jornaleros agrícolas	$(JANI/JANP)*100$	JANI = Jornaleros agrícolas nacionales inscritos JANP = Jornaleros agrícolas nacionales programados	1,460 1,460	100

**GOBIERNO DEL ESTADO DE CHIHUAHUA
PRESUPUESTO DE EGRESOS 2020
PRESUPUESTO BASADO EN RESULTADOS**

109 - SECRETARIA DE CULTURA

ALINEACIÓN AL PLAN ESTATAL DE DESARROLLO

E105T2 - DESARROLLO HUMANO Y SOCIAL - CULTURA - DERECHOS HUMANOS E INCLUSIÓN SOCIAL

PROGRAMA - 1S012A1 PROGRAMA DE APOYOS A LA CULTURA 2020

DEFINICIÓN	BENEFICIARIOS			
	TIPO	TOTAL	MUJERES	HOMBRES
Programa destinado a impulsar y difundir las expresiones artísticas y culturales, en el ámbito nacional e internacional, de artistas y creadores del estado de Chihuahua, mediante la entrega de incentivos, estímulos y apoyos económicos.	Beneficiarios	255	127	128

INDICADORES DESTINADOS A LA ATENCIÓN DE PERSONAS INDÍGENAS

OBJETIVO A MEDIR		DATOS DEL INDICADOR				
NIVEL	RESUMEN NARRATIVO	NOMBRE	FÓRMULA	META		
ACTIVIDAD C0103	Entregar premios a las personas artistas y creadoras.	Porcentaje de premios entregados a las personas artistas y creadoras.	$(PE/PP)*100$	PE = Total de premios entregados a artistas y creadores PP = Total de premios programados a artistas y creadores.	23 23	100

**GOBIERNO DEL ESTADO DE CHIHUAHUA
PRESUPUESTO DE EGRESOS 2020
PRESUPUESTO BASADO EN RESULTADOS**

109 - SECRETARIA DE CULTURA

ALINEACIÓN AL PLAN ESTATAL DE DESARROLLO

E105T2 - DESARROLLO HUMANO Y SOCIAL - CULTURA - DERECHOS HUMANOS E INCLUSIÓN SOCIAL

PROGRAMA - 2F002C1 APROVECHAMIENTO ESTRATÉGICO DE LA INFRAESTRUCTURA Y ACTIVOS CULTURALES 2020

DEFINICIÓN	BENEFICIARIOS			
	TIPO	TOTAL	MUJERES	HOMBRES
Programa para el aprovechamiento estratégico de la infraestructura y los activos culturales; a través de la promoción y realización de actividades en los diferentes espacios culturales.	Asistentes	700,000	350,000	350,000

INDICADORES DESTINADOS A LA ATENCIÓN DE PERSONAS INDÍGENAS

OBJETIVO A MEDIR		DATOS DEL INDICADOR				
NIVEL	RESUMEN NARRATIVO	NOMBRE	FÓRMULA		META	
ACTIVIDAD C0201	Realizar y apoyar festivales por la Secretaría de Cultura.	Variación porcentual de asistentes a los eventos del FICH	$((AEFICH/AEFICH_1)-1)*100$	AEFICH = Asistentes a eventos FICH en el año actual AEFICH_1 = Asistentes a eventos FICH en el año anterior	80,000 80,000	0

**GOBIERNO DEL ESTADO DE CHIHUAHUA
PRESUPUESTO DE EGRESOS 2020
PRESUPUESTO BASADO EN RESULTADOS**

109 - SECRETARIA DE CULTURA

ALINEACIÓN AL PLAN ESTATAL DE DESARROLLO

E105T2 - DESARROLLO HUMANO Y SOCIAL - CULTURA - DERECHOS HUMANOS E INCLUSIÓN SOCIAL

PROGRAMA - 2F025C1 RESCATE, CONSERVACIÓN, PRESERVACIÓN Y DIFUSIÓN DEL PATRIMONIO CULTURAL, MATERIAL, INMATERIAL Y BIOCULTURAL 2020

DEFINICIÓN	BENEFICIARIOS			
	TIPO	TOTAL	MUJERES	HOMBRES
Programa que busca contribuir al rescate y preservación del patrimonio cultural, material, inmaterial y biocultural, a través de la realización de acciones encaminadas a identificar el patrimonio material e inmaterial y la ejecución de proyectos destinados a las culturas étnicas, comunitarias, indígenas y populares, priorizando el tema del archivo histórico.	Habitantes del estado de Chihuahua	1,778,287	902,149	876,138

INDICADORES DESTINADOS A LA ATENCIÓN DE PERSONAS INDÍGENAS

OBJETIVO A MEDIR		DATOS DEL INDICADOR				
NIVEL	RESUMEN NARRATIVO	NOMBRE	FÓRMULA	META		
COMPONENTE C02	Proyectos con culturas étnicas, comunitarias, indígenas y populares realizados.	Porcentaje de proyectos con culturas étnicas en el estado.	$(ER/EP)*100$	ER = Proyectos Realizados EP = Proyectos Programados	3 3	100
ACTIVIDAD C0201	Realizar acciones con culturas étnicas	Porcentaje de promotores indígenas culturales capacitados.	$(PCC/PCP)*100$	PCC = Promotores culturales capacitados. PCP = Promotores culturales programados.	4 4	100

**GOBIERNO DEL ESTADO DE CHIHUAHUA
PRESUPUESTO DE EGRESOS 2020
PRESUPUESTO BASADO EN RESULTADOS**

124 - COMISION ESTATAL PARA LOS PUEBLOS INDIGENAS

ALINEACIÓN AL PLAN ESTATAL DE DESARROLLO

E101T1 - DESARROLLO HUMANO Y SOCIAL - DESARROLLO SOCIAL - OPCIÓN PREFERENCIAL POR LAS PERSONAS EN SITUACIÓN DE POBREZA

PROGRAMA - 1S029A1 APOYO ALIMENTICIO PARA ESTUDIANTES EN NIVEL BÁSICO Y MEDIA SUPERIOR 2020

DEFINICIÓN	BENEFICIARIOS			
	TIPO	TOTAL	MUJERES	HOMBRES
Fortalecer el derecho a la alimentación y educación mediante el suministro de productos alimenticios básicos para niñas, niños y adolescentes de nivel básico y media superior con población indígena.	Niñas, niños y adolescentes de nivel básico y media superior	15,400	8,008	7,392

INDICADORES DESTINADOS A LA ATENCIÓN DE PERSONAS INDÍGENAS

OBJETIVO A MEDIR		DATOS DEL INDICADOR				
NIVEL	RESUMEN NARRATIVO	NOMBRE	FÓRMULA	META		
COMPONENTE C01	Apoyos alimenticios en especie entregados a escuelas de nivel básico y media superior	Porcentaje de comunidades con población indígena, apoyadas con productos alimenticios	$(NCPIAPAt/NCPIPPAt)*100$	NCPIAPAt = Número de comunidades con población indígena apoyadas con productos alimenticios NCPIPPAt = Número de comunidades con población indígena programadas con productos alimenticios	364	100
		Porcentaje de escuelas con población indígena apoyadas con productos alimenticios para estudiantes	$(NEPIAPAt/NEPIPPAt)*100$	NEPIAPAt = Número de escuelas con población indígena apoyadas con productos alimenticios NEPIPPAt = Número de escuelas con población indígena programadas con productos alimenticios	505	100
ACTIVIDAD C0101	Aplicación de encuestas para seguimiento y evaluación en las escuelas beneficiadas	Porcentaje de encuestas aplicadas en escuelas con población indígena donde se apoya con productos alimenticios	$(NEAEPIAPAt/NEPEPIAPAt)*100$	NEAEPIAPAt = Número de encuestas aplicadas en escuelas con población indígena donde se apoya con productos alimenticios NEPEPIAPAt = Número encuestas programadas en escuelas con población indígena donde se apoya con productos alimenticios	505	100
			0		505	

**GOBIERNO DEL ESTADO DE CHIHUAHUA
PRESUPUESTO DE EGRESOS 2020
PRESUPUESTO BASADO EN RESULTADOS**

124 - COMISION ESTATAL PARA LOS PUEBLOS INDIGENAS

ALINEACIÓN AL PLAN ESTATAL DE DESARROLLO

E101T1 - DESARROLLO HUMANO Y SOCIAL - DESARROLLO SOCIAL - OPCIÓN PREFERENCIAL POR LAS PERSONAS EN SITUACIÓN DE POBREZA

PROGRAMA - 1S029A1 APOYO ALIMENTICIO PARA ESTUDIANTES EN NIVEL BÁSICO Y MEDIA SUPERIOR 2020

DEFINICIÓN	BENEFICIARIOS			
	TIPO	TOTAL	MUJERES	HOMBRES
Fortalecer el derecho a la alimentación y educación mediante el suministro de productos alimenticios básicos para niñas, niños y adolescentes de nivel básico y media superior con población indígena.	Niñas, niños y adolescentes de nivel básico y media superior	15,400	8,008	7,392

INDICADORES DESTINADOS A LA ATENCIÓN DE PERSONAS INDÍGENAS

OBJETIVO A MEDIR		DATOS DEL INDICADOR				
NIVEL	RESUMEN NARRATIVO	NOMBRE	FÓRMULA	META		
ACTIVIDAD C0102	Distribución de los productos alimenticios en escuelas	Porcentaje de toneladas de productos alimenticios distribuidas en escuelas con población indígena	$(NTPA\ DEPIt / NTPAA\ EPIt) * 100$	NTPA DEPI t = Número de toneladas de productos alimenticios distribuidas en escuelas con población indígena NTPAA EPI t = Número de toneladas de productos alimenticios adquiridas para escuelas con población indígena	1,674	100
ACTIVIDAD C0103	Capacitación e integración de comités de participación y vigilancia comunitaria	Porcentaje de comités integrados en escuelas con población indígena donde se apoya con productos alimenticios	$(NCIEPIA\ PA\ t / NCPEPIA\ PA\ t) * 100$	NCIEPIA PA t = Número de comités integrados en escuelas con población indígena donde se apoya con productos alimenticios NCPEPIA PA t = Número de comités programados a integrar en escuelas con población indígena donde se apoya con productos alimenticios	505	100
					505	

**GOBIERNO DEL ESTADO DE CHIHUAHUA
PRESUPUESTO DE EGRESOS 2020
PRESUPUESTO BASADO EN RESULTADOS**

124 - COMISION ESTATAL PARA LOS PUEBLOS INDIGENAS

ALINEACIÓN AL PLAN ESTATAL DE DESARROLLO

E101T2 - DESARROLLO HUMANO Y SOCIAL - DESARROLLO SOCIAL - DERECHOS HUMANOS E INCLUSIÓN SOCIAL

PROGRAMA - 1S034A1 FOMENTO A LA PRODUCCIÓN FAMILIAR INDÍGENA EN LA REGIÓN SERRANA 2020

DEFINICIÓN	BENEFICIARIOS			
	TIPO	TOTAL	MUJERES	HOMBRES
Fomentar la implementación de acciones para lograr una seguridad alimentaria integra que beneficie a la población indígena de la región serrana.	Población indígena de la región serrana	15,000	7,800	7,200

INDICADORES DESTINADOS A LA ATENCIÓN DE PERSONAS INDÍGENAS

OBJETIVO A MEDIR		DATOS DEL INDICADOR				
NIVEL	RESUMEN NARRATIVO	NOMBRE	FÓRMULA	META		
COMPONENTE C01	Apoyos para la producción agrícola entregados	Porcentaje de equipos para la producción agrícola entregados a la población indígena	$(NEPAEt/NEPA Pt)*100$	NEPAEt = Número de equipos para la producción agrícola entregados en el año actual	600	100
				NEPA Pt = Número de equipos para la producción agrícola programados a entregar en el año actual	600	
COMPONENTE C02	Servicios de capacitación y asistencia técnica implementados	Porcentaje de servicios de capacitación implementados en comunidades indígenas	$(NSCICt/NSCPCt)*100$	NSCICt = Número de servicios de capacitación implementados en las comunidades en el año actual.	410	100
				NSCPCt = Número de servicios de capacitación programados a implementar en las comunidades en el año actual	410	
COMPONENTE C03	Alimento y semilla como incentivo para la producción y el desarrollo comunitario entregado	Porcentaje de toneladas de alimento entregadas a integrantes del comité	$(NTAEICt/NTAPt)*100$	NTAEICt = Número de toneladas de alimento entregadas a integrantes del comité en el año actual	800	100
				NTAPt = Número de toneladas de alimento programadas a entregar en el año actual	800	
		Porcentaje de paquetes de semilla de maíz y frijol para fomento a la producción y desarrollo comunitario entregados	$(NPSMFEt/NPSMF Pt)*100$	NPSMFEt = Número de paquetes de semilla de maíz y frijol entregados en el año actual	7,883	100
				NPSMF Pt = Número de paquetes de semilla de maíz y frijol programados a entregar en el año actual	7,883	

**GOBIERNO DEL ESTADO DE CHIHUAHUA
PRESUPUESTO DE EGRESOS 2020
PRESUPUESTO BASADO EN RESULTADOS**

124 - COMISION ESTATAL PARA LOS PUEBLOS INDIGENAS

ALINEACIÓN AL PLAN ESTATAL DE DESARROLLO

E101T2 - DESARROLLO HUMANO Y SOCIAL - DESARROLLO SOCIAL - DERECHOS HUMANOS E INCLUSIÓN SOCIAL

PROGRAMA - 1S034A1 FOMENTO A LA PRODUCCIÓN FAMILIAR INDÍGENA EN LA REGIÓN SERRANA 2020

DEFINICIÓN	BENEFICIARIOS			
	TIPO	TOTAL	MUJERES	HOMBRES
Fomentar la implementación de acciones para lograr una seguridad alimentaria integra que beneficie a la población indígena de la región serrana.	Población indígena de la región serrana	15,000	7,800	7,200

INDICADORES DESTINADOS A LA ATENCIÓN DE PERSONAS INDÍGENAS

OBJETIVO A MEDIR		DATOS DEL INDICADOR				
NIVEL	RESUMEN NARRATIVO	NOMBRE	FÓRMULA	META		
		Porcentaje de toneladas de alimento entregadas para el desarrollo comunitario	$(NTAEDCt/NTAPt)*100$	NTAEDCt = Número de toneladas de alimento entregadas para el desarrollo comunitario en el año actual NTAPt = Número de toneladas de alimento programadas a entregar en el año actual	1,600	100
COMPONENTE C04	Paquetes de animales de especies menores entregados	Porcentaje de paquetes de animales de especies menores entregados	$(NPAEMEt/NPAEMPt)*100$	NPAEMEt = Número de paquetes de animales de especies menores entregados en el año actual NPAEMPt = Número de paquetes de animales de especies menores programados a entregar en el año actual	300	100
COMPONENTE C05	Actividades para el cuidado del medio ambiente implementadas	Porcentaje de actividades realizadas para el cuidado del medio ambiente, con obras y trabajos de conservación y brigadas contra incendios en comunidades indígenas	$(NACMARt/NA CMA Pt)*100$	NACMARt = Número de actividades para el cuidado del medio ambiente realizadas en el año actual NACMA Pt = Número de actividades para el cuidado del medio ambiente programadas a realizar en el año actual	95	100
COMPONENTE C07	Apoyos de infraestructura social entregados en comunidades con población indígena	Porcentaje de apoyos de infraestructura social entregados en comunidades con población indígena	$(NAISECPt/NAISPCPt)*100$	NAISECPt = Número de apoyos de infraestructura social entregados en comunidades con poblacion indígena en el año actual	689	100

**GOBIERNO DEL ESTADO DE CHIHUAHUA
PRESUPUESTO DE EGRESOS 2020
PRESUPUESTO BASADO EN RESULTADOS**

124 - COMISION ESTATAL PARA LOS PUEBLOS INDIGENAS

ALINEACIÓN AL PLAN ESTATAL DE DESARROLLO

E101T2 - DESARROLLO HUMANO Y SOCIAL - DESARROLLO SOCIAL - DERECHOS HUMANOS E INCLUSIÓN SOCIAL

PROGRAMA - 1S034A1 FOMENTO A LA PRODUCCIÓN FAMILIAR INDÍGENA EN LA REGIÓN SERRANA 2020

DEFINICIÓN	BENEFICIARIOS			
	TIPO	TOTAL	MUJERES	HOMBRES
Fomentar la implementación de acciones para lograr una seguridad alimentaria integra que beneficie a la población indígena de la región serrana.	Población indígena de la región serrana	15,000	7,800	7,200

INDICADORES DESTINADOS A LA ATENCIÓN DE PERSONAS INDÍGENAS

OBJETIVO A MEDIR		DATOS DEL INDICADOR		
NIVEL	RESUMEN NARRATIVO	NOMBRE	FÓRMULA	META
			NAISPCIt = Número de apoyos de infraestructura social programados a entregar en comunidades con población indígena en el año actual	689
		Porcentaje de localidades apoyadas con infraestructura social	$(NLAISt/NLPISt)*100$ NLAISt = Número de apoyos de infraestructura social entregados en comunidades con población indígena en el año actual NLPISt = Número de apoyos de infraestructura social programados a entregar en comunidades con población indígena en el año actual	127
				127
COMPONENTE C06	Incentivos económicos para el bienestar comunitario otorgados	Porcentaje de incentivos económicos para el bienestar de las comunidades indígenas otorgados	$(NIEOBCIt/NIEPBCIt)*100$ NIEOBCIt = Número de incentivos económicos otorgados para el bienestar de las comunidades indígenas en el año actual NIEPBCIt = Número de incentivos económicos programados a otorgar para el bienestar de las comunidades indígenas en el año actual	2,150
				2,150
ACTIVIDAD C0101	Organización e implementación de acciones para el intercambio de conocimientos y experiencias comunitarias agrícolas	Porcentaje de eventos para el intercambio de conocimientos y experiencias comunitarias agrícolas realizados	$(NEICECARt/NEICECAPt)*100$ NEICECARt = Número de eventos para el intercambio de conocimientos y experiencias comunitarias agrícolas realizados en el año actual NEICECAPt = Número de eventos	5
				100

**GOBIERNO DEL ESTADO DE CHIHUAHUA
PRESUPUESTO DE EGRESOS 2020
PRESUPUESTO BASADO EN RESULTADOS**

124 - COMISION ESTATAL PARA LOS PUEBLOS INDIGENAS

ALINEACIÓN AL PLAN ESTATAL DE DESARROLLO

E101T2 - DESARROLLO HUMANO Y SOCIAL - DESARROLLO SOCIAL - DERECHOS HUMANOS E INCLUSIÓN SOCIAL

PROGRAMA - 1S034A1 FOMENTO A LA PRODUCCIÓN FAMILIAR INDÍGENA EN LA REGIÓN SERRANA 2020

DEFINICIÓN	BENEFICIARIOS			
	TIPO	TOTAL	MUJERES	HOMBRES
Fomentar la implementación de acciones para lograr una seguridad alimentaria integra que beneficie a la población indígena de la región serrana.	Población indígena de la región serrana	15,000	7,800	7,200

INDICADORES DESTINADOS A LA ATENCIÓN DE PERSONAS INDÍGENAS

OBJETIVO A MEDIR		DATOS DEL INDICADOR				
NIVEL	RESUMEN NARRATIVO	NOMBRE	FÓRMULA	META		
			para el intercambio de conocimientos y experiencias comunitarias agrícolas programados en el año actual	5		
ACTIVIDAD C0102	Entrega de equipos y paquetes para la producción agrícola	Variación porcentual de familias beneficiadas con equipos y paquetes para la producción agrícola	$((\text{NFBEPPA}_t / \text{NFBEPPA}_{t-1}) - 1) * 100$	NFBEPPA _t = Número de familias beneficiadas con equipos y paquetes para la producción agrícola en el año actual NFBEPPA _{t-1} = Número de familias beneficiadas con equipos y paquetes para la producción agrícola en el año anterior	600	0
				600		
ACTIVIDAD C0103	Desarrollo de camas de composta como mejorador de suelo	Porcentaje de toneladas de composta elaboradas	$(\text{NTCE}_t / \text{NTCP}_t) * 100$	NTCE _t = Número de toneladas de composta elaboradas en el año actual NTCP _t = Número de toneladas de composta programadas a elaborar en el año actual	250	100
				250		
ACTIVIDAD C0104	Adquisición de equipos y paquetes para la producción agrícola	Porcentaje de equipos y paquetes para la producción agrícola adquiridos	$(\text{NEPPAA}_t / \text{NEPPA}_t) * 100$	NEPPAA _t = Número de equipos y paquetes para la producción agrícola adquiridos en el año actual NEPPA _t = Número de equipos y paquetes para la producción agrícola programados a adquirir en el año actual	600	100
				600		

**GOBIERNO DEL ESTADO DE CHIHUAHUA
PRESUPUESTO DE EGRESOS 2020
PRESUPUESTO BASADO EN RESULTADOS**

124 - COMISION ESTATAL PARA LOS PUEBLOS INDIGENAS

ALINEACIÓN AL PLAN ESTATAL DE DESARROLLO

E101T2 - DESARROLLO HUMANO Y SOCIAL - DESARROLLO SOCIAL - DERECHOS HUMANOS E INCLUSIÓN SOCIAL

PROGRAMA - 1S034A1 FOMENTO A LA PRODUCCIÓN FAMILIAR INDÍGENA EN LA REGIÓN SERRANA 2020

DEFINICIÓN	BENEFICIARIOS			
	TIPO	TOTAL	MUJERES	HOMBRES
Fomentar la implementación de acciones para lograr una seguridad alimentaria integra que beneficie a la población indígena de la región serrana.	Población indígena de la región serrana	15,000	7,800	7,200

INDICADORES DESTINADOS A LA ATENCIÓN DE PERSONAS INDÍGENAS

OBJETIVO A MEDIR		DATOS DEL INDICADOR				
NIVEL	RESUMEN NARRATIVO	NOMBRE	FÓRMULA	META		
ACTIVIDAD C0201	Capacitación de comités de participación comunitaria	Porcentaje de comités de participación comunitaria capacitados	$(\text{NCPCCI}/\text{NCPCPI}) * 100$	NCPCCI = Número de comités de participación comunitaria capacitados en el año actual	75	100
				NCPCPI = Número de comités de participación comunitaria programados a capacitar en el año actual	75	
ACTIVIDAD C0202	Integración de comités de participación comunitaria	Porcentaje de comités de participación comunitaria integrados en las comunidades	$(\text{NCPCICI}/\text{NCPCPCI}) * 100$	NCPCICI = Número de comités de participación comunitaria integrados en las comunidades en el año actual	250	100
				NCPCPCI = Número de comités de participación comunitaria programados a integrar en las comunidades en el año actual	250	
ACTIVIDAD C0301	Distribución de alimento y semilla como incentivo para la producción y el desarrollo comunitario	Porcentaje de jornales generados en actividades comunitarias	$(\text{NJGACI}/\text{NJPACT}) * 100$	NJGACI = Número de jornales generados en actividades comunitarias en el año actual	60,000	100
				NJPACT = Número de jornales programados a generar en actividades comunitarias en el año actual	60,000	

**GOBIERNO DEL ESTADO DE CHIHUAHUA
PRESUPUESTO DE EGRESOS 2020
PRESUPUESTO BASADO EN RESULTADOS**

124 - COMISION ESTATAL PARA LOS PUEBLOS INDIGENAS

ALINEACIÓN AL PLAN ESTATAL DE DESARROLLO

E101T2 - DESARROLLO HUMANO Y SOCIAL - DESARROLLO SOCIAL - DERECHOS HUMANOS E INCLUSIÓN SOCIAL

PROGRAMA - 1S034A1 FOMENTO A LA PRODUCCIÓN FAMILIAR INDÍGENA EN LA REGIÓN SERRANA 2020

DEFINICIÓN	BENEFICIARIOS			
	TIPO	TOTAL	MUJERES	HOMBRES
Fomentar la implementación de acciones para lograr una seguridad alimentaria integra que beneficie a la población indígena de la región serrana.	Población indígena de la región serrana	15,000	7,800	7,200

INDICADORES DESTINADOS A LA ATENCIÓN DE PERSONAS INDÍGENAS

OBJETIVO A MEDIR		DATOS DEL INDICADOR				
NIVEL	RESUMEN NARRATIVO	NOMBRE	FÓRMULA	META		
		Porcentaje de paquetes de maíz y frijol para fomento a la producción entregados	$(NPMFEt/NPMFPt)*100$	NPMFEt = Número de paquetes de maíz y frijol entregados en el año actual NPMFPt = Número de paquetes de maíz y frijol programados a entregar en el año actual	20,000	100
		Porcentaje de paquetes de maíz y frijol para el desarrollo comunitario entregados	$(NPMFEt/NPMFPt)*100$	NPMFEt = Número de paquetes de maíz y frijol entregados en el año actual NPMFPt = Número de paquetes de maíz y frijol programados a entregar en el año actual	40,000 40,000	100
ACTIVIDAD C0302	Adquisición de alimento y semilla	Porcentaje de paquetes de maíz y frijol para fomento a la producción y desarrollo comunitario adquiridos	$(NPMFAt/NPMFPt)*100$	NPMFAt = Número de paquetes de maíz y frijol adquiridos en el año actual NPMFPt = Número de paquetes de maíz y frijol programados a adquirir en el año actual	60,000 60,000	100
		Porcentaje de paquetes de semilla de maíz y frijol para fomento a la producción y desarrollo comunitario adquiridos	$(NPSMFAt/NPSMFPt)*100$	NPSMFAt = Número de paquetes de semilla de maíz y frijol adquiridos en el año actual NPSMFPt = Número de paquetes de semilla de maíz y frijol programados a adquirir en el año actual	7,883 7,883	100

**GOBIERNO DEL ESTADO DE CHIHUAHUA
PRESUPUESTO DE EGRESOS 2020
PRESUPUESTO BASADO EN RESULTADOS**

124 - COMISION ESTATAL PARA LOS PUEBLOS INDIGENAS

ALINEACIÓN AL PLAN ESTATAL DE DESARROLLO

E101T2 - DESARROLLO HUMANO Y SOCIAL - DESARROLLO SOCIAL - DERECHOS HUMANOS E INCLUSIÓN SOCIAL

PROGRAMA - 1S034A1 FOMENTO A LA PRODUCCIÓN FAMILIAR INDÍGENA EN LA REGIÓN SERRANA 2020

DEFINICIÓN	BENEFICIARIOS			
	TIPO	TOTAL	MUJERES	HOMBRES
Fomentar la implementación de acciones para lograr una seguridad alimentaria integra que beneficie a la población indígena de la región serrana.	Población indígena de la región serrana	15,000	7,800	7,200

INDICADORES DESTINADOS A LA ATENCIÓN DE PERSONAS INDÍGENAS

OBJETIVO A MEDIR		DATOS DEL INDICADOR				
NIVEL	RESUMEN NARRATIVO	NOMBRE	FÓRMULA	META		
ACTIVIDAD C0401	Distribución de paquetes de animales de especies menores	Porcentaje de familias que continúan desarrollando la actividad productiva de especies menores	$(NFCDA Pt / NFBPP) * 100$	NFCDA Pt = Número de familias que continúan desarrollando la actividad pecuaria en el año actual NFBPP = Número de familias beneficiadas con el paquete de especies menores del programa en el año actual	525	100
		Porcentaje de familias que reciben paquetes de animales de especies menores	$(NFRPA EMt / NFPPA EMt) * 100$	NFRPA EMt = Número de familias que reciben paquetes de animales de especies menores en el año actual NFPPA EMt = Número de familias programadas con paquetes de animales de especies menores en el año actual	300	100
ACTIVIDAD C0402	Campaña básica de sanidad animal implementada	Porcentaje de productores pecuarios indígenas atendidos con campaña de sanidad	$(NPPIA CSt / NPPIPCSt) * 100$	NPPIA CSt = Número de productores pecuarios indígenas atendidos con campaña de sanidad en el año actual NPPIPCSt = Número de familias beneficiadas con el paquete de especies menores del programa en el año actual	350	100
					350	

**GOBIERNO DEL ESTADO DE CHIHUAHUA
PRESUPUESTO DE EGRESOS 2020
PRESUPUESTO BASADO EN RESULTADOS**

124 - COMISION ESTATAL PARA LOS PUEBLOS INDIGENAS

ALINEACIÓN AL PLAN ESTATAL DE DESARROLLO

E101T2 - DESARROLLO HUMANO Y SOCIAL - DESARROLLO SOCIAL - DERECHOS HUMANOS E INCLUSIÓN SOCIAL

PROGRAMA - 1S034A1 FOMENTO A LA PRODUCCIÓN FAMILIAR INDÍGENA EN LA REGIÓN SERRANA 2020

DEFINICIÓN	BENEFICIARIOS			
	TIPO	TOTAL	MUJERES	HOMBRES
Fomentar la implementación de acciones para lograr una seguridad alimentaria integra que beneficie a la población indígena de la región serrana.	Población indígena de la región serrana	15,000	7,800	7,200

INDICADORES DESTINADOS A LA ATENCIÓN DE PERSONAS INDÍGENAS

OBJETIVO A MEDIR		DATOS DEL INDICADOR				
NIVEL	RESUMEN NARRATIVO	NOMBRE	FÓRMULA	META		
ACTIVIDAD C0403	Adquisición de paquetes de animales de especies menores	Porcentaje de paquetes de animales de especies menores adquiridos	$(NPAEMA_t/NPAEMP_t)*100$	NPAEMA _t = Número de paquetes de animales de especies menores adquiridos en el año actual	300	100
				NPAEMP _t = Número de paquetes de animales de especies menores programados a adquirir en el año actual	300	
ACTIVIDAD C0501	Proyectos de desarrollo de plántula, reforestación y brigadas contra incendios	Porcentaje de equipos para el cuidado del medio ambiente entregados	$(NECMAEt/NECMA Pt)*100$	NECMAE _t = Número de equipos para el cuidado del medio ambiente entregados en el año actual	75	100
				NECMA _{Pt} = Número de equipos para el cuidado del medio ambiente programados a entregar en el año actual	75	
		Porcentaje de hectáreas de bosque reforestadas	$(NHBRt/NHB Pt)*100$	NHBR _t = Número de hectáreas de bosque reforestadas en el año actual	20	100
				NHB _{Pt} = Número de hectáreas de bosque programadas a reforestar en el año actual	20	
Porcentaje de brigadas contra incendios equipadas	$(NBCIEt/NBCICt)*100$	NBCIE _t = Número de brigadas contra incendios equipadas en el año actual	35	100		
		NBCIC _t = Número de brigadas contra incendios conformadas en el año actual	35			

**GOBIERNO DEL ESTADO DE CHIHUAHUA
PRESUPUESTO DE EGRESOS 2020
PRESUPUESTO BASADO EN RESULTADOS**

124 - COMISION ESTATAL PARA LOS PUEBLOS INDIGENAS

ALINEACIÓN AL PLAN ESTATAL DE DESARROLLO

E101T2 - DESARROLLO HUMANO Y SOCIAL - DESARROLLO SOCIAL - DERECHOS HUMANOS E INCLUSIÓN SOCIAL

PROGRAMA - 1S034A1 FOMENTO A LA PRODUCCIÓN FAMILIAR INDÍGENA EN LA REGIÓN SERRANA 2020

DEFINICIÓN	BENEFICIARIOS			
	TIPO	TOTAL	MUJERES	HOMBRES
Fomentar la implementación de acciones para lograr una seguridad alimentaria integra que beneficie a la población indígena de la región serrana.	Población indígena de la región serrana	15,000	7,800	7,200

INDICADORES DESTINADOS A LA ATENCIÓN DE PERSONAS INDÍGENAS

OBJETIVO A MEDIR		DATOS DEL INDICADOR				
NIVEL	RESUMEN NARRATIVO	NOMBRE	FÓRMULA	META		
ACTIVIDAD C0502	Adquisición y distribución de equipo para el cuidado del medio ambiente	Porcentaje de equipos para el cuidado del medio ambiente adquiridos	$(\text{NECMAAt}/\text{NECMA Pt}) * 100$	NECMAAt = Número de equipos para el cuidado del medio ambiente adquiridos en el año actual	75	100
				NECMA Pt = Número de equipos para el cuidado del medio ambiente programados a adquirir en el año actual	75	
ACTIVIDAD C0701	Distribución de equipo y materiales en la zona rural	Porcentaje de comedores equipados en escuelas con población indígena	$(\text{NECEEt}/\text{NECEPt}) * 100$	NECEEt = Número de equipos para comedores escolares entregados en el año actual	47	100
				NECEPt = Número de equipos para comedores escolares programados a entregar en el año actual	47	
		Porcentaje de comedores construidos en escuelas con población indígena	$(\text{NCECt}/\text{NCEPt}) * 100$	NCECt = Número de comedores escolares construidos en el año actual	17	100
				NCEPt = Número de comedores escolares programados a construir en el año actual	17	

**GOBIERNO DEL ESTADO DE CHIHUAHUA
PRESUPUESTO DE EGRESOS 2020
PRESUPUESTO BASADO EN RESULTADOS**

124 - COMISION ESTATAL PARA LOS PUEBLOS INDIGENAS

ALINEACIÓN AL PLAN ESTATAL DE DESARROLLO

E101T2 - DESARROLLO HUMANO Y SOCIAL - DESARROLLO SOCIAL - DERECHOS HUMANOS E INCLUSIÓN SOCIAL

PROGRAMA - 1S034A1 FOMENTO A LA PRODUCCIÓN FAMILIAR INDÍGENA EN LA REGIÓN SERRANA 2020

DEFINICIÓN	BENEFICIARIOS			
	TIPO	TOTAL	MUJERES	HOMBRES
Fomentar la implementación de acciones para lograr una seguridad alimentaria integra que beneficie a la población indígena de la región serrana.	Población indígena de la región serrana	15,000	7,800	7,200

INDICADORES DESTINADOS A LA ATENCIÓN DE PERSONAS INDÍGENAS

OBJETIVO A MEDIR		DATOS DEL INDICADOR				
NIVEL	RESUMEN NARRATIVO	NOMBRE	FÓRMULA	META		
ACTIVIDAD C0601	Entrega de incentivos económicos para asesores y promotores	Porcentaje de incentivos económicos para los asesores de campo otorgados	$(NIEOAct/NIEPAct)*100$	NIEOAct = Número de incentivos económicos otorgados a los asesores de campo en el año actual NIEPAct = Número de incentivos económicos programados a otorgar a los asesores de campo en el año actual	350	100
		Porcentaje de incentivos económicos para los promotores comunitarios otorgados	$(NIEOPct/NIEPPct)*100$	NIEOPct = Número de incentivos económicos otorgados a los promotores comunitarios en el año actual NIEPPct = Número de incentivos económicos programados a otorgar a los promotores comunitarios en el año actual	1,800	100

**GOBIERNO DEL ESTADO DE CHIHUAHUA
PRESUPUESTO DE EGRESOS 2020
PRESUPUESTO BASADO EN RESULTADOS**

124 - COMISION ESTATAL PARA LOS PUEBLOS INDIGENAS

ALINEACIÓN AL PLAN ESTATAL DE DESARROLLO

E101T2 - DESARROLLO HUMANO Y SOCIAL - DESARROLLO SOCIAL - DERECHOS HUMANOS E INCLUSIÓN SOCIAL

PROGRAMA - 1S035A1 ATENCIÓN A LA POBLACIÓN INDÍGENA DEL ESTADO DE CHIHUAHUA 2020

DEFINICIÓN	BENEFICIARIOS			
	TIPO	TOTAL	MUJERES	HOMBRES
Impulsar y coadyuvar al bienestar de la población indígena del estado de Chihuahua, mediante apoyos y servicios, en atención a sus demandas prioritarias.	Población indígena del estado de Chihuahua	22,498	11,249	11,249

INDICADORES DESTINADOS A LA ATENCIÓN DE PERSONAS INDÍGENAS

OBJETIVO A MEDIR		DATOS DEL INDICADOR				
NIVEL	RESUMEN NARRATIVO	NOMBRE	FÓRMULA	META		
COMPONENTE C01	Servicios de hospedaje y alimentación brindados en la estancia temporal	Variación porcentual de los servicios de estancia con hospedaje y alimentación brindados a personas indígenas en la estancia temporal	$((\text{NSEBPt}/\text{NSEPPIBAAt}-1) \cdot 100)$	NSEBPt = Número de servicios de estancia brindados a personas indígenas en el año actual NSEPPIBAAt = Número de servicios de estancia para personas indígenas brindados en el año anterior	2,616	-100
		Variación porcentual de los servicios de comedor (únicamente alimentación) brindados a personas indígenas en la estancia temporal	$((\text{NSCBPt}/\text{NSCPPIBAAt}-1) \cdot 100)$	NSCBPt = Número de servicios de comedor brindados a personas indígenas en el año actual NSCPPIBAAt = Número de servicios de comedor para personas indígenas brindados en el año anterior	340	-100
					340	
COMPONENTE C02	Servicios funerarios y de traslado de difuntos otorgados	Porcentaje de servicios funerarios otorgados a la población indígena	$(\text{NSFOPt}/\text{NSFSPt}) \cdot 100$	NSFOPt = Número de servicios funerarios otorgados a la población indígena en el año actual NSFSPt = Número de servicios funerarios solicitados por la población indígena en el año actual	600	100
		Porcentaje de servicios de traslados de difuntos a su lugar de origen otorgados a la población indígena	$(\text{NSTDOPt}/\text{NSTDSPt}) \cdot 100$	NSTDOPt = Número de servicios de traslados de difuntos otorgados a la población indígena en el año actual NSTDSPt = Número de servicios de traslados de difuntos solicitados por la población indígena en el año actual	150	100
				600		
				150		

**GOBIERNO DEL ESTADO DE CHIHUAHUA
PRESUPUESTO DE EGRESOS 2020
PRESUPUESTO BASADO EN RESULTADOS**

124 - COMISION ESTATAL PARA LOS PUEBLOS INDIGENAS

ALINEACIÓN AL PLAN ESTATAL DE DESARROLLO

E101T2 - DESARROLLO HUMANO Y SOCIAL - DESARROLLO SOCIAL - DERECHOS HUMANOS E INCLUSIÓN SOCIAL

PROGRAMA - 1S035A1 ATENCIÓN A LA POBLACIÓN INDÍGENA DEL ESTADO DE CHIHUAHUA 2020

DEFINICIÓN	BENEFICIARIOS			
	TIPO	TOTAL	MUJERES	HOMBRES
Impulsar y coadyuvar al bienestar de la población indígena del estado de Chihuahua, mediante apoyos y servicios, en atención a sus demandas prioritarias.	Población indígena del estado de Chihuahua	22,498	11,249	11,249

INDICADORES DESTINADOS A LA ATENCIÓN DE PERSONAS INDÍGENAS

OBJETIVO A MEDIR		DATOS DEL INDICADOR				
NIVEL	RESUMEN NARRATIVO	NOMBRE	FÓRMULA	META		
COMPONENTE C03	Apoyo de pasaje y expedición de documentos para diversos trámites otorgados	Porcentaje de apoyos con trámites otorgados para personas indígenas	$(\text{NATOPIt}/\text{NATPPIt}) * 100$	NATOPIt = Número de apoyos con trámites otorgados para personas indígenas en el año actual NATPPIt = Número de apoyos con trámites programados para personas indígenas en el año actual	8,080	100
COMPONENTE C04	Apoyos económicos entregados a estudiantes universitarios indígenas	Variación porcentual de becas económicas entregadas a estudiantes del programa universitario indígena	$((\text{NBEEEPUIt}/\text{NBEEEPUI}_{t-1}) - 1) * 100$	NBEEEPUIt = Número de becas económicas entregadas a estudiantes del programa universitario indígena en el año actual NBEEEPUI _{t-1} = Número de becas económicas entregadas a estudiantes del programa universitario indígena en el año anterior	100	17.65
COMPONENTE C05	Documentos para el fortalecimiento a la identidad indígena entregados	Porcentaje de documentos entregados a la población indígena	$(\text{NDEPIt}/\text{NDPPIt}) * 100$	NDEPIt = Número de documentos entregados a la población indígena en el año actual NDPPIt = Número de documentos programados a entregar a la población indígena en el año actual	5,450	100

**GOBIERNO DEL ESTADO DE CHIHUAHUA
PRESUPUESTO DE EGRESOS 2020
PRESUPUESTO BASADO EN RESULTADOS**

124 - COMISION ESTATAL PARA LOS PUEBLOS INDIGENAS

ALINEACIÓN AL PLAN ESTATAL DE DESARROLLO

E101T2 - DESARROLLO HUMANO Y SOCIAL - DESARROLLO SOCIAL - DERECHOS HUMANOS E INCLUSIÓN SOCIAL

PROGRAMA - 1S035A1 ATENCIÓN A LA POBLACIÓN INDÍGENA DEL ESTADO DE CHIHUAHUA 2020

DEFINICIÓN	BENEFICIARIOS			
	TIPO	TOTAL	MUJERES	HOMBRES
Impulsar y coadyuvar al bienestar de la población indígena del estado de Chihuahua, mediante apoyos y servicios, en atención a sus demandas prioritarias.	Población indígena del estado de Chihuahua	22,498	11,249	11,249

INDICADORES DESTINADOS A LA ATENCIÓN DE PERSONAS INDÍGENAS

OBJETIVO A MEDIR		DATOS DEL INDICADOR				
NIVEL	RESUMEN NARRATIVO	NOMBRE	FÓRMULA	META		
		Mide el porcentaje de gafetes entregados a personas jornaleras indígenas	$(NGEJt/NGPGt)*100$	NGEJt = Número de gafetes entregados a personas jornaleras indígenas en el año actual NGPGt = Número de gafetes programados a entregar a personas jornaleras indígenas en el año actual	1,000	100
COMPONENTE C06	Apoyos económicos y en especie entregados para la atención a solicitudes	Porcentaje de apoyos económicos entregados a personas indígenas	$(NAEETt/NAEPTt)*100$	NAEETt = Número de apoyos económicos entregados a personas indígenas en el año actual NAEPTt = Número de apoyos económicos programados a entregar a personas indígenas en el año actual	747	100
		Porcentaje de apoyos en especie entregados a personas indígenas	$(NAEETt/NAEPTt)*100$	NAEETt = Número de apoyos en especie entregados a personas indígenas en el año actual NAEPTt = Número de apoyos en especie programados a entregar a personas indígenas en el año actual	1,248	100
ACTIVIDAD C0101	Pago de servicios y mantenimiento del inmueble	Porcentaje de pagos de servicios realizados para el mantenimiento del inmueble de la estancia temporal	$(NPSRMEt/NPSPMETt)*100$	NPSRMEt = Número de pagos de servicios realizados para el mantenimiento de la estancia temporal, en el año actual NPSPMETt = Número de pagos de servicios programados para el mantenimiento de la estancia temporal, en el año actual	12	100

**GOBIERNO DEL ESTADO DE CHIHUAHUA
PRESUPUESTO DE EGRESOS 2020
PRESUPUESTO BASADO EN RESULTADOS**

124 - COMISION ESTATAL PARA LOS PUEBLOS INDIGENAS

ALINEACIÓN AL PLAN ESTATAL DE DESARROLLO

E101T2 - DESARROLLO HUMANO Y SOCIAL - DESARROLLO SOCIAL - DERECHOS HUMANOS E INCLUSIÓN SOCIAL

PROGRAMA - 1S035A1 ATENCIÓN A LA POBLACIÓN INDÍGENA DEL ESTADO DE CHIHUAHUA 2020

DEFINICIÓN	BENEFICIARIOS			
	TIPO	TOTAL	MUJERES	HOMBRES
Impulsar y coadyuvar al bienestar de la población indígena del estado de Chihuahua, mediante apoyos y servicios, en atención a sus demandas prioritarias.	Población indígena del estado de Chihuahua	22,498	11,249	11,249

INDICADORES DESTINADOS A LA ATENCIÓN DE PERSONAS INDÍGENAS

OBJETIVO A MEDIR		DATOS DEL INDICADOR				
NIVEL	RESUMEN NARRATIVO	NOMBRE	FÓRMULA	META		
ACTIVIDAD C0102	Adquisición de insumos para brindar hospedaje y alimentación	Porcentaje de adquisiciones de insumos realizadas para brindar hospedaje y alimentación en la estancia temporal	$(NAIRHAETt/NAIPHETt)*100$	NAIRHAETt = Número adquisiciones de insumos realizadas para brindar hospedaje y alimentación en la estancia temporal en el año actual	48	100
				NAIPHETt = Número de adquisiciones de insumos programadas para brindar hospedaje y alimentación en la estancia temporal en el año actual	48	
ACTIVIDAD C0103	Atención a las personas solicitantes del servicio	Porcentaje de solicitantes del servicio atendidos en la estancia temporal	$(NSSAETt/NSSPETt)*100$	NSSAETt = Número de solicitantes del servicio atendidos en la estancia temporal en el año actual	2,848	100
				NSSPETt = Número de solicitudes del servicio recibidas para atender en la estancia temporal en el año actual	2,848	
ACTIVIDAD C0201	Servicios funerarios y traslado de difuntos	Porcentaje de servicios funerarios pagados en beneficio de familias indígenas	$(NSFPBFIt/NSFSBFIt)*100$	NSFPBFIt = Número de servicios funerarios pagados en beneficio de familias indígenas en el año actual	480	80
				NSFSBFIt = Número de servicios funerarios solicitados en beneficio de familias indígenas en el año actual	600	
		Porcentaje de servicios de traslados de difuntos pagados en beneficio de familias indígenas	$(NSTDPBFIt/NSTDSBFIt)*100$	NSTDPBFIt = Número de servicios de traslados de difuntos pagados en beneficio de familias indígenas en el año actual	75	50

**GOBIERNO DEL ESTADO DE CHIHUAHUA
PRESUPUESTO DE EGRESOS 2020
PRESUPUESTO BASADO EN RESULTADOS**

124 - COMISION ESTATAL PARA LOS PUEBLOS INDIGENAS

ALINEACIÓN AL PLAN ESTATAL DE DESARROLLO

E101T2 - DESARROLLO HUMANO Y SOCIAL - DESARROLLO SOCIAL - DERECHOS HUMANOS E INCLUSIÓN SOCIAL

PROGRAMA - 1S035A1 ATENCIÓN A LA POBLACIÓN INDÍGENA DEL ESTADO DE CHIHUAHUA 2020

DEFINICIÓN	BENEFICIARIOS			
	TIPO	TOTAL	MUJERES	HOMBRES
Impulsar y coadyuvar al bienestar de la población indígena del estado de Chihuahua, mediante apoyos y servicios, en atención a sus demandas prioritarias.	Población indígena del estado de Chihuahua	22,498	11,249	11,249

INDICADORES DESTINADOS A LA ATENCIÓN DE PERSONAS INDÍGENAS

OBJETIVO A MEDIR		DATOS DEL INDICADOR				
NIVEL	RESUMEN NARRATIVO	NOMBRE	FÓRMULA	META		
			NSTDSBFIt = Número de servicios de traslados de difuntos solicitados por familias indígenas en el año actual	150		
ACTIVIDAD C0202	Gestión de servicios funerarios y traslado de difuntos	Porcentaje de servicios funerarios gestionados ante otras instancias en beneficio de familias indígenas	$(NSFGIBFIt/NSFSBFIt)*100$	NSFGIBFIt = Número de servicios funerarios gestionados ante otras instancias en beneficio de familias indígenas en el año actual NSFSBFIt = Número de servicios funerarios solicitados por familias indígenas en el año actual	120	20
		Porcentaje de servicios de traslados de difuntos gestionados ante otras instancias en beneficio de familias indígenas	$(NSTDGIBFIt/NSTDSBFIt)*100$	NSTDGIBFIt = Número de servicios de traslados de difuntos gestionados ante otras instancias en beneficio de familias indígenas en el año actual NSTDSBFIt = Número de servicios de traslados de difuntos solicitados por familias indígenas en el año actual	75	50
ACTIVIDAD C0203	Atención a las personas solicitantes del servicio	Porcentaje de solicitantes atendidos con servicio funerario y/o servicio de traslado de difuntos en el año actual	$(NSFTDAt/NSFTDPt)*100$	NSFTDAt = Número de solicitantes de servicios funerarios y/o de traslado de difuntos atendidos en el año actual NSFTDPt = Número de servicios funerarios y/o de traslado de	750	100
				750		

**GOBIERNO DEL ESTADO DE CHIHUAHUA
PRESUPUESTO DE EGRESOS 2020
PRESUPUESTO BASADO EN RESULTADOS**

124 - COMISION ESTATAL PARA LOS PUEBLOS INDIGENAS

ALINEACIÓN AL PLAN ESTATAL DE DESARROLLO

E101T2 - DESARROLLO HUMANO Y SOCIAL - DESARROLLO SOCIAL - DERECHOS HUMANOS E INCLUSIÓN SOCIAL

PROGRAMA - 1S035A1 ATENCIÓN A LA POBLACIÓN INDÍGENA DEL ESTADO DE CHIHUAHUA 2020

DEFINICIÓN	BENEFICIARIOS			
	TIPO	TOTAL	MUJERES	HOMBRES
Impulsar y coadyuvar al bienestar de la población indígena del estado de Chihuahua, mediante apoyos y servicios, en atención a sus demandas prioritarias.	Población indígena del estado de Chihuahua	22,498	11,249	11,249

INDICADORES DESTINADOS A LA ATENCIÓN DE PERSONAS INDÍGENAS

OBJETIVO A MEDIR		DATOS DEL INDICADOR				
NIVEL	RESUMEN NARRATIVO	NOMBRE	FÓRMULA	META		
ACTIVIDAD C0301	Realización de trámite para el pago de pasajes	Porcentaje de servicios de pasajes otorgados a las personas indígenas	$(NSPOPI_t / NSPPPI_t) * 100$	difuntos programados en el año actual NSPOPI _t = Número de servicios de pasajes otorgados a las personas indígenas en el año actual NSPPPI _t = Número de servicios de pasajes programados para las personas indígenas en el año actual	100	5,830
ACTIVIDAD C0302	Gestión y canalización institucional de trámites diversos	Porcentaje de documentos de gestión otorgados a las personas indígenas	$(NDGOPI_t / NDGPPI_t) * 100$	NDGOPI _t = Número de documentos de gestión otorgados a las personas indígenas en el año actual NDGPPI _t = Número de documentos de gestión programados para las personas indígenas en el año actual	100	2,250
ACTIVIDAD C0401	Otorgamiento de apoyo económico a estudiantes indígenas, en 4 parcialidades	Porcentaje de ministraciones aplicadas para el pago de becas económicas a estudiantes del programa universitario indígena	$(NMAPBEEPUI_t / NMPPBEEPUI_t) * 100$	NMAPBEEPUI _t = Número de ministraciones aplicadas para el pago de becas económicas a estudiantes del programa universitario indígena en el año actual NMPPBEEPUI _t = Número de ministraciones programadas para el pago de becas económicas a estudiantes del programa universitario indígena en el año actual	100	4

**GOBIERNO DEL ESTADO DE CHIHUAHUA
PRESUPUESTO DE EGRESOS 2020
PRESUPUESTO BASADO EN RESULTADOS**

124 - COMISION ESTATAL PARA LOS PUEBLOS INDIGENAS

ALINEACIÓN AL PLAN ESTATAL DE DESARROLLO

E101T2 - DESARROLLO HUMANO Y SOCIAL - DESARROLLO SOCIAL - DERECHOS HUMANOS E INCLUSIÓN SOCIAL

PROGRAMA - 1S035A1 ATENCIÓN A LA POBLACIÓN INDÍGENA DEL ESTADO DE CHIHUAHUA 2020

DEFINICIÓN	BENEFICIARIOS			
	TIPO	TOTAL	MUJERES	HOMBRES
Impulsar y coadyuvar al bienestar de la población indígena del estado de Chihuahua, mediante apoyos y servicios, en atención a sus demandas prioritarias.	Población indígena del estado de Chihuahua	22,498	11,249	11,249

INDICADORES DESTINADOS A LA ATENCIÓN DE PERSONAS INDÍGENAS

OBJETIVO A MEDIR		DATOS DEL INDICADOR				
NIVEL	RESUMEN NARRATIVO	NOMBRE	FÓRMULA	META		
ACTIVIDAD C0402	Atención a los estudiantes que solicitan la beca económica a la institución	Porcentaje de estudiantes solicitantes de la beca económica del programa universitario indígena	$(NESBEPUIA_t / NESBEPUIR_t) * 100$	NESBEPUIA _t = Número de estudiantes solicitantes de la beca económica del programa universitario indígena apoyados en el año actual NESBEPUIR _t = Número de estudiantes solicitantes de la beca económica del programa universitario indígena recibidos en el año actual	130	86.67
ACTIVIDAD C0501	Expedición y entrega de documentos para el fortalecimiento de la identidad	Porcentaje de credenciales expedidas para el fortalecimiento de identidad de personas indígenas	$(NCEFIPI_t / NCPFIPI_t) * 100$	NCEFIPI _t = Número de credenciales expedidas para el fortalecimiento de identidad de personas indígenas en el año actual NCPFIPI _t = Numero de credenciales programadas a expedir para el fortalecimiento de identidad de personas indígenas en el año actual	4,000	100
		Porcentaje de gafetes expedidos para el fortalecimiento de identidad de personas indígenas jornaleras	$(NGEFIPI_t / NGPFIPI_t) * 100$	NGEFIPI _t = Número de gafetes expedidos para el fortalecimiento de identidad de personas indígenas en el año actual NGPFIPI _t = Número de gafetes programados a expedir para el fortalecimiento de identidad de personas indígenas en el año actual	1,000	100

**GOBIERNO DEL ESTADO DE CHIHUAHUA
PRESUPUESTO DE EGRESOS 2020
PRESUPUESTO BASADO EN RESULTADOS**

124 - COMISION ESTATAL PARA LOS PUEBLOS INDIGENAS

ALINEACIÓN AL PLAN ESTATAL DE DESARROLLO

E101T2 - DESARROLLO HUMANO Y SOCIAL - DESARROLLO SOCIAL - DERECHOS HUMANOS E INCLUSIÓN SOCIAL

PROGRAMA - 1S035A1 ATENCIÓN A LA POBLACIÓN INDÍGENA DEL ESTADO DE CHIHUAHUA 2020

DEFINICIÓN	BENEFICIARIOS			
	TIPO	TOTAL	MUJERES	HOMBRES
Impulsar y coadyuvar al bienestar de la población indígena del estado de Chihuahua, mediante apoyos y servicios, en atención a sus demandas prioritarias.	Población indígena del estado de Chihuahua	22,498	11,249	11,249

INDICADORES DESTINADOS A LA ATENCIÓN DE PERSONAS INDÍGENAS

OBJETIVO A MEDIR		DATOS DEL INDICADOR				
NIVEL	RESUMEN NARRATIVO	NOMBRE	FÓRMULA	META		
		Porcentaje de cartas expedidas para el fortalecimiento de identidad de personas indígenas	$(NCFIPIt/NCPFIPIt)*100$	NCFIPIt = Número de cartas expedidas para el fortalecimiento de identidad de personas indígenas en el año actual NCPFIPIt = Número de cartas programadas a expedir para el fortalecimiento de identidad de personas indígenas en el año actual	1,450	100
ACTIVIDAD C0502	Atención de solicitudes de documentos de identidad	Porcentaje de solicitudes de documentos de identidad apoyadas	$(NSDIAt/NSDIRt)*100$	NSDIAt = Número de solicitudes de documentos de identidad apoyadas en el año actual NSDIRt = Número de solicitudes de documentos de identidad recibidas en el año actual	6,450	100
ACTIVIDAD C0601	Otorgamiento de apoyo económico solicitado	Porcentaje del gasto ejercido en apoyos económicos otorgados a las personas indígenas	$(NGEAEOPIt/NGPAEPIt)*100$	NGEAEOPIt = Número del gasto ejercido en apoyos económicos otorgados a las personas indígenas en el año actual NGPAEPIt = Número del gasto programado para apoyos económicos para las personas indígenas en el año actual	330,000	100

**GOBIERNO DEL ESTADO DE CHIHUAHUA
PRESUPUESTO DE EGRESOS 2020
PRESUPUESTO BASADO EN RESULTADOS**

124 - COMISION ESTATAL PARA LOS PUEBLOS INDIGENAS

ALINEACIÓN AL PLAN ESTATAL DE DESARROLLO

E101T2 - DESARROLLO HUMANO Y SOCIAL - DESARROLLO SOCIAL - DERECHOS HUMANOS E INCLUSIÓN SOCIAL

PROGRAMA - 1S035A1 ATENCIÓN A LA POBLACIÓN INDÍGENA DEL ESTADO DE CHIHUAHUA 2020

DEFINICIÓN	BENEFICIARIOS			
	TIPO	TOTAL	MUJERES	HOMBRES
Impulsar y coadyuvar al bienestar de la población indígena del estado de Chihuahua, mediante apoyos y servicios, en atención a sus demandas prioritarias.	Población indígena del estado de Chihuahua	22,498	11,249	11,249

INDICADORES DESTINADOS A LA ATENCIÓN DE PERSONAS INDÍGENAS

OBJETIVO A MEDIR		DATOS DEL INDICADOR			
NIVEL	RESUMEN NARRATIVO	NOMBRE	FÓRMULA	META	
ACTIVIDAD C0602	Adquisición de insumos para apoyos en especie	Porcentaje del gasto ejercido en apoyos en especie otorgados a las personas indígenas	$(NGEAIOPt/NGPAIPt)*100$ NGEAIOPt = Número del gasto ejercido en apoyos en especie otorgados a las personas indígenas en el año actual NGPAIPt = Número del gasto programado para apoyos en especie para las personas indígenas en el año actual	1,000,000 1,000,000	100
ACTIVIDAD C0603	Atención y gestión de apoyos para los solicitantes (económicos o en especie)	Porcentaje de solicitudes atendidas con apoyos económicos y/o en especie	$(NSAAEEt/NSRAEEt)*100$ NSAAEEt = Número de solicitudes atendidas con apoyos económicos y/o en especie en el año actual NSRAEEt = Número de solicitudes recibidas para apoyos económicos y/o en especie en el año actual	1,995 1,995	100
ACTIVIDAD C0604	Otorgamiento de apoyos de infraestructura en asentamientos indígenas urbanos	Porcentaje de apoyos de infraestructura entregados a la población indígena en zonas urbanas	$(NAIPZUEt/NAIPZUPt)*100$ NAIPZUEt = Número de apoyos de infraestructura entregados a la población indígena en zonas urbanas en el año actual NAIPZUPt = Número de apoyos de infraestructura para la población indígena en zonas urbanas programados a entregar en el año actual	8 8	100

**GOBIERNO DEL ESTADO DE CHIHUAHUA
PRESUPUESTO DE EGRESOS 2020
PRESUPUESTO BASADO EN RESULTADOS**

124 - COMISION ESTATAL PARA LOS PUEBLOS INDIGENAS

ALINEACIÓN AL PLAN ESTATAL DE DESARROLLO

E101T2 - DESARROLLO HUMANO Y SOCIAL - DESARROLLO SOCIAL - DERECHOS HUMANOS E INCLUSIÓN SOCIAL

PROGRAMA - 1S035A1 ATENCIÓN A LA POBLACIÓN INDÍGENA DEL ESTADO DE CHIHUAHUA 2020

DEFINICIÓN	BENEFICIARIOS			
	TIPO	TOTAL	MUJERES	HOMBRES
Impulsar y coadyuvar al bienestar de la población indígena del estado de Chihuahua, mediante apoyos y servicios, en atención a sus demandas prioritarias.	Población indígena del estado de Chihuahua	22,498	11,249	11,249

INDICADORES DESTINADOS A LA ATENCIÓN DE PERSONAS INDÍGENAS

OBJETIVO A MEDIR		DATOS DEL INDICADOR				
NIVEL	RESUMEN NARRATIVO	NOMBRE	FÓRMULA	META		
ACTIVIDAD C0605	Otorgamiento de apoyos y servicios complementarios al programa de Derechos Indígenas	Porcentaje de apoyos y servicios complementarios entregados	$(\text{NASCEPit} / \text{NASCPPIt}) * 100$	NASCEPit = Número de apoyos y servicios complementarios entregados a las personas indígenas en el año actual NASCPPIt = Número de apoyos y servicios complementarios programados a entregar a las personas indígenas en el año actual	500	100
					500	

**GOBIERNO DEL ESTADO DE CHIHUAHUA
PRESUPUESTO DE EGRESOS 2020
PRESUPUESTO BASADO EN RESULTADOS**

124 - COMISION ESTATAL PARA LOS PUEBLOS INDIGENAS

ALINEACIÓN AL PLAN ESTATAL DE DESARROLLO

E101T2 - DESARROLLO HUMANO Y SOCIAL - DESARROLLO SOCIAL - DERECHOS HUMANOS E INCLUSIÓN SOCIAL

PROGRAMA - 2F034C1 FOMENTO AL RESPETO DE LOS DERECHOS DE LAS Y LOS INDÍGENAS 2020

DEFINICIÓN	BENEFICIARIOS			
	TIPO	TOTAL	MUJERES	HOMBRES
Procurar e impulsar el respeto a los derechos de la población indígena del estado, mediante reuniones de diálogo y acciones participativas, para lograr una atención adecuada.	Población indígena del estado de Chihuahua	8,467	4,404	4,063

INDICADORES DESTINADOS A LA ATENCIÓN DE PERSONAS INDÍGENAS

OBJETIVO A MEDIR		DATOS DEL INDICADOR				
NIVEL	RESUMEN NARRATIVO	NOMBRE	FÓRMULA	META		
COMPONENTE C03	Procesos para el establecimiento de las bases de participación y consulta implementados	Porcentaje de sistemas para la participación y consulta de los pueblos indígenas definidos	$(NSPCPIDt/NSPCPIPt)*100$	NSPCPIDt = Número de sistemas para la participación y consulta de los pueblos indígenas definidos en el año actual	1	100
				NSPCPIPt = Número de sistemas para la participación y consulta de los pueblos indígenas programados a definir en el año actual	1	
ACTIVIDAD C0101	Atención de asesorías, acompañamiento jurídico y resolución de conflictos	Porcentaje de asesorías jurídicas brindadas a mujeres con vulneración de derechos y violencia	$(NAJBMt/NAJSMt)*100$	NAJBMt = Número de asesorías jurídicas brindadas a mujeres en el año actual	12	100
				NAJSMt = Número de asesorías jurídicas solicitadas para mujeres en el año actual	12	
				Porcentaje de acompañamientos para la mediación de conflictos realizados	$(NAMCRt/NAMCSt)*100$	NAMCRt = Número de acompañamientos para la mediación de conflictos realizados en el año actual
				NAMCSt = Número de acompañamientos para la mediación de conflictos solicitados en el año actual	4	

**GOBIERNO DEL ESTADO DE CHIHUAHUA
PRESUPUESTO DE EGRESOS 2020
PRESUPUESTO BASADO EN RESULTADOS**

124 - COMISION ESTATAL PARA LOS PUEBLOS INDIGENAS

ALINEACIÓN AL PLAN ESTATAL DE DESARROLLO

E101T2 - DESARROLLO HUMANO Y SOCIAL - DESARROLLO SOCIAL - DERECHOS HUMANOS E INCLUSIÓN SOCIAL

PROGRAMA - 2F034C1 FOMENTO AL RESPETO DE LOS DERECHOS DE LAS Y LOS INDÍGENAS 2020

DEFINICIÓN	BENEFICIARIOS			
	TIPO	TOTAL	MUJERES	HOMBRES
Procurar e impulsar el respeto a los derechos de la población indígena del estado, mediante reuniones de diálogo y acciones participativas, para lograr una atención adecuada.	Población indígena del estado de Chihuahua	8,467	4,404	4,063

INDICADORES DESTINADOS A LA ATENCIÓN DE PERSONAS INDÍGENAS

OBJETIVO A MEDIR		DATOS DEL INDICADOR				
NIVEL	RESUMEN NARRATIVO	NOMBRE	FÓRMULA	META		
		Porcentaje de acciones jurídicas ejecutadas	$(NAJEt/NAJPt)*100$	NAJEt = Número de acciones jurídicas ejecutadas en el año actual NAJPt = Número de acciones jurídicas programadas en el año actual	348	100
ACTIVIDAD C0102	Implementación de acciones para la armonización legislativa	Porcentaje de reuniones en los procesos de armonización legislativa realizadas	$(NRPALRt/NRPALPt)*100$	NRPALRt = Número de reuniones en los procesos de armonización legislativa realizadas en el año actual NRPALPt = Número de reuniones en los procesos de armonización legislativa programadas a realizar en el año actual	103	100
		Porcentaje de procesos para la armonización legislativa realizados	$(NPALRt/NPALPt)*100$	NPALRt = Número de procesos para la armonización legislativa realizados en el año actual NPALPt = Número de procesos para la armonización legislativa programados a realizar en el año actual	4	100
ACTIVIDAD C0201	Implementación y apoyo con acciones para el desarrollo social, cultural y deportivo	Porcentaje de actividades realizadas para el desarrollo cultural	$(NADCRt/NADCpt)*100$	NADCRt = Número de actividades para el desarrollo cultural realizadas en el año actual NADCpt = Número de actividades para el desarrollo cultural programadas a realizar en el año actual	21	100

**GOBIERNO DEL ESTADO DE CHIHUAHUA
PRESUPUESTO DE EGRESOS 2020
PRESUPUESTO BASADO EN RESULTADOS**

124 - COMISION ESTATAL PARA LOS PUEBLOS INDIGENAS

ALINEACIÓN AL PLAN ESTATAL DE DESARROLLO

E101T2 - DESARROLLO HUMANO Y SOCIAL - DESARROLLO SOCIAL - DERECHOS HUMANOS E INCLUSIÓN SOCIAL

PROGRAMA - 2F034C1 FOMENTO AL RESPETO DE LOS DERECHOS DE LAS Y LOS INDÍGENAS 2020

DEFINICIÓN	BENEFICIARIOS			
	TIPO	TOTAL	MUJERES	HOMBRES
Procurar e impulsar el respeto a los derechos de la población indígena del estado, mediante reuniones de diálogo y acciones participativas, para lograr una atención adecuada.	Población indígena del estado de Chihuahua	8,467	4,404	4,063

INDICADORES DESTINADOS A LA ATENCIÓN DE PERSONAS INDÍGENAS

OBJETIVO A MEDIR		DATOS DEL INDICADOR				
NIVEL	RESUMEN NARRATIVO	NOMBRE	FÓRMULA	META		
		Porcentaje de actividades realizadas para el desarrollo social	$(\text{NADSRt}/\text{NADSPt}) * 100$	NADSRt = Número de actividades para el desarrollo social realizadas en el año actual NADSPt = Número de actividades para el desarrollo social programadas a realizar en el año actual	68	100
		Porcentaje de actividades realizadas para el desarrollo deportivo	$(\text{NADDRt}/\text{NADDPt}) * 100$	NADDRt = Número de actividades para el desarrollo deportivo realizadas en el año actual NADDPt = Número de actividades para el desarrollo deportivo programadas a realizar en el año actual	6	100
ACTIVIDAD C0202	Diseño e implementación de campañas de promoción y difusión	Porcentaje de campañas de promoción y difusión implementadas	$(\text{NCPDIt}/\text{NCPDPt}) * 100$	NCPDIt = Número de campañas de promoción y difusión implementadas en el año actual NCPDPt = Número de campañas de promoción y difusión programadas a realizar en el año actual	7	100
		Porcentaje de campañas de promoción y difusión con perspectiva de género implementadas	$(\text{NCPDPGIt}/\text{NCPDPGPt}) * 100$	NCPDPGIt = Número de campañas de promoción y difusión con perspectiva de género implementadas en el año actual NCPDPGPt = Número de campañas de promoción y difusión con perspectiva de género programadas	1	100

**GOBIERNO DEL ESTADO DE CHIHUAHUA
PRESUPUESTO DE EGRESOS 2020
PRESUPUESTO BASADO EN RESULTADOS**

124 - COMISION ESTATAL PARA LOS PUEBLOS INDIGENAS

ALINEACIÓN AL PLAN ESTATAL DE DESARROLLO

E101T2 - DESARROLLO HUMANO Y SOCIAL - DESARROLLO SOCIAL - DERECHOS HUMANOS E INCLUSIÓN SOCIAL

PROGRAMA - 2F034C1 FOMENTO AL RESPETO DE LOS DERECHOS DE LAS Y LOS INDÍGENAS 2020

DEFINICIÓN	BENEFICIARIOS			
	TIPO	TOTAL	MUJERES	HOMBRES
Procurar e impulsar el respeto a los derechos de la población indígena del estado, mediante reuniones de diálogo y acciones participativas, para lograr una atención adecuada.	Población indígena del estado de Chihuahua	8,467	4,404	4,063

INDICADORES DESTINADOS A LA ATENCIÓN DE PERSONAS INDÍGENAS

OBJETIVO A MEDIR		DATOS DEL INDICADOR				
NIVEL	RESUMEN NARRATIVO	NOMBRE	FÓRMULA	META		
ACTIVIDAD C0301	Diseño y elaboración de documentos para la toma de decisiones y diseño de políticas públicas	Porcentaje de documentos para la toma de decisiones elaborados	$(\text{NDTDEt}/\text{NDTDPt}) * 100$	a realizar en año actual	64	100
				NDTDEt = Número de documentos para la toma de decisiones elaborados en el año actual	64	
ACTIVIDAD C0302	Implementación de procesos de consulta y acompañamiento	Porcentaje de procesos de consulta a cargo de la institución realizados	$(\text{NPCRt}/\text{NPCPt}) * 100$	NPCRt = Número de procesos de consulta realizados en el año actual	1	100
				NPCPt = Número de procesos de consulta programados a realizar en el año actual	1	
ACTIVIDAD C0401	Fomento al desarrollo de capacidades con perspectiva de género	Porcentaje de reuniones realizadas para el acompañamiento a procesos de consulta a cargo de otras instituciones	$(\text{NRA Rt}/\text{NRA Pt}) * 100$	NRA Rt = Número de reuniones para el acompañamiento realizadas en el año actual	10	100
				NRA Pt = Número de reuniones para el acompañamiento programadas a realizar en el año actual	10	
ACTIVIDAD C0401	Fomento al desarrollo de capacidades con perspectiva de género	Porcentaje de acciones para el desarrollo de capacidades con perspectiva de género realizadas	$(\text{NADCPGRt}/\text{NADCPGP}) * 100$	NADCPGRt = Número de acciones para el desarrollo de capacidades con perspectiva de género realizadas en el año actual	10	100
				NADCPGP = Número de acciones	10	

**GOBIERNO DEL ESTADO DE CHIHUAHUA
PRESUPUESTO DE EGRESOS 2020
PRESUPUESTO BASADO EN RESULTADOS**

124 - COMISION ESTATAL PARA LOS PUEBLOS INDIGENAS

ALINEACIÓN AL PLAN ESTATAL DE DESARROLLO

E101T2 - DESARROLLO HUMANO Y SOCIAL - DESARROLLO SOCIAL - DERECHOS HUMANOS E INCLUSIÓN SOCIAL

PROGRAMA - 2F034C1 FOMENTO AL RESPETO DE LOS DERECHOS DE LAS Y LOS INDÍGENAS 2020

DEFINICIÓN	BENEFICIARIOS			
	TIPO	TOTAL	MUJERES	HOMBRES
Procurar e impulsar el respeto a los derechos de la población indígena del estado, mediante reuniones de diálogo y acciones participativas, para lograr una atención adecuada.	Población indígena del estado de Chihuahua	8,467	4,404	4,063

INDICADORES DESTINADOS A LA ATENCIÓN DE PERSONAS INDÍGENAS

OBJETIVO A MEDIR		DATOS DEL INDICADOR				
NIVEL	RESUMEN NARRATIVO	NOMBRE	FÓRMULA	META		
ACTIVIDAD C0402	Impartición de cursos de sensibilización y pertinencia cultural a funcionarios públicos y personal del sector privado	Porcentaje de cursos de sensibilización realizados	$(NCSRt/NCSpt)*100$	para el desarrollo de capacidades con perspectiva de género programadas a realizar en el año actual NCSRt = Número de cursos de sensibilización realizados en el año actual NCSpt = Número de cursos de sensibilización programados a realizar en el año actual	56	100
		Porcentaje de funcionarios capacitados	$(NFCt/NFpt)*100$	NFCt = Número de funcionarios capacitados en el año actual NFpt = Número de funcionarios programados a capacitar en el año actual	56 980	100
ACTIVIDAD C0303	Implementación de audiencias	Porcentaje de reuniones participativas para la captación de demandas de necesidades realizadas	$(NRPCDNrt/NRPCDNpt)*100$	NRPCDNrt = Número de reuniones participativas para la captación de demandas de necesidades realizadas en el año actual NRPCDNpt = Número de reuniones participativas para la captación de demandas de necesidades programadas a realizar en el año actual	10	100
					10	

**GOBIERNO DEL ESTADO DE CHIHUAHUA
PRESUPUESTO DE EGRESOS 2020
PRESUPUESTO BASADO EN RESULTADOS**

124 - COMISION ESTATAL PARA LOS PUEBLOS INDIGENAS

ALINEACIÓN AL PLAN ESTATAL DE DESARROLLO

E101T2 - DESARROLLO HUMANO Y SOCIAL - DESARROLLO SOCIAL - DERECHOS HUMANOS E INCLUSIÓN SOCIAL

PROGRAMA - 2P033L2 GESTIÓN, TRANSVERSALIZACIÓN Y SEGUIMIENTO DE PROGRAMAS Y PROYECTOS SOCIALES, DIRIGIDOS A LA POBLACION INDIGENA 2020

DEFINICIÓN	BENEFICIARIOS			
	TIPO	TOTAL	MUJERES	HOMBRES
Gestionar y transversalidad recursos y acciones para programas y proyectos que disminuyen los rezagos sociales y económicos de la población indígena	Población indígena del estado de Chihuahua	139,174	70,257	68,917

INDICADORES DESTINADOS A LA ATENCIÓN DE PERSONAS INDÍGENAS

OBJETIVO A MEDIR		DATOS DEL INDICADOR				
NIVEL	RESUMEN NARRATIVO	NOMBRE	FÓRMULA	META		
COMPONENTE C01	Convenios de colaboración con instituciones gubernamentales y no gubernamentales establecidos	Porcentaje de recurso gestionado a través de convenios de colaboración con instituciones gubernamentales y no gubernamentales	$(RGACCIGGt/REGCCIGGt)*100$	RGACCIGGt = Recurso gestionado y aprobado a través de convenios de colaboración con instituciones gubernamentales y no gubernamentales en el año actual REGCCIGGt = Recurso estimado a gestionar a través de convenios de colaboración con instituciones gubernamentales y no gubernamentales en el año actual	60,000,000	100
		Porcentaje de comunidades con población indígena beneficiadas con proyectos para la producción de alimentos y restauración de cuencas	$(NCBPPARCt/NCPPPARCt)*100$	NCBPPARCt = Número de comunidades con población indígena beneficiadas con proyectos para la producción de alimentos y restauración de cuencas en el año actual NCPPPARCt = Número de comunidades con población indígena programadas a beneficiar con proyectos para la producción de alimentos y restauración de cuencas en el año actual	11	100

**GOBIERNO DEL ESTADO DE CHIHUAHUA
PRESUPUESTO DE EGRESOS 2020
PRESUPUESTO BASADO EN RESULTADOS**

124 - COMISION ESTATAL PARA LOS PUEBLOS INDIGENAS

ALINEACIÓN AL PLAN ESTATAL DE DESARROLLO

E101T2 - DESARROLLO HUMANO Y SOCIAL - DESARROLLO SOCIAL - DERECHOS HUMANOS E INCLUSIÓN SOCIAL

PROGRAMA - 2P033L2 GESTIÓN, TRANSVERSALIZACIÓN Y SEGUIMIENTO DE PROGRAMAS Y PROYECTOS SOCIALES, DIRIGIDOS A LA POBLACION INDIGENA 2020

DEFINICIÓN	BENEFICIARIOS			
	TIPO	TOTAL	MUJERES	HOMBRES
Gestionar y transversalidad recursos y acciones para programas y proyectos que disminuyen los rezagos sociales y económicos de la población indígena	Población indígena del estado de Chihuahua	139,174	70,257	68,917

INDICADORES DESTINADOS A LA ATENCIÓN DE PERSONAS INDÍGENAS

OBJETIVO A MEDIR		DATOS DEL INDICADOR			
NIVEL	RESUMEN NARRATIVO	NOMBRE	FÓRMULA	META	
COMPONENTE C02	Acciones para la transversalización del enfoque de derechos para pueblos indígenas realizadas	Porcentaje de acciones para la transversalización realizadas	$(NA\ TRt/NA\ TPt)*100$	<p>NA TRt = Número de acciones para la transversalización realizadas en el año actual</p> <p>NA TPt = Número de acciones para la transversalización programadas a realizar en el año actual</p>	<p>3</p> <p>3</p>
COMPONENTE C03	Metodologías de trabajo e intervención, sistematizadas e integradas	Porcentaje de ejemplares de protocolos y manuales distribuidos para brindar una mejor atención a los pueblos indígenas en instituciones de gobierno	$(NEPMDA\ PIt/NEPMPA\ PIt)*100$	<p>NEPMDA PIt = Número de ejemplares de protocolos y manuales distribuidos para brindar una mejor atención a los pueblos indígenas en el año actual</p> <p>NEPMPA PIt = Número de ejemplares de protocolos y manuales programados a distribuir para brindar una mejor atención a los pueblos indígenas en el año actual</p>	<p>4,000</p> <p>4,000</p>
ACTIVIDAD C0101	Gestión y atención de acuerdos	Porcentaje de procesos de gestión iniciados con instituciones gubernamentales y no gubernamentales	$(NPGIIGGt/NPGPIGGt)*100$	<p>NPGIIGGt = Número de procesos de gestión iniciados con instituciones gubernamentales y no gubernamentales en el año actual</p> <p>NPGPIGGt = Número de de procesos de gestión programados a iniciar con instituciones gubernamentales y no gubernamentales en el año actual</p>	<p>15</p> <p>15</p>

**GOBIERNO DEL ESTADO DE CHIHUAHUA
PRESUPUESTO DE EGRESOS 2020
PRESUPUESTO BASADO EN RESULTADOS**

124 - COMISION ESTATAL PARA LOS PUEBLOS INDIGENAS

ALINEACIÓN AL PLAN ESTATAL DE DESARROLLO

E101T2 - DESARROLLO HUMANO Y SOCIAL - DESARROLLO SOCIAL - DERECHOS HUMANOS E INCLUSIÓN SOCIAL

PROGRAMA - 2P033L2 GESTIÓN, TRANSVERSALIZACIÓN Y SEGUIMIENTO DE PROGRAMAS Y PROYECTOS SOCIALES, DIRIGIDOS A LA POBLACION INDIGENA 2020

DEFINICIÓN	BENEFICIARIOS			
	TIPO	TOTAL	MUJERES	HOMBRES
Gestionar y transversalidad recursos y acciones para programas y proyectos que disminuyen los rezagos sociales y económicos de la población indígena	Población indígena del estado de Chihuahua	139,174	70,257	68,917

INDICADORES DESTINADOS A LA ATENCIÓN DE PERSONAS INDÍGENAS

OBJETIVO A MEDIR		DATOS DEL INDICADOR				
NIVEL	RESUMEN NARRATIVO	NOMBRE	FÓRMULA	META		
ACTIVIDAD C0201	Activación de enlaces para los pueblos indígenas, en Instituciones de gobierno	Porcentaje de enlaces para pueblos indígenas activados en instituciones de gobierno	$(NEPIAIGt/NEPIPIGt)*100$	NEPIAIGt = Número de enlaces para pueblos indígenas activados en instituciones de gobierno en el año actual NEPIPIGt = Número de enlaces para pueblos indígenas programados activar en instituciones de gobierno en el año actual	20	100
ACTIVIDAD C0202	Realización de estrategias y promoción para la contratación de personas indígenas	Porcentaje de estrategias realizadas para la promoción y contratación de personas indígenas	$(NERPCPIt/NEPPCPIt)*100$	NERPCPIt = Número de estrategias realizadas para la promoción y contratación de personas indígenas en el año actual NEPPCPIt = Número de estrategias programadas a realizar para la promoción y contratación de personas indígenas en el año actual	2	100
ACTIVIDAD C0301	Sistematización de información	Porcentaje de protocolos y manuales para brindar una mejor atención a los pueblos indígenas elaborados	$(NPMAPIEt/NPMAPIPt)*100$	NPMAPIEt = Número de protocolos y manuales para brindar una mejor atención a los pueblos indígenas elaborados en el año actual NPMAPIPt = Número de protocolos y manuales para brindar una mejor atención a los pueblos indígenas programados a elaborar en el año actual	6	100

**GOBIERNO DEL ESTADO DE CHIHUAHUA
PRESUPUESTO DE EGRESOS 2020
PRESUPUESTO BASADO EN RESULTADOS**

124 - COMISION ESTATAL PARA LOS PUEBLOS INDIGENAS

ALINEACIÓN AL PLAN ESTATAL DE DESARROLLO

E101T2 - DESARROLLO HUMANO Y SOCIAL - DESARROLLO SOCIAL - DERECHOS HUMANOS E INCLUSIÓN SOCIAL

PROGRAMA - 2P033L2 GESTIÓN, TRANSVERSALIZACIÓN Y SEGUIMIENTO DE PROGRAMAS Y PROYECTOS SOCIALES, DIRIGIDOS A LA POBLACION INDIGENA 2020

DEFINICIÓN	BENEFICIARIOS			
	TIPO	TOTAL	MUJERES	HOMBRES
Gestionar y transversalidad recursos y acciones para programas y proyectos que disminuyen los rezagos sociales y económicos de la población indígena	Población indígena del estado de Chihuahua	139,174	70,257	68,917

INDICADORES DESTINADOS A LA ATENCIÓN DE PERSONAS INDÍGENAS

OBJETIVO A MEDIR		DATOS DEL INDICADOR				
NIVEL	RESUMEN NARRATIVO	NOMBRE	FÓRMULA	META		
ACTIVIDAD C0401	Evaluación de programas	Porcentaje de programas a cargo de la institución evaluados	$(NPIEt/NPIPt)*100$	NPIEt = Número de programas a cargo de la institución evaluados en el año actual NPIPt = Número de programas a cargo de la institución programados a evaluar en el año actual	1	100
ACTIVIDAD C0402	Visitas de supervisión y seguimiento	Porcentaje de programas a cargo de la institución supervisados	$(NPISt/NPIPt)*100$	NPISt = Número de programas a cargo de la institución supervisados en el año actual NPIPt = Número de programas a cargo de la institución programados a supervisar en el año actual	10	100
ACTIVIDAD C0203	Profesionalización en materia de derechos indígenas	Porcentaje de funcionarios públicos con conocimiento sobre derechos indígenas encuestados	$(NFPCDIe/NFPPEt)*100$	NFPCDIe = Número de funcionarios públicos con conocimiento sobre derechos indígenas encuestados en el año actual NFPPEt = Número de funcionarios públicos programados a encuestar en el año actual	380	100
		Porcentaje de personas que toman diplomado o taller para profesionalizarse en materia de derechos indígenas	$(NPDPDIe/NPPDTt)*100$	NPDPDIe = Número de personas que toman diplomado o taller para profesionalizarse en materia de derechos indígenas en el año actual NPPDTt = Número de personas programadas a tomar diplomado o taller en el año actual	120	100
					120	

**GOBIERNO DEL ESTADO DE CHIHUAHUA
PRESUPUESTO DE EGRESOS 2020
PRESUPUESTO BASADO EN RESULTADOS**

401 - SERVICIOS EDUCATIVOS DEL ESTADO DE CHIHUAHUA

ALINEACIÓN AL PLAN ESTATAL DE DESARROLLO

E103T2 - DESARROLLO HUMANO Y SOCIAL - EDUCACIÓN - DERECHOS HUMANOS E INCLUSIÓN SOCIAL

PROGRAMA - 2E043C1 COBERTURA EN EDUCACIÓN BÁSICA 2020

DEFINICIÓN	BENEFICIARIOS			
	TIPO	TOTAL	MUJERES	HOMBRES
Brindar la prestación del servicio educativo, mediante acciones que promuevan ampliar las oportunidades de acceso a la educación básica de las niñas, niños y adolescentes de 3 a 14 años de edad; con una visión inclusiva, equitativa y con perspectiva de género en diferentes niveles y modalidades, que aseguren el acceso, permanencia y egreso de la educación básica	Alumnas y alumnos de 3 a 14 años del subsistema federal transferido	491,134	242,887	248,247

INDICADORES DESTINADOS A LA ATENCIÓN DE PERSONAS INDÍGENAS

OBJETIVO A MEDIR		DATOS DEL INDICADOR				
NIVEL	RESUMEN NARRATIVO	NOMBRE	FÓRMULA	META		
ACTIVIDAD C0102	Gestión y control de los trámites administrativos e implementación de los planes y programas para la operación del nivel preescolar indígena federal transferido	Costo promedio por alumno y alumna de preescolar indígena	$(GOpPREE_INDI+GPpPREE_INDI)/ALUpPREE_INDI$	GOpPREE_INDI = Gasto operativo de preescolar indígena del subsistema federal transferido GPpPREE_INDI = Gastos personales de preescolar indígena del subsistema federal transferido ALUpPREE_INDI = Alumnas y alumnos de preescolar indígena del subsistema federal transferido	24,000 123,387,274 4,487	27,504.18
ACTIVIDAD C0202	Gestión y control de los trámites administrativos e implementación de los planes y programas para la operación del nivel primaria indígena federal transferido	Costo promedio por alumno y alumna de primaria indígena de escuelas federal transferido	$(GOpPRIM_INDI+GPpPRIM_INDI)/ALUpPRIM_INDI$	GOpPRIM_INDI = Gasto operativo de primaria indígena del subsistema federal transferido GPpPRIM_INDI = Gastos personales de primaria indígena del subsistema federal transferido ALUpPRIM_INDI = Alumnos y alumnas de primaria indígena del subsistema federal transferido	215,000 346,296,434.87 19,852	17,454.74

**GOBIERNO DEL ESTADO DE CHIHUAHUA
PRESUPUESTO DE EGRESOS 2020
PRESUPUESTO BASADO EN RESULTADOS**

401 - SERVICIOS EDUCATIVOS DEL ESTADO DE CHIHUAHUA

ALINEACIÓN AL PLAN ESTATAL DE DESARROLLO

E103T2 - DESARROLLO HUMANO Y SOCIAL - EDUCACIÓN - DERECHOS HUMANOS E INCLUSIÓN SOCIAL

PROGRAMA - 2E145C1 ACCIONES TRANSVERSALES PARA LA EDUCACIÓN BÁSICA 2020

DEFINICIÓN	BENEFICIARIOS			
	TIPO	TOTAL	MUJERES	HOMBRES
Disminuir las brechas de desigualdad de alumnos y alumnas en situación vulnerable, brindando la prestación del servicio educativo dentro de las escuelas de educación básica del subsistema federal transferido con una visión inclusiva, equitativa, con perspectiva de género y respeto a los derechos humanos.	Alumnas y alumnos en situación de vulnerabilidad del subsistema federal transferido	433,108	214,435	218,673

INDICADORES DESTINADOS A LA ATENCIÓN DE PERSONAS INDÍGENAS

OBJETIVO A MEDIR		DATOS DEL INDICADOR				
NIVEL	RESUMEN NARRATIVO	NOMBRE	FÓRMULA	META		
ACTIVIDAD C0204	Aportación de apoyo asistencial y educativo federal transferido a las alumnas y alumnos provenientes de localidades indígenas en el estado.	Costo promedio por alumna y alumno de los centros de integración social federal transferido	$GOpCIS/TALU_CIS$	GOpCIS = Gasto de operación de los centros de integración social del subsistema federalizado TALU_CIS = Total de las y los alumnos de los Centros de Integración Social del subsistema federal transferido (CIS)	7,325,000	8,617.65
ACTIVIDAD C0101	Investigación, diagnóstico y acciones académicas para la educación migrante	Porcentaje de acciones de fortalecimiento de la educación migrante realizadas	$(AFEM_REALI/AFEM_PROGRAM)*100$	AFEM_REALI = Acciones realizadas AFEM_PROGRAM = Acciones programadas	12	100

**GOBIERNO DEL ESTADO DE CHIHUAHUA
PRESUPUESTO DE EGRESOS 2020
PRESUPUESTO BASADO EN RESULTADOS**

536 - FIDEICOMISO PARA DAR CUMPLIMIENTO AL CONVENIO DE FECHA 26 DE ABRIL DE 2016, ENTRE EL GOBIERNO DEL ESTADO Y LA COMUNIDAD BOSQUES DE SAN ELIAS REPECHIQUE

ALINEACIÓN AL PLAN ESTATAL DE DESARROLLO

E101T2 - DESARROLLO HUMANO Y SOCIAL - DESARROLLO SOCIAL - DERECHOS HUMANOS E INCLUSIÓN SOCIAL

PROGRAMA - 2E133C2 DESARROLLO SOCIOECONÓMICO DE LA COMUNIDAD DE BOSQUES DE SAN ELÍAS - REPECHIQUE 2020

DEFINICIÓN	BENEFICIARIOS			
	TIPO	TOTAL	MUJERES	HOMBRES
Programa para dar cumplimiento al convenio de fecha 26 de abril, entre el Gobierno del Estado y la comunidad Bosques de San Elías-Repechique correspondiente a la ministración de recursos financieros para apoyo de proyectos integrales a fin de fomentar el desarrollo socioeconómico de los habitantes de la comunidad indígena de Bosques de San Elías Repechique.	Habitantes de la comunidad indígena de Bosques de San Elías Repechique	500	247	253

INDICADORES DESTINADOS A LA ATENCIÓN DE PERSONAS INDÍGENAS

OBJETIVO A MEDIR		DATOS DEL INDICADOR			
NIVEL	RESUMEN NARRATIVO	NOMBRE	FÓRMULA	META	
FIN	Contribuir al desarrollo socioeconómico de la comunidad indígena de Bosques de San Elías - Repechique, mediante la asignación de recursos financieros para proyectos integrales	Porcentaje de proyectos realizados en la comunidad de Bosques de San Elías - Repechique	$(NPRCt/NPPCt)*100$ NPRCt = Proyectos realizados en la comunidad en el año actual. NPPCt = Proyectos programados a realizar en la comunidad en el año actual.	10 10	100
PROPOSITO	Los habitantes de la comunidad indígena de Bosques de San Elías-Repechique, recibe recursos financieros para proyectos integrales	Porcentaje de habitantes beneficiados con los proyectos realizados en la comunidad de Bosques de San Elías - Repechique	$(NPBPRCt/NPPPRCt)*100$ NPBPRCt = Personas beneficiadas con los proyectos realizados en la comunidad en el año actual NPPPRCt = Personas programadas a beneficiarse con los proyectos a realizarse en la comunidad en el año actual	500 500	100
COMPONENTE C01	Recursos económicos para proyectos administrados	Porcentaje de recursos ejercidos para la realización de proyectos en la comunidad de Bosques de San Elías - Repechique	$(TREt/TROt)*100$ TREt = Total de recursos ejercidos en el año actual TROt = Total de recursos otorgados en el año actual	12,000,000 12,000,000	100

**GOBIERNO DEL ESTADO DE CHIHUAHUA
PRESUPUESTO DE EGRESOS 2020
PRESUPUESTO BASADO EN RESULTADOS**

**536 - FIDEICOMISO PARA DAR CUMPLIMIENTO AL CONVENIO DE FECHA 26 DE ABRIL DE 2016, ENTRE EL GOBIERNO DEL ESTADO Y LA
COMUNIDAD BOSQUES DE SAN ELIAS REPECHIQUE**

ALINEACIÓN AL PLAN ESTATAL DE DESARROLLO

E101T2 - DESARROLLO HUMANO Y SOCIAL - DESARROLLO SOCIAL - DERECHOS HUMANOS E INCLUSIÓN SOCIAL

PROGRAMA - 2E133C2 DESARROLLO SOCIOECONÓMICO DE LA COMUNIDAD DE BOSQUES DE SAN ELÍAS - REPECHIQUE 2020

DEFINICIÓN	BENEFICIARIOS			
	TIPO	TOTAL	MUJERES	HOMBRES
Programa para dar cumplimiento al convenio de fecha 26 de abril, entre el Gobierno del Estado y la comunidad Bosques de San Elías-Repechique correspondiente a la ministración de recursos financieros para apoyo de proyectos integrales a fin de fomentar el desarrollo socioeconómico de los habitantes de la comunidad indígena de Bosques de San Elías Repechique.	Habitantes de la comunidad indígena de Bosques de San Elías Repechique	500	247	253

INDICADORES DESTINADOS A LA ATENCIÓN DE PERSONAS INDÍGENAS

OBJETIVO A MEDIR		DATOS DEL INDICADOR				
NIVEL	RESUMEN NARRATIVO	NOMBRE	FÓRMULA	META		
ACTIVIDAD C0101	Validación de proyectos	Porcentaje de proyectos validados en la comunidad de Bosques de San Elías - Repechique	$(NPVt/PPt)*100$	NPVt = Número de proyectos validados en el año actual PPt = Número de proyectos presentados en el año actual PPt = Numero de proyectos presentados en el año actual	10	100
ACTIVIDAD C0102	Análisis económico de proyectos	Porcentaje de proyectos analizados económicamente en la comunidad de bosques de San Elías - Repechique	$(NPAEt/PPt)*100$	NPAEt = Numero de proyectos analizados económicamente en el año actual	10	100

III. Recursos e Indicadores con Enfoque Específico

h) Personas con Discapacidad



**GOBIERNO DEL ESTADO DE CHIHUAHUA
PRESUPUESTO DE EGRESOS 2020
PRESUPUESTO BASADO EN RESULTADOS**

INDICADORES Y RECURSOS DESTINADOS A LA ATENCIÓN DE PERSONAS CON DISCAPACIDAD

ENTE PÚBLICO	PROGRAMAS PbR	INDICADORES	IMPORTE
PODER EJECUTIVO	7	25	132,815,371
105 SECRETARIA DE DESARROLLO SOCIAL	1	9	112,842,102
1S047A1 APOYOS A PERSONAS CON DISCAPACIDAD 2020		9	112,842,102
107 SECRETARIA DE EDUCACION Y DEPORTE	2	2	17,939,389
1S001A1 PROGRAMA ESTATAL DE BECAS Y APOYOS EDUCATIVOS 2020		1	6,000,000
2E042C1 CALIDAD EN LOS SERVICIOS DE LA EDUCACIÓN BÁSICA 2020		1	11,939,389
108 SECRETARIA DE TRABAJO Y PREVISION SOCIAL	3	10	1,445,080
1S037A1 APOYOS PARA EL EMPLEO EN EL ESTADO DE CHIHUAHUA 2020		4	673,683
2E015C1 SERVICIO ESTATAL DEL EMPLEO 2020		5	471,397
2P003L1 CULTURA DE INCLUSIÓN LABORAL 2020		1	300,000
109 SECRETARIA DE CULTURA	1	4	588,800
2F003C1 INCLUSIÓN Y PARTICIPACIÓN DE LOS SUJETOS SOCIALES PRIORITARIOS EN LA VIDA CULTURAL 2020		4	588,800
ORGANISMOS DESCENTRALIZADOS	2	36	674,656,959
401 SERVICIOS EDUCATIVOS DEL ESTADO DE CHIHUAHUA	1	2	654,935,053
2E145C1 ACCIONES TRANSVERSALES PARA LA EDUCACIÓN BÁSICA 2020		2	654,935,053
415 DESARROLLO INTEGRAL DE LA FAMILIA DEL ESTADO DE CHIHUAHUA	1	34	19,721,906
1S042A1 REHABILITACIÓN INTEGRAL FÍSICA Y APOYOS FUNCIONALES 2020		34	19,721,906
TOTAL	9	61	807,472,330

**GOBIERNO DEL ESTADO DE CHIHUAHUA
PRESUPUESTO DE EGRESOS 2020
PRESUPUESTO BASADO EN RESULTADOS**

105 - SECRETARIA DE DESARROLLO SOCIAL

ALINEACIÓN AL PLAN ESTATAL DE DESARROLLO

E101T2 - DESARROLLO HUMANO Y SOCIAL - DESARROLLO SOCIAL - DERECHOS HUMANOS E INCLUSIÓN SOCIAL

PROGRAMA - 1S047A1 APOYOS A PERSONAS CON DISCAPACIDAD 2020

DEFINICIÓN	BENEFICIARIOS			
	TIPO	TOTAL	MUJERES	HOMBRES
Asume las acciones destinadas a la inclusión de personas con discapacidad, para que desarrollen plenamente su potencial, el sentido de la dignidad, sus capacidades, talentos y su creatividad, de manera que sean parte activa de la sociedad, reforzando el respeto por los derechos humanos y las libertades fundamentales.	Personas con discapacidad	5,579	2,790	2,789

INDICADORES DESTINADOS A LA ATENCIÓN DE PERSONAS CON DISCAPACIDAD

OBJETIVO A MEDIR		DATOS DEL INDICADOR				
NIVEL	RESUMEN NARRATIVO	NOMBRE	FÓRMULA	META		
COMPONENTE C01	Servicios de transporte adaptado proporcionados	Variación porcentual de usuarios de transporte adaptado a domicilio	$((UTDt / UTDt_1) - 1) * 100$	UTDt = Usuarios de transporte a domicilio de 2020 UTDt_1 = Usuarios de transporte a domicilio de 2019	800	60
		Variación porcentual de servicios de transporte público adaptado	$((STPt / STPt_1) - 1) * 100$	STPt = Servicios de transporte público adaptado de 2020 STPt_1 = Servicios de transporte público adaptado de 2019	55,000 47,665	15.39
COMPONENTE C02	Talleres de capacitación para la inclusión en el trabajo de personas con discapacidad otorgados	Variación porcentual de los talleres de capacitación otorgados	$((SECOt / SECOt_1) - 1) * 100$	SECOt = Talleres de capacitación impartidos en 2020 SECOt_1 = Talleres de capacitación impartidos en 2019	100 50	100
COMPONENTE C03	Apoyos económicos y en especie otorgados a personas con discapacidad	Variación porcentual de apoyos entregados con respecto al año anterior	$((EADMt / EADMt_1) - 1) * 100$	EADMt = Total de entregas de apoyos a personas con discapacidad EADMt_1 = Total de entregas de apoyos a personas con discapacidad el año anterior	3,900 3,900	0
ACTIVIDAD C0101	Operación de unidades de transporte adaptado	Porcentaje de unidades en operación	$(UO / UE) * 100$	UO = Unidades operando UE = Unidades existentes	22 22	100
ACTIVIDAD C0102	Realización de campañas para promover el servicio de transporte	Porcentaje de campañas realizadas con relación a las programadas	$(CR / CP) * 100$	CR = Campañas realizadas CP = Campañas programadas	4 4	100

**GOBIERNO DEL ESTADO DE CHIHUAHUA
PRESUPUESTO DE EGRESOS 2020
PRESUPUESTO BASADO EN RESULTADOS**

105 - SECRETARIA DE DESARROLLO SOCIAL

ALINEACIÓN AL PLAN ESTATAL DE DESARROLLO

E101T2 - DESARROLLO HUMANO Y SOCIAL - DESARROLLO SOCIAL - DERECHOS HUMANOS E INCLUSIÓN SOCIAL

PROGRAMA - 1S047A1 APOYOS A PERSONAS CON DISCAPACIDAD 2020

DEFINICIÓN	BENEFICIARIOS			
	TIPO	TOTAL	MUJERES	HOMBRES
Asume las acciones destinadas a la inclusión de personas con discapacidad, para que desarrollen plenamente su potencial, el sentido de la dignidad, sus capacidades, talentos y su creatividad, de manera que sean parte activa de la sociedad, reforzando el respeto por los derechos humanos y las libertades fundamentales.	Personas con discapacidad	5,579	2,790	2,789

INDICADORES DESTINADOS A LA ATENCIÓN DE PERSONAS CON DISCAPACIDAD

OBJETIVO A MEDIR		DATOS DEL INDICADOR				
NIVEL	RESUMEN NARRATIVO	NOMBRE	FÓRMULA	META		
ACTIVIDAD C0201	Preparación de contenidos y logística para la impartición de talleres y cursos de la Escuela de Artes y Oficios	Porcentaje de cursos impartidos	$(TPI / TPr) * 100$	TPI = Talleres planeados TPr = Talleres programados	480 480	100
ACTIVIDAD C0202	Prevención a la discriminación a través de campañas de difusión	Porcentaje de campañas difundidas	$(CD / CP) * 100$	CD = Campañas difundidas CP = Campañas programadas	6 6	100
ACTIVIDAD C0301	Revisión de documentación y preparación de la entrega de pensión a personas con discapacidad	Porcentaje de personas incorporadas al padrón de pensiones	$(PIP/NPP) * 100$	PIP = Personas con discapacidad incorporadas al padrón de pensiones NPP = Número de pensiones programadas	5,353 5,353	100

**GOBIERNO DEL ESTADO DE CHIHUAHUA
PRESUPUESTO DE EGRESOS 2020
PRESUPUESTO BASADO EN RESULTADOS**

107 - SECRETARIA DE EDUCACION Y DEPORTE

ALINEACIÓN AL PLAN ESTATAL DE DESARROLLO

E103T1 - DESARROLLO HUMANO Y SOCIAL - EDUCACIÓN - OPCIÓN PREFERENCIAL POR LAS PERSONAS EN SITUACIÓN DE POBREZA

PROGRAMA - 1S001A1 PROGRAMA ESTATAL DE BECAS Y APOYOS EDUCATIVOS 2020

DEFINICIÓN	BENEFICIARIOS			
	TIPO	TOTAL	MUJERES	HOMBRES
Apoyos económicos para alumnos y alumnas en situación de vulnerabilidad inscritos en escuelas públicas de educación básica, media superior y superior para coadyuvar a ampliar las oportunidades de acceso a la educación, permanencia y avance en su formación académica, deportiva y cultural promoviendo la equidad de oportunidades educativas.	Alumnos y alumnas en situación vulnerable	25,309	16,450	8,859

INDICADORES DESTINADOS A LA ATENCIÓN DE PERSONAS CON DISCAPACIDAD

OBJETIVO A MEDIR		DATOS DEL INDICADOR				
NIVEL	RESUMEN NARRATIVO	NOMBRE	FÓRMULA	META		
ACTIVIDAD C0102	Gestión de actividades inherentes al proceso de asignación de becas de educación especial a estudiantes de educación básica.	Porcentaje de becas de educación especial asignadas a estudiantes de educación básica.	$(NBEEA_EEB/NBEES_EEB)*100$	NBEEA_EEB = Número de becas de educación especial asignadas a estudiantes de educación básica NBEES_EEB = número de becas de educación especial solicitadas por estudiantes de educación básica	2,000 2,000	100

**GOBIERNO DEL ESTADO DE CHIHUAHUA
PRESUPUESTO DE EGRESOS 2020
PRESUPUESTO BASADO EN RESULTADOS**

107 - SECRETARIA DE EDUCACION Y DEPORTE

ALINEACIÓN AL PLAN ESTATAL DE DESARROLLO

E103T2 - DESARROLLO HUMANO Y SOCIAL - EDUCACIÓN - DERECHOS HUMANOS E INCLUSIÓN SOCIAL

PROGRAMA - 2E042C1 CALIDAD EN LOS SERVICIOS DE LA EDUCACIÓN BÁSICA 2020

DEFINICIÓN	BENEFICIARIOS			
	TIPO	TOTAL	MUJERES	HOMBRES
Prestación de servicios educativos de calidad para las alumnas y alumnos de educación básica en escuelas públicas, a través de la implementación de acciones y proyectos que contribuyan al desarrollo de ambientes escolares propicios orientados a la inclusión, equidad y perspectiva de género que generan armonía social permitiendo con ello elevar el logro educativo.	Alumnas y alumnos	570,213	287,125	283,088

INDICADORES DESTINADOS A LA ATENCIÓN DE PERSONAS CON DISCAPACIDAD

OBJETIVO A MEDIR		DATOS DEL INDICADOR				
NIVEL	RESUMEN NARRATIVO	NOMBRE	FÓRMULA		META	
ACTIVIDAD C0112	Gestión de los recursos federales de programas educativos para mejorar el logro educativo en el estado	Variación porcentual de los recursos federales de programas educativos aprobados en el año anterior	$(1 - (RFPEAt / RFPEAt1)) * 100$	RFPEAt = Recurso federal de programas educativos aprobados en el año actual RFPEAt1 = Recurso federal de programas educativos aprobados en el año anterior	352,628,763 389,239,954	9.41

**GOBIERNO DEL ESTADO DE CHIHUAHUA
PRESUPUESTO DE EGRESOS 2020
PRESUPUESTO BASADO EN RESULTADOS**

108 - SECRETARIA DE TRABAJO Y PREVISION SOCIAL

ALINEACIÓN AL PLAN ESTATAL DE DESARROLLO

E505T1 - GOBIERNO RESPONSABLE - TRABAJO Y PREVISIÓN SOCIAL - OPCIÓN PREFERENCIAL POR LAS PERSONAS EN SITUACIÓN DE POBREZA

PROGRAMA - 1S037A1 APOYOS PARA EL EMPLEO EN EL ESTADO DE CHIHUAHUA 2020

DEFINICIÓN	BENEFICIARIOS			
	TIPO	TOTAL	MUJERES	HOMBRES
Promover la colocación en una ocupación o actividad productiva, a personas desempleadas o subempleadas en el estado de Chihuahua, mediante el otorgamiento de apoyos económicos o en especie que permitan la capacitación, autoempleo o movilidad laboral requerida para su desarrollo.	Personas desocupadas con necesidades específicas	3,887	1,944	1,943

INDICADORES DESTINADOS A LA ATENCIÓN DE PERSONAS CON DISCAPACIDAD

OBJETIVO A MEDIR		DATOS DEL INDICADOR				
NIVEL	RESUMEN NARRATIVO	NOMBRE	FÓRMULA	META		
FIN	Contribuir a facilitar la colocación en una ocupación productiva a la población buscadora de empleo del estado de Chihuahua, especialmente a los grupos vulnerados, mediante el otorgamiento de apoyos económicos y en especie que promueven su inclusión laboral y el acceso a sus derechos.	Porcentaje de personas de grupos vulnerados apoyadas	$(PAGV/PAT)*100$	PAGV = Personas apoyadas de grupos vulnerados PAT = Personas apoyadas totales	2,176 3,887	55.98
PROPOSITO	Las personas buscadoras de empleo del estado de Chihuahua, especialmente de grupos vulnerados, acceden a apoyos y servicios que promueven su inclusión laboral y el acceso a derechos.	Porcentaje de personas que acceden a apoyos para su inclusión en el mercado laboral.	$(PRA/PAAP)*100$	PRA = Personas que reciben apoyo PAAP = Personas atendidas por el Servicio Estatal de Empleo para recibir un apoyo.	3,887 5,398	72.01
COMPONENTE C01	Apoyos económicos para fortalecer habilidades laborales otorgados	Porcentaje de apoyos económicos para fortalecer habilidades laborales	$(PAHL/PAtHL)*100$	PAHL = Personas apoyadas en habilidades laborales PAtHL = Personas atendidas para recibir apoyos en habilidades laborales	2,525 3,676	68.69
ACTIVIDAD C0102	Registro de solicitantes de empleo canalizados para capacitación para la Empleabilidad	Porcentaje de solicitantes registrados	$(SR/SP)*100$	SR = Solicitantes registrados para capacitación SP = Solicitantes programados para capacitación	3,676 3,676	100

**GOBIERNO DEL ESTADO DE CHIHUAHUA
PRESUPUESTO DE EGRESOS 2020
PRESUPUESTO BASADO EN RESULTADOS**

108 - SECRETARIA DE TRABAJO Y PREVISION SOCIAL

ALINEACIÓN AL PLAN ESTATAL DE DESARROLLO

E505T1 - GOBIERNO RESPONSABLE - TRABAJO Y PREVISIÓN SOCIAL - OPCIÓN PREFERENCIAL POR LAS PERSONAS EN SITUACIÓN DE POBREZA

PROGRAMA - 2E015C1 SERVICIO ESTATAL DEL EMPLEO 2020

DEFINICIÓN	BENEFICIARIOS			
	TIPO	TOTAL	MUJERES	HOMBRES
Hacer efectivo el derecho de toda persona a un trabajo digno y socialmente útil, coadyuvando en la creación de condiciones para la generación de empleos que permitan mejorar la calidad de vida de las personas desocupadas del estado de Chihuahua.	Población desocupada del Estado de Chihuahua que desea colocarse en un empleo formal	8,370	4,185	4,185

INDICADORES DESTINADOS A LA ATENCIÓN DE PERSONAS CON DISCAPACIDAD

OBJETIVO A MEDIR		DATOS DEL INDICADOR				
NIVEL	RESUMEN NARRATIVO	NOMBRE	FÓRMULA	META		
FIN	Contribuir a facilitar la colocación en un puesto de trabajo a la población buscadora de empleo del estado de Chihuahua, especialmente a los grupos vulnerados, mediante una atención gratuita, profesional y personalizada en materia laboral.	Porcentaje de personas de grupos vulnerados colocadas	$(PCGV/PCT)*100$	PCGV = Personas colocadas de grupos vulnerados PCT = Personas colocadas totales	4,197 8,370	50.14
PROPOSITO	Las personas buscadoras de empleo, especialmente grupos vulnerados, del estado de Chihuahua tienen igualdad de oportunidades de acceso a un empleo formal.	Porcentaje de personas colocadas en un empleo formal	$(PC/PA)*100$	PC = Personas colocadas en un empleo formal PA = Personas atendidas por el Servicio Estatal de Empleo	8,370 83,075	10.08
COMPONENTE C01	Servicios de información y herramientas necesarias para facilitar su colocación otorgados	Porcentaje de colocación en vinculación laboral	$(PC/PA)*100$	PC = Personas colocadas por medio de los servicios de vinculación del Servicio Nacional de Empleo Chihuahua PA = Personas atendidas por medio de los servicios de vinculación del Servicio Nacional de Empleo Chihuahua	8,145 82,843	9.83
ACTIVIDAD C0101	Registro de buscadores de empleo	Porcentaje de personas registradas	$(BERT/BERP)*100$	BERT = Buscadores de empleo registrados BERP = Buscadores de empleo programados	82,843 82,843	100

**GOBIERNO DEL ESTADO DE CHIHUAHUA
PRESUPUESTO DE EGRESOS 2020
PRESUPUESTO BASADO EN RESULTADOS**

108 - SECRETARIA DE TRABAJO Y PREVISION SOCIAL

ALINEACIÓN AL PLAN ESTATAL DE DESARROLLO

E505T1 - GOBIERNO RESPONSABLE - TRABAJO Y PREVISIÓN SOCIAL - OPCIÓN PREFERENCIAL POR LAS PERSONAS EN SITUACIÓN DE POBREZA

PROGRAMA - 2E015C1 SERVICIO ESTATAL DEL EMPLEO 2020

DEFINICIÓN	BENEFICIARIOS			
	TIPO	TOTAL	MUJERES	HOMBRES
Hacer efectivo el derecho de toda persona a un trabajo digno y socialmente útil, coadyuvando en la creación de condiciones para la generación de empleos que permitan mejorar la calidad de vida de las personas desocupadas del estado de Chihuahua.	Población desocupada del Estado de Chihuahua que desea colocarse en un empleo formal	8,370	4,185	4,185

INDICADORES DESTINADOS A LA ATENCIÓN DE PERSONAS CON DISCAPACIDAD

OBJETIVO A MEDIR		DATOS DEL INDICADOR				
NIVEL	RESUMEN NARRATIVO	NOMBRE	FÓRMULA		META	
ACTIVIDAD C0102	Concertación de vacantes para vinculación laboral	Tasa de variación de vacantes concertadas	$((VC/VC_{-1})-1)*100$	VC = Vacantes concertadas en el presente ejercicio para vinculación laboral VC_1 = Vacantes concertadas en el ejercicio anterior	36,223 32,930	10

**GOBIERNO DEL ESTADO DE CHIHUAHUA
PRESUPUESTO DE EGRESOS 2020
PRESUPUESTO BASADO EN RESULTADOS**

108 - SECRETARIA DE TRABAJO Y PREVISION SOCIAL

ALINEACIÓN AL PLAN ESTATAL DE DESARROLLO

E505T2 - GOBIERNO RESPONSABLE - TRABAJO Y PREVISIÓN SOCIAL - DERECHOS HUMANOS E INCLUSIÓN SOCIAL

PROGRAMA - 2P003L1 CULTURA DE INCLUSIÓN LABORAL 2020

DEFINICIÓN	BENEFICIARIOS			
	TIPO	TOTAL	MUJERES	HOMBRES
Armonizar las relaciones entre los factores de la producción a fin de lograr condiciones de paz y estabilidad laboral en la entidad, así como lograr el cumplimiento de las normas laborales en los centros de trabajo, previniendo con ello los conflictos entre las partes; promoviendo en todo momento la modernización de las instituciones laborales a fin de cumplir en forma adecuada con sus funciones.	Las y los trabajadores, patrones, organizaciones del sector laboral y sociedad del estado	161,686	68,722	92,964

INDICADORES DESTINADOS A LA ATENCIÓN DE PERSONAS CON DISCAPACIDAD

OBJETIVO A MEDIR		DATOS DEL INDICADOR			
NIVEL	RESUMEN NARRATIVO	NOMBRE	FÓRMULA	META	
ACTIVIDAD C0402	Realización de prácticas de desarrollo organizacional	Porcentaje de prácticas de desarrollo organizacional realizadas	(PR/PP)*100	PR = Prácticas de desarrollo organizacional realizadas PP = Prácticas de desarrollo organizacional programadas	24 24 100

**GOBIERNO DEL ESTADO DE CHIHUAHUA
PRESUPUESTO DE EGRESOS 2020
PRESUPUESTO BASADO EN RESULTADOS**

109 - SECRETARIA DE CULTURA

ALINEACIÓN AL PLAN ESTATAL DE DESARROLLO

E105T4 - DESARROLLO HUMANO Y SOCIAL - CULTURA - REFORMA DEL PODER, PARTICIPACIÓN CIUDADANA Y DEMOCRACIA PARTICIPATIVA

PROGRAMA - 2F003C1 INCLUSIÓN Y PARTICIPACIÓN DE LOS SUJETOS SOCIALES PRIORITARIOS EN LA VIDA CULTURAL 2020

DEFINICIÓN	BENEFICIARIOS			
	TIPO	TOTAL	MUJERES	HOMBRES
Programa para contribuir al desarrollo integral de los sujetos sociales prioritarios, mediante la realización de proyectos artísticos y culturales así como capacitaciones.	Población de Chihuahua	1,703,232	856,960	846,272

INDICADORES DESTINADOS A LA ATENCIÓN DE PERSONAS CON DISCAPACIDAD

OBJETIVO A MEDIR		DATOS DEL INDICADOR				
NIVEL	RESUMEN NARRATIVO	NOMBRE	FÓRMULA	META		
FIN	Contribuir al desarrollo integral de los sujetos sociales prioritarios mediante el acceso a los bienes y servicios culturales especializados.	Porcentaje de asistentes a las actividades realizadas para los sujetos sociales prioritarios	$(AAR/AP)*100$	AAR = Asistentes en las actividades realizadas AP = Asistentes Programados	145,670 145,670	100
PROPOSITO	Los sujetos sociales prioritarios del Estado de Chihuahua desarrollan habilidades sociales y sensibilidad artística	Porcentaje proyectos que son encaminados a los sujetos sociales prioritarios del estado de Chihuahua	$(PESSP/PPESSP)*100$	PESSP = Proyectos encaminados a los sujetos sociales prioritarios PPESSP = Proyectos programados encaminados a los sujetos sociales prioritarios	8 8	100
ACTIVIDAD C0301	Ejecutar actividades destinadas a personas con discapacidad y personas adultas mayores.	Variación porcentual de actividades destinadas a personas con discapacidad.	$((ED/EDAA)-1)*100$	ED = Eventos destinados a personas con discapacidad realizados en el año EDAA = Eventos destinados a personas con discapacidad realizados en el año anterior	102 102	0
		Porcentaje de actividades realizadas para personas adultas mayores	$(ARAM/APAM)*100$	ARAM = Actividades realizadas adultos mayores APAM = Actividades programadas para adultos mayores	8 8	100

**GOBIERNO DEL ESTADO DE CHIHUAHUA
PRESUPUESTO DE EGRESOS 2020
PRESUPUESTO BASADO EN RESULTADOS**

401 - SERVICIOS EDUCATIVOS DEL ESTADO DE CHIHUAHUA

ALINEACIÓN AL PLAN ESTATAL DE DESARROLLO

E103T2 - DESARROLLO HUMANO Y SOCIAL - EDUCACIÓN - DERECHOS HUMANOS E INCLUSIÓN SOCIAL

PROGRAMA - 2E145C1 ACCIONES TRANSVERSALES PARA LA EDUCACIÓN BÁSICA 2020

DEFINICIÓN	BENEFICIARIOS			
	TIPO	TOTAL	MUJERES	HOMBRES
Disminuir las brechas de desigualdad de alumnos y alumnas en situación vulnerable, brindando la prestación del servicio educativo dentro de las escuelas de educación básica del subsistema federal transferido con una visión inclusiva, equitativa, con perspectiva de género y respeto a los derechos humanos.	Alumnas y alumnos en situación de vulnerabilidad del subsistema federal transferido	433,108	214,435	218,673

INDICADORES DESTINADOS A LA ATENCIÓN DE PERSONAS CON DISCAPACIDAD

OBJETIVO A MEDIR		DATOS DEL INDICADOR				
NIVEL	RESUMEN NARRATIVO	NOMBRE	FÓRMULA	META		
ACTIVIDAD C0101	Investigación, diagnóstico y acciones académicas para la educación migrante	Porcentaje de acciones de fortalecimiento de la educación migrante realizadas	$(AFEM_REALI/AFEM_PROGRAM)*100$	AFEM_REALI = Acciones Realizadas AFEM_PROGRAM = Acciones Programadas	12	100
ACTIVIDAD C0104	Atención educativa de alumnas y alumnos con necesidades educativas especiales y/o aptitudes sobresalientes.	Porcentaje de alumnas y alumnos atendidos en educación especial (Unidad de Servicios de Apoyo a la Educación Regular USAER y Centro de Atención Múltiple CAM) federal transferido	$(ALU_ATE_ESPFT/ALU_ATE_ESPE)*100$	ALU_ATE_ESPFT = Alumnas y alumnos atendidos en USAER y CAM del subsistema federal transferido _ALU_ATE_ESPE = Total de alumnas y alumnos atendidos en educación especial en el estado	12,753 15,479	82.39

**GOBIERNO DEL ESTADO DE CHIHUAHUA
PRESUPUESTO DE EGRESOS 2020
PRESUPUESTO BASADO EN RESULTADOS**

415 - DESARROLLO INTEGRAL DE LA FAMILIA DEL ESTADO DE CHIHUAHUA

ALINEACIÓN AL PLAN ESTATAL DE DESARROLLO

E101T2 - DESARROLLO HUMANO Y SOCIAL - DESARROLLO SOCIAL - DERECHOS HUMANOS E INCLUSIÓN SOCIAL

PROGRAMA - 1S042A1 REHABILITACIÓN INTEGRAL FÍSICA Y APOYOS FUNCIONALES 2020

DEFINICIÓN	BENEFICIARIOS			
	TIPO	TOTAL	MUJERES	HOMBRES
Contribuir a mejorar la calidad de vida de las personas con discapacidad motriz, auditiva o neurológica; temporal o permanente de grupos vulnerables, dando acceso a servicios de rehabilitación integral y apoyos funcionales	Personas con discapacidad motriz, auditiva o neurológica	18,695	9,761	8,934

INDICADORES DESTINADOS A LA ATENCIÓN DE PERSONAS CON DISCAPACIDAD

OBJETIVO A MEDIR		DATOS DEL INDICADOR				
NIVEL	RESUMEN NARRATIVO	NOMBRE	FÓRMULA	META		
PROPOSITO	Las personas con discapacidad motriz, auditiva o neurológica; cuentan con acceso a servicios de rehabilitación integral y/o apoyos funcionales	Variación porcentual de personas con discapacidad motriz, auditiva o neurológica; temporal o permanente de grupos vulnerables beneficiadas	$((Bt/Bt_1)-1)*100$	Bt = Beneficiarios en el año t Bt_1 = Beneficiarios en el año t_1	18,695 17,093	9.37
COMPONENTE C01	Servicios en los Centros de Rehabilitación Física Integral otorgados	Porcentaje de servicios en los centros de rehabilitación física integral otorgados	$(ScrIO/ScrIC)*100$	ScrIO = Servicios en los centros de rehabilitación integral Otorgados ScrIC = Servicios en los centros de rehabilitación integral Comprometidos	1,028,141 1,028,141	100
COMPONENTE C02	Apoyos complementarios de inclusión otorgados	Porcentaje de apoyos complementarios de inclusión	$(AciO/AciP)*100$	AciO = Apoyos complementarios de inclusión Otorgados AciP = Apoyos complementarios de inclusión Programados	11,383 11,383	100
COMPONENTE C03	Acciones de fortalecimiento a los centros y unidades de rehabilitación realizadas	Porcentaje de acciones de fortalecimiento en centros y unidades de rehabilitación	$(Afr/AfP)*100$	Afr = Acciones de fortalecimiento realizadas AfP = Acciones de fortalecimiento programadas	417 417	100

**GOBIERNO DEL ESTADO DE CHIHUAHUA
PRESUPUESTO DE EGRESOS 2020
PRESUPUESTO BASADO EN RESULTADOS**

415 - DESARROLLO INTEGRAL DE LA FAMILIA DEL ESTADO DE CHIHUAHUA

ALINEACIÓN AL PLAN ESTATAL DE DESARROLLO

E101T2 - DESARROLLO HUMANO Y SOCIAL - DESARROLLO SOCIAL - DERECHOS HUMANOS E INCLUSIÓN SOCIAL

PROGRAMA - 1S042A1 REHABILITACIÓN INTEGRAL FÍSICA Y APOYOS FUNCIONALES 2020

DEFINICIÓN	BENEFICIARIOS			
	TIPO	TOTAL	MUJERES	HOMBRES
Contribuir a mejorar la calidad de vida de las personas con discapacidad motriz, auditiva o neurológica; temporal o permanente de grupos vulnerables, dando acceso a servicios de rehabilitación integral y apoyos funcionales	Personas con discapacidad motriz, auditiva o neurológica	18,695	9,761	8,934

INDICADORES DESTINADOS A LA ATENCIÓN DE PERSONAS CON DISCAPACIDAD

OBJETIVO A MEDIR		DATOS DEL INDICADOR				
NIVEL	RESUMEN NARRATIVO	NOMBRE	FÓRMULA	META		
ACTIVIDAD C0101	Acciones de rehabilitación en el centro de rehabilitación y educación especial CREE Chihuahua	Porcentaje de acciones en el CREE Chihuahua	$(Ar/Ap)*100$	Ar = Acciones realizadas Ap = Acciones programadas	340,208 340,208	100
		Porcentaje de terapias	$(TR/TP)*100$	TR = Terapias realizadas TP = Terapias programadas	327,859 327,859	100
		Porcentaje de estudios	$(ER/EP)*100$	ER = Estudios realizados EP = Estudios programados	3,197 3,197	100
		Porcentaje de consultas	$(CR/CP)*100$	CR = Consultas realizadas CP = Consultas programadas	6,237 6,237	100
		Porcentaje de traslados	$(Tr/Tp)*100$	Tr = Traslados realizados Tp = Traslados programados	2,915 2,915	100
ACTIVIDAD C0102	Acciones de rehabilitación en el centro de rehabilitación integral CRI Cuauhtémoc	Porcentaje de acciones de rehabilitación en el CRI Cuauhtémoc	$(ArR/ArP)*100$	ArR = Acciones de rehabilitación realizadas ArP = Acciones de rehabilitación programadas	141,336 141,336	100
		Porcentaje de terapias	$(TR/TP)*100$	TR = Terapias realizadas TP = Terapias programadas	136,435 136,435	100
		Porcentaje de consultas	$(CR/CP)*100$	CR = Consultas realizadas CP = Consultas programadas	3,047 3,047	100
		Porcentaje de traslados	$(Tr/Tp)*100$	Tr = Traslados realizados Tp = Traslados programados	1,854 1,854	100

**GOBIERNO DEL ESTADO DE CHIHUAHUA
PRESUPUESTO DE EGRESOS 2020
PRESUPUESTO BASADO EN RESULTADOS**

415 - DESARROLLO INTEGRAL DE LA FAMILIA DEL ESTADO DE CHIHUAHUA

ALINEACIÓN AL PLAN ESTATAL DE DESARROLLO

E101T2 - DESARROLLO HUMANO Y SOCIAL - DESARROLLO SOCIAL - DERECHOS HUMANOS E INCLUSIÓN SOCIAL

PROGRAMA - 1S042A1 REHABILITACIÓN INTEGRAL FÍSICA Y APOYOS FUNCIONALES 2020

DEFINICIÓN	BENEFICIARIOS			
	TIPO	TOTAL	MUJERES	HOMBRES
Contribuir a mejorar la calidad de vida de las personas con discapacidad motriz, auditiva o neurológica; temporal o permanente de grupos vulnerables, dando acceso a servicios de rehabilitación integral y apoyos funcionales	Personas con discapacidad motriz, auditiva o neurológica	18,695	9,761	8,934

INDICADORES DESTINADOS A LA ATENCIÓN DE PERSONAS CON DISCAPACIDAD

OBJETIVO A MEDIR		DATOS DEL INDICADOR				
NIVEL	RESUMEN NARRATIVO	NOMBRE	FÓRMULA	META		
ACTIVIDAD C0103	Acciones de rehabilitación en el centro de rehabilitación integral física CRIF Juárez	Porcentaje de acciones de rehabilitación en el CRIF Juárez	$(ArR/ArP)*100$	ArR = Acciones de rehabilitación realizadas ArP = Acciones de rehabilitación programadas	53,662	100
		Porcentaje de terapias	$(TR/TP)*100$	TR = Terapias realizadas TP = Terapias programadas	47,712 47,712	100
		Porcentaje de estudios	$(ER/EP)*100$	ER = Estudios realizados EP = Estudios programados	850 850	100
		Porcentaje de consultas	$(CR/CP)*100$	CR = Consultas realizadas CP = Consultas programadas	1,580 1,580	100
		Porcentaje de traslados	$(TR/TP)*100$	TR = Traslados realizados TP = Traslados programados	3,520 3,520	100
ACTIVIDAD C0104	Acciones de rehabilitación en las unidades básicas de rehabilitación UBR's en los diferentes municipios del Estado	Porcentaje de acciones de rehabilitación en las Unidades Básicas de Rehabilitación	$(ArR/ArP)*100$	ArR = Acciones de rehabilitación realizadas ArP = Acciones de rehabilitación programadas	492,935	100
		Porcentaje de terapias	$(TR/TP)*100$	TR = Terapias realizadas TP = Terapias programadas	487,756 487,756	100
		Porcentaje de consultas	$(CR/CP)*100$	CR = Consultas realizadas CP = Consultas programadas	5,179 5,179	100

**GOBIERNO DEL ESTADO DE CHIHUAHUA
PRESUPUESTO DE EGRESOS 2020
PRESUPUESTO BASADO EN RESULTADOS**

415 - DESARROLLO INTEGRAL DE LA FAMILIA DEL ESTADO DE CHIHUAHUA

ALINEACIÓN AL PLAN ESTATAL DE DESARROLLO

E101T2 - DESARROLLO HUMANO Y SOCIAL - DESARROLLO SOCIAL - DERECHOS HUMANOS E INCLUSIÓN SOCIAL

PROGRAMA - 1S042A1 REHABILITACIÓN INTEGRAL FÍSICA Y APOYOS FUNCIONALES 2020

DEFINICIÓN	BENEFICIARIOS			
	TIPO	TOTAL	MUJERES	HOMBRES
Contribuir a mejorar la calidad de vida de las personas con discapacidad motriz, auditiva o neurológica; temporal o permanente de grupos vulnerables, dando acceso a servicios de rehabilitación integral y apoyos funcionales	Personas con discapacidad motriz, auditiva o neurológica	18,695	9,761	8,934

INDICADORES DESTINADOS A LA ATENCIÓN DE PERSONAS CON DISCAPACIDAD

OBJETIVO A MEDIR		DATOS DEL INDICADOR				
NIVEL	RESUMEN NARRATIVO	NOMBRE	FÓRMULA	META		
ACTIVIDAD C0201	Apoyos funcionales entregados	Porcentaje de apoyos funcionales	$(AFe/AFp)*100$	AFe = Apoyos funcionales entregados AFp = Apoyos funcionales programados	2,858 2,858	100
		Porcentaje de sillas de ruedas	$(SRe/SRp)*100$	SRe = Sillas de ruedas entregadas SRp = Sillas de ruedas programadas	600 600	100
		Porcentaje de aparatos auditivos	$(AaE/AaP)*100$	AaE = Aparatos auditivos entregados AaP = Aparatos auditivos programados	1,200 1,200	100
		Porcentaje de órtesis	$(Oe/Op)*100$	Oe = Órtesis entregadas Op = Órtesis programadas	260 260	100
		Porcentaje de prótesis	$(Pe/Pp)*100$	Pe = Prótesis entregadas Pp = Prótesis programadas	240 240	100
		Porcentaje de ajustes, reparaciones y modificaciones a prótesis y órtesis	$(ARMpoR/ARMpoP)*100$	ARMpoR = Ajustes reparaciones modificaciones a prótesis y órtesis realizadas ARMpoP = Ajustes reparaciones modificaciones a prótesis y órtesis programadas	158 158	100
		Porcentaje de otros apoyos funcionales	$(OafE/OafP)*100$	OafE = Otros apoyos funcionales entregados OafP = Otros apoyos funcionales programados	400 400	100

**GOBIERNO DEL ESTADO DE CHIHUAHUA
PRESUPUESTO DE EGRESOS 2020
PRESUPUESTO BASADO EN RESULTADOS**

415 - DESARROLLO INTEGRAL DE LA FAMILIA DEL ESTADO DE CHIHUAHUA

ALINEACIÓN AL PLAN ESTATAL DE DESARROLLO

E101T2 - DESARROLLO HUMANO Y SOCIAL - DESARROLLO SOCIAL - DERECHOS HUMANOS E INCLUSIÓN SOCIAL

PROGRAMA - 1S042A1 REHABILITACIÓN INTEGRAL FÍSICA Y APOYOS FUNCIONALES 2020

DEFINICIÓN	BENEFICIARIOS			
	TIPO	TOTAL	MUJERES	HOMBRES
Contribuir a mejorar la calidad de vida de las personas con discapacidad motriz, auditiva o neurológica; temporal o permanente de grupos vulnerables, dando acceso a servicios de rehabilitación integral y apoyos funcionales	Personas con discapacidad motriz, auditiva o neurológica	18,695	9,761	8,934

INDICADORES DESTINADOS A LA ATENCIÓN DE PERSONAS CON DISCAPACIDAD

OBJETIVO A MEDIR		DATOS DEL INDICADOR				
NIVEL	RESUMEN NARRATIVO	NOMBRE	FÓRMULA	META		
ACTIVIDAD C0202	Aplicación de toxina botulínica para niñas, niños y adolescentes con espasticidad	Porcentaje de aplicaciones de toxina botulínica	$(AtbR/AtbP)*100$	AtbR = Aplicación toxina botulínica realizadas	142	100
				AtbP = Aplicación toxina botulínica programadas	142	
ACTIVIDAD C0203	Credencialización de las personas con discapacidad otorgadas	Porcentaje de credenciales otorgadas	$(Co/Cp)*100$	Co = Credenciales otorgadas	8,349	100
				Cp = Credenciales programadas	8,349	
ACTIVIDAD C0204	Acciones para prevenir y sensibilizar en causas y factores condicionantes de la discapacidad y vinculación interinstitucional	Porcentaje de acciones	$(AvpsR/AvpsP)*100$	AvpsR = Acciones de vinculación prevención y sensibilización realizadas	24	100
				AvpsP = Acciones de vinculación prevención y sensibilización programadas	24	
ACTIVIDAD C0301	Capacitación en los centros y unidades de rehabilitación realizadas	Porcentaje de capacitaciones	$(Cr/Cp)*100$	Cr = Capacitaciones realizadas	11	100
				Cp = Capacitaciones programadas	11	
ACTIVIDAD C0302	Equipamiento de la red de rehabilitación	Porcentaje de acciones y equipamiento	$(Aed/Aep)*100$	Aed = Acciones y equipamiento dirigidas	234	100
				Aep = Acciones y equipamiento programadas	234	
ACTIVIDAD C0303	Acciones de control de calidad en los servicios que ofrecen los centros y unidades de rehabilitación	Porcentaje de acciones de control de calidad	$(AccR/AccP)*100$	AccR = Acciones de control de calidad realizadas	172	100
				AccP = Acciones de control de calidad programadas	172	

III. Recursos e Indicadores con Enfoque Específico

i) Personas Jornaleras



**GOBIERNO DEL ESTADO DE CHIHUAHUA
PRESUPUESTO DE EGRESOS 2020
PRESUPUESTO BASADO EN RESULTADOS**

INDICADORES Y RECURSOS DESTINADOS A LA ATENCIÓN DE PERSONAS JORNALERAS

ENTE PÚBLICO	PROGRAMAS PbR	INDICADORES	IMPORTE
PODER EJECUTIVO	6	20	4,272,390
107 SECRETARIA DE EDUCACION Y DEPORTE	1	1	500,000
1S001A1 PROGRAMA ESTATAL DE BECAS Y APOYOS EDUCATIVOS 2020		1	500,000
108 SECRETARIA DE TRABAJO Y PREVISION SOCIAL	3	17	3,646,667
1S037A1 APOYOS PARA EL EMPLEO EN EL ESTADO DE CHIHUAHUA 2020		4	1,535,879
2E014C1 JUSTICIA LABORAL 2020		3	277,544
2P003L1 CULTURA DE INCLUSIÓN LABORAL 2020		10	1,833,244
115 FISCALIA GENERAL DEL ESTADO	1	1	1,923
2E004C1 PREVENCIÓN DE LA VIOLENCIA Y LA DELINCUENCIA CON PARTICIPACIÓN CIUDADANA 2020		1	1,923
124 COMISION ESTATAL PARA LOS PUEBLOS INDIGENAS	1	1	123,800
1S035A1 ATENCIÓN A LA POBLACIÓN INDÍGENA DEL ESTADO DE CHIHUAHUA 2020		1	123,800
TOTAL	6	20	4,272,390

**GOBIERNO DEL ESTADO DE CHIHUAHUA
PRESUPUESTO DE EGRESOS 2020
PRESUPUESTO BASADO EN RESULTADOS**

107 - SECRETARIA DE EDUCACION Y DEPORTE

ALINEACIÓN AL PLAN ESTATAL DE DESARROLLO

E103T1 - DESARROLLO HUMANO Y SOCIAL - EDUCACIÓN - OPCIÓN PREFERENCIAL POR LAS PERSONAS EN SITUACIÓN DE POBREZA

PROGRAMA - 1S001A1 PROGRAMA ESTATAL DE BECAS Y APOYOS EDUCATIVOS 2020

DEFINICIÓN	BENEFICIARIOS			
	TIPO	TOTAL	MUJERES	HOMBRES
Apoyos económicos para alumnos y alumnas en situación de vulnerabilidad inscritos en escuelas públicas de educación básica, media superior y superior para coadyuvar a ampliar las oportunidades de acceso a la educación, permanencia y avance en su formación académica, deportiva y cultural promoviendo la equidad de oportunidades educativas.	Alumnos y alumnas en situación vulnerable	25,309	16,450	8,859

INDICADORES DESTINADOS A LA ATENCIÓN DE PERSONAS JORNALERAS

OBJETIVO A MEDIR		DATOS DEL INDICADOR				
NIVEL	RESUMEN NARRATIVO	NOMBRE	FÓRMULA	META		
ACTIVIDAD C0107	Gestión de actividades inherentes al proceso de asignación de becas para niños de familias jornaleras, agrícolas y migrantes	Porcentaje de becas para niños de familias jornaleras agrícolas migrantes otorgadas.	$(\text{NBEO_FJAM}/\text{NBES_FJAM}) * 10$ 0	NBEO_FJAM = Número de becas a estudiantes de familias jornaleras, agrícolas y migrantes otorgadas NBES_FJAM = Número de becas a estudiantes de familias jornaleras, agrícolas y migrantes solicitadas	200	100
					200	

**GOBIERNO DEL ESTADO DE CHIHUAHUA
PRESUPUESTO DE EGRESOS 2020
PRESUPUESTO BASADO EN RESULTADOS**

108 - SECRETARIA DE TRABAJO Y PREVISION SOCIAL

ALINEACIÓN AL PLAN ESTATAL DE DESARROLLO

E505T1 - GOBIERNO RESPONSABLE - TRABAJO Y PREVISIÓN SOCIAL - OPCIÓN PREFERENCIAL POR LAS PERSONAS EN SITUACIÓN DE POBREZA

PROGRAMA - 1S037A1 APOYOS PARA EL EMPLEO EN EL ESTADO DE CHIHUAHUA 2020

DEFINICIÓN	BENEFICIARIOS			
	TIPO	TOTAL	MUJERES	HOMBRES
Promover la colocación en una ocupación o actividad productiva, a personas desempleadas o subempleadas en el estado de Chihuahua, mediante el otorgamiento de apoyos económicos o en especie que permitan la capacitación, autoempleo o movilidad laboral requerida para su desarrollo.	Personas desocupadas con necesidades específicas	3,887	1,944	1,943

INDICADORES DESTINADOS A LA ATENCIÓN DE PERSONAS JORNALERAS

OBJETIVO A MEDIR		DATOS DEL INDICADOR				
NIVEL	RESUMEN NARRATIVO	NOMBRE	FÓRMULA	META		
FIN	Contribuir a facilitar la colocación en una ocupación productiva a la población buscadora de empleo del estado de Chihuahua, especialmente a los grupos vulnerados, mediante el otorgamiento de apoyos económicos y en especie que promueven su inclusión laboral y el acceso a sus derechos.	Porcentaje de personas de grupos vulnerados apoyadas	$(PAGV/PAT)*100$	PAGV = Personas apoyadas de grupos vulnerados PAT = Personas apoyadas totales	2,176 3,887	55.98
PROPOSITO	Las personas buscadoras de empleo del estado de Chihuahua, especialmente de grupos vulnerados, acceden a apoyos y servicios que promueven su inclusión laboral y el acceso a derechos.	Porcentaje de personas que acceden a apoyos para su inclusión en el mercado laboral.	$(PRA/PAAP)*100$	PRA = Personas que reciben apoyo PAAP = Personas atendidas por el Servicio Estatal de Empleo para recibir un apoyo.	3,887 5,398	72.01
COMPONENTE C03	Apoyos económicos a jornaleros agrícolas para su movilidad laboral interna otorgados	Porcentaje de apoyos económicos otorgados a jornaleros agrícolas nacionales	$(AOJAN/JANA)*100$	AOJAN = Apoyos económicos otorgados a jornaleros agrícolas nacionales JANA = Jornaleros agrícolas nacionales atendidos	1,100 1,460	75.34
ACTIVIDAD C0301	Inscripción de jornaleros agrícolas nacionales para su movilidad laboral interna	Porcentaje de avance de las metas de inscripción de jornaleros agrícolas	$(JANI/JANP)*100$	JANI = Jornaleros agrícolas nacionales inscritos JANP = Jornaleros agrícolas nacionales programados	1,460 1,460	100

**GOBIERNO DEL ESTADO DE CHIHUAHUA
PRESUPUESTO DE EGRESOS 2020
PRESUPUESTO BASADO EN RESULTADOS**

108 - SECRETARIA DE TRABAJO Y PREVISION SOCIAL

ALINEACIÓN AL PLAN ESTATAL DE DESARROLLO

E505T2 - GOBIERNO RESPONSABLE - TRABAJO Y PREVISIÓN SOCIAL - DERECHOS HUMANOS E INCLUSIÓN SOCIAL

PROGRAMA - 2E014C1 JUSTICIA LABORAL 2020

DEFINICIÓN	BENEFICIARIOS			
	TIPO	TOTAL	MUJERES	HOMBRES
Fomenta el cumplimiento de la legislación laboral, el respeto de los derechos de las y los trabajadores y empleadores del estado de Chihuahua, mediante la impartición de justicia en forma correcta , transparente y pronta.	Las y los trabajadores del estado en conflicto laboral	91,489	54,893	36,596

INDICADORES DESTINADOS A LA ATENCIÓN DE PERSONAS JORNALERAS

OBJETIVO A MEDIR		DATOS DEL INDICADOR				
NIVEL	RESUMEN NARRATIVO	NOMBRE	FÓRMULA	META		
PROPOSITO	Las y los trabajadores del estado de Chihuahua tienen garantizados sus derechos laborales establecidos en la legislación laboral y derechos humanos vigente.	Porcentaje de conciliación en las instancias de la Secretaría del Trabajo y Previsión Social	$(CLR/AL)*100$	CLR = Convenios laborales realizados AL = Asuntos laborales conocidos por la Secretaría del Trabajo y Previsión Social.	36,188 48,251	75
COMPONENTE C01	Cumplimiento de la normativa laboral, especialmente frente en trabajo infantil, verificada.	Porcentaje de cumplimiento en los procedimientos de inspección realizados	$(IC/IR)*100$	IC = Inspecciones con cumplimiento en la normatividad laboral IR = Total de inspecciones realizadas	3,600 4,500	80
ACTIVIDAD C0102	Realización de inspecciones en los centros de trabajo agrícolas que garanticen condiciones de trabajo dignas para jornaleros agrícolas.	Porcentaje de inspección agrícola realizados	$(IAR/IAP)*100$	IAR = Inspecciones agrícolas realizadas IAP = Inspecciones agrícolas programadas	400 400	100

**GOBIERNO DEL ESTADO DE CHIHUAHUA
PRESUPUESTO DE EGRESOS 2020
PRESUPUESTO BASADO EN RESULTADOS**

108 - SECRETARIA DE TRABAJO Y PREVISION SOCIAL

ALINEACIÓN AL PLAN ESTATAL DE DESARROLLO

E505T2 - GOBIERNO RESPONSABLE - TRABAJO Y PREVISIÓN SOCIAL - DERECHOS HUMANOS E INCLUSIÓN SOCIAL

PROGRAMA - 2P003L1 CULTURA DE INCLUSIÓN LABORAL 2020

DEFINICIÓN	BENEFICIARIOS			
	TIPO	TOTAL	MUJERES	HOMBRES
Armonizar las relaciones entre los factores de la producción a fin de lograr condiciones de paz y estabilidad laboral en la entidad, así como lograr el cumplimiento de las normas laborales en los centros de trabajo, previniendo con ello los conflictos entre las partes; promoviendo en todo momento la modernización de las instituciones laborales a fin de cumplir en forma adecuada con sus funciones.	Las y los trabajadores, patrones, organizaciones del sector laboral y sociedad del estado	161,686	68,722	92,964

INDICADORES DESTINADOS A LA ATENCIÓN DE PERSONAS JORNALERAS

OBJETIVO A MEDIR		DATOS DEL INDICADOR				
NIVEL	RESUMEN NARRATIVO	NOMBRE	FÓRMULA	META		
FIN	Contribuir a generar una cultura de inclusión laboral de grupos vulnerados, especialmente jornaleros agrícolas, mediante un seguimiento puntual, cercano y directo de sus condiciones de trabajo y la construcción de alianzas entre los sectores laborales del Estado de Chihuahua.	Porcentaje de sujetos sociales prioritarios atendidos	$(SSPA/TPA)*100$	SSPA = Sujetos sociales prioritarios atendidos TPA = Total de personas atendidas en la Secretaría del Trabajo y Previsión Social	73,721 161,686	45.6
PROPOSITO	Las y los trabajadores, patrones, organizaciones del sector laboral y sociedad en general del Estado de Chihuahua se encuentran vinculados con una cultura de respeto a los derechos humanos y cumplimiento de la legislación laboral	Porcentaje de acciones realizadas para fortalecer la cultura de respeto a los derechos humanos y cumplimiento de la legislación laboral.	$(ARDC/APDC)*100$	ARDC = Acciones realizadas para fortalecimiento de la cultura de respeto a los derechos humanos y cumplimiento de la legislación laboral. APDC = Acciones programadas para fortalecimiento de la cultura de respeto a los derechos humanos y cumplimiento de la legislación laboral.	1,121 1,121	100
COMPONENTE C01	Gestiones de fomento a la inclusión laboral realizadas	Porcentaje de gestiones de fomento a la inclusión laboral	$(GR/GP)*100$	GR = Gestiones realizadas para la inclusión laboral y respeto a los derechos humanos GP = Gestiones programadas para la inclusión laboral y respeto a los derechos humanos	32 32	100
COMPONENTE C02	Material promocional de derechos laborales otorgado	Porcentaje de material promocional otorgado	$(MPR/MPP)*100$	MPR = Material promocional realizado MPP = Material promocional	1,404 1,404	100

**GOBIERNO DEL ESTADO DE CHIHUAHUA
PRESUPUESTO DE EGRESOS 2020
PRESUPUESTO BASADO EN RESULTADOS**

108 - SECRETARIA DE TRABAJO Y PREVISION SOCIAL

ALINEACIÓN AL PLAN ESTATAL DE DESARROLLO

E505T2 - GOBIERNO RESPONSABLE - TRABAJO Y PREVISIÓN SOCIAL - DERECHOS HUMANOS E INCLUSIÓN SOCIAL

PROGRAMA - 2P003L1 CULTURA DE INCLUSIÓN LABORAL 2020

DEFINICIÓN	BENEFICIARIOS			
	TIPO	TOTAL	MUJERES	HOMBRES
Armonizar las relaciones entre los factores de la producción a fin de lograr condiciones de paz y estabilidad laboral en la entidad, así como lograr el cumplimiento de las normas laborales en los centros de trabajo, previniendo con ello los conflictos entre las partes; promoviendo en todo momento la modernización de las instituciones laborales a fin de cumplir en forma adecuada con sus funciones.	Las y los trabajadores, patrones, organizaciones del sector laboral y sociedad del estado	161,686	68,722	92,964

INDICADORES DESTINADOS A LA ATENCIÓN DE PERSONAS JORNALERAS

OBJETIVO A MEDIR		DATOS DEL INDICADOR			
NIVEL	RESUMEN NARRATIVO	NOMBRE	FÓRMULA	FÓRMULA	META
COMPONENTE C03	Eventos en materia laboral competitivos para hombres y mujeres realizados	Porcentaje de eventos realizados	(ER/EP)*100	programado ER = Eventos realizados EP = Eventos programados	23 23 100
COMPONENTE C04	Mejoras para la eficiencia de las áreas que conforman la Secretaría del Trabajo y Previsión Social implementadas	Porcentaje de mejoras realizadas	(MR/MP)*100	MR = Mejoras realizadas MP = Mejoras programadas	28 28 100
ACTIVIDAD C0101	Realización de reuniones de mesas de trabajo interinstitucional para Jornaleros agrícolas migrantes	Porcentaje de reuniones de mesas de trabajo interinstitucional para jornaleros agrícolas migrantes	(RMTI/RMTIP)*100	RMTI = Reuniones de mesas de trabajo interinstitucional realizadas RMTIP = Reuniones de mesas de trabajo interinstitucional programadas	20 20 100
ACTIVIDAD C0201	Difusión de boletines de estadística de la ocupación y empleo	Porcentaje de boletines de estadísticas de la ocupación y el empleo	(BR/BP)*100	BR = Boletines de estadísticas de la ocupación y empleo realizados BP = Boletines de estadísticas de la ocupación y empleo programados	252 252 100
ACTIVIDAD C0301	Registro de asistentes a eventos	Porcentaje de asistentes registrados	(AR/AP)*100	AR = Asistentes a los eventos registrados AP = Asistentes a los eventos programados	7,345 7,345 100
ACTIVIDAD C0401	Realización de reportes de transparencia	Porcentaje de reportes de transparencia realizados	(RR/RP)*100	RR = Reportes de transparencia realizados RP = Reportes de transparencia programados	4 4 100

**GOBIERNO DEL ESTADO DE CHIHUAHUA
PRESUPUESTO DE EGRESOS 2020
PRESUPUESTO BASADO EN RESULTADOS**

115 - FISCALIA GENERAL DEL ESTADO

ALINEACIÓN AL PLAN ESTATAL DE DESARROLLO

E401T3 - JUSTICIA Y SEGURIDAD - SEGURIDAD PUBLICA - AGENDA TAI: TRANSPARENCIA, COMBATE A LA CORRUPCIÓN Y A LA IMPUNIDAD

PROGRAMA - 2E004C1 PREVENCIÓN DE LA VIOLENCIA Y LA DELINCUENCIA CON PARTICIPACIÓN CIUDADANA 2020

DEFINICIÓN	BENEFICIARIOS			
	TIPO	TOTAL	MUJERES	HOMBRES
Comprende la planeación, implementación, evaluación y seguimiento de políticas públicas en materia de prevención social de la violencia y la delincuencia, con el objetivo de reducir los factores de riesgo y causas que las generan, mediante la participación coordinada entre el gobierno y la población de veintitrés municipios.	La población de veintitrés municipios	40,145	22,975	17,170

INDICADORES DESTINADOS A LA ATENCIÓN DE PERSONAS JORNALERAS

OBJETIVO A MEDIR		DATOS DEL INDICADOR				
NIVEL	RESUMEN NARRATIVO	NOMBRE	FÓRMULA	META		
ACTIVIDAD C0201	Capacitación en materia de prevención social de la violencia y la delincuencia	Porcentaje de personas capacitadas en materia de prevención social de la violencia y la delincuencia	$(PCMPSVD/PPCMPSVD)*100$	PCMPSVD = Personas capacitadas en materia de prevención social de la violencia y la delincuencia PPCMPSVD = Personas programadas a capacitar en materia de prevención social de la violencia y la delincuencia	1,060	100

**GOBIERNO DEL ESTADO DE CHIHUAHUA
PRESUPUESTO DE EGRESOS 2020
PRESUPUESTO BASADO EN RESULTADOS**

124 - COMISION ESTATAL PARA LOS PUEBLOS INDIGENAS

ALINEACIÓN AL PLAN ESTATAL DE DESARROLLO

E101T2 - DESARROLLO HUMANO Y SOCIAL - DESARROLLO SOCIAL - DERECHOS HUMANOS E INCLUSIÓN SOCIAL

PROGRAMA - 1S035A1 ATENCIÓN A LA POBLACIÓN INDÍGENA DEL ESTADO DE CHIHUAHUA 2020

DEFINICIÓN	BENEFICIARIOS			
	TIPO	TOTAL	MUJERES	HOMBRES
Impulsar y coadyuvar al bienestar de la población indígena del estado de Chihuahua, mediante apoyos y servicios, en atención a sus demandas prioritarias.	Población indígena del estado de Chihuahua	22,498	11,249	11,249

INDICADORES DESTINADOS A LA ATENCIÓN DE PERSONAS JORNALERAS

OBJETIVO A MEDIR		DATOS DEL INDICADOR		
NIVEL	RESUMEN NARRATIVO	NOMBRE	FÓRMULA	META
ACTIVIDAD C0501	Expedición y entrega de documentos para el fortalecimiento de la identidad	Porcentaje de gafetes expedidos para el fortalecimiento de identidad de personas indígenas jornaleras	$(NGEFIPI_t / NGPFIPI_t) * 100$ NGEFIPI _t = Número de gafetes expedidos para el fortalecimiento de identidad de personas indígenas en el año actual NGPFIPI _t = Número de gafetes programados a expedir para el fortalecimiento de identidad de personas indígenas en el año actual	100

III. Recursos e Indicadores con Enfoque Específico

j) Personas Migrantes



**GOBIERNO DEL ESTADO DE CHIHUAHUA
PRESUPUESTO DE EGRESOS 2020
PRESUPUESTO BASADO EN RESULTADOS**

INDICADORES Y RECURSOS DESTINADOS A LA ATENCIÓN DE PERSONAS MIGRANTES			
ENTE PÚBLICO	PROGRAMAS PbR	INDICADORES	IMPORTE
PODER EJECUTIVO	2	6	13,049,642
107 SECRETARIA DE EDUCACION Y DEPORTE	1	1	11,939,389
2E042C1 CALIDAD EN LOS SERVICIOS DE LA EDUCACIÓN BÁSICA 2020		1	11,939,389
108 SECRETARIA DE TRABAJO Y PREVISION SOCIAL	1	5	1,110,253
2E015C1 SERVICIO ESTATAL DEL EMPLEO 2020		5	1,110,253
ORGANISMOS DESCENTRALIZADOS	2	3	27,297,841
401 SERVICIOS EDUCATIVOS DEL ESTADO DE CHIHUAHUA	1	1	22,241,248
2E145C1 ACCIONES TRANSVERSALES PARA LA EDUCACIÓN BÁSICA 2020		1	22,241,248
417 CONSEJO ESTATAL DE POBLACION	1	2	5,056,593
1S046A1 APOYO INTEGRAL A MIGRANTES 2020		2	5,056,593
TOTAL	4	9	40,347,483

**GOBIERNO DEL ESTADO DE CHIHUAHUA
PRESUPUESTO DE EGRESOS 2020
PRESUPUESTO BASADO EN RESULTADOS**

107 - SECRETARIA DE EDUCACION Y DEPORTE

ALINEACIÓN AL PLAN ESTATAL DE DESARROLLO

E103T2 - DESARROLLO HUMANO Y SOCIAL - EDUCACIÓN - DERECHOS HUMANOS E INCLUSIÓN SOCIAL

PROGRAMA - 2E042C1 CALIDAD EN LOS SERVICIOS DE LA EDUCACIÓN BÁSICA 2020

DEFINICIÓN	BENEFICIARIOS			
	TIPO	TOTAL	MUJERES	HOMBRES
Prestación de servicios educativos de calidad para las alumnas y alumnos de educación básica en escuelas públicas, a través de la implementación de acciones y proyectos que contribuyan al desarrollo de ambientes escolares propicios orientados a la inclusión, equidad y perspectiva de género que generan armonía social permitiendo con ello elevar el logro educativo.	Alumnas y alumnos	570,213	287,125	283,088

INDICADORES DESTINADOS A LA ATENCIÓN DE PERSONAS MIGRANTES

OBJETIVO A MEDIR		DATOS DEL INDICADOR				
NIVEL	RESUMEN NARRATIVO	NOMBRE	FÓRMULA		META	
ACTIVIDAD C0112	Gestión de los recursos federales de programas educativos para mejorar el logro educativo en el estado	Variación porcentual de los recursos federales de programas educativos aprobados en el año anterior	$(1 - (RFPEAt / RFPEAt1)) * 100$	RFPEAt = Recurso federal de programas educativos aprobados en el año actual RFPEAt1 = Recurso federal de programas educativos aprobados en el año anterior	352,628,763 389,239,954	9.41

**GOBIERNO DEL ESTADO DE CHIHUAHUA
PRESUPUESTO DE EGRESOS 2020
PRESUPUESTO BASADO EN RESULTADOS**

108 - SECRETARIA DE TRABAJO Y PREVISION SOCIAL

ALINEACIÓN AL PLAN ESTATAL DE DESARROLLO

E505T1 - GOBIERNO RESPONSABLE - TRABAJO Y PREVISIÓN SOCIAL - OPCIÓN PREFERENCIAL POR LAS PERSONAS EN SITUACIÓN DE POBREZA

PROGRAMA - 2E015C1 SERVICIO ESTATAL DEL EMPLEO 2020

DEFINICIÓN	BENEFICIARIOS			
	TIPO	TOTAL	MUJERES	HOMBRES
Hacer efectivo el derecho de toda persona a un trabajo digno y socialmente útil, coadyuvando en la creación de condiciones para la generación de empleos que permitan mejorar la calidad de vida de las personas desocupadas del estado de Chihuahua.	Población desocupada del Estado de Chihuahua que desea colocarse en un empleo formal	8,370	4,185	4,185

INDICADORES DESTINADOS A LA ATENCIÓN DE PERSONAS MIGRANTES

OBJETIVO A MEDIR		DATOS DEL INDICADOR				
NIVEL	RESUMEN NARRATIVO	NOMBRE	FÓRMULA	META		
FIN	Contribuir a facilitar la colocación en un puesto de trabajo a la población buscadora de empleo del estado de Chihuahua, especialmente a los grupos vulnerados, mediante una atención gratuita, profesional y personalizada en materia laboral.	Porcentaje de personas de grupos vulnerados colocadas	$(PCGV/PCT)*100$	PCGV = Personas colocadas de grupos vulnerados PCT = Personas colocadas totales	4,197 8,370	50.14
PROPOSITO	Las personas buscadoras de empleo, especialmente grupos vulnerados, del estado de Chihuahua tienen igualdad de oportunidades de acceso a un empleo formal.	Porcentaje de personas colocadas en un empleo formal	$(PC/PA)*100$	PC = Personas colocadas en un empleo formal PA = Personas atendidas por el Servicio Estatal de Empleo	8,370 83,075	10.08
COMPONENTE C02	Servicios de información y herramientas necesarias para la movilidad temporal de trabajadores agrícolas migrantes brindados	Porcentaje de trabajadores agrícolas migrantes colocados	$(TACC/TART)*100$	TACC = Trabajadores agrícolas migrantes colocados en Canadá TART = Trabajadores agrícolas migrantes que realizaron el trámite	225 232	96.98
ACTIVIDAD C0201	Reclutamiento y orientación a trabajadores agrícolas migrantes seleccionados para su movilidad laboral	Porcentaje de trabajadores agrícolas migrantes	$(TAMA/TAMP)*100$	TAMA = Trabajadores agrícolas migrantes atendidos TAMP = Trabajadores agrícolas migrantes programados	232 232	100
ACTIVIDAD C0202	Evaluación de trabajadores agrícolas migrantes de nuevo ingreso para su movilidad laboral	Porcentaje de trabajadores agrícolas migrantes seleccionados	$(TAMS/TAMSP)*100$	TAMS = Trabajadores agrícolas migrantes evaluados TAMSP = Trabajadores agrícolas migrantes programados	40 40	100

**GOBIERNO DEL ESTADO DE CHIHUAHUA
PRESUPUESTO DE EGRESOS 2020
PRESUPUESTO BASADO EN RESULTADOS**

401 - SERVICIOS EDUCATIVOS DEL ESTADO DE CHIHUAHUA

ALINEACIÓN AL PLAN ESTATAL DE DESARROLLO

E103T2 - DESARROLLO HUMANO Y SOCIAL - EDUCACIÓN - DERECHOS HUMANOS E INCLUSIÓN SOCIAL

PROGRAMA - 2E145C1 ACCIONES TRANSVERSALES PARA LA EDUCACIÓN BÁSICA 2020

DEFINICIÓN	BENEFICIARIOS			
	TIPO	TOTAL	MUJERES	HOMBRES
Disminuir las brechas de desigualdad de alumnos y alumnas en situación vulnerable, brindando la prestación del servicio educativo dentro de las escuelas de educación básica del subsistema federal transferido con una visión inclusiva, equitativa, con perspectiva de género y respeto a los derechos humanos.	Alumnas y alumnos en situación de vulnerabilidad del subsistema federal transferido	433,108	214,435	218,673

INDICADORES DESTINADOS A LA ATENCIÓN DE PERSONAS MIGRANTES

OBJETIVO A MEDIR		DATOS DEL INDICADOR				
NIVEL	RESUMEN NARRATIVO	NOMBRE	FÓRMULA	META		
ACTIVIDAD C0101	Investigación, diagnóstico y acciones académicas para la educación migrante	Porcentaje de acciones de fortalecimiento de la educación migrante realizadas	$(AFEM_REALI/AFEM_PROGRAM)*100$	AFEM_REALI = Acciones realizadas AFEM_PROGRAM = Acciones programadas	12	100

**GOBIERNO DEL ESTADO DE CHIHUAHUA
PRESUPUESTO DE EGRESOS 2020
PRESUPUESTO BASADO EN RESULTADOS**

417 - CONSEJO ESTATAL DE POBLACION

ALINEACIÓN AL PLAN ESTATAL DE DESARROLLO

E101T2 - DESARROLLO HUMANO Y SOCIAL - DESARROLLO SOCIAL - DERECHOS HUMANOS E INCLUSIÓN SOCIAL

PROGRAMA - 1S046A1 APOYO INTEGRAL A MIGRANTES 2020

DEFINICIÓN	BENEFICIARIOS			
	TIPO	TOTAL	MUJERES	HOMBRES
Favorecer la incorporación de la perspectiva migratoria y de atención de las necesidades de desarrollo integral de las personas migrantes, a través de asesorías en materia jurídica, salud, alimentación, de identidad, repatriación y traslados, apoyos económicos y en especie, que contribuyan a mejorar su calidad de vida y el ejercicio de sus derechos	Personas migrantes	20,000	4,000	16,000

INDICADORES DESTINADOS A LA ATENCIÓN DE PERSONAS MIGRANTES

OBJETIVO A MEDIR		DATOS DEL INDICADOR				
NIVEL	RESUMEN NARRATIVO	NOMBRE	FÓRMULA	META		
FIN	Contribuir a la atención integral de las personas migrantes y de los retos y contingencias derivados del fenómeno migratorio, por medio de la coordinación e instrumentación de la política migratoria, asesorías en materia jurídica, salud, alimentación, de identidad, repatriación y traslados, apoyos económicos y en especie, a fin de reducir sus condiciones de vulnerabilidad.	Variación porcentual de acciones de incorporación de la perspectiva migratoria en la entidad	$((AIPMEt/AIPMEt_1)-1)*100$	AIPMEt = Acciones de incorporación de la perspectiva migratoria en la entidad en el año actual AIPMEt_1 = Acciones de incorporación de la perspectiva migratoria en la entidad en el año anterior	20,000	11.11
PROPOSITO	Las personas migrantes cuentan con atención integral para el ejercicio de sus derechos y reducen sus condiciones de vulnerabilidad	Variación porcentual de población beneficiada en materia migratoria	$((PBMMt/PBMMt_1)-1)*100$	PBMMt = Población beneficiada en materia migratoria en el año actual PBMMt_1 = Población beneficiada en materia migratoria en el año anterior	20,000	11.11

III. Recursos e Indicadores con Enfoque Específico

k) Personas Víctimas del Delito



**GOBIERNO DEL ESTADO DE CHIHUAHUA
PRESUPUESTO DE EGRESOS 2020
PRESUPUESTO BASADO EN RESULTADOS**

INDICADORES Y RECURSOS DESTINADOS A LA ATENCIÓN DE PERSONAS VÍCTIMAS DE DELITO

ENTE PÚBLICO		PROGRAMAS PbR	INDICADORES	IMPORTE
PODER EJECUTIVO		7	17	193,234,476
102	SECRETARIA GENERAL DE GOBIERNO	1	2	6,567,680
	2E082C1 ATENCIÓN A MUJERES VÍCTIMAS DEL DELITO 2020		2	6,567,680
105	SECRETARIA DE DESARROLLO SOCIAL	1	1	6,632,824
	2P027L1 APOYO A LA GESTIÓN DEL SECTOR SOCIAL 2020		1	6,632,824
107	SECRETARIA DE EDUCACION Y DEPORTE	1	1	825,372
	2E044C1 INCLUSIÓN SOCIAL EN EL SISTEMA EDUCATIVO 2020		1	825,372
108	SECRETARIA DE TRABAJO Y PREVISION SOCIAL	1	4	49,970
	2E015C1 SERVICIO ESTATAL DEL EMPLEO 2020		4	49,970
115	FISCALIA GENERAL DEL ESTADO	3	9	179,158,630
	2E008C1 INVESTIGACIÓN Y PERSECUCIÓN DEL DELITO 2020		3	106,118,775
	2E081C1 COMISIÓN EJECUTIVA DE ATENCIÓN A VÍCTIMAS DEL ESTADO 2020		5	48,039,855
	2K015D1 FONDO DE APORTACIONES PARA LA SEGURIDAD PUBLICA DE LOS ESTADOS Y DEL DISTRITO FEDERAL (FASP) - INVERSIÓN 2020		1	25,000,000
ORGANISMOS DESCENTRALIZADOS		5	6	368,857,997
413	SERVICIOS DE SALUD DE CHIHUAHUA	2	3	2,308,017
	2E180C1 FORTALECIMIENTO A LA SALUD PÚBLICA 2020		1	1,343,793
	2P025L1 PLANEACIÓN, EVALUACIÓN Y DESARROLLO INSTITUCIONAL 2020		2	964,224
414	INSTITUTO CHIHUAHUENSE DE SALUD	1	1	357,199,039
	2E021C1 ATENCIÓN MEDICA ICHISAL 2020		1	357,199,039
415	DESARROLLO INTEGRAL DE LA FAMILIA DEL ESTADO DE CHIHUAHUA	1	1	1,836,700
	2E092C1 ATENCIÓN INTEGRAL PARA LA PROTECCIÓN Y RESTITUCIÓN DE DERECHOS 2020		1	1,836,700

GOBIERNO DEL ESTADO DE CHIHUAHUA
PRESUPUESTO DE EGRESOS 2020
PRESUPUESTO BASADO EN RESULTADOS

INDICADORES Y RECURSOS DESTINADOS A LA ATENCIÓN DE PERSONAS VÍCTIMAS DE DELITO

ENTE PÚBLICO		PROGRAMAS PbR	INDICADORES	IMPORTE
416	INSTITUTO CHIHUAHUENSE DE LAS MUJERES	1	1	7,514,241
2E037C1	PREVENCIÓN Y ATENCIÓN DE MUJERES EN SITUACIÓN DE VIOLENCIA 2020		1	7,514,241
TOTAL		12	23	562,092,473

**GOBIERNO DEL ESTADO DE CHIHUAHUA
PRESUPUESTO DE EGRESOS 2020
PRESUPUESTO BASADO EN RESULTADOS**

102 - SECRETARIA GENERAL DE GOBIERNO

ALINEACIÓN AL PLAN ESTATAL DE DESARROLLO

E403T2 - JUSTICIA Y SEGURIDAD - PREVENCIÓN Y ATENCIÓN A VÍCTIMAS - DERECHOS HUMANOS E INCLUSIÓN SOCIAL

PROGRAMA - 2E082C1 ATENCIÓN A MUJERES VÍCTIMAS DEL DELITO 2020

DEFINICIÓN	BENEFICIARIOS			
	TIPO	TOTAL	MUJERES	HOMBRES
Comprende el conjunto de acciones encaminadas a la prestación de servicios en los ámbitos de prevención, atención, sanción y erradicación de la violencia contra las mujeres, mismos que son otorgados o canalizados en los centros de justicia para las mujeres, a fin de mejorar la calidad de vida y garantizar el acceso a la justicia de las mujeres víctimas de la violencia en el estado.	Mujeres del estado víctimas de la violencia	1,143,781	1,143,781	0

INDICADORES DESTINADOS A LA ATENCIÓN DE VÍCTIMAS DEL DELITO

OBJETIVO A MEDIR		DATOS DEL INDICADOR				
NIVEL	RESUMEN NARRATIVO	NOMBRE	FÓRMULA	META		
COMPONENTE C01	Atención integral a mujeres otorgada	Porcentaje de asesorías brindadas por la coordinación	(AB/AE)*100	AB = Asesorías brindadas AE = Asesorías estimadas	500	100
COMPONENTE C02	Servicios realizados de mantenimiento del Centro de Justicia para las Mujeres	Porcentaje de servicios de mantenimiento otorgados	(SO/SE)*100	SO = Servicios otorgados SE = Servicios estimados	78	100

**GOBIERNO DEL ESTADO DE CHIHUAHUA
PRESUPUESTO DE EGRESOS 2020
PRESUPUESTO BASADO EN RESULTADOS**

105 - SECRETARIA DE DESARROLLO SOCIAL

ALINEACIÓN AL PLAN ESTATAL DE DESARROLLO

E101T3 - DESARROLLO HUMANO Y SOCIAL - DESARROLLO SOCIAL - AGENDA TA: TRANSPARENCIA, COMBATE A LA CORRUPCIÓN Y A LA IMPUNIDAD

PROGRAMA - 2P027L1 APOYO A LA GESTIÓN DEL SECTOR SOCIAL 2020

DEFINICIÓN	BENEFICIARIOS		
	TIPO	TOTAL	MUJERES

Acciones encaminadas a mejorar las unidades administrativas de la Secretaría de Desarrollo Social, propiciando que los recursos públicos sean ejercidos de acuerdo a los objetivos y metas establecidas, así como en estricto apego a las disposiciones legales aplicables y a la normatividad vigente. Todo ello bajo los criterios de eficacia, eficiencia, economía, racionalidad, transparencia y honradez.

Unidades administrativas de la Secretaría de Desarrollo Social

27

INDICADORES DESTINADOS A LA ATENCIÓN DE VÍCTIMAS DEL DELITO

OBJETIVO A MEDIR		DATOS DEL INDICADOR				
NIVEL	RESUMEN NARRATIVO	NOMBRE	FÓRMULA	META		
ACTIVIDAD C0201	Implementación del programa de cultura institucional	Porcentaje de acciones realizadas	$(AR / TA) * 100$	AR = Acciones realizadas TA = Total de acciones	10 10	100 100 100 100

**GOBIERNO DEL ESTADO DE CHIHUAHUA
PRESUPUESTO DE EGRESOS 2020
PRESUPUESTO BASADO EN RESULTADOS**

107 - SECRETARIA DE EDUCACION Y DEPORTE

ALINEACIÓN AL PLAN ESTATAL DE DESARROLLO

E103T2 - DESARROLLO HUMANO Y SOCIAL - EDUCACIÓN - DERECHOS HUMANOS E INCLUSIÓN SOCIAL

PROGRAMA - 2E044C1 INCLUSIÓN SOCIAL EN EL SISTEMA EDUCATIVO 2020

DEFINICIÓN	BENEFICIARIOS			
	TIPO	TOTAL	MUJERES	HOMBRES
Prestación del servicio educativo con una visión inclusiva, equitativa, con perspectiva de género y respeto a los derechos humanos de los alumnos y alumnas en situación vulnerable en educación básica para contribuir a disminuir las brechas de desigualdad	Alumnos y alumnas en situación vulnerable	1,241,625	608,397	633,228

INDICADORES DESTINADOS A LA ATENCIÓN DE VÍCTIMAS DEL DELITO

OBJETIVO A MEDIR		DATOS DEL INDICADOR				
NIVEL	RESUMEN NARRATIVO	NOMBRE	FÓRMULA		META	
ACTIVIDAD C0103	Atención a hijas e hijos de mujeres víctimas de violencia apoyadas por los Centros de Justicia para la Mujer (CEJUM)	Variación porcentual de hijas e hijos de mujeres víctimas de violencia	$((NyAA_t/NyAA_{t-1})-1)*100$	NyAA _t = Niñas, niños y adolescentes atendidos en el año actual NyAA _{t-1} = Niñas, niños y adolescentes atendidos en el año anterior	8,900 8,832	0.77

**GOBIERNO DEL ESTADO DE CHIHUAHUA
PRESUPUESTO DE EGRESOS 2020
PRESUPUESTO BASADO EN RESULTADOS**

108 - SECRETARIA DE TRABAJO Y PREVISION SOCIAL

ALINEACIÓN AL PLAN ESTATAL DE DESARROLLO

E505T1 - GOBIERNO RESPONSABLE - TRABAJO Y PREVISIÓN SOCIAL - OPCIÓN PREFERENCIAL POR LAS PERSONAS EN SITUACIÓN DE POBREZA

PROGRAMA - 2E015C1 SERVICIO ESTATAL DEL EMPLEO 2020

DEFINICIÓN	BENEFICIARIOS			
	TIPO	TOTAL	MUJERES	HOMBRES
Hacer efectivo el derecho de toda persona a un trabajo digno y socialmente útil, coadyuvando en la creación de condiciones para la generación de empleos que permitan mejorar la calidad de vida de las personas desocupadas del estado de Chihuahua.	Población desocupada del Estado de Chihuahua que desea colocarse en un empleo formal	8,370	4,185	4,185

INDICADORES DESTINADOS A LA ATENCIÓN DE VÍCTIMAS DEL DELITO

OBJETIVO A MEDIR		DATOS DEL INDICADOR				
NIVEL	RESUMEN NARRATIVO	NOMBRE	FÓRMULA	META		
FIN	Contribuir a facilitar la colocación en un puesto de trabajo a la población buscadora de empleo del estado de Chihuahua, especialmente a los grupos vulnerados, mediante una atención gratuita, profesional y personalizada en materia laboral.	Porcentaje de personas de grupos vulnerados colocadas	$(PCGV/PCT)*100$	PCGV = Personas colocadas de grupos vulnerados PCT = Personas colocadas totales	4,197 8,370	50.14
PROPOSITO	Las personas buscadoras de empleo, especialmente grupos vulnerados, del estado de Chihuahua tienen igualdad de oportunidades de acceso a un empleo formal.	Porcentaje de personas colocadas en un empleo formal	$(PC/PA)*100$	PC = Personas colocadas en un empleo formal PA = Personas atendidas por el Servicio Estatal de Empleo	8,370 83,075	10.08
COMPONENTE C01	Servicios de información y herramientas necesarias para facilitar su colocación otorgados	Porcentaje de colocación en vinculación laboral	$(PC/PA)*100$	PC = Personas colocadas por medio de los servicios de vinculación del Servicio Nacional de Empleo Chihuahua PA = Personas atendidas por medio de los servicios de vinculación del Servicio Nacional de Empleo Chihuahua	8,145 82,843	9.83
ACTIVIDAD C0102	Concertación de vacantes para vinculación laboral	Tasa de variación de vacantes concertadas	$((VC/VC_1)-1)*100$	VC = Vacantes concertadas en el presente ejercicio para vinculación laboral VC_1 = Vacantes concertadas en el ejercicio anterior	36,223 32,930	10

**GOBIERNO DEL ESTADO DE CHIHUAHUA
PRESUPUESTO DE EGRESOS 2020
PRESUPUESTO BASADO EN RESULTADOS**

115 - FISCALIA GENERAL DEL ESTADO

ALINEACIÓN AL PLAN ESTATAL DE DESARROLLO

E402T3 - JUSTICIA Y SEGURIDAD - PROCURACIÓN E IMPARTICIÓN DE JUSTICIA - AGENDA TA: TRANSPARENCIA, COMBATE A LA CORRUPCIÓN Y A LA IMPUNIDAD

PROGRAMA - 2E008C1 INVESTIGACIÓN Y PERSECUCIÓN DEL DELITO 2020

DEFINICIÓN	BENEFICIARIOS			
	TIPO	TOTAL	MUJERES	HOMBRES
Se refiere al desarrollo de acciones para investigar, perseguir y sancionar la comisión de los delitos de manera efectiva con base en un sustento científico para beneficio de las víctimas y las y los ofendidos del delito que denuncian.	Víctimas	225,457	95,655	129,802

INDICADORES DESTINADOS A LA ATENCIÓN DE VÍCTIMAS DEL DELITO

OBJETIVO A MEDIR		DATOS DEL INDICADOR				
NIVEL	RESUMEN NARRATIVO	NOMBRE	FÓRMULA	META		
ACTIVIDAD C0101	Canalización de las personas víctimas y ofendidas del delito que acuden a denunciar a las diversas unidades atendidas	Variación porcentual anual de víctimas, ofendidos de otros delitos y personas atendidas	$((\text{VOODPAT}/\text{VOODPAT}_{-1}) - 1) * 100$	VOODPAT = Víctimas, Ofendidos de Otros Delitos y Personas Atendidas en el Ejercicio T VOODPAT_1 = Víctimas, Ofendidos de Otros Delitos y Personas Atendidas en el Ejercicio T_1	203,667	16.79
		Variación Porcentual Anual de Víctimas y Ofendidos del Delito del Secuestro Atendidas	$((\text{VODSAT}/\text{VODSAT}_{-1}) - 1) * 100$	VODSAT = ictimas y Ofendidos del Delito del Secuestro Atendidas en el Ejercicio T VODSAT_1 = Víctimas y Ofendidos del Delito del Secuestro Atendidas en el Ejercicio T-1	18	0
		Variación porcentual anual de víctimas y ofendidos de delitos de género atendidas	$((\text{VODGAT}/\text{VODGAT}_{-1}) - 1) * 100$	VODGAT = Víctimas y ofendidos de delitos de género atendidas en el ejercicio actual VODGAT_1 = Víctimas y ofendidos de delitos de género atendidas en el ejercicio anterior	21,772	5
				174,394		
				20,735		

**GOBIERNO DEL ESTADO DE CHIHUAHUA
PRESUPUESTO DE EGRESOS 2020
PRESUPUESTO BASADO EN RESULTADOS**

115 - FISCALIA GENERAL DEL ESTADO

ALINEACIÓN AL PLAN ESTATAL DE DESARROLLO

E403T2 - JUSTICIA Y SEGURIDAD - PREVENCIÓN Y ATENCIÓN A VÍCTIMAS - DERECHOS HUMANOS E INCLUSIÓN SOCIAL

PROGRAMA - 2E081C1 COMISIÓN EJECUTIVA DE ATENCIÓN A VÍCTIMAS DEL ESTADO 2020

DEFINICIÓN	BENEFICIARIOS			
	TIPO	TOTAL	MUJERES	HOMBRES
Comprende el conjunto de actividades tendientes a otorgar el apoyo integral a las víctimas directas, indirectas y/o potenciales del delito y/o de violaciones de Derechos Humanos, con un enfoque de género diferencial y especializado, con la finalidad de minimizar las consecuencias y secuelas tanto físicas como psicosociales y económicas, que pueden generarse por la comisión de un hecho victimizante.	Las víctimas directas, indirectas y/o potenciales del delito y/o de violaciones de Derechos Humanos	7,300	4,085	3,215

INDICADORES DESTINADOS A LA ATENCIÓN DE VÍCTIMAS DEL DELITO

OBJETIVO A MEDIR		DATOS DEL INDICADOR				
NIVEL	RESUMEN NARRATIVO	NOMBRE	FÓRMULA	META		
PROPOSITO	Las víctimas directas, indirectas y/o víctimas potenciales del delito y/o de violaciones de Derechos Humanos, se ven favorecidas con el fortalecimiento de la estrategia de atención a víctimas en el Estado.	Variación porcentual de víctimas indirectas del homicidio doloso atendidas en Cd. Juárez	$((VIHDAJT/VIHDAJT_1)-1)*100$	VIHDAJT = Víctimas Indirectas del Homicidio Doloso Atendidas en CD. Juárez T VIHDAJT_1 =	1,250 1,245	0.4
COMPONENTE C01	Sistema Estatal de Atención a Víctimas del Delito Articulado	Porcentaje de vinculaciones realizadas a dependencias del SEAV	$(VRDSEAV/VPRDSEAV)*100$	VRDSEAV = vinculaciones realizadas a dependencias del SEAV VPRDSEAV = vinculaciones programadas a realizar a dependencias del CEAV	1,366 1,366	100
COMPONENTE C02	Registro estatal de víctimas proporcionado	Porcentaje de personas inscritas en el Registro Estatal de Víctimas	$(PIREV/PPIREV)*100$	PIREV = Personas inscritas en el Registro Estatal de Víctimas PPIREV = Personas programadas a inscribirse en el Registro Estatal de Víctimas	601 601	100
COMPONENTE C03	Servicios victimológicos otorgados	Porcentaje de acompañamientos grupales otorgados	$(AGO/AGPO)*100$	AGO = Acompañamientos grupales otorgados AGPO = Acompañamientos grupales programados a otorgar	600 600	100

**GOBIERNO DEL ESTADO DE CHIHUAHUA
PRESUPUESTO DE EGRESOS 2020
PRESUPUESTO BASADO EN RESULTADOS**

115 - FISCALIA GENERAL DEL ESTADO

ALINEACIÓN AL PLAN ESTATAL DE DESARROLLO

E403T2 - JUSTICIA Y SEGURIDAD - PREVENCIÓN Y ATENCIÓN A VÍCTIMAS - DERECHOS HUMANOS E INCLUSIÓN SOCIAL

PROGRAMA - 2E081C1 COMISIÓN EJECUTIVA DE ATENCIÓN A VÍCTIMAS DEL ESTADO 2020

DEFINICIÓN	BENEFICIARIOS			
	TIPO	TOTAL	MUJERES	HOMBRES
Comprende el conjunto de actividades tendientes a otorgar el apoyo integral a las víctimas directas, indirectas y/o potenciales del delito y/o de violaciones de Derechos Humanos, con un enfoque de género diferencial y especializado, con la finalidad de minimizar las consecuencias y secuelas tanto físicas como psicosociales y económicas, que pueden generarse por la comisión de un hecho victimizante.	Las víctimas directas, indirectas y/o potenciales del delito y/o de violaciones de Derechos Humanos	7,300	4,085	3,215

INDICADORES DESTINADOS A LA ATENCIÓN DE VÍCTIMAS DEL DELITO

OBJETIVO A MEDIR		DATOS DEL INDICADOR				
NIVEL	RESUMEN NARRATIVO	NOMBRE	FÓRMULA	META		
COMPONENTE C04	Fondo de ayuda, asistencia y reparación integral a víctimas del Estado de Chihuahua articulado	Porcentaje de personas beneficiadas por el Fondo de ayuda, asistencia y reparación integral a víctimas del delito	$(PBFAARIVD/PPBFAARIVD)*100$	PBFAARIVD = Personas beneficiadas por el Fondo de ayuda, asistencia y reparación integral a víctimas del delito PPBFAARIVD = Personas programadas a beneficiar por el Fondo de ayuda, asistencia y reparación integral a víctimas del delito	6,600 6,600	100

**GOBIERNO DEL ESTADO DE CHIHUAHUA
PRESUPUESTO DE EGRESOS 2020
PRESUPUESTO BASADO EN RESULTADOS**

115 - FISCALIA GENERAL DEL ESTADO

ALINEACIÓN AL PLAN ESTATAL DE DESARROLLO

E401T3 - JUSTICIA Y SEGURIDAD - SEGURIDAD PUBLICA - AGENDA TAI: TRANSPARENCIA, COMBATE A LA CORRUPCIÓN Y A LA IMPUNIDAD

PROGRAMA - 2K015D1 FONDO DE APORTACIONES PARA LA SEGURIDAD PUBLICA DE LOS ESTADOS Y DEL DISTRITO FEDERAL (FASP) - INVERSIÓN 2020

DEFINICIÓN	BENEFICIARIOS			
	TIPO	TOTAL	MUJERES	HOMBRES
Comprende la gestión y transparencia de recursos federales encaminados al fortalecimiento de las instituciones del Sistema Estatal de Seguridad Pública, con recursos y acciones que incidan de manera significativa en la disminución de la incidencia delictiva en la entidad.	Instituciones del Sistema Estatal de Seguridad Pública	110		

INDICADORES DESTINADOS A LA ATENCIÓN DE VÍCTIMAS DEL DELITO

OBJETIVO A MEDIR		DATOS DEL INDICADOR				
NIVEL	RESUMEN NARRATIVO	NOMBRE	FÓRMULA	META		
ACTIVIDAD C0102	Metas presentadas de los programas de prioridad nacional para la revisión de las áreas federales	Porcentaje de metas de seguridad pública aprobadas	$(MA/MP)*100$	MA = Metas aprobadas MP = Metas propuestas	45 45	100

**GOBIERNO DEL ESTADO DE CHIHUAHUA
PRESUPUESTO DE EGRESOS 2020
PRESUPUESTO BASADO EN RESULTADOS**

413 - SERVICIOS DE SALUD DE CHIHUAHUA

ALINEACIÓN AL PLAN ESTATAL DE DESARROLLO

E102T2 - DESARROLLO HUMANO Y SOCIAL - SALUD - DERECHOS HUMANOS E INCLUSIÓN SOCIAL

PROGRAMA - 2E180C1 FORTALECIMIENTO A LA SALUD PÚBLICA 2020

DEFINICIÓN	BENEFICIARIOS			
	TIPO	TOTAL	MUJERES	HOMBRES
Brindar a la población estatal actividades de salud pública mediante la vigencia epidemiológica, la promoción, la prevención y el desarrollo de competencias en salud, como son el autocuidado de la salud y estilos de vida saludables de la mayor calidad y con un trato digno.	Población sin derechohabencia incluidos los afiliados al Seguro Popular	1,518,613	748,652	769,961

INDICADORES DESTINADOS A LA ATENCIÓN DE VÍCTIMAS DEL DELITO

OBJETIVO A MEDIR		DATOS DEL INDICADOR				
NIVEL	RESUMEN NARRATIVO	NOMBRE	FÓRMULA	META		
ACTIVIDAD C0203	Aplicación de tratamientos	Porcentaje de tratamientos entregados	$(TTE/TTP)*100$	TTE = Total de tratamientos entregados TTP = Total de tratamientos programados	3,451,874 3,451,874	100

**GOBIERNO DEL ESTADO DE CHIHUAHUA
PRESUPUESTO DE EGRESOS 2020
PRESUPUESTO BASADO EN RESULTADOS**

413 - SERVICIOS DE SALUD DE CHIHUAHUA

ALINEACIÓN AL PLAN ESTATAL DE DESARROLLO

E102T2 - DESARROLLO HUMANO Y SOCIAL - SALUD - DERECHOS HUMANOS E INCLUSIÓN SOCIAL

PROGRAMA - 2P025L1 PLANEACIÓN, EVALUACIÓN Y DESARROLLO INSTITUCIONAL 2020

DEFINICIÓN	BENEFICIARIOS			
	TIPO	TOTAL	MUJERES	HOMBRES
Acciones realizadas con la finalidad de mejorar la gestión institucional que propicie que los recursos públicos sean ejercidos de acuerdo a los objetivos y metas establecidas, así como en estricto apego a las disposiciones legales aplicables y a la normatividad vigente, canalizadas hacia las unidades médicas de Servicios de Salud de Chihuahua para el beneficio de la población sin derechohabencia, incluida la afiliada al Seguro Popular.	Unidades médicas de Servicios de Salud en operación	302		

INDICADORES DESTINADOS A LA ATENCIÓN DE VÍCTIMAS DEL DELITO

OBJETIVO A MEDIR		DATOS DEL INDICADOR				
NIVEL	RESUMEN NARRATIVO	NOMBRE	FÓRMULA	META		
ACTIVIDAD C0502	Supervisión a los centros estatales que atienden la violencia hacia la mujer	Porcentaje de supervisiones realizadas	$(SCAVMR/SCAVMP)*100$	SCAVMR = Supervisiones a los centros que atienden la violencia hacia la mujer SCAVMP = Supervisiones a los centros que atienden la violencia hacia la mujer programadas	22	100
ACTIVIDAD C0601	Distribución de medicamentos	Promedio de abasto de medicamento en unidades de 1er nivel de atención de Servicios de Salud de Chihuahua	SAPUPN/TUMPNSCH	SAPUPN = Suma de porcentajes de abasto de medicamento en farmacia por unidad en unidades de 1er nivel de Servicios de Salud TUMPNSCH = Total de unidades médicas de 1er nivel de Servicios de Salud de Chihuahua	22,410	90
					249	

**GOBIERNO DEL ESTADO DE CHIHUAHUA
PRESUPUESTO DE EGRESOS 2020
PRESUPUESTO BASADO EN RESULTADOS**

414 - INSTITUTO CHIHUAHUENSE DE SALUD

ALINEACIÓN AL PLAN ESTATAL DE DESARROLLO

E102T2 - DESARROLLO HUMANO Y SOCIAL - SALUD - DERECHOS HUMANOS E INCLUSIÓN SOCIAL

PROGRAMA - 2E021C1 ATENCIÓN MEDICA ICHISAL 2020

DEFINICIÓN	BENEFICIARIOS			
	TIPO	TOTAL	MUJERES	HOMBRES
Conjunto de acciones que brindan servicios de atención en salud de primer y segundo nivel a la población atendida de Chihuahua con el fin de cubrir de forma satisfactoria las necesidades en salud.	Población atendida de Chihuahua	419,298	327,466	91,832

INDICADORES DESTINADOS A LA ATENCIÓN DE VÍCTIMAS DEL DELITO

OBJETIVO A MEDIR		DATOS DEL INDICADOR				
NIVEL	RESUMEN NARRATIVO	NOMBRE	FÓRMULA	META		
ACTIVIDAD C0401	Eficiencia en la cobertura de atención médica a Víctimas del Delito	Porcentaje de pacientes víctimas del delito atendidos en relación pacientes de población vulnerable atendidos.	$(PVDA/PPVA)*100$	PVDA = Pacientes de víctimas del delito atendidos PPVA = Pacientes de población abierta atendidos	1,475 32,562	4.53

**GOBIERNO DEL ESTADO DE CHIHUAHUA
PRESUPUESTO DE EGRESOS 2020
PRESUPUESTO BASADO EN RESULTADOS**

415 - DESARROLLO INTEGRAL DE LA FAMILIA DEL ESTADO DE CHIHUAHUA

ALINEACIÓN AL PLAN ESTATAL DE DESARROLLO

E101T2 - DESARROLLO HUMANO Y SOCIAL - DESARROLLO SOCIAL - DERECHOS HUMANOS E INCLUSIÓN SOCIAL

PROGRAMA - 2E092C1 ATENCIÓN INTEGRAL PARA LA PROTECCIÓN Y RESTITUCIÓN DE DERECHOS 2020

DEFINICIÓN	BENEFICIARIOS			
	TIPO	TOTAL	MUJERES	HOMBRES
Proteger y procurar la restitución integral de los derechos que hayan sido vulnerados de las niñas, niños y adolescentes, mediante la determinación, coordinación y seguimiento de medidas de protección especial así como el fomento de una cultura de atención y protección honesta y responsable en beneficio de los derechos humanos de los usuarios	Población en situación de pobreza y rezago social	33,874	16,178	17,696

INDICADORES DESTINADOS A LA ATENCIÓN DE VÍCTIMAS DEL DELITO

OBJETIVO A MEDIR		DATOS DEL INDICADOR				
NIVEL	RESUMEN NARRATIVO	NOMBRE	FÓRMULA	META		
ACTIVIDAD C0102	Determinación, coordinación y seguimiento de medidas de protección especial y restitución de derechos	Porcentaje de acciones de medidas de protección realizadas	$(\text{AmpR}/\text{AmpP}) * 100$	AmpR = Acciones de medidas de protección realizadas AmpP = Acciones de medidas de protección programadas	58,260 58,260	100

**GOBIERNO DEL ESTADO DE CHIHUAHUA
PRESUPUESTO DE EGRESOS 2020
PRESUPUESTO BASADO EN RESULTADOS**

416 - INSTITUTO CHIHUAHUENSE DE LAS MUJERES

ALINEACIÓN AL PLAN ESTATAL DE DESARROLLO

E101T2 - DESARROLLO HUMANO Y SOCIAL - DESARROLLO SOCIAL - DERECHOS HUMANOS E INCLUSIÓN SOCIAL

PROGRAMA - 2E037C1 PREVENCIÓN Y ATENCIÓN DE MUJERES EN SITUACIÓN DE VIOLENCIA 2020

DEFINICIÓN	BENEFICIARIOS			
	TIPO	TOTAL	MUJERES	HOMBRES
Operar centros de atención interdisciplinarios para mujeres en situación de violencia, así como realizar talleres, eventos educativos y campañas de prevención de la violencia para lograr una atención con perspectiva de género e interculturalidad y a su vez prevenir la violencia contra las mujeres	Mujeres en situación de violencia	20,000	20,000	0

INDICADORES DESTINADOS A LA ATENCIÓN DE VÍCTIMAS DEL DELITO

OBJETIVO A MEDIR		DATOS DEL INDICADOR				
NIVEL	RESUMEN NARRATIVO	NOMBRE	FÓRMULA	META		
FIN	Contribuir a la prevención y atención de mujeres víctimas de violencia a través de centros de atención con perspectiva de género e interculturalidad	Porcentaje de mujeres en situación de violencia atendidas	$(TMA/MP)*100$	TMA = Total de mujeres atendidas MP = Mujeres programadas	20,000 20,000	100