

GOBIERNO DEL ESTADO DE CHIHUAHUA
SEGUIMIENTO A LA MATRIZ DE INDICADORES PARA RESULTADOS
 Mes de Junio del 2023

201 - CONGRESO DEL ESTADO

2R0034 - PROCESO LEGISLATIVO

Enlace Público
Programa Presupuestario
Definición del Programa
Problema que atiende el Programa

Realizar el estudio, análisis, debate y votación de iniciativas nuevas y actualizar el marco jurídico existente para derogar, reformar y adicionar el mismo, así como llevar a cabo la gestión de diversos asuntos para fortalecer el proceso legislativo en beneficio de la población, observando los principios de equidad, justicia y correcta aplicación de las leyes.
 (0681) - Las ciudadanas y ciudadanos del Estado de Chihuahua carecen de las leyes, reglamentos y decretos necesarios que les permita tener una convivencia armónica dentro del marco de derecho.

REFERENCIA	Tipo	Descripción	Unidad de Medida (Población)	Total	Mujeres	Hombres
NO AFECTADA		Población del estado de Chihuahua	Población del estado de Chihuahua	3,741,989	1,888,047	1,853,942
POTENCIAL (AFECTADA)		Población del estado de Chihuahua	Población del estado de Chihuahua	0	0	0
OBJETIVO		Población del estado de Chihuahua	Población del estado de Chihuahua	3,741,989	1,888,047	1,853,942
POSTERGADA		Población del estado de Chihuahua	Población del estado de Chihuahua	3,741,989	1,888,047	1,853,942
ATENIDA		Población del estado de Chihuahua	Población del estado de Chihuahua	0	0	0
				1,870,932	944,022	926,910

ALINEACIÓN A INSTRUMENTOS DE PLANEACIÓN ESTRATÉGICA
ES0271 - BUEN GOBIERNO, CERCANO Y CON INSTITUCIONES SÓLIDAS - BUEN GOBIERNO, TRANSPARENCIA Y PARTICIPACIÓN CIUDADANA - PARTICIPACIÓN CIUDADANA

Objetivos del Desarrollo Sostenible
 ODI6 - Promover sociedades pacíficas e inclusivas para el desarrollo sostenible, facilitar el acceso a la justicia para todos y crear instituciones eficaces, responsables e inclusivas a todos los niveles
 Plan Nacional de Desarrollo

TEMA
 E105 - Hacia una democracia participativa
 Plan Estatal de Desarrollo 2022-2027

OBJETIVO
 ES0201001 - Promover mecanismos de participación y vigilancia ciudadana entre la población que permitan fortalecer un gobierno cercano, transparente y de rendición de cuentas a la ciudadanía.
PRESUPUESTO DEL PROGRAMA

Menú	Costo	% de gasto / modificado	Autorizado	Modificado	Gasto	% de gasto / modificado
Autorizado	624,769,234.47		624,769,234.47	624,769,234.47	242,160,656.65	38.76
Modificado	624,769,234.47	7.12				

INDICADORES DEL PROGRAMA

Indicadores con avance programado en el año	Indicadores con avance	Indicadores sin avance	Indicadores sin avances - Con justificación
35	25	28	7

FUENTES DE FINANCIAMIENTO

Origen	Porcentaje	Autorizado	Modificado	Gasto	Verdón
RECURSOS FISCALES	100.00%	624,769,234.47	624,769,234.47	242,160,656.65	392,598,577.82
Total de presupuesto	100.00%	624,769,234.47	624,769,234.47	242,160,656.65	392,598,577.82

H

JK

GOBIERNO DEL ESTADO DE CHIHUAHUA
SEGUIMIENTO A LA MATRIZ DE INDICADORES PARA RESULTADOS
 Mes de Junio del 2023

201 - CONGRESO DEL ESTADO															
ZREQUIL - PROCESO LEGISLATIVO															
Objetivo	Resumen Narrativo	Nombre del indicador / Descripción del indicador	Método de Cálculo	Tipo / Dimensión / Frecuencia/Regresoria	Indicador	Clasificación	Unidad de Medida	Meta		Avances del Indicador				Medio de Verificación	Supuestos
								Fórmula / Variables de la Fórmula	Valor Real	Meta	Valor Logrado del mes	Av. Men.	Valor Logrado Acumulado		
FIN	Contribuir a la consolidación del estado de Chihuahua, mediante las funciones de representación, legislación, fiscalización y transparencia que favorezcan el desarrollo del estado de Chihuahua.	Porcentaje de asuntos atendidos al artículo 64 de la Constitución Política del Estado de Chihuahua	PORCENTAJE	Estratégico Anual	ASCIENDEnte	ASCIENDEnte	Asuntos	340.00	100.00	24.00	42.11	298.00	64.92	MEDIO PÚBLICO: http://www.congresochihuahua.gob.mx/modulos/ob_mdbiblioteca/ob_mdbiblioteca/PAGINA_PUBLICADA --	Condiciones políticas y promover el desarrollo.
								ASCIENDEnte	Asuntos	340.00	57.00	459.00			
Justificación : Para obtener el resultado, se canalizan las resoluciones emitidas en el periodo. (decretos, acuerdos e iniciativas al Congreso de la Unión) http://www.congresochihuahua.gob.mx/descargas/proceso-legislativo/proceso-legislativo/2023/23283.xlsx El aumento en el número de asuntos resueltos atiende a la atribución de las y los diputados de presentar asuntos que atienden o resuelven las necesidades que surjan en el periodo. Destacan temas electorales, los cuales debían resolverse, a más tardar, en el mes de junio por disposición del artículo 105 de la Constitución Federal.															
Observaciones :															
PROPOSTO	Los ciudadanos e instituciones del estado de Chihuahua cuentan con una convivencia armónica dentro de un marco de derecho y seguridad que fomentan el bienestar.	Porcentaje de eficiencia del Proceso Legislativo	PORCENTAJE	Estratégico Anual	ASCIENDEnte	ASCIENDEnte	Asuntos	340.00	100.00	24.00	42.11	298.00	64.92	MEDIO PÚBLICO: http://www.congresochihuahua.gob.mx/modulos/ob_mdbiblioteca/ob_mdbiblioteca/PAGINA_PUBLICADA --	Participación activa de la ciudadanía
Justificación : Para obtener el resultado, se canalizan las resoluciones emitidas en el periodo. (decretos, acuerdos e iniciativas al Congreso de la Unión) http://www.congresochihuahua.gob.mx/descargas/proceso-legislativo/proceso-legislativo/2023/23283.xlsx El aumento en el número de asuntos resueltos atiende a la atribución de las y los diputados de presentar asuntos que atienden o resuelven las necesidades que surjan en el periodo. Destacan temas electorales, los cuales debían resolverse, a más tardar, en el mes de junio por disposición del artículo 105 de la Constitución Federal.															
Observaciones :															
COMPONENTE	Asuntos y documentos generados por el Pleno y los Legislativos.	Porcentaje de asuntos y documentos a atender en la página web del H. Congreso	PORCENTAJE	Estratégico Anual	ASCIENDEnte	ASCIENDEnte	Publicaciones	210.00	100.00	36.00	109.09	246.00	107.74	MEDIO PÚBLICO: http://www.congresochihuahua.gob.mx/modulos/ob_mdbiblioteca/ob_mdbiblioteca/PAGINA_PUBLICADA --	Participación activa de la ciudadanía
Justificación : http://www.congresochihuahua.gob.mx/descargas/proceso-legislativo/proceso-legislativo/2023/23285.xlsx El aumento en el número de publicaciones obedece al número de reuniones que las Comisiones están llevando a cabo para dar trámite a los asuntos recibidos y turnados.															
Observaciones :															
ACTIVIDAD	Resolución de iniciativas en relación a las presentadas.	Porcentaje de eficacia de la representatividad legislativa	PORCENTAJE	Gestión Anual	ASCIENDEnte	ASCIENDEnte	Iniciativas resueltas	245.00	100.00	5.00	11.63	102.00	41.46	MEDIO PÚBLICO: http://www.congresochihuahua.gob.mx/modulos/ob_mdbiblioteca/ob_mdbiblioteca/PAGINA_PUBLICADA --	
Justificación : http://www.congresochihuahua.gob.mx/descargas/proceso-legislativo/proceso-legislativo/2023/23285.xlsx El aumento en el número de publicaciones obedece al número de reuniones que las Comisiones están llevando a cabo para dar trámite a los asuntos recibidos y turnados.															
Observaciones :															

(Handwritten mark)

(Handwritten signature)

GOBIERNO DEL ESTADO DE CHIHUAHUA
SEGUIMIENTO A LA MATRIZ DE INDICADORES PARA RESULTADOS
 Mes de Junio del 2023

Objetivos		201 - CONGRESO DEL ESTADO										2023 - PROCESO LEGISLATIVO		Avances del Indicador				Medio de Verificación		Supuestos
Nivel / Referencia	Resumen Narrativo	Nombre del Indicador / Descripción del Indicador	Método de Cálculo	Tipo / Dirección / Frecuencia/Tendencia	Fórmula / Variables de la Fórmula	Clasificación	Unidad de Medida	Valor Reportado	Meta	Valor Logrado del mes	Av. Men.	Valor Logrado Acumulado	Av. Acu.	Verificación						

Justificación : Para obtener el resultado, se identifican las resoluciones que recaen específicamente a iniciativas y luego se contabilizan las que se atendieron como tales <http://www.congresochihuahua.gob.mx/descargas/proceso/legislativo/proceso/23287.xlsx>

Observaciones :

Porcentaje de Iniciativas dictaminadas	Porcentaje	Gestión Anual	Indicador	ACUMULADO	Indicativas	245.00	100.00	6.00	14.63	96.00	36.50	MEDIO PÚBLICO - http://www.congresochihuahua.gob.mx/biblioteca/iniciativas/		PAGINA PUBLICADA --
Made la proporción de las iniciativas dictaminadas por las comisiones, en relación al total de las iniciativas turnadas a las comisiones.	ASCENDENTE	Indicativas	ACUMULADO	Indicativas	245.00	100.00	6.00	14.63	96.00	36.50	MEDIO PÚBLICO - http://www.congresochihuahua.gob.mx/biblioteca/iniciativas/		PAGINA PUBLICADA --	

Justificación : La información se obtiene de los dictámenes recibidos, únicamente a iniciativas y que, además, fueron sometidos (los dictámenes) a consideración del Pleno o Diputación Permanente durante el periodo que se informa. <http://www.congresochihuahua.gob.mx/descargas/proceso/legislativo/proceso/23292.xlsx>

Observaciones :

Porcentaje de Presupuesto de Egresos y el Leyes aprobadas	Porcentaje	Gestión Anual	Indicador	ACUMULADO	Presupuestos y leyes de ingresos aprobados	69.00	100.00	0.00	0.00	0.00	0.00	MEDIO PÚBLICO - http://www.congresochihuahua.gob.mx/biblioteca/iniciativas/		PAGINA PUBLICADA --
Made la proporción de Leyes de Ingresos del Estado y Egresos del Estado, aprobadas por el H. Congreso, en relación al total de Leyes de Ingresos y Proyecto de Presupuesto de Egresos recibidas.	ASCENDENTE	Presupuestos y leyes de ingresos aprobados	CONSTANTE	Presupuestos y leyes de ingresos aprobados	69.00	100.00	0.00	0.00	0.00	0.00	MEDIO PÚBLICO - http://www.congresochihuahua.gob.mx/biblioteca/iniciativas/		PAGINA PUBLICADA --	

Justificación : Meta se reporta en otro periodo

Observaciones :

Porcentaje de comparecencias celebradas ante el H. Congreso.	Porcentaje	Gestión Anual	Indicador	ACUMULADO	Comparecencias	1.00	100.00	0.00	0.00	1.00	100.00	MEDIO PÚBLICO - http://www.congresochihuahua.gob.mx/biblioteca/comparecencias/		PAGINA PUBLICADA --
Made el porcentaje de comparecencias de funcionarios públicos celebradas ante el H. Congreso, en relación al total de funcionarios públicos del Gobierno del Estado de Chihuahua que comparecen ante el Pleno.	ASCENDENTE	Comparecencias	CONSTANTE	Comparecencias	1.00 <td>100.00</td> <td>0.00</td> <td>0.00</td> <td>1.00</td> <td>100.00</td> <td colspan="2">MEDIO PÚBLICO - http://www.congresochihuahua.gob.mx/biblioteca/comparecencias/</td> <td>PAGINA PUBLICADA --</td>	100.00	0.00	0.00	1.00	100.00	MEDIO PÚBLICO - http://www.congresochihuahua.gob.mx/biblioteca/comparecencias/		PAGINA PUBLICADA --	

Justificación : No se presentaron comparecencias

Observaciones :

[Handwritten signature]

GOBIERNO DEL ESTADO DE CHIHUAHUA
SEGUIMIENTO A LA MATRIZ DE INDICADORES PARA RESULTADOS
 Mes de Junio del 2023

Objetivos		Indicador										Método de Verificación		Supuestos	
Nivel / Referencia	Resumen Narrativo	Nombre del Indicador / Descripción del Indicador	Método de Cálculo	Tipo / Dirección / Frecuencia/Trayectoria	Formula / Variables de la Fórmula	Clasificación	Unidad de Medida	Valor Reporte	Meta	Valor Logrado del mes	Av. Man.	Valor Logrado Acumulado	Av. Acu.	Verificación	Supuestos
		Porcentaje de comparecencias presentadas ante el H. Congreso.	PERCENTAJE	Gestión Anual ASCENDENTE	(CPFGF/TFPGEC)*100	ACUMULADO	Comparecencia	8.00	100.00	0.00	0.00	4.00	50.00	MEDIO PÚBLICO.	
		Meta: el porcentaje de comparecencias presentadas ante el H. Congreso, en relación al total de comparecencias presentadas ante las comisiones.			CPFGF = Comparecencias presentadas ante las comisiones del Estado TFPGEC = Total de funcionarios públicos de Gobierno del Estado que comparecen ante las comisiones	CONSTANTE	Comparecencia	8.00		8.00		8.00		http://www.congresochihuahua.gob.mx/indicadores/ob-matriz/generar/ob-matriz/generar/PAGINA_PUBLICADA --	
		Justificación : El informe fue presentado el mes pasado													
		Observaciones :													
		Porcentaje de informes técnicos de resultados de auditoría dictaminados por la Comisión de Fiscalización	PERCENTAJE	Gestión Anual ASCENDENTE	(TIIGDC/FIGPROCF)*100	ACUMULADO	Informes presentados	1.00	100.00	0.00	0.00	1.00	100.00	MEDIO PÚBLICO.	
		Meta: la cantidad de informes presentados que auditoría dictaminados por la Comisión de Fiscalización de los Entes fiscalizables del Gobierno del Estado			TIIGDC = Total de Informes Generales dictaminados por la Comisión de Fiscalización FIGPROCF = Informes Generales presentados para ser dictaminados por la Comisión de Fiscalización	CONSTANTE	Informes presentados	1.00		1.00		1.00		http://www.congresochihuahua.gob.mx/indicadores/ob-matriz/generar/ob-matriz/generar/PAGINA_PUBLICADA --	
		Justificación : El informe fue presentado el mes pasado													
		Observaciones :													
		Porcentaje de nombramientos de funcionarios públicos.	PERCENTAJE	Gestión Anual ASCENDENTE	(NRFPPL/CFNFPFEMJ)*100	ACUMULADO	Nombramientos realizados	6.00	100.00	0.00	0.00	2.00	33.33	MEDIO PÚBLICO.	
		Meta: el porcentaje de nombramientos realizados de funcionarios públicos en los plazos legales y establecidos en el marco jurídico.			NRFPPL = Total de nombramientos de funcionarios públicos establecidos en el marco jurídico CFNFPFEMJ = Nombramientos realizados de funcionarios públicos en los plazos legales y establecidos en el marco jurídico	CONSTANTE	Nombramientos realizados	6.00		6.00		6.00		http://www.congresochihuahua.gob.mx/indicadores/ob-matriz/generar/ob-matriz/generar/PAGINA_PUBLICADA --	
		Justificación : No se presentaron nombramientos en el periodo													
		Observaciones :													

GOBIERNO DEL ESTADO DE CHIHUAHUA
SEGUIMIENTO A LA MATRIZ DE INDICADORES PARA RESULTADOS
 Mes de Junio del 2023

Objetivos		Indicador										Meta		Avances del Indicador				Medio de Verificación		Supuestos
Nivel / Referencia	Resumen Narrativo	Nombre del Indicador / Descripción del Indicador	Método de Cálculo	Tipo / Dimensión / Frecuencia/Trepositoria	Fórmula / Variables de la Fórmula	Clasificación	Unidad de Medida	Valor Rptrog.	Meta	Valor Logrado del mes	Av. Men.	Valor Logrado Admonido	Av. Acu.	Medio de Verificación	Supuestos					
COMPONENTE	Asistencias técnicas brindadas en el Proceso Legislativo.	Porcentaje de atención técnica a las sesiones celebradas	PORCENTAJE	Enfático Anual	(ATP/SPPO)*100	ACUMULADO	Asistencias técnicas brindadas	97.00	100.00	8.00	8.25	58.00	59.79	DOCUMENTO INTERNO- Asuntos, análisis internos, oficios personal técnico en la Secretaría y Jurídicos	Participación activa del personal técnico en la					
COZ	Mide el porcentaje de asistencias técnicas a las sesiones de la Comisión y Diputación Permanente, en relación a las sesiones programadas de acuerdo al marco jurídico.	Porcentaje de atención técnica a las sesiones celebradas	ASCENDENTE	Anual	ATP = Asistencias Técnicas proporcionadas en las sesiones SPPO = Sesiones programadas del Pleno y Diputación Permanente	CONSTANTE	Asistencias técnicas proporcionadas	97.00	100.00	97.00	8.25	97.00	59.79	kindhuaz@congresochihuahua.gob.mx b.mv----	Participación activa del personal técnico en la					
Justificación : La información se obtiene del número de sesiones celebradas. http://www.congresochihuahua.gob.mx/descargas/procesoLegislativo/proceso0223303.xlsx Observaciones :																				
ACTIVIDAD	Aprobación de Dictámenes por las Comisiones	Porcentaje de Dictámenes aprobados	PORCENTAJE	Gestión Anual	DIAC/TFDP)*100	ACUMULADO	Dictámenes	50.00	100.00	6.00	12.00	82.00	164.00	MEDIO PÚBLICO- http://www.congresochihuahua.gob.mx/gaceta	Un dictamen puede resolver más de un asunto					
CO201	Mide los dictámenes aprobados por las comisiones en relación a los proyectos de dictámenes sometidos a consideración de la comisión	Porcentaje de dictámenes aprobados	ASCENDENTE	Anual	DIAC = Dictámenes aprobados por las comisiones TFDP = Proyectos de dictámenes presentados	CONSTANTE	Dictámenes	50.00	100.00	50.00	12.00	50.00	164.00	http://www.congresochihuahua.gob.mx/gaceta PAGINA PUBLICADA --	Un dictamen puede resolver más de un asunto					
Justificación : La información se obtiene de los dictámenes recibidos a diversos asuntos y que fueron sometidos a consideración del Pleno o Diputación Permanente durante el periodo que se informa. El aumento en el número de dictámenes es proporcional al número de asuntos ingresados a proceso legislativo. Observaciones :																				
ACTIVIDAD	Publicación de las Gacetas Parlamentarias.	Porcentaje de las Gacetas Parlamentarias	PORCENTAJE	Gestión Anual	(FTEAT)*100	ACUMULADO	Fichas elaboradas	150.00	100.00	42.00	28.00	235.00	156.67	MEDIO PÚBLICO- http://www.congresochihuahua.gob.mx/gaceta	Un dictamen puede resolver más de un asunto					
CO202	Mide el porcentaje de fichas técnicas elaboradas para las sesiones de comités y comisiones, respecto al número de asuntos turnados	Porcentaje de las Gacetas Parlamentarias	ASCENDENTE	Anual	FTE = Fichas Técnicas elaboradas AT = Asuntos Turnados	CONSTANTE	Fichas elaboradas	150.00	100.00	150.00	28.00	150.00	156.67	http://www.congresochihuahua.gob.mx/gaceta PAGINA PUBLICADA --	Un dictamen puede resolver más de un asunto					
Justificación : http://www.congresochihuahua.gob.mx/descargas/procesoLegislativo/proceso0223303.xlsx El incremento en el número de fichas técnicas sucede al número de iniciativas ingresadas a proceso legislativo, para su resolución. Observaciones :																				
ACTIVIDAD	Publicación de las Gacetas Parlamentarias.	Porcentaje de las Gacetas Parlamentarias	PORCENTAJE	Gestión Anual	(TGPP)*100	ACUMULADO	Gaceta parlamentaria	97.00	100.00	8.00	8.25	58.00	59.79	MEDIO PÚBLICO- http://www.congresochihuahua.gob.mx/gaceta	Un dictamen puede resolver más de un asunto					
CO202	Mide el porcentaje de las publicaciones de los documentos y resoluciones de comités y comisiones, respecto al número de asuntos turnados	Porcentaje de las Gacetas Parlamentarias	ASCENDENTE	Anual	TGPP = Total de publicaciones en la Gaceta Parlamentaria GPPPO = Gaceta Parlamentaria en el Proceso Legislativo	CONSTANTE	Gaceta parlamentaria	97.00	100.00	97.00	8.25	97.00	59.79	http://www.congresochihuahua.gob.mx/gaceta PAGINA PUBLICADA --	Un dictamen puede resolver más de un asunto					
Justificación : La información se obtiene del número de sesiones celebradas. http://www.congresochihuahua.gob.mx/descargas/procesoLegislativo/proceso0223303.xlsx Observaciones :																				

GOBIERNO DEL ESTADO DE CHIHUAHUA
SEGUIMIENTO A LA MATRIZ DE INDICADORES PARA RESULTADOS
 Mes de Junio del 2023

Objetivo		2606014 - PROCESO LEGISLATIVO										Método de Verificación		Supuestos	
Nivel / Referencia	Resumen Narrativo	Nombre del Indicador / Descripción del Indicador	Método de Cálculo	Indicador	Formulas / Variables de la Fórmula	Clasificación	Unidad de Medida	Valor Propog.	Meta	Valor Logrado del mes	Av. Men.	Valor Logrado Acumulado	Av. Acu.	Verificación	Supuestos

ACTIVIDAD	Atención a los asuntos legales.	Porcentaje de asuntos legales atendidos.	Porcentaje	Gección Anual ASCENDENTE	(AUCAC/TAUCAC)*100	ACUMULADO CONSTANTE	Asuntos Jurídicos Asuntos Jurídicos	3,600.00	100.00	603.00	16.75	4,804.00	133.44	http://www.congresochihuahua.gob.mx/ de:www.congresochihuahua.gob.mx/PAGINA_PUBLICADA --	
		Mide la proporción de los asuntos jurídicos, consultivos, administrativos y contenciosos atendidos en relación al total de asuntos jurídicos, consultivos, administrativos y contenciosos en los que se atiende para la Legislatura.													

Justificación : La información se obtiene de oficinas elaboradas. Esta tiene como propósito dar cumplimiento o atención a la etapa procesal que corresponda en cada expediente.
 El aumento significativo en el número de expedientes integrados se debe a que en este año se presentaron amparos en contra de la Ley de Ingresos del Estado, por concepto de Derechos, particularmente, por los servicios prestados por el Registro Público de la Propiedad y del Notariado, así como en contra del Impuesto Predial

Observaciones :

ACTIVIDAD	Objetivo	Nombre del Indicador / Descripción del Indicador	Método de Cálculo	Indicador	Formulas / Variables de la Fórmula	Clasificación	Unidad de Medida	Valor Propog.	Meta	Valor Logrado del mes	Av. Men.	Valor Logrado Acumulado	Av. Acu.	Verificación	Supuestos
CO204	Implementación del Plan Institucional de Desarrollo Archivos en el H. Congreso del Estado de Chihuahua	Porcentaje de implementación del Plan Institucional de Desarrollo Archivos	Porcentaje	Gección Anual ASCENDENTE	(EPJI/TPJA)*100	ACUMULADO CONSTANTE	Expedientes Juicios Integrados	3,000.00	100.00	803.00	20.10	4,674.00	155.80	http://www.congresochihuahua.gob.mx/ de:www.congresochihuahua.gob.mx/PAGINA_PUBLICADA --	
		Mide la proporción de los expedientes de procedimientos administrativos y contenciosos al total de procedimientos y juicios que son recibidos.													
		Justificación : La información se obtiene del control de asuntos recibidos, para la integración del expediente que corresponda. http://www.congresochihuahua.gob.mx/de:carjags/proceso/legislativo/proceso/Z23311.xlsx El aumento significativo en el número de expedientes integrados se debe a que en este año se presentaron amparos en contra de la Ley de Ingresos del Estado, por concepto de Derechos, particularmente, por los servicios prestados por el Registro Público de la Propiedad y del Notariado, así como en contra del Impuesto Predial y sobre Normas													
		Observaciones :													

Handwritten mark resembling the number '4'.

Handwritten signature or initials.

GOBIERNO DEL ESTADO DE CHIHUAHUA
SEGUIMIENTO A LA MATRIZ DE INDICADORES PARA RESULTADOS
 Mes de Junio del 2023

201 - CONGRESO DEL ESTADO																	
2800314 - PROCESO LEGISLATIVO																	
Nivel / Referencia	Objetivos	Resumen Narrativo	Nombre del indicador / Descripción del indicador	Método de Cálculo	Tipo / Dimensión / Frecuencia/Vectores	Indicador	Fórmula / Variables de la Fórmula	Clasificación	Unidad de Medida	Meta		Avances del indicador				Medio de Verificación	Supuestos
										Valor Report.	Meta	Valor Logrado del mes	Av. Men.	Valor Logrado Acumulado	Av. Acu.		
ACTIVIDAD C0005	Cumplimiento a la cantidad de cuentas y obligaciones de transparencia de las labores Legislativas.	Porcentaje de respuesta a las solicitudes de información	FORCENTIAE	Gasto Mensual	ASCENDENTE	(RSM-RSA)/(SIR+SMA+SIP)*100	ACUMULADO	Respuestas Emitidas Solicitudes atendidas	240.00	100.00	13.00	126.09	83.00	104.41	MEDIO PÚBLICO- http://200.76.164.146/informac/ http://200.76.164.146/informac/ PKGNET/PUBLICADA	Al no ser posible determinar el número de solicitudes de información que se han atendido de los ciudadanos, en caso de no presentarse ninguna en algún trimestre, se fijará la meta establecida de 100%	
		Mede el porcentaje de respuestas a las solicitudes de información en tiempo y forma en relación al total de las solicitudes de información recibidas					ACUMULADO	Solicitudes atendidas	35.00	16.00	16.00	59.00					
							ACUMULADO	Solicitudes atendidas	336.00	23.00	16.00	56.00					
							ACUMULADO	Solicitudes atendidas	36.00	16.00	16.00	56.00					
							ACUMULADO	Solicitudes atendidas	96.00	16.00	16.00	74.00					
Justificación : Información en el portal del H. Congreso del Estado en la sección de transparencia http://www.congresochihuahua.gob.mx/transparencia/solicitudesConstatadas.php https://www.plataformadetransparencia.org.mx/																	
Observaciones :																	
		Porcentaje de recursos de revisión confirmados	FORCENTIAE	Gastos Anuales	ASCENDENTE	(1-(RRRO-RRCR)/RRRO)*100	ACUMULADO	Recursos de revisión confirmados	4.00	100.00	0.00	0.00	10.00	13.00	MEDIO PÚBLICO- https://www.ichihp.org/ https://www.ichihp.org/ PKGNET/PUBLICADA	Al no ser posible determinar el número de solicitudes de información que se generaron por parte de los ciudadanos, en caso de no presentarse ninguna en algún trimestre, se fijará la meta establecida de 100%	
		Mede los recursos de revisión que confirman la respuesta, en relación a los recursos de revisión indicados					ACUMULADO	Recursos de revisión	4.00	0.00	0.00	13.00					
Justificación : https://www.ichihp.org/recursos-de-revision/																	
Observaciones :																	
		Porcentaje de requerimiento de cumplimiento de las obligaciones en la Plataforma Nacional de Transparencia y página web del H. Congreso del Estado	FORCENTIAE	Gastos Eficacia Anual	ASCENDENTE	(RCOPN/TPHCE/TCOHE)*100	ACUMULADO	Obligaciones de Transparencia	412.00	100.00	100.00	24.27	200.00	48.54	MEDIO PÚBLICO- http://www.congresochihuahua.gob.mx/transparencia/ http://www.congresochihuahua.gob.mx/transparencia/ PKGNET/PUBLICADA	Al no ser posible determinar el número de solicitudes de información que se generaron por parte de los ciudadanos, en caso de no presentarse ninguna en algún trimestre, se fijará la meta establecida de 100%	
		Mede el requerimiento de cumplimiento de las obligaciones de transparencia publicados en la Plataforma Nacional de Transparencia y página web del H. Congreso del Estado en relación al total de las obligaciones del H. Congreso del Estado					CONSTANTE	Obligaciones de Transparencia	412.00	412.00	412.00	412.00					
Justificación : https://consultapublicamx.inai.org.mx/vot-web/face/view/consultapublica.xhtm#inicio http://www.congresochihuahua.gob.mx/transparencia/																	
Observaciones :																	

GOBIERNO DEL ESTADO DE CHIHUAHUA
SEGUIMIENTO A LA MATRIZ DE INDICADORES PARA RESULTADOS
 Mes de Junio del 2023

Objetos		201 - CONGRESO DEL ESTADO										200014 - PROCESO LEGISLATIVO		Indicador		Meta		Avances del Indicador				Método de Verificación		Signatarios
Nivel / Referencia	Resumen Narrativo	Nombre del Indicador / Descripción del indicador	Método de Cálculo	Tipo / Dimensión / Frecuencia	Fórmula / Variables de la Fórmula	Clasificación	Unidad de Medida	Valor Report.	Meta	Valor Logrado del mes	Av. Men	Valor Logrado Acumulado	Av. Acu.											

COMPONENTE C03	Publicación de información financiera.	Porcentaje de cumplimiento de los indicadores estratégicos y de gestión de las competencias y actividades del Programa Presupuestario.	PORCENTAJE	Estrategia Trimestral ASCENDENTE	APC/EQ/AMR/100	ACUMULADO	Indicadores	136.00	100.00	34.00	25.00	88.00	90.00	DOCUMENTO INTERNO- Formatos, reportes, documentos internos de Finanzas y Contabilidad							
								136.00		136.00		136.00									

Justificación : Considerando los indicadores a nivel propio

Los servidores públicos de las áreas adscritas realizan las solicitudes para el seguimiento y control de los indicadores presupuestarios correspondientes.

ACTIVIDAD C0301	Elaboración de informes y reportes.	Porcentaje de Estados e Informes contable elaborados.	PORCENTAJE	Gestión Anual ASCENDENTE	(E)CE/ICR/100	ACUMULADO	Reportes entregados	88.00	100.00	17.00	100.00	34.00	100.00	MEDIO PÚBLICO- http://www.congreso.chihuahua.gob.mx/transparencia/ http://www.congreso.chihuahua.gob.mx/transparencia/PAGINA_PUBLICADA --							
								88.00		17.00		34.00									

Justificación : Reportes cargados en la plataforma del SIF Sistema de Información Financiera de la Auditoría Superior del Estado de Chihuahua

Los servidores públicos de las áreas adscritas realizan las solicitudes para el seguimiento y control de los indicadores presupuestarios correspondientes.

Observaciones :		PORCENTAJE		Gestión Anual ASCENDENTE		ACUMULADO		Estados financieros		Av. Men		Av. Acu.		Método de Verificación		Signatarios
Medir la proporción de Estados e Informes contable elaborados. Mide la proporción de Estados e Informes contable elaborados en la tema de cumplimiento de objetivos y metas de los programas presupuestarios, en relación a las acciones requeridas por las áreas del Poder Legislativo.		(E)PE/EP/PR/100	60.00	100.00	15.00	100.00	30.00	100.00	MEDIO PÚBLICO- http://www.congreso.chihuahua.gob.mx/transparencia/ http://www.congreso.chihuahua.gob.mx/transparencia/PAGINA_PUBLICADA --							

Justificación : Reportes cargados en la plataforma del SIF Sistema de Información Financiera de la Auditoría Superior del Estado de Chihuahua

Los servidores públicos de las áreas adscritas realizan las solicitudes para el seguimiento y control de los indicadores presupuestarios correspondientes.

GOBIERNO DEL ESTADO DE CHIHUAHUA
SEGUIMIENTO A LA MATRIZ DE INDICADORES PARA RESULTADOS
 Mes de Junio del 2023

Objetivos		Indicador													
Nivel / Referencia	Resumen Narrativo	Nombre del Indicador / Descripción del Indicador	Método de Cálculo	Tipo / Dimensión / Frecuencia/Tryectoria	Fórmula / Variables de la Fórmula	Clasificación	Unidad de Medida	Valor Report.	Meta	Valor Logrado del mes	Av. Men.	Valor Logrado Acumulado	Av. Acu.	Método de Verificación	Sugerencias
		Actividades implementadas para el funcionamiento y continuidad de los servicios TIC / Total de Actividades Proyectadas TIC	PORCENTAJE	Gestión Eficacia Anual ASCENDENTE	(IAMT/TAMT)*100	ACUMULADO	Actividades realizadas / Actividades proyectadas	59.00	100.00	4.00	6.78	29.00	49.15	Medio PÚBLICO- http://www.congresochihuahua.gob.mx/ http://www.congresochihuahua.gob.mx/ PAGINA PUBLICADA --	Los servidores públicos de las áreas adscritas realizan las actividades para el desarrollo del servicio y las adscripciones presupuestales correspondientes.
		Mide las actividades de los proveedores de equipamiento, licenciamiento y soporte tecnológico en relación al total de las actividades de los proveedores de equipamiento y actualización de equipos tecnológicos.													
Justificación :															
Observaciones :															
		Porcentaje de información legislativa difundida.	PORCENTAJE	Estratégico Eficacia Anual ASCENDENTE	PIID/PIIG*100	ACUMULADO	Productos de información difundidos / Productos de información difundidos	1,905.00	100.00	229.00	12.02	1,418.00	74.44	Medio PÚBLICO- http://www.congresochihuahua.gob.mx/ http://www.congresochihuahua.gob.mx/ PAGINA PUBLICADA --	Los servidores públicos de las áreas adscritas realizan las actividades para el desarrollo del servicio y las adscripciones presupuestales correspondientes.
Justificación :		Mide la proporción de productos informativos de las actividades de los proveedores de equipamiento y actualización de equipos tecnológicos generados													
Observaciones :															
		Porcentaje de boletines de prensa elaborados.	PORCENTAJE	Gestión Eficacia Anual ASCENDENTE	(BPE/EBBP)*100	ACUMULADO	Boletines de prensa elaborados / Boletines de prensa elaborados	400.00	100.00	25.00	6.25	233.00	63.25	Medio PÚBLICO- http://www.congresochihuahua.gob.mx/ http://www.congresochihuahua.gob.mx/ PAGINA PUBLICADA --	Los servidores públicos de las áreas adscritas realizan las actividades para el desarrollo del presupuesto y las adscripciones presupuestales correspondientes.
Justificación :		Mide la proporción de boletines de prensa elaborados, respecto a el número de eventos de prensa que requieren boletín de prensa.													
Observaciones :															
		Porcentaje de resúmenes de prensa enviados en tiempo y forma.	PORCENTAJE	Gestión Eficacia Anual ASCENDENTE	(RPE/RPEB)*100	ACUMULADO	Resúmenes de prensa enviados / Resúmenes de prensa enviados	520.00	100.00	44.00	8.46	260.00	50.00	Medio PÚBLICO- http://www.congresochihuahua.gob.mx/ http://www.congresochihuahua.gob.mx/ PAGINA PUBLICADA --	Los servidores públicos de las áreas adscritas realizan las actividades para el desarrollo del presupuesto y las adscripciones presupuestales correspondientes.
Justificación :		Mide la proporción de resúmenes de prensa enviados en tiempo y forma a los proveedores de equipamiento, licenciamiento y soporte tecnológico en relación al total de los resúmenes de prensa elaborados.													
Observaciones :															

[Handwritten signature]

GOBIERNO DEL ESTADO DE CHIHUAHUA
SEGUIMIENTO A LA MATRIZ DE INDICADORES PARA RESULTADOS
 Mes de Junio del 2023

201 - CONGRESO DEL ESTADO																
2600014 - PROCESO LEGISLATIVO																
Indicador																
Nivel / Referencia	Objetivos	Resumen Narrativo	Nombre del Indicador / Descripción del Indicador	Método de Cálculo	Tipo / Dirección / Frecuencia/Tryectoria	Fórmula / Variables de la Fórmula	Clasificación	Unidad de Medida	Meta	Valor Reprog.	Meta	Valor Logrado del mes	Avances del Indicador		Método de Verificación	Sigüientes
													Av. Men.	Valor Logrado Admitido	Av. Acu.	

ACTIVIDAD C032	Difusión de la normatividad para la actualización de los recursos tecnológicos y financieros	Porcentaje de avance en la actualización del Manual de Organización	Porcentaje de avance de las actividades efectuadas para la actualización del Manual de Organización	Gestión Anual ASCENDENTE	(AAEMO / PAMO) * 100	AAEMO = Avance de actividades para la actualización del Manual de Organización PAMO = Plan de Actualización del Manual de Organización	ACUMULADO CONSTANTE	Plan	26.00	100.00	26.00	4.00	15.38	13.00	50.00	MÉDIO PÚBLICO- http://www.congreso.chihuahua.gob.mx http://www.congreso.chihuahua.gob.mx PAGINA PUBLICADA --	

ACTIVIDAD C033	Actividades realizadas con enfoque de género.	Porcentaje de actividades en la jornada enfoque de género entre hombres y mujeres	Porcentaje de avance en la actualización de los Manuales de Organización	Gestión Anual ASCENDENTE	(AAAMP/PAMP)*100	AAAMP = Avance de actividades para las actualizaciones de los Manuales de Organización PAMP = Plan de actualización de los Manuales de Organización	ACUMULADO CONSTANTE	Plan	6.00	100.00	6.00	1.00	16.67	5.00	83.33	MÉDIO PÚBLICO- http://www.congreso.chihuahua.gob.mx http://www.congreso.chihuahua.gob.mx PAGINA PUBLICADA --	

ACTIVIDAD C033	Actividades realizadas con enfoque de género.	Porcentaje de actividades en la jornada enfoque de género entre hombres y mujeres	Porcentaje de avance en la actualización de los Manuales de Organización	Gestión Anual ASCENDENTE	(TAREG/TAHCE)*100	TAREG = Total de actividades realizadas con enfoque de género TAHCE = Total de actividades programadas en el PAC del H. Congreso del Estado	ACUMULADO CONSTANTE	Talleres	78.00	100.00	78.00	7.00	8.97	44.00	56.41	MÉDIO PÚBLICO- http://www.congreso.chihuahua.gob.mx http://www.congreso.chihuahua.gob.mx PAGINA PUBLICADA --	

Handwritten marks:
 A
 LX

GOBIERNO DEL ESTADO DE CHIHUAHUA
SEGUIMIENTO A LA MATRIZ DE INDICADORES PARA RESULTADOS
 Mes de Junio del 2023

201 - CONGRESO DEL ESTADO															
2800014 - PROCESO LEGISLATIVO															
Objetivos		Indicador		Meta		Avances del Indicador									
Nivel / Referencia	Resumen Iterativo	Nombre del Indicador / Descripción del Indicador	Método de Cálculo	Tipo / Dimensión / Frecuencia/Trayectoria	Formula / Variables de la Formula	Clasificación	Unidad de Medida	Valor Reprog.	Meta	Valor Logrado del mes	Av. Men.	Valor Logrado Acumulado	Av. Acu.	Medio de Verificación	Sugerencias

C04	Plan anual de trabajo del Organismo Interno de Control.	Porcentaje del cumplimiento al plan anual de trabajo del Organismo Interno de Control (OIC)	FORCENTAJE ASCENDENTE	Estratégico Anual ASCENDENTE	(APATOC/PTOC)*100 APATOC = Avance del plan anual de trabajo del OIC PTOC = Plan Total de OIC	CONSTANTE	Plan	100	100.00	0.05	5.00	0.56	56.00	DOCUMENTO INTERNO- Documentos internos Organismo Interno de Control	
Método de cumplimiento al plan anual de trabajo (PAT) del OIC del H. Congreso del Estado *Se evaluó el cumplimiento de metas, objetivos y programas institucionales relacionados con los Organismos Técnicos. *Se asistió como observador en las reuniones del Comité de Adquisiciones. *Se participó en todos los procesos de entrega-recepción. *Se llevó a cabo la primer sesión del Comité de Ética de la ASE.															
Observaciones :															

C0401	Actividades para el fortalecimiento del control interno	Porcentaje del fortalecimiento del control interno	FORCENTAJE ASCENDENTE	Gestión Anual ASCENDENTE	(ARFCI/TACI)*100 ARFCI = Actividades realizadas para fortalecer el control interno TACI = Total de actividades para fortalecer el control interno	CONSTANTE	Actividades realizadas	100	100.00	0.11	11.00	0.95	95.00	MEMO PUBLICO- http://www.congresochihuahua.gob.mx http://www.congresochihuahua.gob.mx PAGINA PUBLICADA --	
Método de fortalecimiento de controles internos del H. Congreso del Estado *Se evaluó el cumplimiento de metas, objetivos y programas institucionales relacionados con los Organismos Técnicos. *Se participó en todos los procesos de entrega-recepción. *Se realizaron las diligencias de investigación. *Se llevó a cabo la primer sesión del Comité de Ética de la ASE.															
Observaciones :															

COMPONENTE	Capacitación de los servidores públicos.	FORCENTAJE	Estratégico Anual ASCENDENTE	(PACR/PACP)*100 PACR = PAC Capacitaciones realizadas PACP = PAC Capacitaciones programadas	CONSTANTE	Capacitaciones	7200	100.00	7.00	9.72	36.00	50.00	DOCUMENTO INTERNO-Listas de asistencia a cursos Coordinación de capacitación K5151 kmolina@congresochihuahua.gob.mx		
Método de elaboración, aprobación y difusión de un programa de capacitación de acuerdo a necesidades de capacitación * Se elaboró un programa de capacitación y se difundió a una delegación de necesidades de capacitación * Se realizaron las diligencias de investigación. * Se llevó a cabo la primer sesión del Comité de Ética de la ASE.															
Observaciones :															

* Primeros auxilios psicológicos

GOBIERNO DEL ESTADO DE CHIHUAHUA
SEGUIMIENTO A LA MATRIZ DE INDICADORES PARA RESULTADOS
 Mes de Junio del 2023

Objetivo		201 - CONGRESO DEL ESTADO										2014 - PROCESO LEGISLATIVO		Indicador		Meta		Avances del Indicador		Medio de Verificación		Supervisor
Nivel / Referencia	Resumen Narrativo	Nombre del Indicador / Descripción del Indicador	Método de Cálculo	Tipo / Dimensión / Frecuencia/Trazectoria	Fórmula / Variables de la Fórmula	Clasificación	Unidad de Medida	Valor Report.	Meta	Valor Logrado del mes	Av. Men.	Valor Logrado Acumulado	Av. Acu.									




ACTIVIDAD	Implementación de la capacitación CONOCER	Porcentaje de avance de Certificación evaluadores CONOCER	PORCENTAJE	Gestión Eficacia Anual ASCENDENTE	(CCSPF/CCSPF)*100	ACUMULADO	Certificaciones	8.00	100.00	1.00	12.50	3.00	37.50	MEDIO PÚBLICO-	http://www.congresochihuahua.gob.mx/	Publicaciones en los portales institucionales-					
		Mede la elaboración, aprobación y difusión del Centro Evaluador de acuerdo al número de personas que se proyectan certificar en las EC0105, EC0401, EC0428, EC1092 y EC0403 para evaluadores.			CCER = Cursos y certificaciones a evaluadores realizadas CCSPF = Cursos y certificaciones a evaluadores programadas	CONSTANTE	Certificaciones	8.00		8.00		8.00			http://www.congresochihuahua.gob.mx/	Publicaciones en los portales institucionales-					

		Porcentaje de avance de Cursos para certificación evaluadores a servidores públicos	PORCENTAJE	Gestión Eficacia Anual ASCENDENTE	(CCSPF/CCSPF)*100	ACUMULADO	Certificaciones	8.00	100.00	0.00	0.00	1.00	12.50	MEDIO PÚBLICO-	http://www.congresochihuahua.gob.mx/	Publicaciones en los portales institucionales-					
		Mede la elaboración, aprobación y difusión del Centro Evaluador de acuerdo al número de personas que se proyectan certificar en las EC0105, EC0401, EC0428, EC1092 y EC0403 para empleados.			CCSPF = Cursos y certificaciones a servidores públicos programadas	CONSTANTE	Certificaciones	8.00		8.00		8.00			http://www.congresochihuahua.gob.mx/	Publicaciones en los portales institucionales-					

Justificación : Este mes no se impartió curso de Certificación por parte del Centro Evaluador, debido a las Salones programados, sin embargo, las evaluadoras tomaron una actualización de Certificación.

Observaciones :

GOBIERNO DEL ESTADO DE CHIHUAHUA
SEGUIMIENTO A LA MATRIZ DE INDICADORES PARA RESULTADOS
 Mes de Junio del 2023

Objetivos				Indicador				Meta				Avances del Indicador			Medio de Verificación		Supuestos
Nivel / Referencia	Resumen Narrativo	Nombre del Indicador / Descripción del Indicador	Método de Cálculo	Tipo / Dimensión / Frecuencia/Trazectoria	Fórmula / Variables de la Fórmula	Cualificación	Unidad de Medida	Valor Ref. Prog.	Meta	Valor Logrado del mes	Av. Men.	Valor Logrado Acumulado	Av. Acum.	Verificación	Supuestos		
<p align="center">201 - CONGRESO DEL ESTADO ZR0014 - PROCESO LEGISLATIVO</p> <p>Observaciones Generales del Programa Presupuestario en el Periodo</p>																	
<p align="center">Responsable del Programa</p> <p align="center">  L.A.E. Korina Olayda Molina Silva Asesor Técnico </p> <p align="center">  C.P. Fior Quezada González Jefa de Departamento </p> <p align="center">  Responsable del Ejercicio M.A.P. Otilio Rodríguez Rodríguez Secretario de Administración </p>																	

