

**GOBIERNO DEL ESTADO DE CHIHUAHUA**  
**SEGUIMIENTO A LA MATRIZ DE INDICADORES PARA RESULTADOS**  
 Mes de Marzo del 2021

<b>Ente Público</b>	<b>201 - CONGRESO DEL ESTADO</b>
<b>Programa presupuestario</b>	<b>2R003L4 - PROCESO LEGISLATIVO</b>
<b>Definición del Programa</b>	Realizar el estudio, análisis, debate y votación de iniciativas nuevas y actualizar el marco jurídico existente para derogar, reformar y adicionar el mismo, así como llevar a cabo la gestoría de diversos asuntos para fortalecer el proceso legislativo en beneficio de la población, observando los principios de equidad, justicia y correcta aplicación de las leyes.
<b>Problema que atiende el Programa</b>	1762 - La Cámara de Diputados del Estado de Chihuahua no representa de manera adecuada los intereses de las ciudadanas, los ciudadanos e Instituciones.

POBLACIONES						
Tipo	Descripción	Unidad de Medida Población	Total	Mujeres	Hombres	
REFERENCIA	Población del estado de Chihuahua	Población del estado de Chihuahua	3,556,574	1,804,299	1,752,275	
NO AFECTADA	Población del estado de Chihuahua	Población del estado de Chihuahua	0	0	0	
POTENCIAL (AFECTADA)	Población del estado de Chihuahua	Población del estado de Chihuahua	3,556,574	1,804,299	1,752,275	
OBJETIVO	Población del estado de Chihuahua	Población del estado de Chihuahua	3,556,574	1,804,299	1,752,275	
POSTERCADA	Población del estado de Chihuahua	Población del estado de Chihuahua	3,556,574	1,804,299	1,752,275	
ATENDIDA	Población del estado de Chihuahua	Población del estado de Chihuahua	10,669,722	5,412,897	5,256,825	

ALINEACIÓN A INSTRUMENTOS DE PLANEACIÓN ESTRATÉGICA	
<b>Eje rector - Tema - Eje Transversal</b>	<b>E501T4 - GOBIERNO RESPONSABLE - SEPARACIÓN DE PODERES - REFORMA DEL PODER, PARTICIPACIÓN CIUDADANA Y DEMOCRACIA PARTICIPATIVA</b>
	<b>Objetivos De Desarrollo Sostenible</b>
OBJETIVO	OD16 - Promover sociedades pacíficas e inclusivas para el desarrollo sostenible, facilitar el acceso a la justicia para todos y crear instituciones eficaces, responsables e inclusivas a todos los niveles
	<b>Plan Estatal De Desarrollo</b>
OBJETIVO	ES-02 - Fortalecer la democracia y la gobernabilidad del estado a través de la coordinación entre los poderes, con el fin de promover acuerdos que posibiliten mejores condiciones de vida de las y los chihuahuenses, en respeto pleno a los derechos humanos aplicables

PRESUPUESTO DEL PROGRAMA									
Mensual					Acumulado				
Autorizado	Modificado	Gasto	% de gasto / modificado		Autorizado	Modificado	Gasto	% de gasto / modificado	
454,907,078.23	454,907,078.23	0.00	00		454,907,078.23	454,907,078.23	0.00	00	

INDICADORES DEL PROGRAMA				
Indicadores con avance programado en el periodo			Total de indicadores en el año	
		30		34
Indicadores con avance	Promedio de avance de los indicadores en el periodo	Indicadores sin avance	Indicadores sin avance - Con justificación	Promedio de avance de los indicadores Acumulado
25	49.48	9	9	78.74

FUENTES DE FINANCIAMIENTO									
Clave	Descripción	Origen	Interrelaciones	Porcentaje	Autorizado	Modificado	Gasto	Variación	
1522021	IMPUESTO ESPECIAL SOBRE PRODUCCIÓN Y SERVICIOS-GASOLINA Y DIESEL 2021	RECURSOS FEDERALES	2R003L4 - PROCESO LEGISLATIVO	100.00%	454,907,078.23	454,907,078.23	00	454,907,078.23	
			<b>Total de presupuesto</b>	<b>100.00%</b>	<b>454,907,078.23</b>	<b>454,907,078.23</b>	<b>00</b>	<b>454,907,078.23</b>	

E  
 PO H.

**GOBIERNO DEL ESTADO DE CHIHUAHUA**  
**SEGUIMIENTO A LA MATRIZ DE INDICADORES PARA RESULTADOS**  
 Mes de Marzo del 2021

201 - CONGRESO DEL ESTADO															
2R003L4 - PROCESO LEGISLATIVO															
Objetivos		Indicador						Meta		Avances del Indicador				Medio de Verificación	Supuestos
Nivel / Referencia	Resumen Narrativo	Nombre del Indicador / Descripción del Indicador	Método de Cálculo	Tipo / Dimensión / Frecuencia/Trayectoria	Fórmula / Variables de la Fórmula	Clasificación	Unidad de Medida	Valor Reprog.	Meta	Valor Logrado del mes	Av. Men.	Valor Logrado Acumulado	Av. Act.		
FIN	Contribuir a la consolidación del estado de derecho, mediante las funciones de representación, legislación, fiscalización y transparencia que favorezcan el desarrollo del estado de Chihuahua	<b>Porcentaje de asuntos alienados al artículo 64 de la Constitución Política del Estado de Chihuahua</b>  Mide la eficiencia de los asuntos resueltos en apego al artículo 64 de la Constitución Política del Estado de Chihuahua, en relación a los asuntos recibidos	PORCENTAJE	Estrategico Eficacia Anual ASCENDENTE	(ARACPECH/TAR)*100  ARACPECH = Asuntos resueltos en apego al artículo 64 de la Constitución Política del Estado de Chihuahua  TAR = Total de asuntos recibidos	ACUMULADO  CONSTANTE	Asuntos legislativos resueltos  Asuntos	408.00	100.00	36.00	8.82	103.00	25.25	<a href="http://www.congresochoihuahua.gob.mx/biblioteca/">http://www.congresochoihuahua.gob.mx/biblioteca/</a>	
Justificación : Para obtener el resultado, se contabilizan las resoluciones emitidas en el periodo. (decretos, acuerdos e iniciativas al Congreso de la Unión) <a href="http://www.congresochoihuahua2.gob.mx/descargas/procesoLegislativo/proceso2/14072.xls">http://www.congresochoihuahua2.gob.mx/descargas/procesoLegislativo/proceso2/14072.xls</a>															
Observaciones :															
PROPOSITO	Los ciudadanos del estado de Chihuahua, y sus instituciones cuentan con leyes, reglamentos y decretos que les permita tener una convivencia armonica dentro de un marco de derecho y seguridad que fomentan el bienestar	<b>Porcentaje de eficiencia del Proceso Legislativo</b>  Mide la eficiencia del proceso legislativo asuntos resueltos mediante decreto, ley, acuerdo o iniciativa ante el congreso de la unión expedido por el Pleno o Diputación Permanente, en relación al total de asuntos incorporados al proceso legislativo	PORCENTAJE	Estrategico Eficacia Anual ASCENDENTE	(ARDLAI/TAIPL)*100  ARDLAI = Asuntos resueltos mediante decreto, ley, acuerdo o iniciativa ante el congreso de la unión, expedidos por el Pleno o Diputación Permanente  TAIPL = Total de asuntos incorporados al proceso legislativo	ACUMULADO  CONSTANTE	Asuntos  Asuntos	408.00	100.00	36.00	8.82	103.00	25.25	<a href="http://www.congresochoihuahua.gob.mx/biblioteca/documentos/Estadisticas/">http://www.congresochoihuahua.gob.mx/biblioteca/documentos/Estadisticas/</a>	
Justificación : Para obtener el resultado, se contabilizan las resoluciones emitidas en el periodo. (decretos, acuerdos e iniciativas al Congreso de la Unión) <a href="http://www.congresochoihuahua2.gob.mx/descargas/procesoLegislativo/proceso2/14072.xls">http://www.congresochoihuahua2.gob.mx/descargas/procesoLegislativo/proceso2/14072.xls</a>															
Observaciones :															
COMPONENTE C01	Labores Legislativas realizadas en el Congreso del Estado	<b>Porcentaje de asuntos y documentos publicados en la página web del H. Congreso</b>  Mide la publicación de los asuntos y documentos generados por el Pleno y los órganos del Poder Legislativo	PORCENTAJE	Estrategico Eficacia Anual ASCENDENTE	(PADSPROPL/TSPROPL)*100  PADSPROPL = Publicación de los asuntos y documentos derivadas de las sesiones del Pleno y las reuniones de los órganos del Poder Legislativo  TSPROPL = Total de sesiones del Pleno y reuniones de los órganos del Poder Legislativo	ACUMULADO  CONSTANTE	Publicaciones  Sesiones	240.00	100.00	39.00	16.25	112.00	46.67	<a href="http://www.congresochoihuahua.gob.mx/">http://www.congresochoihuahua.gob.mx/</a>  Se contemplan las actas de las reuniones de Comisiones, Junta de Coordinación Política y Mesa Directiva. Del pleno se suman actas, versiones estenográficas, diario de los debates y estadística parlamentaria	
Justificación : Los asuntos que se resuelven no necesariamente son los recibidos en el mes, pues según a la naturaleza del asunto, cada plazo para su resolución es distinto <a href="http://www.congresochoihuahua2.gob.mx/descargas/procesoLegislativo/proceso2/14073.xls">http://www.congresochoihuahua2.gob.mx/descargas/procesoLegislativo/proceso2/14073.xls</a> El aumento en el número de asuntos presentados atiende a la atribución de las y los diputados de presentar asuntos que atiendan o resuelvan las necesidades que surjan en el periodo.															
Observaciones :															
ACTIVIDAD C0101	Proceso Legislativo.	<b>Porcentaje de iniciativas resueltas</b>  Mide el porcentaje de iniciativas resueltas en relación a las presentadas	PORCENTAJE	Gestion Eficacia Anual ASCENDENTE	(IR/PI)*100  IR = Iniciativas resueltas  PI = Iniciativas presentadas	ACUMULADO  CONSTANTE	Iniciativas resueltas  Iniciativas presentadas	300.00	100.00	35.00	11.67	82.00	27.33	<a href="http://www.congresochoihuahua.gob.mx/biblioteca/inicativas/">http://www.congresochoihuahua.gob.mx/biblioteca/inicativas/</a>	

*E*  


**GOBIERNO DEL ESTADO DE CHIHUAHUA**  
**SEGUIMIENTO A LA MATRIZ DE INDICADORES PARA RESULTADOS**  
 Mes de Marzo del 2021

201 - CONGRESO DEL ESTADO															
2R003L4 - PROCESO LEGISLATIVO															
Objetivos		Indicador						Meta		Avances del Indicador				Medio de Verificación	Supuestos
Nivel / Referencia	Resumen Narrativo	Nombre del Indicador / Descripción del Indicador	Método de Cálculo	Tipo / Dimensión / Frecuencia/Traectoria	Fórmula / Variables de la Fórmula	Clasificación	Unidad de Medida	Valor Reprog.	Meta	Valor Logrado del mes	Av. Men.	Valor Logrado Acumulado	Av. Acu.		
Justificación : Para obtener el resultado, se identifican las resoluciones que recaen específicamente a iniciativas y luego se contabilizan las iniciativas que se atendieron con tales resoluciones. <a href="http://www.congresochihuahua2.gob.mx/descargas/procesoLegislativo/proceso2/14076.xls">http://www.congresochihuahua2.gob.mx/descargas/procesoLegislativo/proceso2/14076.xls</a>															
Observaciones :															
		<b>Porcentaje de iniciativas dictaminadas</b>	PORCENTAJE	Gestión Eficacia Anual ASCENDENTE	(IDC/TITC)*100 IDC = Iniciativas dictaminadas por las comisiones. TITC = Total de iniciativas turnadas a las comisiones.	ACUMULADO  CONSTANTE	Iniciativas  Iniciativas	194.00  194.00	100.00  100.00	17.00  194.00	8.76  	40.00  194.00	20.62  	<a href="http://www.congresochihuahua.gob.mx/biblioteca/iniciativas/">http://www.congresochihuahua.gob.mx/biblioteca/iniciativas/</a>	
Justificación : La información se obtiene de los dictámenes recaídos, únicamente a iniciativas y que, además, fueron sometidos (los dictámenes) a consideración del Pleno o Diputación Permanente durante el periodo que se informa. <a href="http://www.congresochihuahua2.gob.mx/descargas/procesoLegislativo/proceso2/14078.xls">http://www.congresochihuahua2.gob.mx/descargas/procesoLegislativo/proceso2/14078.xls</a>															
Observaciones :															
		<b>Porcentaje de Presupuesto de Egresos y Leyes de Ingresos aprobadas.</b>	PORCENTAJE	Estratégico Eficacia Anual ASCENDENTE	(LIPEHCE/TLIPPER)*100 LIPEHCE = Leyes de Ingresos del Estado y Municipios y Presupuesto de Egresos del Estado, aprobadas por el H. Congreso TLIPPER = Total de Leyes de Ingresos y Proyecto de Presupuesto de Egresos recibidas.	ACUMULADO  CONSTANTE	Presupuestos y leyes de ingresos aprobados  Presupuestos presentados	69.00  69.00	100.00  100.00	0.00  69.00	0.00  	0.00  69.00	0.00  	<a href="http://www.congresochihuahua.gob.mx/biblioteca/iniciativas/">http://www.congresochihuahua.gob.mx/biblioteca/iniciativas/</a>	
Justificación : El seguimiento de este indicador se reporta de manera anual.															
Observaciones :															
		<b>Promedio de comparencias celebradas ante el H. Congreso.</b>	PORCENTAJE	Gestión Eficacia Anual ASCENDENTE	(CFPGE/TFPGECP)*100 CFPGE = Comparencias celebradas de funcionarios públicos del Gobierno del Estado TFPGECP = Total de funcionarios públicos del Gobierno del Estado que comparecen ante el Pleno	ACUMULADO  CONSTANTE	Comparencias  Total de funcionarios	9.00  9.00	100.00  100.00	0.00  9.00	0.00  	1.00  9.00	11.11  	<a href="http://www.congresochihuahua.gob.mx/biblioteca/comparencias/">http://www.congresochihuahua.gob.mx/biblioteca/comparencias/</a>	
Justificación : El seguimiento de este indicador se reporta de manera anual.															
Observaciones :															

**GOBIERNO DEL ESTADO DE CHIHUAHUA**  
**SEGUIMIENTO A LA MATRIZ DE INDICADORES PARA RESULTADOS**  
 Mes de Marzo del 2021

201 - CONGRESO DEL ESTADO															
2R003L4 - PROCESO LEGISLATIVO															
Objetivos		Indicador						Meta		Avances del Indicador				Medio de Verificación	Supuestos
Nivel / Referencia	Resumen Narrativo	Nombre del Indicador / Descripción del Indicador	Método de Cálculo	Tipo / Dimensión / Frecuencia/Trajectory	Fórmula / Variables de la Fórmula	Clasificación	Unidad de Medida	Valor Reprog.	Meta	Valor Logrado del mes	Av. Men.	Valor Logrado Acumulado	Av. Acu.		
		<b>Promedio de comparencias presentadas ante el H. Congreso.</b>	PORCENTAJE	Gestión Eficacia Anual ASCENDENTE	$(CFPGE/TFPGECC)*100$ CFPGE = TFPGECC =	ACUMULADO	Comparencias Total de funcionarios	5.00	100.00	6.00	100.00	10.00	100.00	<a href="http://www.congreso.chihuahua.gob.mx/transparencia/">http://www.congreso.chihuahua.gob.mx/transparencia/</a>	
		Mide el promedio de comparencias de funcionarios públicos, celebradas ante el H. Congreso, en relación al total de funcionarios públicos del Gobierno del Estado de Chihuahua que comparecen ante las Comisiones.													
Justificación : <a href="http://www.congreso.chihuahua2.gob.mx/descargas/procesoLegislativo/proceso2/14080.pdf">http://www.congreso.chihuahua2.gob.mx/descargas/procesoLegislativo/proceso2/14080.pdf</a>															
Observaciones :															
		<b>Porcentaje de informes técnicos de resultados de auditoría dictaminados por la Comisión de Fiscalización</b>	PORCENTAJE	Estrategico Eficacia Anual ASCENDENTE	$(TIGDCF/IGPDCF)*100$ TIGDCF = Total de Informes Generales dictaminados por la Comisión de Fiscalización IGPDCF = Informes Generales presentados para ser dictaminados por la Comisión de Fiscalización.	ACUMULADO	Informes presentados	68.00	100.00	0.00	0.00	0.00	0.00	<a href="http://www.congreso.chihuahua.gob.mx/biblioteca/cuentasPublicas/">http://www.congreso.chihuahua.gob.mx/biblioteca/cuentasPublicas/</a>	
		Mide la cantidad de Informes generales de auditoría dictaminados por la Comisión de Fiscalización de los Entes fiscalizables del Gobierno del Estado.													
Justificación : El seguimiento de este indicador se reporta de manera anual.															
Observaciones :															
		<b>Porcentaje de nombramientos de funcionarios públicos.</b>	PORCENTAJE	Estrategico Eficacia Anual ASCENDENTE	$(NRFPPLC/TFNPEMJ)*100$ NRFPPLC = Nombramientos realizados de funcionarios públicos en los plazos legales y constitucionales. TFNPEMJ = Total de nombramientos de funcionarios públicos establecido en el marco jurídico	ACUMULADO	Nombramientos realizados	1.00	100.00	0.00	0.00	7.00	700.00	<a href="http://www.congreso.chihuahua.gob.mx/biblioteca/decretos/">http://www.congreso.chihuahua.gob.mx/biblioteca/decretos/</a>	
		Mide el porcentaje de nombramientos realizados de funcionarios públicos en los plazos legales y constitucionales, en relación al total de nombramientos de funcionarios públicos establecido en el marco jurídico.				CONSTANTE	Nombramientos requeridos	1.00		1.00		1.00			
Justificación : El seguimiento de este indicador se reporta de manera trimestral.															
Observaciones :															

**GOBIERNO DEL ESTADO DE CHIHUAHUA**  
**SEGUIMIENTO A LA MATRIZ DE INDICADORES PARA RESULTADOS**  
 Mes de Marzo del 2021

2B1 - CONGRESO DEL ESTADO															
2R003L4 - PROCESO LEGISLATIVO															
Objetivos		Indicador						Meta		Avances del Indicador				Medio de Verificación	Supuestos
Nivel / Referencia	Resumen Narrativo	Nombre del Indicador / Descripción del Indicador	Método de Cálculo	Tipo / Dimensión / Frecuencia/Traectoria	Fórmula / Variables de la Fórmula	Clasificación	Unidad de Medida	Valor Reprog.	Meta	Valor Logrado del mes	Av. Men.	Valor Logrado Acumulado	Av. Acu.		
COMPONENTE C02	Asistencia técnica integral en el Proceso Legislativo	<b>Porcentaje de atención técnica a las sesiones celebradas</b>  Mide el porcentaje de asistencias técnicas a las sesiones celebradas del Pleno y Diputación Permanente, en relación a las sesiones programadas de acuerdo al marco jurídico.	PORCENTAJE	Gestión Eficacia Anual ASCENDENTE	(ATP/SPPDP)*100  ATP = Asistencias Técnicas proporcionadas en las sesiones  SPPDP = Sesiones programadas del Pleno y Diputación Permanente	CONSTANTE	Asistencias técnicas proporcionadas Sesiones	84.00	100.00	10.00	11.90	10.00	11.90	<a href="http://www.congresochoihuahua.gob.mx/transparencia">http://www.congresochoihuahua.gob.mx/transparencia</a>	
Justificación : La información se obtiene del número de sesiones celebradas. <a href="http://www.congresochoihuahua2.gob.mx/descargas/procesoLegislativo/proceso2/14081.xls">http://www.congresochoihuahua2.gob.mx/descargas/procesoLegislativo/proceso2/14081.xls</a> Observaciones :															
ACTIVIDAD C0201	De las Comisiones.	<b>Porcentaje de Dictámenes aprobados</b>  Mide los dictámenes aprobados por las comisiones en relación a los proyectos de dictámenes sometidos a consideración de la comisión.	PORCENTAJE	Gestión Eficacia Anual ASCENDENTE	(DIDAC/TPDP)*100  DIDAC = Dictámenes aprobados por las comisiones  TPDP = Total de Proyectos de dictámenes presentados	ACUMULADO	Dictámenes entregados	45.00	100.00	17.00	37.78	39.00	86.67	<a href="http://www.congresochoihuahua.gob.mx/gaceta">http://www.congresochoihuahua.gob.mx/gaceta</a>	Un dictamen puede resolver más de un asunto.
Justificación : La información se obtiene de los dictámenes recaídos a diversos asuntos y que fueron sometidos a consideración del Pleno o Diputación Permanente durante el periodo que se informa. <a href="http://www.congresochoihuahua2.gob.mx/descargas/procesoLegislativo/proceso2/14082.xls">http://www.congresochoihuahua2.gob.mx/descargas/procesoLegislativo/proceso2/14082.xls</a> En el mes de marzo se registra un incremento en los dictámenes aprobados, derivado de las medidas adoptadas ante contingencia del COVID-19 que han dado agilidad al proceso legislativo. Dichas medidas modificaron el desarrollo de las actividades y ejercicio de las atribuciones del H. Congreso. En concreto el Decreto LXVI/RFLEY/0714/2020 II P.O. y Acuerdo de la Presidencia No. LXVI/011/2020 P.C. establecieron los mecanismos que permitieron el desahogo de cualquier asunto, a través de las reuniones y sesiones de acceso remoto o virtual. Dichas resoluciones son las siguientes: Decreto No. LXVI/RFLEY/0714/2020 II P.O. <a href="http://www.congresochoihuahua2.gob.mx/biblioteca/decretos/archivosDecretos/13176.pdf">http://www.congresochoihuahua2.gob.mx/biblioteca/decretos/archivosDecretos/13176.pdf</a> Acuerdo de la Presidencia No. LXVI/012/2020 P.C. <a href="http://www.congresochoihuahua2.gob.mx/archivos/MesaDirectiva/acuerdosPdf/9.pdf">http://www.congresochoihuahua2.gob.mx/archivos/MesaDirectiva/acuerdosPdf/9.pdf</a> Observaciones :															
		<b>Porcentaje de dictámenes o documentos elaborados</b>  Mide el porcentaje de fichas técnicas elaboradas para las sesiones de comités y comisiones, respecto a número de asuntos turnados.	PORCENTAJE	Gestión Eficacia Anual ASCENDENTE	(FTE/AT)*100  FTE = Fichas Técnicas elaboradas  AT = Asuntos Turnados	ACUMULADO	Fichas elaboradas Asuntos turnados	81.00	100.00	35.00	100.00	102.00	100.00	<a href="http://www.congresochoihuahua.gob.mx/gaceta">http://www.congresochoihuahua.gob.mx/gaceta</a>	Un dictamen puede resolver más de un asunto.
Justificación : La información se obtiene del reporte que genera el Sistema de Iniciativas en trámite que señala de cuántas de las iniciativas turnadas se ha elaborado la fichas técnicas en tiempo. <a href="http://www.congresochoihuahua2.gob.mx/descargas/procesoLegislativo/proceso2/14090.xlsx">http://www.congresochoihuahua2.gob.mx/descargas/procesoLegislativo/proceso2/14090.xlsx</a> Observaciones :															
ACTIVIDAD C0202	De la Gaceta Parlamentaria.	<b>Porcentaje de las publicaciones de la Gaceta Parlamentaria</b>  Mide el porcentaje de las publicaciones de los documentos y asuntos a tratar en las sesiones del Pleno y Diputación Permanente.	PORCENTAJE	Estratégico Eficacia Anual ASCENDENTE	(TGPPT/GSPDPO)*100  TGPPT = Total de publicaciones en la Gaceta Parlamentaria  GSPDPO = Gaceta Parlamentaria elaborada por cada sesión del Pleno en periodos ordinarios y extraordinarios y Diputación Permanente.	ACUMULADO	Gaceta parlamentaria publicada Gacetas parlamentarias elaboradas	84.00	100.00	10.00	11.90	27.00	32.14	<a href="http://www.congresochoihuahua.gob.mx/gaceta">http://www.congresochoihuahua.gob.mx/gaceta</a>	

**GOBIERNO DEL ESTADO DE CHIHUAHUA**  
**SEGUIMIENTO A LA MATRIZ DE INDICADORES PARA RESULTADOS**  
 Mes de Marzo del 2021

201 - CONGRESO DEL ESTADO															
2R003L4 - PROCESO LEGISLATIVO															
Objetivos		Indicador						Meta		Avances del Indicador				Medio de Verificación	Supuestos
Nivel / Referencia	Resumen Narrativo	Nombre del Indicador / Descripción del Indicador	Método de Cálculo	Tipo / Dimensión / Frecuencia/Traectoria	Fórmula / Variables de la Fórmula	Clasificación	Unidad de Medida	Valor Reprog.	Meta	Valor Logrado del mes	Av. Men.	Valor Logrado Acumulado	Av. Acu.		

Justificación : La información se obtiene del número de sesiones celebradas <http://www.congresochoihuahua2.gob.mx/descargas/procesoLegislativo/proceso2/14081.xls>

Observaciones :

ACTIVIDAD C0203	Asuntos legales atendidos.	Porcentaje de asuntos legales atendidos.  Mide la proporción de los asuntos jurídicos, consultivos, administrativos y contenciosos atendidos en los que sea parte la Legislatura, en relación al total de asuntos jurídicos, consultivos, administrativos y contenciosos en los que sea parte la Legislatura	PORCENTAJE	Gestión Eficacia Anual ASCENDENTE	(AJCAC/TAJCAC)*100  AJCAC = Asuntos jurídicos, consultivos, administrativos y contenciosos atendidos TAJCAC = Total de asuntos jurídicos consultivos, administrativos y contenciosos	ACUMULADO  CONSTANTE	Asuntos jurídicos  Total asuntos jurídicos	960.00	100.00	504.00	52.50	1,320.00	137.50	<a href="http://www.congresochoihuahua.gob.mx/">http://www.congresochoihuahua.gob.mx/</a>	
								960.00		960.00		960.00			

Justificación : La información se obtiene del control de oficios elaborados. Estos oficios tienen como propósito dar cumplimiento o atención a la etapa procesal que corresponda en cada expediente.

<http://www.congresochoihuahua2.gob.mx/descargas/procesoLegislativo/proceso2/14087.xls>

El aumento significativo en el número de asuntos legales atendidos se debe a que en este año se presentaron amparos en contra de la Ley de Ingresos del Estado, por concepto de Derechos, particularmente, por los servicios prestados por el Registro Público de la Propiedad y del Notariado, previstos en la fracción IV, numeral 12 de la Tarifa de Derechos; y en contra de la Ley de Transporte, expedida mediante decreto LXVI/EXLEY/0708/2020 II P.O.

Observaciones :

ACTIVIDAD C0203	Porcentaje de expedientes de procedimientos y juicios integrados.  Mide la proporción de los expedientes de procedimientos y juicios integrados, en relación al total de procedimientos y juicios que son recibidos	PORCENTAJE	Gestión Eficacia Anual ASCENDENTE	(EPJI/TPJA)*100  EPJI = Expediente de procedimientos y juicios integrados TPJA = Total de expedientes de procedimientos y juicios recibidos	ACUMULADO  CONSTANTE	Expedientes  Expedientes recibidos	960.00	100.00	470.00	48.96	1,194.00	124.38	<a href="http://www.congresochoihuahua.gob.mx/">http://www.congresochoihuahua.gob.mx/</a>	
							960.00		960.00		960.00			

Justificación : La información se obtiene del control de asuntos recibidos, para la integración del expediente que corresponda.

<http://www.congresochoihuahua2.gob.mx/descargas/procesoLegislativo/proceso2/14088.xls>

El aumento significativo en el número de expedientes integrados se debe a que en este año se presentaron amparos en contra de la Ley de Ingresos del Estado, por concepto de Derechos, particularmente, por los servicios prestados por el Registro Público de la Propiedad y del Notariado, previstos en la fracción IV, numeral 12 de la Tarifa de Derechos.

Observaciones :

ACTIVIDAD C0204	Implementación de los Procesos de gestión documental de las unidades Administrativas del H. Congreso del Estado de Chihuahua	Porcentaje de implementación del Plan Institucional de Desarrollo Archivístico  Mide el porcentaje de la implementación del Plan Institucional de Desarrollo Archivístico en las unidades Administrativas del H. Congreso del Estado de Chihuahua.	PORCENTAJE	Gestión Eficacia Anual ASCENDENTE	(AIPDA/PIDA)*100  AIPDA = Avance en la Implementación del Plan Institucional de Desarrollo Archivístico PIDA = Plan Institucional de Desarrollo Archivístico	ACUMULADO  ACUMULADO	Implementación  Plan	1.00	100.00	0.11	100.00	0.19	100.00	<a href="http://www.congresochoihuahua.gob.mx/">http://www.congresochoihuahua.gob.mx/</a>	
								1.00		0.11		0.19			

**GOBIERNO DEL ESTADO DE CHIHUAHUA**  
**SEGUIMIENTO A LA MATRIZ DE INDICADORES PARA RESULTADOS**  
 Mes de Marzo del 2021

201 - CONGRESO DEL ESTADO															
2R003L4 - PROCESO LEGISLATIVO															
Objetivos		Indicador						Meta		Avances del Indicador				Medio de Verificación	Supuestos
Nivel / Referencia	Resumen Narrativo	Nombre del Indicador / Descripción del Indicador	Método de Cálculo	Tipo / Dimensión / Frecuencia/Trajectory	Fórmula / Variables de la Fórmula	Clasificación	Unidad de Medida	Valor Reprog.	Meta	Valor Logrado del mes	Av. Men.	Valor Logrado Acumulado	Av. Acu.		

Justificación : Estos inventarios de Archivos de Tramite se encuentran en fisico en la siguiente ubicación Topográfica: Piso 6 Bodega No.10. Sotano de la Torre Legislativa Bodega No.7; En el área de Archivos Bodega No 9 <http://www.congresochihuahua2.gob.mx/descargas/direccionArchivos/archivo2/14039.xlsx>  
 Estos inventarios de Archivos de Concentración se encuentran en fisico en la siguiente ubicación Topográfica: En Calle 5a. Bodegas 5 y 6;En el 4o. Nivel de Estacionamiento del H. Congreso Bodega 8 <http://www.congresochihuahua2.gob.mx/descargas/direccionArchivos/archivo2/14039.xlsx>

Observaciones :

ACTIVIDAD C0205	Fomento a la transparencia y rendición de cuentas	Porcentaje de respuestas a las solicitudes de información	PORCENTAJE	Gestión Eficacia Anual ASCENDENTE	$((RSIM+RSIA)/((TSIR+TSIA):TSIP))*100$	ACUMULADO	Respuestas Emitidas	240.00	100.00	25.00	100.00	39.00	100.00	<a href="http://200.76.164.146/infomex/">http://200.76.164.146/infomex/</a>	Al no ser posible determinar el número de solicitudes de información que se generaran por parte de los ciudadanos en caso de no presentarse ninguna en algún trimestre, se fijara la meta establecida de 100 %.
		Mide el porcentaje de respuestas a las solicitudes de información en tiempo y forma, en relación al total de las solicitudes de información recibidas			RSIA = RSIA= Respuestas a las solicitudes de información recibidas el mes anterior y contestadas en mes actual	ACUMULADO	Solicitud atendida	36.00		2.00		7.00			
					TSIR = TSIR= Total de las solicitudes de información recibidas en el mes	ACUMULADO	Solicitud de información	336.00		36.00		54.00			
					TSIA = TSIA= Total de las solicitudes de información pendientes de atenderse del mes anterior, contestadas en el mes en curso por encontrarse en plazo establecido de respuesta	ACUMULADO	Total de solicitudes	36.00		2.00		7.00			
					TSIP = TSIP= Total de solicitudes recibidas en el mes pendientes de contestar por encontrarse en el plazo fijado por la ley	ACUMULADO	Solicitudes Recibidas	96.00		11.00		15.00			

Justificación : Medios de verificación en donde se justifica la cantidad a reportar: Información en el portal del H. Congreso del Estado en la sección de transparencia <http://www.congresochihuahua.gob.mx/transparencia/solicitudesContestadas.php> <https://transparenciachihuahua.org/>

Observaciones :

		Porcentaje de recursos de revisión confirmados	PORCENTAJE	Gestión Eficacia Anual ASCENDENTE	$(1-(RRRO-RRCR)/RRRO))*100$	ACUMULADO	Recursos de revisión	5.00	100.00	0.00	0.00	1.00	100.00	<a href="https://www.ichitaip.org/">https://www.ichitaip.org/</a>	Al no ser posible determinar el número de solicitudes de información que se generaran por parte de los ciudadanos en caso de no presentarse ninguna en algún trimestre, se fijara la meta establecida de 100 %.
		Mide los recursos de revisión que confirman la respuesta, en relación a los recursos de revisión notificados			RRRO = RRRO= Recursos de revisión resueltos por el organismo garante	ACUMULADO	Respuestas Emitidas	5.00		0.00		1.00			
					RRCR = RRCR= Recursos de revisión que confirman la respuesta	ACUMULADO				0.00		1.00			

Justificación : Medios de verificación en donde se justifica la cantidad a reportar: <https://www.ichitaip.org/recursos-de-revision/>


Observaciones :

		Porcentaje de Requerimiento de cumplimiento de las obligaciones de Transparencia en la Plataforma Nacional de Transparencia y pagina web del H. Congreso del Estado	PORCENTAJE	Gestión Eficacia Anual REGULAR CONSTANTE	$(RCOPNTPHCE-TOCHE)*100$	ACUMULADO	Obligaciones para la transparencia de la información realizadas	396.00	100.00	99.00	25.00	99.00	25.00	<a href="http://www.congresochihuahua.gob.mx/transparencia/">http://www.congresochihuahua.gob.mx/transparencia/</a>	Al no ser posible determinar el número de solicitudes de información que se generaran por parte de los ciudadanos en caso de no presentarse ninguna en algún trimestre, se fijara la meta establecida de 100 %.
		Mide el Requerimiento de cumplimiento de las obligaciones de transparencia publicadas en la Plataforma Nacional de Transparencia y pagina web del H. Congreso del Estado, en relación al total de las obligaciones del H. Congreso del Estado			RCOPNTPHCE = RCOPNTPHCE= Requerimiento de Cumplimiento de las obligaciones de transparencia publicadas en la Plataforma Nacional de Transparencia y pagina web del H. Congreso del Estado	CONSTANTE	Obligaciones de transparencia	396.00		396.00		396.00			
					TOCHE = TOCHE= Total de las obligaciones del H. Congreso del Estado										



**GOBIERNO DEL ESTADO DE CHIHUAHUA**  
**SEGUIMIENTO A LA MATRIZ DE INDICADORES PARA RESULTADOS**  
 Mes de Marzo del 2021

201 - CONGRESO DEL ESTADO															
2R06314 - PROCESO LEGISLATIVO															
Objetivos		Indicador						Meta		Avances del Indicador			Medio de Verificación	Supuestos	
Nivel / Referencia	Resumen Narrativo	Nombre del Indicador / Descripción del Indicador	Método de Cálculo	Tipo / Dimensión / Frecuencia/Traectoria	Fórmula / Variables de la Fórmula	Clasificación	Unidad de Medida	Valor Reprog.	Meta	Valor Logrado del mes	Av. Men.	Valor Logrado Acumulado	Av. Acu.		
Justificación : Medios de verificación en donde se justifica la cantidad a reportar: <a href="https://consultapublicamx.inai.org.mx/viv-web-faces/view/consultaPublica.xhtml#inicio">https://consultapublicamx.inai.org.mx/viv-web-faces/view/consultaPublica.xhtml#inicio</a> <a href="http://www.congresochoihuahua.gob.mx/transparencia/">http://www.congresochoihuahua.gob.mx/transparencia/</a>															
Observaciones :															
COMPONENTE C03	Servicios administrativos de apoyo al Proceso Legislativo	<b>Porcentaje de cumplimiento de los indicadores estratégicos y de gestión de los componentes y actividades del Programa Presupuestario.</b>  Mide el porcentaje de avance de los indicadores en el periodo correspondiente, en relación a los indicadores estratégicos y de gestión incluidos en la Matriz de Indicadores de Resultados	PORCENTAJE	Estrategico Eficacia Anual ASCENDENTE	(AIPC/IEGMIR)*100  AIPC = Avance de los indicadores en el periodo correspondiente IEGMIR = Indicadores estratégicos y de gestión incluidos en la Matriz de Indicadores de Resultados	ACUMULADO  ACUMULADO	Avance realizado  Indicadores	128.00	100.00	32.00	100.00	32.00	100.00	<a href="http://www.congresochoihuahua.gob.mx">http://www.congresochoihuahua.gob.mx</a>	
Justificación : Se consideraron los 32 indicadores a nivel propósito y componentes.															
Observaciones :															
ACTIVIDAD C0301	Recursos Financieros administrados de manera eficaz y eficiente.	<b>Porcentaje de Estados e Información contable elaborados.</b>  Mide la proporción de Estados e Información contable elaborados para facilitar la toma de decisiones sobre el cumplimiento de objetivos y metas de los programas presupuestarios, en relación a los informes requeridos por las áreas directivas del Poder Legislativo.	PORCENTAJE	Gestion Eficacia Anual REGULAR CONSTANTE	(EICE/EICR)*100  EICE = Estados e información contable elaborados EICR = Estados e Información contable requeridos	ACUMULADO  ACUMULADO	Reportes  Reportes requeridos	32.00	100.00	8.00	100.00	8.00	100.00	<a href="http://www.congresochoihuahua.gob.mx/transparencia">http://www.congresochoihuahua.gob.mx/transparencia</a>	Los servidores públicos de las áreas adscritas realizan las requisiciones para el ejercicio del presupuesto y las adecuaciones presupuestarias correspondientes
Justificación : En apego a lo establecido en el Consejo Nacional de Armonización Contable (CONAC).															
Observaciones :															
		<b>Porcentaje de Estados e Informes presupuestarios y Programáticos elaborados.</b>  Mide la proporción de Estados e Informes presupuestarios y Programáticos elaborados para facilitar la toma de decisiones sobre el cumplimiento de objetivos y metas de los programas presupuestarios, en relación a los informes requeridos por las áreas directivas del Poder Legislativo.	PORCENTAJE	Gestion Eficacia Anual REGULAR CONSTANTE	(FIPPE/FIPPR)*100  FIPPE = Estados e Informes presupuestarios y programáticos elaborados FIPPR = Estados e Informes presupuestarios y programáticos requeridos.	ACUMULADO  ACUMULADO	Estados financieros  Estados financieros	6.00	100.00	6.00	100.00	6.00	100.00	<a href="http://www.congresochoihuahua.gob.mx/transparencia">http://www.congresochoihuahua.gob.mx/transparencia</a>	Los servidores públicos de las áreas adscritas realizan las requisiciones para el ejercicio del presupuesto y las adecuaciones presupuestarias correspondientes

4  




**GOBIERNO DEL ESTADO DE CHIHUAHUA**  
**SEGUIMIENTO A LA MATRIZ DE INDICADORES PARA RESULTADOS**  
 Mes de Marzo del 2021


201 - CONGRESO DEL ESTADO															
2R003L4 - PROCESO LEGISLATIVO															
Objetivos		Indicador						Meta		Avances del Indicador			Medio de Verificación	Supuestos	
Nivel / Referencia	Resumen Narrativo	Nombre del Indicador / Descripción del Indicador	Método de Cálculo	Tipo / Dimensión / Frecuencia/Traectoria	Fórmula / Variables de la Fórmula	Clasificación	Unidad de Medida	Valor Reprog.	Meta	Valor Logrado del mes	Av. Men.	Valor Logrado Acumulado	Av. Acu.		
Justificación : En apego a lo establecido en el Consejo Nacional de Armonización Contable (CONAC).															
Observaciones :															
		<b>Porcentaje de actividades en temas con enfoque de igualdad entre hombres y mujeres</b>	PORCENTAJE	Gestion Eficacia Anual ASCENDENTE	(TAREG/TAPEG)*100 TAREG = Total de actividades realizadas con enfoque de género TAPEG = Total de actividades programadas en el PAC del H. Congreso del Estado	ACUMULADO	Actividades realizadas	12.00	100.00	1.00	100.00	3.00	100.00	TAREG- Total de actividades realizadas con enfoque de género	Los servidores públicos de las áreas adscritas realizan las requisiciones para el ejercicio del presupuesto y las adecuaciones presupuestarias correspondientes
		Mide el número de actividades (campañas, foros y eventos de prevención y de difusión) realizadas en temas de igualdad sustantiva entre hombres y mujeres.				ACUMULADO	Actividades programadas	12.00		1.00		3.00			
Justificación : Los días 8 y 9 de Marzo dentro del marco de la conmemoración del día Internacional de las Mujeres, se llevo a cabo el Curso de Capacitación en materia de Violencia política contra las Mujeres en Razón de Género, impartida por el Instituto Estatal Electoral al cual nos adherimos para llevar a cabo este curso, se publico un banner en intranet para el registro de las y los participantes del personal de congreso, y principalmente en este mes se hizo difusión sobre la No Violencia hacia las Mujeres con el día 8 de Marzo.															
Observaciones :															
		<b>Actividades implementadas para el funcionamiento y continuidad de los servicios TIC / Total de Actividades Proyectadas TIC</b>	PORCENTAJE	Gestion Eficacia Anual ASCENDENTE	(IAMT/TAMTP)*100 IAMT = Implementación de actividades de modernización tecnológica TAMTP = Total de actividades de modernización tecnológica programadas	ACUMULADO	Actividades realizadas	36.00	100.00	5.00	100.00	15.00	65.22	<a href="http://www.congreso.chihuahua.gob.mx/">http://www.congreso.chihuahua.gob.mx/</a>	Los servidores públicos de las áreas adscritas realizan las requisiciones para el ejercicio del presupuesto y las adecuaciones presupuestarias correspondientes
		Mide las actividades de los proyectos de equipamiento, licenciamiento y soporte tecnológico en relación a total de las actividades de modernización, seguridad y actualización de equipos tecnológicos.				ACUMULADO	Actividades programadas	36.00		5.00		23.00			
Justificación :															
Observaciones :															
		<b>Porcentaje de información legislativa difundida.</b>	PORCENTAJE	Estrategico Eficacia Anual ASCENDENTE	(PID/PIG) * 100 PID = Productos informativos difundidos PIG = Productos informativos generados.	ACUMULADO	Productos informativos difundidos	1.100.00	100.00	142.00	100.00	547.00	100.00	<a href="http://www.congreso.chihuahua.gob.mx/">http://www.congreso.chihuahua.gob.mx/</a>	Los servidores públicos de las áreas adscritas realizan las requisiciones para el ejercicio del presupuesto y las adecuaciones presupuestarias correspondientes
		Mide la proporción de productos informativos de las actividades legislativas difundidas, respecto al número de productos informativos generados.				ACUMULADO	Productos informativos generados	1.100.00		142.00		547.00			
Justificación : Es importante mencionar que avances de las metas acumuladas se ven directamente afectadas por los avances reportados en el Componente C0101 Proceso Legislativo.															
Observaciones :															

**GOBIERNO DEL ESTADO DE CHIHUAHUA**  
**SEGUIMIENTO A LA MATRIZ DE INDICADORES PARA RESULTADOS**  
 Mes de Marzo del 2021

201 - CONGRESO DEL ESTADO															
2R003L4 - PROCESO LEGISLATIVO															
Objetivos		Indicador						Meta		Avances del Indicador			Medio de Verificación	Supuestos	
Nivel / Referencia	Resumen Narrativo	Nombre del Indicador / Descripción del Indicador	Método de Cálculo	Tipo / Dimensión / Frecuencia/Traectoria	Fórmula / Variables de la Fórmula	Clasificación	Unidad de Medida	Valor Reprog.	Meta	Valor Logrado del mes	Av. Men.	Valor Logrado Acumulado	Av. Acu.	Medio de Verificación	Supuestos
		<b>Porcentaje de boletines de prensa elaborados.</b>  Mide la proporción de boletines de prensa elaborados, respecto a el número de eventos cubiertos que requieran boletín de prensa.	PORCENTAJE	Gestión Eficacia Anual ASCENDENTE	(BPE/ERBP)*100  BPE = Boletines de prensa elaborados  ERBP = Eventos que requieran boletines de prensa	ACUMULADO	Boletines de prensa elaborado  Boletines de prensa requerido	360.00	100.00	39.00	100.00	102.00	100.00	<a href="http://www.congresochihuahua.gob.mx/">http://www.congresochihuahua.gob.mx/</a>	Los servidores públicos de las áreas adscritas realizan las requisiciones para el ejercicio del presupuesto y las adecuaciones presupuestarias correspondientes.
Justificación : Observaciones :															
		<b>Porcentaje de resúmenes de prensa enviados en tiempo y forma.</b>  Mide la proporción de resúmenes de prensa enviados en tiempo y forma a los Diputados sobre acontecimientos relevantes relacionados con su actividad legislativa, respecto al número de resúmenes de prensa elaborados.	PORCENTAJE	Gestión Eficacia Anual ASCENDENTE	(RPE/RPEI)*100  RPE = Resúmenes de prensa enviados.  RPEI = Resúmenes de prensa elaborados	ACUMULADO	Resúmenes de prensa enviados  Resúmenes de prensa elaborados	420.00	100.00	45.00	100.00	122.00	100.00	<a href="http://www.congresochihuahua.gob.mx/">http://www.congresochihuahua.gob.mx/</a>	Los servidores públicos de las áreas adscritas realizan las requisiciones para el ejercicio del presupuesto y las adecuaciones presupuestarias correspondientes.
Justificación : Observaciones :															
		<b>Porcentaje de elaboración del plan para la la profesionalización integral del Proceso Legislativo</b>  Mide la elaboración del plan para la profesionalización integral del Proceso Legislativo	PORCENTAJE	Gestión Eficacia Anual ASCENDENTE	(AISIP/SIDP)*100  AISIP = Avance en la Implementación del Sistema Integral de Profesionalización  SIDP = Sistema Integral de Profesionalización	ACUMULADO	Implementación  Sistema	1.00	100.00	0.00	0.00	0.00	0.00	<a href="http://www.congresochihuahua.gob.mx/">http://www.congresochihuahua.gob.mx/</a>	Los servidores públicos de las áreas adscritas realizan las requisiciones para el ejercicio del presupuesto y las adecuaciones presupuestarias correspondientes.
Justificación : No se cuenta con materia aplicable Observaciones :															
ACTIVIDAD C0302	Normatividad para la administración de los recursos humanos, materiales, tecnológicos y financieros.	<b>Porcentaje de avance en la actualización del Manual de Organización.</b>  Porcentaje de avance de las actividades efectuadas para la actualización del Manual de Organización.	PORCENTAJE	Gestión Eficacia Anual ASCENDENTE	(AAEMO/PAMO)*100  AAEMO = Avance de actividades para la actualización del Manual de Organización.  PAMO = Plan de Actualización del Manual de Organización.	ACUMULADO	Avance de acciones  Plan	1.00	100.00	0.09	100.00	0.15	84.21	<a href="http://www.congresochihuahua.gob.mx/">http://www.congresochihuahua.gob.mx/</a>	
Justificación : Se presenta la nueva propuesta de Manual de Organización con las actualizaciones e indicaciones sugeridas por los Secretarios, Directores y Jefes de Departamento, mismo que esta en revisión para su autorización. Observaciones :															

**GOBIERNO DEL ESTADO DE CHIHUAHUA**  
**SEGUIMIENTO A LA MATRIZ DE INDICADORES PARA RESULTADOS**  
 Mes de Marzo del 2021


201 - CONGRESO DEL ESTADO															
2R003LA - PROCESO LEGISLATIVO															
Objetivos		Indicador						Meta		Avances del Indicador				Medio de Verificación	Supuestos
Nivel / Referencia	Resumen Narrativo	Nombre del Indicador / Descripción del Indicador	Método de Cálculo	Tipo / Dimensión / Frecuencia/Traectoria	Fórmula / Variables de la Fórmula	Clasificación	Unidad de Medida	Valor Reprog.	Meta	Valor Logrado del mes	Av. Men.	Valor Logrado Acumulado	Av. Act.		
		Porcentaje de avance en la actualización de los Manuales de Procedimientos.	PORCENTAJE	Gestión Eficacia Anual ASCENDENTE	(AAAMP/PAMP)*100	ACUMULADO	Avance realizado	1.00	100.00	0.00	0.00	0.00	0.00	<a href="http://www.congresochihuahua.gob.mx">http://www.congresochihuahua.gob.mx</a>	
		Porcentaje de avance de las actividades efectuadas para las actualizaciones de los Manuales de Procedimientos.			AAAMP = Avance de actividades para las actualizaciones de los Manuales de Procedimientos. PAMP = Plan de actualización de los Manuales de Procedimientos.	ACUMULADO	Plan	1.00		0.00		0.00			
Justificación : Las prioridades institucionales están centradas en el Manual de Organización, posteriormente se comenzara con la elaboración del Manual de Procedimientos.															
Observaciones :															
ACTIVIDAD C0303	Capacitación de los servidores públicos.	Porcentaje de elaboración, aprobación y difusión de un programa anual de capacitación de acuerdo a una detección de necesidades de capacitación	PORCENTAJE	Gestión Eficacia Anual ASCENDENTE	(PACCR/PACCP)*100	ACUMULADO	Capacitaciones realizadas	74.00	84.00	7.00	140.00	7.00	53.85	<a href="http://www.congresochihuahua.gob.mx">http://www.congresochihuahua.gob.mx</a>	
		Mide la elaboración, aprobación y difusión de un programa anual de capacitación de acuerdo a una detección de necesidades de capacitación.			PACCR = Avance al programa anual de capacitación mediante capacitaciones realizadas PACCP = Programa anual de capacitación mediante capacitaciones programadas	ACUMULADO	Capacitaciones programadas	88.00		5.00		13.00			
Justificación : En el mes de marzo se autoriza impartir 6 cursos en modalidad virtual y 1 presencial.															
Observaciones :															
COMPONENTE C04	Administración adecuada del proceso de fiscalización del Órgano Interno de Control	Porcentaje del cumplimiento al programa anual de trabajo del Órgano Interno de Control (OIC)	PORCENTAJE	Estrategico Eficacia Trimestral ASCENDENTE	(APATOIC/PTOIC)*100	ACUMULADO	Avance realizado	1.00	100.00	0.00	0.00	0.00	0.00	<a href="http://www.congresochihuahua.gob.mx/">http://www.congresochihuahua.gob.mx/</a>	
		Mide el cumplimiento al programa anual de trabajo (PAT) del OIC del H. Congreso del Estado.			APATOIC = Avance del programa anual de trabajo del OIC PTOIC = Programa Total de OIC	ACUMULADO	Programa actualizado	1.00		0.00		0.00			
Justificación : Oficio OIC/019/2021 emitido por el Órgano Interno de Control del H. Congreso del Estado de Chihuahua.															
Observaciones :															
ACTIVIDAD C0401	Fortalecimiento del control interno institucional	Porcentaje de fortalecimiento del control interno institucional.	PORCENTAJE	Gestión Eficacia Trimestral ASCENDENTE	(ARFCITACI)*100	ACUMULADO	Actividades realizadas	1.00	100.00	0.00	0.00	0.00	0.00	<a href="http://www.congresochihuahua.gob.mx/">http://www.congresochihuahua.gob.mx/</a>	
		Mide el fortalecimiento de controles internos del H Congreso del Estado.			ARFCI = Actividades realizadas para fortalecer el control interno. TACI = Total de actividades para fortalecer el control interno.	ACUMULADO	Actividades programadas	1.00		0.00		0.00			
Justificación : Oficio OIC/019/2021 emitido por el Órgano Interno de Control del H. Congreso del Estado de Chihuahua.															
Observaciones :															

4  


**GOBIERNO DEL ESTADO DE CHIHUAHUA**  
**SEGUIMIENTO A LA MATRIZ DE INDICADORES PARA RESULTADOS**  
 Mes de Marzo del 2021

201 - CONGRESO DEL ESTADO															
2R003L4 - PROCESO LEGISLATIVO															
Objetivos		Indicador						Meta		Avances del Indicador				Medio de Verificación	Supuestos
Nivel / Referencia	Resumen Narrativo	Nombre del Indicador / Descripción del Indicador	Método de Cálculo	Tipo / Dimensión / Frecuencia/Traectoria	Fórmula / Variables de la Fórmula	Clasificación	Unidad de Medida	Valor Reprog.	Meta	Valor Logrado del mes	Av. Men.	Valor Logrado Acumulado	Av. Acu.	Medio de Verificación	Supuestos

Responsable del Programa

  
 Responsable del Programa  


---

 Dr. Jorge Luis Isaza Gonzalez  
 Secretario De Administración

