

**GOBIERNO DEL ESTADO DE CHIHUAHUA**  
**SEGUIMIENTO A LA MATRIZ DE INDICADORES PARA RESULTADOS**  
 Mes de Enero del 2021

<b>Ente Público</b>	<b>201 - CONGRESO DEL ESTADO</b>
<b>Programa presupuestario</b>	<b>2R003L4 - PROCESO LEGISLATIVO</b>
<b>Definición del Programa</b>	Realizar el estudio, análisis, debate y votación de iniciativas nuevas y actualizar el marco jurídico existente para derogar, reformar y adicionar el mismo, así como llevar a cabo la gestoría de diversos asuntos para fortalecer el proceso legislativo en beneficio de la población, observando los principios de equidad, justicia y correcta aplicación de las leyes.
<b>Problema que atiende el Programa</b>	1762 - La Cámara de Diputados del Estado de Chihuahua no representa de manera adecuada los intereses de las ciudadanas, los ciudadanos e Instituciones

POBLACIONES						
Tipo	Descripción	Unidad de Medida	Población	Total	Mujeres	Hombres
REFERENCIA	Población del estado de Chihuahua		Población del estado de Chihuahua	3,556,574	1,804,299	1,752,275
NO AFECTADA	Población del estado de Chihuahua		Población del estado de Chihuahua	0	0	0
POTENCIAL (AFECTADA)	Población del estado de Chihuahua		Población del estado de Chihuahua	3,556,574	1,804,299	1,752,275
OBJETIVO	Población del estado de Chihuahua		Población del estado de Chihuahua	3,556,574	1,804,299	1,752,275
POSTERGADA	Población del estado de Chihuahua		Población del estado de Chihuahua	3,556,574	1,804,299	1,752,275
ATENDIDA	Población del estado de Chihuahua		Población del estado de Chihuahua	3,556,574	1,804,299	1,752,275

ALINEACIÓN A INSTRUMENTOS DE PLANEACIÓN ESTRATÉGICA	
<b>Eje rector - Tema - Eje Transversal</b>	<b>E501T4 - GOBIERNO RESPONSABLE - SEPARACIÓN DE PODERES - REFORMA DEL PODER, PARTICIPACIÓN CIUDADANA Y DEMOCRACIA PARTICIPATIVA</b>
	<b>Objetivos De Desarrollo Sostenible</b>
OBJETIVO	OD16 - Promover sociedades pacíficas e inclusivas para el desarrollo sostenible, facilitar el acceso a la justicia para todos y crear instituciones eficaces, responsables e inclusivas a todos los niveles.
	<b>Plan Estatal De Desarrollo</b>
OBJETIVO	E5—02 - Fortalecer la democracia y la gobernabilidad del estado a través de la coordinación entre los poderes, con el fin de promover acuerdos que posibiliten mejores condiciones de vida de las y los chihuahuenses, en respeto pleno a los derechos humanos aplicables.

PRESUPUESTO DEL PROGRAMA									
Mensual					Acumulado				
Autorizado	Modificado	Gasto	% de gasto / modificado	Autorizado	Modificado	Gasto	% de gasto / modificado		
454,907,078.23	454,907,078.23	0.00	00	454,907,078.23	454,907,078.23	0.00	00		

INDICADORES DEL PROGRAMA				
Indicadores con avance programado en el periodo			Total de indicadores en el año	
	18		34	
Indicadores con avance	Promedio de avance de los indicadores en el periodo	Indicadores sin avance	Indicadores sin avance - Con justificación	Promedio de avance de los indicadores Acumulado
22	48.67	12	12	48.67

FUENTES DE FINANCIAMIENTO									
Clave	Descripción	Origen	Interrelaciones	Porcentaje	Autorizado	Modificado	Gasto	Variación	
1522021	IMPUESTO ESPECIAL SOBRE PRODUCCION Y SERVICIOS-GASOLINA Y DIESEL 2021	RECURSOS FEDERALES	2R003L4 - PROCESO LEGISLATIVO	100.00%	454,907,078.23	454,907,078.23	00	454,907,078.23	
<b>Total de presupuesto</b>				<b>100.00%</b>	<b>454,907,078.23</b>	<b>454,907,078.23</b>	<b>.00</b>	<b>454,907,078.23</b>	

**GOBIERNO DEL ESTADO DE CHIHUAHUA**  
**SEGUIMIENTO A LA MATRIZ DE INDICADORES PARA RESULTADOS**  
 Mes de Enero del 2021

201 - CONGRESO DEL ESTADO															
2R003LA - PROCESO LEGISLATIVO															
Nivel / Referencia	Objetivos Resumen Narrativo	Nombre del Indicador / Descripción del Indicador	Método de Cálculo	Indicador		Clasificación	Unidad de Medida	Meta		Avances del Indicador			Medio de Verificación	Supuestos	
				Tipo / Dimensión / Frecuencia/Traectoria	Fórmula / Variables de la Fórmula			Valor Reprog.	Meta	Valor Logrado del mes	Av. Men.	Valor Logrado Acumulado			Av. Acu.
FIN	Contribuir a la consolidación del estado de derecho, mediante las funciones de representación, legislación, fiscalización y transparencia que favorezcan el desarrollo del estado de Chihuahua	<b>Porcentaje de asuntos alienados al artículo 64 de la Constitución Política del Estado de Chihuahua</b>  Mide la eficiencia de los asuntos resueltos en apego al artículo 64 de la Constitución Política del Estado de Chihuahua, en relación a los asuntos recibidos.	PORCENTAJE	Estratégico Eficacia Anual ASCENDENTE	(ARACPECH/TAR)*100	ACUMULADO	Asuntos legislativos resueltos	408.00	100.00	29.00	7.11	29.00	7.11	<a href="http://www.congreso.chihuahua.gob.mx/biblioteca/">http://www.congreso.chihuahua.gob.mx/biblioteca/</a>	
								ARACPECH = Asuntos resueltos en apego al artículo 64 de la Constitución Política del Estado de Chihuahua TAR = Total de asuntos recibidos	408.00		408.00		408.00		
Justificación : Para obtener el resultado, se contabilizan las resoluciones emitidas en el periodo, (decretos, acuerdos e iniciativas al Congreso de la Unión) <a href="http://www.congreso.chihuahua2.gob.mx/descargas/procesoLegislativo/proceso2/13700.xls">http://www.congreso.chihuahua2.gob.mx/descargas/procesoLegislativo/proceso2/13700.xls</a> El aumento en el número de asuntos atendidos se debe a que 16 de ellos se reprogramaron para desahogar durante periodos extraordinarios que se celebraron en este mes de enero.															
Observaciones :															
PROPOSITO	Los ciudadanos del estado de Chihuahua, y sus instituciones cuentan con leyes, reglamentos y decretos que les permita tener una convivencia armonica dentro de un marco de derecho y seguridad que fomentan el bienestar	<b>Porcentaje de eficiencia del Proceso Legislativo</b>  Mide la eficiencia del proceso legislativo asuntos resueltos mediante decreto, ley, acuerdo o iniciativa ante el congreso de la unión expedido por el Pleno o Diputación Permanente, en relación al total de asuntos incorporados al proceso legislativo	PORCENTAJE	Estratégico Eficacia Anual ASCENDENTE	(ARDLAI/TAIPL)*100	ACUMULADO	Asuntos	468.00	100.00	29.00	7.11	29.00	7.11	<a href="http://www.congreso.chihuahua.gob.mx/biblioteca/documentosEstadisticas/">http://www.congreso.chihuahua.gob.mx/biblioteca/documentosEstadisticas/</a>	
								ARDLAI = Asuntos resueltos mediante decreto, ley, acuerdo o iniciativa ante el congreso de la unión expedidos por el Pleno o Diputación Permanente TAIPL = Total de asuntos incorporados al proceso legislativo	408.00		408.00		408.00		
Justificación : Para obtener el resultado, se contabilizan las resoluciones emitidas en el periodo, (decretos, acuerdos e iniciativas al Congreso de la Unión) <a href="http://www.congreso.chihuahua2.gob.mx/descargas/procesoLegislativo/proceso2/13700.xls">http://www.congreso.chihuahua2.gob.mx/descargas/procesoLegislativo/proceso2/13700.xls</a> El aumento en el número de asuntos atendidos se debe a que 16 de ellos se reprogramaron para desahogar durante periodos extraordinarios que se celebraron en este mes de enero.															
Observaciones :															
COMPONENTE C01	Labores Legislativas realizadas en el Congreso del Estado	<b>Porcentaje de asuntos y documentos publicados en la pagina web del H. Congreso</b>  Mide la publicación de los asuntos y documentos generados por el Pleno y los órganos del Poder Legislativo	PORCENTAJE	Estratégico Eficacia Anual ASCENDENTE	(PADSPROPL/TSPROPL)*100	ACUMULADO	Publicaciones	240.00	100.00	52.00	21.67	52.00	21.67	<a href="http://www.congreso.chihuahua.gob.mx/">http://www.congreso.chihuahua.gob.mx/</a>	Se contemplan las actas de las reuniones de Comisiones, Junta de Coordinación Política y Mesa Directiva. Del pleno se suman actas, versiones estenograficas, diario de los debates y estadística parlamentaria
								PADSPROPL = Publicación de los asuntos y documentos derivadas de las sesiones del Pleno y las reuniones de los órganos del Poder Legislativo TSPROPL = Total de sesiones del Pleno y reuniones de los órganos del Poder Legislativo	240.00		240.00		240.00		
Justificación : Para obtener el resultado, se contabilizan las actas de las reuniones de Comisión, Junta de Coordinación Política y Sesiones del Pleno publicadas en el periodo, incluyendo el diario de los debates. En el archivo que se proporciona, se concentran los enlaces a los documentos correspondientes <a href="http://www.congreso.chihuahua2.gob.mx/descargas/procesoLegislativo/proceso2/13702.xls">http://www.congreso.chihuahua2.gob.mx/descargas/procesoLegislativo/proceso2/13702.xls</a> Cabe señalar que las actas se aprueban en reunión o sesión posterior. En el caso particular del Pleno, las actas son aprobadas en sesiones de similar naturaleza, en otras palabras, en la diputación permanente no se aprueban actas de periodos ordinarios o extraordinarios.															
Observaciones :															
ACTIVIDAD C0101	Proceso Legislativo.	<b>Porcentaje de iniciativas resueltas</b>  Mide el porcentaje de iniciativas resueltas en relación a las presentadas	PORCENTAJE	Gestión Eficacia Anual ASCENDENTE	(IR/IP)*100	ACUMULADO	Iniciativas resueltas	300.00	100.00	12.00	4.00	12.00	4.00	<a href="http://www.congreso.chihuahua.gob.mx/biblioteca/iniciativas/">http://www.congreso.chihuahua.gob.mx/biblioteca/iniciativas/</a>	
								IR = Iniciativas resueltas IP = Iniciativas presentadas	300.00		300.00		300.00		



**GOBIERNO DEL ESTADO DE CHIHUAHUA**  
**SEGUIMIENTO A LA MATRIZ DE INDICADORES PARA RESULTADOS**  
 Mes de Enero del 2021

201 - CONGRESO DEL ESTADO															
2R003L4 - PROCESO LEGISLATIVO															
Objetivos		Indicador						Meta		Avances del Indicador				Medio de Verificación	Supuestos
Nivel / Referencia	Resumen Narrativo	Nombre del Indicador / Descripción del Indicador	Método de Cálculo	Tipo / Dimensión / Frecuencia/Traectoria	Fórmula / Variables de la Fórmula	Clasificación	Unidad de Medida	Valor Reprog.	Meta	Valor Logrado del mes	Av. Men.	Valor Logrado Acumulado	Av. Acti.		
Justificación : Para obtener el resultado, se identifican las resoluciones que recaen específicamente a iniciativas y luego se contabilizan las iniciativas que se atendieron con tales resoluciones. <a href="http://www.congresochoihuahua2.gob.mx/descargas/procesoLegislativo/proceso2/13706.xls">http://www.congresochoihuahua2.gob.mx/descargas/procesoLegislativo/proceso2/13706.xls</a>															
Observaciones :															
		<b>Porcentaje de iniciativas dictaminadas</b>	PORCENTAJE	Gestión Eficacia Anual ASCENDENTE	(IDC/TITC)*100 IDC = Iniciativas dictaminadas por las comisiones TITC = Total de iniciativas turnadas a las comisiones	ACUMULADO CONSTANTE	Iniciativas Iniciativas	194.00 194.00	100.00	8.00 194.00	4.12	8.00 194.00	4.12	<a href="http://www.congresochoihuahua.gob.mx/biblioteca/iniciativas/">http://www.congresochoihuahua.gob.mx/biblioteca/iniciativas/</a>	
Justificación : La información se obtiene de los dictámenes recaídos, únicamente a iniciativas y que, además, fueron sometidos (los dictámenes) a consideración del Pleno o Diputación Permanente durante el periodo que se informa. <a href="http://www.congresochoihuahua2.gob.mx/descargas/procesoLegislativo/proceso2/13715.xls">http://www.congresochoihuahua2.gob.mx/descargas/procesoLegislativo/proceso2/13715.xls</a>															
Observaciones :															
		<b>Porcentaje de Presupuesto de Egresos y Leyes de Ingresos aprobadas.</b>	PORCENTAJE	Estratégico Eficacia Anual ASCENDENTE	(LIPEHCE/TLIPPER)*100 LIPEHCE = Leyes de Ingresos del Estado y Municipios y Presupuesto de Egresos del Estado, aprobadas por el H. Congreso TLIPPER = Total de Leyes de Ingresos y Proyecto de Presupuesto de Egresos recibidas.	ACUMULADO CONSTANTE	Presupuestos y leyes de ingresos aprobados. Presupuestos presentados	69.00 69.00	100.00	0.00 69.00	0.00	0.00 69.00	0.00	<a href="http://www.congresochoihuahua.gob.mx/biblioteca/iniciativas/">http://www.congresochoihuahua.gob.mx/biblioteca/iniciativas/</a>	
Justificación : El seguimiento de este indicador se reporta de manera anual.															
Observaciones :															
		<b>Promedio de comparencias celebradas ante el H. Congreso.</b>	PORCENTAJE	Gestión Eficacia Anual ASCENDENTE	(CFPGE/TFPGECP)*100 CFPGE = Comparencias celebradas de funcionarios públicos del Gobierno del Estado TFPGECP = Total de funcionarios públicos del Gobierno del Estado que comparecen ante el Pleno	ACUMULADO CONSTANTE	Comparencias Total de funcionarios	9.00 9.00	100.00	1.00 9.00	11.11	1.00 9.00	11.11	<a href="http://www.congresochoihuahua.gob.mx/biblioteca/comparencias/">http://www.congresochoihuahua.gob.mx/biblioteca/comparencias/</a>	
Justificación : La evidencia de la comparencia del Presidente de la Comisión Estatal de los Derechos Humanos en el mes de enero de 2021 se puede consultar en: <a href="https://youtu.be/36wt1fnFXQ">https://youtu.be/36wt1fnFXQ</a>															
Observaciones :															

**GOBIERNO DEL ESTADO DE CHIHUAHUA**  
**SEGUIMIENTO A LA MATRIZ DE INDICADORES PARA RESULTADOS**  
**Mes de Enero del 2021**

201 - CONGRESO DEL ESTADO															
2R003LA - PROCESO LEGISLATIVO															
Objetivos		Indicador						Meta		Avances del Indicador				Medio de Verificación	Supuestos
Nivel / Referencia	Resumen Narrativo	Nombre del Indicador / Descripción del Indicador	Método de Cálculo	Tipo / Dimensión / Frecuencia/Traectoria	Fórmula / Variables de la Fórmula	Clasificación	Unidad de Medida	Valor Reprog.	Meta	Valor Logrado del mes	Av. Men.	Valor Logrado Acumulado	Av. Acu.		
		<b>Promedio de comparecencias presentadas ante el H. Congreso.</b>	PORCENTAJE	Gestion Eficacia Anual ASCENDENTE	(CFPGE/TFPGECC)*100 CFPGE = TFPGECC =	ACUMULADO	Comparecencias	5.00	100.00	3.00	100.00	3.00	100.00	<a href="http://www.congresochihuahua.gob.mx/transparencia/">http://www.congresochihuahua.gob.mx/transparencia/</a>	
		Mide el promedio de comparecencias de funcionarios públicos, celebradas ante el H. Congreso, en relación al total de funcionarios públicos del Gobierno del Estado de Chihuahua que comparecen ante las Comisiones.				ACUMULADO	Total de funcionarios	5.00		3.00		3.00			
<b>Justificación</b> : El Pleno determinó la Creación de una Comisión Especial para atender la situación financiera que prevalece en Pensiones Civiles del Estado. Dicha Comisión, a su vez, determinó la necesidad de solicitar la presencia de funcionarios. <a href="http://www.congresochihuahua2.gob.mx/descargas/procesoLegislativo/proceso2/13717.xls">http://www.congresochihuahua2.gob.mx/descargas/procesoLegislativo/proceso2/13717.xls</a>															
<b>Observaciones :</b>															
		<b>Porcentaje de informes técnicos de resultados de auditoría dictaminados por la Comisión de Fiscalización</b>	PORCENTAJE	Estrategico Eficacia Anual ASCENDENTE	(TIGDCF/IGPDCF)*100 TIGDCF = Total de Informes Generales dictaminados por la Comisión de Fiscalización IGPDCF = Informes Generales presentados para ser dictaminados por la Comisión de Fiscalización.	ACUMULADO	Informes	68.00	100.00	0.00	0.00	0.00	0.00	<a href="http://www.congresochihuahua.gob.mx/biblioteca/cuentasPublicas/">http://www.congresochihuahua.gob.mx/biblioteca/cuentasPublicas/</a>	
		Mide la cantidad de Informes generales de auditoría dictaminados por la Comisión de Fiscalización de los Entes fiscalizables del Gobierno del Estado.				ACUMULADO	Informes presentados	68.00		0.00		0.00			
<b>Justificación</b> : El seguimiento de este indicador se reporta de manera anual.															
<b>Observaciones :</b>															
		<b>Porcentaje de nombramientos de funcionarios públicos.</b>	PORCENTAJE	Estrategico Eficacia Anual ASCENDENTE	(NRFPPPLC/TFNPEMJ)*100 NRFPPPLC = Nombramientos realizados de funcionarios públicos en los plazos legales y constitucionales TFNPEMJ = Total de nombramientos de funcionarios públicos establecido en el marco jurídico.	ACUMULADO	Nombramientos realizados	1.00	100.00	6.00	600.00	6.00	500.00	<a href="http://www.congresochihuahua.gob.mx/biblioteca/decretos/">http://www.congresochihuahua.gob.mx/biblioteca/decretos/</a>	
		Mide el porcentaje de nombramientos realizados de funcionarios públicos en los plazos legales y constitucionales, en relación al total de nombramientos de funcionarios públicos establecido en el marco jurídico.				CONSTANTE	Nombramientos requeridos	1.00		1.00		1.00			
<b>Justificación</b> : Estos nombramientos estaban programados para el 2020, sin embargo los plazos para el desarrollo de los procesos de selección se vieron afectados por la Pandemia del COVID-19 <a href="http://www.congresochihuahua2.gob.mx/descargas/procesoLegislativo/proceso2/13718.xls">http://www.congresochihuahua2.gob.mx/descargas/procesoLegislativo/proceso2/13718.xls</a>															
<b>Observaciones :</b>															

**GOBIERNO DEL ESTADO DE CHIHUAHUA**  
SEGUIMIENTO A LA MATRIZ DE INDICADORES PARA RESULTADOS  
Mes de Enero del 2021

201 - CONGRESO DEL ESTADO															
2R003L4 - PROCESO LEGISLATIVO															
Objetivos		Indicador						Meta		Avances del Indicador			Medio de Verificación	Supuestos	
Nivel / Referencia	Resumen Narrativo	Nombre del Indicador / Descripción del Indicador	Método de Cálculo	Tipo / Dimensión / Frecuencia/Trajectory	Fórmula / Variables de la Fórmula	Clasificación	Unidad de Medida	Valor Reprog.	Meta	Valor Logrado del mes	Av. Men.	Valor Logrado Acumulado	Av. Actu.		
COMPONENTE C02	Asistencia técnica integral en el Proceso Legislativo	<b>Porcentaje de atención técnica a las sesiones celebradas</b>  Mide el porcentaje de asistencias técnicas a las sesiones celebradas del Pleno y Diputación Permanente, en relación a las sesiones programadas de acuerdo al marco jurídico	PORCENTAJE	Gestión Eficacia Anual ASCENDENTE	(ATP/SPPDP)*100  ATP = Asistencias Técnicas proporcionadas en las sesiones  SPPDP = Sesiones programadas del Pleno y Diputación Permanente	CONSTANTE  CONSTANTE	Asistencias técnicas proporcionadas  Sesiones	84.00	100.00	9.00	10.71	9.00	10.71	<a href="http://www.congreso.chihuahua.gob.mx/transparencia">http://www.congreso.chihuahua.gob.mx/transparencia</a>	
Justificación : La información se obtiene del número de sesiones celebradas <a href="http://www.congreso.chihuahua2.gob.mx/descargas/procesoLegislativo/proceso2/13719.xls">http://www.congreso.chihuahua2.gob.mx/descargas/procesoLegislativo/proceso2/13719.xls</a>															
Observaciones :															
ACTIVIDAD C0201	De las Comisiones.	<b>Porcentaje de Dictámenes aprobados</b>  Mide los dictámenes aprobados por las comisiones en relación a los proyectos de dictámenes sometidos a consideración de la comisión	PORCENTAJE	Gestión Eficacia Anual ASCENDENTE	(DIDAC/TPDP)*100  DIDAC = Dictámenes aprobados por las comisiones  TPDP = Total de Proyectos de dictámenes presentados	ACUMULADO  CONSTANTE	Dictámenes  Dictámenes entregados	45.00	100.00	8.00	17.78	8.00	17.78	<a href="http://www.congreso.chihuahua.gob.mx/gaceta">http://www.congreso.chihuahua.gob.mx/gaceta</a>	Un dictamen puede resolver más de un asunto
Justificación : La información se obtiene de los dictámenes recaídos a diversos asuntos y que fueron sometidos a consideración del Pleno o Diputación Permanente durante el periodo que se informa. <a href="http://www.congreso.chihuahua2.gob.mx/descargas/procesoLegislativo/proceso2/13720.xls">http://www.congreso.chihuahua2.gob.mx/descargas/procesoLegislativo/proceso2/13720.xls</a>															
Observaciones :															
En el mes de enero se registra un incremento en los dictámenes aprobados, derivado de las medidas adoptadas ante contingencia del COVID-19 que han dado agilidad al proceso legislativo. Dichas medidas modificaron el desarrollo de las actividades y ejercicio de las atribuciones del H. Congreso. En concreto el Decreto LXVI/RFLEY/0714/2020 II P.O. y Acuerdo de la Presidencia No. LXVI/011/2020 P.C. establecieron los mecanismos que permitieron el desahogo de cualquier asunto, a través de las reuniones y sesiones de acceso remoto o virtual. Dichas resoluciones son las siguientes: Decreto No. LXVI/RFLEY/0714/2020 II P.O. <a href="http://www.congreso.chihuahua2.gob.mx/biblioteca/decretos/archivosDecretos/13176.pdf">http://www.congreso.chihuahua2.gob.mx/biblioteca/decretos/archivosDecretos/13176.pdf</a> Acuerdo de la Presidencia No. LXVI/012/2020 P.C. <a href="http://www.congreso.chihuahua2.gob.mx/archivos/MesaDirectiva/acuerdosPdf/9.pdf">http://www.congreso.chihuahua2.gob.mx/archivos/MesaDirectiva/acuerdosPdf/9.pdf</a>															
		<b>Porcentaje de dictámenes o documentos elaborados</b>  Mide el porcentaje de fichas técnicas elaboradas para las sesiones de comités y comisiones, respecto al número de asuntos turnados	PORCENTAJE	Gestión Eficacia Anual ASCENDENTE	(FTE/AT)*100  FTE = Fichas Técnicas elaboradas  AT = Asuntos Turnados	ACUMULADO  ACUMULADO	Fichas elaboradas  Asuntos turnados	81.00	100.00	53.00	100.00	53.00	100.00	<a href="http://www.congreso.chihuahua.gob.mx/gaceta">http://www.congreso.chihuahua.gob.mx/gaceta</a>	Un dictamen puede resolver más de un asunto
Justificación : La información se obtiene del reporte que genera el Sistema de Iniciativas en trámite que señala de cuántas de las iniciativas turnadas se ha elaborado la fichas técnicas en tiempo. <a href="http://www.congreso.chihuahua2.gob.mx/descargas/procesoLegislativo/proceso2/13721.xls">http://www.congreso.chihuahua2.gob.mx/descargas/procesoLegislativo/proceso2/13721.xls</a> El número de dictámenes o documentos elaborados registra un aumento considerable, derivado de la modificación solicitada. Ahora se reportan fichas técnicas, que son los documentos que contienen un estudio previo de las iniciativas presentadas y con los elementos a considerar en el dictamen que, en su caso, se elabore															
Observaciones :															

6

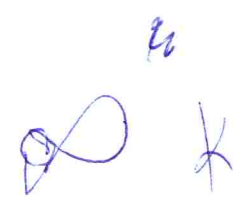


**GOBIERNO DEL ESTADO DE CHIHUAHUA**  
**SEGUIMIENTO A LA MATRIZ DE INDICADORES PARA RESULTADOS**  
 Mes de Enero del 2021

201 - CONGRESO DEL ESTADO															
2R003L4 - PROCESO LEGISLATIVO															
Objetivos		Indicador						Meta		Avances del Indicador				Medio de Verificación	Supuestos
Nivel / Referencia	Resumen Narrativo	Nombre del Indicador / Descripción del Indicador	Método de Cálculo	Tipo / Dimensión / Frecuencia/Traectoria	Fórmula / Variables de la Fórmula	Clasificación	Unidad de Medida	Valor Reprog.	Meta	Valor Logrado del mes	Av. Men.	Valor Logrado Acumulado	Av. Acu.		
ACTIVIDAD C0202	De la Gaceta Parlamentaria.	<b>Porcentaje de las publicaciones de la Gaceta Parlamentaria</b>	PORCENTAJE	Estratégico Eficacia Anual ASCENDENTE	(TGPPT/GSPDPPO)*100  TGPPT = Total de publicaciones en la Gaceta Parlamentaria  GSPDPPO = Gaceta Parlamentaria elaborada por cada sesión del Pleno en periodos ordinarios y extraordinarios y Diputación Permanente	ACUMULADO  CONSTANTE	Gaceta parlamentaria publicada  Gacetas parlamentarias elaboradas	84.00	100.00	9.00	10.71	9.00	10.71	<a href="http://www.congresochoihuahua.gob.mx/gaceta">http://www.congresochoihuahua.gob.mx/gaceta</a>	
		Mide el porcentaje de las publicaciones de los documentos y asuntos a tratar en las sesiones del Pleno y Diputación Permanente.						84.00		84.00		84.00			
Justificación : La información se obtiene del número de sesiones celebradas <a href="http://www.congresochoihuahua2.gob.mx/descargas/procesoLegislativo/proceso2/13719.xls">http://www.congresochoihuahua2.gob.mx/descargas/procesoLegislativo/proceso2/13719.xls</a>															
Observaciones :															
ACTIVIDAD C0203	Asuntos legales atendidos.	<b>Porcentaje de asuntos legales atendidos.</b>	PORCENTAJE	Gestión Eficacia Anual ASCENDENTE	(AJCAC/TAJCAC)*100  AJCAC = Asuntos jurídicos, consultivos, administrativos y contenciosos atendidos TAJCAC = Total de asuntos jurídicos, consultivos, administrativos y contenciosos	ACUMULADO  CONSTANTE	Asuntos jurídicos  Total asuntos jurídicos	960.00	100.00	313.00	32.60	313.00	32.60	<a href="http://www.congresochoihuahua.gob.mx/">http://www.congresochoihuahua.gob.mx/</a>	
		Mide la proporción de los asuntos jurídicos, consultivos, administrativos y contenciosos atendidos en los que sea parte a Legislatura en relación al total de asuntos jurídicos, consultivos, administrativos y contenciosos en los que sea parte la Legislatura.						960.00		960.00		960.00			
Justificación : La información se obtiene del control de oficios elaborados. Estos oficios tienen como propósito dar cumplimiento o atención a la etapa procesal que corresponda en cada expediente <a href="http://www.congresochoihuahua2.gob.mx/descargas/procesoLegislativo/proceso2/13722.xls">http://www.congresochoihuahua2.gob.mx/descargas/procesoLegislativo/proceso2/13722.xls</a> El aumento significativo en el número de asuntos legales atendidos se debe a que en este año se presentaron amparos en contra de la Ley de Ingresos del Estado, por concepto de Derechos, particularmente, por los servicios prestados por el Registro Público de la Propiedad y del Notariado, previstos en la fracción IV, numeral 12 de la Tarifa de Derechos; y en contra de la Ley de Transporte, expedida mediante decreto LXVII/EXLE/0706/2020 II P.O. Enlace a la Ley de Ingresos del Estado 2020 <a href="http://www.congresochoihuahua2.gob.mx/biblioteca/leyesIngresos/archivos/1637.pdf">http://www.congresochoihuahua2.gob.mx/biblioteca/leyesIngresos/archivos/1637.pdf</a>															
Observaciones :															
		<b>Porcentaje de expedientes de procedimientos y juicios integrados.</b>	PORCENTAJE	Gestión Eficacia Anual ASCENDENTE	(EPJI/TPJA)*100  EPJI = Expediente de procedimientos y juicios integrados TPJA = Total de expedientes de procedimientos y juicios recibidos	ACUMULADO  CONSTANTE	Expedientes  Expedientes recibidos	960.00	100.00	269.00	28.02	269.00	28.02	<a href="http://www.congresochoihuahua.gob.mx/">http://www.congresochoihuahua.gob.mx/</a>	
		Mide la proporción de los expedientes de procedimientos y juicios integrados, en relación al total de procedimientos y juicios que son recibidos.						960.00		960.00		960.00			
Justificación : La información se obtiene del control de asuntos recibidos, para la integración del expediente que corresponda. <a href="http://www.congresochoihuahua2.gob.mx/descargas/procesoLegislativo/proceso2/13723.xls">http://www.congresochoihuahua2.gob.mx/descargas/procesoLegislativo/proceso2/13723.xls</a> El aumento significativo en el número de expedientes integrados se debe a que en este año se presentaron amparos en contra de la Ley de Ingresos del Estado, por concepto de Derechos, particularmente, por los servicios prestados por el Registro Público de la Propiedad y del Notariado, previstos en la fracción IV, numeral 12 de la Tarifa de Derechos.															
Observaciones :															

**GOBIERNO DEL ESTADO DE CHIHUAHUA**  
**SEGUIMIENTO A LA MATRIZ DE INDICADORES PARA RESULTADOS**  
 Mes de Enero del 2021

201 - CONGRESO DEL ESTADO															
2R0631A - PROCESO LEGISLATIVO															
Objetivos		Indicador						Meta		Avances del Indicador				Medio de Verificación	Supuestos
Nivel / Referencia	Resumen Narrativo	Nombre del Indicador / Descripción del Indicador	Método de Cálculo	Tipo / Dimensión / Frecuencia/Traectoria	Fórmula / Variables de la Fórmula	Clasificación	Unidad de Medida	Valor Reprog.	Meta	Valor Logrado del mes	Av. Men.	Valor Logrado Acumulado	Av. Act.		
ACTIVIDAD C0204	Implementación de los Procesos de gestión documental de las unidades Administrativas del H. Congreso del Estado de Chihuahua	Porcentaje de implementación del Plan Institucional de Desarrollo Archivístico  Mide el porcentaje de la implementación del Plan Institucional de Desarrollo Archivístico en las unidades Administrativas del H. Congreso del Estado de Chihuahua	PORCENTAJE	Gestión Eficacia Anual ASCENDENTE	(AIPDA/PIDA)*100  AIPDA = Avance en la Implementación del Plan Institucional de Desarrollo Archivístico PIDA = Plan Institucional de Desarrollo Archivístico	ACUMULADO	Implementación	1.00	100.00	0.00	0.00	0.00	0.00	<a href="http://www.congresochihuahua.gob.mx/">http://www.congresochihuahua.gob.mx/</a>	
Justificación : Estos inventarios de Archivos de Tramite se encuentran en fisico en la siguiente ubicacion Topografica: Piso 6 Bodega No.10; Sotano de la Torre Legislativa Bodega No.7; En el área de Archivos Bodega No 9 <a href="http://www.congresochihuahua2.gob.mx/descargas/direccionArchivos/archivo2/14039.xlsx">http://www.congresochihuahua2.gob.mx/descargas/direccionArchivos/archivo2/14039.xlsx</a> Estos inventarios de Archivos de Concentracion se encuentran en fisico en la siguiente ubicacion Topografica: En Calle 5a. Bodegas 5 y 6;En el 4o. Nivel de Estacionamiento del H. Congreso Bodega 8 <a href="http://www.congresochihuahua2.gob.mx/descargas/direccionArchivos/archivo2/14039.xlsx">http://www.congresochihuahua2.gob.mx/descargas/direccionArchivos/archivo2/14039.xlsx</a>															
Observaciones :															
ACTIVIDAD C0205	Fomento a la transparencia y rendición de cuentas	Porcentaje de respuestas a las solicitudes de información  Mide el porcentaje de respuestas a las solicitudes de informacion en tiempo y forma, en relacion al total de las solicitudes de información recibidas	PORCENTAJE	Gestión Eficacia Anual ASCENDENTE	((RSIM+RSIA)/((TSIR+TSIA)-TSIP))*100  RSIM = RSIM= Respuestas a las solicitudes de informacion recibidas y contestadas en mes RSIA = RSIA= Respuestas a las solicitudes de informacion recibidas el mes anterior y contestadas en mes actual TSIR = TSIR = Total de las solicitudes de informacion recibidas en el mes TSIA = TSIA= Total de las solicitudes de informacion pendientes de atenderse del mes anterior, contestadas en el mes en curso por encontrarse en plazo establecido de respuesta TSIP = TSIP= Total de solicitudes recibidas en el mes pendientes de contestar por encontrarse en el plazo fijado por la ley	ACUMULADO	Respuestas Emitidas	240.00	100.00	3.00	100.00	3.00	100.00	<a href="http://200.76.164.146/infomex/">http://200.76.164.146/infomex/</a>	Al no ser posible determinar el número de solicitudes de información que se generaran por parte de los ciudadanos, en caso de no presentarse ninguna en algún trimestre, se fijara la meta establecida de 100 %.
Justificación : El Consejo General del ICHITAIP mediante Acuerdo ICHITAIP/PLENO-14/2020 relativo a las medidas de contingencia con motivo del fenómeno de salud pública derivado del virus COVID-19, autorizó a partir del lunes 26 de octubre del 2020 la suspensión de terminos y plazos para la atención de las Solicitudes de acceso a la información, mismos que a la fecha se encuentran suspendidos. Medios de verificación en donde se justifica la cantidad a reportar: Información en el portal del H. Congreso del Estado en la sección de transparencia <a href="http://www.congresochihuahua.gob.mx/transparencia/solicitudesContestadas.php">http://www.congresochihuahua.gob.mx/transparencia/solicitudesContestadas.php</a> <a href="https://transparenciachihuahua.org/">https://transparenciachihuahua.org/</a>															
Observaciones :															
		Porcentaje de recursos de revision confirmados  Mide los recursos de revision que confirmen la respuesta, en relacion a los recursos de revision notificados	PORCENTAJE	Gestión Eficacia Anual ASCENDENTE	(1-((RRRO-RRCR)/RRRO))*100  RRRO = RRRO= Recursos de revision resueltos por el organismo garante RRCR = RRCR= Recursos de revision que confirmen la respuesta	ACUMULADO	Recursos de revision	5.00	100.00	1.00	100.00	1.00	100.00	<a href="https://www.ichitaip.org/">https://www.ichitaip.org/</a>	Al no ser posible determinar el número de solicitudes de información que se generaran por parte de los ciudadanos, en caso de no presentarse ninguna en algún trimestre, se fijara la meta establecida de 100 %.
Justificación : Medios de verificación en donde se justifica la cantidad a reportar: <a href="https://www.ichitaip.org/recursos-de-revision/">https://www.ichitaip.org/recursos-de-revision/</a>															
Observaciones :															



**GOBIERNO DEL ESTADO DE CHIHUAHUA**  
**SEGUIMIENTO A LA MATRIZ DE INDICADORES PARA RESULTADOS**  
 Mes de Enero del 2021

201 - CONGRESO DEL ESTADO															
2R003L4 - PROCESO LEGISLATIVO															
Objetivos		Indicador						Meta		Avances del Indicador				Medio de Verificación	Supuestos
Nivel / Referencia	Resumen Narrativo	Nombre del Indicador / Descripción del Indicador	Método de Cálculo	Tipo / Dimensión / Frecuencia/Trajectory	Fórmula / Variables de la Fórmula	Clasificación	Unidad de Medida	Valor Reprog.	Meta	Valor Logrado del mes	Av. Men.	Valor Logrado Acumulado	Av. Acu.		
		<p><b>Porcentaje de Requerimiento de cumplimiento de las obligaciones de Transparencia en la Plataforma Nacional de Transparencia y página web del H. Congreso del Estado</b></p> <p>Mide el Requerimiento de cumplimiento de las obligaciones de transparencia publicados en la Plataforma Nacional de Transparencia y página web del H. Congreso del Estado, en relación al total de las obligaciones del H. Congreso del Estado</p>	PORCENTAJE	Gestion Eficacia Anual REGULAR CONSTANTE	$(RCOPNTPHCE \div TOCHE) * 100$ $RCOPNTPHCE = RCOPNTPHCE =$ Requerimiento de Cumplimiento de las obligaciones de transparencia publicadas en la Plataforma Nacional de Transparencia y página web del H. Congreso del Estado $TOCHE = TOCHE =$ Total de las obligaciones del H. Congreso del Estado	ACUMULADO	Obligaciones para la transparencia de la información realizadas	396.00	100.00	0.00	0.00	0.00	0.00	<a href="http://www.congreso.chihuahua.gob.mx/transparencia/">http://www.congreso.chihuahua.gob.mx/transparencia/</a>	Al no ser posible determinar el número de solicitudes de información que se generaron por parte de los ciudadanos, en caso de no presentarse ninguna en algún trimestre, se fija la meta establecida de 100 %.
Justificación : Las obligaciones de transparencia se actualizan trimestralmente motivo por el cual el avance de cumplimiento no se puede reportar mensualmente. Observaciones :															
COMPONENTE C03	Servicios administrativos de apoyo al Proceso Legislativo	<p><b>Porcentaje de cumplimiento de los indicadores estratégicos y de gestión de los componentes y actividades del Programa Presupuestario.</b></p> <p>Mide el porcentaje de avance de los indicadores en el periodo correspondiente, en relación a los indicadores estratégicos y de gestión incluidos en la Matriz de Indicadores de Resultados</p>	PORCENTAJE	Estratégico Eficacia Anual ASCENDENTE	$(AIPC/IEGMIR)*100$ $AIPC =$ Avance de los indicadores en el periodo correspondiente $IEGMIR =$ Indicadores estratégicos y de gestión incluidos en la Matriz de Indicadores de Resultados	ACUMULADO	Avance realizado Indicadores	128.00	100.00	0.00	0.00	0.00	0.00	<a href="http://www.congreso.chihuahua.gob.mx/">http://www.congreso.chihuahua.gob.mx/</a>	
Justificación : El seguimiento de este indicador se reporta de manera trimestral. Observaciones :															
ACTIVIDAD C0301	Recursos Financieros administrados de manera eficaz y eficiente.	<p><b>Porcentaje de Estados e Información contable elaborados.</b></p> <p>Mide la proporción de Estados e Información contable elaborados para facilitar la toma de decisiones sobre el cumplimiento de objetivos y metas de los programas presupuestarios, en relación a los informes requeridos por las áreas directivas del Poder Legislativo</p>	PORCENTAJE	Gestion Eficacia Anual REGULAR CONSTANTE	$(EICE/EICR)*100$ $EICE =$ Estados e información contable elaborados $EICR =$ Estados e Información contable requeridos	ACUMULADO	Reportes	32.00	100.00	0.00	0.00	0.00	0.00	<a href="http://www.congreso.chihuahua.gob.mx/transparencia/">http://www.congreso.chihuahua.gob.mx/transparencia/</a>	Los servidores públicos de las áreas adscritas realizan las requisiciones para el ejercicio del presupuesto y las adecuaciones presupuestarias correspondientes.
Justificación : El seguimiento de este indicador se reporta de manera trimestral. Observaciones :															



**GOBIERNO DEL ESTADO DE CHIHUAHUA**  
**SEGUIMIENTO A LA MATRIZ DE INDICADORES PARA RESULTADOS**  
 Mes de Enero del 2021

201 - CONGRESO DEL ESTADO																
2R003L4 - PROCESO LEGISLATIVO																
Objetivos		Indicador						Meta		Avances del Indicador				Medio de Verificación	Supuestos	
Nivel / Referencia	Resumen Narrativo	Nombre del Indicador / Descripción del Indicador	Método de Cálculo	Tipo / Dimensión / Frecuencia/Traectoria	Fórmula / Variables de la Fórmula	Clasificación	Unidad de Medida	Valor Reprog.	Meta	Valor Logrado del mes	Av. Men.	Valor Logrado Acumulado	Av. Acu.	Medio de Verificación	Supuestos	
		<b>Porcentaje de Estados e Informes presupuestarios y Programáticos elaborados.</b>	PORCENTAJE	Gestión Eficacia Anual REGULAR CONSTANTE	(EIPPE/EIPPR)*100  EIPPE = Estados e Informes presupuestarios y programáticos elaborados. EIPPR = Estados e Informes presupuestarios y programáticos requeridos.	ACUMULADO	Estados financieros	6.00	100.00	0.00	0.00	0.00	0.00	<a href="http://www.congreso.chihuahua.gob.mx/transparencia/">http://www.congreso.chihuahua.gob.mx/transparencia/</a>	Los servidores públicos de las áreas adscritas realizan las requisiciones para el ejercicio del presupuesto y las adecuaciones presupuestarias correspondientes.	
Justificación :		El seguimiento de este indicador se reporta de manera trimestral.														
Observaciones :																
		<b>Porcentaje de actividades en temas con enfoque de igualdad entre hombres y mujeres</b>	PORCENTAJE	Gestión Eficacia Anual ASCENDENTE	(TAREG/TAPEG)*100  TAREG = Total de actividades realizadas con enfoque de género. TAPEG = Total de actividades programadas en el PAC del H. Congreso del Estado.	ACUMULADO	Actividades realizadas	12.00	100.00	1.00	100.00	1.00	100.00	TAREG= Total de actividades realizadas con enfoque de género.	Los servidores públicos de las áreas adscritas realizan las requisiciones para el ejercicio del presupuesto y las adecuaciones presupuestarias correspondientes.	
Justificación :		En día 28 de enero de 2021, se llevo a cabo la primera reunion de enlaces interinstitucionales con una asistencia de 10 personas en donde se presento el plan de trabajo 2021.														
Observaciones :																
		<b>Actividades implementadas para el funcionamiento y continuidad de los servicios TIC / Total de Actividades Projectadas TIC</b>	PORCENTAJE	Gestión Eficacia Anual ASCENDENTE	(IAMT/IAMTP)*100  IAMT = Implementación de actividades de modernización tecnológica. IAMTP = Total de actividades de modernización tecnológica programadas.	ACUMULADO	Actividades realizadas	36.00	100.00	6.00	66.67	6.00	66.67	<a href="http://www.congreso.chihuahua.gob.mx/">http://www.congreso.chihuahua.gob.mx/</a>	Los servidores públicos de las áreas adscritas realizan las requisiciones para el ejercicio del presupuesto y las adecuaciones presupuestarias correspondientes.	
Justificación :		Mide las actividades de los proyectos de equipamiento, mejoramiento y soporte tecnológico en relación al total de las actividades de modernización, seguridad y actualización de equipos tecnológicos.														
Observaciones :																

**GOBIERNO DEL ESTADO DE CHIHUAHUA**  
**SEGUIMIENTO A LA MATRIZ DE INDICADORES PARA RESULTADOS**  
 Mes de Enero del 2021

201 - CONGRESO DEL ESTADO															
2R003L4 - PROCESO LEGISLATIVO															
Objetivos		Indicador						Meta		Avances del Indicador				Medio de Verificación	Supuestos
Nivel / Referencia	Resumen Narrativo	Nombre del Indicador / Descripción del Indicador	Método de Cálculo	Tipo / Dimensión / Frecuencia/Traectoria	Fórmula / Variables de la Fórmula	Clasificación	Unidad de Medida	Valor Reprog.	Meta	Valor Logrado del mes	Av. Men.	Valor Logrado Acumulado	Av. Acu.		
		<b>Porcentaje de información legislativa difundida.</b>  Mide la proporción de productos informativos de las actividades legislativas difundidas, respecto al número de productos informativos generados.	PORCENTAJE	Estrategico Eficacia Anual ASCENDENTE	(PID/PIG)*100  PID = Productos informativos difundidos  PIG = Productos informativos generados	ACUMULADO	Productos informativos difundidos  Productos informativos generados	1.100.00	100.00	231.00	100.00	231.00	100.00	<a href="http://www.congreso.chihuahua.gob.mx/">http://www.congreso.chihuahua.gob.mx/</a>	Los servidores públicos de las áreas adscritas realizan las requisiciones para el ejercicio del presupuesto y las adecuaciones presupuestarias correspondientes.
Justificación :															
Observaciones :															
		<b>Porcentaje de boletines de prensa elaborados.</b>  Mide la proporción de boletines de prensa elaborados, respecto a el número de eventos cubiertos que requieran boletín de prensa.	PORCENTAJE	Gestión Eficacia Anual ASCENDENTE	(BPE/ERBP)*100  BPE = Boletines de prensa elaborados.  ERBP = Eventos que requieran boletines de prensa.	ACUMULADO	Boletines de prensa elaborado  Boletines de prensa requerido	360.00	100.00	22.00	100.00	22.00	100.00	<a href="http://www.congreso.chihuahua.gob.mx/">http://www.congreso.chihuahua.gob.mx/</a>	Los servidores públicos de las áreas adscritas realizan las requisiciones para el ejercicio del presupuesto y las adecuaciones presupuestarias correspondientes.
Justificación :															
Observaciones :															
		<b>Porcentaje de resúmenes de prensa enviados en tiempo y forma.</b>  Mide la proporción de resúmenes de prensa enviados en tiempo y forma a los Diputados sobre acontecimientos relevantes relacionados con su actividad legislativa, respecto al número de resúmenes de prensa elaborados.	PORCENTAJE	Gestión Eficacia Anual ASCENDENTE	(RPE/RPEI)*100  RPE = Resúmenes de prensa enviados.  RPEI = Resúmenes de prensa elaborados.	ACUMULADO	Resúmenes de prensa enviados  Resúmenes de prensa elaborados	420.00	100.00	39.00	100.00	39.00	100.00	<a href="http://www.congreso.chihuahua.gob.mx/">http://www.congreso.chihuahua.gob.mx/</a>	Los servidores públicos de las áreas adscritas realizan las requisiciones para el ejercicio del presupuesto y las adecuaciones presupuestarias correspondientes.
Justificación :															
Observaciones :															
		<b>Porcentaje de elaboración del plan para la profesionalización integral del Proceso Legislativo</b>  Mide la elaboración del plan para la profesionalización integral del Proceso Legislativo	PORCENTAJE	Gestión Eficacia Anual ASCENDENTE	(AISIP/SIDP)*100  AISIP = Avance en la Implementación del Sistema Integral de Profesionalización  SIDP = Sistema Integral de Profesionalización	ACUMULADO	Implementación  Sistema	1.00	100.00	0.00	0.00	0.00	0.00	<a href="http://www.congreso.chihuahua.gob.mx/">http://www.congreso.chihuahua.gob.mx/</a>	Los servidores públicos de las áreas adscritas realizan las requisiciones para el ejercicio del presupuesto y las adecuaciones presupuestarias correspondientes.
Justificación :		No se cuenta con materia aplicable													
Observaciones :															

**GOBIERNO DEL ESTADO DE CHIHUAHUA**  
**SEGUIMIENTO A LA MATRIZ DE INDICADORES PARA RESULTADOS**  
 Mes de Enero del 2021

201 - CONGRESO DEL ESTADO															
2R003L4 - PROCESO LEGISLATIVO															
Objetivos		Indicador						Meta		Avances del Indicador				Medio de Verificación	Supuestos
Nivel / Referencia	Resumen Narrativo	Nombre del Indicador / Descripción del Indicador	Método de Cálculo	Tipo / Dimensión / Frecuencia/Traectoria	Fórmula / Variables de la Fórmula	Clasificación	Unidad de Medida	Valor Reprog.	Meta	Valor Logrado del mes	Av. Men.	Valor Logrado Acumulado	Av. Acu.		
ACTIVIDAD C0302	Normatividad para la administración de los recursos humanos, materiales, tecnológicos y financieros.	Porcentaje de avance en la actualización del Manual de Organización.  Porcentaje de avance de las actividades efectuadas para la actualización del Manual de Organización.	PORCENTAJE	Gestión Eficacia Anual ASCENDENTE	(AAEMO / PAMO) * 100  AAEMO = Avance de actividades para la actualización del Manual de Organización. PAMO = Plan de Actualización del Manual de organización.	ACUMULADO	Avance de acciones	1.00	100.00	0.02	40.00	0.02	40.00	http://www.congresochoihuahua.gob.mx	
						ACUMULADO	Plan	1.00		0.05		0.05			
Justificación : Se presentó la nueva propuesta de Manual de Organización con las actualizaciones e indicaciones sugeridas por los Secretarios, Directores y Jefes de Departamento, mismo que esta en revisión para su autorización.															
Observaciones :															
		Porcentaje de avance en la actualización de los Manuales de Procedimientos.  Porcentaje de avance de las actividades efectuadas para las actualizaciones de los Manuales de Procedimientos	PORCENTAJE	Gestión Eficacia Anual ASCENDENTE	(AAAMP/PAMP)*100  AAAMP = Avance de actividades para las actualizaciones de los Manuales de Procedimientos. PAMP = Plan de actualización de los Manuales de Procedimientos.	ACUMULADO	Avance realizado	1.00	100.00	0.00	0.00	0.00	0.00	http://www.congresochoihuahua.gob.mx	
						ACUMULADO	Plan	1.00		0.00		0.00			
Justificación : Las prioridades institucionales están centradas en el Manual de Organización, posteriormente se comenzara con la elaboración del Manual de Procedimientos.															
Observaciones :															
ACTIVIDAD C0303	Capacitación de los servidores públicos.	Porcentaje de elaboración, aprobación y difusión de un programa anual de capacitación de acuerdo a una detección de necesidades de capacitación  Mide la elaboración, aprobación y difusión de un programa anual de capacitación de acuerdo a una detección de necesidades de capacitación	PORCENTAJE	Gestión Eficacia Anual ASCENDENTE	(PACCR/PACCP)*100  PACCR = Avance al programa anual de capacitación mediante capacitaciones realizadas PACCP = Programa anual de capacitación mediante capacitaciones programadas	ACUMULADO	Capacitaciones realizadas	74.00	84.00	0.00	0.00	0.00	0.00	http://www.congresochoihuahua.gob.mx	
						ACUMULADO	Capacitaciones programadas	88.00		2.00		2.00			
Justificación : En el mes de enero no se contaba con la autorización para impartir el Programa Anual de Capacitación.															
Observaciones :															
COMPONENTE C04	Administración adecuada del proceso de fiscalización del Órgano Interno de Control	Porcentaje del cumplimiento al programa anual de trabajo del Órgano Interno de Control (OIC)  Mide el cumplimiento al programa anual de trabajo (PAT) del OIC del H. Congreso del Estado.	PORCENTAJE	Estratégico Eficiencia Trimestral ASCENDENTE	(APATOIC/PTOIC)*100  APATOIC = Avance del programa anual de trabajo del OIC PTOIC = Programa Total de OIC	ACUMULADO	Avance realizado	1.00	100.00	0.00	0.00	0.00	0.00	http://www.congresochoihuahua.gob.mx/	
						ACUMULADO	Programa actualizado	1.00		0.00		0.00			
Justificación : Oficio OIC/019/2021 emitido por el Órgano Interno de Control del H. Congreso del Estado de Chihuahua.															
Observaciones :															




**GOBIERNO DEL ESTADO DE CHIHUAHUA**  
**SEGUIMIENTO A LA MATRIZ DE INDICADORES PARA RESULTADOS**  
 Mes de Enero del 2021

201 - CONGRESO DEL ESTADO															
2R063L4 - PROCESO LEGISLATIVO															
Objetivos		Indicador						Meta		Avances del Indicador				Medio de Verificación	Supuestos
Nivel / Referencia	Resumen Narrativo	Nombre del Indicador / Descripción del Indicador	Método de Cálculo	Tipo / Dimensión / Frecuencia/Traectoria	Fórmula / Variables de la Fórmula	Clasificación	Unidad de Medida	Valor Reprog.	Meta	Valor Logrado del mes	Av. Men.	Valor Logrado Acumulado	Av. Acu.		
ACTIVIDAD C0401	Fortalecimiento del control interno institucional	Porcentaje de fortalecimiento del control interno institucional.  Mide el fortalecimiento de controles internos del H. Congreso del Estado	PORCENTAJE	Gestión Eficacia Trimestral ASCENDENTE	(ARFCI/TACI)*100  ARFCI = Actividades realizadas para fortalecer el control interno TACI = Total de actividades para fortalecer el control interno	ACUMULADO	Actividades realizadas Actividades programadas	1.00	100.00	0.00	0.00	0.00	0.00	<a href="http://www.congreso.chihuahua.gob.mx/">http://www.congreso.chihuahua.gob.mx/</a>	


Justificación : Oficio OIC/019/2021 emitido por el Órgano Interno de Control del H. Congreso del Estado de Chihuahua.

Observaciones :

Responsable del Programa

  
 Responsable del Programa  


---

  
 Dr. Jorge Luis Isea Gonzalez  
 Secretario De Administración

