

*Gobierno del Estado  
Libre y Soberano de Chihuahua*



Registrado como  
Artículo  
de segunda Clase de  
fecha 2 de Noviembre  
de 1927

Todas las leyes y demás disposiciones supremas son obligatorias por el sólo hecho de publicarse en este Periódico.

Responsable: La Secretaría General de Gobierno. Se publica los Miércoles y Sábados.

Chihuahua, Chih., miércoles 23 de diciembre de 2015.

No. 102

**Folleto Anexo**

**TOMO I**

**PRESUPUESTO DE EGRESOS DEL GOBIERNO  
DEL ESTADO DE CHIHUAHUA PARA EL EJERCICIO  
FISCAL DEL AÑO 2016  
(DECRETO No. 1224/2015 I P.O.)**

**EL CIUDADANO LICENCIADO CÉSAR HORACIO DUARTE JÁQUEZ, GOBERNADOR CONSTITUCIONAL DEL ESTADO LIBRE Y SOBERANO DE CHIHUAHUA, A SUS HABITANTES SABED:**

**QUE EL HONORABLE CONGRESO DEL ESTADO SE HA SERVIDO EXPEDIR EL SIGUIENTE:**

**D E C R E T O:**

**DECRETO No. 1224/2015 I P.O.**

**LA SEXAGÉSIMA CUARTA LEGISLATURA DEL HONORABLE CONGRESO DEL ESTADO DE CHIHUAHUA, REUNIDA EN SU PRIMER PERÍODO ORDINARIO DE SESIONES, DENTRO DEL TERCER AÑO DE EJERCICIO CONSTITUCIONAL,**

**D E C R E T A**

**ARTÍCULO ÚNICO.-** Se expide el Presupuesto de Egresos del Estado de Chihuahua, para el Ejercicio Fiscal del año 2016, para quedar de la siguiente manera:

**PRESUPUESTO DE EGRESOS DEL ESTADO DE CHIHUAHUA  
PARA EL EJERCICIO FISCAL DEL AÑO 2016**

**TÍTULO PRIMERO**

**DE LAS ASIGNACIONES DEL PRESUPUESTO DE EGRESOS DEL ESTADO DE  
CHIHUAHUA**

**CAPÍTULO I  
DISPOSICIONES GENERALES**

**ARTÍCULO PRIMERO.-** El ejercicio, control, seguimiento y evaluación del gasto público Estatal para el Ejercicio Fiscal 2016, se efectuará conforme a las disposiciones contenidas en el presente Decreto, así como en los demás ordenamientos legales aplicables en la materia.

Los Poderes Ejecutivo, Legislativo, y Judicial, así como los Órganos Autónomos por disposición constitucional y Municipios del Estado, deberán

observar las disposiciones presupuestarias, en el ámbito de sus respectivas atribuciones, dar correcta aplicación y cumplimiento a los recursos públicos, así como rendir cuentas por la administración de los mismos en los términos del presente Decreto y demás disposiciones aplicables.

Quienes ejerzan recursos públicos, los administrarán con eficiencia, eficacia, economía, transparencia y honradez, a efecto de alcanzar los objetivos de los programas y proyectos conforme a las políticas, objetivos, estrategias y líneas de acción del Plan Estatal de Desarrollo 2010-2016.

**ARTÍCULO SEGUNDO.-** Para efectos del presente Decreto, se entenderá por:

- I. **Adecuaciones Presupuestarias:** Las modificaciones a los calendarios de ministraciones presupuestales, las reasignaciones, ampliaciones y reducciones al Presupuesto de Egresos del Estado y las liberaciones anticipadas de Gasto Público calendarizado, realizadas por el Ejecutivo Estatal a través de la Secretaría, siempre que permitan un mejor cumplimiento de los objetivos y metas de los Programas presupuestarios a cargo de los Ejecutores de Gasto.
- II. **Ahorros Presupuestarios:** Los remanentes de Recursos Públicos generados, una vez que se han dado cumplimiento a los objetivos y metas de los Programas presupuestarios.
- III. **Amortización de la Deuda Adquirida y Disminución de Pasivos:** Representa la cancelación mediante pago o cualquier forma por la cual se extinga o disminuya la obligación principal de los pasivos contraídos por el Gobierno del Estado.
- IV. **Armonización:** La reestructuración y compatibilización de los modelos contables vigentes a nivel nacional, a partir de la adecuación y fortalecimiento de las disposiciones jurídicas que rigen, de los procedimientos para el registro de las operaciones, de la información que deben generar los sistemas de contabilidad gubernamental, y de las características y contenido de los principales informes de rendición de cuentas.
- V. **Ayudas y Subsidios:** Las asignaciones de recursos federales o estatales, previstos en los presupuestos de los Entes Públicos, que

se otorgan a los diferentes sectores de la sociedad, para fomentar el desarrollo de actividades sociales o económicas prioritarias de interés general.

- VI. Capítulo del Gasto:** Al mayor nivel de agregación del Clasificador por Objeto del Gasto, que identifica el conjunto homogéneo y ordenado de los bienes y servicios requeridos por los entes públicos.
- VII. Concepto:** Son subconjuntos homogéneos y ordenados en forma específica, producto de la desagregación de los bienes y servicios, incluidos en cada capítulo.
- VIII. Clasificación Funcional del Gasto:** Es la que agrupa los gastos según los propósitos u objetivos socioeconómicos que persiguen los diferentes entes públicos. Presenta el gasto público según la naturaleza de los servicios gubernamentales brindadas a la población. Con dicha clasificación se identifica el presupuesto destinado a finalidades de: Gobierno, Desarrollo Social, Desarrollo Económico y Otros no Clasificados, permitiendo determinar los objetivos generales de las políticas públicas y los recursos financieros que se asignan para alcanzarlos.
- IX. Clasificador por Objeto del Gasto:** Esta clasificación subdivide los egresos en renglones homogéneos para su mejor identificación, de manera que se puedan reconocer los requerimientos del Gobierno Estatal en bienes, es decir, facilita conocer los insumos necesarios para llevar a cabo las diferentes acciones de los entes públicos que conforman el gobierno.
- Permite a través del análisis de esta información, en sus diferentes niveles de desagregación, conocer en qué se ejercen los recursos y establecer, con base a ello, los programas de racionalidad y austeridad del gasto público. También permite detectar a nivel programático los gastos que no aplican dependiendo del propósito del programa.
- X. Clasificación por Fuente de Financiamiento:** Esta clasificación permite identificar, a través del segmento de fuente de

financiamiento y sus datos asociados, el origen de los recursos utilizados en el ejercicio del gasto público. Identifica las diferentes fuentes de financiamiento con las que opera el Gobierno del Estado, dependiendo del ámbito de donde procedan (federales, estatales y de terceros).

- XI. Clasificaciones del Gasto Público e Información Financiera:** El Sistema de Contabilidad Gubernamental debe ser capaz de integrar y generar información contable, económica y presupuestaria considerando, entre otros, los elementos básicos de la estructura contable y presupuestaria, con el objeto de atender diferentes enfoques y necesidades de información, tanto en forma analítica como sintética que, en su conjunto, faciliten la toma de decisiones y el ejercicio de la función pública, permitiendo así la administración de los recursos públicos con honradez, eficiencia, economía, eficacia y transparencia.
- XII. Clasificación Económica de los Ingresos, de los Gastos y del Financiamiento de los Entes Públicos:** La Clasificación Económica de las transacciones de los entes públicos permite ordenar a estas de acuerdo con su naturaleza económica, con el propósito general de analizar y evaluar el impacto de la política y gestión fiscal y sus componentes sobre la economía en general.
- XIII. Clasificación Administrativa:** Tiene como propósitos básicos identificar las unidades administrativas a través de las cuales se realiza la asignación, gestión y rendición de los recursos financieros públicos, así como establecer las bases institucionales y sectoriales para la elaboración y análisis de las estadísticas fiscales, organizadas y agregadas, mediante su integración y consolidación, tal como lo requieren las mejores prácticas y los modelos universales establecidos en la materia. Esta clasificación además permite delimitar con precisión el ámbito de Sector Público de cada orden de gobierno y, por

ende, los alcances de su probable responsabilidad fiscal y cuasi fiscal.

- XIV. Clasificación Programática:** Técnica presupuestaria que pone especial atención a las actividades que se realizan más que a los bienes y servicios que se adquieren. Contiene un conjunto armónico de programas, proyectos y metas que se deben realizar a corto plazo y permite la racionalización en el uso de recursos al determinar objetivos y metas; asimismo, identifica responsables del programa y establece las acciones concretas para obtener los fines deseados.
- XV. Contraloría:** La Secretaría de la Contraloría del Gobierno del Estado de Chihuahua.
- XVI. Dependencias:** Las Secretarías, Coordinaciones y demás Unidades Administrativas que dependan directamente del Poder Ejecutivo Estatal.
- XVII. Disponibilidad Presupuestaria:** Los Recursos Públicos del Presupuesto de Egresos del Estado de los que disponen los Ejecutores de Gasto, conforme a las ministraciones de los mismos, hasta que son devengados, conforme a los conceptos previstos de gasto correspondientes.
- XVIII. Eje de Desarrollo/Objetivo Estratégico General:** Con la finalidad de contar con una estructura financiera debidamente vinculada a los procesos de planeación, programación, presupuestación, ejercicio, control, seguimiento, monitoreo y evaluación, todos ellos dentro de un ciclo básico de gestión pública para resultados, el esquema de identificación programática requiere invariablemente de las siguientes categorías programáticas: clasificación funcional del gasto, estructura programática, componente-actividad MML y eje de desarrollo/objetivo estratégico general.
- XIX. Entes Públicos:** Los Poderes Ejecutivo, Legislativo, y Judicial; Organismos Autónomos por disposición constitucional; Municipios del Estado; Entidades de la Administración Pública

Paraestatal y Organismos Desconcentrados del Poder Ejecutivo Estatal.

- XX. Estructura Orgánica:** Este segmento identifica la estructura organizacional autorizada de los diferentes entes públicos que conforman el Gobierno del Estado de Chihuahua. Se integra por siete niveles de agregación que son: el órgano de gobierno o poder, dependencia, subsecretaría, coordinación, dirección, departamento y oficina.
- XXI. Evaluación:** Análisis sistemático y objetivo de los programas de gobierno, que tienen como finalidad determinar la pertinencia y el logro de sus objetivos y metas, así como su eficiencia, eficacia, calidad, resultados, impacto y sostenibilidad.
- XXII. Gasto Corriente:** Las erogaciones en bienes y servicios destinados a la ejecución de los Programas presupuestarios y actividades institucionales a cargo de los Entes Públicos. Incluye los Recursos Públicos que se ministran como Transferencias a los Poderes, Órganos Autónomos y a Entidades Paraestatales del Gobierno del Estado de Chihuahua.
- XXIII. Gasto de Capital:** Las erogaciones en programas y proyectos que contribuyan a incrementar y preservar los activos fijos del Gobierno del Estado, necesarios para la prestación de bienes y servicios públicos, incluyendo también la construcción de obras públicas y desarrollo de acciones para promover el incremento de la capacidad productiva de los diversos sectores de la economía.
- XXIV. Gasto No Programable:** Los recursos que se destinan al cumplimiento de los fines y funciones propias del Estado y que por su naturaleza no están asociados a programas específicos.
- XXV. Gasto Programable:** Los recursos que se destinan al cumplimiento de los fines y funciones propias del Estado, por lo cual están directamente relacionados con los programas a cargo de los Ejecutores de Gasto previamente establecidos

para alcanzar los objetivos y metas, que tienen un efecto directo en la actividad económica y social.

**XXVI. Indicador de Desempeño o Indicador para Resultados:** Es un instrumento para medir el logro de los objetivos de los programas y un referente para el seguimiento de los avances y para la evaluación de los resultados alcanzados. Un indicador de desempeño o para resultados es la expresión cuantitativa construida a partir de variables cuantitativas o cualitativas, que proporciona un medio sencillo y fiable para medir logros (cumplimiento de objetivos y metas establecidas), reflejar los cambios vinculados con las acciones del programa, monitorear y evaluar sus resultados. Los indicadores de desempeño o para resultados pueden ser indicadores estratégicos o de gestión.

**XXVII. Lineamientos de Evaluación:** Se refiere a los Lineamientos Generales para la Evaluación de Políticas Públicas, Programas Estatales, y de Gasto Federalizado de la Administración Pública Estatal, publicado en el Anexo número 81/2015, del día 10 de octubre de 2015, conteniendo las siguientes Disposiciones Específicas:

- a. Para el mecanismo de seguimiento a los aspectos susceptibles de mejora (ASM) de la Administración Pública Estatal.

**XXVIII. Lineamientos de Programación y Presupuestación:** Se refiere a los Lineamientos Generales y Específicos de la Administración Pública Estatal para el Proceso de Programación y Presupuestación del Ejercicio Fiscal 2016, publicados en Anexo número 82/2015 del día 14 de octubre de 2015, conteniendo los siguientes numerados:

- a. Disposiciones específicas para regular el Proceso de Reprogramación de Objetivos y Metas de los Programas Operativos Anuales y Matriz de Indicadores para Resultados de los Programas presupuestarios.



- b. Disposiciones específicas para regular la Revisión y Actualización de la Matriz de Marco Lógico, del Programa Operativo Anual y la Matriz de Indicadores para Resultados de los Programas presupuestarios.
- c. Disposiciones específicas para la elaboración de las reglas de operación de los Programas presupuestarios que otorguen ayudas y/o subsidios, con enfoque social y económico en el Estado de Chihuahua.
- d. Disposiciones específicas para la elaboración del padrón de beneficiarios de los Programas presupuestarios del Estado de Chihuahua, con enfoque social y económico que entregan ayudas y/o subsidios a la población en forma directa o indirecta y que ejerzan recurso público en el ámbito de su competencia.

**XXIX. Lineamientos Generales:** Se refiere a los documentos que emita la Secretaría para el Ejercicio y Control de los recursos públicos.

**XXX. MIR Matriz de Indicadores para Resultados:** Facilita entender y mejorar la lógica interna y el diseño de los Programas Presupuestarios, la construcción de la MIR permite focalizar la atención de un Programa presupuestario y proporciona los elementos necesarios para verificación del cumplimiento de sus objetivos y metas. Asimismo, retroalimenta el proceso presupuestario para asegurar el logro de resultados.

**XXXI. MML:** Metodología de Marco Lógico como herramienta de planeación o Matriz de Marco Lógico correspondiente a cada uno de los Programas presupuestarios de los Entes Públicos.

**XXXII. MML Matriz de Marco Lógico:** Matriz generada para cada uno de los Programas presupuestarios que elaboran los entes públicos de acuerdo a la Metodología del Marco Lógico. Comprende la identificación de los objetivos de un programa (resumen narrativo), sus relaciones causales (bienes y servicios que entregan, así como de las actividades que se requieren

para lograrlos), los indicadores, medios de verificación y los supuestos o riesgos que pueden influir en el éxito o fracaso del mismo.

**XXXIII. MML Metodología de Marco Lógico:** Herramienta de planeación que facilita el proceso de conceptualización, diseño, ejecución y evaluación de Programas presupuestarios; basada en la estructuración y solución de problemas, enfocada a lograr resultados significativos y tangibles; con ella es posible analizar en forma sistemática y lógica los objetivos. Contribuye además, a mejorar el diseño y la lógica interna de los programas presupuestarios; la definición de los objetivos, indicadores y metas sintetizados en la Matriz de Indicadores para Resultados, así como coadyuvar a homologar los términos de la comunicación entre los actores que intervienen en los procesos de planeación y de presupuestación.

**XXXIV. Secretaría:** A la Secretaría de Hacienda.

**XXXV. Programa:** Unidad de asignación de recursos que se identifica financiera y contablemente, así mismo es una "unidad básica de gerencia y control de resultados"; es el conjunto de acciones afines y coherentes a través de las cuales se pretenden alcanzar objetivos y metas previamente determinados por la planeación.

**XXXVI. PbR Presupuesto basado en Resultados:** Proceso que integra, de forma sistemática en las decisiones correspondientes, consideraciones sobre los resultados y el impacto de la ejecución de los Programas presupuestarios y de la aplicación de los recursos asignados a estos, con el objeto de entregar mejores bienes y servicios públicos a la población, elevar la calidad del gasto público y promover una más adecuada rendición de cuentas y transparencia.

**XXXVII. Partida:** Es el nivel de agregación más específico del Clasificador por Objeto del Gasto en el cual se describen las expresiones concretas y detalladas de los bienes y servicios que se adquieren.

**XXXVIII. PED:** Plan Estatal de Desarrollo del Estado de Chihuahua 2010-2016.

**XXXIX. Perspectiva de Género:** Concepto que se refiere a la metodología y los mecanismos que permiten identificar, cuestionar y valorar la discriminación, la desigualdad y la exclusión de las mujeres o de los hombres, que se pretende justificar con base en las diferencias biológicas entre mujeres y hombres, así como las acciones que deben emprenderse para crear las condiciones de cambio que permitan avanzar en la construcción de la equidad de género.

**XL. POA Programa Operativo Anual:** De Gasto de Operación y de Inversión Pública. Es un instrumento que convierte los lineamientos de la planeación y programación del desarrollo de mediano y largo plazo en objetivos, acciones y metas concretas de corto plazo; precisa los compromisos a cumplir en el período, definiendo correctamente qué se va a hacer, cuándo se va a hacer y de qué recursos se dispone para realizarlo.

**XLI. Presupuesto:** El contenido del Decreto de Presupuesto de Egresos del Gobierno del Estado de Chihuahua para el Ejercicio Fiscal 2016, incluyendo todos sus apartados.

**XLII. Presupuestación:** Es la acción encaminada a estimar y a cuantificar monetariamente los recursos humanos y materiales necesarios para cumplir con los programas establecidos en un período determinado; comprende las tareas de formulación, discusión, aprobación, ejecución, control y evaluación del presupuesto que permiten una eficaz y eficiente gestión pública financiera.

**XLIII. Prioridades de Gasto:** Esta clasificación pretende reflejar las prioridades de gasto de una manera clara y sencilla; muestra hacia dónde se destinan los recursos públicos con los que cuenta la Entidad en los grupos o sectores más importantes.

- XLIV. Pp Programa Presupuestario:** Oferta de solución a un problema que padece una población específica (población objetivo – beneficiarios); es una unidad de asignación de recursos que se identifica financiera y contablemente, así como una “unidad básica de gerencia y control de resultados”.
- XLV. Reprogramación:** La planeación debe concretarse a través de la programación, para establecer la vinculación entre lo estratégico y lo operativo, bajo una perspectiva anual mediante la aplicación de las acciones en las que participan los diferentes Entes Públicos, de acuerdo con las directrices contenidas en el Plan Estatal de Desarrollo (PED), que comprende el conjunto de acciones sustantivas o de apoyo que realizan dichas unidades administrativas, con el fin de dar cumplimiento a los objetivos y metas contenidas en los programas.
- XLVI. Reprogramación de Objetivos y Metas:** Acción que constituye la verificación y análisis del proceso de programación, que permite la selección adecuada y oportuna de medidas correctivas necesarias, al detectarse los desequilibrios entre las metas programadas y las alcanzadas por cada Programa presupuestario, propiciando un desarrollo adecuado de las actividades conforme a lo programado.

Las definiciones establecidas en el presente artículo son complementarias a las señaladas en el glosario de la Ley de Presupuesto de Egresos, Contabilidad Gubernamental y Gasto Público del Estado de Chihuahua y basadas en los criterios emitidos por el Consejo Nacional de Armonización Contable, sin que exista contraposición alguna entre estos.

**ARTÍCULO TERCERO.-** En caso de duda, respecto a la interpretación del presente Decreto, se estará a los criterios que para efectos administrativos emita la Secretaría. De igual forma, la Secretaría determinará las normas y procedimientos administrativos e impulsará acciones que permitan homogeneizar, desconcentrar, transparentar y racionalizar el gasto, con el propósito de mejorar la eficiencia, eficacia, control y disciplina en el ejercicio de los recursos públicos.

**ARTÍCULO CUARTO.-** Los pagos o erogaciones que haga la Secretaría respecto del ejercicio presupuestal se harán de conformidad a las exigencias de la disciplina hacendaria y de acuerdo a lo establecido en el artículo 46 de la Ley de Presupuesto de Egresos, Contabilidad Gubernamental y Gasto Público del Estado de Chihuahua, conforme al presente Decreto y a los lineamientos que al efecto fije la Secretaría, con la finalidad de garantizar una gestión eficaz y ordenada delegación y exigencia de responsabilidades en la materia.

**ARTÍCULO QUINTO.-** Los titulares de los Entes Públicos, en el ámbito de su competencia, serán responsables de la aplicación eficiente de los recursos, así como del cumplimiento de objetivos, metas y disposiciones conducentes al ejercicio óptimo y oportuno del gasto público. Por consiguiente, no deberán adquirir compromisos distintos a los previstos en el presupuesto autorizado.

**ARTÍCULO SEXTO.-** Corresponde a la Secretaría y a la Contraloría, en el ámbito de sus respectivas competencias, normar, aplicar, vigilar y evaluar el cumplimiento de las políticas de racionalidad, transparencia, austeridad, en materia de gasto público.

## **CAPÍTULO II DE LAS EROGACIONES**

**ARTÍCULO SÉPTIMO.-** El Presupuesto de Egresos del Gobierno del Estado para el Ejercicio Fiscal del Año 2016, asciende a la cantidad de **\$62,000,000,000.00**, presentado de la siguiente manera:

- I. **Gasto Programable:** que asciende a la cantidad de **\$53,196,339,946.00**, que incluye las asignaciones correspondientes a los Programas presupuestarios, de los diferentes entes públicos.
- II. **Gasto No Programable:** que asciende a la cantidad de **\$8,803,660,054.00**, incluye las transferencias por concepto de Participaciones y Aportaciones a municipios, así como la deuda pública.

**ARTÍCULO OCTAVO.** Para el control de las erogaciones durante el Ejercicio Fiscal 2016, la estructura presupuestal comprende los siguientes Ejes de Desarrollo:

<b>CLASIFICACIÓN POR EJES DE DESARROLLO</b>		<b>IMPORTE</b>
<b>E1</b>	<b>DESARROLLO HUMANO Y CALIDAD DE VIDA</b>	<b>7,465,698,914</b>
<b>E2</b>	<b>DESARROLLO REGIONAL Y COMPETITIVIDAD</b>	<b>18,515,037,421</b>
<b>E3</b>	<b>FORMACIÓN PARA LA VIDA</b>	<b>24,258,916,806</b>
<b>E4</b>	<b>MEDIO AMBIENTE Y SUSTENTABILIDAD</b>	<b>448,642,914</b>
<b>E5</b>	<b>ORDEN INSTITUCIONAL</b>	<b>7,361,656,046</b>
<b>E6</b>	<b>FORTALECIMIENTO LEGISLATIVO Y DESARROLLO DE LA VIDA DEMOCRÁTICA</b>	<b>938,925,214</b>
<b>E7</b>	<b>IMPARTICIÓN DE JUSTICIA</b>	<b>1,685,670,631</b>
<b>E8</b>	<b>DEUDA PÚBLICA</b>	<b>308,560,054</b>
<b>E9</b>	<b>FIDEICOMISOS DE CERTIFICADOS BURSÁTILES</b>	<b>1,016,892,000</b>
	<b>PRESUPUESTO TOTAL</b>	<b>62,000,000,000</b>

Con los recursos que se asignan a cada Eje de Desarrollo, se tiene previsto realizar cada una de las funciones de los diferentes órganos de gobierno a través de la aplicación de los programas que integran los Ejes de Desarrollo cuyo alcance se detalla a continuación:

**E1 DESARROLLO HUMANO Y CALIDAD DE VIDA****\$7,465,698,914****Alcance:**

Los programas que se desarrollan de conformidad con este Eje, están orientados a promover los valores, la unidad y la integración de la familia, rescatando a los jóvenes, formándolos como mejores ciudadanos.

Promueve una política de población, que atienda la importancia y trascendencia de los asuntos demográficos y su impacto en el mejoramiento de la calidad de vida y bienestar de la población; el mejoramiento de los servicios de salud que ofrece el Estado a los habitantes de Chihuahua, brindando atención médica de calidad, seguridad y calidez, mediante la construcción de infraestructura y diversos esquemas de atención médica; la asistencia para el desarrollo social de las personas en estado de vulnerabilidad, como etnias, mujeres, jóvenes, niños, adultos mayores, personas con capacidades diferentes y familias, es el propósito que motiva la ejecución de las acciones del Desarrollo Humano; una política social que favorezca la calidad de vida comunitaria y de sus habitantes.

**Unidades que lo integran:**

Secretaría de Desarrollo Social	337,522,852
Secretaría de Salud	90,201,891
Servicios de Salud de Chihuahua	2,485,190,000
Instituto Chihuahuense de Salud	720,400,531
Desarrollo Integral de la Familia del Estado de Chihuahua	425,149,874
Instituto Chihuahuense de la Mujer	34,165,954
Consejo Estatal de Población	4,731,667
Coordinación Estatal de la Tarahumara	59,758,084

Pensiones Civiles del Estado de Chihuahua	1,350,517,011
Instituto Chihuahuense de la Juventud	17,730,564
Junta de Asistencia Social Privada en el Estado de Chihuahua	3,861,487
Comisión Estatal de Vivienda, Suelo e Infraestructura de Chihuahua	100,000,000
Régimen Estatal de Protección Social en Salud	1,555,469,000
Fondo de Apoyo a la Delegación de la Cruz Roja	46,000,000
Fideicomiso Social del Empresariado Chihuahuense	235,000,000

**E2 DESARROLLO REGIONAL Y COMPETITIVIDAD \$18,515,037,421**

**Alcance:**

El alcance de las actividades en este Eje, se orientan al fortalecimiento para el campo productivo, apoyando al desarrollo rural y fomentando a la actividad agrícola, ganadera y a la silvicultura; así como también a fomentar la participación de los sectores social y privado en actividades productivas; a impulsar el comercio y los servicios, contribuyendo a la generación de empleos; a apoyar a la industria, a las MIPYMES y a las maquiladoras, a la agroindustria, a la minería, al comercio exterior, al turismo; a mantener en buen estado las comunicaciones y la infraestructura carretera.

En este Eje de Desarrollo, se conjuntan todas las actividades que contribuyen a fomentar el desarrollo científico y tecnológico que impulse la ampliación de la planta productiva y el mercado interno del Estado en todas sus regiones, así como al fortalecimiento del desarrollo urbano.

**Unidades que lo integran:**

Secretaría General de Gobierno	61,551,027
--------------------------------	------------



Secretaría de Hacienda	7,591,497,959
Secretaría de Economía	134,486,994
Secretaría de Comunicaciones y Obras Públicas	389,882,366
Secretaría de Desarrollo Urbano y Ecología	59,085,862
Secretaría de Desarrollo Rural	164,025,941
Coordinación de Proyectos Especiales	7,889,383
Instituto de Apoyo al Desarrollo Tecnológico	47,329,357
Instituto de Capacitación para el Trabajo del Estado de Chihuahua	55,742,648
Casa de las Artesanías del Estado de Chihuahua	3,584,967
Instituto de Innovación y Competitividad	5,465,321
Fideicomiso de Promoción y Fomento de las Actividades Turísticas	47,050,000
Fideicomiso Expo-Chihuahua	23,465,000
Fideicomiso para el Desarrollo Equilibrado de la Sierra Tarahumara Barrancas del Cobre	450,000
Fondo Mixto CONACYT- Gobierno del Estado de Chihuahua	20,000,000
Fideicomiso del Programa de Carreteras Federales y Estatales de Cuota	2,070,119,680
Operación del Fideicomiso de Carreteras Federales y Estatales de Cuota.	145,460,242
Fideicomiso de Puentes Fronterizos de Chihuahua	200,000,000
Municipios	7,487,950,674

**E3 FORMACIÓN PARA LA VIDA****\$24,258,916,806****Alcance:**

Los programas que se contemplan en este Eje, están ligados con la prestación de servicios educativos y de desarrollo de capacidades desde una plataforma de infraestructura física y técnica que responda a las necesidades de los niños, jóvenes y adultos del Estado de Chihuahua; así como a fomentar la producción y el enriquecimiento cultural, para contribuir al desarrollo integral de los habitantes del Estado; a fortalecer la educación con calidad y a fomentar la cultura física a través del deporte, la actividad física y la recreación con la participación directa de la comunidad.

**Unidades que lo integran:**

Secretaría de Educación, Cultura y Deporte	7,210,987,569
Servicios Educativos del Estado de Chihuahua	10,839,733,869
Instituto Chihuahuense de la Cultura	132,873,774
Universidad Tecnológica de Chihuahua	34,522,770
Universidad Tecnológica de Cd. Juárez	41,704,810
Colegio de Bachilleres del Estado de Chihuahua	671,223,637
Instituto Tecnológico Superior de Nuevo Casas Grandes	21,207,061
Colegio de Estudios Científicos y Tecnológicos del Estado de Chihuahua	296,330,585
Colegio de Educación Profesional Técnica del Estado de Chihuahua	142,503,000
Instituto Chihuahuense de Educación para los Adultos	151,716,392
Universidad Autónoma de Chihuahua	1,258,951,441
Universidad Autónoma de Cd. Juárez	1,405,640,524
Pensiones Civiles del Estado de Chihuahua	1,441,874,967

Instituto Chihuahuense del Deporte y Cultura Física	149,061,167
El Colegio de Chihuahua	7,552,000
Instituto Chihuahuense de Infraestructura Física Educativa	39,338,106
Universidad Politécnica de Chihuahua	11,370,329
Universidad Tecnológica de la Tarahumara	9,234,390
Universidad Tecnológica de Parral	9,720,240
Universidad Pedagógica Nacional del Estado de Chihuahua	115,507,000
Universidad Tecnológica de la Babácora	6,971,776
Universidad Tecnológica de Paquimé	11,140,320
Universidad Tecnológica de Camargo	8,740,091
Universidad Tecnológica de Chihuahua Sur	8,398,262
Subsistema de Preparatoria Abierta del Estado de Chihuahua	120,291,201
Universidad Tecnológica Paso del Norte	11,707,776
Fideicomiso Programa Escuelas de Calidad	13,671,021
Fideicomiso Programa Nacional de Becas "PRONABES"	76,000,000
Casa Chihuahua Centro de Patrimonio Cultural	6,942,729
Fondo de Retiro de los Trabajadores Incorporados a la Sección 42 del SNTE	4,000,000

**E4 MEDIO AMBIENTE Y SUSTENTABILIDAD****\$448,642,914****Alcance:**

Los recursos destinados a este Eje son de alto impacto para la vida económica y social del Estado, pues siendo el agua un recurso indispensable para todas las actividades del ser humano, su escasez en Chihuahua, obliga a ejecutar programas para su óptimo aprovechamiento, considerando su almacenamiento, saneamiento, potabilización, fuentes de abastecimiento, mediante sistemas que eviten fugas, evaporaciones y desperdicio.

En ese mismo sentido se apoyarán programas para el cuidado y conservación del medio ambiente, generando políticas y prácticas ecológicas, así como la utilización de energías alternativas limpias y renovables, para minimizar los efectos negativos del cambio climático y el calentamiento global.

**Unidades que lo integran:**

Secretaría de Desarrollo Urbano y Ecología	118,327,492
Parque Cumbres de Majalca	264,422
Junta Central de Agua y Saneamiento	330,051,000

**E5 ORDEN INSTITUCIONAL****\$7,361,656,046****Alcance:**

Los Programas considerados en este Eje, tienen como objetivo fortalecer la institucionalidad gubernamental tanto individual como coordinadamente con los órdenes de Gobierno, en aras de lograr un mejor ambiente de respeto y seguridad para la sociedad chihuahuense, considerando la

prevención, investigación y persecución de las conductas delictivas, el equipamiento, formación, capacitación y profesionalización de los cuerpos policiales incluyendo los esquemas de incorporación y evaluación.

La protección civil como una acción de gobierno y sociedad encaminada a proteger la vida y patrimonio de los chihuahuenses, tanto en acciones de responsabilidad civil que causen daños al patrimonio de los particulares por causas imputables al Estado, así como en caso de desastres naturales es otra de las guías de este Eje, junto con todo aquello que propicie un ambiente de paz y justicia laboral que incida en la competitividad y productividad de la economía del Estado de Chihuahua, fortalecida por un esquema de respeto y protección de los Derechos Humanos.

Coordinar y apoyar a las autoridades municipales en la homologación de criterios, para acordar la extensión territorial municipal, contar con un inventario del padrón catastral de predios urbanos y rurales, fomentando la vinculación y el intercambio de información afín entre el catastro y los órdenes de Gobierno e Instituciones no gubernamentales.

Lo anterior requiere como soporte un Gobierno ordenado, eficaz y eficiente en materia fiscal, financiera y administrativa que aliente la transparencia y rendición de cuentas, así como una correcta reglamentación de la administración tributaria, además de consolidar y operar el proceso de planeación, programación, presupuestación, ejecución, control y evaluación de los recursos que ejerce la Administración Pública Estatal, propiciando con ello una gestión pública para resultados que conlleve a una adecuada prestación de servicios públicos con el favorable impacto en el mejoramiento de la calidad de vida de los chihuahuenses.

Mejorar la perspectiva financiera de la Entidad, logrando un incremento de liquidez y consolidando la fortaleza que constituirá la plataforma mínima para garantizar la sustentabilidad de las finanzas públicas, así como la inversión en la infraestructura en los siguientes ejercicios fiscales.

**Unidades que lo integran:**

Despacho del Ejecutivo

12,127,133

Secretaría General de Gobierno	242,542,769
Secretaría de Hacienda	1,037,131,391
Secretaría del Trabajo y Previsión Social	115,658,698
Secretaría de Desarrollo Urbano y Ecología	3,097,355
Secretaría de la Contraloría	105,440,850
Fiscalía General del Estado	4,043,261,179
Consejería Jurídica	8,785,582
Coordinación de Comunicación Social	41,523,040
Coordinación de Relaciones Públicas	5,481,071
Representación del Gobierno del Estado en la Cd. de México	7,648,666
Oficinas Estatales de Enlace con la Secretaría de Relaciones Exteriores	17,707,803
Pensiones Civiles del Estado de Chihuahua	28,651,578
Fideicomiso Policía Amigo	1,963,648
Fideicomiso Tránsito Amigo	968,940
Fideicomiso Irrevocable de Administración y Garantía de Pago	1,221,636
Fideicomiso para la Competitividad y Seguridad Ciudadana	117,500,000
Fideicomiso Maestro Irrevocable de Administración y Fuente de Pago	1,463,124,923
Comisión Estatal de los Derechos Humanos	54,918,226
Instituto Chihuahuense para la Transparencia y Acceso a la Información Pública	52,901,559

**E6 FORTALECIMIENTO LEGISLATIVO Y DESARROLLO DE LA VIDA DEMOCRÁTICA \$938,925,214**

**Alcance:**

Este Eje de Desarrollo comprende el conjunto de actividades que consisten en revisar, elaborar, emitir y difundir las diversas leyes, decretos y ordenamientos jurídicos que rigen las relaciones sociales en el Estado y la fiscalización de los recursos propios; además de velar por la autenticidad y efectividad del sufragio, así como ofrecer seguridad jurídica y certeza electoral promoviendo el desarrollo de la vida democrática en el Estado.

**Unidades que lo integran:**

Congreso del Estado	350,495,738
Auditoría Superior del Estado	126,965,509
Instituto Estatal Electoral	461,463,967

**E7 IMPARTICIÓN DE JUSTICIA \$1,685,670,631**

**Alcance:**

Comprende actividades jurisdiccionales del Estado, encaminadas a determinar, de manera provisional o definitiva, la situación de quienes presuntamente han infringido la ley, resolver respecto a los conflictos entre particulares o de estos con el Estado, o bien, hacer reconocimiento de derechos, previa valoración de pruebas, indicios y demás medios pertinentes que los interesados suministren durante la fase procedimental respectiva, según sea el carácter de la controversia, pudiendo ser civil, familiar, administrativa y/o penal; lo anterior, a fin de que la impartición de

justicia sea aplicada con equidad e imparcialidad, de manera oportuna y expedita.

En este mismo Eje de Desarrollo, se da atención y resolución de las controversias que se presentan en el desarrollo de los procesos electorales, así como los conflictos laborales de los órganos electorales y de los procesos de participación ciudadana.

**Unidades que lo integran:**

Tribunal Superior de Justicia	1,596,191,756
Centro de Implementación de Sistema de Justicia Penal	38,231,489
Tribunal Estatal Electoral	51,247,386

**E8 DEUDA PÚBLICA**

**\$308,560,054**

**Alcance:**

Agrupación de las asignaciones destinadas a cubrir obligaciones del Gobierno del Estado por concepto de la emisión y/o contratación de deuda, de conformidad con la Ley aplicable.

**Unidades que lo integran:**

Deuda Pública	308,560,054
---------------	-------------



**E9 FIDEICOMISOS DE CERTIFICADOS BURSÁTILES \$1,016,892,000**

**Alcance:**

Controlar el adecuado cumplimiento de las aportaciones a los fideicomisos emisores de certificados bursátiles, que fueron colocados entre el gran público inversionista; del mismo modo, vigilar el adecuado cumplimiento de las obligaciones contraídas por los fideicomisos frente a los adquirentes de los certificados bursátiles, y que los remanentes resultantes, una vez cumplidas las obligaciones, se reembolsen al Estado.

**Unidades que lo integran:**

Fideicomiso de Certificados Bursátiles ISN	1,016,892,000
--	---------------

**ARTÍCULO NOVENO.-** Respecto a los recursos destinados a inversión, equipamiento y obra pública, el Ejecutivo Estatal deberá efectuar transferencias del Eje de Desarrollo E2 Desarrollo Regional y Competitividad, a los Ejes de Desarrollo de las categorías programáticas: Funcional, Programas, Concepto Percepción, Objetivo Estratégico General, Partida Específica, Componente Actividad, Ubicación Geográfica y Número de Obra que corresponda en el ejercicio del gasto, según los Entes Públicos Ejecutores de las acciones del Gobierno del Estado, sin afectar los objetivos y metas que fueron trazadas.

**CAPÍTULO III  
DEL PRESUPUESTO BASADO EN RESULTADOS (PbR)**

**ARTÍCULO DÉCIMO.-** El Presupuesto basado en Resultados (PbR) de los Entes públicos que conforman el Gobierno del Estado, para el Ejercicio Fiscal del año 2016, asciende a la cantidad de \$50,609,806,893, integrado en los siguientes Ejes de Desarrollo:

<b>EJE DE DESARROLLO</b>	<b>IMPORTE</b>
E1 Desarrollo Humano y Calidad de Vida	7,465,698,914
E2 Desarrollo Regional y Competitividad	11,029,086,748

E3 Formación para la Vida	24,258,916,806
E4 Medio Ambiente y Sustentabilidad	448,642,914
E5 Orden Institucional	7,191,017,127
E6 Fortalecimiento Legislativo y Desarrollo de la Vida Democrática	126,965,509
E7 Impartición de Justicia	89,478,875
<b>Total Presupuesto basado en Resultados</b>	<b>\$50,609,806,893</b>

**ARTÍCULO UNDÉCIMO.-** El Presupuesto basado en Resultados (PbR) se lleva a cabo en los entes públicos, de conformidad con lo dispuesto en la Ley de Presupuesto de Egresos, Contabilidad Gubernamental y Gasto Público del Estado de Chihuahua y demás disposiciones aplicables en la materia.

**ARTÍCULO DUODÉCIMO.-** Los recursos ejercidos en los Programas presupuestarios basados en Resultados se sujetarán al seguimiento, monitoreo y evaluaciones de desempeño por parte de las instancias competentes, a efecto de que se verifique el cumplimiento de sus objetivos y metas, así como los resultados de la aplicación de los mismos.

Para ello se ajustarán a los Lineamientos de Programación y Presupuestación y de Evaluación y demás disposiciones que emita la Secretaría.

**ARTÍCULO DECIMOTERCERO.-** Todos los Programas presupuestarios que ejerzan los entes públicos para el ejercicio del gasto de 2016 deberán apegarse a las Metodologías que se establecen en el marco del Presupuesto basado en Resultados y Sistema de Evaluación del Desempeño excepto los recursos públicos que se encuentren en los siguientes supuestos:

- I. Asignaciones a Deuda Pública y Certificados Bursátiles.
- II. Participaciones y Aportaciones a Municipios.
- III. Otras Transferencias a Municipios.

**IV.** Previsiónes de Contingencias para afrontar desastres naturales.

**ARTÍCULO DECIMOCUARTO.-** De conformidad a las asignaciones de recursos del Presupuesto de Egresos para el Ejercicio Fiscal 2016, el monto contemplado de acuerdo a los supuestos del artículo anterior, asciende a la cantidad de \$8,911,403,726.

**CAPÍTULO IV  
DE LA PERSPECTIVA DE GÉNERO**

**ARTÍCULO DECIMOQUINTO.-** El Ejecutivo Estatal impulsará la igualdad de oportunidades de mujeres y hombres a través de la incorporación transversal de la perspectiva de género en el diseño, elaboración, aplicación y seguimiento de los programas de la Administración Pública Estatal. Para tal efecto, los entes públicos deberán considerar lo siguiente:

- I.** Incorporar la perspectiva de género y reflejarla en la matriz de indicadores para resultados de los programas presupuestarios bajo su responsabilidad.
- II.** Identificar y registrar la población objetivo por dichos programas, diferenciada por sexo, por grupo de edad, municipio y etnia, así como en los padrones de beneficiarias y beneficiarios que corresponda.
- III.** Elaborar indicadores de género que reflejen de manera diferenciada en mujeres y hombres sus objetivos, metas y los resultados a alcanzar.
- IV.** Fomentar la perspectiva de género en el diseño y la ejecución de programas en los que, aun cuando no estén dirigidos a mitigar o solventar desigualdades de género, se pueda identificar de forma diferenciada los beneficios específicos para mujeres y hombres.
- V.** Empezar acciones para crear las condiciones de cambio que permitan avanzar en la construcción de la equidad de género.

- VI.** Identificar los recursos destinados para la igualdad entre mujeres y hombres, así como las acciones afirmativas compensatorias que se realicen.

**ARTÍCULO DECIMOSEXTO.-** Los recursos destinados para la igualdad de mujeres y hombres, se sujetarán al seguimiento, monitoreo y evaluaciones de desempeño por parte de las instancias competentes, a efecto de que se verifique el cumplimiento de sus objetivos y metas, así como los resultados de la aplicación de los mismos.

Para ello se ajustarán a los Lineamientos de Programación y Presupuestación y de Evaluación y demás disposiciones que emita la Secretaría.

**ARTÍCULO DECIMOSÉPTIMO.-** Para el Ejercicio Fiscal del año 2016 los recursos destinados para la igualdad de mujeres y hombres ascienden a la cantidad de \$779,267,862, integrados en los siguientes Ejes de Desarrollo:

	<b>IMPORTE</b>
E1 Desarrollo Humano y Calidad de Vida	239,519,967
E2 Desarrollo Regional y Competitividad	47,745,606
E3 Formación para la Vida	337,620,049
E5 Orden Institucional	154,382,240
<b>Total</b>	<b>\$779,267,862</b>

## **CAPÍTULO V DE LAS EROGACIONES A MUNICIPIOS**

**ARTÍCULO DECIMOCTAVO.-** Las participaciones que en ingresos federales y estatales correspondan a los municipios, en los términos de la Ley de Coordinación Fiscal Federal, Código Fiscal del Estado y Ley de Presupuesto de Egresos, Contabilidad Gubernamental y Gasto Público, se integrarán de la siguiente manera:

I.- 20% sobre la participación federal del Estado por concepto del Fondo General de Participaciones.

II.- 100% del Fondo de Fomento Municipal.

III.- 20% sobre los ingresos que obtenga el Estado por concepto del Impuesto sobre Tenencia o Uso de Vehículos.

IV.- 20% sobre los ingresos que obtenga el Estado por concepto del Impuesto sobre Automóviles Nuevos.

V.- 20% sobre la participación federal del Estado en el Impuesto Especial sobre Producción y Servicios en materia de cervezas, bebidas refrescantes, alcohol, bebidas alcohólicas fermentadas, bebidas alcohólicas y tabacos labrados.

VI.- 20% de las 9/11 partes de la recaudación de Impuesto Especial sobre Producción y Servicios en materia de Gasolinas y Diésel.

VII.- 20% del Fondo de Fiscalización de las Entidades Federativas.

VIII.- 20% sobre los ingresos que obtenga el Estado por concepto de los Impuestos Estatales.

Las erogaciones previstas para los municipios del Estado por concepto de participaciones importan la cantidad de \$4,541,390,000, de acuerdo a la siguiente composición:

<b>Participaciones</b>	<b>\$4,541,390,000</b>
a) Fondo General de Participaciones.	2,860,000,000
b) Fondo de Fomento Municipal.	585,000,000
c) Impuesto sobre Tenencia o Uso de Vehículos.	200,000
d) Impuesto sobre Automóviles Nuevos.	56,000,000
e) Impuesto Especial Sobre Producción y Servicios.	82,000,000

f) Impuesto Especial Sobre Producción y Servicios en Materia de Gasolinas y Diésel.	170,000,000
g) Fondo de Fiscalización para Entidades Federativas.	153,000,000
h) Impuestos Estatales.	535,190,000
i) Impuesto Sobre la Renta Participable.	100,000,000

La participación total a que se refiere este artículo, se distribuirá entre los municipios en función de los porcentajes de participación que determine el Congreso del Estado, en los términos de los artículos 315 y 316 del Código Fiscal del Estado.

**ARTÍCULO DECIMONOVENO.-** Las aportaciones del ramo 33 que corresponden a los municipios en los términos de la Ley de Coordinación Fiscal Federal, ascienden a \$2,936,818,000, conforme a la siguiente composición:

<b>Aportaciones</b>	<b>2,936,818,000</b>
a) Fondo de Aportaciones para la Infraestructura Social Municipal.	1,046,149,000
b) Fondo de Aportaciones para el Fortalecimiento de los Municipios.	1,890,669,000

La distribución de los recursos del Fondo de Infraestructura Social Municipal y del Fondo de Aportaciones para el Fortalecimiento de los Municipios a que se refiere este artículo, se realizará de conformidad con lo establecido por los artículos 35 y 38, respectivamente, de la Ley de Coordinación Fiscal Federal.

La Secretaría publicará en el Periódico Oficial del Estado, durante el mes de enero de 2016, las cifras definitivas, así como la distribución que corresponda en estos fondos a cada uno de los municipios del Estado.

**ARTÍCULO VIGÉSIMO.-** Los recursos correspondientes al Subsidio para la Seguridad en los Municipios (SUBSEMUN) estarán sujetos al calendario de ministraciones, de conformidad con lo dispuesto en el Decreto de Presupuesto de Egresos de la Federación para el Ejercicio Fiscal 2016.

## **TÍTULO SEGUNDO DE LA DISCIPLINA PRESUPUESTAL**

### **CAPÍTULO I DISPOSICIONES DE RACIONALIDAD, AUSTERIDAD Y DISCIPLINA PRESUPUESTARIA**

**ARTÍCULO VIGÉSIMO PRIMERO.-** Los Titulares de los Entes Públicos son responsables del cumplimiento de las medidas, lineamientos y disposiciones de racionalidad, austeridad y disciplina presupuestaria, por lo que la Secretaría de Hacienda del Gobierno del Estado dará seguimiento al presente Presupuesto, de conformidad con la Ley de Presupuesto de Egresos, Contabilidad Gubernamental y Gasto Público del Estado de Chihuahua.

**ARTÍCULO VIGÉSIMO SEGUNDO.-** Los Entes Públicos se sujetarán a lo previsto en los Lineamientos de Programación y Presupuestación, de Evaluación y demás disposiciones que emita la Secretaría.

**ARTÍCULO VIGÉSIMO TERCERO.-** Es obligación de los titulares de los entes públicos, o en quienes deleguen las facultades, sujetarse a los criterios, lineamientos y disposiciones de racionalidad, austeridad y disciplina del gasto público, a través de la implementación de las medidas tendientes a fomentar el ahorro y la optimización en la aplicación de los recursos.

Asimismo, dentro de los criterios de racionalidad y de eficiencia en el ejercicio del gasto, deberán apegarse a las medidas que establezca la Secretaría, para que aquellos remanentes de las entidades de la Administración Pública Paraestatal, que no se encuentran comprometidos o destinados a un fin específico del ejercicio actual y anteriores, sean reintegrados a la Administración Pública Estatal, para el fortalecimiento de las finanzas del Estado.

Las dependencias coordinadoras de sector de la Administración Pública Estatal, deberán emitir las indicaciones necesarias para que en sesión de sus consejos, comités u órganos respectivos, acuerden el reintegro de remanentes a que se refiere el párrafo anterior, a la Administración Pública Estatal, a través de la Secretaría de Hacienda.

De igual manera deberán implementar controles internos que conduzcan a una administración eficiente, eficaz, transparente, que no demerite la calidad ni se propicie la demora para lograr los objetivos, indicadores y metas trazados con la finalidad de dar cumplimiento al Plan Estatal de Desarrollo, los programas estatales, regionales, especiales o institucionales, en su caso.

Para ello deberán observar en su gasto lo siguiente:

- I. Llevar a cabo el procedimiento de desincorporación y enajenación de aquellos bienes improductivos u obsoletos, ociosos o innecesarios, que generen gastos de mantenimiento excesivos, a través del procedimiento establecido de la Secretaría.
- II. El gasto de mantenimiento de vehículos, mobiliario e inmuebles, deberá realizarse conforme a su programa anual de adquisiciones, arrendamientos y servicios, en términos de la Ley de Adquisiciones, Arrendamientos, Contratación de Servicios y Obra Pública del Estado de Chihuahua, con la finalidad de reducir gastos de operación.
- III. Se implementarán, en los casos que procedan, la celebración de videoconferencias con la finalidad de reducir el gasto de viáticos y transportación.
- IV. Las Dependencias y Entidades se abstendrán de realizar gastos destinados a publicaciones que no tengan relación con las funciones que les correspondan, en los términos de las disposiciones legales y reglamentarias aplicables a la esfera de su competencia.
- V. Adquirir o arrendar bienes inmuebles, salvo que se realice la contratación por sustitución, o bien, cuando tratándose de



unidades administrativas de nueva creación o por ampliación del servicio, se justifique plenamente esta necesidad ante la Secretaría, en consecuencia, se deberá optimizar la utilización de espacios físicos disponibles.

- VI. Los Entes Públicos del Ejecutivo Estatal deberán establecer estrategias que les permitan obtener precios competitivos, con el objeto de generar ahorros por concepto de adquisiciones, arrendamientos y prestación de servicios, siempre y cuando no se demerite la calidad ni se propicie la demora.

**ARTÍCULO VIGÉSIMO CUARTO.-** Los Entes Públicos, para llevar a cabo la reprogramación o reasignación del gasto público, deberán observar y apegarse a lo establecido en los Lineamientos de Programación y Presupuestación emitidos por la Secretaría, así como a las demás disposiciones o Lineamientos Generales que se definan.

## **CAPÍTULO II DE LAS ADQUISICIONES**

**ARTÍCULO VIGÉSIMO QUINTO.-** Para los efectos de los artículos 31, fracción II y 101 de la Ley de Adquisiciones, Arrendamientos, Contratación de Servicios y Obra Pública del Estado de Chihuahua, por lo que se refiere a las adquisiciones, arrendamientos y contratación de servicios relacionados con los bienes muebles del Estado, durante el Ejercicio Fiscal del Año 2016, los Entes Públicos podrán fincar pedidos o celebrar contratos sin ajustarse al procedimiento de licitación pública, siempre y cuando el importe de cada operación se ubique en alguno de los siguientes supuestos:

- I.- Se adjudicará directamente cuando el monto del pedido o contrato no exceda de treinta y cinco veces el salario mínimo general elevado al año.
- II.- Se adjudicará al proveedor que cuente con la capacidad de respuesta inmediata y que ofrezca las mejores condiciones en cuanto a precio, pago, calidad, garantías, financiamiento y oportunidad en el cumplimiento, cuando el monto de la operación se ubique entre más de treinta y cinco, y hasta ciento veinte veces el salario mínimo general elevado al año.

siempre y cuando se haya considerado por lo menos a tres proveedores.

Si el monto del pedido o contrato, excede del referido en el párrafo que antecede, se estará a lo dispuesto por la Ley de Adquisiciones, Arrendamientos, Contratación de Servicios y Obra Pública del Estado de Chihuahua, por cuanto se refiere al procedimiento de licitación pública.

De conformidad con lo dispuesto por el artículo 28, fracción III de la misma Ley de Adquisiciones, Arrendamientos, Contratación de Servicios y Obra Pública del Estado de Chihuahua, el Comité de Adquisiciones, Arrendamientos y Servicios respectivos, determinará los casos de procedencia para los efectos de este artículo.

### **CAPÍTULO III DE LA OBRA PÚBLICA**

**ARTÍCULO VIGÉSIMO SEXTO.-** Para los efectos del artículo 79 de la Ley de Obra Pública y Servicios Relacionados con la Misma del Estado de Chihuahua, durante el Ejercicio Fiscal del año 2016, los Entes Públicos podrán contratar, bajo su estricta responsabilidad, obra pública y servicios relacionados con la misma, sin ajustarse al procedimiento de licitación pública, siempre y cuando el importe de cada operación se ubique en alguno de los siguientes supuestos:

- I. Se podrá adjudicar directamente cuando el monto del contrato no exceda de ochenta veces el salario mínimo general elevado al año.
- II. Se podrá adjudicar bajo el procedimiento de invitación a cuando menos tres contratistas, siempre que se cuente con la capacidad de respuesta inmediata y se ofrezcan las mejores condiciones en cuanto a precio, pago, calidad, garantías, financiamiento y oportunidad en el cumplimiento, cuando el monto del contrato se ubique entre más de ochenta y hasta ciento treinta veces el salario mínimo general elevado al año y se haya considerado en la evaluación detallada de las propuestas a por lo menos tres contratistas.

Para los efectos de este artículo y el anterior, la determinación de los montos se hará sin considerar el importe de las contribuciones que se deriven de las operaciones. Del mismo modo, se entenderá por salario mínimo general, el que se determine conforme a la resolución de la Comisión Nacional de Salarios Mínimos para la capital del Estado.

#### **CAPÍTULO IV DE LOS INCREMENTOS SALARIALES**

**ARTÍCULO VIGÉSIMO SÉPTIMO.-** La Secretaría, con sujeción a esta Ley, asignará a las Dependencias, Entidades Paraestatales y al Magisterio los Recursos Públicos correspondientes a la remuneración de los servidores públicos que en ellas presten sus servicios, de conformidad con la Plantilla del Gobierno del Estado y a la Plantilla del Subsistema Estatal de Educación, contenidas en el presente Presupuesto.

La Secretaría, de conformidad con la Suficiencia Presupuestal que autorice, realizará la actualización de las Plantillas del Gobierno del Estado y del Subsistema Estatal de Educación, que se proponen reciban los servidores públicos de las Dependencias y Entidades Paraestatales, de acuerdo con los incrementos que durante el Ejercicio Fiscal se otorguen a los servidores públicos, derivados de las negociaciones salariales que se realicen o cualquier otra razón plenamente justificada.

Las Plantillas del Gobierno del Estado y del Subsistema Estatal de Educación, que se proponen perciban los servidores públicos de las Dependencias y Entidades Paraestatales, aplicará para todos los Entes Públicos. El número de plazas de la Administración Pública Estatal se contiene en el Analítico de Plazas de Servidores Públicos, así como del Subsistema de Educación del presente Decreto.

Los Entes Públicos deberán observar los Lineamientos de Programación y Presupuestación, así como las demás disposiciones que emita la Secretaría.

#### **CAPÍTULO V DE LA APROBACIÓN DE FIDEICOMISOS**

**ARTÍCULO VIGÉSIMO OCTAVO.-** Para efectos de regulación de las entidades paraestatales y fideicomisos públicos, deberá atenderse lo

dispuesto en la Constitución Política del Estado de Chihuahua, la Ley Orgánica del Poder Ejecutivo del Estado de Chihuahua, la Ley de Entidades Paraestatales para el Estado de Chihuahua, así como lo ordenado por la Ley General de Títulos y Operaciones de Crédito, y a su legislación específica, reconociendo como fideicomisos a la fecha del presente Decreto, entre otros, los contemplados en la Clasificación de la Estructura Orgánica.

## **CAPÍTULO VI DE LA APROBACIÓN DE SUBSIDIOS**

**ARTÍCULO VIGÉSIMO NOVENO.-** En la aprobación y otorgamiento de Subsidios con cargo al Presupuesto de Egresos del Estado, se observarán los siguientes criterios:

- I. Estarán sujetos a la autorización previa y a la Suficiencia Presupuestal de la Secretaría.
- II. Se realizarán con base en criterios de objetividad, equidad, transparencia, selectividad, Perspectiva de Género y temporalidad, de conformidad con lo dispuesto en la Ley de Presupuesto de Egresos, Contabilidad Gubernamental y Gasto Público del Estado de Chihuahua.
- III. Apegarse a los Lineamientos de Programación y Presupuestación, así como a las demás disposiciones que emita la Secretaría.
- IV. Alinearse al Plan Estatal de Desarrollo 2010-2016.

## **TÍTULO TERCERO DE LA PRESENTACIÓN, TRANSPARENCIA Y DIFUSIÓN FINANCIERA**

### **CAPÍTULO I PRESENTACIÓN DEL PRESUPUESTO DE EGRESOS DEL ESTADO**

**ARTÍCULO TRIGÉSIMO.-** Forman parte del Presupuesto de Egresos y por lo tanto de este Decreto, los siguientes apartados:

**I. TOMO I**

- a. Proyecto de Decreto.
- b. Clasificaciones Presupuestales por Eje Desarrollo.
- c. Plantilla de Servidores Públicos.
- d. Indicadores Financieros.
- e. Clasificaciones Presupuestales Armonizadas.
- f. Otras Clasificaciones Presupuestales específicas.
- g. Ingresos y gastos realizados, tanto en el último Ejercicio Fiscal como el del año en curso.
- h. Situación de la Deuda Pública.
- i. Principales Programas y Obras a Realizar.

**II. TOMO II**

- a. Presupuesto Basado en Resultados (PbR).
- b. Perspectiva de Género.

**CAPÍTULO II****PRESENTACIÓN DEL PRESUPUESTO DE EGRESOS ESTATAL ARMONIZADO**

**ARTÍCULO TRIGÉSIMO PRIMERO.-** Para efecto de dar cumplimiento al artículo 61, fracción II de la Ley General de Contabilidad Gubernamental, así como a la "Norma para armonizar la presentación de la información Adicional del Proyecto de Presupuesto de Egresos", el Gobierno del Estado instrumentará los documentos técnico-normativos que emita el Consejo Nacional de Armonización Contable (CONAC), conforme a los criterios y términos establecidos para este fin, se presentan los siguientes clasificadores:

- I.** Clasificador por Objeto del Gasto.
- II.** Clasificación Administrativa.
- III.** Clasificación Administrativa por Dependencia.
- IV.** Clasificación Funcional del Gasto.
- V.** Clasificación Funcional del Gasto a nivel de Subfunción.
- VI.** Clasificador por Tipo de Gasto.
- VII.** Prioridades de Gasto.
- VIII.** Clasificación Programática.

- IX. Programas y Proyectos.
- X. Analítico de Plazas.
  - a. Plantilla de Servidores Públicos.
  - b. Subsistema Estatal de Educación por Plazas.
  - c. Subsistema Estatal de Educación por Horas.
- XI. Clasificación Gasto Programable y No Programable.
- XII. Clasificación Económica.
- XIII. Clasificación Fuente de Financiamiento.
- XIV. Clasificación Fuente de Financiamiento y Tipo de Aportación.
- XV. Clasificación por Partida Genérica.

### **CAPÍTULO III PRESENTACIÓN DE OTRAS CLASIFICACIONES**

**ARTÍCULO TRIGÉSIMO SEGUNDO.-** Para fines de transparencia fiscal y en cumplimiento a la legislación aplicable, el Ejecutivo Estatal, a través de la Secretaría, desglosa la siguiente información para atender a la sociedad chihuahuense:

- I. Analítico por Tipo de Plaza.
- II. Tabulador de Puesto con desglose de Remuneraciones.
- III. Concentrado de Plazas del Sector Educativo.
- IV. Clasificación por Estructura Orgánica.
- V. Clasificación por Fuente – Programa.
- VI. Clasificación de Prerrogativas a Partidos Políticos.
- VII. Clasificación de Ayudas Sociales.
- VIII. Clasificador de Subsidios y Subvenciones.
- IX. Clasificación Medidas de Mitigación y Adaptación para el Cambio Climático.
- X. Clasificación de la Instancia en Materia de Conflictos Laborales.
- XI. Clasificación de la Unidad Operativa del Sistema Penal Acusatorio, de la Instancia Contenciosa Administrativa y Fiscal y del Centro de Implementación del Sistema de Justicia Penal.

## **CAPÍTULO IV**

### **DE LA TRANSPARENCIA Y DIFUSIÓN DE LA INFORMACIÓN FINANCIERA**

**ARTÍCULO TRIGÉSIMO TERCERO.-** En cumplimiento a lo establecido en el Título V de la Ley General de Contabilidad Gubernamental, se consideran y se aplican los principios, normas y criterios generales emitidos por el Consejo de Armonización Contable, con el fin de:

- I. Registrar las operaciones derivadas de la gestión pública de manera armonizada.
- II. Al momento de rendir la cuenta pública anual se hará observando la misma estructura presupuestal que se establece en el presente Decreto.
- III. Transparencia y Difusión de la Información Financiera.

**ARTÍCULO TRIGÉSIMO CUARTO.-** Los Ejecutores de Gasto deberán incorporar en sus portales electrónicos y remitir de manera trimestral a la Secretaría, la información relativa al ejercicio de los Recursos Públicos, que reciba el Estado y, en su caso, los municipios, provenientes de la Federación, de conformidad con lo dispuesto en la Ley General de Contabilidad Gubernamental, la Ley de Coordinación Fiscal, la Ley Federal de Presupuesto y Responsabilidad Hacendaria y su Reglamento, el Presupuesto de Egresos de la Federación para el Ejercicio Fiscal correspondiente, así como los lineamientos que emita la Federación para dar cumplimiento a las obligaciones que en materia de información establecen dichos ordenamientos.

**ARTÍCULO TRIGÉSIMO QUINTO.-** El Ejecutivo Estatal, a través de la Secretaría, difundirá en los medios oficiales y/o electrónicos la información financiera adicional en términos de lo dispuesto por la Ley General de Contabilidad Gubernamental, en los acuerdos emitidos por la Secretaría de Hacienda y Crédito Público y el Consejo Nacional de Armonización Contable que establezcan como obligatorios para el Gobierno del Estado, así como los demás criterios y recomendaciones que resulten aplicables para generar

una mayor desagregación presupuestal y contable en materia de transparencia en el ejercicio de los recursos.

Asimismo, las Dependencias y Entidades deberán publicar la información financiera que les compete en el portal electrónico del Gobierno del Estado, en cumplimiento a lo señalado en el párrafo anterior.

**ARTÍCULO TRIGÉSIMO SEXTO.-** El Ejecutivo Estatal, a través de la Secretaría, difundirá en el portal electrónico oficial del Gobierno del Estado el documento denominado Presupuesto Ciudadano, en el que se explicarán las asignaciones financieras a los Programas presupuestarios que contiene la presente Ley, de forma clara y sencilla, para una mejor comprensión de la ciudadanía en la integración del Presupuesto de Egresos del Estado.

## **TÍTULO CUARTO DISPOSICIONES FINALES**

### **CAPÍTULO ÚNICO**

**ARTÍCULO TRIGÉSIMO SÉPTIMO.-** Para los efectos del artículo 44, fracción I de la Ley de Presupuesto de Egresos, Contabilidad Gubernamental y Gasto Público del Estado de Chihuahua, se faculta al Ejecutivo Estatal para incorporar al presente Presupuesto de Egresos los programas, partidas y cuentas necesarias para la operación de aquellos ingresos adicionales o extraordinarios que resulten de la transferencia de fondos realizada por el Gobierno Federal, a través de sus dependencias o entidades, para la instrumentación de programas específicos.

Lo anterior, sin perjuicio de lo dispuesto por el artículo 41 de la Ley de Presupuesto de Egresos, Contabilidad Gubernamental y Gasto Público del Estado de Chihuahua.



**ARTÍCULO TRIGÉSIMO OCTAVO.-** Los importes no cobrados por remuneraciones personales, así como por diferencias de cambio, quedarán como economías del presupuesto.

La acción para reclamar a la Hacienda Pública Estatal el pago de las sumas adeudadas por los conceptos anteriores, prescribirá en un año contado a partir del momento en que se tenga derecho a percibir las.

La prescripción solo se interrumpe por gestión de cobro hecha por escrito.

## TRANSITORIOS

**ARTÍCULO PRIMERO.-** El presente Decreto entrará en vigor el día primero de enero del año 2016.

**ARTÍCULO SEGUNDO.-** La reorientación del presupuesto se hará en los siguientes términos:

### REDUCCIONES POR ENTE PÚBLICO A RAZÓN DE: \$287,348,414 DESGLOSADOS DE LA SIGUIENTE MANERA:

<b>PODER LEGISLATIVO</b>	<b>11,225,946</b>
CONGRESO DEL ESTADO	4,370,738
AUDITORÍA SUPERIOR DEL ESTADO	6,855,208
<b>PODER JUDICIAL</b>	<b>250,000,000</b>
TRIBUNAL SUPERIOR DE JUSTICIA	250,000,000
<b>ÓRGANOS AUTÓNOMOS:</b>	<b>26,122,468</b>
COMISIÓN ESTATAL DE LOS DERECHOS HUMANOS	4,851,157
TRIBUNAL ESTATAL ELECTORAL	12,156,127
INSTITUTO CHIHUAHUENSE PARA LA TRANSPARENCIA Y ACCESO A LA INFORMACIÓN PÚBLICA	9,115,184

**APLICACIÓN POR ENTE PÚBLICO A RAZÓN DE: \$287,348,414  
DESGLOSADOS DE LA SIGUIENTE MANERA:**

<b>PODER EJECUTIVO</b>	<b>5,670,000</b>
<b>SECRETARÍA DE ECONOMÍA</b> SUBSIDIOS A LA PRODUCCIÓN. PREMIO ESTATAL AL EMPRENDEDOR. IMPULSO Y DESARROLLO AL PROGRAMA EMPRENDEDOR. PROMOCIÓN DE LOS DESTINOS TURÍSTICOS DEL ESTADO. APORTACIÓN PARA EL FESTIVAL INTERNACIONAL CHIHUAHUA "FITA". CAPACITACIÓN CALIDAD EN EL SERVICIO.	<b>4,320,000</b>
<b>SECRETARÍA DE DESARROLLO URBANO Y ECOLOGÍA</b> LIMPIEZA DEL LAGO COLINA	<b>1,350,000</b>
<b>ORGANISMOS DESCENTRALIZADOS</b>	<b>281,678,414</b>
UNIVERSIDAD TECNOLÓGICA DE CD. JUÁREZ. (Apoyo para complemento de convenio)	21,672,639
COLEGIO DE ESTUDIOS CIENTÍFICOS Y TECNOLÓGICOS DEL ESTADO DE CHIHUAHUA. (Apoyo para complemento de convenio)	100,000,000
UNIVERSIDAD AUTÓNOMA DE CHIHUAHUA. (Apoyo para complemento de convenio)	144,266,250
INSTITUTO CHIHUAHUENSE DEL DEPORTE Y CULTURA FÍSICA. (Centro Tenístico de la ciudad deportiva)	1,280,000
SUBSISTEMA DE PREPARATORIA ABIERTA DEL ESTADO DE CHIHUAHUA. (Apoyo para complemento de convenio)	14,459,525

**DE LOS RECURSOS ASIGNADOS A INVERSIÓN NORMAL ESTATAL,  
SE REORIENTARÁN 20,000,000 PARA LLEVAR A CABO LAS SIGUIENTES  
ACCIONES:**

ASIGNACIÓN DE RECURSOS PARA EL DESARROLLO DEL PROYECTO DE LA ESCUELA NORMAL SALAICES, CONSIDERADA COMO PATRIMONIO CULTURAL DEL ESTADO.	5,000,000
ASIGNACIÓN DE RECURSOS PARA ATENDER LO DISPUESTO EN EL DECRETO No. 1007/2015 I.P.O.	15,000,000

**D A D O** en el Salón de Sesiones del Poder Legislativo, en la ciudad de Chihuahua, Chih., a los quince días del mes de diciembre del año dos mil quince.

**PRESIDENTE. DIP. LUIS FERNANDO RODRÍGUEZ GINER. Rúbrica. SECRETARIO. DIP. ROGELIO LOYA LUNA. Rúbrica. SECRETARIO. DIP. ROSEMBERG LOERA CHAPARRO. Rúbrica.**

Por tanto mando se imprima, publique, circule y se le dé el debido cumplimiento.

En la Ciudad de Chihuahua, Palacio de Gobierno del Estado, a los veintiún días del mes de diciembre del año dos mil quince.

**EL GOBERNADOR CONSTITUCIONAL DEL ESTADO. LIC. CÉSAR HORACIO DUARTE JÁQUEZ. Rúbrica. EL SECRETARIO GENERAL DE GOBIERNO. LIC. MARIO TREVIZO SALAZAR. Rúbrica.**

**PRESUPUESTO****DE EGRESOS**

# CLASIFICACIONES PRESUPUESTALES POR EJE DE DESARROLLO

- I. Por Ejes de Desarrollo
- II. Por Ejes de Desarrollo-Dependencia
- III. Por Ejes de Desarrollo-Dependencia-Programa y Capítulo



**Chihuahua**  
Gobierno del Estado

**2016**

**GOBIERNO DEL ESTADO DE CHIHUAHUA**  
**Presupuesto de Egresos para el Ejercicio Fiscal 2016**  
**Clasificación Ejes de Desarrollo**

---

	<b>Importe</b>
<b>Total</b>	<b>62,000,000,000</b>
DESARROLLO HUMANO Y CALIDAD DE VIDA	7,465,698,914
DESARROLLO REGIONAL Y COMPETITIVIDAD	18,515,037,421
FORMACION PARA LA VIDA	24,258,916,806
MEDIO AMBIENTE Y SUSTENTABILIDAD	448,642,914
ORDEN INSTITUCIONAL	7,361,656,046
FORTALECIMIENTO LEGISLATIVO Y DESARROLLO DE LA VIDA DEMOCRATICA	938,925,214
IMPARTICION DE JUSTICIA	1,885,670,631
DEUDA PUBLICA	308,560,054
FIDEICOMISOS DE CERTIFICADOS BURSATILES	1,016,892,000

**GOBIERNO DEL ESTADO DE CHIHUAHUA**  
**Presupuesto de Egresos para el Ejercicio Fiscal 2016**  
**Clasificación Ejes de Desarrollo - Dependencia**

Total	Importe
	<b>62,000,000,000</b>
<b>DESARROLLO HUMANO Y CALIDAD DE VIDA</b>	<b>7,465,698,914</b>
SECRETARIA DE DESARROLLO SOCIAL	337,522,852
SECRETARIA DE SALUD	90,201,891
SERVICIOS DE SALUD DE CHIHUAHUA	2,485,190,000
INSTITUTO CHIHUAHUENSE DE SALUD	720,400,531
DESARRDLLO INTEGRAL DE LA FAMILIA DEL ESTADD DE CHIHUAHUA	425,149,874
INSTITUTO CHIHUAHUENSE DE LA MUJER	34,165,954
CONSEJO ESTATAL DE POBLACIDN	4,731,667
COORDINACION ESTATAL DE LA TARAHUMARA	59,758,084
PENSIDNES CIVLES DEL ESTADO DE CHIHUAHUA	1,350,517,011
INSTITUTO CHIHUAHUENSE DE LA JUVENTUD	17,730,564
JUNTA DE ASISTENCIA SOCIAL PRIVADA EN EL ESTADO DE CHIHUAHUA	3,861,487
COMISION ESTATAL DE VIVIENDA, SUELO E INFRAESTRUCTURA DE CHIHUAHUA	100,000,000
REGIMEN ESTATAL DE PROTECCION SOCIAL EN SALUD	1,555,469,000
FONDO DE APOYO Á LA DELEGACION DE LA CRUZ ROJA	46,000,000
FIDEICOMISO SOCIAL DEL EMPRESARIADO CHIHUAHUENSE	235,000,000
<b>DESARROLLO REGIONAL Y COMPETITIVIDAD</b>	<b>18,515,037,421</b>
SECRETARIA GENERAL DE GOBIERNO	61,551,027
SECRETARIA DE HACIENDA	7,591,497,959
SECRETARIA DE ECONOMIA	134,486,994
SECRETARIA DE COMUNICACIONES Y OBRAS PUBLICAS	389,882,366
SECRETARIA DE DESARROLLO URBANO Y ECOLOGIA	59,085,862
SECRETARIA DE DESARROLLO RURAL	164,025,941
COORDINACION DE PROYECTOS ESPECIALES	7,889,383
INSTITUTO DE APOYO AL DESARROLLO TECNOLOGICO	47,329,357
INSTITUTO DE CAPACITACION PARA EL TRABAJO DEL ESTADO DE CHIHUAHUA	55,742,648
CASA DE LAS ARTESANIAS DEL ESTADO DE CHIHUAHUA	3,584,967
INSTITUTO DE INNOVACION Y COMPETITIVIDAD	5,465,321
FIDEICOMISO DE PROMOCION Y FOMENTO DE LAS ACTIVIDADES TURISTICAS	47,050,000
FIDEICOMISO EXPO-CHIHUAHUA	23,465,000
FIDEICOMISO PARA EL DESARROLLO EQUILIBRADO DE LA SIERRA TARAHUMARA BARRANCAS DEL COBRE	450,000

**GOBIERNO DEL ESTADO DE CHIHUAHUA**  
**Presupuesto de Egresos para el Ejercicio Fiscal 2016**  
**Clasificación Ejes de Desarrollo - Dependencia**

	<b>Importe</b>
<b>Total</b>	<b>62,000,000,000</b>
<b>DESARROLLO REGIONAL Y COMPETITIVIDAD</b>	<b>18,515,037,421</b>
FONDO MIXTO CONACYT - GOBIERNO DEL ESTADO DE CHIHUAHUA	20,000,000
FIDEICOMISO DEL PROGRAMA DE CARRETERAS FEDERALES Y ESTATALES DE CUOTA	2,070,119,680
OPERACION DEL FIDEICOMISO DE CARRETERAS FEDERALES Y ESTATALES DE CUOTA	145,460,242
FIDEICOMISO DE PUENTES FRONTERIZOS DE CHIHUAHUA	200,000,000
MUNICIPIOS	7,487,950,674
<b>FORMACION PARA LA VIDA</b>	<b>24,258,916,806</b>
SECRETARIA DE EDUCACION, CULTURA Y DEPORTE	7,210,987,569
SERVICIOS EDUCATIVOS DEL ESTADO DE CHIHUAHUA	10,839,733,869
INSTITUTO CHIHUAHUENSE DE LA CULTURA	132,873,774
UNIVERSIDAD TECNOLOGICA DE CHIHUAHUA	34,522,770
UNIVERSIDAD TECNOLOGICA DE CD. JUAREZ	41,704,810
COLEGIO DE BACHILLERES DEL ESTADO DE CHIHUAHUA	671,223,637
INSTITUTO TECNOLOGICO SUPERIOR DE NUEVO CASAS GRANDES	21,207,061
COLEGIO DE ESTUDIOS CIENTIFICOS Y TECNOLOGICOS DEL ESTADO DE CHIHUAHUA	296,330,585
COLEGIO DE EDUCACION PROFESIONAL TECNICA DEL ESTADO DE CHIHUAHUA	142,503,000
INSTITUTO CHIHUAHUENSE DE EDUCACION PARA LOS ADULTOS	151,716,392
UNIVERSIDAD AUTONOMA DE CHIHUAHUA	1,258,951,441
UNIVERSIDAD AUTONOMA DE CD. JUAREZ	1,405,640,524
PENSIONES CIVILES DEL ESTADDO DE CHIHUAHUA	1,441,874,967
INSTITUTO CHIHUAHUENSE DEL DEPORTE Y CULTURA FISICA	149,061,167
EL COLEGIO DE CHIHUAHUA	7,552,000
INSTITUTO CHIHUAHUENSE DE INFRAESTRUCTURA FISICA EDUCATIVA	39,338,106
UNIVERSIDAD POLITECNICA DE CHIHUAHUA	11,370,329
UNIVERSIDAD TECNOLOGICA DE LA TARAHUMARA	9,234,390
UNIVERSIDAD TECNOLOGICA DE PARRAL	9,720,240
UNIVERSIDAD PEDAGOGICA NACIONAL DEL ESTADO DE CHIHUAHUA	115,507,000
UNIVERSIDAD TECNOLOGICA DE LA BABICORA	6,971,776
UNIVERSIDAD TECNOLOGICA DE PAQUIME	11,140,320
UNIVERSIDAD TECNOLOGICA DE CAMARGO	8,740,091
UNIVERSIDAD TECNOLOGICA DE CHIHUAHUA SUR	8,398,262
SUBSISTEMA DE PREPARATORIA ABIERTA DEL ESTADO DE CHIHUAHUA	120,291,201

**GOBIERNO DEL ESTADO DE CHIHUAHUA**  
**Presupuesto de Egresos para el Ejercicio Fiscal 2016**  
**Clasificación Ejes de Desarrollo - Dependencia**

	<b>Importe</b>
<b>Total</b>	<b>62,000,000,000</b>
<b>FORMACION PARA LA VIDA</b>	<b>24,258,916,806</b>
UNIVERSIDAD TECNOLOGICA PASO DEL NORTE	11,707,776
FIDEICOMISO PROGRAMA ESCUELAS DE CALIDAD	13,671,021
FIDEICOMISO PROGRAMA NACIONAL DE BECAS "PRONABES"	76,000,000
CASACHIHUAHUA CENTRO DE PATRIMONIO CULTURAL	6,942,729
FONDO DE RETIRO DE LOS TRABAJADORES INCORPORADOS A LA SECCION 42 DEL SNTE	4,000,000
<b>MEDIO AMBIENTE Y SUSTENTABILIDAD</b>	<b>448,642,914</b>
SECRETARIA DE DESARROLLO URBANO Y ECOLOGIA	118,327,492
PARQUE CUMBRES DE MAJALCA	264,422
JUNTA CENTRAL DE AGUA Y SANEAMIENTO	330,051,000
<b>ORDEN INSTITUCIONAL</b>	<b>7,361,656,046</b>
DESPACHO DEL EJECUTIVO	12,127,132
SECRETARIA GENERAL DE GOBIERNO	242,542,769
SECRETARIA DE HACIENDA	1,037,131,391
SECRETARIA DE TRABAJO Y PREVISION SOCIAL	115,658,698
SECRETARIA DE DESARROLLO URBANO Y ECOLOGIA	3,097,355
SECRETARIA DE LA CONTRALORIA	105,440,850
FISCALIA GENERAL DEL ESTADO	4,043,261,179
CONSEJERIA JURIDICA	8,785,582
COORDINACION DE COMUNICACION SOCIAL	41,523,040
COORDINACION DE RELACIONES PUBLICAS	5,481,071
REPRESENTACION DEL GOBIERNO DEL ESTADO EN LA CD. DE MEXICO	7,648,666
OFICINAS ESTATALES DE ENLACE CON LA SECRETARIA DE RELACIONES EXTERIORES	17,707,803
PENSIONES CIVILES DEL ESTADO DE CHIHUAHUA	28,651,578
FIDEICOMISO POLICIA AMIGO	1,963,648
FIDEICOMISO TRANSITO AMIGO	968,940
FIDEICOMISO IRREVOCABLE DE ADMINISTRACION Y GARANTIA DE PAGO	1,221,636
FIDEICOMISO PARA LA COMPETITIVIDAD Y SEGURIDAD CIUDADANA	117,500,000
FIDEICOMISO MAESTRO IRREVOCABLE DE ADMINISTRACION Y FUENTE DE PAGO	1,463,124,923
COMISION ESTATAL DE LOS DERECHOS HUMANOS	54,918,226
INSTITUTO CHIHUAHUENSE PARA LA TRANSPARENCIA Y ACCESO A LA INFORMACION	52,901,559



**GOBIERNO DEL ESTADO DE CHIHUAHUA**  
**Presupuesto de Egresos para el Ejercicio Fiscal 2016**  
**Clasificación Ejes de Desarrollo - Dependencia**

	<b>Importe</b>
<b>Total</b>	<b>62,000,000,000</b>
<b>ORDEN INSTITUCIONAL</b>	<b>7,361,656,046</b>
PUBLICA	
<b>FORTALECIMIENTO LEGISLATIVO Y DESARROLLO DE LA VIDA DEMOCRATICA</b>	<b>938,925,214</b>
CONGRESO DEL ESTADO	350,495,738
AUDITORIA SUPERIOR DEL ESTADO	126,965,509
INSTITUTO ESTATAL ELECTORAL	461,463,967
<b>IMPARTICION DE JUSTICIA</b>	<b>1,685,670,631</b>
TRIBUNAL SUPERIOR DE JUSTICIA	1,596,191,756
CENTRO DE IMPLEMENTACION DEL SISTEMA DE JUSTICIA PENAL	38,231,489
TRIBUNAL ESTATAL ELECTORAL	51,247,386
<b>DEUDA PUBLICA</b>	<b>308,560,054</b>
DEUDA PUBLICA	308,560,054
<b>FIDEICOMISOS DE CERTIFICADOS BURSATILES</b>	<b>1,016,892,000</b>
FIDEICOMISO DE CERTIFICADOS BURSATILES ISN	1,016,892,000

CLAVE CONAC ESTATAL		DESCRIPCION	EROGACION ANUAL
<b>E1</b>		<b>DESARROLLO HUMANO Y CALIDAD DE VIDA</b>	<b>7,465,698,914</b>
<b>136</b>		<b>SECRETARIA OE DESARROLLO SOCIAL</b>	<b>337,522,852</b>
	<b>1</b>	<b>DESEMPEÑO DE LAS FUNCIONES</b>	<b>267,352,957</b>
<b>E</b>	<b>11</b>	<b>PRESTACION DE SERVICIOS PUBLICOS</b>	<b>267,352,957</b>
<b>E127</b>	<b>11127</b>	<b>CHIHUAHUA VIVE EN ASISTENCIA SOCIAL A LA COMUNIDAD</b>	<b>14,839,091</b>
	1000	SERVICIOS PERSONALES	4,411,111
	2000	MATERIALES Y SUMINISTROS	471,750
	3000	SERVICIOS GENERALES	489,417
	4000	TRANSFERENCIAS, ASIGNACIONES, SUBSIDIOS Y OTRAS AYUDAS	9,466,813
<b>E129</b>	<b>11129</b>	<b>CHIHUAHUA VIVE</b>	<b>27,427,035</b>
	1000	SERVICIOS PERSONALES	8,429,273
	2000	MATERIALES Y SUMINISTROS	1,226,908
	3000	SERVICIOS GENERALES	2,515,229
	4000	TRANSFERENCIAS, ASIGNACIONES, SUBSIDIOS Y OTRAS AYUDAS	15,255,625
<b>E130</b>	<b>11130</b>	<b>JUAREZ VIVE</b>	<b>18,418,859</b>
	1000	SERVICIOS PERSONALES	5,538,049
	2000	MATERIALES Y SUMINISTROS	642,600
	3000	SERVICIOS GENERALES	6,169,400
	4000	TRANSFERENCIAS, ASIGNACIONES, SUBSIDIOS Y OTRAS AYUDAS	6,068,810
<b>E133</b>	<b>11133</b>	<b>CHIHUAHUA VIVE CON LA COMUNIDAD MENONITA</b>	<b>794,574</b>
	2000	MATERIALES Y SUMINISTROS	116,000
	3000	SERVICIOS GENERALES	300,900
	4000	TRANSFERENCIAS, ASIGNACIONES, SUBSIDIOS Y OTRAS AYUDAS	377,674
<b>E134</b>	<b>11134</b>	<b>CHIHUAHUA VIVE EN ATENCION A PERSONAS CON DISCAPACIDAD</b>	<b>6,734,686</b>
	1000	SERVICIOS PERSONALES	3,181,086
	2000	MATERIALES Y SUMINISTROS	62,500
	3000	SERVICIOS GENERALES	197,087
	4000	TRANSFERENCIAS, ASIGNACIONES, SUBSIDIOS Y OTRAS AYUDAS	3,294,013
<b>E138</b>	<b>11138</b>	<b>CHIHUAHUA VIVE PARA LAS PERSONAS ADULTAS MAYORES</b>	<b>130,322,916</b>
	1000	SERVICIOS PERSONALES	2,349,201
	2000	MATERIALES Y SUMINISTROS	1,474,900
	3000	SERVICIOS GENERALES	1,657,286
	4000	TRANSFERENCIAS, ASIGNACIONES, SUBSIDIOS Y OTRAS AYUDAS	124,841,528
<b>E140</b>	<b>11140</b>	<b>CHIHUAHUA VIVE CON REDES DE LA ECONOMIA SOLIDARIA</b>	<b>936,550</b>
	2000	MATERIALES Y SUMINISTROS	16,500
	3000	SERVICIOS GENERALES	65,000
	4000	TRANSFERENCIAS, ASIGNACIONES, SUBSIDIOS Y OTRAS AYUDAS	855,050
<b>E145</b>	<b>11145</b>	<b>CHIHUAHUA VIVE EN AYUDA A INSTITUCIONES SOCIALES</b>	<b>67,879,246</b>
	4000	TRANSFERENCIAS, ASIGNACIONES, SUBSIDIOS Y OTRAS AYUDAS	67,879,246
	<b>2</b>	<b>ADMINISTRATIVOS Y DE APOYO</b>	<b>46,310,042</b>

CLAVE CONAC ESTATAL	DESCRIPCION	EROGACION ANUAL
M 23	EFICIENCIA INSTITUCIONAL	46,310,042
M327 23327	APOYO A LA GESTION INSTITUCIONAL	46,310,042
1000	SERVICIOS PERSONALES	27,890,409
2000	MATERIALES Y SUMINISTROS	1,731,703
3000	SERVICIOS GENERALES	16,683,930
4000	TRANSFERENCIAS, ASIGNACIONES, SUBSIDIOS Y OTRAS AYUDAS	4,000
4	OBLIGACIONES	6,119,853
T 42	APORTACIONES A LA SEGURIDAD SOCIAL	6,119,853
T001 42001	SEGURIDAD SOCIAL A LOS TRABAJADORES AL SERVICIO DEL ESTADO	6,119,853
1000	SERVICIOS PERSONALES	6,119,853
7	PROYECTOS DE INVERSION	17,740,000
K 76	PROYECTOS DE INVERSION - RECURSOS FEDERALES REASIGNADOS	17,740,000
K409 76409	FONDD PARA LA ACCESIBILIDAD AL TRANSPORTE PUBLICO PARA PERSONAS DISCAPACITADAS	17,740,000
5000	BIENES MUEBLES, INMUEBLES E INTANGIBLES	17,740,000
<b>138</b>	<b>SECRETARIA DE SALUD</b>	<b>90,201,891</b>
1	DESEMPEÑO DE LAS FUNCIONES	38,780,892
E 11	PRESTACION DE SERVICIOS PUBLICOS	27,780,892
E116 11116	DONACION Y TRASPLANTE DE ORGANOS Y TEJIDOS	465,864
2000	MATERIALES Y SUMINISTROS	45,835
3000	SERVICIOS GENERALES	403,029
4000	TRANSFERENCIAS, ASIGNACIONES, SUBSIDIOS Y OTRAS AYUDAS	17,000
E143 11143	CHIHUAHUA VIVE POR LA SALUD	4,439,244
2000	MATERIALES Y SUMINISTROS	874,984
3000	SERVICIOS GENERALES	446,135
4000	TRANSFERENCIAS, ASIGNACIONES, SUBSIDIOS Y OTRAS AYUDAS	3,118,125
E144 11144	PREVENCION Y REHABILITACION DE ADICCIONES	9,331,690
2000	MATERIALES Y SUMINISTROS	620,953
3000	SERVICIOS GENERALES	700,737
4000	TRANSFERENCIAS, ASIGNACIONES, SUBSIDIOS Y OTRAS AYUDAS	8,010,000
E223 11223	ASISTENCIA MEDICA SOCIAL	13,544,094
2000	MATERIALES Y SUMINISTROS	273,101
3000	SERVICIOS GENERALES	132,220
4000	TRANSFERENCIAS, ASIGNACIONES, SUBSIDIOS Y OTRAS AYUDAS	13,138,773
G 15	REGULACION Y SUPERVISION	11,000,000
G020 15020	PROTECCION CONTRA RIESGOS SANITARIOS	11,000,000
4000	TRANSFERENCIAS, ASIGNACIONES, SUBSIDIOS Y OTRAS AYUDAS	11,000,000
2	ADMINISTRATIVOS Y DE APOYO	50,573,678

CLAVE CONAC ESTATAL	DESCRIPCION	EROGACION ANUAL
M 23	EFICIENCIA INSTITUCIONAL	50,573,678
M327 23327	APOYO A LA GESTION INSTITUCIONAL	43,193,322
1000	SERVICIOS PERSONALES	5,740,499
2000	MATERIALES Y SUMINISTROS	464,011
3000	SERVICIOS GENERALES	36,988,812
M328 23328	COORDINACION INTERINSTITUCIONAL PARA EL FOMENTO A LA SALUD	7,380,356
1000	SERVICIOS PERSONALES	3,206,615
2000	MATERIALES Y SUMINISTROS	540,265
3000	SERVICIOS GENERALES	3,329,476
4000	TRANSFERENCIAS, ASIGNACIONES, SUBSIDIOS Y OTRAS AYUDAS	304,000
4	OBLIGACIONES	847,321
T 42	APORTACIONES A LA SEGURIDAD SOCIAL	847,321
T001 42001	SEGURIDAD SOCIAL A LOS TRABAJADORES AL SERVICIO DEL ESTADO	847,321
1000	SERVICIOS PERSONALES	847,321
<b>415</b>	<b>SERVICIOS DE SALUD DE CHIHUAHUA</b>	<b>2,485,190,000</b>
1	DESEMPEÑO DE LAS FUNCIONES	2,028,493,508
E 11	PRESTACION DE SERVICIOS PUBLICOS	1,979,246,178
E118 11118	ATENCION MEDICA	1,675,288,451
4000	TRANSFERENCIAS, ASIGNACIONES, SUBSIDIOS Y OTRAS AYUDAS	1,675,288,451
E121 11121	SALUD DE LA MUJER	72,514,816
4000	TRANSFERENCIAS, ASIGNACIONES, SUBSIDIOS Y OTRAS AYUDAS	72,514,816
E122 11122	ATENCION A ENFERMEDADES INFECTOCONTAGIOSAS	32,324,710
4000	TRANSFERENCIAS, ASIGNACIONES, SUBSIDIOS Y OTRAS AYUDAS	32,324,710
E123 11123	SALUD DE NIÑOS Y NIÑAS MENORES DE 5 AÑOS	52,128,315
4000	TRANSFERENCIAS, ASIGNACIONES, SUBSIDIOS Y OTRAS AYUDAS	52,128,315
E124 11124	SALUD DE PERSONAS ADULTAS	61,672,072
4000	TRANSFERENCIAS, ASIGNACIONES, SUBSIDIOS Y OTRAS AYUDAS	61,672,072
E144 11144	PREVENCION Y REHABILITACION DE ADICCIONES	18,562,356
4000	TRANSFERENCIAS, ASIGNACIONES, SUBSIDIOS Y OTRAS AYUDAS	18,562,356
E222 11222	FOMENTO A LA SALUD EN LA POBLACION	16,778,468
4000	TRANSFERENCIAS, ASIGNACIONES, SUBSIDIOS Y OTRAS AYUDAS	16,778,468
E237 11237	SERVICIOS MEDICOS DE APOYO A LA SALUD	12,414,801
4000	TRANSFERENCIAS, ASIGNACIONES, SUBSIDIOS Y OTRAS AYUDAS	12,414,801
E238 11238	SALUD A LOS Y LAS ADOLESCENTES	12,203,148
4000	TRANSFERENCIAS, ASIGNACIONES, SUBSIDIOS Y OTRAS AYUDAS	12,203,148

CLAVE CONAC ESTATAL	DESCRIPCION	EROGACION ANUAL
E239 11239	ATENCION A ENFERMEDADES TRANSMITIDAS POR ANIMALES Y VECTORES	25,359,041
4000	TRANSFERENCIAS, ASIGNACIONES, SUBSIDIOS Y OTRAS AYUDAS	25,359,041
G 15	REGULACION Y SUPERVISION	49,247,330
G020 15020	PROTECCION CONTRA RIESGOS SANITARIOS	49,247,330
4000	TRANSFERENCIAS, ASIGNACIONES, SUBSIDIOS Y OTRAS AYUDAS	49,247,330
2	ADMINISTRATIVOS Y DE APOYO	313,283,492
M 23	EFICIENCIA INSTITUCIONAL	313,283,492
M327 23327	APOYO A LA GESTION INSTITUCIONAL	202,398,911
4000	TRANSFERENCIAS, ASIGNACIONES, SUBSIDIOS Y OTRAS AYUDAS	202,398,911
M329 23329	ESTRATEGIAS INSTITUCIONALES PARA APOYO A LA SALUD	110,884,580
4000	TRANSFERENCIAS, ASIGNACIONES, SUBSIDIOS Y OTRAS AYUDAS	110,884,580
5	PROGRAMAS DE GASTO FEDERALIZADO (GOBIERNO FEDERAL)	143,413,000
E 52	PROGRAMAS FEDERALES - PRESTACION DE SERVICIOS PUBLICOS	134,302,000
E328 52328	CARAVANAS DE SALUD	12,903,000
4000	TRANSFERENCIAS, ASIGNACIONES, SUBSIDIOS Y OTRAS AYUDAS	12,903,000
E329 52329	PROGRAMA PROSPERA	55,546,000
4000	TRANSFERENCIAS, ASIGNACIONES, SUBSIDIOS Y OTRAS AYUDAS	55,546,000
E330 52330	FORTALECIMIENTO DE ACCIONES DE SALUD PUBLICA	63,458,000
4000	TRANSFERENCIAS, ASIGNACIONES, SUBSIDIOS Y OTRAS AYUDAS	63,458,000
E331 52331	SISTEMA INTEGRAL DE CALIDAD EN SALUD (SICALIDAD)	2,295,000
4000	TRANSFERENCIAS, ASIGNACIONES, SUBSIDIOS Y OTRAS AYUDAS	2,295,000
E377 52377	COMUNIDADES SALUDABLES NIÑ@S SEMILLITAS DE SALUD	100,000
4000	TRANSFERENCIAS, ASIGNACIONES, SUBSIDIOS Y OTRAS AYUDAS	100,000
G 55	PROGRAMAS FEDERALES - REGULACION Y SUPERVISION	8,555,000
G506 55506	PROTECCION CONTRA RIESGOS SANITARIOS	8,555,000
4000	TRANSFERENCIAS, ASIGNACIONES, SUBSIDIOS Y OTRAS AYUDAS	8,555,000
M 56	PROGRAMAS FEDERALES - ADMINISTRATIVOS Y DE APDYO	556,000
M579 56579	APLICACION DEL XXXIX EXAMEN NACIONAL PARA ASPIRANTES A RESIDENCIAS MEDICAS ENARM	556,000
4000	TRANSFERENCIAS, ASIGNACIONES, SUBSIDIOS Y OTRAS AYUDAS	556,000
416	INSTITUTO CHIHUAHUENSE DE SALUD	720,400,531
1	DESEMPEÑO DE LAS FUNCIONES	294,068,253
E 11	PRESTACION DE SERVICIOS PUBLICOS	294,068,253
E118 11118	ATENCION MEDICA	294,068,253

CLAVE CONAC ESTATAL	DESCRIPCION	EROGACION ANUAL
4000	TRANSFERENCIAS, ASIGNACIONES, SUBSIDIOS Y OTRAS AYUDAS	294,068,253
2	ADMINISTRATIVOS Y DE APOYO	196,332,278
M 21	ADMINISTRACION DE LOS RECURSOS	196,332,278
M001 21001	ADMINISTRACION DE LOS RECURSOS	196,332,278
4000	TRANSFERENCIAS, ASIGNACIONES, SUBSIDIOS Y OTRAS AYUDAS	196,332,278
4	OBLIGACIONES	230,000,000
T 42	APORTACIONES A LA SEGURIDAD SOCIAL	230,000,000
T002 42002	SERVICIO MEDICO Y CUIDADO DE LA SALUD	230,000,000
4000	TRANSFERENCIAS, ASIGNACIONES, SUBSIDIOS Y OTRAS AYUDAS	230,000,000
<b>417</b>	<b>DESARROLLO INTEGRAL DE LA FAMILIA DEL ESTADO DE CHIHUAHUA</b>	<b>425,149,874</b>
0	SUBSIDIOS: SECTOR SOCIAL Y PRIVADO O ENTIDADES FEDERATIVAS Y MUNICIPIOS	213,560,000
S 03	SUBSIDIOS FEDERALES SUJETOS A REGLAS DE OPERACION (OPERACION DESCENTRALIZADA)	213,560,000
S206 03206	FAM - ASISTENCIA SOCIAL ALIMENTARIA	213,560,000
4000	TRANSFERENCIAS, ASIGNACIONES, SUBSIDIOS Y OTRAS AYUDAS	213,560,000
1	DESEMPEÑO DE LAS FUNCIONES	148,662,837
E 11	PRESTACION DE SERVICIOS PUBLICOS	148,662,837
E231 11231	ASISTENCIA JURIDICA Y SOCIAL	68,090,513
4000	TRANSFERENCIAS, ASIGNACIONES, SUBSIDIOS Y OTRAS AYUDAS	68,090,513
E233 11233	ESPARCIMIENTO A LA FAMILIA	22,997,805
4000	TRANSFERENCIAS, ASIGNACIONES, SUBSIDIOS Y OTRAS AYUDAS	22,997,805
E236 11236	ASISTENCIA SOCIAL A PERSONAS EN SITUACION DE VULNERABILIDAD	57,574,518
4000	TRANSFERENCIAS, ASIGNACIONES, SUBSIDIOS Y OTRAS AYUDAS	57,574,518
2	ADMINISTRATIVOS Y DE APOYO	62,927,037
M 23	EFICIENCIA INSTITUCIONAL	62,927,037
M327 23327	APOYO A LA GESTION INSTITUCIONAL	62,927,037
4000	TRANSFERENCIAS, ASIGNACIONES, SUBSIDIOS Y OTRAS AYUDAS	62,927,037
<b>418</b>	<b>INSTITUTO CHIHUAHUENSE DE LA MUJER</b>	<b>34,165,954</b>
1	DESEMPEÑO DE LAS FUNCIONES	17,188,716
E 11	PRESTACION DE SERVICIOS PUBLICOS	17,188,716
E146 11146	PREVENCION Y ATENCION DE MUJERES EN SITUACION DE VIOLENCIA	17,188,716
4000	TRANSFERENCIAS, ASIGNACIONES, SUBSIDIOS Y OTRAS AYUDAS	17,188,716
2	ADMINISTRATIVOS Y DE APOYO	16,977,238

CLAVE CONAC ESTATAL	DESCRIPCION	EROGACION ANUAL
M 23	EFICIENCIA INSTITUCIONAL	16,977,238
M323 23323	INSTITUCIONALIZACION DE LA PERSPECTIVA DE GENERO EN LA ADMINISTRACION PUBLICA	16,977,238
4000	TRANSFERENCIAS, ASIGNACIONES, SUBSIDIOS Y OTRAS AYUDAS	16,977,238
419	CONSEJO ESTATAL DE POBLACION	4,731,667
1	DESEMPEÑO DE LAS FUNCIONES	4,603,667
E 11	PRESTACION DE SERVICIOS PUBLICOS	4,603,667
E029 11029	REGISTRO Y CONTROL ESTADISTICO DE LA POBLACION	4,603,667
4000	TRANSFERENCIAS, ASIGNACIONES, SUBSIDIOS Y OTRAS AYUDAS	4,603,667
6	OTROS PROGRAMAS ESPECIFICOS	128,000
E 61	PROGRAMAS CONVENIDOS CON TERCEROS	128,000
E679 61679	OTROS CONVENIOS DE COLABORACION CON MUNICIPIOS	128,000
4000	TRANSFERENCIAS, ASIGNACIONES, SUBSIDIOS Y OTRAS AYUDAS	128,000
420	COORDINACION ESTATAL DE LA TARAHUMARA	59,758,084
1	DESEMPEÑO DE LAS FUNCIONES	59,758,084
E 11	PRESTACION DE SERVICIOS PUBLICOS	59,758,084
E221 11221	ASISTENCIA A LA POBLACION INDIGENA DEL ESTADO DE CHIHUAHUA	59,758,084
4000	TRANSFERENCIAS, ASIGNACIONES, SUBSIDIOS Y OTRAS AYUDAS	59,758,084
424	PENSIONES CIVILES DEL ESTADO DE CHIHUAHUA	1,350,517,011
4	OBLIGACIONES	1,350,517,011
J 41	PENSIONES Y JUBILACIONES	288,273,519
J001 41001	PRESTACIONES SOCIOECONOMICAS A JUBILADOS, PENSIONADOS Y TRABAJADORES AL SERVICIO DEL ESTADO	288,273,519
4000	TRANSFERENCIAS, ASIGNACIONES, SUBSIDIOS Y OTRAS AYUDAS	288,273,519
T 42	ASIGNACIONES A LA SEGURIDAD SOCIAL	1,062,243,492
T002 42002	SERVICIO MEDICO Y CUIDADO DE LA SALUD	1,062,243,492
4000	TRANSFERENCIAS, ASIGNACIONES, SUBSIDIOS Y OTRAS AYUDAS	1,062,243,492
430	INSTITUTO CHIHUAHUENSE DE LA JUVENTUD	17,730,564
1	DESEMPEÑO DE LAS FUNCIONES	17,730,564
E 11	PRESTACION DE SERVICIOS PUBLICOS	17,730,564
E132 11132	ATENCION A LA JUVENTUD	17,730,564
4000	TRANSFERENCIAS, ASIGNACIONES, SUBSIDIOS Y OTRAS AYUDAS	17,730,564
431	JUNTA DE ASISTENCIA SOCIAL PRIVADA EN EL ESTADO DE CHIHUAHUA	3,861,487

CLAVE CONAC ESTATAL	DESCRIPCION	EROGACION ANUAL
1	DESEMPEÑO DE LAS FUNCIONES	3,861,487
E 11	PRESTACION DE SERVICIOS PUBLICOS	3,861,487
E218 11218	ASISTENCIA PRIVADA	3,861,487
4000	TRANSFERENCIAS, A SIGNACIONES, SUBSIDIOS Y OTRAS AYUDAS	3,861,487
440	COMISION ESTATAL DE VIVIENDA, SUELO E INFRAESTRUCTURA DE CHIHUAHUA	100,000,000
1	DESEMPEÑO DE LAS FUNCIONES	100,000,000
E 11	PRESTACION DE SERVICIOS PUBLICOS	100,000,000
E220 11220	VIVIENDA DIGNA	100,000,000
4000	TRANSFERENCIAS, A SIGNACIONES, SUBSIDIOS Y OTRAS AYUDAS	100,000,000
448	REGIMEN ESTATAL DE PROTECCION SOCIAL EN SALUD	1,555,469,000
5	PROGRAMAS DE GASTO FEDERALIZADO (GOBIERNO FEDERAL)	1,555,469,000
T 59	PROGRAMAS FEDERALES - APORTACIONES A LA SEGURIDAD SOCIAL	1,555,469,000
T601 59601	SEGURD POPULAR	1,465,069,000
4000	TRANSFERENCIAS, A SIGNACIONES, SUBSIDIOS Y OTRAS AYUDAS	1,465,069,000
T602 59602	SEGURO MEDICO SIGLO XXI	90,400,000
4000	TRANSFERENCIAS, A SIGNACIONES, SUBSIDIOS Y OTRAS AYUDAS	90,400,000
514	FONDO DE APOYO A LA DELEGACION DE LA CRUZ RDJA	46,000,000
6	OTROS PROGRAMAS ESPECIFICOS	46,000,000
E 62	INGRESOS FISCALES O CONTRIBUCIONES EXTRAORDINARIAS DE INGRESOS DESTINADAS A UN FIN ESPECIFICO	46,000,000
E682 62682	CONTRIBUCION SOBRE DERECHO DE REVALIDACION Y EXPEDICION DE LICENCIA	46,000,000
4000	TRANSFERENCIAS, A SIGNACIONES, SUBSIDIOS Y OTRAS AYUDAS	46,000,000
515	FIDEICOMISO SOCIAL DEL EMPRESARIADO CHIHUAHUENSE	235,000,000
6	OTROS PROGRAMAS ESPECIFICOS	235,000,000
E 62	INGRESOS FISCALES O CONTRIBUCIONES EXTRAORDINARIAS DE INGRESOS DESTINADAS A UN FIN ESPECIFICO	235,000,000
E681 62681	CONTRIBUCION A CARGO DEL IMPUESTO SOBRE NOMINA	235,000,000
4000	TRANSFERENCIAS, A SIGNACIONES, SUBSIDIOS Y OTRAS AYUDAS	235,000,000



CLAVE CONAC ESTATAL	DESCRIPCION	EROGACION ANUAL
<b>E2</b>	<b>DESARROLLO REGIONAL Y COMPETITIVIDAD</b>	<b>18,515,037,421</b>
<b>130</b>	<b>SECRETARIA GENERAL DE GOBIERNO</b>	<b>61,551,027</b>
1	DESEMPEÑO DE LAS FUNCIONES	61,551,027
E 11	PRESTACION DE SERVICIOS PUBLICOS	61,551,027
E156 11156	SERVICIOS DE TRANSPORTE	61,551,027
1000	SERVICIOS PERSONALES	31,800,564
2000	MATERIALES Y SUMINISTROS	5,160,910
3000	SERVICIOS GENERALES	24,589,553
<b>132</b>	<b>SECRETARIA DE HACIENDA</b>	<b>7,591,497,959</b>
7	PROYECTOS DE INVERSION	7,591,497,959
K 72	PROYECTOS DE INVERSION ESTATAL - INVERSION NORMAL ESTATAL	4,326,223,396
K010 72010	INVERSION NORMAL ESTATAL	4,326,223,396
6000	INVERSION PUBLICA	4,326,223,396
K 74	PROYECTOS DE INVERSION - APORTACIONES FEDERALES RAMO 33	144,300,000
K101 74101	FONDO DE INFRAESTRUCTURA SOCIAL PARA LAS ENTIDADES (FISE)	144,300,000
6000	INVERSION PUBLICA	144,300,000
K 76	PROYECTOS DE INVERSION - RECURSOS FEDERALES REASIGNADOS	3,120,974,563
K401 76401	PROYECTOS DE INVERSION RECURSO FEDERAL REASIGNADO	3,019,323,563
6000	INVERSION PUBLICA	3,019,323,563
K406 76406	FONDO METROPOLITANO	101,651,000
4000	TRANSFERENCIAS, ASIGNACIONES, SUBSIDIOS Y OTRAS AYUDAS	101,651,000
<b>134</b>	<b>SECRETARIA DE ECONOMIA</b>	<b>134,486,994</b>
1	DESEMPEÑO DE LAS FUNCIONES	95,513,824
P 13	PLANEACION, SEGUIMIENTO Y EVALUACION DE POLITICAS PUBLICAS	39,663,609
P018 13018	PLANEACION Y CONDUCCION DEL DESARROLLO ECONOMICO	35,815,426
1000	SERVICIOS PERSONALES	15,565,987
2000	MATERIALES Y SUMINISTROS	590,091
3000	SERVICIOS GENERALES	19,659,348
P024 13024	MEDICION Y EVALUACION DE INFORMACION ESTADISTICA	3,848,183
1000	SERVICIOS PERSONALES	3,448,967
2000	MATERIALES Y SUMINISTROS	40,830
3000	SERVICIOS GENERALES	131,926
4000	TRANSFERENCIAS, ASIGNACIONES, SUBSIDIOS Y OTRAS AYUDAS	226,460
F 14	PROMOCION Y FOMENTO	55,850,215
F010 14010	FOMENTO AL DESARROLLO COMERCIAL	6,948,222

CLAVE CONAC ESTATAL	DESCRIPCION	EROGACION ANUAL
1000	SERVICIOS PERSONALES	2,349,997
2000	MATERIALES Y SUMINISTROS	95,467
3000	SERVICIOS GENERALES	1,743,458
4000	TRANSFERENCIAS, ASIGNACIONES, SUBSIDIOS Y OTRAS AYUDAS	2,759,299
<b>F013 14013</b>	<b>FOMENTO MINERO-METALURGICO</b>	<b>2,772,898</b>
1000	SERVICIOS PERSONALES	2,568,865
2000	MATERIALES Y SUMINISTROS	57,500
3000	SERVICIOS GENERALES	146,532
<b>F015 14015</b>	<b>FOMENTO Y DESARROLLO TURISTICO</b>	<b>10,478,207</b>
1000	SERVICIOS PERSONALES	4,454,469
2000	MATERIALES Y SUMINISTROS	166,511
3000	SERVICIOS GENERALES	2,807,326
4000	TRANSFERENCIAS, ASIGNACIONES, SUBSIDIOS Y OTRAS AYUDAS	3,049,900
<b>F021 14021</b>	<b>PROMOCION Y ATRACCION DE INVERSIONES</b>	<b>3,389,692</b>
1000	SERVICIOS PERSONALES	2,234,745
2000	MATERIALES Y SUMINISTROS	203,427
3000	SERVICIOS GENERALES	951,520
<b>F023 14023</b>	<b>PROMOCION DE DESTINOS TURISTICOS</b>	<b>1,422,809</b>
1000	SERVICIOS PERSONALES	768,638
2000	MATERIALES Y SUMINISTROS	37,493
3000	SERVICIOS GENERALES	148,694
4000	TRANSFERENCIAS, ASIGNACIONES, SUBSIDIOS Y OTRAS AYUDAS	467,984
<b>F029 14029</b>	<b>FOMENTO AL DESARROLLO ECONOMICO EN LA FRONTERA</b>	<b>6,096,327</b>
1000	SERVICIOS PERSONALES	4,538,069
2000	MATERIALES Y SUMINISTROS	311,416
3000	SERVICIOS GENERALES	550,042
4000	TRANSFERENCIAS, ASIGNACIONES, SUBSIDIOS Y OTRAS AYUDAS	696,800
<b>F030 14030</b>	<b>DESARROLLO INDUSTRIAL Y FOMENTO AL EMPLEO</b>	<b>17,976,343</b>
1000	SERVICIOS PERSONALES	2,415,312
2000	MATERIALES Y SUMINISTROS	79,652
3000	SERVICIOS GENERALES	3,891,759
4000	TRANSFERENCIAS, ASIGNACIONES, SUBSIDIOS Y OTRAS AYUDAS	11,589,620
<b>F031 14031</b>	<b>FOMENTO AGROINDUSTRIAL</b>	<b>1,197,549</b>
1000	SERVICIOS PERSONALES	698,266
2000	MATERIALES Y SUMINISTROS	24,453
3000	SERVICIOS GENERALES	126,270
4000	TRANSFERENCIAS, ASIGNACIONES, SUBSIDIOS Y OTRAS AYUDAS	348,560
<b>F032 14032</b>	<b>FOMENTO AL DESARROLLO ECONOMICO</b>	<b>3,040,538</b>
1000	SERVICIOS PERSONALES	1,016,740
2000	MATERIALES Y SUMINISTROS	34,427
3000	SERVICIOS GENERALES	102,494
4000	TRANSFERENCIAS, ASIGNACIONES, SUBSIDIOS Y OTRAS AYUDAS	1,886,877
<b>F033 14033</b>	<b>FOMENTO AL COMERCIO EXTERIOR</b>	<b>2,527,632</b>

CLAVE CONAC ESTATAL	DESCRIPCION	EROGACION ANUAL
1000	SERVICIOS PERSONALES	1,269,432
2000	MATERIALES Y SUMINISTROS	3,000
3000	SERVICIOS GENERALES	80,700
4000	TRANSFERENCIAS, ASIGNACIONES, SUBSIDIOS Y OTRAS AYUDAS	1,174,500
<b>4</b>	<b>OBLIGACIONES</b>	<b>3,973,170</b>
<b>T 42</b>	<b>APORTACIONES A LA SEGURIDAD SOCIAL</b>	<b>3,973,170</b>
<b>T001 42001</b>	<b>SEGURIDAD SOCIAL A LOS TRABAJADORES AL SERVICIO DEL ESTADO</b>	<b>3,973,170</b>
1000	SERVICIOS PERSONALES	3,973,170
7	PROYECTOS DE INVERSION	35,000,000
<b>K 76</b>	<b>PROYECTOS DE INVERSION - RECURSOS FEDERALES REASIGNADOS</b>	<b>35,000,000</b>
<b>K424 76424</b>	<b>CONVENIO CON LA SECRETARIA DE TURISMO-SECTUR</b>	<b>35,000,000</b>
6000	INVERSION PUBLICA	35,000,000
<b>144</b>	<b>SECRETARIA DE COMUNICACIONES Y OBRAS PUBLICAS</b>	<b>389,882,366</b>
1	DESEMPEÑO DE LAS FUNCIONES	21,381,527
<b>E 11</b>	<b>PRESTACION DE SERVICIOS PUBLICOS</b>	<b>12,628,753</b>
<b>E207 11207</b>	<b>APOYO A MUNICIPIOS EN OBRA PUBLICA, TELECOMUNICACIONES Y USO ADECUADO DE ENERGIA ELECTRICA</b>	<b>12,628,753</b>
1000	SERVICIOS PERSONALES	12,429,653
2000	MATERIALES Y SUMINISTROS	119,100
3000	SERVICIOS GENERALES	80,000
<b>P 13</b>	<b>PLANEACION, SEGUIMIENTO Y EVALUACION DE POLITICAS PUBLICAS</b>	<b>8,752,774</b>
<b>P021 13021</b>	<b>CONDUCCION Y SUPERVISION DE OBRA PUBLICA</b>	<b>8,752,774</b>
1000	SERVICIOS PERSONALES	7,303,477
2000	MATERIALES Y SUMINISTROS	1,011,000
3000	SERVICIOS GENERALES	438,297
<b>2</b>	<b>ADMINISTRATIVOS Y DE APOYO</b>	<b>37,270,201</b>
<b>M 21</b>	<b>ADMINISTRACION DE LOS RECURSOS</b>	<b>37,270,201</b>
<b>M001 21001</b>	<b>ADMINISTRACION DE LOS RECURSOS</b>	<b>37,270,201</b>
1000	SERVICIOS PERSONALES	27,606,532
2000	MATERIALES Y SUMINISTROS	519,105
3000	SERVICIOS GENERALES	9,144,564
<b>4</b>	<b>OBLIGACIONES</b>	<b>6,230,638</b>
<b>T 42</b>	<b>APORTACIONES A LA SEGURIDAD SOCIAL</b>	<b>6,230,638</b>
<b>T001 42001</b>	<b>SEGURIDAD SOCIAL A LOS TRABAJADORES AL SERVICIO DEL ESTADO</b>	<b>6,230,638</b>
1000	SERVICIOS PERSONALES	6,230,638
7	PROYECTOS DE INVERSION	325,000,000
<b>K 73</b>	<b>PROYECTOS DE INVERSION ESTATAL - ETIQUETADA</b>	<b>325,000,000</b>

CLAVE CONAC ESTATAL	DESCRIPCION	EROGACION ANUAL
K017 73017	CARRETERAS ESTATALES Y FEDERALES DE CUOTA	325,000,000
6000	INVERSION PUBLICA	325,000,000
146	SECRETARIA DE DESARROLLO URBANO Y ECOLOGIA	59,085,862
1	DESEMPEÑO DE LAS FUNCIONES	37,306,427
E 11	PRESTACION DE SERVICIOS PUBLICOS	19,684,583
E155 11155	REGULARIZACION DE LOS ASENTAMIENTOS HUMANOS	19,584,583
1000	SERVICIOS PERSONALES	18,287,505
2000	MATERIALES Y SUMINISTROS	497,294
3000	SERVICIOS GENERALES	799,784
E214 11214	MOVILIDAD URBANA SUSTENTABLE	100,000
2000	MATERIALES Y SUMINISTROS	58,000
3000	SERVICIOS GENERALES	42,000
P 13	PLANEACION, SEGUIMIENTO Y EVALUACION DE POLITICAS PUBLICAS	17,621,844
P016 13016	PÓLITICA Y PLANEACION DEL DESARROLLO URBANO	17,621,844
1000	SERVICIOS PERSONALES	16,098,772
2000	MATERIALES Y SUMINISTROS	649,455
3000	SERVICIOS GENERALES	873,617
2	ADMINISTRATIVOS Y DE APOYO	15,669,606
M 21	ADMINISTRACION DE LOS RECURSOS	15,669,606
M001 21001	ADMINISTRACION DE LOS RECURSOS	15,028,839
1000	SERVICIOS PERSONALES	3,408,584
2000	MATERIALES Y SUMINISTROS	1,895,260
3000	SERVICIOS GENERALES	9,724,995
M014 21014	ADQUISICION Y HABILITACION DE RESERVAS TERRITORIALES	640,768
2000	MATERIALES Y SUMINISTROS	242,326
3000	SERVICIOS GENERALES	398,442
4	OBLIGACIONES	6,109,829
T 42	APORTACIONES A LA SEGURIDAD SOCIAL	6,109,829
T001 42001	SEGURIDAD SOCIAL A LOS TRABAJADORES AL SERVICIO DEL ESTADO	6,109,829
1000	SERVICIOS PERSONALES	6,109,829
148	SECRETARIA DE DESARROLLO RURAL	164,025,941
1	DESEMPEÑO DE LAS FUNCIONES	137,020,924
E 11	PRESTACION DE SERVICIOS PUBLICOS	72,865,256
E215 11215	MECANIZACION DEL CAMPO	72,865,256
1000	SERVICIOS PERSONALES	30,154,587
2000	MATERIALES Y SUMINISTROS	29,590,675
3000	SERVICIOS GENERALES	13,119,994

CLAVE CONAC ESTATAL	DESCRIPCION	EROGACION ANUAL
<b>P 13</b>	<b>PLANEACION, SEGUIMIENTO Y EVALUACION DE POLITICAS PUBLICAS</b>	<b>15,235,127</b>
<b>P017 13017</b>	<b>DEFINICION Y CONDUCCION DE LA PLANEACION DEL DESARROLLO RURAL</b>	<b>15,235,127</b>
1000	SERVICIOS PERSONALES	14,509,628
2000	MATERIALES Y SUMINISTROS	240,191
3000	SERVICIOS GENERALES	485,308
<b>F 14</b>	<b>PROMOCION Y FOMENTO</b>	<b>44,634,129</b>
<b>F008 14008</b>	<b>FOMENTO AGRICOLA</b>	<b>4,128,354</b>
1000	SERVICIOS PERSONALES	3,952,154
2000	MATERIALES Y SUMINISTROS	66,823
3000	SERVICIOS GENERALES	109,377
<b>F011 14011</b>	<b>FOMENTO FORESTAL</b>	<b>6,807,759</b>
1000	SERVICIOS PERSONALES	6,217,285
2000	MATERIALES Y SUMINISTROS	200,003
3000	SERVICIOS GENERALES	390,471
<b>F014 14014</b>	<b>FORTALECIMIENTO Y APOYO A LAS UNIDADES DE PRODUCCION PECUARIA</b>	<b>21,494,205</b>
1000	SERVICIOS PERSONALES	19,428,332
2000	MATERIALES Y SUMINISTROS	1,129,000
3000	SERVICIOS GENERALES	936,873
<b>F016 14016</b>	<b>INSTRUMENTACION DE ESQUEMAS DE FORMACION EMPRENDEDORA</b>	<b>1,713,660</b>
1000	SERVICIOS PERSONALES	1,543,660
2000	MATERIALES Y SUMINISTROS	25,320
3000	SERVICIOS GENERALES	144,680
<b>F025 14025</b>	<b>APOYO A LA PRODUCCION PRIMARIA</b>	<b>3,086,002</b>
1000	SERVICIOS PERSONALES	2,754,039
2000	MATERIALES Y SUMINISTROS	87,500
3000	SERVICIOS GENERALES	244,463
<b>F026 14026</b>	<b>FOMENTO A LA PRODUCCION Y LA COMPETITIVIDAD</b>	<b>7,404,149</b>
1000	SERVICIOS PERSONALES	5,840,876
2000	MATERIALES Y SUMINISTROS	187,000
3000	SERVICIOS GENERALES	1,376,273
<b>G 15</b>	<b>REGULACION Y SUPERVISION</b>	<b>4,286,413</b>
<b>G007 15007</b>	<b>PROMOCION DE LA JUSTICIA AGRARIA</b>	<b>4,286,413</b>
1000	SERVICIOS PERSONALES	2,684,799
2000	MATERIALES Y SUMINISTROS	83,550
3000	SERVICIOS GENERALES	1,518,063
<b>2</b>	<b>ADMINISTRATIVOS Y DE APOYO</b>	<b>14,273,526</b>
<b>M 21</b>	<b>ADMINISTRACION DE LOS RECURSOS</b>	<b>14,273,526</b>
<b>M001 21001</b>	<b>ADMINISTRACION DE LOS RECURSOS</b>	<b>14,273,526</b>

CLAVE CONAC ESTATAL	DESCRIPCION	EROGACION ANUAL
1000	SERVICIOS PERSONALES	3,154,295
2000	MATERIALES Y SUMINISTROS	1,845,981
3000	SERVICIOS GENERALES	9,273,250
4	OBLIGACIONES	9,031,492
T 42	APORTACIONES A LA SEGURIDAD SOCIAL	9,031,492
T001 42001	SEGURIDAD SOCIAL A LOS TRABAJADORES AL SERVICIO DEL ESTADO	9,031,492
1000	SERVICIOS PERSONALES	9,031,492
6	OTROS PROGRAMAS ESPECIFICOS	3,700,000
E 61	PROGRAMAS CONVENIDOS CON TERCEROS	3,700,000
E652 61652	TUBERCULOSIS BOVINA	3,700,000
1000	SERVICIOS PERSONALES	3,700,000
<b>191</b>	<b>COORDINACION DE PROYECTOS ESPECIALES</b>	<b>7,889,383</b>
1	DESEMPEÑO DE LAS FUNCIONES	7,624,458
F 14	PROMOCION Y FOMENTO	7,624,458
F037 14037	REVITALIZACION DE LOS CENTROS HISTORICOS DEL ESTADO	7,624,458
1000	SERVICIOS PERSONALES	3,902,355
2000	MATERIALES Y SUMINISTROS	467,025
3000	SERVICIOS GENERALES	3,255,078
4	OBLIGACIONES	264,925
T 42	APORTACIONES A LA SEGURIDAD SOCIAL	264,925
T001 42001	SEGURIDAD SOCIAL A LOS TRABAJADORES AL SERVICIO DEL ESTADO	264,925
1000	SERVICIOS PERSONALES	264,925
<b>411</b>	<b>INSTITUTO DE APOYO AL DESARROLLO TECNOLOGICO</b>	<b>47,329,357</b>
1	DESEMPEÑO DE LAS FUNCIONES	47,329,357
F 14	PROMOCION Y FOMENTO	47,329,357
F017 14017	CAPACITACION DE ALTO NIVEL	41,301,170
4000	TRANSFERENCIAS, ASIGNACIONES, SUBSIDIOS Y OTRAS AYUDAS	41,301,170
F026 14026	FOMENTO A LA PRODUCCION Y LA COMPETITIVIDAD	6,028,187
4000	TRANSFERENCIAS, ASIGNACIONES, SUBSIDIOS Y OTRAS AYUDAS	6,028,187
<b>412</b>	<b>INSTITUTO DE CAPACITACION PARA EL TRABAJO DEL ESTADO DE CHIHUAHUA</b>	<b>55,742,648</b>
1	DESEMPEÑO DE LAS FUNCIONES	55,742,648
F 14	PROMOCION Y FOMENTO	55,742,648
F018 14018	CAPACITACION PARA EL TRABAJO	55,742,648
4000	TRANSFERENCIAS, ASIGNACIONES, SUBSIDIOS Y OTRAS AYUDAS	55,742,648

CLAVE CONAC ESTATAL	DESCRIPCION	EROGACION ANUAL
413	CASA DE LAS ARTESANIAS DEL ESTADO DE CHIHUAHUA	3,584,967
1	DESEMPEÑO DE LAS FUNCIONES	3,584,967
F 14	PROMOCION Y FOMENTO	3,584,967
F009 14009	FOMENTO ARTESANAL	3,584,967
4000	TRANSFERENCIAS, ASIGNACIONES, SUBSIDIOS Y OTRAS AYUDAS	3,584,967
433	INSTITUTO DE INNOVACION Y COMPETITIVIDAD	5,465,321
1	DESEMPEÑO DE LAS FUNCIONES	5,465,321
E 11	PRESTACION DE SERVICIOS PUBLICOS	5,465,321
E178 11178	SOCIALIZACION DE LA CIENCIA	1,617,334
4000	TRANSFERENCIAS, ASIGNACIONES, SUBSIDIOS Y OTRAS AYUDAS	1,617,334
E179 11179	CIENCIA, TECNOLOGIA E INNOVACION	3,458,587
4000	TRANSFERENCIAS, ASIGNACIONES, SUBSIDIOS Y OTRAS AYUDAS	3,458,587
E180 11180	VINCULACION CIENTIFICA Y TECNOLOGICA	389,400
4000	TRANSFERENCIAS, ASIGNACIONES, SUBSIDIOS Y OTRAS AYUDAS	389,400
511	FIDEICOMISO DE PROMOCION Y FOMENTO DE LAS ACTIVIDADES TURISTICAS	47,050,000
6	OTROS PROGRAMAS ESPECIFICOS	47,050,000
E 62	INGRESOS FISCALES O CONTRIBUCIONES EXTRAORDINARIAS DE INGRESOS DESTINADAS A UN FIN ESPECIFICO	47,050,000
E685 62685	PROMOCION Y FOMENTO DE LAS ACTIVIDADES TURISTICAS	47,050,000
4000	TRANSFERENCIAS, ASIGNACIONES, SUBSIDIOS Y OTRAS AYUDAS	47,050,000
513	FIDEICOMISO EXPO-CHIHUAHUA	23,465,000
6	OTROS PROGRAMAS ESPECIFICOS	23,465,000
E 62	INGRESOS FISCALES O CONTRIBUCIONES EXTRAORDINARIAS DE INGRESOS DESTINADAS A UN FIN ESPECIFICO	23,465,000
E683 62683	CONTRIBUCION EXPO-CHIHUAHUA	23,465,000
4000	TRANSFERENCIAS, ASIGNACIONES, SUBSIDIOS Y OTRAS AYUDAS	23,465,000
516	FIDEICOMISO PARA EL DESARROLLO EQUILIBRADO DE LA SIERRA TARAHUMARA BARRANCAS DEL COBRE	450,000
1	DESEMPEÑO DE LAS FUNCIONES	450,000
F 14	PROMOCION Y FOMENTO	450,000
F015 14015	FOMENTO Y DESARROLLO TURISTICO	450,000
4000	TRANSFERENCIAS, ASIGNACIONES, SUBSIDIOS Y OTRAS AYUDAS	450,000
519	FONDO MIXTO CONACYT - GOBIERNO DEL ESTADO DE CHIHUAHUA	20,000,000
5	PROGRAMAS DE GASTO FEDERALIZADO (GOBIERNO FEDERAL)	20,000,000

CLAVE CONAC	ESTATAL	DESCRIPCION	EROGACION ANUAL
E	52	PROGRAMAS FEDERALES - PRESTACION DE SERVICIOS PUBLICOS	20,000,000
E320	52320	FONDO MIXTO CONSEJO NACIONAL DE CIENCIA Y TECNOLOGIA (CONACYT)	20,000,000
	4000	TRANSFERENCIAS, ASIGNACIONES, SUBSIDIOS Y OTRAS AYUDAS	20,000,000
522		FIDEICOMISO DEL PROGRAMA DE CARRETERAS FEDERALES Y ESTATALES DE CUOTA	2,070,119,680
	1	DESEMPEÑO DE LAS FUNCIONES	2,070,119,680
E	11	PRESTACION DE SERVICIOS PUBLICOS	2,070,119,680
E225	11225	INGRESO DE CARRETERAS FEDERALES Y ESTATALES DE CUOTA	2,070,119,680
	4000	TRANSFERENCIAS, ASIGNACIONES, SUBSIDIOS Y OTRAS AYUDAS	2,070,119,680
523		OPERACION DEL FIDEICOMISO DE CARRETERAS FEDERALES Y ESTATALES DE CUOTA	145,460,242
	1	DESEMPEÑO DE LAS FUNCIONES	130,165,140
E	11	PRESTACION DE SERVICIOS PUBLICOS	130,165,140
E157	11157	OPERACION CASETAS DE PEAJE	130,165,140
	1000	SERVICIOS PERSONALES	47,876,847
	2000	MATERIALES Y SUMINISTROS	7,740,950
	3000	SERVICIOS GENERALES	74,022,238
	4000	TRANSFERENCIAS, ASIGNACIONES, SUBSIDIOS Y OTRAS AYUDAS	525,105
	4	OBLIGACIONES	6,295,102
T	42	APORTACIONES A LA SEGURIDAD SOCIAL	6,295,102
T001	42001	SEGURIDAD SOCIAL A LOS TRABAJADORES AL SERVICIO DEL ESTADO	6,295,102
	1000	SERVICIOS PERSONALES	6,295,102
	7	PROYECTOS DE INVERSION	9,000,000
K	73	PROYECTOS DE INVERSION ESTATAL - ETIQUETADA	9,000,000
K014	73014	COSTO EN CASETAS FEDERALES Y ESTATALES DE CUOTA	9,000,000
	6000	INVERSION PUBLICA	9,000,000
541		FIDEICOMISO DE PUENTES FRONTERIZOS DE CHIHUAHUA	200,000,000
	1	DESEMPEÑO DE LAS FUNCIONES	200,000,000
E	11	PRESTACION DE SERVICIOS PUBLICOS	200,000,000
E244	11244	ADMINISTRACION DE PUENTES FRONTERIZOS PARA LA REHABILITACION Y EL DESARROLLO DE CIUDAD JUAREZ	200,000,000
	4000	TRANSFERENCIAS, ASIGNACIONES, SUBSIDIOS Y OTRAS AYUDAS	200,000,000
800		MUNICIPIOS	7,487,950,674
	6	DTOS PROGRAMAS ESPECIFICOS	7,742,674
E	61	PROGRAMAS CONVENIDOS CON TERCEROS	3,500



CLAVE CONAC ESTATAL	DESCRIPCION	EROGACION ANUAL
E679 61679	DTROS CONVENIOS DE COLABORACION CON MUNICIPIOS	3,500
8000	PARTICIPACIONES Y APORTACIONES	3,500
E 62	INGRESOS FISCALES O CONTRIBUCIONES EXTRAORDINARIAS DE INGRESOS DESTINADAS A UN FIN ESPECIFICO	7,739,174
E686 62686	APOYO A MUNICIPIOS FAISM - BANOBRAS	3,591,066
4000	TRANSFERENCIAS, ASIGNACIONES, SUBSIDIOS Y OTRAS AYUDAS	3,591,066
E687 62687	APOYO A MUNICIPIOS FONDO GENERAL - BANOBRAS	4,148,107
4000	TRANSFERENCIAS, ASIGNACIONES, SUBSIDIOS Y OTRAS AYUDAS	4,148,107
7	PROYECTOS DE INVERSION	2,000,000
K 75	PROYECTOS DE INVERSION - OTRAS APORTACIONES FEDERALES	2,000,000
K201 75201	CAMINOS Y PUENTES FEDERAL-CAPUFE	2,000,000
4000	TRANSFERENCIAS, ASIGNACIONES, SUBSIDIOS Y OTRAS AYUDAS	2,000,000
8	GASTO NO PROGRAMABLE	7,478,208,000
C 83	PARTICIPACIONES A ENTIDADES FEDERATIVAS Y MUNICIPIOS	7,478,208,000
C001 83001	PARTICIPACIONES E INCENTIVOS FISCALES A MUNICIPIOS	4,541,390,000
8000	PARTICIPACIONES Y APORTACIONES	4,541,390,000
C002 83002	APORTACIONES FEDERALES A MUNICIPIOS	2,936,818,000
8000	PARTICIPACIONES Y APORTACIONES	2,936,818,000

<b>E3</b>	<b>FORMACION PARA LA VIDA</b>	<b>24,258,916,806</b>
-----------	-------------------------------	-----------------------

CLAVE CONAC ESTATAL	DESCRIPCION	EROGACION ANUAL
<b>140</b>	<b>SECRETARIA DE EDUCACION, CULTURA Y DEPORTE</b>	<b>7,210,987,569</b>
0	SUBSIDIOS: SECTOR SOCIAL Y PRIVADO O ENTIDADES FEDERATIVAS Y MUNICIPIOS	56,456,407
S 01	SUBSIDIOS ESTATALES SUJETOS A REGLAS DE OPERACION (OPERACION DESCENTRALIZADA)	56,456,407
S001 01001	PROGRAMA ESTATAL DE BECAS Y APOYOS EDUCATIVOS	56,456,407
2000	MATERIALES Y SUMINISTROS	50,000
3000	SERVICIOS GENERALES	940,000
4000	TRANSFERENCIAS, ASIGNACIONES, SUBSIDIOS Y OTRAS AYUDAS	55,466,407
1	DESEMPEÑO DE LAS FUNCIONES	5,227,620,806
E 11	PRESTACION DE SERVICIOS PUBLICOS	5,227,575,806
E168 11168	CALIDAD EN LA EDUCACION BASICA	43,065,643
1000	SERVICIOS PERSONALES	35,799,169
2000	MATERIALES Y SUMINISTROS	2,146,875
3000	SERVICIOS GENERALES	5,119,598
E169 11169	COBERTURA EN EDUCACION BASICA	4,382,942,474
1000	SERVICIOS PERSONALES	4,363,606,184
2000	MATERIALES Y SUMINISTROS	4,190,416
3000	SERVICIOS GENERALES	2,745,874
4000	TRANSFERENCIAS, ASIGNACIONES, SUBSIDIOS Y OTRAS AYUDAS	12,400,000
E170 11170	APOYO INSTITUCIONAL AL SISTEMA EDUCATIVO	373,086,222
1000	SERVICIOS PERSONALES	207,713,068
2000	MATERIALES Y SUMINISTROS	7,393,276
3000	SERVICIOS GENERALES	157,979,879
E172 11172	CORRESPONSABILIDAD DE LA SOCIEDAD Y LA EDUCACION	35,118,312
1000	SERVICIOS PERSONALES	20,692,332
2000	MATERIALES Y SUMINISTROS	483,851
3000	SERVICIOS GENERALES	1,970,021
4000	TRANSFERENCIAS, ASIGNACIONES, SUBSIDIOS Y OTRAS AYUDAS	11,972,108
E174 11174	VINCULACION CON SECTORES PRODUCTIVOS, SOCIALES Y EDUCATIVOS	450,390
2000	MATERIALES Y SUMINISTROS	56,500
3000	SERVICIOS GENERALES	393,890
E175 11175	EDUCACION BASICA PARA ADULTOS	7,171,554
1000	SERVICIOS PERSONALES	7,095,282
2000	MATERIALES Y SUMINISTROS	44,032
3000	SERVICIOS GENERALES	32,240
E176 11176	COBERTURA EN EDUCACION MEDIA SUPERIOR	252,491,134

CLAVE CONAC ESTATAL	DESCRIPCION	EROGACION ANUAL
1000	SERVICIOS PERSONALES	251,813,692
2000	MATERIALES Y SUMINISTROS	156,442
3000	SERVICIOS GENERALES	521,000
<b>E177 11177</b>	<b>DOCENCIA EN EDUCACION MEDIA SUPERIOR</b>	<b>1,949,367</b>
1000	SERVICIOS PERSONALES	679,112
2000	MATERIALES Y SUMINISTROS	144,255
3000	SERVICIOS GENERALES	1,126,000
<b>E181 11181</b>	<b>INVESTIGACION</b>	<b>12,293,226</b>
1000	SERVICIOS PERSONALES	11,990,008
2000	MATERIALES Y SUMINISTROS	64,218
3000	SERVICIOS GENERALES	239,000
<b>E182 11182</b>	<b>CDBERTURA EN EDUCACION SUPERIOR</b>	<b>118,612,606</b>
1000	SERVICIOS PERSONALES	117,621,593
2000	MATERIALES Y SUMINISTROS	93,000
3000	SERVICIOS GENERALES	898,013
<b>E183 11183</b>	<b>DOCENCIA EN EDUCACION SUPERIOR</b>	<b>394,880</b>
3000	SERVICIOS GENERALES	394,880
<b>F 14</b>	<b>PROMDCION Y FOMENTO</b>	<b>45,000</b>
<b>F018 14018</b>	<b>CAPACITACION PARA EL TRABAJO</b>	<b>45,000</b>
2000	MATERIALES Y SUMINISTROS	33,000
3000	SERVICIOS GENERALES	12,000
<b>4</b>	<b>OBLIGACIONES</b>	<b>802,554,356</b>
<b>T 42</b>	<b>APORTACIONES A LA SEGURIDAD SOCIAL</b>	<b>802,554,356</b>
<b>T001 42001</b>	<b>SEGURIDAD SOCIAL A LOS TRABAJADORES AL SERVICIO DEL ESTADO</b>	<b>802,554,356</b>
1000	SERVICIOS PERSONALES	802,554,356
<b>5</b>	<b>PROGRAMAS DE GASTO FEDERALIZADO (GOBIERNO FEDERAL)</b>	<b>229,156,000</b>
<b>E 52</b>	<b>PROGRAMAS FEDERALES - PRESTACION DE SERVICIOS PUBLICOS</b>	<b>229,156,000</b>
<b>E303 52303</b>	<b>PROGRAMA BECA DE APOYO A LA PRACTICA INTENSIVA Y AL SERVICIO SOCIAL</b>	<b>9,292,000</b>
4000	TRANSFERENCIAS, ASIGNACIONES, SUBSIDIOS Y OTRAS AYUDAS	9,292,000
<b>E308 52308</b>	<b>ESCUELAS DE TIEMPO COMPLETO</b>	<b>182,352,000</b>
2000	MATERIALES Y SUMINISTROS	31,439,502
3000	SERVICIOS GENERALES	3,275,529
4000	TRANSFERENCIAS, ASIGNACIONES, SUBSIDIOS Y OTRAS AYUDAS	147,636,969
<b>E309 52309</b>	<b>ESCUELA SEGURA</b>	<b>6,046,000</b>
2000	MATERIALES Y SUMINISTROS	523,500
3000	SERVICIOS GENERALES	5,522,500
<b>E371 52371</b>	<b>FORTALECIMIENTO DE LA CALIDAD EN LA EDUCACION BASICA</b>	<b>23,672,000</b>

CLAVE CONAC ESTATAL	DESCRIPCION	EROGACION ANUAL
2000	MATERIALES Y SUMINISTROS	1,409,944
3000	SERVICIOS GENERALES	22,262,056
<b>E372 52372</b>	<b>INCLUSION Y EQUIDAD EDUCATIVA</b>	<b>7,794,000</b>
2000	MATERIALES Y SUMINISTROS	1,182,770
3000	SERVICIOS GENERALES	6,611,230
7	<b>PROYECTOS DE INVERSION</b>	<b>895,200,000</b>
<b>K 74</b>	<b>PROYECTOS DE INVERSION - APORTACIONES FEDERALES RAMO 33</b>	<b>150,000,000</b>
<b>K104 74104</b>	<b>FONDO DE APORTACIONES MULTIPLES INFRAESTRUCTURA EDUCATIVA BASICA (FAM)</b>	<b>150,000,000</b>
6000	INVERSION PUBLICA	150,000,000
<b>K 76</b>	<b>PROYECTOS DE INVERSION - RECURSOS FEDERALES REASIGNADOS</b>	<b>745,200,000</b>
<b>K401 76401</b>	<b>PROYECTOS DE INVERSION RECURSO FEDERAL REASIGNADO</b>	<b>745,200,000</b>
6000	INVERSION PUBLICA	745,200,000
<b>401</b>	<b>SERVICIOS EDUCATIVOS DEL ESTADO DE CHIHUAHUA</b>	<b>10,839,733,869</b>
1	DESEMPEÑO DE LAS FUNCIONES	10,839,733,869
<b>E 11</b>	<b>PRESTACION DE SERVICIOS PUBLICOS</b>	<b>10,839,733,869</b>
<b>E168 11168</b>	<b>CALIDAD EN LA EDUCACION BASICA</b>	<b>1,033,041,701</b>
4000	TRANSFERENCIAS, ASIGNACIONES, SUBSIDIOS Y OTRAS AYUDAS	1,033,041,701
<b>E169 11169</b>	<b>COBERTURA EN EDUCACION BASICA</b>	<b>8,959,751,158</b>
4000	TRANSFERENCIAS, ASIGNACIONES, SUBSIDIOS Y OTRAS AYUDAS	8,959,751,158
<b>E170 11170</b>	<b>APOYO INSTITUCIONAL AL SISTEMA EDUCATIVO</b>	<b>674,342,313</b>
4000	TRANSFERENCIAS, ASIGNACIONES, SUBSIDIOS Y OTRAS AYUDAS	674,342,313
<b>E172 11172</b>	<b>CORRESPONSABILIDAD DE LA SOCIEDAD Y LA EDUCACION</b>	<b>23,159,739</b>
4000	TRANSFERENCIAS, ASIGNACIONES, SUBSIDIOS Y OTRAS AYUDAS	23,159,739
<b>E175 11175</b>	<b>EDUCACION BASICA PARA ADULTOS</b>	<b>32,778,913</b>
4000	TRANSFERENCIAS, ASIGNACIONES, SUBSIDIOS Y OTRAS AYUDAS	32,778,913
<b>E182 11182</b>	<b>COBERTURA EN EDUCACION SUPERIOR</b>	<b>116,660,045</b>
4000	TRANSFERENCIAS, ASIGNACIONES, SUBSIDIOS Y OTRAS AYUDAS	116,660,045
<b>402</b>	<b>INSTITUTO CHIHUAHUENSE DE LA CULTURA</b>	<b>132,873,774</b>
1	DESEMPEÑO DE LAS FUNCIONES	129,235,478
<b>F 14</b>	<b>PROMOCION Y FOMENTO</b>	<b>129,235,478</b>
<b>F003 14003</b>	<b>FOMENTO Y GESTION CULTURAL</b>	<b>112,657,682</b>
4000	TRANSFERENCIAS, ASIGNACIONES, SUBSIDIOS Y OTRAS AYUDAS	112,657,682
<b>F004 14004</b>	<b>INTERVENCION CULTURAL PARA EL REFORZAMIENTO DEL TEJIDO SOCIAL</b>	<b>633,624</b>
4000	TRANSFERENCIAS, ASIGNACIONES, SUBSIDIOS Y OTRAS AYUDAS	633,624

CLAVE CONAC	ESTATAL	DESCRIPCION	EROGACION ANUAL
F035	14035	<b>DIVERSIDAD CULTURAL</b>	<b>5,993,791</b>
	4000	TRANSFERENCIAS, ASIGNACIONES, SUBSIDIOS Y OTRAS AYUDAS	5,993,791
F036	14036	<b>PATRIMONIO HISTORICO Y CULTURAL</b>	<b>9,950,381</b>
	4000	TRANSFERENCIAS, ASIGNACIONES, SUBSIDIOS Y OTRAS AYUDAS	9,950,381
	5	<b>PROGRAMAS DE GASTO FEDERALIZADO (GOBIERNO FEDERAL)</b>	<b>3,638,296</b>
F	54	<b>PROGRAMAS FEDERALES - PROMOCION Y FOMENTO</b>	<b>3,638,296</b>
F458	54458	<b>PROGRAMA DE INFRAESTRUCTURA CULTURAL EN LOS ESTADOS (PAICE)</b>	<b>1,317,118</b>
	4000	TRANSFERENCIAS, ASIGNACIONES, SUBSIDIOS Y OTRAS AYUDAS	1,317,118
F459	54459	<b>PROGRAMA DE APOYO A LAS CULTURAS MUNICIPALES Y COMUNITARIAS (PACMYC)</b>	<b>1,738,668</b>
	4000	TRANSFERENCIAS, ASIGNACIONES, SUBSIDIOS Y OTRAS AYUDAS	1,738,668
F461	54461	<b>PROGRAMAS CULTURALES CONACULTA</b>	<b>582,510</b>
	4000	TRANSFERENCIAS, ASIGNACIONES, SUBSIDIOS Y OTRAS AYUDAS	582,510
<b>403</b>		<b>UNIVERSIDAD TECNOLOGICA DE CHIHUAHUA</b>	<b>34,522,770</b>
	1	<b>DESEMPEÑO DE LAS FUNCIONES</b>	<b>34,522,770</b>
E	11	<b>PRESTACION DE SERVICIOS PUBLICOS</b>	<b>34,522,770</b>
E170	11170	<b>APOYO INSTITUCIONAL AL SISTEMA EDUCATIVO</b>	<b>21,096,453</b>
	4000	TRANSFERENCIAS, ASIGNACIONES, SUBSIDIOS Y OTRAS AYUDAS	21,096,453
E174	11174	<b>VINCULACION CON SECTORES PRODUCTIVOS, SOCIALES Y EDUCATIVOS</b>	<b>6,074,366</b>
	4000	TRANSFERENCIAS, ASIGNACIONES, SUBSIDIOS Y OTRAS AYUDAS	6,074,366
E182	11182	<b>COBERTURA EN EDUCACION SUPERIOR</b>	<b>659,656</b>
	4000	TRANSFERENCIAS, ASIGNACIONES, SUBSIDIOS Y OTRAS AYUDAS	659,656
E183	11183	<b>DOCENCIA EN EDUCACION SUPERIOR</b>	<b>6,692,294</b>
	4000	TRANSFERENCIAS, ASIGNACIONES, SUBSIDIOS Y OTRAS AYUDAS	6,692,294
<b>404</b>		<b>UNIVERSIDAD TECNOLOGICA DE CD. JUAREZ</b>	<b>41,704,810</b>
	1	<b>DESEMPEÑO DE LAS FUNCIONES</b>	<b>41,704,810</b>
E	11	<b>PRESTACION DE SERVICIOS PUBLICOS</b>	<b>41,704,810</b>
E170	11170	<b>APOYO INSTITUCIONAL AL SISTEMA EDUCATIVO</b>	<b>6,002,947</b>
	4000	TRANSFERENCIAS, ASIGNACIONES, SUBSIDIOS Y OTRAS AYUDAS	6,002,947
E174	11174	<b>VINCULACION CON SECTORES PRODUCTIVOS, SOCIALES Y EDUCATIVOS</b>	<b>1,074,340</b>
	4000	TRANSFERENCIAS, ASIGNACIONES, SUBSIDIOS Y OTRAS AYUDAS	1,074,340
E182	11182	<b>COBERTURA EN EDUCACION SUPERIOR</b>	<b>586,791</b>
	4000	TRANSFERENCIAS, ASIGNACIONES, SUBSIDIOS Y OTRAS AYUDAS	586,791
E183	11183	<b>DOCENCIA EN EDUCACION SUPERIOR</b>	<b>34,040,732</b>

CLAVE CONAC ESTATAL	DESCRIPCION	EROGACION ANUAL
4000	TRANSFERENCIAS, ASIGNACIONES, SUBSIDIOS Y OTRAS AYUDAS	34,040,732
<b>405</b>	<b>COLEGIO DE BACHILLERES DEL ESTADO DE CHIHUAHUA</b>	<b>671,223,637</b>
1	DESEMPEÑO DE LAS FUNCIONES	671,223,637
E 11	PRESTACION DE SERVICIOS PUBLICOS	671,223,637
E176 11176	COBERTURA EN EDUCACION MEDIA SUPERIOR	651,523,830
4000	TRANSFERENCIAS, ASIGNACIONES, SUBSIDIOS Y OTRAS AYUDAS	651,523,830
E177 11177	DOCENCIA EN EDUCACION MEDIA SUPERIOR	19,699,807
4000	TRANSFERENCIAS, ASIGNACIONES, SUBSIDIOS Y OTRAS AYUDAS	19,699,807
<b>406</b>	<b>INSTITUTO TECNOLOGICO SUPERIOR DE NUEVO CASAS GRANDES</b>	<b>21,207,061</b>
1	DESEMPEÑO DE LAS FUNCIONES	21,207,061
E 11	PRESTACION DE SERVICIOS PUBLICOS	21,207,061
E170 11170	APOYO INSTITUCIONAL AL SISTEMA EDUCATIVO	4,512,691
4000	TRANSFERENCIAS, ASIGNACIONES, SUBSIDIOS Y OTRAS AYUDAS	4,512,691
E174 11174	VINCULACION CON SECTORES PRODUCTIVDS, SOCIALES Y EDUCATIVOS	1,333,125
4000	TRANSFERENCIAS, ASIGNACIONES, SUBSIDIOS Y OTRAS AYUDAS	1,333,125
E182 11182	COBERTURA EN EDUCACION SUPERIOR	1,088,288
4000	TRANSFERENCIAS, ASIGNACIONES, SUBSIDIOS Y OTRAS AYUDAS	1,088,288
E183 11183	DOCENCIA EN EDUCACION SUPERIOR	14,272,956
4000	TRANSFERENCIAS, ASIGNACIONES, SUBSIDIOS Y OTRAS AYUDAS	14,272,956
<b>407</b>	<b>COLEGIO DE ESTUDIOS CIENTIFICOS Y TECNOLOGICOS DEL ESTADO DE CHIHUAHUA</b>	<b>296,330,585</b>
1	DESEMPEÑO DE LAS FUNCIONES	296,330,585
E 11	PRESTACION DE SERVICIOS PUBLICOS	296,330,585
E170 11170	APOYO INSTITUCIONAL AL SISTEMA EDUCATIVO	152,077,268
4000	TRANSFERENCIAS, ASIGNACIONES, SUBSIDIOS Y OTRAS AYUDAS	152,077,268
E172 11172	CORRESPONSABILIDAD DE LA SOCIEDAD Y LA EDUCACION	15,962,353
4000	TRANSFERENCIAS, ASIGNACIONES, SUBSIDIOS Y OTRAS AYUDAS	15,962,353
E174 11174	VINCULACION CON SECTORES PRODUCTIVOS, SOCIALES Y EDUCATIVOS	3,237,141
4000	TRANSFERENCIAS, ASIGNACIONES, SUBSIDIOS Y OTRAS AYUDAS	3,237,141
E176 11176	COBERTURA EN EDUCACION MEDIA SUPERIOR	120,441,704
4000	TRANSFERENCIAS, ASIGNACIONES, SUBSIDIOS Y OTRAS AYUDAS	120,441,704
E177 11177	DOCENCIA EN EDUCACION MEDIA SUPERIOR	4,612,119
4000	TRANSFERENCIAS, ASIGNACIONES, SUBSIDIOS Y OTRAS AYUDAS	4,612,119

CLAVE CONAC ESTATAL	DESCRIPCION	EROGACION ANUAL
<b>408</b>	<b>COLEGIO DE EDUCACION PROFESIONAL TECNICA DEL ESTADO DE CHIHUAHUA</b>	<b>142,503,000</b>
1	DESEMPEÑO DE LAS FUNCIONES	142,503,000
E 11	PRESTACION DE SERVICIOS PUBLICOS	142,503,000
E170 11170	APOYO INSTITUCIONAL AL SISTEMA EDUCATIVO	7,638,217
4000	TRANSFERENCIAS, ASIGNACIONES, SUBSIDIOS Y OTRAS AYUDAS	7,638,217
E174 11174	VINCULACION CON SECTORES PRODUCTIVOS, SOCIALES Y EDUCATIVOS	3,989,528
4000	TRANSFERENCIAS, ASIGNACIONES, SUBSIDIOS Y OTRAS AYUDAS	3,989,528
E176 11176	COBERTURA EN EDUCACION MEDIA SUPERIOR	87,061,389
4000	TRANSFERENCIAS, ASIGNACIONES, SUBSIDIOS Y OTRAS AYUDAS	87,061,389
E177 11177	DOCENCIA EN EDUCACION MEDIA SUPERIOR	43,813,867
4000	TRANSFERENCIAS, ASIGNACIONES, SUBSIDIOS Y OTRAS AYUDAS	43,813,867
<b>409</b>	<b>INSTITUTO CHIHUAHUENSE DE EDUCACION PARA LOS ADULTOS</b>	<b>151,716,392</b>
1	DESEMPEÑO DE LAS FUNCIONES	151,716,392
E 11	PRESTACION DE SERVICIOS PUBLICOS	151,716,392
E175 11175	EDUCACION BASICA PARA ADULTOS	151,716,392
4000	TRANSFERENCIAS, ASIGNACIONES, SUBSIDIOS Y OTRAS AYUDAS	151,716,392
<b>421</b>	<b>UNIVERSIDAD AUTONOMA DE CHIHUAHUA</b>	<b>1,258,951,441</b>
1	DESEMPEÑO DE LAS FUNCIONES	1,131,195,801
E 11	PRESTACION DE SERVICIOS PUBLICOS	1,131,195,801
E170 11170	APOYO INSTITUCIONAL AL SISTEMA EDUCATIVO	232,774,398
4000	TRANSFERENCIAS, ASIGNACIONES, SUBSIDIOS Y OTRAS AYUDAS	232,774,398
E174 11174	VINCULACION CON SECTORES PRODUCTIVOS, SOCIALES Y EDUCATIVOS	25,903,395
4000	TRANSFERENCIAS, ASIGNACIONES, SUBSIDIOS Y OTRAS AYUDAS	25,903,395
E182 11182	COBERTURA EN EDUCACION SUPERIOR	236,736,065
4000	TRANSFERENCIAS, ASIGNACIONES, SUBSIDIOS Y OTRAS AYUDAS	236,736,065
E183 11183	DOCENCIA EN EDUCACION SUPERIOR	635,781,943
4000	TRANSFERENCIAS, ASIGNACIONES, SUBSIDIOS Y OTRAS AYUDAS	635,781,943
5	PROGRAMAS DE GASTO FEDERALIZADO (GOBIERNO FEDERAL)	70,880,453
P 53	PROGRAMAS FEDERALES - PLANEACION, SEGUIMIENTO Y EVALUACION DE POLITICAS PUBLICAS	70,880,453
P402 53402	FONDO DE APOYO PARA SANEAMIENTO FINANCIERO DE LAS UNIVERSIDADES PUBLICAS ESTATALES Y CON APOYO SOLICITARIO POR DEBAJO DE LA MEDIA NACIONAL EN SUBSIDIO POR ALUMNO (UPES)	70,880,453
4000	TRANSFERENCIAS, ASIGNACIONES, SUBSIDIOS Y OTRAS AYUDAS	70,880,453
7	PROYECTOS DE INVERSION	56,875,187

CLAVE CONAC	ESTATAL	DESCRIPCION	ERDGACION ANUAL
K	74	PROYECTOS DE INVERSIÓN - APORTACIONES FEDERALES RAMO 33	56,875,187
K105	74105	FONDO DE APORTACIONES MÚLTIPLES INFRAESTRUCTURA EDUCATIVA SUPERIOR (FAM)	56,875,187
	4000	TRANSFERENCIAS, ASIGNACIONES, SUBSIDIOS Y OTRAS AYUDAS	56,875,187
422		<b>UNIVERSIDAD AUTÓNOMA DE CD. JUÁREZ</b>	<b>1,405,640,524</b>
	1	DESEMPEÑO DE LAS FUNCIONES	1,311,017,164
E	11	PRESTACION DE SERVICIOS PÚBLICOS	1,311,017,164
E170	11170	APOYO INSTITUCIONAL AL SISTEMA EDUCATIVO	270,256,483
	4000	TRANSFERENCIAS, ASIGNACIONES, SUBSIDIOS Y OTRAS AYUDAS	270,256,483
E174	11174	VINCULACION CON SECTORES PRODUCTIVOS, SOCIALES Y EDUCATIVOS	99,638,746
	4000	TRANSFERENCIAS, ASIGNACIONES, SUBSIDIOS Y OTRAS AYUDAS	99,638,746
E181	11181	INVESTIGACION	173,425,435
	4000	TRANSFERENCIAS, ASIGNACIONES, SUBSIDIOS Y OTRAS AYUDAS	173,425,435
E182	11182	COBERTURA EN EDUCACIÓN SUPERIOR	423,578,319
	4000	TRANSFERENCIAS, ASIGNACIONES, SUBSIDIOS Y OTRAS AYUDAS	423,578,319
E183	11183	DEFICIENCIA EN EDUCACIÓN SUPERIOR	344,118,182
	4000	TRANSFERENCIAS, ASIGNACIONES, SUBSIDIOS Y OTRAS AYUDAS	344,118,182
	5	PROGRAMAS DE GASTO FEDERALIZADO (GOBIERNO FEDERAL)	31,623,547
P	53	PROGRAMAS FEDERALES - PLANEACION, SEGUIMIENTO Y EVALUACION DE POLÍTICAS PÚBLICAS	31,623,547
P402	53402	FONDO DE APOYO PARA SANEAMIENTO FINANCIERO DE LAS UNIVERSIDADES PÚBLICAS ESTATALES Y FONDO APOYO SOLIDARIO POR DEBAJO DE LA MEDIA NACIONAL EN SUBSIDIO POR ALUMNO (UPES)	31,623,547
	4000	TRANSFERENCIAS, ASIGNACIONES, SUBSIDIOS Y OTRAS AYUDAS	31,623,547
	7	PROYECTOS DE INVERSIÓN	62,999,813
K	74	PROYECTOS DE INVERSIÓN - APORTACIONES FEDERALES RAMO 33	62,999,813
K105	74105	FONDO DE APORTACIONES MÚLTIPLES INFRAESTRUCTURA EDUCATIVA SUPERIOR (FAM)	62,999,813
	4000	TRANSFERENCIAS, ASIGNACIONES, SUBSIDIOS Y OTRAS AYUDAS	62,999,813
424		<b>PENSIONES CIVILES DEL ESTADO DE CHIHUAHUA</b>	<b>1,441,874,967</b>
	4	OBLIGACIONES	1,441,874,967
J	41	PENSIONES Y JUBILACIONES	1,441,874,967
J001	41001	PRESTACIONES SOCIOECONÓMICAS A JUBILADOS, PENSIONADOS Y TRABAJADORES AL SERVICIO DEL ESTADO	1,441,874,967
	4000	TRANSFERENCIAS, ASIGNACIONES, SUBSIDIOS Y OTRAS AYUDAS	1,441,874,967
429		<b>INSTITUTO CHIHUAHUENSE DEL DEPORTE Y CULTURA FÍSICA</b>	<b>149,061,167</b>



CLAVE CONAC ESTATAL	DESCRIPCION	ERDGACION ANUAL
1	DESEMPEÑO DE LAS FUNCIONES	149,061,167
E 11	PRESTACION DE SERVICIOS PUBLICOS	149,061,167
E106 11106	DEPORTE Y RECREACION	19,628,966
4000	TRANSFERENCIAS, ASIGNACIONES, SUBSIDIOS Y OTRAS AYUDAS	19,628,966
E245 11245	DEPORTE DE ALTO RENDIMIENTO	52,615,359
4000	TRANSFERENCIAS, ASIGNACIONES, SUBSIDIOS Y OTRAS AYUDAS	52,615,359
E246 11246	VINCULACION CON INSTITUCIONES	2,429,952
4000	TRANSFERENCIAS, ASIGNACIONES, SUBSIDIOS Y OTRAS AYUDAS	2,429,952
E247 11247	CONSERVACION Y MANTENIMIENTO DE INSTALACIONES DEPORTIVAS	74,386,890
4000	TRANSFERENCIAS, ASIGNACIONES, SUBSIDIOS Y OTRAS AYUDAS	74,386,890
<b>432</b>	<b>EL COLEGIO DE CHIHUAHUA</b>	<b>7,552,000</b>
1	DESEMPEÑO DE LAS FUNCIONES	7,552,000
E 11	PRESTACION DE SERVICIOS PUBLICOS	7,552,000
E181 11181	INVESTIGACION	4,263,043
4000	TRANSFERENCIAS, ASIGNACIONES, SUBSIDIOS Y OTRAS AYUDAS	4,263,043
E183 11183	DOCENCIA EN EDUCACION SUPERIOR	3,288,957
4000	TRANSFERENCIAS, ASIGNACIONES, SUBSIDIOS Y OTRAS AYUDAS	3,288,957
<b>434</b>	<b>INSTITUTO CHIHUAHUENSE DE INFRAESTRUCTURA FISICA EDUCATIVA</b>	<b>39,338,106</b>
1	DESEMPEÑO DE LAS FUNCIONES	39,338,106
E 11	PRESTACION DE SERVICIOS PUBLICOS	39,338,106
E173 11173	INFRAESTRUCTURA EDUCATIVA	39,338,106
4000	TRANSFERENCIAS, ASIGNACIONES, SUBSIDIOS Y OTRAS AYUDAS	39,338,106
<b>435</b>	<b>UNIVERSIDAD POLITECNICA DE CHIHUAHUA</b>	<b>11,370,329</b>
1	DESEMPEÑO DE LAS FUNCIONES	11,370,329
E 11	PRESTACION DE SERVICIOS PUBLICOS	11,370,329
E170 11170	APOYO INSTITUCIONAL AL SISTEMA EDUCATIVO	2,978,051
4000	TRANSFERENCIAS, ASIGNACIONES, SUBSIDIOS Y OTRAS AYUDAS	2,978,051
E174 11174	VINCULACION CON SECTORES PRODUCTIVOS, SOCIALES Y EDUCATIVOS	554,982
4000	TRANSFERENCIAS, ASIGNACIONES, SUBSIDIOS Y OTRAS AYUDAS	554,982
E182 11182	COBERTURA EN EDUCACION SUPERIOR	7,079,851
4000	TRANSFERENCIAS, ASIGNACIONES, SUBSIDIOS Y OTRAS AYUDAS	7,079,851
E183 11183	DOCENCIA EN EDUCACION SUPERIOR	757,445
4000	TRANSFERENCIAS, ASIGNACIONES, SUBSIDIOS Y OTRAS AYUDAS	757,445

CLAVE CONAC ESTATAL	DESCRIPCION	EROGACION ANUAL
<b>436</b>	<b>UNIVERSIDAD TECNOLÓGICA DE LA TARAHUMARA</b>	<b>9,234,390</b>
1	DESEMPEÑO DE LAS FUNCIONES	9,234,390
E 11	PRESTACION DE SERVICIOS PUBLICOS	9,234,390
E170 11170	APOYO INSTITUCIONAL AL SISTEMA EDUCATIVO	3,175,208
4000	TRANSFERENCIAS, ASIGNACIONES, SUBSIDIOS Y OTRAS AYUDAS	3,175,208
E174 11174	VINCULACION CON SECTORES PRODUCTIVOS, SOCIALES Y EDUCATIVOS	1,169,364
4000	TRANSFERENCIAS, ASIGNACIONES, SUBSIDIOS Y OTRAS AYUDAS	1,169,364
E182 11182	COBERTURA EN EDUCACION SUPERIOR	3,032,949
4000	TRANSFERENCIAS, ASIGNACIONES, SUBSIDIOS Y OTRAS AYUDAS	3,032,949
E183 11183	DOCENCIA EN EDUCACION SUPERIOR	1,856,868
4000	TRANSFERENCIAS, ASIGNACIONES, SUBSIDIOS Y OTRAS AYUDAS	1,856,868
<b>437</b>	<b>UNIVERSIDAD TECNOLÓGICA DE PARRAL</b>	<b>9,720,240</b>
1	DESEMPEÑO DE LAS FUNCIONES	9,720,240
E 11	PRESTACION DE SERVICIOS PUBLICOS	9,720,240
E170 11170	APOYO INSTITUCIONAL AL SISTEMA EDUCATIVO	2,931,750
4000	TRANSFERENCIAS, ASIGNACIONES, SUBSIDIOS Y OTRAS AYUDAS	2,931,750
E174 11174	VINCULACION CON SECTORES PRODUCTIVOS, SOCIALES Y EDUCATIVOS	1,224,337
4000	TRANSFERENCIAS, ASIGNACIONES, SUBSIDIOS Y OTRAS AYUDAS	1,224,337
E182 11182	COBERTURA EN EDUCACION SUPERIOR	4,565,530
4000	TRANSFERENCIAS, ASIGNACIONES, SUBSIDIOS Y OTRAS AYUDAS	4,565,530
E183 11183	DOCENCIA EN EDUCACION SUPERIOR	998,623
4000	TRANSFERENCIAS, ASIGNACIONES, SUBSIDIOS Y OTRAS AYUDAS	998,623
<b>438</b>	<b>UNIVERSIDAD PEDAGÓGICA NACIONAL DEL ESTADO DE CHIHUAHUA</b>	<b>115,507,000</b>
1	DESEMPEÑO DE LAS FUNCIONES	115,507,000
E 11	PRESTACION DE SERVICIOS PUBLICOS	115,507,000
E174 11174	VINCULACION CON SECTORES PRODUCTIVOS, SOCIALES Y EDUCATIVOS	23,095,697
4000	TRANSFERENCIAS, ASIGNACIONES, SUBSIDIOS Y OTRAS AYUDAS	23,095,697
E182 11182	COBERTURA EN EDUCACION SUPERIOR	68,678,810
4000	TRANSFERENCIAS, ASIGNACIONES, SUBSIDIOS Y OTRAS AYUDAS	68,678,810
E183 11183	DOCENCIA EN EDUCACION SUPERIOR	23,732,493
4000	TRANSFERENCIAS, ASIGNACIONES, SUBSIDIOS Y OTRAS AYUDAS	23,732,493
<b>439</b>	<b>UNIVERSIDAD TECNOLÓGICA DE LA BAHÍA DE CASCABEL</b>	<b>6,971,776</b>
1	DESEMPEÑO DE LAS FUNCIONES	6,971,776

CLAVE CONAC ESTATAL	DESCRIPCION	EROGACION ANUAL
E 11	PRESTACION DE SERVICIOS PUBLICOS	6,971,776
E170 11170	APOYO INSTITUCIONAL AL SISTEMA EDUCATIVO	2,533,819
4000	TRANSFERENCIAS, ASIGNACIONES, SUBSIDIOS Y OTRAS AYUDAS	2,533,819
E174 11174	VINCULACION CON SECTORES PRODUCTIVOS, SOCIALES Y EDUCATIVOS	979,655
4000	TRANSFERENCIAS, ASIGNACIONES, SUBSIDIOS Y OTRAS AYUDAS	979,655
E182 11182	COBERTURA EN EDUCACION SUPERIOR	1,229,482
4000	TRANSFERENCIAS, ASIGNACIONES, SUBSIDIOS Y OTRAS AYUDAS	1,229,482
E183 11183	DOCENCIA EN EDUCACION SUPERIOR	2,228,820
4000	TRANSFERENCIAS, ASIGNACIONES, SUBSIDIOS Y OTRAS AYUDAS	2,228,820
441	UNIVERSIDAD TECNOLOGICA DE PAQUIME	11,140,320
1	DESEMPEÑO DE LAS FUNCIONES	11,140,320
E 11	PRESTACION DE SERVICIOS PUBLICOS	11,140,320
E170 11170	APOYO INSTITUCIONAL AL SISTEMA EDUCATIVO	3,756,118
4000	TRANSFERENCIAS, ASIGNACIONES, SUBSIDIOS Y OTRAS AYUDAS	3,756,118
E174 11174	VINCULACION CON SECTORES PRODUCTIVOS, SOCIALES Y EDUCATIVOS	1,235,151
4000	TRANSFERENCIAS, ASIGNACIONES, SUBSIDIOS Y OTRAS AYUDAS	1,235,151
E182 11182	COBERTURA EN EDUCACION SUPERIOR	3,899,622
4000	TRANSFERENCIAS, ASIGNACIONES, SUBSIDIOS Y OTRAS AYUDAS	3,899,622
E183 11183	DOCENCIA EN EDUCACION SUPERIOR	2,249,429
4000	TRANSFERENCIAS, ASIGNACIONES, SUBSIDIOS Y OTRAS AYUDAS	2,249,429
442	UNIVERSIDAD TECNOLOGICA DE CAMARGO	8,740,091
1	DESEMPEÑO DE LAS FUNCIONES	8,740,091
E 11	PRESTACION DE SERVICIOS PUBLICOS	8,740,091
E170 11170	APOYO INSTITUCIONAL AL SISTEMA EDUCATIVO	1,735,313
4000	TRANSFERENCIAS, ASIGNACIONES, SUBSIDIOS Y OTRAS AYUDAS	1,735,313
E174 11174	VINCULACION CON SECTORES PRODUCTIVOS, SOCIALES Y EDUCATIVOS	804,703
4000	TRANSFERENCIAS, ASIGNACIONES, SUBSIDIOS Y OTRAS AYUDAS	804,703
E182 11182	COBERTURA EN EDUCACION SUPERIOR	3,134,009
4000	TRANSFERENCIAS, ASIGNACIONES, SUBSIDIOS Y OTRAS AYUDAS	3,134,009
E183 11183	DOCENCIA EN EDUCACION SUPERIOR	3,066,066
4000	TRANSFERENCIAS, ASIGNACIONES, SUBSIDIOS Y OTRAS AYUDAS	3,066,066
443	UNIVERSIDAD TECNOLOGICA DE CHIHUAHUA SUR	8,398,262
1	DESEMPEÑO DE LAS FUNCIONES	8,398,262

CLAVE CONAC ESTATAL	DESCRIPCION	EROGACION ANUAL
E 11	PRESTACION DE SERVICIOS PUBLICOS	8,398,262
E170 11170	APOYO INSTITUCIONAL AL SISTEMA EDUCATIVO	2,325,049
4000	TRANSFERENCIAS, ASIGNACIONES, SUBSIDIOS Y OTRAS AYUDAS	2,325,049
E174 11174	VINCULACION CON SECTORES PRODUCTIVOS, SOCIALES Y EDUCATIVOS	760,015
4000	TRANSFERENCIAS, ASIGNACIONES, SUBSIDIOS Y OTRAS AYUDAS	760,015
E182 11182	COBERTURA EN EDUCACION SUPERIOR	2,078,829
4000	TRANSFERENCIAS, ASIGNACIONES, SUBSIDIOS Y OTRAS AYUDAS	2,078,829
E183 11183	DOCENCIA EN EDUCACION SUPERIOR	3,234,369
4000	TRANSFERENCIAS, ASIGNACIONES, SUBSIDIOS Y OTRAS AYUDAS	3,234,369
<b>444</b>	<b>SUBSISTEMA DE PREPARATORIA ABIERTA DEL ESTADO DE CHIHUAHUA</b>	<b>120,291,201</b>
1	DESEMPEÑO DE LAS FUNCIONES	12,780,726
E 11	PRESTACION DE SERVICIOS PUBLICOS	12,780,726
E170 11170	APOYO INSTITUCIONAL AL SISTEMA EDUCATIVO	6,808,486
4000	TRANSFERENCIAS, ASIGNACIONES, SUBSIDIOS Y OTRAS AYUDAS	6,808,486
E176 11176	COBERTURA EN EDUCACION MEDIA SUPERIOR	5,972,239
4000	TRANSFERENCIAS, ASIGNACIONES, SUBSIDIOS Y OTRAS AYUDAS	5,972,239
5	PROGRAMAS DE GASTO FEDERALIZADO (GOBIERNO FEDERAL)	39,116,475
E 52	PROGRAMAS FEDERALES - PRESTACION DE SERVICIOS PUBLICOS	39,116,475
E368 52368	EDUCACION EN TELEBACHILLERATO COMUNITARIO	33,738,892
4000	TRANSFERENCIAS, ASIGNACIONES, SUBSIDIOS Y OTRAS AYUDAS	33,738,892
E369 52369	EDUCACION EN BACHILLERATO INTERCULTURAL	5,377,583
4000	TRANSFERENCIAS, ASIGNACIONES, SUBSIDIOS Y OTRAS AYUDAS	5,377,583
6	OTROS PROGRAMAS ESPECIFICOS	68,394,000
E 61	PROGRAMAS CONVENIDOS CON TERCEROS	68,394,000
E651 61651	EDUCACION EN BACHILLERATO ESTADO-MUNICIPIO	68,394,000
4000	TRANSFERENCIAS, ASIGNACIONES, SUBSIDIOS Y OTRAS AYUDAS	68,394,000
<b>445</b>	<b>UNIVERSIDAD TECNOLÓGICA PASO DEL NORTE</b>	<b>11,707,776</b>
1	DESEMPEÑO DE LAS FUNCIONES	11,707,776
E 11	PRESTACION DE SERVICIOS PUBLICOS	11,707,776
E170 11170	APOYO INSTITUCIONAL AL SISTEMA EDUCATIVO	2,678,175
4000	TRANSFERENCIAS, ASIGNACIONES, SUBSIDIOS Y OTRAS AYUDAS	2,678,175
E174 11174	VINCULACION CON SECTORES PRODUCTIVOS, SOCIALES Y EDUCATIVOS	2,161,208
4000	TRANSFERENCIAS, ASIGNACIONES, SUBSIDIOS Y OTRAS AYUDAS	2,161,208

CLAVE CONAC ESTATAL	DESCRIPCION	EROGACION ANUAL
E182 11182	COBERTURA EN EDUCACION SUPERIOR	1,463,339
4000	TRANSFERENCIAS, ASIGNACIONES, SUBSIDIOS Y OTRAS AYUDAS	1,463,339
E183 11183	DOCENCIA EN EDUCACION SUPERIOR	5,405,054
4000	TRANSFERENCIAS, ASIGNACIONES, SUBSIDIOS Y OTRAS AYUDAS	5,405,054
502	FIDEICOMISO PROGRAMA ESCUELAS DE CALIDAD	13,671,021
5	PROGRAMAS DE GASTO FEDERALIZADO (GOBIERNO FEDERAL)	13,671,021
E 52	PROGRAMAS FEDERALES - PRESTACION DE SERVICIOS PUBLICOS	13,671,021
E301 52301	PROGRAMA ESCUELAS DE CALIDAD (PEC)	13,671,021
4000	TRANSFERENCIAS, ASIGNACIONES, SUBSIDIOS Y OTRAS AYUDAS	13,671,021
503	FIDEICOMISO PROGRAMA NACIONAL DE BECAS "PRONABES"	76,000,000
0	SUBSIDIOS: SECTOR SOCIAL Y PRIVADO O ENTIDADES FEDERATIVAS Y MUNICIPIOS	76,000,000
S 03	SUBSIDIOS FEDERALES SUJETOS A REGLAS DE OPERACION (OPERACION DESCENTRALIZADA)	76,000,000
S201 03201	PROGRAMA NACIONAL DE BECAS PARA LA EDUCACION SUPERIOR (PRONABES)	76,000,000
4000	TRANSFERENCIAS, ASIGNACIONES, SUBSIDIOS Y OTRAS AYUDAS	76,000,000
505	CASA CHIHUAHUA CENTRO DE PATRIMONIO CULTURAL	6,942,729
1	DESEMPEÑO DE LAS FUNCIONES	6,942,729
F 14	PROMOCION Y FOMENTO	6,942,729
F003 14003	FOMENTO Y GESTION CULTURAL	6,942,729
4000	TRANSFERENCIAS, ASIGNACIONES, SUBSIDIOS Y OTRAS AYUDAS	6,942,729
507	FONDO DE RETIRO DE LOS TRABAJADORES INCORPORADOS A LA SECCION 42 DEL SNTE	4,000,000
1	DESEMPEÑO DE LAS FUNCIONES	4,000,000
E 11	PRESTACION DE SERVICIOS PUBLICOS	4,000,000
E170 11170	APOYO INSTITUCIONAL AL SISTEMA EDUCATIVO	4,000,000
4000	TRANSFERENCIAS, ASIGNACIONES, SUBSIDIOS Y OTRAS AYUDAS	4,000,000

E4		MEDIO AMBIENTE Y SUSTENTABILIDAD	448,642,914
CLAVE CDNAC ESTATAL		DESCRIPCION	EROGACION ANUAL
146		SECRETARÍA DE DESARROLLO URBANO Y ECOLOGIA	118,327,492
1		DESEMPEÑO DE LAS FUNCIONES	18,327,492
E	11	PRESTACION DE SERVICIOS PUBLICOS	10,862,408
E228	11228	PROGRAMA AMBIENTAL ECOLOGICO	10,862,408
	1000	SERVICIOS PERSONALES	573,308
	2000	MATERIALES Y SUMINISTROS	100,737
	3000	SERVICIOS GENERALES	10,110,363
	4000	TRANSFERENCIAS, ASIGNACIONES, SUBSIDIOS Y OTRAS AYUDAS	78,000
G	15	REGULACION Y SUPERVISION	7,465,084
G010	15010	PROMOCION DE LAS NORMAS PARA LA CONSERVACION DEL MEDIO AMBIENTE	6,830,384
	1000	SERVICIOS PERSONALES	6,264,361
	2000	MATERIALES Y SUMINISTROS	186,799
	3000	SERVICIOS GENERALES	379,224
G011	15011	REGULACION ECOLOGICA	229,600
	2000	MATERIALES Y SUMINISTROS	99,430
	3000	SERVICIOS GENERALES	130,170
G012	15012	PROTECCION AL MEDIO AMBIENTE	405,100
	2000	MATERIALES Y SUMINISTROS	27,567
	3000	SERVICIOS GENERALES	24,533
	4000	TRANSFERENCIAS, ASIGNACIONES, SUBSIDIOS Y OTRAS AYUDAS	353,000
	7	PROYECTOS DE INVERSION	100,000,000
K	72	PROYECTOS DE INVERSION ESTATAL - INVERSION NORMAL ESTATAL	100,000,000
K010	72010	INVERSION NORMAL ESTATAL	100,000,000
	6000	INVERSION PUBLICA	100,000,000
414		PARQUE CUMBRES DE MAJALCA	264,422
1		DESEMPEÑO DE LAS FUNCIONES	264,422
F	14	PROMOCION Y FOMENTO	264,422
F027	14027	PROTECCION Y PRESERVACION ECOLOGICA	264,422
	4000	TRANSFERENCIAS, ASIGNACIONES, SUBSIDIOS Y OTRAS AYUDAS	264,422
426		JUNTA CENTRAL DE AGUA Y SANEAMIENTO	330,051,000
7		PROYECTOS DE INVERSION	330,051,000
K	76	PROYECTOS DE INVERSION - RECURSOS FEDERALES REASIGNADOS	330,051,000
K402	76402	PROGRAMA DE SOSTENIBILIDAD DE LOS SERVICIOS DE AGUA POTABLE Y SANEAMIENTO EN COMUNIDADES RURALES (PROSSAPYS)	123,964,000
	4000	TRANSFERENCIAS, ASIGNACIONES, SUBSIDIOS Y OTRAS AYUDAS	123,964,000

CLAVE CONAC ESTATAL	DESCRIPCION	EROGACION ANUAL
K403 76403	PROGRAMA DE AGUA POTABLE Y ALCANTARILLADO EN ZONAS URBANAS (PAPAZU)	141,739,000
4000	TRANSFERENCIAS, ASIGNACIONES, SUBSIDIOS Y OTRAS AYUDAS	141,739,000
K405 76405	PROGRAMA DE TRATAMIENTO DE AGUAS RESIDUALES (PROTAR)	62,348,000
4000	TRANSFERENCIAS, ASIGNACIONES, SUBSIDIOS Y OTRAS AYUDAS	62,348,000
K408 76408	PROGRAMA DE AGUA LIMPIA	2,000,000
4000	TRANSFERENCIAS, ASIGNACIONES, SUBSIDIOS Y OTRAS AYUDAS	2,000,000

E5		ORDEN INSTITUCIONAL	7,361,656,046
CLAVE CONAC ESTATAL	DESCRIPCION		EROGACION ANUAL
101	<b>DESPACHO DEL EJECUTIVO</b>		<b>12,127,132</b>
1	DESEMPEÑO DE LAS FUNCIONES		11,189,526
P 13	PLANEACION, SEGUIMIENTO Y EVALUACION DE POLITICAS PUBLICAS		11,189,526
P002 13002	DEFINICION DE POLITICAS PUBLICAS		11,189,526
1000	SERVICIOS PERSONALES		8,719,239
2000	MATERIALES Y SUMINISTROS		1,087,260
3000	SERVICIOS GENERALES		1,383,027
4	OBLIGACIONES		937,606
T 42	APORTACIONES A LA SEGURIDAD SOCIAL		937,606
T001 42001	SEGURIDAD SOCIAL A LOS TRABAJADORES AL SERVICIO DEL ESTADO		937,606
1000	SERVICIOS PERSONALES		937,606
130	<b>SECRETARIA GENERAL DE GOBIERNO</b>		<b>242,542,769</b>
1	DESEMPEÑO DE LAS FUNCIONES		171,213,221
E 11	PRESTACION DE SERVICIOS PUBLICOS		119,842,788
E021 11021	INFORMACION Y ANALISIS POLITICO		3,282,793
1000	SERVICIOS PERSONALES		3,052,735
2000	MATERIALES Y SUMINISTROS		123,216
3000	SERVICIOS GENERALES		106,841
E022 11022	VINCULACION CON DEPENDENCIAS, ORGANISMOS, INSTITUCIONES, MUNICIPIOS, ESTADOS Y CON LA COMUNIDAD		9,320,819
1000	SERVICIOS PERSONALES		8,073,521
2000	MATERIALES Y SUMINISTROS		646,477
3000	SERVICIOS GENERALES		590,822
4000	TRANSFERENCIAS, ASIGNACIONES, SUBSIDIOS Y OTRAS AYUDAS		10,000
E024 11024	FORTALECIMIENTO DE LAS RELACIONES CON LA CIUDADANIA Y LAS ORGANIZACIONES		1,312,574
1000	SERVICIOS PERSONALES		1,168,739
2000	MATERIALES Y SUMINISTROS		58,949
3000	SERVICIOS GENERALES		84,886
E201 11201	ASUNTOS RELIGIOSOS		814,450
1000	SERVICIOS PERSONALES		405,790
2000	MATERIALES Y SUMINISTROS		47,609
3000	SERVICIOS GENERALES		63,252
4000	TRANSFERENCIAS, ASIGNACIONES, SUBSIDIOS Y OTRAS AYUDAS		297,800
E202 11202	SERVICIOS REGISTRALES DE LA PROPIEDAD Y EL NOTARIADO		49,509,887
1000	SERVICIOS PERSONALES		43,304,928
2000	MATERIALES Y SUMINISTROS		626,713
3000	SERVICIOS GENERALES		5,578,247



CLAVE CONAC ESTATAL	DESCRIPCION	EROGACION ANUAL
<b>E203 11203</b>	<b>SERVICIOS REGISTRALES CIVILES</b>	<b>48,456,410</b>
1000	SERVICIOS PERSONALES	33,283,732
2000	MATERIALES Y SUMINISTROS	5,474,800
3000	SERVICIOS GENERALES	9,697,878
<b>E213 11213</b>	<b>ATENCION A MUJERES VICTIMAS DEL DELITO</b>	<b>7,145,854</b>
1000	SERVICIOS PERSONALES	1,474,088
2000	MATERIALES Y SUMINISTROS	50,571
3000	SERVICIOS GENERALES	5,621,195
<b>P 13</b>	<b>PLANEACION, SEGUIMIENTO Y EVALUACION DE POLITICAS PUBLICAS</b>	<b>19,647,965</b>
<b>P002 13002</b>	<b>DEFINICION DE POLITICAS PUBLICAS</b>	<b>19,647,965</b>
1000	SERVICIOS PERSONALES	14,461,840
2000	MATERIALES Y SUMINISTROS	2,606,313
3000	SERVICIOS GENERALES	2,579,812
<b>F 14</b>	<b>PROMOCION Y FOMENTO</b>	<b>11,076,859</b>
<b>F001 14001</b>	<b>DESARROLLO MUNICIPAL</b>	<b>11,076,859</b>
1000	SERVICIOS PERSONALES	8,788,983
2000	MATERIALES Y SUMINISTROS	301,887
3000	SERVICIOS GENERALES	1,985,989
<b>G 15</b>	<b>REGULACION Y SUPERVISION</b>	<b>20,645,610</b>
<b>G001 15001</b>	<b>CONTROL Y REGULACION DEL CONSUMO DE ALCOHOLES</b>	<b>9,469,114</b>
1000	SERVICIOS PERSONALES	7,073,699
2000	MATERIALES Y SUMINISTROS	1,204,379
3000	SERVICIOS GENERALES	1,191,036
<b>G015 15015</b>	<b>NORMATIVIDAD JURIDICA</b>	<b>11,176,496</b>
1000	SERVICIOS PERSONALES	9,646,564
2000	MATERIALES Y SUMINISTROS	404,548
3000	SERVICIOS GENERALES	1,125,384
<b>2</b>	<b>ADMINISTRATIVOS Y DE APOYO</b>	<b>47,237,921</b>
<b>M 21</b>	<b>ADMINISTRACION DE LOS RECURSOS</b>	<b>47,237,921</b>
<b>M001 21001</b>	<b>ADMINISTRACION DE LOS RECURSOS</b>	<b>46,602,118</b>
1000	SERVICIOS PERSONALES	26,289,176
2000	MATERIALES Y SUMINISTROS	1,036,783
3000	SERVICIOS GENERALES	17,054,535
4000	TRANSFERENCIAS, ASIGNACIONES, SUBSIDIOS Y OTRAS AYUDAS	2,221,624
<b>M003 21003</b>	<b>ADMINISTRACION DEL PATRIMONIO ESTATAL</b>	<b>635,803</b>
1000	SERVICIOS PERSONALES	436,364
2000	MATERIALES Y SUMINISTROS	15,230
3000	SERVICIOS GENERALES	184,209
<b>4</b>	<b>OBLIGACIONES</b>	<b>24,091,627</b>
<b>T 42</b>	<b>APORTACIONES A LA SEGURIDAD SOCIAL</b>	<b>24,091,627</b>

CLAVE CONAC ESTATAL	DESCRIPCION	EROGACION ANUAL
T001 42001	SEGURIDAD SOCIAL A LOS TRABAJADORES AL SERVICIO DEL ESTADO	24,091,627
1000	SERVICIOS PERSONALES	24,091,627
<b>132</b>	<b>SECRETARIA DE HACIENDA</b>	<b>1,037,131,391</b>
1	DESEMPEÑO DE LAS FUNCIONES	368,303,712
E 11	PRESTACION DE SERVICIOS PUBLICDS	266,365,456
E031 11031	INGRESO RECAUDATORIO	253,426,933
1000	SERVICIOS PERSONALES	197,245,073
2000	MATERIALES Y SUMINISTROS	9,699,058
3000	SERVICIOS GENERALES	43,982,802
4000	TRANSFERENCIAS, A SIGNACIONES, SUBSIDIOS Y OTRAS AYUDAS	2,500,000
E160 11160	CANJE DE PLACAS	3,289,313
1000	SERVICIOS PERSONALES	2,500,000
2000	MATERIALES Y SUMINISTROS	537,933
3000	SERVICIOS GENERALES	251,380
E204 11204	REGISTRO ESTATAL DE CONTRIBUYENTES	9,649,209
1000	SERVICIOS PERSONALES	9,214,209
2000	MATERIALES Y SUMINISTROS	185,650
3000	SERVICIOS GENERALES	249,350
P 13	PLANEACION, SEGUIMIENTO Y EVALUACION DE POLITICAS PUBLICAS	25,155,833
P004 13004	POLITICA HACENDARIA	10,463,997
1000	SERVICIOS PERSONALES	6,236,332
2000	MATERIALES Y SUMINISTROS	1,210,354
3000	SERVICIOS GENERALES	3,017,311
P005 13005	PLANEACION ESTRATEGICA PARA EL DESARROLLO DEL ESTADO	12,021,788
1000	SERVICIOS PERSONALES	1,926,788
2000	MATERIALES Y SUMINISTROS	54,900
3000	SERVICIOS GENERALES	10,040,100
P006 13006	EVALUACION DEL DESEMPEÑO DE LOS PROGRAMAS PRESUPUESTARIOS BASADOS EN RESULTADOS	2,670,048
1000	SERVICIOS PERSONALES	2,510,048
2000	MATERIALES Y SUMINISTROS	44,600
3000	SERVICIOS GENERALES	115,400
G 15	REGULACION Y SUPERVISION	76,782,424
G016 15016	FISCALIZACION	54,924,862
1000	SERVICIOS PERSONALES	52,692,409
2000	MATERIALES Y SUMINISTROS	1,343,584
3000	SERVICIOS GENERALES	888,869
G017 15017	NOTIFICACION Y COBRANZA	16,900,354

CLAVE CONAC ESTATAL	DESCRIPCION	EROGACION ANUAL
1000	SERVICIOS PERSONALES	16,455,354
2000	MATERIALES Y SUMINISTROS	70,967
3000	SERVICIOS GENERALES	374,033
<b>G021 15021</b>	<b>VERIFICACION AL COMERCIO EXTERIOR</b>	<b>4,957,208</b>
1000	SERVICIOS PERSONALES	3,153,189
2000	MATERIALES Y SUMINISTROS	125,000
3000	SERVICIOS GENERALES	1,679,019
<b>2</b>	<b>ADMINISTRATIVOS Y DE APOYO</b>	<b>505,081,161</b>
<b>M 21</b>	<b>ADMINISTRACION DE LOS RECURSOS</b>	<b>441,013,435</b>
<b>M001 21001</b>	<b>ADMINISTRACION DE LOS RECURSOS</b>	<b>87,103,733</b>
1000	SERVICIOS PERSONALES	31,461,292
2000	MATERIALES Y SUMINISTROS	1,981,011
3000	SERVICIOS GENERALES	49,061,430
4000	TRANSFERENCIAS, ASIGNACIONES, SUBSIDIOS Y OTRAS AYUDAS	4,600,000
<b>M002 21002</b>	<b>ADMINISTRACION FINANCIERA Y DE DEUDA PUBLICA</b>	<b>19,876,052</b>
1000	SERVICIOS PERSONALES	6,326,052
2000	MATERIALES Y SUMINISTROS	185,030
3000	SERVICIOS GENERALES	13,364,970
<b>M004 21004</b>	<b>ADMINISTRACION DE LOS PROGRAMAS DE INVERSION</b>	<b>16,955,375</b>
1000	SERVICIOS PERSONALES	16,205,375
2000	MATERIALES Y SUMINISTROS	471,070
3000	SERVICIOS GENERALES	278,930
<b>M005 21005</b>	<b>ADMINISTRACION DEL RECURSO HUMANO</b>	<b>138,064,837</b>
1000	SERVICIOS PERSONALES	93,658,962
2000	MATERIALES Y SUMINISTROS	1,237,773
3000	SERVICIOS GENERALES	3,989,137
4000	TRANSFERENCIAS, ASIGNACIONES, SUBSIDIOS Y OTRAS AYUDAS	39,178,965
<b>M006 21006</b>	<b>REGULACION, PRESERVACION, SUMINISTRO Y CONTROL DE ADQUISICIONES DE BIENES Y SERVICIOS</b>	<b>159,827,249</b>
1000	SERVICIOS PERSONALES	68,777,793
2000	MATERIALES Y SUMINISTROS	17,360,950
3000	SERVICIOS GENERALES	73,688,507
<b>M016 21016</b>	<b>CONTABILIDAD GUBERNAMENTAL</b>	<b>19,186,189</b>
1000	SERVICIOS PERSONALES	13,651,989
2000	MATERIALES Y SUMINISTROS	344,900
3000	SERVICIOS GENERALES	5,189,300
<b>M 22</b>	<b>APOYO AL PROCESO PRESUPUESTARIO</b>	<b>36,675,890</b>
<b>M201 22201</b>	<b>PRESUPUESTACION CON ENFOQUE PARA RESULTADOS</b>	<b>13,790,724</b>
1000	SERVICIOS PERSONALES	13,130,740
2000	MATERIALES Y SUMINISTROS	501,600
3000	SERVICIOS GENERALES	158,384

CLAVE CONAC ESTATAL	DESCRIPCION	EROGACION ANUAL
M202 22202	INCORPORACION DE LA PERSPECTIVA DE GENERO EN EL PRESUPUESTO DE EGRESOS	1,292,228
1000	SERVICIOS PERSONALES	1,167,228
2000	MATERIALES Y SUMINISTROS	54,570
3000	SERVICIOS GENERALES	70,430
M203 22203	REGISTRO Y PROGRAMACION DE PAGOS	16,931,876
1000	SERVICIOS PERSONALES	16,093,376
2000	MATERIALES Y SUMINISTROS	675,010
3000	SERVICIOS GENERALES	163,490
M204 22204	PROGRAMACION Y SEGUIMIENTO CON ENFOQUE A RESULTADOS	4,661,062
1000	SERVICIOS PERSONALES	4,056,062
2000	MATERIALES Y SUMINISTROS	203,490
3000	SERVICIOS GENERALES	401,510
M 23	EFICIENCIA INSTITUCIONAL	27,391,836
M326 23326	ANALISIS, DESARROLLO Y SOPORTE INFORMATICO	27,391,836
1000	SERVICIOS PERSONALES	17,541,836
2000	MATERIALES Y SUMINISTROS	1,273,752
3000	SERVICIOS GENERALES	8,576,248
4	DEBILIDADES	63,746,517
T 42	APORTACIONES A LA SEGURIDAD SOCIAL	63,746,517
T001 42001	SEGURIDAD SOCIAL A LOS TRABAJADORES AL SERVICIO DEL ESTADO	63,746,517
1000	SERVICIOS PERSONALES	63,746,517
7	PROYECTOS DE INVERSION	100,000,000
K 76	PROYECTOS DE INVERSION - RECURSOS FEDERALES REASIGNADOS	100,000,000
K429 76429	FONDO DE DESASTRES NATURALES (FONDEN)	100,000,000
6000	INVERSION PUBLICA	100,000,000
142	SECRETARIA DE TRABAJO Y PREVISION SOCIAL	115,658,698
1	DESEMPEÑO DE LAS FUNCIONES	90,929,346
E 11	PRESTACION DE SERVICIOS PUBLICOS	70,456,539
E026 11026	CONCILIACION Y ARBITRAJE	61,134,350
1000	SERVICIOS PERSONALES	57,857,134
2000	MATERIALES Y SUMINISTROS	286,665
3000	SERVICIOS GENERALES	2,990,551
E027 11027	SERVICIO ESTATAL DEL EMPLEO	9,322,188
1000	SERVICIOS PERSONALES	7,580,924
2000	MATERIALES Y SUMINISTROS	229,485
3000	SERVICIOS GENERALES	1,511,780
P 13	PLANEACION, SEGUIMIENTO Y EVALUACION DE POLITICAS PUBLICAS	20,472,807

CLAVE CONAC ESTATAL	DESCRIPCION	ERDGACION ANUAL
P003 13003	CONDUCCION DE LA POLITICA LABORAL	20,472,807
1000	SERVICIOS PERSONALES	15,656,385
2000	MATERIALES Y SUMINISTROS	1,110,330
3000	SERVICIOS GENERALES	3,706,092
4	OBLIGACIONES	9,968,439
T 42	APORTACIONES A LA SEGURIDAD SDCIAL	9,968,439
T001 42001	SEGURIDAD SDCIAL A LDS TRABAJADORES AL SERVICIO DEL ESTADD	9,968,439
1000	SERVICIOS PERSONALES	9,968,439
5	PROGRAMAS DE GASTD FEDERALIZADO (GOBIERNO FEDERAL)	14,760,912
F 54	PROGRAMAS FEDERALES - PROMOCION Y FDMENTO	14,760,912
F454 54454	PROGRAMA DE APDYO AL EMPLEO (PAE)	14,760,912
1000	SERVICIOS PERSONALES	1,760,912
3000	SERVICIOS GENERALES	13,000,000
<b>146</b>	<b>SECRETARIA DE DESARROLLD URBANO Y ECOLOGIA</b>	<b>3,097,355</b>
1	DESEMPEÑO DE LAS FUNCIONES	3,097,355
E 11	PRESTACIDN DE SERVICIOS PUBLICOS	3,097,355
E154 11154	ACTUALIZACION Y MDDERNIZACION CATASTRAL	3,097,355
1000	SERVICIOS PERSONALES	2,615,703
2000	MATERIALES Y SUMINISTROS	191,318
3000	SERVICIOS GENERALES	290,335
<b>160</b>	<b>SECRETARIA DE LA CONTRALORIA</b>	<b>105,440,850</b>
2	ADMINISTRATIVOS Y DE APOYO	99,990,237
M 23	EFICIENCIA INSTITUCIONAL	54,761,009
M315 23315	MODERNIZACION GUBERNAMENTAL Y DESARROLLO TECNDLDGICO	54,761,009
1000	SERVICIOS PERSONALES	17,327,577
2000	MATERIALES Y SUMINISTROS	1,275,960
3000	SERVICIOS GENERALES	31,582,242
5000	BIENES MUEBLES, INMUEBLES E INTANGIBLES	4,575,230
O 24	APDYO A LA FUNCIDN PUBLICA Y AL MEJORAMIENTO DE LA GESTION	45,229,228
D004 24004	CDNTROL Y EVALUACIDN DE LA GESTION PUBLICA	40,229,228
1000	SERVICIOS PERSONALES	30,876,666
2000	MATERIALES Y SUMINISTROS	637,845
3000	SERVICIOS GENERALES	8,714,716
O005 24005	SUPERVISION DE OBRAS COMPARTIDAS - 5 AL MILLAR	5,000,000
4000	TRANSFERENCIAS, ASIGNACIONES, SUBSIDIOS Y OTRAS AYUDAS	5,000,000
4	OBLIGACIONES	5,450,613
T 42	APDRTACIONES A LA SEGURIDAD SOCIAL	5,450,613

CLAVE CONAC ESTATAL	DESCRIPCION	EROGACION ANUAL
T001 42001	SEGURIDAD SOCIAL A LOS TRABAJADORES AL SERVICIO DEL ESTADO	5,450,613
1000	SERVICIOS PERSONALES	5,450,613
<b>161</b>	<b>FISCALIA GENERAL DEL ESTADO</b>	<b>4,043,261,179</b>
<b>1</b>	<b>DESEMPEÑO DE LAS FUNCIONES</b>	<b>2,938,626,020</b>
<b>E 11</b>	<b>PRESTACION DE SERVICIOS PUBLICOS</b>	<b>2,730,548,794</b>
<b>E007 11007</b>	<b>CULTURA DE LA PREVENCION Y LA LEGALIDAD</b>	<b>18,868,685</b>
1000	SERVICIOS PERSONALES	12,460,055
2000	MATERIALES Y SUMINISTROS	803,339
3000	SERVICIOS GENERALES	2,005,291
4000	TRANSFERENCIAS, ASIGNACIONES, SUBSIDIOS Y OTRAS AYUDAS	3,600,000
<b>E011 11011</b>	<b>VIALIDAD Y TRANSITO</b>	<b>242,918,172</b>
1000	SERVICIOS PERSONALES	174,328,690
2000	MATERIALES Y SUMINISTROS	21,754,335
3000	SERVICIOS GENERALES	45,539,147
4000	TRANSFERENCIAS, ASIGNACIONES, SUBSIDIOS Y OTRAS AYUDAS	1,296,000
<b>E014 11014</b>	<b>REHABILITACION Y REINSERCIÓN SOCIAL</b>	<b>714,118,878</b>
1000	SERVICIOS PERSONALES	447,208,217
2000	MATERIALES Y SUMINISTROS	228,527,452
3000	SERVICIOS GENERALES	23,050,309
4000	TRANSFERENCIAS, ASIGNACIONES, SUBSIDIOS Y OTRAS AYUDAS	15,332,900
<b>E016 11016</b>	<b>PROTECCION CIVIL</b>	<b>15,497,592</b>
1000	SERVICIOS PERSONALES	11,274,834
2000	MATERIALES Y SUMINISTROS	1,128,839
3000	SERVICIOS GENERALES	3,093,919
<b>E017 11017</b>	<b>INVESTIGACION Y PERSECUCION DEL DELITO</b>	<b>1,294,367,487</b>
1000	SERVICIOS PERSONALES	1,034,168,101
2000	MATERIALES Y SUMINISTROS	128,041,603
3000	SERVICIOS GENERALES	125,957,783
4000	TRANSFERENCIAS, ASIGNACIONES, SUBSIDIOS Y OTRAS AYUDAS	6,200,000
<b>E210 11210</b>	<b>POLICIA PREVENTIVA</b>	<b>396,616,790</b>
1000	SERVICIOS PERSONALES	322,143,187
2000	MATERIALES Y SUMINISTROS	37,499,047
3000	SERVICIOS GENERALES	36,974,556
<b>E212 11212</b>	<b>ATENCION A VICTIMAS Y OFENDIDOS DEL DELITO</b>	<b>48,161,189</b>
1000	SERVICIOS PERSONALES	36,587,057
2000	MATERIALES Y SUMINISTROS	2,870,425
3000	SERVICIOS GENERALES	4,703,708
4000	TRANSFERENCIAS, ASIGNACIONES, SUBSIDIOS Y OTRAS AYUDAS	4,000,000
<b>P 13</b>	<b>PLANEACION, SEGUIMIENTO Y EVALUACION DE POLITICAS PUBLICAS</b>	<b>184,736,799</b>
<b>P001 13001</b>	<b>CONTROL, EVALUACION Y PROFESIONALIZACION</b>	<b>69,788,308</b>

CLAVE CDNAC ESTATAL	DESCRIPCION	EROGACION ANUAL
	1000 SERVICIOS PERSONALES	40,462,723
	2000 MATERIALES Y SUMINISTROS	12,214,982
	3000 SERVICIOS GENERALES	10,183,603
	4000 TRANSFERENCIAS, ASIGNACIONES, SUBSIDIOS Y OTRAS AYUDAS	6,927,000
<b>P022 13022</b>	<b>COORDINACION INTERINSTITUCIONAL E INTERCAMBIO DE INFORMACION DELICTIVA</b>	<b>99,361,261</b>
	1000 SERVICIOS PERSONALES	25,958,233
	2000 MATERIALES Y SUMINISTROS	2,210,199
	3000 SERVICIOS GENERALES	71,192,828
<b>P023 13023</b>	<b>ADMINISTRACION Y APLICACION DE FONDOS EN MATERIA DE SEGURIDAD PUBLICA</b>	<b>15,587,231</b>
	1000 SERVICIOS PERSONALES	11,538,140
	2000 MATERIALES Y SUMINISTROS	1,654,521
	3000 SERVICIOS GENERALES	2,394,570
<b>G 15</b>	<b>REGULACION Y SUPERVISION</b>	<b>23,340,427</b>
<b>G019 15019</b>	<b>ASISTENCIA Y NORMATIVIDAD JURIDICA</b>	<b>23,340,427</b>
	1000 SERVICIOS PERSONALES	22,128,860
	2000 MATERIALES Y SUMINISTROS	840,749
	3000 SERVICIOS GENERALES	370,818
<b>2</b>	<b>ADMINISTRATIVOS Y DE APOYO</b>	<b>232,661,631</b>
<b>M 21</b>	<b>ADMINISTRACION DE LOS RECURSOS</b>	<b>232,661,631</b>
<b>M001 21001</b>	<b>ADMINISTRACION DE LOS RECURSOS</b>	<b>232,661,631</b>
	1000 SERVICIOS PERSONALES	79,877,392
	2000 MATERIALES Y SUMINISTROS	4,773,523
	3000 SERVICIOS GENERALES	148,010,716
<b>4</b>	<b>OBLIGACIONES</b>	<b>270,562,237</b>
<b>T 42</b>	<b>APORTACIONES A LA SEGURIDAD SOCIAL</b>	<b>270,562,237</b>
<b>T001 42001</b>	<b>SEGURIDAD SOCIAL A LOS TRABAJADORES AL SERVICIO DEL ESTADO</b>	<b>270,562,237</b>
	1000 SERVICIOS PERSONALES	270,562,237
<b>5</b>	<b>PROGRAMAS DE GASTO FEDERALIZADO (GOBIERNO FEDERAL)</b>	<b>127,419,000</b>
<b>E 52</b>	<b>PROGRAMAS FEDERALES - PRESTACION DE SERVICIOS PUBLICOS</b>	<b>127,419,000</b>
<b>E319 52319</b>	<b>ESTANCIA DE REOS FEDERALES EN CERESOS ESTATALES</b>	<b>10,000,000</b>
	2000 MATERIALES Y SUMINISTROS	10,000,000
<b>E325 52325</b>	<b>PROGRAMA NACIONAL PARA LA PREVENCION DEL DELITO</b>	<b>117,419,000</b>
	3000 SERVICIOS GENERALES	117,419,000
<b>6</b>	<b>OTROS PROGRAMAS ESPECIFICOS</b>	<b>40,000,000</b>
<b>E 61</b>	<b>PROGRAMAS CONVENIDOS CON TERCEROS</b>	<b>40,000,000</b>
<b>E653 61653</b>	<b>SEGURIDAD PERSONAL</b>	<b>40,000,000</b>
	1000 SERVICIOS PERSONALES	40,000,000

CLAVE CONAC ESTATAL	DESCRIPCION	EROGACION ANUAL
7	PROYECTOS DE INVERSION	433,992,291
K 74	PRDYECTOS DE INVERSION - APDRTACIONES FEDERALES RAMD 33	319,937,291
K102 74102	SEGURIDAD PUBLICA DE LOS ESTADOS Y DEL DISTRITO FEDERAL (FASP)	319,937,291
6000	INVERSION PUBLICA	319,937,291
K 76	PROYECTOS DE INVERSION - RECURSOS FEDERALES REASIGNADOS	114,055,000
K401 76401	PROYECTOS DE INVERSION RECURSO FEDERAL REASIGNADO	114,055,000
6000	INVERSION PUBLICA	114,055,000
<b>181</b>	<b>CONSEJERIA JURIDICA</b>	<b>8,785,582</b>
1	DESEMPEÑO DE LAS FUNCIONES	6,013,087
E 11	PRESTACION DE SERVICIOS PUBLICOS	6,013,087
E022 11022	VINCULACION CON DEPENDENCIAS, ORGANISMOS, INSTITUCIONES, MUNICIPIOS, ESTADOS Y CON LA COMUNIDAD	6,013,087
1000	SERVICIOS PERSONALES	4,047,644
2000	MATERIALES Y SUMINISTROS	183,063
3000	SERVICIOS GENERALES	1,782,381
2	ADMINISTRATIVOS Y DE APOYO	2,364,969
M 21	ADMINISTRACION DE LOS RECURSOS	2,364,969
M001 21001	ADMINISTRACION DE LOS RECURSOS	2,364,969
1000	SERVICIOS PERSONALES	1,902,482
2000	MATERIALES Y SUMINISTROS	232,797
3000	SERVICIOS GENERALES	229,691
4	DEBLIGACIONES	407,526
T 42	APORTACIONES A LA SEGURIDAD SOCIAL	407,526
T001 42001	SEGURIDAD SOCIAL A LOS TRABAJADORES AL SERVICIO DEL ESTADO	407,526
1000	SERVICIOS PERSONALES	407,526
<b>183</b>	<b>COORDINACION DE COMUNICACION SOCIAL</b>	<b>41,523,040</b>
1	DESEMPEÑO DE LAS FUNCIONES	16,610,135
F 14	PROMOCION Y FOMENTO	16,610,135
F002 14002	DIFUSION Y PROMOCION DE LA ACTIVIDAD DE GOBIERNO	16,610,135
1000	SERVICIOS PERSONALES	14,604,664
2000	MATERIALES Y SUMINISTROS	433,652
3000	SERVICIOS GENERALES	1,571,819
2	ADMINISTRATIVOS Y DE APOYO	22,777,033
M 21	ADMINISTRACION DE LOS RECURSOS	22,777,033
M001 21001	ADMINISTRACION DE LOS RECURSOS	22,777,033



CLAVE CONAC ESTATAL	DESCRIPCION	EROGACION ANUAL
1000	SERVICIOS PERSONALES	5,466,315
2000	MATERIALES Y SUMINISTROS	1,533,090
3000	SERVICIOS GENERALES	15,777,628
<b>4</b>	<b>OBLIGACIONES</b>	<b>2,135,872</b>
T 42	APORTACIONES A LA SEGURIDAD SOCIAL	2,135,872
T001 42001	SEGURIDAD SOCIAL A LOS TRABAJADORES AL SERVICIO DEL ESTADO	2,135,872
1000	SERVICIOS PERSONALES	2,135,872
<b>184</b>	<b>COORDINACION DE RELACIONES PUBLICAS</b>	<b>5,481,071</b>
<b>1</b>	<b>DESEMPEÑO DE LAS FUNCIONES</b>	<b>3,456,098</b>
E 11	PRESTACION DE SERVICIOS PUBLICOS	3,456,098
E024 11024	FORTALECIMIENTO DE LAS RELACIONES CON LA CIUDADANIA Y LAS ORGANIZACIONES	3,456,098
1000	SERVICIOS PERSONALES	3,208,338
3000	SERVICIOS GENERALES	247,760
<b>2</b>	<b>ADMINISTRATIVOS Y DE APOYO</b>	<b>1,426,082</b>
M 21	ADMINISTRACION DE LOS RECURSOS	1,426,082
M001 21001	ADMINISTRACION DE LOS RECURSOS	1,426,082
1000	SERVICIOS PERSONALES	591,387
3000	SERVICIOS GENERALES	834,695
<b>4</b>	<b>OBLIGACIONES</b>	<b>598,891</b>
T 42	APORTACIONES A LA SEGURIDAD SOCIAL	598,891
T001 42001	SEGURIDAD SOCIAL A LOS TRABAJADORES AL SERVICIO DEL ESTADO	598,891
1000	SERVICIOS PERSONALES	598,891
<b>185</b>	<b>REPRESENTACION DEL GOBIERNO DEL ESTADO EN LA CD. DE MEXICO</b>	<b>7,648,666</b>
<b>1</b>	<b>DESEMPEÑO DE LAS FUNCIONES</b>	<b>7,217,471</b>
E 11	PRESTACION DE SERVICIOS PUBLICOS	7,217,471
E022 11022	VINCULACION CON DEPENDENCIAS, ORGANISMOS, INSTITUCIONES, MUNICIPIOS, ESTADOS Y CON LA COMUNIDAD	7,217,471
1000	SERVICIOS PERSONALES	3,810,362
2000	MATERIALES Y SUMINISTROS	571,860
3000	SERVICIOS GENERALES	2,835,249
<b>4</b>	<b>OBLIGACIONES</b>	<b>431,195</b>
T 42	APORTACIONES A LA SEGURIDAD SOCIAL	431,195
T001 42001	SEGURIDAD SOCIAL A LOS TRABAJADORES AL SERVICIO DEL ESTADO	431,195
1000	SERVICIOS PERSONALES	431,195

CLAVE CONAC ESTATAL	DESCRIPCION	EROGACION ANUAL
186	OFICINAS ESTATALES DE ENLACE CON LA SECRETARIA DE RELACIONES EXTERIORES	17,707,803
1	DESEMPEÑO DE LAS FUNCIONES	15,720,692
E 11	PRESTACION DE SERVICIOS PUBLICOS	15,720,692
E030 11030	SERVICIOS DE EMISION DE PASAPORTES	15,720,692
1000	SERVICIOS PERSONALES	12,968,175
2000	MATERIALES Y SUMINISTROS	442,000
3000	SERVICIOS GENERALES	2,310,517
4	OBLIGACIONES	1,987,111
T 42	APORTACIONES A LA SEGURIDAD SOCIAL	1,987,111
T001 42001	SEGURIDAD SOCIAL A LOS TRABAJADORES AL SERVICIO DEL ESTADO	1,987,111
1000	SERVICIOS PERSONALES	1,987,111
424	PENSIONES CIVILES DEL ESTADO DE CHIHUAHUA	28,651,578
1	DESEMPEÑO DE LAS FUNCIONES	24,978,690
E 11	PRESTACION DE SERVICIOS PUBLICOS	24,978,690
E243 11243	CEDEFAM (CENTRO DEPORTIVO Y DE ESPARCIMIENTO FAMILIAR)	24,978,690
4000	TRANSFERENCIAS, ASIGNACIONES, SUBSIDIOS Y OTRAS AYUDAS	24,978,690
4	OBLIGACIONES	3,672,888
J 41	PENSIONES Y JUBILACIONES	3,672,888
J001 41001	PRESTACIONES SOCIOECONOMICAS A JUBILADOS, PENSIONADOS Y TRABAJADORES AL SERVICIO DEL ESTADO	3,672,888
4000	TRANSFERENCIAS, ASIGNACIONES, SUBSIDIOS Y OTRAS AYUDAS	3,672,888
508	FIDEICOMISO POLICIA AMIGO	1,963,648
1	DESEMPEÑO DE LAS FUNCIONES	1,963,648
E 11	PRESTACION DE SERVICIOS PUBLICOS	1,963,648
E240 11240	OPERACION DEL FIDEICOMISO POLICIA AMIGO	1,963,648
4000	TRANSFERENCIAS, ASIGNACIONES, SUBSIDIOS Y OTRAS AYUDAS	1,963,648
510	FIDEICOMISO TRANSITO AMIGO	968,940
1	DESEMPEÑO DE LAS FUNCIONES	968,940
E 11	PRESTACION DE SERVICIOS PUBLICOS	968,940
E241 11241	OPERACION DEL FIDEICOMISO TRANSITO AMIGO	968,940
4000	TRANSFERENCIAS, ASIGNACIONES, SUBSIDIOS Y OTRAS AYUDAS	968,940
524	FIDEICOMISO IRREVOCABLE DE ADMINISTRACION Y GARANTIA DE PAGO	1,221,636
2	ADMINISTRATIVOS Y DE APOYO	1,221,636
M 21	ADMINISTRACION DE LOS RECURSOS	1,221,636

CLAVE CONAC ESTATAL	DESCRIPCION	ERDGACION ANUAL
M002 21002	ADMINISTRACION FINANCIERA Y DE DEUDA PUBLICA	1,221,636
4000	TRANSFERENCIAS, ASIGNACIONES, SUBSIDIOS Y OTRAS AYUDAS	1,221,636
534	FIDEICOMISO PARA LA COMPETITIVIDAD Y SEGURIDAD CIUDADANA	117,500,000
6	OTROS PROGRAMAS ESPECIFICOS	117,500,000
E 62	INGRESOS FISCALES O CONTRIBUCIONES EXTRAORDINARIAS DE INGRESOS DESTINADAS A UN FIN ESPECIFICO	117,500,000
E684 62684	CONTRIBUCION 5% IMPUESTO SOBRE NOMINA	117,500,000
4000	TRANSFERENCIAS, ASIGNACIONES, SUBSIDIOS Y OTRAS AYUDAS	117,500,000
535	FIDEICOMISO MAESTRO IRREVOCABLE DE ADMINISTRACION Y FUENTE DE PAGO	1,463,124,923
2	ADMINISTRATIVOS Y DE APOYO	1,463,124,923
M 21	ADMINISTRACION DE LOS RECURSOS	1,463,124,923
M027 21027	REORDENAMIENTO DE LA HACIENDA PUBLICA	1,463,124,923
4000	TRANSFERENCIAS, ASIGNACIONES, SUBSIDIOS Y OTRAS AYUDAS	1,463,124,923
701	COMISION ESTATAL DE LOS DERECHOS HUMANOS	54,918,226
1	DESEMPEÑO DE LAS FUNCIONES	54,918,226
E 11	PRESTACION DE SERVICIOS PUBLICOS	54,918,226
E019 11019	GARANTIA DE LOS DERECHOS HUMANOS	54,918,226
4000	TRANSFERENCIAS, ASIGNACIONES, SUBSIDIOS Y OTRAS AYUDAS	54,918,226
704	INSTITUTO CHIHUAHUENSE PARA LA TRANSPARENCIA Y ACCESO A LA INFORMACION PUBLICA	52,901,559
1	DESEMPEÑO DE LAS FUNCIONES	38,002,682
E 11	PRESTACION DE SERVICIOS PUBLICOS	26,081,273
E024 11024	FORTALECIMIENTO DE LAS RELACIONES CON LA CIUDADANIA Y LAS ORGANIZACIONES	13,395,460
4000	TRANSFERENCIAS, ASIGNACIONES, SUBSIDIOS Y OTRAS AYUDAS	13,395,460
E025 11025	GARANTIA DE LOS DERECHOS DE ACCESO A LA INFORMACION PUBLICA Y DE PROTECCION DE DATOS PERSONALES	12,685,813
4000	TRANSFERENCIAS, ASIGNACIONES, SUBSIDIOS Y OTRAS AYUDAS	12,685,813
F 14	PROMOCION Y FOMENTO	5,787,713
F002 14002	DIFUSION Y PROMOCION DE LA ACTIVIDAD DE GOBIERNO	5,787,713
4000	TRANSFERENCIAS, ASIGNACIONES, SUBSIDIOS Y OTRAS AYUDAS	5,787,713
G 15	REGULACION Y SUPERVISION	6,133,696
G003 15003	SUPERVISION DEL SISTEMA ESTATAL DE INFORMACION PUBLICA Y DE ARCHIVOS GUBERNAMENTALES	6,133,696
4000	TRANSFERENCIAS, ASIGNACIONES, SUBSIDIOS Y OTRAS AYUDAS	6,133,696

CLAVE CONAC ESTATAL	DESCRIPCION	EROGACION ANUAL
2	ADMINISTRATIVOS Y DE APOYO	14,898,877
M 21	ADMINISTRACION DE LOS RECURSOS	10,179,603
M007 21007	ADMINISTRACION DE LOS RECURSOS HUMANOS, MATERIALES Y FINANCIEROS Y EVALUACION POR RESULTADOS	10,179,603
4000	TRANSFERENCIAS, ASIGNACIONES, SUBSIDIOS Y OTRAS AYUDAS	10,179,603
M 23	EFICIENCIA INSTITUCIONAL	4,719,274
M313 23313	CAPACITACION EN MATERIA DE ACCESO A LA INFORMACION PUBLICA; PROTECCION DE DATOS PERSONALES Y RENDICION DE CUENTAS	4,719,274
4000	TRANSFERENCIAS, ASIGNACIONES, SUBSIDIOS Y OTRAS AYUDAS	4,719,274

E6	FORTALECIMIENTO LEGISLATIVO Y DESARROLLO DE LA VIDA DEMOCRATICA	938,925,214
----	---	-------------

CLAVE CONAC ESTATAL	DESCRIPCION	EROGACION ANUAL
201	CONGRESO DEL ESTADO	350,495,738
2	ADMINISTRATIVOS Y DE APOYO	350,495,738
M 23	EFICIENCIA INSTITUCIONAL	350,495,738
M301 23301	FORTALECIMIENTO DEL PROCESO LEGISLATIVO	350,495,738
4000	TRANSFERENCIAS, ASIGNACIONES, SUBSIDIOS Y OTRAS AYUDAS	350,495,738
204	AUDITORIA SUPERIOR DEL ESTADO	126,965,509
2	ADMINISTRATIVOS Y DE APOYO	121,034,509
O 24	APOYO A LA FUNCION PUBLICA Y AL MEJORAMIENTO DE LA GESTION	121,034,509
O001 24001	FISCALIZACION DE LAS CUENTAS PUBLICAS	121,034,509
4000	TRANSFERENCIAS, ASIGNACIONES, SUBSIDIOS Y OTRAS AYUDAS	121,034,509
5	PROGRAMAS DE GASTO FEDERALIZADO (GOBIERNO FEDERAL)	5,931,000
O 57	PROGRAMAS FEDERALES - APOYO A LA FUNCION PUBLICA Y AL MEJORAMIENTO DE LA GESTION	5,931,000
O585 57585	PROGRAMAS PARA LA FISCALIZACION DEL GASTO FEDERALIZADO	5,931,000
4000	TRANSFERENCIAS, ASIGNACIONES, SUBSIDIOS Y OTRAS AYUDAS	5,931,000
702	INSTITUTO ESTATAL ELECTORAL	461,463,967
1	DESEMPEÑO DE LAS FUNCIONES	461,463,967
R 17	ESPECIFICOS	461,463,967
R001 17001	PRERROGATIVAS DE LOS PARTIDOS POLITICOS	190,797,065
4000	TRANSFERENCIAS, ASIGNACIONES, SUBSIDIOS Y OTRAS AYUDAS	190,797,065
R004 17004	ORGANIZACION, DIRECCION Y VIGILANCIA DE LOS PROCESOS ELECTORALES	270,666,902
4000	TRANSFERENCIAS, ASIGNACIONES, SUBSIDIOS Y OTRAS AYUDAS	270,666,902

<b>E7</b>	<b>IMPARTICION DE JUSTICIA</b>	<b>1,685,670,631</b>
-----------	--------------------------------	----------------------

CLAVE CONAC ESTATAL	DESCRIPCION	EROGACION ANUAL
<b>301</b>	<b>TRIBUNAL SUPERIOR DE JUSTICIA</b>	<b>1,596,191,756</b>
1	DESEMPEÑO DE LAS FUNCIONES	1,596,191,756
E 11	PRESTACION DE SERVICIOS PUBLICOS	1,596,191,756
E001 11001	JUICIOS	32,525,362
4000	TRANSFERENCIAS, ASIGNACIONES, SUBSIDIOS Y OTRAS AYUDAS	32,525,362
E002 11002	DESARROLLO DEL PODER JUDICIAL	1,563,666,393
4000	TRANSFERENCIAS, ASIGNACIONES, SUBSIDIOS Y OTRAS AYUDAS	1,563,666,393
<b>303</b>	<b>CENTRO DE IMPLEMENTACION DEL SISTEMA DE JUSTICIA PENAL</b>	<b>38,231,489</b>
2	ADMINISTRATIVOS Y DE APOYO	3,231,489
M 23	EFICIENCIA INSTITUCIONAL	3,231,489
M312 23312	COORDINACION E IMPLEMENTACION DEL SISTEMA DE JUSTICIA PENAL	3,231,489
4000	TRANSFERENCIAS, ASIGNACIONES, SUBSIDIOS Y OTRAS AYUDAS	3,231,489
5	PROGRAMAS DE GASTO FEDERALIZADO (GOBIERNO FEDERAL)	35,000,000
P 53	PROGRAMAS FEDERALES - PLANEACION, SEGUIMIENTO Y EVALUACION DE POLITICAS PUBLICAS	35,000,000
P401 53401	IMPLEMENTACION DE LA REFORMA DEL SISTEMA DE JUSTICIA PENAL	35,000,000
4000	TRANSFERENCIAS, ASIGNACIONES, SUBSIDIOS Y OTRAS AYUDAS	35,000,000
<b>703</b>	<b>TRIBUNAL ESTATAL ELECTORAL</b>	<b>51,247,386</b>
1	DESEMPEÑO DE LAS FUNCIONES	51,247,386
E 11	PRESTACION DE SERVICIOS PUBLICOS	51,247,386
E004 11004	CONTROVERSIAS ELECTORALES	51,247,386
4000	TRANSFERENCIAS, ASIGNACIONES, SUBSIDIOS Y OTRAS AYUDAS	51,247,386

E8	DEUDA PUBLICA	308,560,054
----	---------------	-------------

CLAVE CDNAC	ESTATAL	DESCRIPCION	EROGACION ANUAL
188		DEUDA PUBLICA	308,560,054
8		GASTO NO PROGRAMABLE	308,560,054
D	84	COSTO FINANCIERD, DEUDA D APDYOS A DEUDORES Y AHDRRADORES DE LA BANCA	308,560,054
D001	84001	DEUDA PUBLICA	308,560,054
	9000	DEUDA PUBLICA	308,560,054

E9	FIDEICOMISOS DE CERTIFICADOS BURSATILES	1,016,892,000
----	---	---------------

CLAVE CONAC	ESTATAL	DESCRIPCION	EROGACION ANUAL
533		FIDEICOMISO DE CERTIFICADOS BURSATILES ISN	1,016,892,000
	8	GASTO NO PROGRAMABLE	1,016,892,000
D	85	EMISION DE CERTIFICADOS BURSATILES	1,016,892,000
D301	85301	EMISION DE CERTIFICADOS BURSATILES	1,016,892,000
	4000	TRANSFERENCIAS, ASIGNACIONES, SUBSIDIOS Y OTRAS AYUDAS	1,016,892,000



**PRESUPUESTO**

DE EGRESOS

# PLANTILLA DE SERVIDORES PÚBLICOS

- I. Servidores Públicos Burócratas
- II. Subsistema Estatal de Educación



**Chihuahua**  
Gobierno del Estado

**2016**

## GOBIERNO DEL ESTADO DE CHIHUAHUA

## Plantillas de Servidores Públicos 2016

PTO	DET	PLAZAS	DESCRIPCION	SUELDO TABULAR MENSUAL
<b>DESPACHO DEL EJECUTIVO</b>				
1	1	1	GOBERNADOR DEL ESTADO	47,055.00
8	1	1	SECRETARIO PARTICULAR DEL C. GOBERNADOR	30,251.00
214	1	5	PERSONAL ESPECIALIZADO	10,564.00
242	3	1	ASESOR TECNICO	13,676.00
242	2	6	ASESOR TECNICO	15,947.00
379	1	3	SECRETARIA DE TITULAR DE DEPENDENCIA	9,186.00
804	1	2	AUXILIAR ESPECIALIZADO SIND.	6,443.00
853	1	2	OPERADOR DE COMPUTADORA SIND.	7,724.00
21				
<b>SECRETARIA GENERAL DE GOBIERNO</b>				
4	1	1	SECRETARIO GENERAL DE GOBIERNO	30,251.00
11	1	6	DIRECTOR	20,937.00
12	2	12	JEFE DE DEPARTAMENTO	15,947.00
26	1	10	JEFE DEL REGISTRO PUBLICO DE LA PROPIEDAD	15,947.00
30	2	5	OFICIAL DEL REGISTRO CIVIL	13,676.00
30	1	14	OFICIAL DEL REGISTRO CIVIL	15,947.00
35	1	4	DIRECTOR GENERAL	20,937.00
42	1	6	REGISTRADOR	13,676.00
49	1	1	SUBSECRETARIO	20,937.00
123	2	25	SUPERVISOR ADMINISTRATIVO	13,676.00
206	1	26	CONSULTOR JURIDICO	10,564.00
207	1	4	ANALISTA PROGRAMADOR	10,564.00
208	1	4	ANALISTA	10,564.00
211	1	2	SUPERVISOR DE OBRA	10,564.00
214	1	20	PERSONAL ESPECIALIZADO	10,564.00
242	3	5	ASESOR TECNICO	13,676.00
242	2	34	ASESOR TECNICO	15,947.00
242	1	2	ASESOR TECNICO	19,333.00
242	4	1	ASESOR TECNICO	20,937.00
242	5	1	ASESOR TECNICO	30,251.00
304	1	4	AUXILIAR ESPECIALIZADO	6,443.00
305	1	3	CAPTURISTA DE DATOS	5,581.00
317	1	2	INSPECTOR DE REGISTRO PUBLICO	10,564.00
326	1	10	INSPECTOR DE GOBERNACION	6,002.00
329	1	4	COMANDANTE DE TRANSPORTE	13,458.00
330	1	54	INSPECTOR DE TRANSPORTE	10,167.00
356	1	1	OPERADOR DE MAQUINA COPIADORA	4,258.00
379	1	4	SECRETARIA DE TITULAR DE DEPENDENCIA	9,186.00
380	2	9	SECRETARIA DE JEFE DE DEPARTAMENTO	6,443.00
391	1	2	AUXILIAR ADMINISTRATIVO	4,907.00
398	1	2	SECRETARIA DE DIRECTOR	7,724.00
532	1	1	CONSERJE	3,987.00
536	1	1	CHOFER	4,907.00
612	1	8	JEFE DE SECCION SIND.	6,443.00
804	1	114	AUXILIAR ESPECIALIZADO SIND.	6,443.00

## GOBIERNO DEL ESTADO DE CHIHUAHUA

## Plantillas de Servidores Públicos 2016

PTO	DET	PLAZAS	DESCRIPCION	SUELDD TABULAR MENSUAL
805	1	142	CAPTURISTA DE DATDS SIND.	5,581.00
853	1	41	OPERADDR DE COMPUTADORA SIND.	7,724.00
854	2	1	TECNICO ESPECIALIZADO SIND	10,167.00
856	1	2	OPERADOR DE MAQUINA COPIADORA SIND.	4,258.00
891	1	23	AUXILIAR ADMINISTRATIVO SIND.	4,907.00
1031	1	1	INTENDENTE SIND.	6,002.00
1036	1	1	CHOFER SIND.	4,907.00

613

## SECRETARIA DE HACIENDA

6	1	1	SECRETARIO	30,251.00
7	2	2	COORDINADOR	20,937.00
11	1	11	DIRECTOR	20,937.00
12	2	35	JEFE DE DEPARTAMENTD	15,947.00
21	1	12	RECAUDADDR	19,336.00
21	5	1	RECAUDADOR	12,906.00
21	2	5	RECAUDADOR	17,767.00
21	3	12	RECAUDADOR	16,356.00
21	4	33	RECAUDADOR	14,251.00
34	1	1	PRESIDENTE DEL TRIBUNAL ESPECIAL	20,937.00
35	1	3	DIRECTOR GENERAL	20,937.00
51	1	4	PILDTO DE ALA FIJA	15,947.00
52	1	1	PILOTD DE ALA ROTATIVA	15,947.00
55	1	2	TECNICO AERONAUTICO ALA FIJA	15,947.00
56	1	3	TECNICD AERONAUTICO ALA ROTATIVA	15,947.00
57	1	1	TESORERO	20,937.00
68	1	1	INGENIERO AERDNAUTICO	15,188.00
102	2	4	SUBRECAUDADOR	15,947.00
102	1	2	SUBRECAUDADOR	18,480.00
105	1	4	CODRDINADOR DE RECAUDACION	13,788.00
112	1	1	JEFE DE SECCION	6,443.00
123	2	153	SUPERVISOR ADMINISTRATIVO	13,676.00
202	1	19	SUPERVISDR DE AUDITDRIA	11,267.00
206	1	22	CONSULTOR JURIDICO	10,564.00
207	1	21	ANALISTA PRDGRAMADDR	10,564.00
208	1	34	ANALISTA	10,564.00
210	1	80	AUDITOR FISCAL	10,469.00
214	1	150	PERSONAL ESPECIALIZADO	10,564.00
215	1	2	PSICOLDGO	10,564.00
218	1	6	TECNICD EN COMPUTACION	7,724.00
220	1	2	CAPACITADOR	10,564.00
221	1	15	ANALISTA PRESUPUESTAL	10,564.00
231	1	11	SUPERVISOR DE PROGRAMA	12,068.00
233	1	1	AUXILIAR DE TECNICO AERDNAUTICO	9,127.00
242	1	2	ASESOR TECNICO	19,333.00
242	3	7	ASESOR TECNICO	13,676.00
242	2	76	ASESOR TECNICO	15,947.00
242	4	4	ASESOR TECNICO	20,937.00

## GOBIERNO DEL ESTADO DE CHIHUAHUA

## Plantillas de Servidores Públicos 2016

PTO	OET	PLAZAS	DESCRIPCION	SUELDO TABULAR MENSUAL
304	1	23	AUXILIAR ESPECIALIZADO	6,443.00
305	1	3	CAPTURISTA DE DATOS	5,581.00
353	1	8	OPERADOR DE COMPUTADORA	7,724.00
356	1	1	OPERADOR DE MAQUINA COPIADORA	4,258.00
379	1	4	SECRETARIA DE TITULAR DE DEPENDENCIA	9,186.00
380	2	17	SECRETARIA DE JEFE DE DEPARTAMENTO	6,443.00
384	1	43	MINISTRO EJECUTOR FISCAL	4,127.00
386	1	16	CAJERD	5,581.00
391	1	8	AUXILIAR ADMINISTRATIVD	4,907.00
394	1	2	COTIZADOR	10,564.00
398	1	11	SECRETARIA DE DIRECTOR	7,724.00
400	1	17	COLECTOR DE RECAUDACION	12,356.00
400	2	9	COLECTOR DE RECAUDACION	8,310.00
532	1	9	CONSERJE	3,987.00
533	1	3	JARDINERO	3,987.00
535	1	6	VIGILANTE	7,724.00
535	3	2	VIGILANTE	5,581.00
536	1	1	CHOFER	4,907.00
542	1	1	AUXILIAR DE SERVICIOS	3,987.00
560	134	1	AUXILIAR	15,947.00
560	135	1	AUXILIAR	13,676.00
573	5	1	CONVENIO FISCAL ESTADD FEDERACION	7,609.00
573	3	3	CONVENIO FISCAL ESTADD FEDERACION	10,564.00
612	1	17	JEFE DE SECCION SIND.	6,443.00
718	1	17	TECNICO EN COMPUTACION SIND.	7,724.00
803	1	1	PELUQUERO SIND	6,443.00
804	1	205	AUXILIAR ESPECIALIZADO SIND.	6,443.00
805	1	29	CAPTURISTA DE DATOS SIND.	5,581.00
853	1	155	OPERADOR DE COMPUTADORA SIND.	7,724.00
854	1	1	TECNICO ESPECIALIZADO SIND	7,724.00
854	2	2	TECNICO ESPECIALIZADD SIND	10,167.00
856	1	1	OPERADOR DE MAQUINA COPIADORA SIND.	4,258.00
857	1	1	OPERADOR DE RADIOTELEFONIA SIND.	4,342.00
864	1	20	OPERADOR DE IMPRENTA SIND.	6,002.00
886	1	64	CAJERO SIND.	5,581.00
891	1	84	AUXILIAR ADMINISTRATIVO SIND.	4,907.00
896	1	1	ALMACENISTA SIND.	4,506.00
897	1	3	ARCHIVISTA SIND.	4,423.00
1002	1	3	FONTANERO SIND.	5,667.00
1003	1	16	ELECTRICISTA SIND.	5,667.00
1004	1	5	PINTOR SIND.	5,667.00
1006	1	2	CARPINTERO SIND.	5,667.00
1031	1	4	INTENDENTE SIND.	6,002.00
1032	1	11	CONSERJE SIND.	3,987.00
1034	1	5	AUXILIAR DE INTENDENCIA SIND.	3,987.00
1036	1	6	CHOFER SIND.	4,907.00
1041	1	2	VELADOR SIND.	4,061.00
1042	1	1	AUXILIAR DE SERVICIOS SIND.	3,987.00

## GOBIERNO DEL ESTADO DE CHIHUAHUA

## Plantillas de Servidores Públicos 2016

PTO	DET	PLAZAS	DESCRIPCION	SUELDO TABULAR MENSUAL
<b>SECRETARIA DE ECONOMIA</b>				
6	1	1	SECRETARIO	30,251.00
11	2	1	DIRECTOR	30,251.00
11	1	6	DIRECTOR	20,937.00
12	1	1	JEFE DE DEPARTAMENTD	20,937.00
12	2	16	JEFE DE DEPARTAMENTO	15,947.00
35	1	1	DIRECTDR GENERAL	20,937.00
123	2	5	SUPERVISOR ADMINISTRATIVO	13,676.00
208	1	4	ANALISTA	10,564.00
214	1	7	PERSONAL ESPECIALIZADD	10,564.00
242	4	1	ASESOR TECNICO	20,937.00
242	3	4	ASESOR TECNICO	13,676.00
242	2	15	ASESDR TECNICO	15,947.00
304	1	1	AUXILIAR ESPECIALIZADO	6,443.00
379	1	2	SECRETARIA DE TITULAR DE DEPENDENCIA	9,186.00
380	2	1	SECRETARIA DE JEFE DE DEPARTAMENTD	6,443.00
398	1	2	SECRETARIA DE DIRECTDR	7,724.00
545	3	1	PRDMOTDR INDUSTRIAL	13,676.00
545	1	1	PROMOTDR INDUSTRIAL	15,947.00
804	1	5	AUXILIAR ESPECIALIZADD SIND.	6,443.00
853	1	3	OPERADDR DE CDMPUTADDDRA SIND.	7,724.00

78

## SECRETARIA DE DESARROLLO SOCIAL

6	1	1	SECRETARIO	30,251.00
7	2	3	COORDINADOR	20,937.00
11	1	3	DIRECTOR	20,937.00
12	2	18	JEFE DE DEPARTAMENTO	15,947.00
49	1	1	SUBSECRETARIO	20,937.00
123	2	6	SUPERVISOR ADMINISTRATIVO	13,676.00
214	1	15	PERSONAL ESPECIALIZADO	10,564.00
242	3	2	ASESOR TECNICO	13,676.00
242	4	2	ASESOR TECNICO	20,937.00
242	2	13	ASESOR TECNICO	15,947.00
379	1	1	SECRETARIA DE TITULAR DE DEPENDENCIA	9,186.00
380	2	2	SECRETARIA DE JEFE DE DEPARTAMENTO	6,443.00
398	1	1	SECRETARIA DE DIRECTOR	7,724.00
560	268	1	AUXILIAR	11,598.00
804	1	12	AUXILIAR ESPECIALIZADO SIND.	6,443.00
805	1	1	CAPTURISTA DE DATOS SIND.	5,581.00
853	1	9	OPERADOR DE COMPUTADORA SIND.	7,724.00
1004	1	1	PINTOR SIND.	5,667.00
1036	1	1	CHOFER SIND.	4,907.00
1042	1	2	AUXILIAR DE SERVICIOS SIND.	3,987.00

95

## GOBIERNO DEL ESTADO DE CHIHUAHUA

## Plantillas de Servidores Públicos 2016

PTO	DET	PLAZAS	DESCRIPCION	SUELDO TABULAR MENSUAL
-----	-----	--------	-------------	---------------------------

## SECRETARIA DE SALUD

6	1	1	SECRETARIO	30,251.00
12	2	5	JEFE DE DEPARTAMENTO	15,947.00
123	2	4	SUPERVISOR ADMINISTRATIVO	13,676.00
214	1	1	PERSONAL ESPECIALIZADO	10,564.00
242	2	1	ASESOR TECNICO	15,947.00
398	1	1	SECRETARIA DE DIRECTOR	7,724.00

13

## SECRETARIA DE EDUCACION, CULTURA Y DEPORTE

6	1	1	SECRETARIO	30,251.00
7	2	1	COORDINADOR	20,937.00
11	1	4	DIRECTOR	20,937.00
12	2	20	JEFE DE DEPARTAMENTO	15,947.00
49	1	2	SUBSECRETARIO	20,937.00
123	2	26	SUPERVISOR ADMINISTRATIVO	13,676.00
206	1	1	CONSULTOR JURIDICO	10,564.00
207	1	2	ANALISTA PROGRAMADOR	10,564.00
214	1	17	PERSONAL ESPECIALIZADO	10,564.00
242	3	4	ASESOR TECNICO	13,676.00
242	2	8	ASESOR TECNICO	15,947.00
304	1	2	AUXILIAR ESPECIALIZADO	6,443.00
321	1	1	MUSICO	4,719.00
379	1	1	SECRETARIA DE TITULAR DE DEPENDENCIA	9,186.00
380	2	6	SECRETARIA DE JEFE DE DEPARTAMENTO	6,443.00
398	1	4	SECRETARIA DE DIRECTOR	7,724.00
536	1	1	CHOFER	4,907.00
612	1	8	JEFE DE SECCION SIND.	6,443.00
804	1	30	AUXILIAR ESPECIALIZADO SIND.	6,443.00
805	1	1	CAPTURISTA DE DATOS SIND.	5,581.00
811	1	4	TECNICO EN ILUMINACION O SONIDO SIND.	6,960.00
821	1	27	MUSICO SIND.	4,719.00
853	1	8	OPERADOR DE COMPUTADORA SIND.	7,724.00
891	1	9	AUXILIAR ADMINISTRATIVO SIND.	4,907.00
1002	1	1	FONTANERO SIND.	5,667.00
1003	1	3	ELECTRICISTA SIND.	5,667.00
1004	1	2	PINTOR SIND.	5,667.00
1007	1	1	ALBANIL SIND.	5,667.00
1032	1	1	CONSERJE SIND.	3,987.00
1036	1	2	CHOFER SIND.	4,907.00
1042	1	1	AUXILIAR DE SERVICIOS SIND.	3,987.00

199

## GOBIERNO DEL ESTADO DE CHIHUAHUA

## Plantillas de Servidores Públicos 2016

PTO	DET	PLAZAS	DESCRIPCION	SUÉLDO TABULAR MENSUAL
<b>SECRETARIA DEL TRABAJO Y PREVISION SOCIAL</b>				
6	1	1	SECRETARIO	30,251.00
11	1	3	DIRECTOR	20,937.00
12	2	6	JEFE DE DEPARTAMENTO	15,947.00
23	1	6	PRESIDENTE DE LA JUNTA DE CONCILIACION Y ARBITRAJE	15,947.00
24	1	6	SRIO. GRAL. JUNTA DE CONCILIACION Y ARBITRAJE	13,788.00
35	1	1	DIRECTOR GENERAL	20,937.00
104	1	9	PRESIDENTE DE LA JUNTA ESPECIAL	13,788.00
108	1	2	PROCURADOR AUXILIAR DE LA DEFENSA DEL TRABAJO	10,564.00
108	2	2	PROCURADOR AUXILIAR DE LA DEFENSA DEL TRABAJO	8,421.00
109	1	45	SECRETARIO DE LA JUNTA DE CONCILIACION Y ARBITRAJE	10,564.00
123	2	8	SUPERVISOR ADMINISTRATIVO	13,676.00
133	1	7	CONCILIADOR	13,788.00
206	1	2	CONSULTOR JURIDICO	10,564.00
207	1	4	ANALISTA PROGRAMADOR	10,564.00
214	1	9	PERSONAL ESPECIALIZADO	10,564.00
219	1	4	PERITO	11,019.00
226	1	20	REPRESENTANTE JUNTA DE CONCILIACION Y ARBITRAJE	8,421.00
226	2	5	REPRESENTANTE JUNTA DE CONCILIACION Y ARBITRAJE	6,002.00
242	2	3	ASESOR TECNICO	15,947.00
242	3	1	ASESOR TECNICO	13,676.00
304	1	3	AUXILIAR ESPECIALIZADO	6,443.00
305	1	20	CAPTURISTA DE DATOS	5,581.00
323	1	7	INSPECTOR DEL TRABAJO	8,421.00
323	2	5	INSPECTOR DEL TRABAJO	7,724.00
379	1	5	SECRETARIA DE TITULAR DE DEPENDENCIA	9,186.00
380	2	7	SECRETARIA DE JEFE DE DEPARTAMENTO	6,443.00
385	2	3	MINISTRO EJECUTOR - J.C.A.	6,002.00
385	1	21	MINISTRO EJECUTOR - J.C.A.	8,421.00
391	1	1	AUXILIAR ADMINISTRATIVO	4,907.00
560	134	1	AUXILIAR	15,947.00
804	1	38	AUXILIAR ESPECIALIZADO SIND.	6,443.00
805	1	22	CAPTURISTA DE DATOS SIND.	5,581.00
853	1	6	OPERADOR DE COMPUTADORA SIND.	7,724.00
891	1	4	AUXILIAR ADMINISTRATIVO SIND.	4,907.00
897	1	2	ARCHIVISTA SIND.	4,423.00
1032	1	1	CONSERJE SIND.	3,987.00

290

## SECRETARIA DE COMUNICACIONES Y OBRAS PUBLICAS

6	1	1	SECRETARIO	30,251.00
11	1	4	DIRECTOR	20,937.00
12	2	9	JEFE DE DEPARTAMENTO	15,947.00
111	1	18	RESIDENTE DE OBRA	12,068.00
123	2	6	SUPERVISOR ADMINISTRATIVO	13,676.00
207	1	2	ANALISTA PROGRAMADOR	10,564.00
211	1	1	SUPERVISOR DE OBRA	10,564.00

## GOBIERNO DEL ESTADO DE CHIHUAHUA

## Plantillas de Servidores Públicos 2016

PTO	DET	PLAZAS	DESCRIPCION	SUELDO TABULAR MENSUAL
214	1	9	PERSONAL ESPECIALIZADO	10,564.00
242	2	4	ASESOR TECNICO	15,947.00
304	1	2	AUXILIAR ESPECIALIZADO	6,443.00
380	2	2	SECRETARIA DE JEFE DE DEPARTAMENTO	6,443.00
398	1	3	SECRETARIA DE DIRECTOR	7,724.00
612	1	9	JEFE DE SECCION SIND.	6,443.00
718	1	3	TECNICO EN COMPUTACION SIND.	7,724.00
804	1	31	AUXILIAR ESPECIALIZADO SIND.	6,443.00
819	1	1	TECNICO EN RADIOCOMUNICACION SIND.	5,235.00
853	1	26	OPERADOR DE COMPUTADORA SIND.	7,724.00
860	1	27	OPERADOR DE MAQUINARIA PESADA SIND.	6,002.00
891	1	7	AUXILIAR ADMINISTRATIVO SIND.	4,907.00
896	1	1	ALMACENISTA SIND.	4,506.00
1002	1	3	FONTANERO SIND.	5,667.00
1003	1	4	ELECTRICISTA SIND.	5,667.00
1004	1	2	PINTOR SIND.	5,667.00
1006	1	7	CARPINTERO SIND.	5,667.00
1007	1	9	ALBANIL SIND.	5,667.00
1010	1	8	MECANICO DE MAQUINARIA PESADA SIND.	6,443.00
1011	1	1	SOLDADOR DE MAQUINARIA PESADA SIND.	6,443.00
1032	1	1	CONSERJE SIND.	3,987.00
1036	1	3	CHOFER SIND.	4,907.00
1041	1	1	VELADOR SIND.	4,061.00
1043	1	3	AUXILIAR OPERATIVO SIND.	3,987.00

208

## SECRETARIA DE DESARROLLO URBANO Y ECOLOGIA

6	1	1	SECRETARIO	30,251.00
11	1	2	DIRECTOR	20,937.00
12	2	8	JEFE DE DEPARTAMENTO	15,947.00
31	2	3	DELEGADO DE DESARROLLO URBANO	13,676.00
31	1	1	DELEGADO DE DESARROLLO URBANO	15,947.00
123	2	26	SUPERVISOR ADMINISTRATIVO	13,676.00
206	1	4	CONSULTOR JURIDICO	10,564.00
213	1	6	INGENIERO PROYECTISTA O DE OBRA	10,564.00
214	1	16	PERSONAL ESPECIALIZADO	10,564.00
220	1	1	CAPACITADOR	10,564.00
242	1	2	ASESOR TECNICO	19,333.00
242	2	3	ASESOR TECNICO	15,947.00
242	4	2	ASESOR TECNICO	20,937.00
242	3	3	ASESOR TECNICO	13,676.00
303	1	9	TRABAJADOR SOCIAL	10,564.00
304	1	8	AUXILIAR ESPECIALIZADO	6,443.00
353	1	2	OPERADOR DE COMPUTADORA	7,724.00
379	1	2	SECRETARIA DE TITULAR DE DEPENDENCIA	9,186.00
380	2	3	SECRETARIA DE JEFE DE DEPARTAMENTO	6,443.00
391	1	2	AUXILIAR ADMINISTRATIVO	4,907.00
398	1	3	SECRETARIA DE DIRECTOR	7,724.00



## GDBIERNO DEL ESTADO DE CHIHUAHUA

## Plantillas de Servidores Públicos 2016

PTD	DET	PLAZAS	DESCRIPCION	SUELDD TABULAR MENSUAL
560	5	1	AUXILIAR	9,571.00
718	1	1	TECNICO EN COMPUTACION SIND.	7,724.00
804	1	21	AUXILIAR ESPECIALIZADO SIND.	6,443.00
805	1	6	CAPTURISTA DE DATOS SIND.	5,581.00
853	1	19	OPERADOR DE COMPUTADORA SIND.	7,724.00
891	1	2	AUXILIAR ADMINISTRATIVO SIND.	4,907.00
1032	1	1	CONSERJE SIND.	3,987.00

158

## SECRETARIA DE DESARROLLO RURAL

6	1	1	SECRETARIO	30,251.00
11	1	4	DIRECTOR	20,937.00
12	2	14	JEFE DE DEPARTAMENTO	15,947.00
123	2	9	SUPERVISOR ADMINISTRATIVO	13,676.00
206	1	2	CONSULTOR JURIDICO	10,564.00
207	1	4	ANALISTA PROGRAMADOR	10,564.00
214	1	34	PERSONAL ESPECIALIZADO	10,564.00
217	1	15	RESIDENTE DE CAMPO	10,564.00
231	1	1	SUPERVISOR DE PROGRAMA	12,068.00
242	2	4	ASESOR TECNICO	15,947.00
242	3	2	ASESOR TECNICO	13,676.00
304	1	3	AUXILIAR ESPECIALIZADO	6,443.00
313	1	66	INSPECTOR AGROPECUARIO Y FORESTAL	8,421.00
360	1	2	OPERADOR DE MAQUINARIA PESADA	6,002.00
362	1	1	PERFORISTA DE BARRENACION	4,806.00
379	1	2	SECRETARIA DE TITULAR DE DEPENDENCIA	9,186.00
380	2	5	SECRETARIA DE JEFE DE DEPARTAMENTO	6,443.00
391	1	1	AUXILIAR ADMINISTRATIVO	4,907.00
398	1	2	SECRETARIA DE DIRECTOR	7,724.00
508	1	2	AUXILIAR DE MANTENIMIENTO	3,987.00
511	1	1	SOLDADOR DE MAQUINARIA PESADA	6,443.00
513	1	3	SUPERVISOR DE INFRAESTRUCTURA	10,564.00
514	1	1	JEFE DE TALLER DE INFRAESTRUCTURA	10,564.00
515	1	1	AYUDANTE DE JEFE DE TALLER INFRAESTRUCTURA	9,341.00
532	1	1	CONSERJE	3,987.00
533	1	4	JARDINERO	3,987.00
541	1	1	VELADOR	4,061.00
560	135	7	AUXILIAR	13,676.00
804	1	24	AUXILIAR ESPECIALIZADO SIND.	6,443.00
853	1	12	OPERADOR DE COMPUTADORA SIND.	7,724.00
891	1	3	AUXILIAR ADMINISTRATIVO SIND.	4,907.00
1032	1	2	CONSERJE SIND.	3,987.00
1036	1	1	CHOFER SIND.	4,907.00

235

## GOBIERNO DEL ESTADO DE CHIHUAHUA

## Plantillas de Servidores Públicos 2016

PTO	DET	PLAZAS	DESCRIPCION	SUELDO TABULAR MENSUAL
<b>SECRETARIA DE LA CONTRALORIA</b>				
6	1	1	SECRETARIO	30,251.00
7	2	1	COORDINADOR	20,937.00
11	1	5	DIRECTOR	20,937.00
12	2	15	JEFE DE DEPARTAMENTO	15,947.00
123	2	20	SUPERVISOR ADMINISTRATIVO	13,676.00
207	1	3	ANALISTA PROGRAMADOR	10,564.00
208	1	3	ANALISTA	10,564.00
214	1	3	PERSONAL ESPECIALIZADO	10,564.00
218	1	1	TECNICO EN COMPUTACION	7,724.00
231	1	17	SUPERVISOR DE PRDGRAMA	12,068.00
242	3	2	ASESOR TECNICO	13,676.00
242	2	10	ASESOR TECNICO	15,947.00
379	1	1	SECRETARIA DE TITULAR DE DEPENDENCIA	9,186.00
380	2	1	SECRETARIA DE JEFE DE DEPARTAMENTO	6,443.00
389	1	1	AGENTE DE INFORMACION	10,564.00
398	1	2	SECRETARIA DE DIRECTOR	7,724.00
718	1	3	TECNICO EN COMPUTACION SIND.	7,724.00
804	1	7	AUXILIAR ESPECIALIZADO SIND.	6,443.00
805	1	1	CAPTURISTA DE DATOS SIND.	5,581.00
853	1	8	OPERADOR DE COMPUTADORA SIND.	7,724.00
857	1	5	OPERADOR DE RADIOTELEFONIA SIND.	4,342.00

110

## FISCALIA GENERAL DEL ESTADO

5	1	1	FISCAL GENERAL DEL ESTADO	30,251.00
7	2	5	COORDINADOR	20,937.00
10	1	9	FISCAL ESPECIALIZADO	23,030.00
11	1	16	DIRECTOR	20,937.00
12	2	57	JEFE DE DEPARTAMENTO	15,947.00
15	2	1	MAGISTRADO	22,175.00
20	1	7	JEFE DE OFICINA	15,947.00
22	1	1	SECRETARIO TECNICO	15,947.00
32	1	3	JUEZ DEL TRIBUNAL CENTRAL PARA MENORES	10,979.00
33	3	1	DELEGADO DE TRANSITO	10,454.00
35	1	5	DIRECTOR GENERAL	20,937.00
36	1	1	COORDINADOR REGIONAL DE LA FISCALIA	15,947.00
50	1	8	OFICIAL CALIFICADO	10,564.00
61	1	3	INSPECTOR	13,676.00
62	1	20	OFICIAL	13,458.00
96	1	40	AGENTE DEL MINISTERIO PUBLICO B	11,164.00
106	1	3	JEFE DE DIVISION	13,676.00
113	1	1	COORDINADOR REGIONAL DE LA POLICIA MINISTERIAL INVESTIGATIVA	15,947.00
114	1	5	COORDINADOR ESPECIAL "A" DE LA POLICIA MINISTERIAL INVESTIGATIVA	13,804.00
115	1	15	COORDINADOR ESPECIAL "B" DE LA POLICIA MINISTERIAL INVESTIGATIVA	13,458.00
116	1	12	COMANDANTE DE TRANSITO	13,458.00
123	2	67	SUPERVISOR ADMINISTRATIVO	13,676.00

## GOBIERNO DEL ESTADO DE CHIHUAHUA

## Plantillas de Servidores Públicos 2016

PTO	DET	PLAZAS	DESCRIPCION	SUELDO TABULAR MENSUAL
125	1	950	AGENTE	10,167.00
126	1	17	CELADDR A	15,852.00
127	1	80	CELADOR B	11,769.00
128	1	1,038	CELADOR C	9,423.00
132	3	12	CELADOR P	15,852.00
132	2	29	CELADDR P	11,769.00
132	1	218	CELADOR P	9,423.00
201	1	40	AGENTE DEL MINISTERIO PUBLICO EN LITIGACION ORAL	19,336.00
203	1	97	AGENTE MINISTERIO PUBLICO ADSCRITO A FISCALIA	16,499.00
204	1	38	AGENTE DEL MINISTERIO PUBLICO ADSCRITO A JUZGADOS	14,426.00
205	1	670	AGENTE DEL MINISTERIO PUBLICO ADSCRITO A UNIDADES DE INVE	13,559.00
206	1	35	CONSULTOR JURIDICO	10,564.00
207	1	17	ANALISTA PROGRAMADOR	10,564.00
208	1	6	ANALISTA	10,564.00
212	4	14	MEDICO	12,062.00
212	3	59	MEDICO	12,662.00
212	2	1	MEDICO	17,069.00
214	1	178	PERSONAL ESPECIALIZADO	10,564.00
215	1	39	PSICOLOGO	10,564.00
216	1	8	INSTRUCTOR	9,186.00
218	1	5	TECNICO EN COMPUTACION	7,724.00
219	1	254	PERITO	11,019.00
222	1	4	FACILITADOR	13,559.00
223	1	118	AUXILIAR DEL MINISTERIO PUBLICO	11,164.00
229	1	10	PRODISECTOR	10,564.00
234	1	14	SUBOFICIAL	11,164.00
240	1	13	AGENTE DEL MINISTERIO PUBLICO COORDINADOR OE DISTRITO	15,947.00
241	1	802	AGENTE "A" DE LA POLICIA MINISTERIAL INVESTIGAOORA	13,559.00
242	4	7	ASESOR TECNICO	20,937.00
242	2	37	ASESOR TECNICO	15,947.00
242	3	23	ASESOR TECNICO	13,676.00
302	1	30	ENFERMERA	7,914.00
303	1	28	TRABAJADOR SOCIAL	10,564.00
304	1	53	AUXILIAR ESPECIALIZADO	6,443.00
305	1	2	CAPTURISTA DE DATOS	5,581.00
307	1	162	AGENTE "B" DE LA POLICIA MINISTERIAL INVESTIGADORA	10,167.00
308	1	389	OFICIAL OE TRANSITO	10,167.00
353	1	2	OPERADOR DE COMPUTADORA	7,724.00
379	1	3	SECRETARIA DE TITULAR DE DEPENDENCIA	9,186.00
380	2	15	SECRETARIA DE JEFE DE DEPARTAMENTO	6,443.00
391	1	57	AUXILIAR ADMINISTRATIVO	4,907.00
398	1	13	SECRETARIA OE DIRECTOR	7,724.00
403	1	1	ANALISTA TACTICO	10,564.00
405	1	10	CRIMINOLOGO	10,564.00
407	1	12	OPERADOR DE EMERGENCIA	10,564.00
532	1	10	CONSERJE	3,987.00
534	1	1	AUXILIAR DE INTENDENCIA	3,987.00
536	1	4	CHOFER	4,907.00
537	1	3	COCINERO	4,907.00
542	1	1	AUXILIAR DE SERVICIOS	3,987.00

## GOBIERNO DEL ESTADO DE CHIHUAHUA

## Plantillas de Servidores Públicos 2016

PTO	DET	PLAZAS	DESCRIPCION	SUELDD TABULAR MENSUAL
546	1	11	AUXILIAR DE PROTECCION CIVIL	10,564.00
571	1	10	POLIGRAFISTA	12,506.00
612	1	9	JEFE DE SECCION SIND.	6,443.00
616	1	2	COMANDANTE DE TRANSITO SIND.	13,458.00
718	1	8	TECNICO EN COMPUTACION SIND.	7,724.00
732	1	22	PERITO DE TRANSITO SIND.	10,564.00
802	1	3	ENFERMERO SIND.	7,914.00
804	1	166	AUXILIAR ESPECIALIZADO SIND.	6,443.00
805	1	31	CAPTURISTA DE DATOS SIND.	5,581.00
808	1	77	OFICIAL DE TRANSITO SIND.	10,167.00
853	1	96	OPERADOR DE COMPUTADORA SIND.	7,724.00
854	2	4	TECNICO ESPECIALIZADO SIND	10,167.00
856	1	2	OPERADOR DE MAQUINA COPIADORA SIND.	4,258.00
863	1	19	OPERADOR DE RADIO DE TRANSITO SIND.	10,564.00
891	1	49	AUXILIAR ADMINISTRATIVO SIND.	4,907.00
892	1	2	ESCRIBIENTE SIND.	6,443.00
897	1	2	ARCHIVISTA SIND.	4,423.00
1002	1	1	FONTANERO SIND.	5,667.00
1031	1	3	INTENDENTE SIND.	6,002.00
1032	1	10	CONSERJE SIND.	3,987.00
1034	1	1	AUXILIAR DE INTENDENCIA SIND.	3,987.00
1036	1	7	CHOFER SIND.	4,907.00
1037	1	3	COCINERO SIND.	4,907.00
1041	1	1	VELADOR SIND.	4,061.00
1042	1	1	AUXILIAR DE SERVICIOS SIND.	3,987.00

6,450

## CONSEJERIA JURIDICA

214	1	1	PERSONAL ESPECIALIZADO	10,564.00
242	2	5	ASESOR TECNICO	15,947.00
242	4	2	ASESOR TECNICO	20,937.00
379	1	1	SECRETARIA DE TITULAR DE DEPENDENCIA	9,186.00
853	1	1	OPERADOR DE COMPUTADORA SIND.	7,724.00

10

## COORDINACION DE COMUNICACION SOCIAL

7	1	1	COORDINADOR	30,251.00
11	1	5	DIRECTOR	20,937.00
12	2	7	JEFE DE DEPARTAMENTO	15,947.00
35	1	1	DIRECTOR GENERAL	20,937.00
123	2	1	SUPERVISOR ADMINISTRATIVO	13,676.00
214	1	5	PERSONAL ESPECIALIZADO	10,564.00
242	3	2	ASESOR TECNICO	13,676.00
242	2	4	ASESOR TECNICO	15,947.00
242	4	1	ASESOR TECNICO	20,937.00
304	1	2	AUXILIAR ESPECIALIZADO	6,443.00

## GOBIERNO DEL ESTADO DE CHIHUAHUA

## Plantillas de Servidores Públicos 2016

PTO	DET	PLAZAS	DESCRIPCION	SUELDO TABULAR MENSUAL
312	1	3	REPORTERO	9,630.00
359	1	1	FOTOGRAFO	7,851.00
379	1	2	SECRETARIA DE TITULAR DE DEPENDENCIA	9,186.00
391	1	1	AUXILIAR ADMINISTRATIVO	4,907.00
398	1	1	SECRETARIA DE DIRECTOR	7,724.00
804	1	1	AUXILIAR ESPECIALIZADO SIND.	6,443.00
821	1	1	MUSICO SIND.	4,719.00
853	1	9	OPERADOR DE COMPUTADORA SIND.	7,724.00
891	1	1	AUXILIAR ADMINISTRATIVO SIND.	4,907.00
1034	1	1	AUXILIAR DE INTENDENCIA SIND.	3,987.00

50

## COORDINACION DE RELACIONES PUBLICAS

7	2	1	COORDINADOR	20,937.00
12	2	2	JEFE DE DEPARTAMENTO	15,947.00
123	2	1	SUPERVISOR ADMINISTRATIVO	13,676.00
214	1	2	PERSONAL ESPECIALIZADO	10,564.00
325	1	1	MESERO	7,429.00
398	1	2	SECRETARIA DE DIRECTOR	7,724.00
537	1	1	COCINERD	4,907.00
538	1	1	CHOFER DE AUTOBUS	10,564.00
560	135	1	AUXILIAR	13,676.00
891	1	1	AUXILIAR ADMINISTRATIVO SIND.	4,907.00

13

## REPRESENTACION DEL GOB. DEL EDO. EN LA CD. DE MEXICO

12	2	1	JEFE DE DEPARTAMENTO	15,947.00
214	1	1	PERSONAL ESPECIALIZADO	10,564.00
245	1	1	REPRESENTANTE	30,251.00
532	1	1	CONSERJE	3,987.00
575	1	1	JEFE DEL DEPARTAMENTO DE PROGRAMAS CULTURALES	15,947.00
576	1	1	JEFE DEL DEPARTAMENTO DE RELACIONES PUBLICAS	15,947.00
577	1	1	JEFE DEL DEPARTAMENTO JURIDICO	15,947.00

7

## COORDINACION DE PROYECTOS ESPECIALES

7	1	1	COORDINADOR	30,251.00
11	1	1	DIRECTOR	20,937.00
12	2	1	JEFE DE DEPARTAMENTO	15,947.00
214	1	1	PERSONAL ESPECIALIZADO	10,564.00

## GOBIERNO DEL ESTADO DE CHIHUAHUA

## Plantillas de Servidores Públicos 2016

PTO	DET	PLAZAS	DESCRIPCION	SUELDD TABULAR MENSUAL
-----	-----	--------	-------------	---------------------------

4

## OP. DEL FIDEICOM. DE CARR. FED. Y EST. DE CUOTA

12	2	1	JEFE DE DEPARTAMENTO	15,947.00
123	2	1	SUPERVISOR ADMINISTRATIVO	13,676.00
214	1	1	PERSONAL ESPECIALIZADO	10,564.00
242	2	3	ASESOR TECNICO	15,947.00
380	2	1	SECRETARIA DE JEFE DE DEPARTAMENTO	6,443.00
1032	1	1	CONSERJE SIND.	3,987.00

8

10,152 TOTAL GENERAL

GOBIERNO DEL ESTADO DE CHIHUAHUA  
Plantilla del Subsistema Estatal de Educación 2016

PUESTO	PLAZAS REGIMEN FIJO	HORAS	DESCRIPCION	SUELDO TABULAR MENSUAL
<b>ZONA NO FRONTERIZA</b>				
<b>UNIDADES ADMINISTRATIVAS</b>				
<b>GENERAL</b>				
	07	1	JEFE DE SECCION	14,795
	11	291	SECRETARIA	5,480
	12	173	TRABAJADOR MANUAL	5,246
Total Grado Académico		465		
<b>TITULADO</b>				
	08	2	PREFECTO	7,162
	09	8	TRABAJADOR SOCIAL	7,510
Total Grado Académico		10		
<b>SERVICIOS ESPECIALES</b>				
	11	5	SECRETARIA	4,397
	12	6	TRABAJADOR MANUAL	3,979
	13	9	ESTUDIANTE	362
Total Grado Académico		20		
Total Nivel		495		
<b>PREESCOLAR</b>				
<b>GENERAL</b>				
	01	18	DIRECTOR	9,050
	03	410	DOCENTE ACADEMICO 3/4 DE TIEMPO	9,376
	12	272	TRABAJADOR MANUAL	5,246
Total Grado Académico		700		
<b>NO TITULADO</b>				
Total Grado Académico		5	DOCENTE ACADEMICO	7,162
<b>TITULADO</b>				
	03	99	DOCENTE ACADEMICO	7,162
	04	821	DOCENTE ADIESTRAMIENTO	418
	05	1055	DOCENTE EDUCACION FISICA	418
Total Grado Académico		99	1876	

**GOBIERNO DEL ESTADO DE CHIHUAHUA**  
**Plantilla del Subsistema Estatal de Educación 2016**

PUESTO	PLAZAS REGIMEN FIJO	HORAS	DESCRIPCION	SUELDO TABULAR MENSUAL
<b>LICENCIADO UPN</b>				
	01	11	DIRECTOR	14,324
	D3	316	DOCENTE ACADEMICO	14,324
	15	1	INSPECTOR ESCOLAR	14,324
Total Grado Académico		328		
<b>LICENCIADO UPN CON MAS DE 20 AÑOS</b>				
	01	73	DIRECTOR	19,854
	D3	367	DOCENTE ACADEMICO	19,854
	15	6	INSPECTOR ESCOLAR	19,854
Total Grado Académico		446		
<b>SERVICIOS ESPECIALES</b>				
	13	1	ESTUDIANTE	362
Total Grado Académico		1		
<b>SERVICIOS ESPECIALES TITULADO</b>				
	D3	42	DOCENTE ACADEMICO	5,593
	04	46	DOCENTE ADIESTRAMIENTO	3D8
Total Grado Académico		42	46	
Total Nivel		1,621	1,922	
<b>PRIMARIA</b>				
<b>GENERAL</b>				
	01	29	DIRECTOR	9,050
	D3	1	DOCENTE ACADEMICO	9,784
	03	744	DOCENTE ACADEMICO 3/4 DE TIEMPO	9,376
	11	3	SECRETARIA	5,48D
	12	515	TRABAJADOR MANUAL	5,246
Total Grado Académico		1,292		
<b>ND TITULADO</b>				
	03	19	DOCENTE ACADEMICO	7,162
Total Grado Académico		19		
<b>TITULADO</b>				
	03	204	DOCENTE ACADEMICO	7,162
	04		DOCENTE ADIESTRAMIENTO	418
	05		DOCENTE EDUCACION FISICA	418
	15	1	INSPECTOR ESCOLAR	16,286
	16	1	COORDINADOR REGIONAL	18,192
	17	13	COORDINADOR ACT. DEPORTIVAS Y CULTURALE	23,469
Total Grado Académico		219	11853	



**GOBIERNO DEL ESTADO DE CHIHUAHUA**  
**Plantilla del Subsistema Estatal de Educación 2016**

PUESTO	PLAZAS REGIMEN FIJO	HDRAS	DESCRIPCION	SUELDO TABULAR MENSUAL
<b>LICENCIADO UPN</b>				
	01	24	DIRECTOR	14,324
	D3	638	DOCENTE ACADEMICO	14,324
Total Grado Académico		662		
<b>LICENCIADO UPN CON MAS DE 20 AÑOS</b>				
	01	110	DIRECTOR	19,854
	03	1,059	DOCENTE ACADEMICO	19,854
	15	17	INSPECTDR ESCOLAR	19,854
	16	1	COORDINADOR REGIONAL	19,854
Total Grado Académico		1,187		
<b>SERVICIOS ESPECIALES</b>				
	13	2	ESTUDIANTE	362
Total Grado Académico		2		
<b>SERVICIOS ESPECIALES TITULADO</b>				
	D3	330	DOCENTE ACADEMICO	5,593
	04		331	308
	05		29	308
Total Grado Académico		330	360	
Total Nivel		3,711	12,213	
<b>EDUCACION ESPECIAL</b>				
<b>GENERAL</b>				
	03	81	DOCENTE ACADEMICO	7,468
	D3	46	DOCENTE ACADEMICO 3/4 DE TIEMPO	9,784
	09	5	TRABAJADOR SOCIAL	6,688
	11	20	SECRETARIA	5,480
	12	17	TRABAJADOR MANUAL	5,246
	14	46	PSICDPEDAGOGD	10,198
Total Grado Académico		215		
<b>TITULADO</b>				
	01	13	DIRECTOR	9,165
	09	39	TRABAJADOR SOCIAL	7,510
Total Grado Académico		52		

**GOBIERNO DEL ESTADO DE CHIHUAHUA**  
**Plantilla del Subsistema Estatal de Educación 2016**

PUESTO	PLAZAS REGIMEN FIJO	HORAS	DESCRIPCIÓN	SUELDO TABULAR MENSUAL
<b>LICENCIADO UPN</b>				
	01	6	DIRECTOR	14,324
	03	5	DOCENTE ACADEMICO	14,324
Total Grado Académico	11			
<b>LICENCIADO UPN CDN MAS DE 20 AÑOS</b>				
	D1	11	DIRECTOR	19,854
	03	10	DOCENTE ACADEMICO	19,854
Total Grado Académico	21			
Total Nivel	299			
<b>SECUNDARIA</b>				
<b>GENERAL</b>				
	01	34	DIRECTOR	22,134
	02	57	SUBDIRECTOR	21,417
	06	41	DOCENTE EDUCACION D BRERA	3,535
	06	12	DDCENTE EDUCACION D BRERA	4,564
	09	21	TRABAJADOR SOCIAL	6,688
	11	376	SECRETARIA	5,480
	11	36	SECRETARIA	5,480
	12	345	TRABAJADOR MANUAL	5,246
	12	80	TRABAJADOR MANUAL	5,246
Total Grado Académico	1,002			
<b>NO TITULADO</b>				
	03	7,305	DOCENTE ACADEMICO	416
	03	10,945	DOCENTE ACADEMICO	416
Total Grado Académico		18,250		
<b>TITULADO</b>				
	01	19	DIRECTOR	21,087
	03		5,5DB DOCENTE ACADEMICO	418
	03		14,130 DOCENTE ACADEMICO	418
	04		12,168 DOCENTE ADIESTRAMIENTO	418
	05		2,363 DDCENTE EDUCACION FISICA	418
	08	206	PREFECTO	7,162
	09	65	TRABAJADOR SOCIAL	7,510
	15	9	INSPECTOR ESCOLAR	23,469
	15	7	INSPECTOR ESCOLAR	22,141
Total Grado Académico	306	34,169		

GOBIERNO DEL ESTADO DE CHIHUAHUA  
Plantilla del Subsistema Estatal de Educación 2016

PUESTO	PLAZAS REGIMEN FIJ	HDRAS	DESCRIPCION	SUELDO TABULAR MENSUAL
<b>SERVICIOS ESPECIALES</b>				
	03	2	DOCENTE ACADEMICO	7,162
	12	2	TRABAJADOR MANUAL	3,979
	13	1	ESTUDIANTE	362
Total Grado Académico		5		
<b>SERVICIOS ESPECIALES NO TITULADO</b>				
	03	25	DOCENTE ACADEMICO	286
Total Grado Académico		25		
<b>SERVICIOS ESPECIALES TITULADO</b>				
	03	42	DOCENTE ACADEMICO	308
	04	771	DOCENTE ADIESTRAMIENTO	308
Total Grado Académico		813		
Total Nivel		1,313	\$3,257	
<b>MEDIA SUPERIOR TITULADO</b>				
	01	2	DIRECTOR	19,341
	02	17	SUBDIRECTOR	18,342
	03	4,241	DOCENTE ACADEMICO	420
	15	5	INSPECTOR ESCOLAR	19,341
Total Grado Académico		24	4,241	
Total Nivel		24	4,241	
<b>EDUCACION NORMAL</b>				
<b>GENERAL</b>				
	04	42	DOCENTE ADIESTRAMIENTO	341
	09	4	TRABAJADOR SOCIAL	6,173
	10	2	ENFERMERA	6,592
	11	36	SECRETARIA	5,576
	12	28	TRABAJADOR MANUAL	4,963
Total Grado Académico		70	42	
<b>ND TITULADO</b>				
	03	67	DOCENTE ACADEMICO	341
Total Grado Académico		67		

**GOBIERNO DEL ESTADO DE CHIHUAHUA**  
**Plantilla del Subsistema Estatal de Educación 2016**

PUESTO	PLAZAS REGIMEN FI/O	HORAS	DESCRIPCION	SUELDD TABULAR MENSUAL
<b>TITULADO</b>				
	03	2,624	DOCENTE ACADEMICD	473
	04	120	DOCENTE ADIESTRAMIENTD	473
	08	9	PREFECTD	5,319
	09	2	TRABAJADOR SOCIAL	7,427
Total Grado Académico	11	2,744		
Total Nivel	81	2,853		
<b>EDUCACION SUPERIOR</b>				
<b>TITULADO</b>				
	03	1,089	DOCENTE ACADEMICO	473
Total Grado Académico		1,089		
Total Nivel		1,089		
Total Zona	7,544	75,575		
<b>ZONA FRONTERIZA</b>				
<b>UNIDADES ADMINISTRATIVAS</b>				
<b>GENERAL</b>				
	D9	1	TRABAJADOR SOCIAL	8,696
	11	75	SECRETARIA	6,320
	12	29	TRABAJADOR MANUAL	6,092
Total Grado Académico	105			
<b>SERVICIOS ESPECIALES</b>				
	11	1	SECRETARIA	5,348
Total Grado Académico	1			
Total Nivel	106			
<b>PREPRIMARIA</b>				
<b>GENERAL</b>				
	01	12	DIRECTOR	11,738
	03	166	DOCENTE ACADEMICD 3/4 DE TIEMPD	12,278
	12	90	TRABAJADDR MANUAL	6,092
Total Grado Académico	268			

**GOBIERNO DEL ESTADO DE CHIHUAHUA**  
**Plantilla del Subsistema Estatal de Educación 2016**

PUESTO	PLAZAS REGIMEN FIJO	HORAS	DESCRIPCION	SUELDO TABULAR MENSUAL
<b>NO TITULADO</b>				
	03	2	DOCENTE ACADEMICO	9,353
Total Grado Académico	2			
<b>TITULADO</b>				
	D3	66	DOCENTE ACADEMICO	9,353
	04	1D3	DOCENTE ADIESTRAMIENTO	539
	05	393	DOCENTE EDUCACION FISICA	539
	15	3	INSPECTOR ESCOLAR	21,251
Total Grado Académico	69	496		
<b>UCENCIADO UPN</b>				
	01	6	DIRECTOR	14,324
	03	69	DOCENTE ACADEMICO	14,324
Total Grado Académico	75			
<b>LICENCIADO UPN CON MAS DE 20 AÑOS</b>				
	01	20	DIRECTOR	19,854
	D3	88	DOCENTE ACADEMICO	19,854
	15	2	INSPECTOR ESCOLAR	19,854
Total Grado Académico	110			
<b>SERVICIOS ESPECIALES TITULADO</b>				
	03	36	DOCENTE ACADEMICO	7,525
Total Grado Académico	36			
Total Nivel	560	496		
<b>PRIMARIA</b>				
<b>GENERAL</b>				
	01	29	DIRECTOR	11,738
	D3	585	DOCENTE ACADEMICO 3/4 DE TIEMPO	12,278
	12	250	TRABAJADOR MANUAL	6,092
Total Grado Académico	864			
<b>NO TITULADO</b>				
	03	25	DOCENTE ACADEMICO	9,353
Total Grado Académico	25			

**GOBIERNO DEL ESTADO DE CHIHUAHUA**  
**Plantilla del Subsistema Estatal de Educación 2D16**

PUESTO	PLAZAS REGIMEN FIJ	HORAS	DESCRIPCION	SUELDO TABULAR MENSUAL
<b>TITULADO</b>				
	03	365	DOCENTE ACADEMICO	9,353
	04		DOCENTE ADIESTRAMIENTO	539
	05		DOCENTE EDUCACION FISICA	539
	15	7	INSPECTOR ESCDLAR	21,251
	17	4	COORDINADOR ACT. DEPORTIVAS Y CULTURALE	30,640
Total Grado Académico	376	4,439		
<b>LICENCIADO UPN</b>				
	01	11	DIRECTOR	14,324
	03	201	DOCENTE ACADEMICO	14,324
Total Grado Académico	212			
<b>LICENCIADO UPN CON MAS DE 20 AÑOS</b>				
	01	39	DIRECTOR	19,854
	03	350	DOCENTE ACADEMICO	19,854
	15	6	INSPECTOR ESCDLAR	19,854
Total Grado Académico	395			
<b>SERVICIOS ESPECIALES</b>				
	12	1	TRABAJADOR MANUAL	4,946
Total Grado Académico	1			
<b>SERVICIOS ESPECIALES NO TITULADO</b>				
	03	1	DOCENTE ACADEMICO	7,525
Total Grado Académico	1			
<b>SERVICIOS ESPECIAL TITULADO</b>				
	03	176	DOCENTE ACADEMICO	7,525
	04		DOCENTE ADIESTRAMIENTO	414
Total Grado Académico	176	92		
		92		
Total Nivel	2,050	4,531		
<b>EDUCACION ESPECIAL</b>				
<b>GENERAL</b>				
	03	36	DOCENTE ACADEMICO	9,758
	03	14	DOCENTE ACADEMICO 3/4 DE TIEMPO	12,809
	09	5	TRABAJADOR SOCIAL	8,696
	11	5	SECRETARIA	6,320
	12	4	TRABAJADOR MANUAL	6,092
	14	13	PSICOPEDAGOGO	13,213
Total Grado Académico	77			

GOBIERNO DEL ESTADO DE CHIHUAHUA  
Plantilla del Subsistema Estatal de Educación 2016

PUESTO	PLAZAS REGIMEN FUO	HORAS	DESCRIPCION	SUELDO TABULAR MENSUAL
<b>TITULADO</b>				
	01	3	DIRECTOR	11,892
	09	5	TRABAJADOR SOCIAL	9,764
Total Grado Académico	8			
<b>LICENCIADO UPN</b>				
	03	3	DOCENTE ACADEMICO	14,324
Total Grado Académico	3			
<b>LICENCIADO UPN CON MAS DE 20 AÑOS</b>				
	01	2	DIRECTOR	19,854
	03	2	DOCENTE ACADEMICO	19,854
Total Grado Académico	4			
Total Nivel	92			
<b>SECUNDARIA</b>				
<b>GENERAL</b>				
	01	18	DIRECTOR	28,570
	02	28	SUBDIRECTOR	27,391
	06	22	DOCENTE EDUCACION OBRERA	4,613
	06	12	DOCENTE EDUCACION OBRERA	5,970
	09	20	TRABAJADOR SOCIAL	8,696
	11	14	SECRETARIA	6,320
	11	155	SECRETARIA	6,320
	12	31	TRABAJADOR MANUAL	6,092
	12	139	TRABAJADOR MANUAL	6,092
Total Grado Académico	439			
<b>ND TITULADO</b>				
	03	5,102	DOCENTE ACADEMICO	537
	03	2,768	DOCENTE ACADEMICO	537
Total Grado Académico		7,870		

**GOBIERNO DEL ESTADO DE CHIHUAHUA**  
**Plantilla del Subsistema Estatal de Educación 2016**

PUESTO	PLAZAS REGIMEN FIJO	HORAS	DESCRIPCION	SUELDO TABULAR MENSUAL
<b>TITULADO</b>				
	D1	6	DIRECTOR	27,530
	03	1,695	DOCENTE ACADEMICO	539
	03	7,974	DOCENTE ACADEMICO	539
	04	2,732	DOCENTE ADIESTRAMIENTO	539
	05	786	DOCENTE EDUCACION FISICA	539
	08	96	PREFECTO	9,353
	09	14	TRABAJADOR SOCIAL	9,764
	15	3	INSPECTOR ESCOLAR	30,640
	15	3	INSPECTOR ESCOLAR	28,905
Total Grado Académico	122	13,187		
<b>SERVICIOS ESPECIALES NO TITULADO</b>				
	03	25	DOCENTE ACADEMICO	385
Total Grado Académico		25		
<b>SERVICIOS ESPECIALES TITULADO</b>				
	04	227	DOCENTE ADIESTRAMIENTO	414
Total Grado Académico		227		
Total Nivel	561	21,309		
<b>MEDIA SUPERIOR</b>				
	01	4	DIRECTOR	24,177
	02	5	SUBDIRECTOR	22,928
	03	1,159	DOCENTE ACADEMICO	525
	15	4	INSPECTOR ESCOLAR	24,177
Total Grado Académico	13	1,159		
Total Nivel	13	1,159		
Total Zona	3,382	27,495		
TOTAL GENERAL	10,926	103,070		



**PRESUPUESTO****DE EGRESOS**

# INDICADORES FINANCIEROS

- I. Resumen de Indicadores Financieros
- II. Indicadores de Gasta
- III. Indicadares de Alineación al Plan Estatal de  
Desarrollo 2010-2016
- IV. Indicadores por Origen de los Recursos
- V. Clasificaciones Presupuestales



**Chihuahua**  
Gobierno del Estado

**2016**

**PRESUPUESTO****DE EGRESOS****Indicadores Financieros****I. Resumen de Indicadores Financieros****II. Indicadores del Gasto**

1. Preparación Clasificación Administrativa
2. Preparación Clasificador Funcional del Gasto
3. Preparación Prioridades de Gasto
4. Preparación Clasificación Económica del Gasto
5. Preparación de Gastos Corrientes de la Clasificación Económica
6. Preparación de Gastos de Consumo de la Clasificación Económica
7. Preparación de las Remuneraciones con Respecto a los Gastos de Consumo
8. Preparación de las Remuneraciones por Órganos de Gobierno con Respecto a los Gastos de Consumo
9. Proporción de las Transferencias, Participaciones y Aportaciones a Municipios
  - Clasificación de Participaciones a Municipios
  - Clasificación del Fondo de Aportaciones para la Infraestructura Social Municipal FAISM
  - Clasificación del Fondo de Aportaciones para el Fortalecimiento de los Municipios FORTAMUN
10. Preparación del Presupuesto de Egresos con respecto al PIB 2013 de la Entidad

**III. Indicadores de Alineación al Plan Estatal de Desarrollo 2010-2016**

1. Proporción por Ejes de Desarrollo
2. Proporción por Eje de Desarrollo-Objetivo Estratégico General



**Chihuahua**  
Gobierno del Estado

**2016**

**PRESUPUESTO****DE EGRESOS****IV. Indicadores por Origen de los Recursos**

1. Proporción de las Recursos Etiquetadas desde su Origen con Respecta al Total del Presupuesto de Egresos
2. Proporción del Gasto Educativa con Recurso Estatal con Respecto al Fonda General de Participaciones Neta
3. Proporción del Gasto Educativa con Recurso Estatal con Respecto al Gasto Educativa con Recurso Federal

**V. Clasificaciones Presupuestales**

1. Clasificación Administrativa
2. Clasificación Funcional del Gasto
3. Prioridades de Gasto
4. Clasificación Económica
5. Clasificación Económica de Gastos de Consumo
6. Transferencias, Participaciones y Aportaciones a Municipios
  - a) Participaciones por Municipio
  - b) Fonda de Aportación para la Infraestructura Social Municipal (FAISM) por Municipio
  - c) Fonda de Aportación para el Fortalecimiento de los Municipios (FORTAMUN) por Municipio
7. Clasificación por Ejes de Desarrollo
8. Clasificación por Ejes de Desarrollo-Objetivo Estratégica General
9. Integración del Gasto Educativo Estatal



**Chihuahua**  
Gobierno del Estado



**2016**

**GOBIERNO DEL ESTADO DE CHIHUAHUA**  
**PRESUPUESTO DE EGRESOS 2016**  
**RESUMEN DE INDICADORES FINANCIEROS**

(CIFRAS EN MILES DE PESOS)

CONCEPTO	INDICADOR 2016		BASE DE CÁLCULO
	\$	%	
<b>INDICADORES DE GASTO</b>			
<b>PROPORCIÓN CLASIFICACIÓN ADMINISTRATIVA</b>			Total Presupuesto de Egresos
PODER EJECUTIVO	29,602,376	47.7%	
PODER LEGISLATIVO	477,461	0.8%	
PODER JUDICIAL	1,634,423	2.6%	
ÓRGANOS AUTÓNOMOS	620,531	1.0%	
OTRAS ENTIDADES PARAESTATALES Y ORGANISMOS	29,665,209	47.8%	
<b>PROPORCIÓN CLASIFICADOR FUNCIONAL DEL GASTO</b>			Total Presupuesto de Egresos
GOBIERNO	8,033,352	13.0%	
DESARROLLO SOCIAL	40,018,124	64.5%	
DESARROLLO ECONÓMICO	3,681,739	5.9%	
OTRAS NO CLASIFICADAS EN FUNCIONES ANTERIORES	10,266,785	16.6%	
<b>PROPORCIÓN PRIORIDADES DE GASTO</b>			Total Presupuesto de Egresos
EDUCACIÓN	23,243,842	37.5%	
SALUD	6,247,778	10.1%	
IMPARTICIÓN, SEGURIDAD Y PROCURACIÓN DE JUSTICIA	5,440,351	8.8%	
PROGRAMAS DE INVERSIÓN Y OBRA PÚBLICA	9,959,356	16.1%	
<b>PROPORCIÓN CLASIFICACIÓN ECONÓMICA DEL GASTO</b>			Total Presupuesto de Egresos
GASTOS CORRIENTES	42,733,002	68.9%	
GASTOS DE CAPITAL	12,949,175	20.9%	
FINANCIAMIENTO	46,284	0.1%	
PENSIONES Y JUBILACIONES	1,730,149	2.8%	
PARTICIPACIONES	4,541,390	7.3%	
<b>PROPORCIÓN DE GASTOS CORRIENTES DE LA CLASIFICACIÓN ECONÓMICA</b>			Total Presupuesto de Egresos
GASTOS DE CONSUMO	11,823,556	19.1%	
GASTOS DE LA PROPIEDAD	263,321	0.4%	
SUBSIDIOS Y SUBVENCIONES A EMPRESAS	212,117	0.3%	
TRANSFERENCIAS, ASIGNACIONES Y DONATIVOS	30,434,004	49.1%	
CONVENIOS	3.5	0.00001%	
<b>PROPORCIÓN DE GASTOS DE CONSUMO DE LA CLASIFICACIÓN ECONÓMICA</b>			Total Presupuesto de Egresos
GASTOS DE CONSUMO	11,823,556	19.1%	
<b>PROPORCIÓN DE LAS REMUNERACIONES CON RESPECTO A LOS GASTOS DE CONSUMO</b>			Gastos de Consumo
SUELDOS Y SALARIOS	8,524,672	72.1%	
BURÓCRATAS	3,631,088	30.7%	
MAGISTERIO ESTATAL	4,893,584	41.4%	
CONTRIBUCIONES SOCIALES	1,264,244	10.7%	
BURÓCRATAS	442,282	3.7%	
MAGISTERIO ESTATAL	821,962	7.0%	
<b>PROPORCIÓN DE LAS REMUNERACIONES POR ÓRGANO DE GOBIERNO, CON RESPECTO A LOS GASTOS DE CONSUMO</b>			Gastos de Consumo
BURÓCRATAS	3,631,088	30.7%	
PODER EJECUTIVO	3,583,211	30.3%	
FIDEICOMISOS ESTATALES	47,877	0.4%	
MAGISTERIO ESTATAL	4,893,584	41.4%	
<b>PROPORCIÓN DE LAS TRANSFERENCIAS, PARTICIPACIONES Y APORTACIONES A MUNICIPIOS</b>			Total Presupuesto de Egresos
TRANSFERENCIAS, PARTICIPACIONES Y APORTACIONES A MUNICIPIOS	7,487,950	12.1%	

**GOBIERNO DEL ESTADO DE CHIHUAHUA  
PRESUPUESTO DE EGRESOS 2016  
RESUMEN DE INDICADORES FINANCIEROS**

(CIFRAS EN MILES DE PESOS)

CONCEPTO	INDICADOR 2016		BASE DE CÁLCULO
	\$	%	
<b>DISTRIBUCIÓN DE LAS TRANSFERENCIAS, PARTICIPACIONES Y APORTACIONES A MUNICIPIOS</b>			Total de las Transferencias, Participaciones y Aportaciones a los Municipios
TRANSFERENCIAS	9,739	0.02%	
PARTICIPACIONES	4,541,393	7.3%	
APORTACIONES	2,936,818	4.7%	
<b>PROPORCIÓN DEL PRESUPUESTO DE EGRESOS CON RESPECTO AL PIB 2012 DE LA ENTIDAD</b>			PIB 2013 de la Entidad \$ 437,709 millones de pesos. Este indicador se presenta en millones de pesos
TOTAL PRESUPUESTO DE EGRESOS	62,000	14.2%	
SECTOR PRIVADO	375,709	85.8%	

**INDICADORES DE ALINEACIÓN AL PLAN ESTATAL DE DESARROLLO 2010-2016**

<b>PROPORCIÓN POR EJES DE DESARROLLO</b>			Total Presupuesto de Egresos
DESARROLLO HUMANO Y CALIDAD DE VIDA	7,465,699	12.0%	
DESARROLLO REGIONAL Y COMPETITIVIDAD	18,515,037	29.9%	
FORMACIÓN PARA LA VIDA	24,258,917	39.1%	
MEDIO AMBIENTE Y SUSTENTABILIDAD	448,643	0.7%	
ORDEN INSTITUCIONAL	7,361,656	11.9%	
FORTALECIMIENTO LEGISLATIVO Y DESARROLLO DE LA VIDA DEMOCRÁTICA	938,925	1.5%	
IMPARTICIÓN DE JUSTICIA	1,685,671	2.7%	
DEUDA PÚBLICA	308,560	0.5%	
FIDEICOMISOS DE CERTIFICADOS BURSÁTILES	1,016,892	1.6%	
<b>PROPORCIÓN POR EJE DE DESARROLLO - OBJETIVO ESTRATÉGICO GENERAL</b>			Total Eje de Desarrollo
<b>DESARROLLO HUMANO Y CALIDAD DE VIDA</b>			
POBLACIÓN	4,731	0.1%	
SALUD	6,247,778	83.7%	
DESARROLLO SOCIAL	242,056	3.2%	
MUJERES	34,166	0.5%	
JÓVENES	17,730	0.2%	
PERSONAS ADULTAS MAYORES	130,323	1.7%	
PERSONAS CON DISCAPACIDAD	24,475	0.3%	
ETNIAS	60,553	0.8%	
DESARROLLO INTEGRAL DE LA FAMILIA	471,460	6.3%	
ATENCIÓN CIUDADANA	60,685	0.8%	
PARTICIPACIÓN CIUDADANA	71,741	1.0%	
VIVIENDA	100,000	1.3%	
<b>PROPORCIÓN POR EJE DE DESARROLLO - OBJETIVO ESTRATÉGICO GENERAL</b>			Total Eje de Desarrollo
<b>DESARROLLO REGIONAL Y COMPETITIVIDAD</b>			
FORTALECIMIENTO PARA EL CAMPO PRODUCTIVO	308,326	1.7%	
INDUSTRIA	168,265	0.9%	
COMERCIO Y SERVICIOS	39,830	0.2%	
TURISMO	97,986	0.5%	
INNOVACIÓN Y COMPETITIVIDAD	6,028	0.03%	
COMUNICACIONES E INFRAESTRUCTURA CARRETERA	2,605,462	14.1%	
DESARROLLO URBANO	130,526	0.7%	
DESARROLLO CIENTÍFICO Y TECNOLÓGICO	25,465	0.1%	
FINANCIAMIENTO PARA EL DESARROLLO	200,000	1.1%	
DESARROLLO REGIONAL	14,933,149	80.7%	

**GOBIERNO DEL ESTADO DE CHIHUAHUA  
PRESUPUESTO DE EGRESOS 2016  
RESUMEN DE INDICADORES FINANCIEROS**

(CIFRAS EN MILES DE PESOS)

CONCEPTO	INDICADOR 2016		BASE DE CÁLCULO
	\$	%	
<b>PROPORCIÓN POR EJE DE DESARROLLO - OBJETIVO ESTRATÉGICO GENERAL FORMACIÓN PARA LA VIDA</b>			Total Eje de Desarrollo
EDUCACIÓN	23,966,039	98.8%	
CULTURA	139,816	0.6%	
DEPORTE	153,061	0.6%	
<b>PROPORCIÓN POR EJE DE DESARROLLO - OBJETIVO ESTRATÉGICO GENERAL MEDIO AMBIENTE Y SUSTENTABILIDAD</b>			Total Eje de Desarrollo
AGUA	330,051	73.6%	
ECOLOGÍA Y MEDIO AMBIENTE	118,592	26.4%	
<b>PROPORCIÓN POR EJE DE DESARROLLO - OBJETIVO ESTRATÉGICO GENERAL ORDEN INSTITUCIONAL</b>			Total Eje de Desarrollo
SEGURIDAD Y PROTECCIÓN DE JUSTICIA	4,288,672	58.3%	
CULTURA LABORAL	115,659	1.6%	
DERECHOS HUMANOS	\$4,918	0.7%	
GOBIERNO RESPONSABLE	889,396	12.1%	
FINANZAS PÚBLICAS	1,873,668	25.5%	
GESTIÓN PARA RESULTADOS	51,392	0.7%	
TRANSPARENCIA Y RENDICIÓN DE CUENTAS	87,951	1.2%	
<b>PROPORCIÓN POR EJE DE DESARROLLO - OBJETIVO ESTRATÉGICO GENERAL FORTALECIMIENTO LEGISLATIVO Y DESARROLLO DE LA VIDA DEMOCRÁTICA</b>			Total Eje de Desarrollo
LEGISLACIÓN	477,461	50.9%	
DESARROLLO DE LA VIDA DEMOCRÁTICA	461,464	49.1%	
<b>PROPORCIÓN POR EJE DE DESARROLLO - OBJETIVO ESTRATÉGICO GENERAL IMPARTICIÓN DE JUSTICIA</b>			Total Eje de Desarrollo
IMPARTICIÓN DE JUSTICIA	1,685,671	100%	
<b>INDICADORES POR ORIGEN DE LOS RECURSOS</b>			
<b>PROPORCIÓN DE LOS RECURSOS ETIQUETADOS DESDE SU ORIGEN CON RESPECTO AL TOTAL DEL PRESUPUESTO DE EGRESOS</b>			Total Presupuesto de Egresos
RECURSOS ETIQUETADOS DESDE SU ORIGEN	40,667,817	65.6%	
<b>PROPORCIÓN DEL GASTO EDUCATIVO CON RECURSO ESTATAL CON RESPECTO AL FONDO GENERAL DE PARTICIPACIONES NETO</b>			Fondo General de Participaciones Neto
MAGISTERIO CON RECURSO ESTATAL	7,003,234	61.2%	
RESTO DEL GASTO EDUCATIVO ESTATAL	2,132,552	18.6%	
TOTAL DEL GASTO EDUCATIVO CON RECURSO ESTATAL	9,135,786	79.9%	
<b>PROPORCIÓN DEL GASTO EDUCATIVO CON RECURSO ESTATAL CON RESPECTO AL GASTO EDUCATIVO CON RECURSO FEDERAL</b>			Total Recursos Educativos Federales
GASTO EDUCATIVO CON RECURSO ESTATAL	9,135,786	60.5%	

INDICADORES DE GASTO

**Nombre del Indicador:**

**PROPORCIÓN CLASIFICACIÓN ADMINISTRATIVA**

**Objetivo del Indicador:**

Determinar la participación de cada uno de los Entes Públicos del Gobierno Estatal, con respecto al total del Presupuesto de Egresos de acuerdo a la Clasificación Administrativa Armonizada por el CONAC

**Meta del Indicador:**

Buscar el equilibrio en la asignación de recursos de los diferentes Entes Públicos que conforman la estructura del Gobierno del Estado

**Base de Comparación:**

Presupuesto de Egresos 2016

**Variables que intervienen:**

EPE: Ente Público Estatal  
PTOTAL: Total del Presupuesto de Egresos

**Unidad de Medida:**

Porcentual

**Dimensión:**

Eficacia

**Fórmula:**

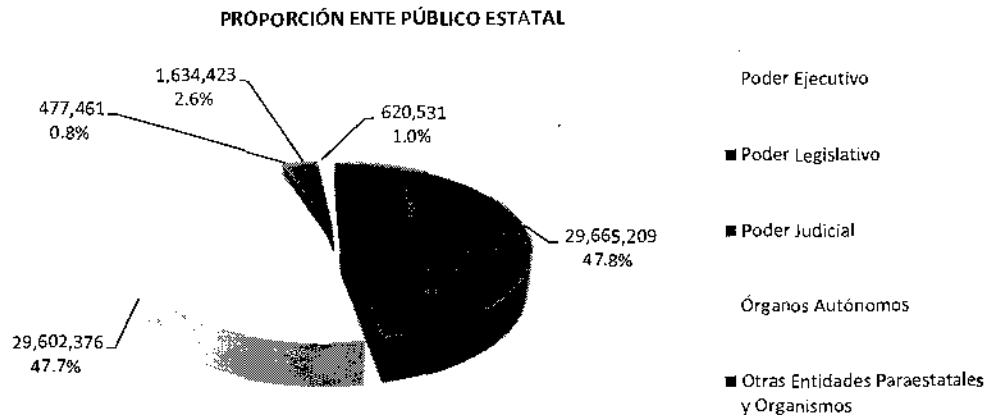
$$\left[ \frac{\text{EPE}}{\text{PTOTAL}} \right] * 100$$

**Medio de Verificación:**

Clasificación Administrativa

	Miles de Pesos	Indicador
Poder Ejecutivo	29,602,376	47.7%
Poder Legislativo	477,461	0.8%
Poder Judicial	1,634,423	2.6%
Órganos Autónomos	620,531	1.0%
Otras Entidades Paraestatales y Organismos	29,665,209	47.8%
<b>Total Presupuesto de Egresos</b>	<b>62,000,000</b>	

**Gráfico:**



**GOBIERNO DEL ESTADO DE CHIHUAHUA  
PRESUPUESTO DE EGRESOS 2016**

**INDICADORES DE GASTO**

**Nombre del Indicador:**

**PROPORCIÓN CLASIFICADOR FUNCIONAL DEL GASTO**

**Objetivo del Indicador:**

Determinar la proporción de cada una de las Funciones del Gasto del Gobierno Estatal, con respecto al total del Presupuesto de Egresos de acuerdo a los criterios emitidos por el CONAC

**Meta del Indicador:**

Ejercer el Gasto Público, según la naturaleza de los servicios gubernamentales brindados a la población

**Base de Comparación:**

Presupuesto de Egresos 2016

**Variables que intervienen:**

FG: Función del Gasto  
PTOTAL: Total del Presupuesto de Egresos

**Unidad de Medida:**

Porcentual

**Dimensión:**

Eficacia

**Fórmula:**

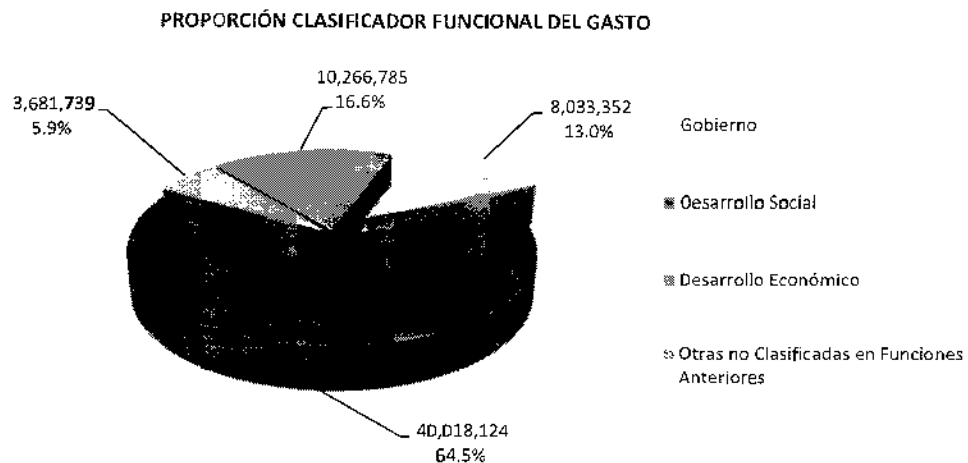
$$\left[ \frac{FG}{PTOTAL} \right] * 100$$

**Medio de Verificación:**

Clasificador Funcional del Gasto

	Miles de Pesos	Indicador
Gobierno	8,033,352	13.0%
Desarrollo Social	40,018,124	64.5%
Desarrollo Económico	3,681,739	5.9%
Otras no Clasificadas en Funciones Anteriores	10,266,785	16.6%
<b>Total Presupuesto de Egresos</b>	<b>62,000,000</b>	

**Gráfico:**





**GOBIERNO DEL ESTADO DE CHIHUAHUA  
PRESUPUESTO DE EGRESOS 2016**

**INDICADORES DE GASTO**

**Nombre del Indicador:**

**PROPORCIÓN PRIORIDADES DE GASTO**

**Objetivo del Indicador:**

Determinar la proporción de los Principales Sectores del Gasto del Gobierno Estatal, con respecto al total del Presupuesto de Egresos con mayor prioridad

**Meta del indicador:**

Atender los sectores prioritarios de gasto, de acuerdo al Presupuesto de Egresos del Gobierno del Estado

**Base de Comparación:**

Presupuesto de Egresos 2016

**Variables que intervienen:**

PG: Prioridad de Gasto  
PTOTAL: Total del Presupuesto de Egresos

**Unidad de Medida:**

Porcentual

**Dimensión:**

Eficacia

**Fórmula:**


$$\left[ \frac{PG}{PTOTAL} \right] * 100$$

**Medio de Verificación:**

Prioridades de Gasto

	Miles de Pesos	Indicador
Educación	23,243,842	37.5%
Salud	6,247,778	10.1%
Impartición, Seguridad y Procuración de Justicia	5,440,351	8.8%
Programas de Inversión y Obra Pública	9,959,356	16.1%
<b>Total Presupuesto de Egresos</b>	<b>62,000,000</b>	

**Gráfico:**



**GOBIERNO DEL ESTADO DE CHIHUAHUA  
PRESUPUESTO DE EGRESOS 2016**

**INDICADORES DE GASTO**

**Nombre del indicador:**

**PROPORCIÓN CLASIFICACIÓN ECONÓMICA DEL GASTO**

**Objetivo del indicador:**

Determinar la proporción de los recursos de conformidad con la distribución de la Clasificación Económica del Gasto de acuerdo a los criterios emitidos por el CONAC

**Meta del Indicador:**

Ejercer el Gasto Público de acuerdo a su naturaleza económica, apegándose a criterios de racionalidad y austeridad

**Base de Comparación:**

Presupuesto de Egresos 2016

**Variables que intervienen:**

TG: Tipo de Gasto  
PTOTAL: Total del Presupuesto de Egresos

**Unidad de Medida:**

Porcentual

**Dimensión:**

Eficacia

**Fórmula:**

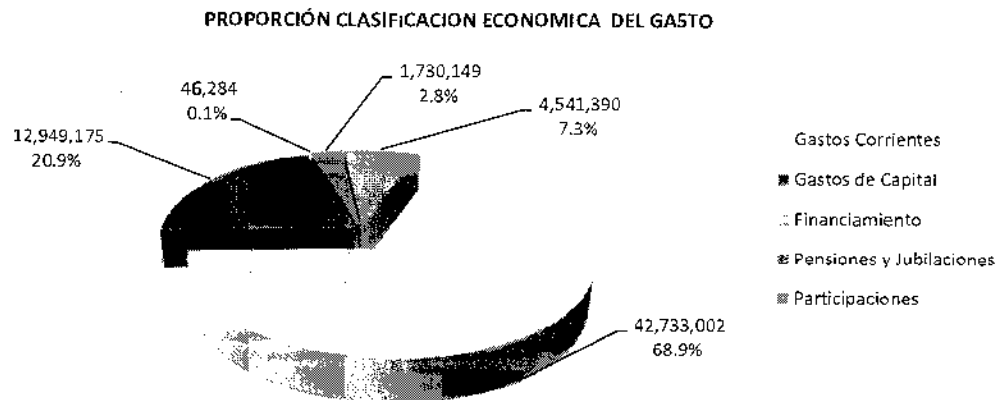
$$\left[ \frac{TG}{PTOTAL} \right] * 100$$

**Medio de Verificación:**

Clasificación Económica

	Miles de Pesos	Indicador
Gastos Corrientes	42,733,002	68.9%
Gastos de Capital	12,949,175	20.9%
Financiamiento	46,284	0.1%
Pensiones y Jubilaciones	1,730,149	2.8%
Participaciones	4,541,390	7.3%
<b>Total Presupuesto de Egresos</b>	<b>62,000,000</b>	

**Gráfico:**



**GOBIERNO DEL ESTADO DE CHIHUAHUA  
PRESUPUESTO DE EGRESOS 2016**

**INDICADORES DE GASTO**

**Nombre del Indicador:**

**PRDPORCIÓN DE GASTOS CORRIENTES DE LA CLASIFICACIÓN ECONÓMICA**

**Objetivo del Indicador:**

Determinar la participación de Gastos Corrientes según la Clasificación Económica, con respecto al total del Presupuesto de Egresos

**Meta del Indicador:**

Ejercer el gasto público de acuerdo a las disposiciones legales aplicables, apegándose a criterios de racionalidad y austeridad

**Base de Comparación:**

Presupuesto de Egresos 2016

**Variables que intervienen:**

GC: Gastos Corrientes  
PTOTAL: Total del Presupuesto de Egresos

**Unidad de Medida:**

Porcentual

**Dimensión:**

Eficacia

**Fórmula:**

$$\left[ \frac{GC}{PTOTAL} \right] * 100$$


**Medio de Verificación:**

Clasificación Económica

	Miles de Pesos	Indicador
<b>Gastos Corrientes</b>	<b>42,733,002</b>	<b>68.9%</b>
Gastos de Consumo	11,823,556	19.1%
Gastos de la Propiedad	263,321	0.4%
Subsidios y Subvenciones a Empresas	212,117	0.3%
Transferencias, Asignaciones y Donativos	30,434,004	49.1%
Participaciones a Municipios	3.5	0.00001%
<b>Total Presupuesto de Egresos</b>	<b>62,000,000</b>	

**Gráfico:**

**PRDPORCIÓN DE GASTOS CORRIENTES DE LA CLASIFICACIÓN ECONÓMICA**



**GOBIERNO DEL ESTADO DE CHIHUAHUA  
PRESUPUESTO DE EGRESOS 2016**

**INDICADORES DE GASTO**

**Nombre del Indicador:**

**PROPORCIÓN DE GASTOS DE CONSUMO DE LA CLASIFICACIÓN ECONÓMICA**

**Objetivo del indicador:**

Determinar la participación de Gastos de Consumo según la Clasificación Económica, con respecto al total del Presupuesto de Egresos

**Meta del Indicador:**

Ejercer el gasto público de acuerdo a las disposiciones legales aplicables, apegándose a criterios de racionalidad y austeridad

**Base de Comparación:**

Presupuesto de Egresos 2016

**Variables que intervienen:**

GC: Gastos DE Consumo  
PTOTAL: Total del Presupuesto de Egresos

**Unidad de Medida:**

Porcentual

**Dimensión:**

Eficacia

**Fórmula:**

$$\left[ \frac{GC}{PTOTAL} \right] * 100$$


**Medio de Verificación:**

Clasificación Económica

	Miles de Pesos	Indicador
Gastos de Consumo	11,823,556	19.1%
Total Presupuesto de Egresos	62,000,000	

**Gráfico:**

**PROPORCIÓN DE GASTOS DE CONSUMO DE LA  
CLASIFICACIÓN ECONÓMICA**



**GOBIERNO DEL ESTAD DE CHIHUAHUA  
PRESUPUESTO DE EGRESOS 2016**

**INDICADORES DE GASTO**

**Nombre del Indicador:**

**PROPORCIÓN DE LAS REMUNERACIONES CON RESPECTO A LOS GASTOS DE CONSUMO**

**Objetivo del Indicador:**

Determinar la participación de las Remuneraciones en los esquemas de pago de Burócratas y Magisterio Estatal, con respecto al total de los Gastos de Consumo

**Meta del Indicador:**

Garantizar la operación del Gobierno del Estado sin crecimiento durante el ejercicio en la plantilla de plazas autorizada

**Base de Comparación:**

Plantilla de plazas autorizada en el Presupuesto de Egresos 2016

**Variables que intervienen:**

**RBM:** Remuneraciones por Burócratas y Magisterio Estatal  
**GC:** Gastos de Consumo

**Unidad de Medida:**

Porcentual

**Dimensión:**

Eficacia

**Fórmula:**

$$\left[ \frac{RBM}{GC} \right] * 100$$

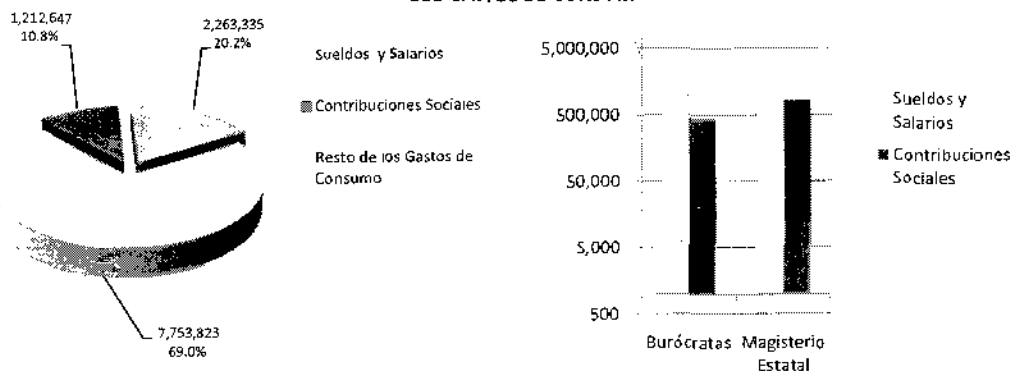
**Medio de Verificación:**

Clasificación Económica de Gastos de Consumo

	Miles de Pesos	Indicador
<b>Remuneraciones</b>		
<b>Sueldos y Salarios</b>	<b>8,524,672</b>	<b>72.1%</b>
Burócratas	3,631,088	30.7%
Magisterio Estatal	4,893,584	41.4%
<b>Contribuciones Sociales</b>	<b>1,264,244</b>	<b>10.7%</b>
Burócratas	442,282	3.7%
Magisterio Estatal	821,962	7.0%
<b>Total de las Remuneraciones</b>	<b>9,788,916</b>	
<b>Total de los Gastos de Consumo</b>	<b>11,823,556</b>	

**Gráfico:**

**PROPORCIÓN DE LAS REMUNERACIONES CON RESPECTO A LOS GASTOS DE CONSUMO**



**GOBIERNO DEL ESTADO DE CHIHUAHUA  
PRESUPUESTO DE EGRESOS 2016**

**INDICADORES DE GASTO**

**Nombre del Indicador:**

**PROPORCIÓN DE LAS REMUNERACIONES POR ÓRGANO DE GOBIERNO, CON RESPECTO A LOS GASTOS DE CONSUMO**

**Objetivo del Indicador:**

Determinar la participación de las Remuneraciones por Órgano de Gobierno en Burócratas y Magisterio Estatal, con respecto al total de los Gastos de Consumo

**Meta del Indicador:**

Garantizar la operación del Gobierno del Estado sin crecimiento durante el ejercicio en la plantilla de plazas autorizada

**Base de Comparación:**

Plantilla de plazas autorizada en el Presupuesto de Egresos 2016

**Variables que intervienen:**

RDG: Remuneraciones por Órganos de Gobierno  
GC: Gastos de Consumo

**Unidad de Medida:**

Porcentual

**Dimensión:**

Eficacia

**Fórmula:**

$$\left[ \frac{\text{ROG}}{\text{GC}} \right] * 100$$

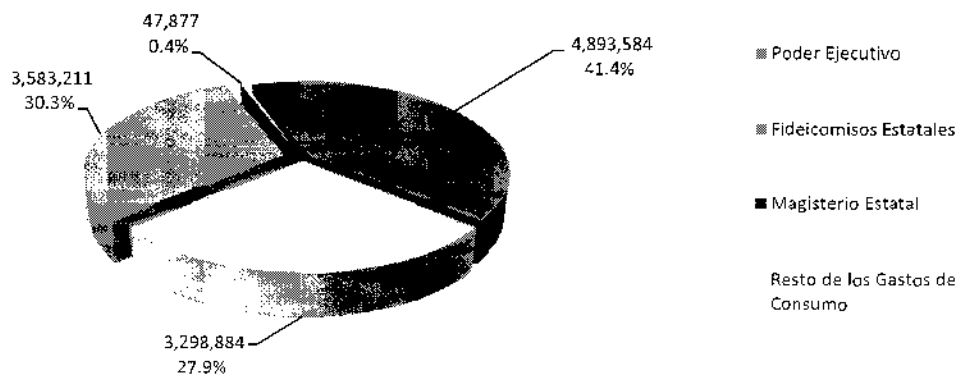
**Medio de Verificación:**

Clasificación Económica de Gastos de Consumo

	Miles de Pesos	Indicador
<b>Remuneraciones</b>		
<i>Burócratas</i>	3,631,088	30.7%
Poder Ejecutivo	3,583,211	30.3%
Fideicomisos Estatales	47,877	0.4%
<i>Magisterio Estatal</i>	4,893,584	41.4%
<b>Total de las Remuneraciones</b>	<b>9,788,916</b>	
<b>Total de Gasto de Consumo</b>	<b>11,823,556</b>	

**Gráfico:**

**PROPORCIÓN DE LAS REMUNERACIONES POR ÓRGANO DE GOBIERNO CON RESPECTO A LOS GASTOS DE CONSUMO**



**GOBIERNO DEL ESTADO DE CHIHUAHUA  
PRESUPUESTO DE EGRESOS 2016**

**INDICADORES DE GASTO**

**Nombre del Indicador:**

**PROPORCIÓN DE LAS TRANSFERENCIAS, PARTICIPACIONES Y APORTACIONES A MUNICIPIOS**

**Objetivo del Indicador:**

Determinar la contribución a los Municipios del Estado, en lo que se refiere a Transferencias, Participaciones y Aportaciones con respecto al total del Presupuesto de Egresos

**Meta del Indicador:**

Apegarse a las disposiciones federales y estatales en relación a las Transferencias, Participaciones y Aportaciones a los Municipios del Estado, garantizando su distribución a los municipios en tiempo y forma

**Base de Comparación:**

Presupuesto de Egresos del 2016

**Variables que interviene(n):**

TPA: Transferencias, Participaciones y Aportaciones  
PTOTAL: Total Presupuesto de Egresos

**Unidad de Medida:**

Porcentual

**Dimensión:**

Eficacia

**Fórmula:**

$$\left[ \frac{TPA}{PTOTAL} \right] * 100$$

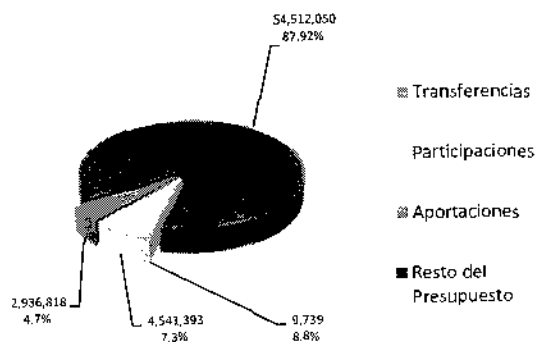
**Medio de Verificación:**

Clasificación Económica

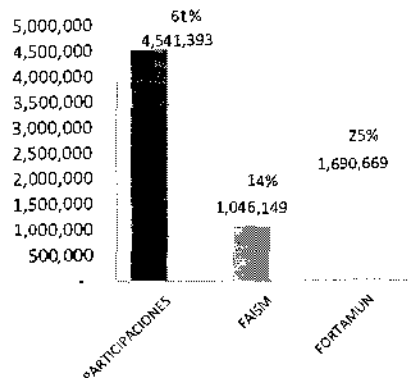
	Miles de Pesos	Indicador
Transferencias	9,739	0.0%
Participaciones	4,541,393	7.3%
Aportaciones	2,936,818	4.7%
<b>Total Presupuesto de Egresos</b>	<b>62,000,000</b>	

**Gráfico:**

**PROPORCIÓN DE LAS TRANSFERENCIAS, PARTICIPACIONES Y APORTACIONES A MUNICIPIOS**



**DISTRIBUCIÓN**



**GOBIERNO DEL ESTADO DE CHIHUAHUA  
PRESUPUESTO DE EGRESOS 2016**

**INDICADORES DE GASTO**

**Nombre del Indicador:**

**PROPORCIÓN DEL PRESUPUESTO DE EGRESOS CON RESPECTO AL PIB 2013 DE LA ENTIDAD**

**Objetivo del Indicador:**

Determinar la relación que existe entre el Presupuesto de Egresos con respecto al PIB 2013 de la Entidad

**Meta del Indicador:**

Mantener o incrementar el nivel del Presupuesto de Egresos, con respecto al PIB

**Base de Comparación:**

PIB Estatal 2013

**Variables que intervienen:**

**PTOTAL:** Total Presupuesto de Egresos  
**PIBENT:** PIB de la Entidad

**Unidad de Medida:**

Porcentual

**Dimensión:**

Eficacia

**Fórmula:**

$$\left[ \frac{PTOTAL}{PIBENT} \right] * 100$$

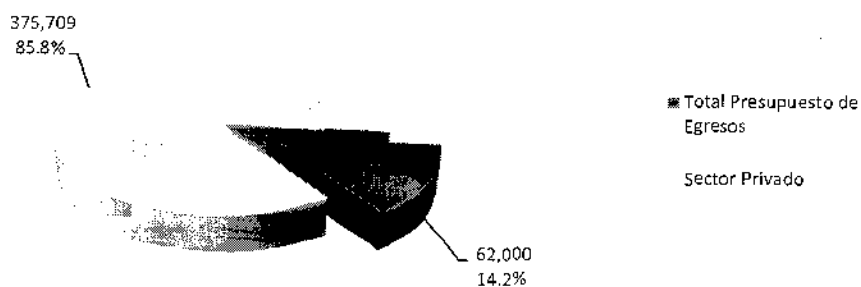
**Medio de Verificación:**

PIB 2013 de la Entidad según cifras preliminares del INEGI a precios corrientes. Sistema de Cuentas Nacionales de México. Presupuesto de Egresos 2016.

	Millones de Pesos	Indicador
Total Presupuesto de Egresos	62,000	14.2%
Sector Privado	375,709	85.8%
<b>PIB DE LA ENTIDAD</b>	<b>437,709</b>	

**Gráfico:**

**PROPORCIÓN DEL PRESUPUESTO DE EGRESOS CON RESPECTO AL PIB  
2013 DE LA ENTIDAD \$ 437,709 MILLONES DE PESOS**





**GOBIERNO DEL ESTADO DE CHIHUAHUA  
PRESUPUESTO DE EGRESOS 2016**

**INDICADORES DE ALINEACIÓN AL PLAN ESTATAL DE DESARROLLO 2010-2016**

**Nombre del indicador:**

**PROPORCIÓN POR EJES DE DESARROLLO**

**Objetivo del indicador:**

Determinar la participación de cada Eje de Desarrollo con respecto al total del Presupuesto de Egresos

**Meta del indicador:**

Asignar los recursos públicos de acuerdo a los objetivos y metas planteados en el Plan Estatal de Desarrollo, privilegiando los principales ejes estratégicos

**Base de Comparación:**

Presupuesto de Egresos 2016

**Variables que intervienen:**

ED: Eje de Desarrollo  
PTOTAL: Total del Presupuesto de Egresos

**Unidad de Medida:**

Porcentual

**Dimensión:**

Eficacia

**Fórmula:**

$$\left[ \frac{ED}{PTOTAL} \right] * 100$$

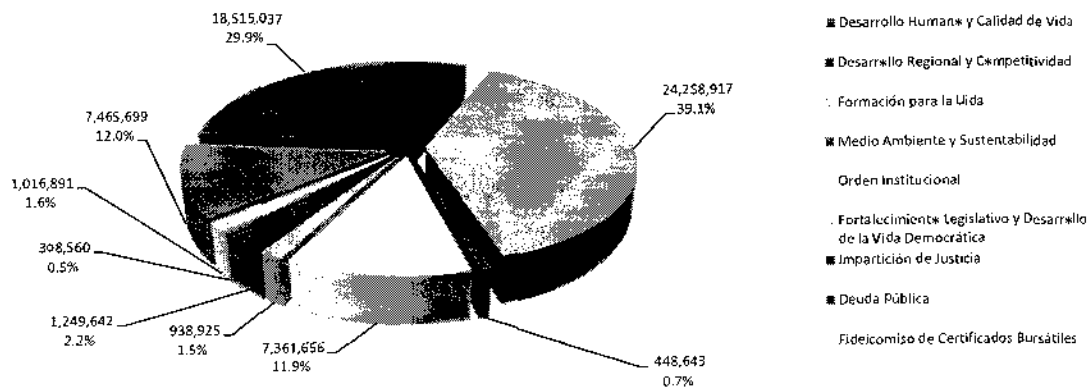
**Medio de Verificación:**

Clasificación Ejes Desarrollo

	Miles de Pesos	Indicador
Desarrollo Humano y Calidad de Vida	7,465,699	12.0%
Desarrollo Regional y Competitividad	18,515,037	29.9%
Formación para la Vida	24,258,917	39.1%
Medio Ambiente y Sustentabilidad	448,643	0.7%
Orden Institucional	7,361,656	11.9%
Fortalecimiento Legislativo y Desarrollo de la Vida Democrática	938,925	1.5%
Impartición de Justicia	1,685,671	2.7%
Deuda Pública	308,560	0.5%
Fideicomiso de Certificados Bursátiles	1,016,891	1.6%
<b>Total Presupuesto de Egresos</b>	<b>62,000,000</b>	

**Gráfico:**

**PROPORCIÓN POR EJES DESARROLLO**



GOBIERNO DEL ESTADO DE CHIHUAHUA  
PRESUPUESTO DE EGRESOS 2016

INDICADORES DE ALINEACIÓN AL PLAN ESTATAL DE DESARROLLO 2010-2016

Nombre del Indicador:

PROPORCIÓN POR EJE DE DESARROLLO - OBJETIVO ESTRATÉGICO GENERAL  
DESARROLLO HUMANO Y CALIDAD DE VIDA

Objetivo del Indicador:

Determinar la participación de cada Objetivo Estratégico General con respecto al total del Eje de Desarrollo

Meta del Indicador:

Asignar los recursos públicos de acuerdo a los objetivos y metas planteados en el Plan Estatal de Desarrollo, para este Eje de Desarrollo

Base de Comparación:

Presupuesto de Egresos 2016

Variables que intervienen:

OEG: Objetivo Estratégico General  
ED: Eje de Desarrollo

Unidad de Medida:

Porcentual

Dimensión:

Eficacia

Fórmula:

$$\left[ \frac{DEG}{ED} \right] * 100$$

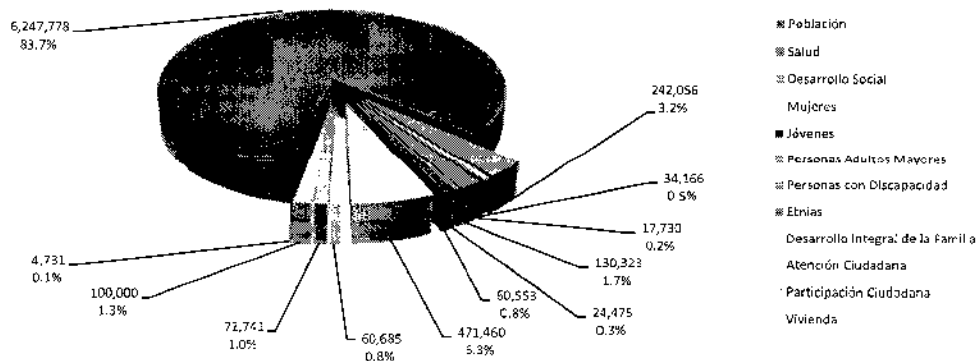
Medio de Verificación:

Clasificación Ejes de Desarrollo - Objetivo Estratégico General

	Miles de Pesos	Indicador
Población	4,731	0.1%
Salud	6,247,778	83.7%
Desarrollo Social	242,056	3.2%
Mujeres	34,166	0.5%
Jóvenes	17,730	0.2%
Personas Adultas Mayores	130,323	1.7%
Personas con Discapacidad	24,475	0.3%
Etnias	60,553	0.8%
Desarrollo Integral de la Familia	471,460	6.3%
Atención Ciudadana	60,685	0.8%
Participación Ciudadana	71,741	1.0%
Vivienda	100,000	1.3%
Total Desarrollo Humano y Calidad de Vida	7,465,698	

Gráfico:

DESARROLLO HUMANO Y CALIDAD DE VIDA



**GDBIERNDO DEL ESTADO DE CHIHUAHUA  
PRESUPUESTO DE EGRESOS 2016**

**INDICADORES DE ALINEACIÓN AL PLAN ESTATAL DE DESARROLLO 2010-2016**

**Nombre del Indicador:**

**PROPORCIÓN POR EJE DE DESARROLLO - OBJETIVO ESTRATÉGICO GENERAL  
DESARROLLO REGIONAL Y COMPETITIVIDAD**

**Objetivo del Indicador:**

Determinar la participación de cada Objetivo Estratégico General con respecto al total del Eje de Desarrollo

**Meta del Indicador:**

Asignar los recursos públicos de acuerdo a los objetivos y metas planteados en el Plan Estatal de Desarrollo, para este Eje de Desarrollo

**Base de Comparación:**

Presupuesto de Egresos 2016

**Variables que intervienen:**

OEG: Objetivo Estratégico General  
ED: Eje de Desarrollo

**Unidad de Medida:**

Porcentual

**Dimensión:**

Eficacia

**Fórmula:**

$$\left[ \frac{DEG}{ED} \right] * 100$$

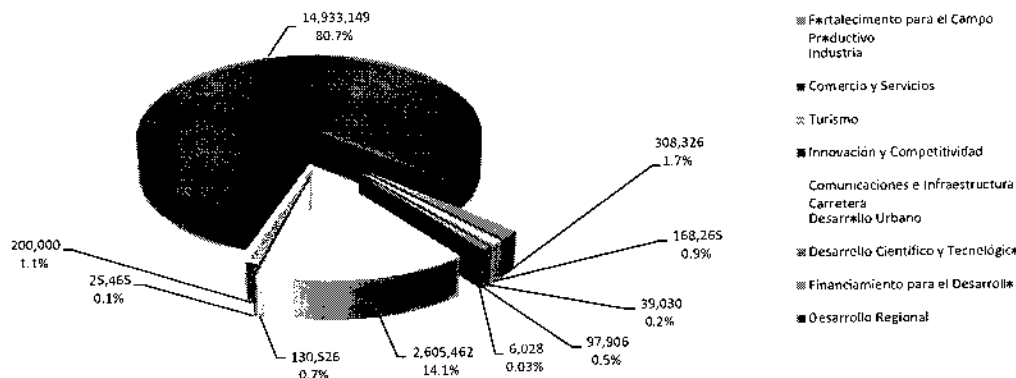
**Medio de Verificación:**

Clasificación Ejes de Desarrollo - Objetivo Estratégico General

	Miles de Pesos	Indicador
Fortalecimiento para el Campo Productivo	308,326	1.7%
Industria	168,265	0.9%
Comercio y Servicios	39,830	0.2%
Turismo	97,986	0.5%
Innovación y Competitividad	6,028	0.03%
Comunicaciones e Infraestructura Carretera	2,605,462	14.1%
Desarrollo Urbano	130,526	0.7%
Desarrollo Científico y Tecnológico	25,465	0.1%
Financiamiento para el Desarrollo	200,000	1.1%
Desarrollo Regional	14,933,149	80.7%
<b>Total Desarrollo Regional y Competitividad</b>	<b>18,515,037</b>	

**Gráfico:**

**DESARROLLO REGIONAL Y COMPETITIVIDAD**



**GOBIERNO DEL ESTADO DE CHIHUAHUA  
PRESUPUESTO DE EGRESOS 2016**

**INDICADORES DE ALINEACIÓN AL PLAN ESTATAL DE DESARROLLO 2010-2016**

**Nombre del Indicador:**

PROPORCIÓN POR EJE DE DESARROLLO - DBJETIVO ESTRATÉGICO GENERAL  
FORMACIÓN PARA LA VIDA

**Objetivo del Indicador:**

Determinar la participación de cada Objetivo Estratégico General con respecto al total del Eje de Desarrollo

**Meta del Indicador:**

Asignar los recursos públicos de acuerdo a los objetivos y metas planteados en el Plan Estatal de Desarrollo, para este Eje de Desarrollo

**Base de Comparación:**

Presupuesto de Egresos 2016

**Variables que intervienen:**

OEG: Objetivo Estratégico General  
ED: Eje de Desarrollo

**Unidad de Medida:**

Porcentual

**Dimensión:**

Eficacia

**Fórmula:**

$$\left[ \frac{\text{OEG}}{\text{ED}} \right] * 100$$


**Medio de Verificación:**

Clasificación Ejes de Desarrollo - Objetivo Estratégico General

	Miles de Pesos	Indicador
Educación	23,966,039	98.8%
Cultura	139,816	0.6%
Deporte	153,061	0.6%
<b>Total Formación para la Vida</b>	<b>24,258,916</b>	

**Gráfico:**

**FORMACIÓN PARA LA VIDA**



**GOBIERNO DEL ESTADO DE CHIHUAHUA  
PRESUPUESTO DE EGRESOS 2016**

**INDICADORES DE ALINEACIÓN AL PLAN ESTATAL DE DESARROLLO 2010-2016**

**Nombre del Indicador:**

**PROPORCIÓN POR EJE DE DESARROLLO - OBJETIVO ESTRATÉGICO GENERAL  
MEDIO AMBIENTE Y SUSTENTABILIDAD**

**Objetivo del Indicador:**

Determinar la participación de cada Objetivo Estratégico General con respecto al total del Eje de Desarrollo

**Meta del Indicador:**

Asignar los recursos públicos de acuerdo a los objetivos y metas planteados en el Plan Estatal de Desarrollo, para este Eje de Desarrollo

**Base de Comparación:**

Presupuesto de Egresos 2016

**Variables que intervienen:**

**DEG:** Objetivo Estratégico General  
**ED:** Eje de Desarrollo

**Unidad de Medida:**

Porcentual

**Dimensión:**

Eficacia

**Fórmula:**

$$\left[ \frac{OEG}{ED} \right] * 100$$

**Medio de Verificación:**

Clasificación Ejes de Desarrollo - Objetivo Estratégico General

	Miles de Pesos	Indicador
Agua	330,051	73.6%
Ecología y Medio Ambiente	118,592	26.4%
<b>Total Medio Ambiente y Sustentabilidad</b>	<b>448,643</b>	

**GOBIERNO DEL ESTADO DE CHIHUAHUA  
PRESUPUESTO DE EGRESOS 2016**

**INDICADORES DE ALINEACIÓN AL PLAN ESTATAL DE DESARROLLO 2010-2016**

**Nombre del Indicador:**

PROPORCIÓN POR EJE DE DESARROLLO - OBJETIVO ESTRATÉGICO GENERAL  
ORDEN INSTITUCIONAL

**Objetivo del Indicador:**

Determinar la participación de cada Objetivo Estratégico General con respecto al total del Eje de Desarrollo

**Meta del Indicador:**

Asignar los recursos públicos de acuerdo a los objetivos y metas planteados en el Plan Estatal de Desarrollo, para este Eje de Desarrollo

**Base de Comparación:**

Presupuesto de Egresos 2016

**Variables que intervienen:**

OEG: Objetivo Estratégico General  
ED: Eje de Desarrollo

**Unidad de Medida:**

Porcentual

**Dimensión:**

Eficacia

**Fórmula:**

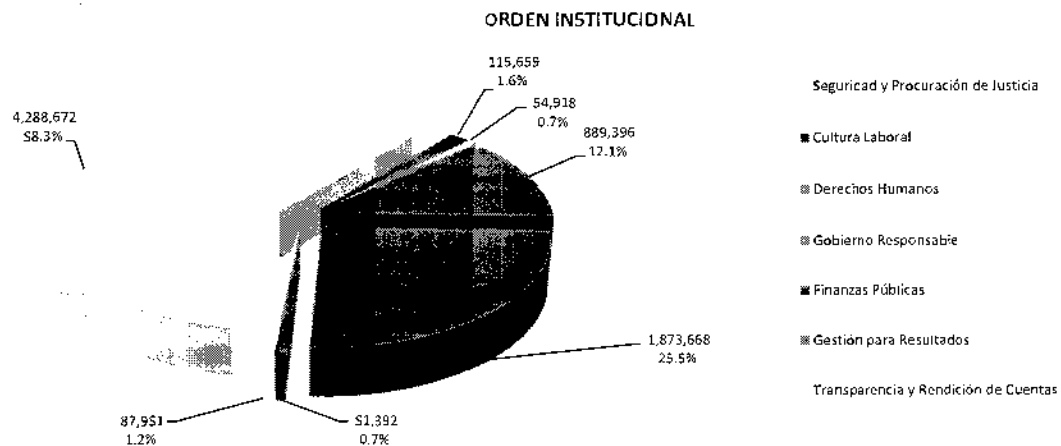
$$\left[ \frac{\text{DEG}}{\text{ED}} \right] * 100$$

**Medio de Verificación:**

Clasificación Ejes de Desarrollo - Objetivo Estratégico General

	Miles de Pesos	Indicador
Seguridad y Procuración de Justicia	4,288,672	58.3%
Cultura Laboral	115,659	1.6%
Derechos Humanos	54,918	0.7%
Gobierno Responsable	889,396	12.1%
Finanzas Públicas	1,873,668	25.5%
Gestión para Resultados	51,392	0.7%
Transparencia y Rendición de Cuentas	87,951	1.2%
<b>Total Orden Institucional</b>	<b>7,361,656</b>	

**Gráfico:**



**GOBIERNO DEL ESTADO DE CHIHUAHUA  
PRESUPUESTO DE EGRESOS 2016**

**INDICADORES DE ALINEACIÓN AL PLAN ESTATAL DE DESARROLLO 2010-2016**

**Nombre del Indicador:**

**PROPORCIÓN POR EJE DE DESARROLLO - OBJETIVO ESTRATÉGICO GENERAL  
FORTALECIMIENTO LEGISLATIVO Y DESARROLLO DE LA VIDA DEMOCRÁTICA**

**Objetivo del Indicador:**

Determinar la participación de cada Objetivo Estratégico General con respecto al total del Eje de Desarrollo

**Meta del Indicador:**

Asignar los recursos públicos de acuerdo a los objetivos y metas planteados en el Plan Estatal de Desarrollo, para este Eje de Desarrollo

**Base de Comparación:**

Presupuesto de Egresos 2016

**Variables que intervienen:**

OEG: Objetivo Estratégico General  
ED: Eje de Desarrollo

**Unidad de Medida:**

Porcentual

**Dimensión:**

Eficacia

**Fórmula:**

$$\left[ \frac{\text{OEG}}{\text{EO}} \right] * 100$$

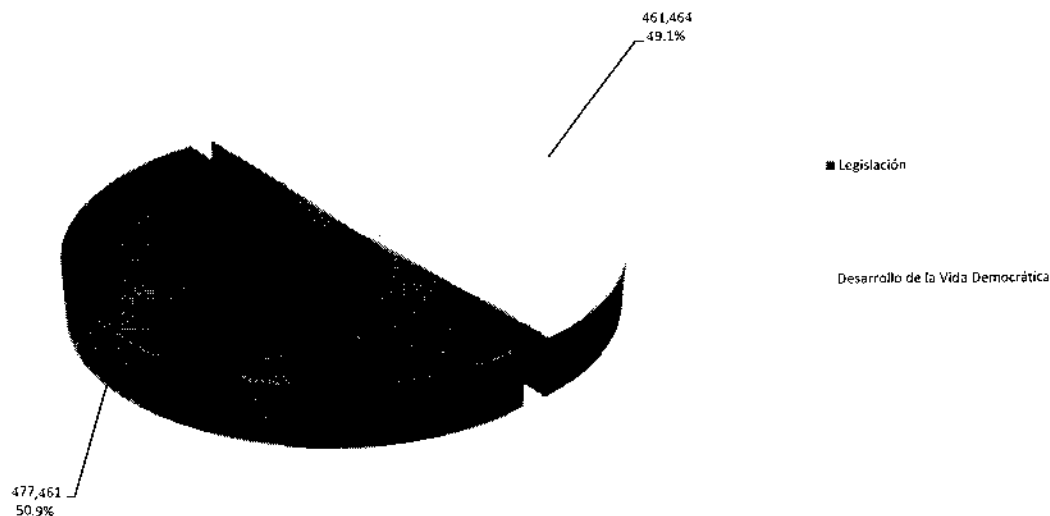
**Medio de Verificación:**

Clasificación Ejes de Desarrollo - Objetivo Estratégico General

	Miles de Pesos	Indicador
Legislación	477,461	50.9%
Desarrollo de la Vida Democrática	461,464	49.1%
<b>Total Fortalecimiento Legislativo y Desarrollo de la Vida Democrática</b>	<b>938,925</b>	

**Gráfico:**

**FORTALECIMIENTO LEGISLATIVO Y DESARROLLO DE LA VIDA DEMOCRÁTICA**



**GOBIERNO DEL ESTADO DE CHIHUAHUA  
PRESUPUESTO DE EGRESOS 2016**

**INDICADORES DE ALINEACIÓN AL PLAN ESTATAL DE DESARROLLO 2010-2016**

**Nombre del Indicador:**

**PROPORCIÓN POR EJE DE DESARROLLO - OBJETIVO ESTRATÉGICO GENERAL  
IMPARTICIÓN DE JUSTICIA**

**Objetivo del Indicador:**

Determinar la participación de cada Objetivo Estratégico General con respecto al total del Eje de Desarrollo

**Meta del Indicador:**

Asignar los recursos públicos de acuerdo a los objetivos y metas planteados en el Plan Estatal de Desarrollo, para este Eje de Desarrollo

**Base de Comparación:**

Presupuesto de Egresos 2016

**VARIABLES QUE INTERVIENEN:**

OEG: Objetivo Estratégico General  
ED: Eje de Desarrollo

**Unidad de Medida:**

Porcentual

**Dimensión:**

Eficacia

**Fórmula:**

$$\left[ \frac{\text{OEG}}{\text{ED}} \right] * 100$$

**Medio de Verificación:**

Clasificación Ejes de Desarrollo - Objetivo Estratégico General

	Miles de Pesos	Indicador
Impartición de Justicia	1,685,671	100.0%
Total Impartición de Justicia	1,685,671	



**GOBIERNO DEL ESTADO DE CHIHUAHUA  
PRESUPUESTO DE EGRESOS 2016**

**INDICADORES POR ORIGEN DE LOS RECURSOS**

**Nombre del Indicador:**

**PROPORCIÓN DE LDS RECURSOS ETIQUETADOS DESDE SU DRIGEN CON RESPECTO AL TDTAL DEL PRESUPUESTD DE EGRESOS**

**Objetivo del Indicador:**

Determinar la participación de los Recursos Etiquetados desde su origen, tanto los recursos federales como los estatales, con respecto al total del Presupuesto de Egresos

**Meta del Indicador:**

Gestionar ante las diferentes instancias una distribución más equitativa de las participaciones federales acorde a la contribución de la entidad, con la finalidad de incrementar el margen de disponibilidad de los recursos del Gobierno del Estado

**Base de Comparación:**

Presupuesto de Egresos 2016

**Variables que intervienen:**

DR: Drigen de los Recursos  
PTOTAL: Total del Presupuesto de Egresos

**Unidad de Medida:**

Porcentual

**Dimensión:**

Eficacia

**Fórmula:**

$$\left[ \frac{OR}{PTOTAL} \right] * 100$$

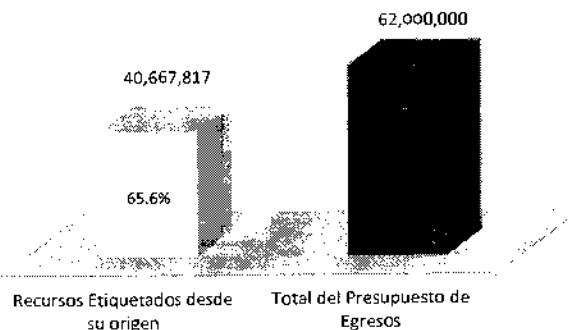
**Medio de Verificación:**

Integración del Presupuesto de Egresos según Origen de los Recursos

	Miles de Pesos	Indicador
Recursos Etiquetados desde su origen	40,667,817	65.6%
Total del Presupuesto de Egresos	62,000,000	

**Gráfico:**

**PROPORCIÓN DE LDS RECURSOS ETIQUETADOS DESDE SU ORIGEN CON RESPECTO AL TOTAL DEL PRESUPUESTO DE EGRESOS**



**GOBIERNO DEL ESTADO DE CHIHUAHUA  
PRESUPUESTO DE EGRESOS 2016**

**INDICADORES POR ORIGEN DE LOS RECURSOS**

**Nombre del Indicador:**

**PROPORCIÓN DEL GASTO EDUCATIVO CON RECURSO ESTATAL CON RESPECTO AL FONDO GENERAL DE PARTICIPACIONES NETO**

**Objetivo del Indicador:**

Determinar la participación del Gasto Educativo Estatal con respecto al Fondo General de Participaciones Neto

**Meta del Indicador:**

Gestionar ante las diferentes instancias una distribución más equitativa de los recursos educativos, con la finalidad de lograr una mayor equidad en la distribución de los recursos educativos a la entidad

**Base de Comparación:**

Presupuesto de Egresos 2016

**VARIABLES QUE INTERVIENEN:**

GE: Gasto Educativo con Recurso Estatal  
FGPN: Fondo General de Participaciones Neto

**Unidad de Medida:**

Porcentual

**Dimensión:**

Eficacia

**Fórmula:**

$$\left[ \frac{GE}{FGPN} \right] * 100$$

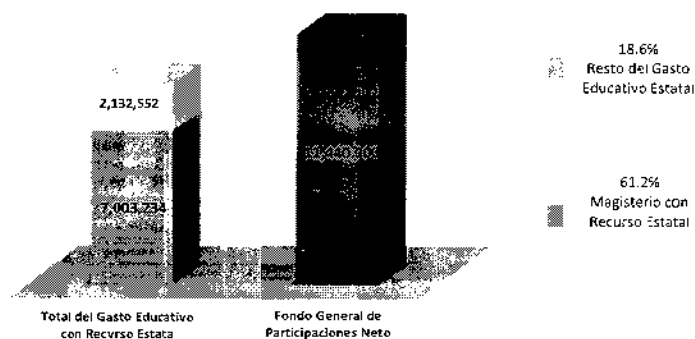
**Medio de Verificación:**

Integración del Presupuesto de Egresos según Origen de los Recursos

	Miles de Pesos	Indicador
Magisterio con Recurso Estatal	7,003,234	61.2%
Resto del Gasto Educativo Estatal	2,132,552	18.6%
<b>Total del Gasto Educativo con Recurso Estatal</b>	<b>9,135,786</b>	<b>79.9%</b>
<b>Fondo General de Participaciones Neto</b>	<b>11,440,000</b>	

**Gráfico:**

**PROPORCIÓN GASTO EDUCATIVO CON RECURSO ESTATAL CON RESPECTO AL FONDO GENERAL DE PARTICIPACIONES NETO**



**GOBIERNO DEL ESTADO DE CHIHUAHUA  
PRESUPUESTO DE EGRESOS 2016**

**INDICADORES POR ORIGEN DE LOS RECURSOS**

**Nombre del Indicador:**

**PROPORCIÓN DEL GASTO EDUCATIVO CON RECURSO ESTATAL CON RESPECTO AL GASTO EDUCATIVO CON RECURSO FEDERAL**

**Objetivo del Indicador:**

Determinar la proporción que existe entre el gasto educativo con recurso estatal y el gasto educativo con recurso federal

**Meta del Indicador:**

Gestionar ante las diferentes instancias una distribución más equitativa de los recursos educativos, con la finalidad de lograr una mayor equidad en la distribución de dichos recursos en la entidad

**Base de Comparación:**

Presupuesto de Egresos 2016

**VARIABLES QUE INTERVIENEN:**

GEE: Gasto Educativo Estatal  
GEF: Gasto Educativo Federal

**Unidad de Medida:**

Porcentual

**Dimensión:**

Eficacia

**Fórmula:**

$$\left[ \frac{GEE}{GEF} \right] * 100$$

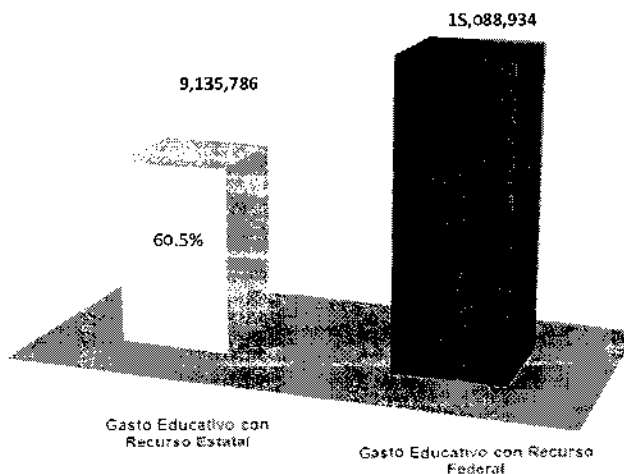
**Medio de Verificación:**

Integración Gasto Educativo Estatal

	Miles de Pesos	Indicador
Gasto Educativo con Recurso Estatal	9,135,786	60.5%
Gasto Educativo con Recurso Federal	15,088,934	

**Gráfico:**

**PROPORCIÓN GASTO EDUCATIVO CON RECURSO ESTATAL CON RESPECTO AL GASTO EDUCATIVO CON RECURSO FEDERAL**



**GOBIERNO DEL ESTADO DE CHIHUAHUA**  
**Presupuesto de Egresos para el Ejercicio Fiscal 2016**  
**Clasificación Administrativa**

---

	<b>Importe</b>
<b>Total</b>	<b>62,000,000,000</b>
PODER EJECUTIVO	29,602,375,599
PODER LEGISLATIVO	477,461,247
PODER JUDICIAL	1,634,423,245
ORGANOS AUTONOMOS	620,531,138
OTRAS ENTIDADES PARAESTATALES Y ORGANISMOS	29,665,208,771

**GOBIERNO DEL ESTADO DE CHIHUAHUA**  
**Presupuesto de Egresos para el Ejercicio Fiscal 2016**  
**Clasificación Funcional del Gasto**

	<b>Importe</b>
<b>Total</b>	<b>62,000,000,000</b>
GOBIERNO	8,033,352,246
DESARROLLO SOCIAL	40,018,124,475
DESARROLLO ECONOMICO	3,681,738,303
OTRAS NO CLASIFICADAS EN FUNCIONES ANTERIORES	10,266,784,977

**GOBIERNO DEL ESTADO DE CHIHUAHUA**  
**Presupuesto de Egresos para el Ejercicio Fiscal 2016**  
**Prioridades de Gasto**

	<b>Importe</b>
<b>Total</b>	<b>44,891,327,285</b>
EDUCACION	23,243,841,806
SALUD	6,247,778,433
IMPARTICIÓN, SEGURIDAD Y PROCURACIÓN DE JUSTICIA	5,440,350,796
PROGRAMAS DE INVERSIÓN Y OBRA PÚBLICA	9,959,356,250

**GOBIERNO DEL ESTADO DE CHIHUAHUA**  
**Presupuesto de Egresos para el Ejercicio Fiscal 2016**  
**Clasificación Económica**

---

	Importe
Total	<b>62,000,000,000</b>
<b>GASTOS CORRIENTES</b>	<b>42,733,002,257</b>
GASTOS DE CONSUMO	11,823,555,556
GASTOS DE LA PROPIEDAD	263,321,588
SUBSIDIOS Y SUBVENCIONES A EMPRESAS	212,117,571
TRANSFERENCIAS, ASIGNACIONES Y DONATIVOS	30,434,004,042
CONVENIOS	3,500
<b>GASTOS DE CAPITAL</b>	<b>12,949,175,249</b>
CONSTRUCCIONES EN PROCESO	9,388,039,250
ACTIVOS FIJOS	22,315,230
TRANSFERENCIAS, ASIGNACIONES Y DONATIVOS DE CAPITAL OTORGADOS	602,002,769
APORTACIONES A MUNICIPIOS	2,936,818,000
<b>FINANCIAMIENTO</b>	<b>46,284,008</b>
APLICACIONES FINANCIERAS	46,284,008
<b>PENSIONES Y JUBILACIONES</b>	<b>1,730,148,486</b>
PRESTACIONES DE LA SEGURIDAD SOCIAL	1,730,148,486
<b>PARTICIPACIONES</b>	<b>4,541,390,000</b>
PARTICIPACIONES A MUNICIPIOS	4,541,390,000

**GOBIERNO DEL ESTADO DE CHIHUAHUA**  
**Presupuesto de Egresos para el Ejercicio Fiscal 2016**  
**Clasificación Económica de Gastos de Consumo**

	Total	Importe
		11,823,555,556
<b>GASTOS DE CONSUMO</b>		<b>11,823,555,556</b>
<b>REMUNERACIONES</b>		<b>9,788,915,762</b>
<b>SUELDOS Y SALARIOS</b>		<b>8,524,671,442</b>
<b>BURDCRATAS</b>		<b>3,631,087,635</b>
PODER EJECUTIVO		3,583,210,787
FIDEICOMISOS ESTATALES		47,876,847
<b>MAGISTERIO ESTATAL</b>		<b>4,893,583,808</b>
<b>CONTRIBUCIONES SOCIALES</b>		<b>1,264,244,320</b>
<b>BUROCRATAS</b>		<b>442,281,878</b>
PODER EJECUTIVO		435,986,777
FIDEICOMISOS ESTATALES		6,295,102
<b>MAGISTERIO ESTATAL</b>		<b>821,962,441</b>
<b>COMPRA DE BIENES Y SERVICIOS</b>		<b>2,034,639,794</b>
<b>COMPRA DE BIENES Y SERVICIOS</b>		<b>2,034,639,794</b>



**GOBIERNO DEL ESTADO DE CHIHUAHUA**  
**Presupuesto de Egresos para el Ejercicio Fiscal 2016**  
**Transferencias, Participaciones y Aportaciones a Municipios**

Total	Importe
	<b>7,487,950,674</b>
<b>TRANSFERENCIAS AL RESTO DEL SECTOR PUBLICO</b>	<b>9,739,174</b>
APOYO A MUNICIPIOS FAISM - BANOBRAS 2016	3,591,066
APOYO A MUNICIPIOS FONDO GENERAL - BANDBRAS 2016	4,148,107
CAMINDS Y PUENTES FEDERAL-CAPUFE 2016	2,000,000
<b>PARTICIPACIONES</b>	<b>4,541,393,500</b>
FONDO GENERAL DE PARTICIPACIONES	2,860,000,000
FONDO DE FOMENTO MUNICIPAL	585,000,000
SOBRE IMPUESTOS ESTATALES	535,190,000
FONDD DE FISCALIZACION PARA ENTIDADES FEDERATIVAS	153,000,000
IMPUESTO ESPECIAL SOBRE PRDDUCCION Y SERVICIDS	82,000,000
IMPUESTO SOBRE LA RENTA PARTICIPABLE	100,000,000
IMPUESTO SOBRE AUTOMOVILES NUEVOS	56,000,000
SOBRE TENENCIA O USO DE VEHICULDS	200,000
IMPUESTO ESPECIAL SOBRE PRODUCCION Y SERVICIOS GASOLINA Y DIESEL	170,000,000
CONVENIOS	3,500
<b>APORTACIONES</b>	<b>2,936,818,000</b>
FONDO DE APORTACIONES PARA LA INFRAESTRUCTURA SOCIAL MUNICIPAL (FAISM) 2016	1,046,149,000
FONDO DE APORTACIONES PARA EL FORTALECIMIENTO DE LDS MUNICIPIOS (FDRTAMUN) 2016	1,890,669,000

**El Impuesto Sobre la Renta Participable:** Está sujeto al correcto timbrado de la nómina en los términos de los artículos 3-B de la Ley de Coordinación Fiscal, Noveno Transitorio del Decreto por el que se reforman y adicionan diversas disposiciones de la Ley de Coordinación Fiscal y de la Ley General de Contabilidad Gubernamental, publicado en el Diario Oficial de la Federación el 9 de Diciembre de 2013 y conforme al Convenio de Adhesión al Sistema Nacional de Coordinación Fiscal vigente, así mismo en lo establecido en las disposiciones generales en las Reglas de Operación para la Aplicación del Artículo 3-B de la Ley de Coordinación Fiscal.

**GOBIERNO DEL ESTADO DE CHIHUAHUA**  
**Presupuesto de Egresos para el Ejercicio Fiscal 2016**  
**PARTICIPACIONES POR MUNICIPIO 2016**

Total	Importe
	4,541,390,000
MUNICIPIO DE AHUMADA	35,152,172
MUNICIPIO DE ALDAMA	32,867,726
MUNICIPIO DE ALLENDE	28,018,745
MUNICIPIO DE AQUILES SERDAN	25,080,860
MUNICIPIO DE ASCENSION	27,138,331
MUNICIPIO DE BACHINIVA	23,176,259
MUNICIPIO DE BALLEZA	31,792,073
MUNICIPIO DE BATOPILAS	24,385,986
MUNICIPIO DE BOCOYNA	47,958,393
MUNICIPIO DE BUENAVENTURA	39,304,534
MUNICIPIO DE CAMARGO	109,745,956
MUNICIPIO DE CARICHI	23,919,829
MUNICIPIO DE CASAS GRANDES	23,113,865
MUNICIPIO DE CORONADO	16,620,082
MUNICIPIO DE COYAME DEL SOTOL	18,006,859
MUNICIPIO DE CUAUHEMOC	204,664,272
MUNICIPIO DE CUSHUIRIACHI	23,591,729
MUNICIPIO DE CHIHUAHUA	942,482,085
MUNICIPIO DE CHINIPAS	21,478,672
MUNICIPIO DE DELICIAS	191,603,417
MUNICIPIO DE DR. BELISARIO DOMINGUEZ	20,585,656
MUNICIPIO DE EL TULE	16,930,786
MUNICIPIO DE GALEANA	18,693,242
MUNICIPIO DE GOMEZ FARIAS	24,020,893
MUNICIPIO DE GRAN MORELOS	17,945,026
MUNICIPIO DE GUADALUPE	28,275,791
MUNICIPIO DE GUADALUPE Y CALVO	60,373,559
MUNICIPIO DE GUACHOCHI	52,666,062
MUNICIPIO DE GUAZAPARES	21,926,282
MUNICIPIO DE GUERRERO	71,394,735
MUNICIPIO DE HIDALGO DEL PARRAL	191,043,331
MUNICIPIO DE HUEJOTITAN	18,202,944

**El Impuesto Sobre la Renta Participable:** Está sujeto al correcto timbrado de la nómina en los términos de los artículos 3-B de la Ley de Coordinación Fiscal, Noveno Transitorio del Decreto por el que se reforman y adicionan diversas disposiciones de la Ley de Coordinación Fiscal y de la Ley General de Contabilidad Gubernamental, publicado en el Diario Oficial de la Federación el 9 de Diciembre de 2013 y conforme al Convenio de Adhesión al Sistema Nacional de Coordinación Fiscal vigente, así mismo en lo establecido en las disposiciones generales en las Reglas de Operación para la Aplicación del Artículo 3-B de la Ley de Coordinación Fiscal.

**GOBIERNO DEL ESTADO DE CHIHUAHUA**  
Presupuesto de Egresos para el Ejercicio Fiscal 2016

**PARTICIPACIONES POR MUNICIPIO 2016**

	Importe
<b>Total</b>	<b>4,541,390,000</b>
MUNICIPIO DE IGNACIO ZARAGDZA	22,990,339
MUNICIPIO DE JANOS	21,286,569
MUNICIPIO DE JIMENEZ	75,473,702
MUNICIPIO DE JUAREZ	1,023,361,397
MUNICIPIO DE JULIMES	19,249,148
MUNICIPIO DE LA CRUZ	18,408,355
MUNICIPIO DE LOPEZ	20,842,735
MUNICIPIO DE MADERA	86,531,137
MUNICIPIO DE MAGUARICHI	16,718,526
MUNICIPIO DE MANUEL BENAVIDES	20,004,703
MUNICIPIO DE MATACHI	17,620,244
MUNICIPIO DE MATAMOROS	18,801,049
MUNICIPIO DE MEOQUI	50,901,266
MUNICIPIO DE MORELOS	20,664,290
MUNICIPIO DE MORIS	18,290,173
MUNICIPIO DE NAMIQUIPA	53,199,063
MUNICIPIO DE NONDAVA	17,883,018
MUNICIPIO DE NUEVO CASAS GRANDES	88,792,336
MUNICIPIO DE OCAMPO	24,637,724
MUNICIPIO DE OJINAGA	53,442,062
MUNICIPIO DE PRAXEDIS G. GUERRERO	18,210,559
MUNICIPIO DE RIVA PALACIO	30,437,754
MUNICIPIO DE ROSALES	26,351,969
MUNICIPIO DE ROSARIO	18,186,770
MUNICIPIO DE SAN FRANCISCO DE BORJA	17,809,971
MUNICIPIO DE SAN FRANCISCO DE CONCHOS	18,212,900
MUNICIPIO DE SAN FRANCISCO DEL ORO	34,382,787
MUNICIPIO DE SANTA BARBARA	53,233,057
MUNICIPIO DE SANTA ISABEL	18,295,658
MUNICIPIO DE SATEVD	22,719,567
MUNICIPIO DE SAUCILLO	62,721,242
MUNICIPIO DE TEMOSACHI	22,965,082

**El Impuesto Sobre la Renta Participable:** Está sujeto al correcto timbrado de la nómina en los términos de los artículos 3-B de la Ley de Coordinación Fiscal, Noveno Transitorio del Decreto por el que se reforman y adicionan diversas disposiciones de la Ley de Coordinación Fiscal y de la Ley General de Contabilidad Gubernamental, publicado en el Diario Oficial de la Federación el 9 de Diciembre de 2013 y conforme al Convenio de Adhesión al Sistema Nacional de Coordinación Fiscal vigente, así mismo en lo establecido en las disposiciones generales en las Reglas de Operación para la Aplicación del Artículo 3-B de la Ley de Coordinación Fiscal.

**GOBIERNO DEL ESTADO DE CHIHUAHUA**  
**Presupuesto de Egresos para el Ejercicio Fiscal 2016**  
**PARTICIPACIONES POR MUNICIPIO 2016**

	<b>Importe</b>
<b>Total</b>	<b>4,541,390,000</b>
MUNICIPIO DE URIQUE	31,825,190
MUNICIPIO DE URUACHI	21,956,011
MUNICIPIO DE VALLE DE ZARAGOZA	22,823,495

**El Impuesto Sobre la Renta Participable:** Está sujeto al correcto timbrado de la nómina en los términos de los artículos 3-B de la Ley de Coordinación Fiscal, Noveno Transitorio del Decreto por el que se reforman y adicionan diversas disposiciones de la Ley de Coordinación Fiscal y de la Ley General de Contabilidad Gubernamental, publicado en el Diario Oficial de la Federación el 9 de Diciembre de 2013 y conforme al Convenio de Adhesión al Sistema Nacional de Coordinación Fiscal vigente, así mismo en lo establecido en las disposiciones generales en las Reglas de Operación para la Aplicación del Artículo 3-B de la Ley de Coordinación Fiscal.

**GOBIERNO DEL ESTADO DE CHIHUAHUA**  
Presupuesto de Egresos para el Ejercicio Fiscal 2016

**FONDO DE APORTACION PARA EL FORTALECIMIENTO DE LOS MUNICIPIOS (FAISM) 2016**

	<b>Importe</b>
<b>Total</b>	<b>1,046,149,000</b>
MUNICIPIO DE AHUMADA	3,013,581
MUNICIPIO DE ALDAMA	3,585,971
MUNICIPIO DE ALLENDE	2,463,759
MUNICIPIO DE AQUILES SERDAN	1,209,169
MUNICIPIO DE ASCENSION	9,872,042
MUNICIPIO DE BACHINIVA	1,950,570
MUNICIPIO DE BALLEZA	37,358,733
MUNICIPIO DE BATOPILAS	43,104,805
MUNICIPIO DE BOCOYNA	38,683,250
MUNICIPIO DE BUENAVENTURA	7,546,985
MUNICIPIO DE CAMARGO	9,057,859
MUNICIPIO DE CARICHI	22,078,467
MUNICIPIO DE CASAS GRANDES	4,066,156
MUNICIPIO DE CORONADO	792,846
MUNICIPIO DE COYAME DEL SOTOL	763,791
MUNICIPIO DE CUAUHTEMOC	26,643,711
MUNICIPIO DE CUSHUIRIACHI	2,464,951
MUNICIPIO DE CHIHUAHUA	74,392,173
MUNICIPIO DE CHINIPAS	19,710,473
MUNICIPIO DE DELICIAS	18,848,082
MUNICIPIO DE DR. BELISARIO DDMINGUEZ	984,595
MUNICIPIO DE EL TULE	1,119,802
MUNICIPIO DE GALEANA	1,721,265
MUNICIPIO DE GOMEZ FARIAS	2,482,144
MUNICIPIO DE GRAN MORELOS	1,204,372
MUNICIPIO DE GUADALUPE	2,625,819
MUNICIPIO DE GUADALUPE Y CALVO	115,996,139
MUNICIPIO DE GUACHOCHI	120,479,735
MUNICIPIO DE GUAZAPARES	18,581,348
MUNICIPIO DE GUERRERO	24,727,055
MUNICIPIO DE HIDALGO DEL PARRAL	15,356,949
MUNICIPIO DE HUEJOTITAN	630,405
MUNICIPIO DE IGNACIO ZARAGOZA	2,596,277

**GOBIERNO DEL ESTADO DE CHIHUAHUA**  
**Presupuesto de Egresos para el Ejercicio Fiscal 2016**

**FONDO DE APORTACION PARA EL FORTALECIMIENTO DE LOS MUNICIPIOS (FAISM) 2016**

	<b>Total</b>	<b>Importe</b>
		<b>1,046,149,000</b>
MUNICIPIO DE JANOS		4,954,095
MUNICIPIO DE JIMENEZ		10,533,741
MUNICIPIO DE JUAREZ		201,247,485
MUNICIPIO DE JULIMES		1,628,225
MUNICIPIO DE LA CRUZ		886,439
MUNICIPIO DE LOPEZ		1,179,959
MUNICIPIO DE MADERA		17,688,011
MUNICIPIO DE MAGUARICHI		3,306,319
MUNICIPIO DE MANUEL BENAVIDES		916,803
MUNICIPIO DE MATACHI		1,218,098
MUNICIPIO DE MATAMOROS		1,201,994
MUNICIPIO DE MEOQUI		8,177,861
MUNICIPIO DE MORELOS		21,777,168
MUNICIPIO DE MORIS		7,121,992
MUNICIPIO DE NAMIQUIPA		6,038,700
MUNICIPIO DE NONOAVA		3,602,669
MUNICIPIO DE NUEVO CASAS GRANDES		9,366,783
MUNICIPIO DE OCAMPO		11,336,234
MUNICIPIO DE OJINAGA		5,139,197
MUNICIPIO DE PRAXEDIS G. GUERRERO		1,672,545
MUNICIPIO DE RIVA PALACIO		1,175,706
MUNICIPIO DE ROSALES		3,950,107
MUNICIPIO DE ROSARIO		1,365,755
MUNICIPIO DE SAN FRANCISCO DE BORJA		1,248,438
MUNICIPIO DE SAN FRANCISCO DE CONCHOS		575,015
MUNICIPIO DE SAN FRANCISCO DEL ORO		1,348,604
MUNICIPIO DE SANTA BARBARA		2,204,266
MUNICIPIO DE SANTA ISABEL		754,033
MUNICIPIO DE SATEVO		1,223,265
MUNICIPIO DE SAUCILLO		5,464,938
MUNICIPIO DE TEMOSACHI		6,454,658
MUNICIPIO DE URIQUE		44,268,025
MUNICIPIO DE URUACHI		19,304,176

**GOBIERNO DEL ESTADO DE CHIHUAHUA**  
**Presupuesto de Egresos para el Ejercicio Fiscal 2016**

**FONDO DE APORTACION PARA EL FORTALECIMIENTO DE LOS MUNICIPIOS (FAISM) 2016**

---

	<b>Importe</b>
<b>Total</b>	<b>1,046,149,000</b>
<b>MUNICIPIO DE VALLE DE ZARAGOZA</b>	<b>1,704,417</b>

**GOBIERNO DEL ESTADO DE CHIHUAHUA**  
Presupuesto de Egresos para el Ejercicio Fiscal 2016

**FONDO DE APORTACION PARA EL FORTALECIMIENTO DE LOS MUNICIPIOS (FORTAMUN) 2016**

	<b>Total</b>	<b>Importe</b>
		<b>1,890,669,000</b>
MUNICIPIO DE AHUMADA		6,358,907
MUNICIPIO DE ALDAMA		12,378,140
MUNICIPIO DE ALLENDE		4,667,195
MUNICIPIO DE AQUILES SERDAN		5,932,094
MUNICIPIO DE ASCENSIDN		13,306,695
MUNICIPIO DE BACHINIVA		3,336,248
MUNICIPIO DE BALLEZA		9,808,380
MUNICIPIO DE BATOPILAS		7,971,251
MUNICIPIO DE BOCOYNA		15,965,813
MUNICIPIO DE BUENAVENTURA		12,420,322
MUNICIPIO DE CAMARGO		27,056,298
MUNICIPIO DE CARICHI		4,881,434
MUNICIPIO DE CASAS GRANDES		5,876,037
MUNICIPIO DE CORONADO		1,267,674
MUNICIPIO DE CDYAME DEL SOTOL		932,995
MUNICIPIO DE CUAUHEMOC		85,828,319
MUNICIPIO DE CUSHUIRIACHI		3,004,899
MUNICIPIO DE CHIHUAHUA		454,865,834
MUNICIPIO DE CHINIPAS		4,684,956
MUNICIPIO DE DELICIAS		76,557,202
MUNICIPIO DE DR. BELISARIO DOMINGUEZ		1,615,674
MUNICIPIO DE EL TULE		1,037,339
MUNICIPIO DE GALEANA		3,270,200
MUNICIPIO DE GOMEZ FARIAS		4,786,525
MUNICIPIO DE GRAN MORELOS		1,781,071
MUNICIPIO DE GUADALUPE		3,584,343
MUNICIPIO DE GUADALUPE Y CALVO		29,693,216
MUNICIPIO DE GUACHOCHI		27,578,575
MUNICIPIO DE GUAZAPARES		4,994,104
MUNICIPIO DE GUERRERO		21,993,371
MUNICIPIO DE HIDALGO DEL PARRAL		59,421,398
MUNICIPIO DE HUEJOTITAN		582,220
MUNICIPIO DE IGNACIO ZARAGOZA		3,848,535



**GOBIERNO DEL ESTADO DE CHIHUAHUA**  
**Presupuesto de Egresos para el Ejercicio Fiscal 2016**

**FONDO DE APORTACION PARA EL FORTALECIMIENTO DE LOS MUNICIPIOS (FORTAMUN) 2016**

	<b>Total</b>	<b>Importe</b>
		<b>1,890,669,000</b>
MUNICIPIO DE JANOS		6,079,175
MUNICIPIO DE JIMENEZ		22,903,055
MUNICIPIO DE JUAREZ		739,364,349
MUNICIPIO DE JULIMES		2,749,033
MUNICIPIO DE LA CRUZ		2,210,105
MUNICIPIO DE LOPEZ		2,233,971
MUNICIPIO DE MADERA		16,434,808
MUNICIPIO DE MAGUARICHI		1,066,201
MUNICIPIO DE MANUEL BENAVIDES		888,593
MUNICIPIO DE MATACHI		1,722,794
MUNICIPIO DE MATAMOROS		2,497,052
MUNICIPIO DE MEOQUI		24,328,356
MUNICIPIO DE MORELOS		4,630,563
MUNICIPIO DE MORIS		2,948,286
MUNICIPIO DE NAMIQUIPA		12,698,944
MUNICIPIO DE NONOAVA		1,581,263
MUNICIPIO DE NUEVO CASAS GRANDES		32,933,445
MUNICIPIO DE OCAMPO		4,188,209
MUNICIPIO DE OJINAGA		14,599,345
MUNICIPIO DE PRAXEDIS G. GUERRERO		2,663,559
MUNICIPIO DE RIVA PALACIO		4,446,850
MUNICIPIO DE ROSALES		9,316,074
MUNICIPIO DE ROSARIO		1,240,478
MUNICIPIO DE SAN FRANCISCO DE BORJA		1,271,004
MUNICIPIO DE SAN FRANCISCO DE CONCHOS		1,655,636
MUNICIPIO DE SAN FRANCISCO DEL ORO		2,638,028
MUNICIPIO DE SANTA BARBARA		5,787,233
MUNICIPIO DE SANTA ISABEL		2,185,129
MUNICIPIO DE SATEVO		2,032,497
MUNICIPIO DE SAUCILLO		17,941,143
MUNICIPIO DE TEMOSACHI		3,447,253
MUNICIPIO DE URIQUE		11,314,714
MUNICIPIO DE URUACHI		4,551,195

**GOBIERNO DEL ESTADO DE CHIHUAHUA**  
**Presupuesto de Egresos para el Ejercicio Fiscal 2016**

**FONDO DE APORTACIÓN PARA EL FORTALECIMIENTO DE LOS MUNICIPIOS (FORTAMUN) 2016**

	Total	Importe
		<b>1,890,669,000</b>
<b>MUNICIPIO DE VALLE DE ZARAGOZA</b>		<b>2,833,396</b>
1. Gastos de personal		
2. Gastos de material		
3. Gastos de mantenimiento		
4. Gastos de energía eléctrica		
5. Gastos de agua		
6. Gastos de transporte		
7. Gastos de comunicaciones		
8. Gastos de otros servicios		
9. Gastos de honorarios		
10. Gastos de otros recursos		
11. Gastos de inversión		
12. Gastos de capital		
13. Gastos de otros recursos		
14. Gastos de otros recursos		
15. Gastos de otros recursos		
16. Gastos de otros recursos		
17. Gastos de otros recursos		
18. Gastos de otros recursos		
19. Gastos de otros recursos		
20. Gastos de otros recursos		
21. Gastos de otros recursos		
22. Gastos de otros recursos		
23. Gastos de otros recursos		
24. Gastos de otros recursos		
25. Gastos de otros recursos		
26. Gastos de otros recursos		
27. Gastos de otros recursos		
28. Gastos de otros recursos		
29. Gastos de otros recursos		
30. Gastos de otros recursos		
31. Gastos de otros recursos		
32. Gastos de otros recursos		
33. Gastos de otros recursos		
34. Gastos de otros recursos		
35. Gastos de otros recursos		
36. Gastos de otros recursos		
37. Gastos de otros recursos		
38. Gastos de otros recursos		
39. Gastos de otros recursos		
40. Gastos de otros recursos		
41. Gastos de otros recursos		
42. Gastos de otros recursos		
43. Gastos de otros recursos		
44. Gastos de otros recursos		
45. Gastos de otros recursos		
46. Gastos de otros recursos		
47. Gastos de otros recursos		
48. Gastos de otros recursos		
49. Gastos de otros recursos		
50. Gastos de otros recursos		
51. Gastos de otros recursos		
52. Gastos de otros recursos		
53. Gastos de otros recursos		
54. Gastos de otros recursos		
55. Gastos de otros recursos		
56. Gastos de otros recursos		
57. Gastos de otros recursos		
58. Gastos de otros recursos		
59. Gastos de otros recursos		
60. Gastos de otros recursos		
61. Gastos de otros recursos		
62. Gastos de otros recursos		
63. Gastos de otros recursos		
64. Gastos de otros recursos		
65. Gastos de otros recursos		
66. Gastos de otros recursos		
67. Gastos de otros recursos		
68. Gastos de otros recursos		
69. Gastos de otros recursos		
70. Gastos de otros recursos		
71. Gastos de otros recursos		
72. Gastos de otros recursos		
73. Gastos de otros recursos		
74. Gastos de otros recursos		
75. Gastos de otros recursos		
76. Gastos de otros recursos		
77. Gastos de otros recursos		
78. Gastos de otros recursos		
79. Gastos de otros recursos		
80. Gastos de otros recursos		
81. Gastos de otros recursos		
82. Gastos de otros recursos		
83. Gastos de otros recursos		
84. Gastos de otros recursos		
85. Gastos de otros recursos		
86. Gastos de otros recursos		
87. Gastos de otros recursos		
88. Gastos de otros recursos		
89. Gastos de otros recursos		
90. Gastos de otros recursos		
91. Gastos de otros recursos		
92. Gastos de otros recursos		
93. Gastos de otros recursos		
94. Gastos de otros recursos		
95. Gastos de otros recursos		
96. Gastos de otros recursos		
97. Gastos de otros recursos		
98. Gastos de otros recursos		
99. Gastos de otros recursos		
100. Gastos de otros recursos		

**GOBIERNO DEL ESTADO DE CHIHUAHUA**  
**Presupuesto de Egresos para el Ejercicio Fiscal 2016**  
**Clasificación Ejes de Desarrollo**

	<b>Importe</b>
<b>Total</b>	<b>62,000,000,000</b>
DESARROLLO HUMANO Y CALIDAD DE VIDA	7,465,698,914
DESARROLLO REGIONAL Y COMPETITIVIDAD	18,515,037,421
FORMACION PARA LA VIDA	24,258,916,806
MEDIO AMBIENTE Y SUSTENTABILIDAD	448,642,914
ORDEN INSTITUCIONAL	7,361,656,046
FORTALECIMIENTO LEGISLATIVO Y DESARROLLO DE LA VIDA DEMOCRATICA	938,925,214
IMPARTICION DE JUSTICIA	1,685,670,631
DEUDA PUBLICA	308,560,054
FIDEICOMISOS DE CERTIFICADOS BURSATILES	1,016,892,000

**GOBIERNO DEL ESTADO DE CHIHUAHUA**  
**Presupuesto de Egresos para el Ejercicio Fiscal 2016**  
**Clasificación Ejes de Desarrollo - Dbjetivo Estratégico General**

Total	Importe
	<b>62,000,000,000</b>
<b>DESARROLLO HUMANO Y CALIDAD DE VIDA</b>	<b>7,465,698,914</b>
POBLACION	4,731,667
SALUD	6,247,778,433
DESARROLLO SOCIAL	242,056,403
MUJERES	34,165,954
JOVENES	17,730,564
PERSONAS ADULTAS MAYORES	130,322,916
PERSONAS CON DISCAPACIDAD	24,474,686
ETNIAS	60,552,658
DESARROLLO INTEGRAL DE LA FAMILIA	471,459,916
ATENCION CIUDADANA	60,684,985
PARTICIPACION CIUDADANA	71,740,733
VIVIENDA	100,000,000
<b>DESARROLLO REGIONAL Y COMPETITIVIDAD</b>	<b>18,515,037,421</b>
FORTALECIMIENTO PARA EL CAMPO PRODUCTIVO	308,325,941
INDUSTRIA	168,265,221
COMERCIO Y SERVICIOS	39,829,575
TURISMO	97,985,983
INNOVACION Y COMPETITIVIDAD	6,028,187
COMUNICACIONES E INFRAESTRUCTURA CARRETERA	2,605,462,288
DESARROLLO URBANO	130,526,272
DESARROLLO CIENTIFICO Y TECNOLOGICO	25,465,321
FINANCIAMIENTO PARA EL DESARROLLO	200,000,000
DESARROLLO REGIONAL	14,933,148,633
<b>FORMACION PARA LA VIDA</b>	<b>24,258,916,806</b>
EDUCACION	23,966,039,136
CULTURA	139,816,503
DEPORTE	153,061,167
<b>MEDIO AMBIENTE Y SUSTENTABILIDAD</b>	<b>448,642,914</b>
AGUA	330,051,000
ECOLOGIA Y MEDIO AMBIENTE	118,591,914
<b>ORDEN INSTITUCIONAL</b>	<b>7,361,656,046</b>
SEGURIDAD Y PROCURACION DE JUSTICIA	4,288,672,457
CULTURA LABORAL	115,658,698

**GOBIERNO DEL ESTADO DE CHIHUAHUA**  
**Presupuesto de Egresos para el Ejercicio Fiscal 2016**  
**Clasificación Ejes de Desarrollo - Objetivo Estratégico General**

	<b>Importe</b>
<b>Total</b>	<b>62,000,000,000</b>
DERECHOS HUMANOS	54,918,226
GOBIERNO RESPONSABLE	889,396,098
FINANZAS PUBLICAS	1,873,668,158
GESTION PARA RESULTADOS	51,391,226
TRANSPARENCIA Y RENDICION DE CUENTAS	87,951,183
<b>FORTALECIMIENTO LEGISLATIVO Y DESARROLLO DE LA VIDA DEMOCRATICA</b>	<b>938,925,214</b>
LEGISLACION	477,461,247
DESARROLLO DE LA VIDA DEMOCRATICA	461,463,967
<b>IMPARTICION DE JUSTICIA</b>	<b>1,685,670,631</b>
IMPARTICION DE JUSTICIA	1,685,670,631
<b>DEUDA PUBLICA</b>	<b>308,560,054</b>
DEUDA PUBLICA	308,560,054
<b>FIDEICOMISOS DE CERTIFICADOS BURSATILES</b>	<b>1,016,892,000</b>
FIDEICOMISOS DE CERTIFICADOS BURSATILES	1,016,892,000

**GOBIERNO DEL ESTADO DE CHIHUAHUA**  
**Presupuesto de Egresos para el Ejercicio Fiscal 2016**  
**Integración Gasto Educativo Estatal**

---

	Total	Importe
		<b>62,000,000,000</b>
<b>GASTO EDUCATIVO TOTAL</b>		<b>24,258,916,806</b>
<b>GASTO EDUCATIVO CON RECURSO ESTATAL</b>		<b>9,135,785,806</b>
MAGISTERIO RECURSO ESTATAL		7,003,234,247
RESTO DEL GASTO ESTATAL		2,132,551,559
<b>GASTO EDUCATIVO CON RECURSO FEDERAL</b>		<b>15,088,934,000</b>
MAGISTERIO RECURSO FEDERAL (FONE)		11,109,705,916
RESTO DEL GASTO FEDERAL		3,979,228,084
<b>GASTO EDUCATIVO CON APORTACIONES DE TERCEROS</b>		<b>34,197,000</b>
<b>FONDO GENERAL DE PARTICIPACIONES</b>		<b>14,300,000,000</b>
20% PARTICIPACIONES AL MUNICIPIO		2,860,000,000
<b>FONDO GENERAL DE PARTICIPACIONES NETO</b>		<b>11,440,000,000</b>

**PRESUPUESTO****DE EGRESOS****CLASIFICACIONES****PRESUPUESTALES ARMONIZADAS**

- I. Clasificador por Objeto del Gasto
- II. Clasificación Administrativa
- III. Clasificación Administrativa por Dependencia
- IV. Clasificación Funcional del Gasto
- V. Clasificación Funcional del Gasto a Nivel Subfunción
- VI. Clasificador por Tipa de Gasto
- VII. Prioridades de Gasto
- VIII. Clasificación Programática
- IX. Programas y Proyectos



**Chihuahua**  
Gobierno del Estado

**2016**

**PRESUPUESTO****DE EGRESOS**

- X. Analítico de Plazas
  - Plantilla de Servidores Públicos
  - Subsistema Estatal de Educación por Plazas
  - Subsistema Estatal de Educación por Horas
- XI. Clasificación Gasto Programable y No Programable
- XII. Clasificación Económica
- XIII. Clasificación Fuente de Financiamiento
- XIV. Clasificación Fuente de Financiamiento y Tipo de Aportación
- XV. Clasificación Partida Genérica



**Chihuahua**  
Gobierno del Estado



**2016**



**GOBIERNO DEL ESTADO DE CHIHUAHUA**  
**Presupuesto de Egresos para el Ejercicio Fiscal 2016**  
**Clasificación por Objeto del Gasto**

Total	Importe
	<b>62,000,000,000</b>
<b>SERVICIOS PERSONALES</b>	<b>9,788,915,762</b>
REMUNERACIONES AL PERSONAL DE CARACTER PERMANENTE	3,314,918,845
REMUNERACIONES AL PERSONAL DE CARACTER TRANSITORIO	735,939,965
REMUNERACIONES ADICIONALES Y ESPECIALES	3,525,400,389
SEGURIDAD SOCIAL	1,264,244,320
OTRAS PRESTACIONES SOCIALES Y ECONOMICAS	366,194,436
PREVISIONES	318,419,081
PAGO DE ESTIMULOS A SERVIDORES PUBLICOS	263,798,726
<b>MATERIALES Y SUMINISTROS</b>	<b>622,541,873</b>
MATERIALES DE ADMINISTRACION, EMISION DE DOCUMENTOS Y ARTICULOS OFICIALES	82,215,649
ALIMENTOS Y UTENSILIOS	279,527,207
MATERIAS PRIMAS Y MATERIALES DE PRODUCCION Y COMERCIALIZACION	4,500
MATERIALES Y ARTICULOS DE CONSTRUCCION Y REPARACION	6,374,156
PRODUCTOS QUIMICOS, FARMACEUTICOS Y DE LABORATORIO	16,734,575
COMBUSTIBLES, LUBRICANTES Y ADITIVOS	210,949,851
VESTUARIO, BLANCOS, PRENDAS DE PROTECCION Y ARTICULOS DEPORTIVOS	4,790,023
MATERIALES Y SUMINISTROS PARA SEGURIDAD	0
HERRAMIENTAS, REFACCIONES Y ACCESORIOS MENORES	21,945,913
<b>SERVICIOS GENERALES</b>	<b>1,413,143,463</b>
SERVICIOS BASICOS	239,074,872
SERVICIOS DE ARRENDAMIENTO	49,619,662
SERVICIOS PROFESIONALES, CIENTIFICOS, TECNICOS Y OTROS SERVICIOS	303,472,609
SERVICIOS FINANCIEROS, BANCARIOS Y COMERCIALES	156,905,609
SERVICIOS DE INSTALACION, REPARACION, MANTENIMIENTO Y CONSERVACION	222,201,805
SERVICIOS DE COMUNICACION SOCIAL Y PUBLICIDAD	238,513,720
SERVICIOS DE TRASLADO Y VIATICOS	88,010,270
SERVICIOS OFICIALES	90,290,090
OTROS SERVICIOS GENERALES	25,054,827
<b>TRANSFERENCIAS, ASIGNACIONES, SUBSIDIOS Y OTRAS AYUDAS</b>	<b>32,978,272,867</b>
TRANSFERENCIAS INTERNAS Y ASIGNACIONES AL SECTOR PUBLICO	4,310,977,267
TRANSFERENCIAS AL RESTO DEL SECTOR PUBLICO	21,009,851,003
SUBSIDIOS Y SUBVENCIONES	212,117,571
AYUDAS SOCIALES	370,808,964
PENSIONES Y JUBILACIONES	1,730,148,486
TRANSFERENCIAS A FIDEICOMISOS, MANDATOS Y OTROS ANALOGOS	5,344,369,577
TRANSFERENCIAS A LA SEGURIDAD SOCIAL	0
DONATIVOS	0

**GOBIERNO DEL ESTADO DE CHIHUAHUA**  
**Presupuesto de Egresos para el Ejercicio Fiscal 2016**  
**Clasificación por Objeto del Gasto**

	Total	Importe
		<b>62,000,000,000</b>
TRANSFERENCIAS AL EXTERIOR		0
<b>BIENES MUEBLES, INMUEBLES E INTANGIBLES</b>		<b>22,315,230</b>
MOBILIARIO Y EQUIPO DE ADMINISTRACION		242,000
MOBILIARIO Y EQUIPO EDUCACIONAL Y RECREATIVO		0
EQUIPO E INSTRUMENTAL MEDICO Y DE LABORATORIO		0
VEHICULOS Y EQUIPOS DE TRANSPORTE		17,740,000
EQUIPO DE DEFENSA Y SEGURIDAD		0
MAQUINARIA, EQUIPOS Y HERRAMIENTAS		0
ACTIVOS BIOLÓGICOS		0
BIENES INMUEBLES		0
ACTIVOS INTANGIBLES		4,333,230
<b>INVERSION PUBLICA</b>		<b>9,388,039,250</b>
OBRA PUBLICA EN BIENES DE DOMINIO PUBLICO		9,388,039,250
OBRA PUBLICA EN BIENES PROPIOS		0
PROYECTOS PRODUCTIVOS Y ACCIONES DE FOMENTO		0
PARTES PARA VEHICULOS AUTOMOTORES		0
<b>INVERSIONES FINANCIERAS Y OTRAS PROVISIONES</b>		<b>0</b>
INVERSIONES PARA EL FOMENTO DE ACTIVIDADES PRODUCTIVAS		0
ACCIONES PARTICIPACIONES DE CAPITAL		0
COMPRA DE TITULOS Y VALORES		0
CONCESION DE PRESTAMOS		0
INVERSIONES EN FIDEICOMISOS, MANDATOS Y OTROS ANALOGOS		0
OTRAS INVERSIONES FINANCIERAS		0
PROVISIONES PARA CONTINGENCIAS Y OTRAS EROGACIONES ESPECIALES		0
<b>PARTICIPACIONES Y APORTACIONES</b>		<b>7,478,211,500</b>
PARTICIPACIONES		4,541,390,000
APORTACIONES		2,936,818,000
CONVENIOS		3,500
<b>DEUDA PUBLICA</b>		<b>308,560,054</b>
AMORTIZACION DE LA DEUDA PUBLICA		46,284,008
INTERESES DE LA DEUDA PUBLICA		262,276,046
COMISIONES DE LA DEUDA PUBLICA		0
GASTOS DE LA DEUDA PUBLICA		0
COSTOS POR COBERTURAS		0
APOYOS FINANCIEROS		0
ADEUDOS DE EJERCICIOS FISCALES ANTERIORES (ADEFAS)		0

**GOBIERNO DEL ESTADO DE CHIHUAHUA**  
**Presupuesto de Egresos para el Ejercicio Fiscal 2016**  
**Clasificación Administrativa**

	<b>Importe</b>
<b>Total</b>	<b>62,000,000,000</b>
PODER EJECUTIVO	29,602,375,599
PODER LEGISLATIVO	477,461,247
PODER JUDICIAL	1,634,423,245
ORGANOS AUTONOMOS	620,531,138
OTRAS ENTIDADES PARAESTATALES Y ORGANISMOS	29,665,208,771

**GOBIERNO DEL ESTADO DE CHIHUAHUA**  
**Presupuesto de Egresos para el Ejercicio Fiscal 2016**  
**Clasificación Administrativa por Dependencia**

Total	Importe
	<b>62,000,000,000</b>
<b>PODER EJECUTIVO</b>	<b>29,602,375,599</b>
DESPACHO DEL EJECUTIVO	12,127,132
SECRETARIA GENERAL DE GOBIERNO	304,093,797
SECRETARIA DE HACIENDA	8,628,629,350
SECRETARIA DE ECONOMIA	134,486,994
SECRETARIA DE DESARROLLO SOCIAL	337,522,852
SECRETARIA DE SALUD	90,201,891
SECRETARIA DE EDUCACION, CULTURA Y DEPORTE	7,210,987,569
SECRETARIA DE TRABAJO Y PREVISION SOCIAL	115,658,698
SECRETARIA DE COMUNICACIONES Y OBRAS PUBLICAS	389,882,366
SECRETARIA DE DESARROLLO URBANO Y ECOLOGIA	180,510,709
SECRETARIA DE DESARROLLO RURAL	164,025,941
SECRETARIA DE LA CONTRALORIA	105,440,850
FISCALIA GENERAL DEL ESTADO	4,043,261,179
CONSEJERIA JURIDICA	8,785,582
COORDINACION DE COMUNICACION SOCIAL	41,523,040
COORDINACION DE RELACIONES PUBLICAS	5,481,071
REPRESENTACION DEL GOBIERNO DEL ESTADO EN LA CD. DE MEXICO	7,648,666
OFICINAS ESTATALES DE ENLACE CON LA SECRETARIA DE RELACIONES EXTERIORES	17,707,803
DEUDA PUBLICA	308,560,054
COORDINACION DE PROYECTOS ESPECIALES	7,889,383
MUNICIPIOS	7,487,950,674
<b>PODER LEGISLATIVO</b>	<b>477,461,247</b>
CONGRESO DEL ESTADO	350,495,738
AUDITORIA SUPERIOR DEL ESTADO	126,965,509
<b>PODER JUDICIAL</b>	<b>1,634,423,245</b>
TRIBUNAL SUPERIOR DE JUSTICIA	1,596,191,756
CENTRO DE IMPLEMENTACION DEL SISTEMA DE JUSTICIA PENAL	38,231,489

**GOBIERNO DEL ESTADO DE CHIHUAHUA**  
**Presupuesto de Egresos para el Ejercicio Fiscal 2016**  
**Clasificación Administrativa por Dependencia**

Total	Importe
	<b>62,000,000,000</b>
<b>ORGANOS AUTONOMOS</b>	<b>620,531,138</b>
COMISION ESTATAL DE LOS DERECHOS HUMANOS	54,918,226
INSTITUTO ESTATAL ELECTORAL	461,463,967
TRIBUNAL ESTATAL ELECTORAL	51,247,386
INSTITUTO CHIHUAHUENSE PARA LA TRANSPARENCIA Y ACCESO A LA INFORMACION PUBLICA	52,901,559
<b>OTRAS ENTIDADES PARAESTATALES Y ORGANISMOS</b>	<b>29,665,208,771</b>
SERVICIOS EDUCATIVOS DEL ESTADO DE CHIHUAHUA	10,839,733,869
INSTITUTO CHIHUAHUENSE DE LA CULTURA	132,873,774
UNIVERSIDAD TECNOLOGICA DE CHIHUAHUA	34,522,770
UNIVERSIDAD TECNOLOGICA DE CD. JUAREZ	41,704,810
COLEGIO DE BACHILLERES DEL ESTADO DE CHIHUAHUA	671,223,637
INSTITUTO TECNOLOGICO SUPERIOR DE NUEVO CASAS GRANDES	21,207,061
COLEGIO DE ESTUDIOS CIENTIFICOS Y TECNOLOGICOS DEL ESTADO DE CHIHUAHUA	296,330,585
COLEGIO DE EDUCACION PROFESIONAL TECNICA DEL ESTADO DE CHIHUAHUA	142,503,000
INSTITUTO CHIHUAHUENSE DE EDUCACION PARA LOS ADULTOS	151,716,392
INSTITUTO DE APOYO AL DESARROLLO TECNOLOGICO	47,329,357
INSTITUTO DE CAPACITACION PARA EL TRABAJO DEL ESTADO DE CHIHUAHUA	55,742,648
CASADE LAS ARTESANIAS DEL ESTADO DE CHIHUAHUA	3,584,967
PARQUE CUMBRES DE MAJALCA	264,422
SERVICIOS DE SALUD DE CHIHUAHUA	2,485,190,000
INSTITUTO CHIHUAHUENSE DE SALUD	720,400,531
DESARROLLO INTEGRAL DE LA FAMILIA DEL ESTADO DE CHIHUAHUA	425,149,874
INSTITUTO CHIHUAHUENSE DE LA MUJER	34,165,954
CONSEJO ESTATAL DE POBLACION	4,731,667
COORDINACION ESTATAL DE LA TARAHUMARA	59,758,084
UNIVERSIDAD AUTONOMA DE CHIHUAHUA	1,258,951,441
UNIVERSIDAD AUTONOMA DE CD. JUAREZ	1,405,640,524

**GOBIERNO DEL ESTADO DE CHIHUAHUA**  
**Presupuesto de Egresos para el Ejercicio Fiscal 2016**  
**Clasificación Administrativa por Dependencia**

Total	Importe
	<b>62,000,000,000</b>
PENSIONES CIVILES DEL ESTADO DE CHIHUAHUA	2,821,043,556
JUNTA CENTRAL DE AGUA Y SANEAMIENTO	330,051,000
INSTITUTO CHIHUAHUENSE DEL DEPORTE Y CULTURA FISICA	149,061,167
INSTITUTO CHIHUAHUENSE DE LA JUVENTUD	17,730,564
JUNTA DE ASISTENCIA SOCIAL PRIVADA EN EL ESTADO DE CHIHUAHUA	3,861,487
EL COLEGIO DE CHIHUAHUA	7,552,000
INSTITUTO DE INNOVACION Y COMPETITIVIDAD	5,465,321
INSTITUTO CHIHUAHUENSE DE INFRAESTRUCTURA FISICA EDUCATIVA	39,338,106
UNIVERSIDAD POLITECNICA DE CHIHUAHUA	11,370,329
UNIVERSIDAD TECNOLOGICA DE LA TARAHUMARA	9,234,390
UNIVERSIDAD TECNOLOGICA DE PARRAL	9,720,240
UNIVERSIDAD PEDAGOGICA NACIONAL DEL ESTADO DE CHIHUAHUA	115,507,000
UNIVERSIDAD TECNOLOGICA DE LA BABICORA	6,971,776
COMISION ESTATAL DE VIVIENDA, SUELO E INFRAESTRUCTURA DE CHIHUAHUA	100,000,000
UNIVERSIDAD TECNOLOGICA DE PAQUIME	11,140,320
UNIVERSIDAD TECNOLOGICA DE CAMARGO	8,740,091
UNIVERSIDAD TECNOLOGICA DE CHIHUAHUA SUR	6,398,262
SUBSISTEMA DE PREPARATORIA ABIERTA DEL ESTADO DE CHIHUAHUA	120,291,201
UNIVERSIDAD TECNOLOGICA PASO DEL NORTE	11,707,776
REGIMEN ESTATAL DE PROTECCION SOCIAL EN SALUD	1,555,469,000
FIDEICOMISO PROGRAMA ESCUELAS DE CALIDAD	13,671,021
FIDEICOMISO PROGRAMA NACIONAL DE BECAS "PRONABES"	76,000,000
CASA CHIHUAHUA CENTRO DE PATRIMONIO CULTURAL	6,942,729
FONDO DE RETIRO DE LOS TRABAJADORES INCORPORADOS A LA SECCION 42 DEL SNTE	4,000,000
FIDEICOMISO POLICIA AMIGO	1,963,648
FIDEICOMISO TRANSITO AMIGO	968,940
FIDEICOMISO DE PROMOCION Y FOMENTO DE LAS ACTIVIDADES TURISTICAS	47,050,000

**GOBIERNO DEL ESTADO DE CHIHUAHUA**  
**Presupuesto de Egresos para el Ejercicio Fiscal 2016**  
**Clasificación Administrativa por Dependencia**

---

	<b>Importe</b>
<b>Total</b>	<b>62,000,000,000</b>
FIDEICOMISO EXPO-CHIHUAHUA	23,465,000
FONDO DE APOYO A LA DELEGACION DE LA CRUZ ROJA	46,000,000
FIDEICOMISO SOCIAL DEL EMPRESARIADO CHIHUAHUENSE	235,000,000
FIDEICOMISO PARA EL DESARROLLO EQUILIBRADO DE LA SIERRA TARAHUMARA BARRANCAS DEL COBRE	450,000
FONDO MIXTO CONACYT - GOBIERNO DEL ESTADO DE CHIHUAHUA	20,000,000
FIDEICOMISO DEL PROGRAMA DE CARRETERAS FEDERALES Y ESTATALES DE CUOTA	2,070,119,680
OPERACION DEL FIDEICOMISO DE CARRETERAS FEDERALES Y ESTATALES DE CUOTA	145,460,242
FIDEICOMISO IRREVOCABLE DE ADMINISTRACION Y GARANTIA DE PAGO	1,221,636
FIDEICOMISO DE CERTIFICADOS BURSATILES ISN	1,016,892,000
FIDEICOMISO PARA LA COMPETITIVIDAD Y SEGURIDAD CIUDADANA	117,500,000
FIDEICOMISO MAESTRO IRREVOCABLE DE ADMINISTRACION Y FUENTE DE PAGO	1,463,124,923
FIDEICOMISO DE PUENTES FRONTERIZOS DE CHIHUAHUA	200,000,000

**GOBIERNO DEL ESTADO DE CHIHUAHUA**  
**Presupuesto de Egresos para el Ejercicio Fiscal 2016**  
**Clasificación Funcional del Gasto**

	<b>Total</b>	<b>Importe</b>
		<b>62,000,000,000</b>
GOBIERNO		8,033,352,246
DESARROLLO SOCIAL		40,018,124,475
DESARROLLO ECONOMICO		3,681,738,303
OTRAS NO CLASIFICADAS EN FUNCIONES ANTERIORES		10,266,784,977



**GOBIERNO DEL ESTADO DE CHIHUAHUA**  
**Presupuesto de Egresos para el Ejercicio Fiscal 2016**  
**Clasificación Funcional Subfunción del Gasto**

	<b>Total</b>	<b>Importe</b>
		<b>62,000,000,000</b>
<b>GOBIERNO</b>		<b>8,033,352,246</b>
<b>LEGISLACION</b>		<b>537,343,317</b>
LEGISLACION		350,495,738
FISCALIZACION		186,847,579
<b>JUSTICIA</b>		<b>4,220,700,901</b>
IMPARTICION DE JUSTICIA		1,657,326,106
PROCURACION DE JUSTICIA		1,622,121,501
RECLUSION Y READAPTACION SOCIAL		838,173,878
DERECHOS HUMANOS		103,079,415
<b>COORDINACION DE LA POLITICA DE GOBIERNO</b>		<b>807,002,373</b>
PRESIDENCIA / GUBERNATURA		11,189,526
POLITICA INTERIOR		131,134,242
PRESERVACION Y CUIDADO DEL PATRIMONIO PUBLICO		635,803
FUNCION PUBLICA		99,990,237
ASUNTOS JURIDICOS		46,609,544
ORGANIZACION DE PROCESOS ELECTORALES		512,711,353
POBLACION		4,731,667
<b>RELACIONES EXTERIORES</b>		<b>15,720,692</b>
RELACIONES EXTERIORES		15,720,692
<b>ASUNTOS FINANCIEROS Y HACENDARIOS</b>		<b>380,869,176</b>
ASUNTOS FINANCIEROS		11,401,239
ASUNTOS HACENDARIOS		369,467,936
<b>ASUNTOS DE ORDEN PUBLICO Y DE SEGURIDAD INTERIOR</b>		<b>1,384,678,462</b>
POLICIA		532,904,475
PROTECCION CIVIL		15,497,592
OTROS ASUNTOS DE ORDEN PUBLICO Y SEGURIDAD		460,751,873
SISTEMA NACIONAL DE SEGURIDAD PUBLICA		375,524,522
<b>OTROS SERVICIOS GENERALES</b>		<b>687,037,325</b>
SERVICIOS REGISTRALES, ADMINISTRATIVOS Y PATRIMONIALES		97,966,297
SERVICIOS DE COMUNICACION Y MEDIOS		39,387,168
ACCESO A LA INFORMACION PUBLICA GUBERNAMENTAL		42,721,956
OTROS		506,961,904
<b>DESARROLLO SOCIAL</b>		<b>40,018,124,475</b>
<b>PROTECCION AMBIENTAL</b>		<b>196,509,236</b>
ORDENACION DE AGUAS RESIDUALES, DRENAJE Y ALCANTARILLADO		177,917,322
REDUCCION DE LA CONTAMINACION		11,092,008
PROTECCION DE LA DIVERSIDAD BIOLOGICA Y DEL PAISAJE		7,499,906
<b>VIVIENDA Y SERVICIOS A LA COMUNIDAD</b>		<b>7,669,775,891</b>
URBANIZACION		219,474,588
DESARROLLO COMUNITARIO		52,976,033

**GOBIERNO DEL ESTADO DE CHIHUAHUA**  
**Presupuesto de Egresos para el Ejercicio Fiscal 2016**  
**Clasificación Funcional Subfunción del Gasto**

Total	Importe
	<b>62,000,000,000</b>
<b>DESARROLLO SOCIAL</b>	<b>40,018,124,475</b>
<b>VIVIENDA Y SERVICIOS A LA COMUNIDAD</b>	<b>7,669,775,891</b>
ABASTECIMIENTO DE AGUA	152,133,678
VIVIENDA	100,000,000
DESARROLLO REGIONAL	7,145,191,593
<b>SALUD</b>	<b>5,213,238,956</b>
PRESTACION DE SERVICIOS DE SALUD A LA COMUNIDAD	886,736,215
PRESTACION DE SERVICIOS DE SALUD A LA PERSONA	713,186,066
GENERACION DE RECURSOS PARA LA SALUD	141,717,000
RECTORIA DEL SISTEMA DE SALUD	393,049,938
PROTECCION SOCIAL EN SALUD	3,078,549,737
<b>RECREACION, CULTURA Y OTRAS MANIFESTACIONES SOCIALES</b>	<b>333,479,810</b>
DEPORTE DE RECREACION	174,039,857
CULTURA	158,625,503
ASUNTOS RELIGIOSOS Y OTRAS MANIFESTACIONES SOCIALES	814,450
<b>EDUCACION</b>	<b>23,811,982,252</b>
EDUCACION BASICA	14,349,818,220
EDUCACION MEDIA SUPERIOR	1,492,065,753
EDUCACION SUPERIOR	3,165,105,776
POSGRADO	176,714,392
EDUCACION PARA ADULTOS	151,716,392
OTROS SERVICIOS EDUCATIVOS Y ACTIVIDADES INHERENTES	4,476,561,718
<b>PROTECCION SOCIAL</b>	<b>2,404,562,510</b>
FAMILIA E HIJOS	294,132,323
DESEMPLEO	9,223,782
INDIGENAS	59,758,084
OTROS GRUPOS VULNERABLES	305,348,586
OTROS DE SEGURIDAD SOCIAL Y ASISTENCIA SOCIAL	1,736,099,735
<b>OTROS ASUNTOS SOCIALES</b>	<b>388,575,819</b>
OTROS ASUNTOS SOCIALES	388,575,819
<b>DESARROLLO ECONOMICO</b>	<b>3,681,738,303</b>
<b>ASUNTOS ECONOMICOS, COMERCIALES Y LABORALES EN GENERAL</b>	<b>107,418,597</b>
ASUNTOS ECONOMICOS Y COMERCIALES EN GENERAL	72,086,471
ASUNTOS LABORALES GENERALES	35,332,127
<b>AGROPECUARIA, SILVICULTURA, PESCA Y CAZA</b>	<b>156,191,998</b>
AGROPECUARIA	73,607,775
SILVICULTURA	6,807,759
AGROINDUSTRIAL	2,911,208
HIDROAGRICOLA	72,865,256
<b>MINERIA, MANUFACTURAS Y CONSTRUCCION</b>	<b>26,845,567</b>

**GOBIERNO DEL ESTADO DE CHIHUAHUA**  
**Presupuesto de Egresos para el Ejercicio Fiscal 2016**  
**Clasificación Funcional Subfunción del Gasto**

	<b>Importe</b>
<b>Total</b>	<b>62,000,000,000</b>
<b>DESARROLLO ECONOMICO</b>	<b>3,681,738,303</b>
<b>MINERIA, MANUFACTURAS Y CONSTRUCCION</b>	<b>26,845,567</b>
EXTRACCION DE RECURSOS MINERALES EXCEPTO LOS COMBUSTIBLES MINERALES	2,772,898
MANUFACTURAS	24,072,669
<b>TRANSPORTE</b>	<b>3,091,355,387</b>
TRANSPORTE POR CARRETERA	3,091,355,387
<b>COMUNICACIONES</b>	<b>49,898,954</b>
COMUNICACIONES	49,898,954
<b>TURISMO</b>	<b>97,985,983</b>
TURISMO	97,985,983
<b>CIENCIA, TECNOLOGIA E INNOVACION</b>	<b>42,021,589</b>
INVESTIGACION CIENTIFICA	36,556,268
DESARROLLO TECNOLOGICO	3,847,987
SERVICIOS CIENTIFICOS Y TECNOLOGICOS	1,617,334
<b>OTRAS INDUSTRIAS Y OTROS ASUNTOS ECONOMICOS</b>	<b>110,020,227</b>
COMERCIO, DISTRIBUCION, ALMACENAMIENTO Y DEPOSITO	6,948,222
OTROS ASUNTOS ECONOMICOS	103,072,005
<b>OTRAS NO CLASIFICADAS EN FUNCIONES ANTERIORES</b>	<b>10,266,784,977</b>
<b>TRANSACCIONES DE LA DEUDA PUBLICA / COSTO FINANCIERO DE LA DEUDA</b>	<b>1,325,452,054</b>
DEUDA PUBLICA INTERNA	1,325,452,054
<b>TRANSFERENCIAS, PARTICIPACIONES Y APORTACIONES ENTRE DIFERENTES NIVELES Y ORDENES DE GOBIERNO</b>	<b>7,478,208,000</b>
PARTICIPACIONES ENTRE DIFERENTES NIVELES Y ORDENES DE GOBIERNO	4,541,390,000
APORTACIONES ENTRE DIFERENTES NIVELES Y ORDENES DE GOBIERNO	2,936,818,000
<b>SANEAMIENTO DEL SISTEMA FINANCIERO</b>	<b>1,463,124,923</b>
SANEAMIENTO DEL SISTEMA FINANCIERO	1,463,124,923

**GOBIERNO DEL ESTADO DE CHIHUAHUA**  
**Presupuesto de Egresos para el Ejercicio Fiscal 2016**  
**Clasificación por Tipo de Gasto**

	<b>Importe</b>
<b>Total</b>	<b>62,000,000,000</b>
GASTO CORRIENTE	42,733,002,257
GASTO DE CAPITAL	12,949,175,249
AMORTIZACION DE LA DEUDA Y DISMINUCION DE PASIVOS	46,284,008
PENSIONES Y JUBILACIONES	1,730,148,486
PARTICIPACIONES	4,541,390,000

**Gobierno del Estado de Chihuahua**  
**Presupuesto de Egresos para el Ejercicio Fiscal 2016**  
**Prioridades de Gasto**

	<b>Importe</b>
<b>Total</b>	<b>44,891,327,285</b>
EDUCACION	23,243,841,806
SALUD	6,247,778,433
IMPARTICIÓN, SEGURIDAD Y PROCURACIÓN DE JUSTICIA	5,440,350,796
PROGRAMAS DE INVERSIÓN Y OBRA PÚBLICA	9,959,356,250

**GOBIERNO DEL ESTADO DE CHIHUAHUA**  
**Presupuesto de Egresos para el Ejercicio Fiscal 2016**  
**Clasificación Programática**

	<b>Importe</b>
<b>Total</b>	<b>62,000,000,000</b>
<b>PROGRAMAS</b>	<b>53,196,339,946</b>
<b>SUBSIDIOS: SECTDR SOCIAL Y PRIVADO O ENTIDADES FEDERATIVAS Y MUNICIPIOS</b>	<b>346,016,407</b>
S SUJETOS A REGLAS DE OPERACION	346,016,407
<b>DESEMPEÑO DE LAS FUNCIONES</b>	<b>43,421,395,051</b>
E PRESTACION DE SERVICIOS PUBLICOS	31,909,561,249
P PLANEACION, SEGUIMIENTO Y EVALUACION DE POLITICAS PUBLICAS	479,980,284
F PROMOCION Y FOMENTO	403,577,319
G REGULACION Y SUPERVISION	207,455,983
R ESPECIFICOS	461,463,967
K PROYECTOS DE INVERSION	9,959,356,250
<b>ADMINISTRATIVOS Y DE APOYO</b>	<b>3,625,650,302</b>
M APOYO AL PROCESO PRESUPUESTARIO Y PARA MEJORAR LA EFICIENCIA INSTITUCIONAL	3,453,455,566
O APOYO A LA FUNCION PUBLICA Y AL MEJORAMIENTO DE LA GESTION	172,194,737
<b>OBLIGACIONES</b>	<b>5,803,278,186</b>
J PENSIONES Y JUBILACIONES	1,733,821,374
T APORTACIONES A LA SEGURIDAD SOCIAL	4,069,456,812
<b>PARTICIPACIONES A ENTIDADES FEDERATIVAS Y MUNICIPIOS</b>	<b>7,478,208,000</b>
<b>COSTO FINANCIERO, DEUDA O APOYOS A DEUDORES Y AHORRADORES DE LA BANCA</b>	<b>1,325,452,054</b>

**GOBIERNO DEL ESTADO DE CHIHUAHUA**  
**Presupuesto de Egresos para el Ejercicio Fiscal 2016**  
**Programas y Proyectos**

	Importe
<b>Total</b>	<b>62,000,000,000</b>
<b>PROGRAMAS</b>	<b>53,196,339,946</b>
<b>SUBSIDIOS: SECTOR SOCIAL Y PRIVADO O ENTIDADES FEDERATIVAS Y MUNICIPIOS</b>	<b>346,016,407</b>
<b>S SUJETOS A REGLAS DE OPERACION</b>	<b>346,016,407</b>
<b>PROGRAMA ESTATAL DE BECAS Y APOYOS EDUCATIVOS</b>	<b>56,456,407</b>
PROGRAMA ESTATAL DE BECAS Y APOYOS EDUCATIVOS 2016	56,456,407
<b>PROGRAMA NACIONAL DE BECAS PARA LA EDUCACION SUPERIOR (PRONABES)</b>	<b>76,000,000</b>
PROGRAMA NACIONAL DE BECAS PARA LA EDUCACION SUPERIOR (PRONABES) 2016	76,000,000
<b>FAM - ASISTENCIA SOCIAL ALIMENTARIA</b>	<b>213,560,000</b>
FAM - ASISTENCIA SOCIAL ALIMENTARIA 2016	213,560,000
<b>DESEMPEÑO DE LAS FUNCIONES</b>	<b>43,421,395,051</b>
<b>E PRESTACION DE SERVICIOS PUBLICOS</b>	<b>31,909,561,249</b>
<b>JUICIOS</b>	<b>32,525,362</b>
JUICIOS	32,525,362
<b>DESARROLLO DEL PODER JUDICIAL</b>	<b>1,563,666,393</b>
DESARROLLO DEL PODER JUDICIAL	1,251,237,659
MATERIA PENAL	145,149,273
MATERIA CIVIL	129,120,348
MATERIA FAMILIAR	38,159,114
<b>CONTROVERSIAS ELECTORALES</b>	<b>51,247,386</b>
CONTROVERSIAS ELECTORALES	51,247,386
<b>CULTURA DE LA PREVENCION Y LA LEGALIDAD</b>	<b>18,868,685</b>
CULTURA DE LA PREVENCION Y LA LEGALIDAD	18,868,685
<b>VIALIDAD Y TRANSITO</b>	<b>242,918,172</b>
VIALIDAD Y TRANSITO	242,918,172
<b>REHABILITACION Y REINSERCION SOCIAL</b>	<b>714,118,878</b>
REHABILITACION Y REINSERCION SOCIAL	714,118,878
<b>PROTECCION CIVIL</b>	<b>15,497,592</b>
PROTECCION CIVIL	15,497,592
<b>INVESTIGACION Y PERSECUCION DEL DELITO</b>	<b>1,294,367,487</b>
INVESTIGACION Y PERSECUCION DEL DELITO	1,155,868,807
COORDINACION DE INVESTIGACION Y PERSECUCION DEL DELITO ZONA NORTE	35,670,661
COORDINACION DE INVESTIGACION Y PERSECUCION DEL DELITO ZONA CENTRO	56,771,713
COORDINACION DE INVESTIGACION Y PERSECUCION DEL DELITO ZONA SUR	17,316,003
COORDINACION DE INVESTIGACION Y PERSECUCION DEL DELITO ZONA OCCIDENTE	28,740,303
<b>GARANTIA DE LOS DERECHOS HUMANOS</b>	<b>54,918,226</b>
GARANTIA DE LOS DERECHOS HUMANOS	54,918,226
<b>INFORMACION Y ANALISIS POLITICO</b>	<b>3,282,793</b>

**Gobierno del Estado de Chihuahua**  
**Presupuesto de Egresos para el Ejercicio Fiscal 2016**  
**Programas y Proyectos**

	Importe
<b>Total</b>	<b>62,000,000,000</b>
<b>PROGRAMAS</b>	<b>53,196,339,946</b>
<b>DESEMPEÑO DE LAS FUNCIONES</b>	<b>43,421,395,051</b>
<b>E PRESTACION DE SERVICIOS PUBLICOS</b>	<b>31,909,561,249</b>
INFORMACION Y ANALISIS POLITICO	3,282,793
<b>VINCULACION CON DEPENDENCIAS, ORGANISMOS, INSTITUCIONES, MUNICIPIOS, ESTADOS Y CON LA COMUNIDAD</b>	<b>22,551,377</b>
VINCULACION CON DEPENDENCIAS, ORGANISMOS, INSTITUCIONES, MUNICIPIOS, ESTADOS Y CON LA COMUNIDAD	22,551,377
<b>FORTALECIMIENTO DE LAS RELACIONES CON LA CIUDADANIA Y LAS ORGANIZACIONES</b>	<b>18,164,132</b>
FORTALECIMIENTO DE LAS RELACIONES CON LA CIUDADANIA Y LAS ORGANIZACIONES	18,164,132
<b>GARANTIA DE LOS DERECHOS DE ACCESO A LA INFORMACION PUBLICA Y DE PROTECCION DE DATOS PERSONALES</b>	<b>12,685,813</b>
GARANTIA DE LOS DERECHOS DE ACCESO A LA INFORMACION PUBLICA Y DE PROTECCION DE DATOS PERSONALES	12,685,813
<b>CONCILIACION Y ARBITRAJE</b>	<b>61,134,350</b>
CONCILIACION Y ARBITRAJE	61,134,350
<b>SERVICIO ESTATAL DEL EMPLEO</b>	<b>9,322,188</b>
SERVICIO ESTATAL DEL EMPLEO	9,322,188
<b>REGISTRO Y CONTROL ESTADISTICO DE LA POBLACION</b>	<b>4,603,667</b>
REGISTRO Y CONTROL ESTADISTICO DE LA POBLACION	4,603,667
<b>SERVICIOS DE EMISION DE PASAPORTES</b>	<b>15,720,692</b>
SERVICIOS DE EMISION DE PASAPORTES	15,720,692
<b>INGRESO RECAUDATORIO</b>	<b>253,426,933</b>
INGRESO RECAUDATORIO	253,426,933
<b>DEPORTE Y RECREACION</b>	<b>19,628,966</b>
DEPORTE Y RECREACION	19,628,966
<b>DONACION Y TRASPLANTE DE ORGANOS Y TEJIDOS</b>	<b>465,864</b>
DONACION Y TRASPLANTE DE ORGANOS Y TEJIDOS	465,864
<b>ATENCION MEDICA</b>	<b>1,969,356,704</b>
ATENCION MEDICA	1,969,356,704
<b>SALUD DE LA MUJER</b>	<b>72,514,816</b>
SALUD DE LA MUJER	72,514,816
<b>ATENCION A ENFERMEDADES INFECCIOCONTAGIOSAS</b>	<b>32,324,710</b>
ATENCION A ENFERMEDADES INFECCIOCONTAGIOSAS	32,324,710
<b>SALUD DE NIÑOS Y NIÑAS MENORES DE 5 AÑOS</b>	<b>52,128,315</b>
SALUD DE NIÑOS Y NIÑAS MENORES DE 5 AÑOS	52,128,315
<b>SALUD DE PERSONAS ADULTAS</b>	<b>61,672,072</b>
SALUD DE PERSONAS ADULTAS	61,672,072
<b>CHIHUAHUA VIVE EN ASISTENCIA SOCIAL A LA COMUNIDAD</b>	<b>14,839,091</b>



**GOBIERNO DEL ESTADO DE CHIHUAHUA**  
**Presupuesto de Egresos para el Ejercicio Fiscal 2016**  
**Programas y Proyectos**

	<b>Importe</b>
<b>Total</b>	<b>62,000,000,000</b>
<b>PROGRAMAS</b>	<b>53,196,339,946</b>
<b>DESEMPEÑO DE LAS FUNCIONES</b>	<b>43,421,395,051</b>
<b>E PRESTACION DE SERVICIOS PUBLICOS</b>	<b>31,909,561,249</b>
CHIHUAHUA VIVE EN ASISTENCIA SOCIAL A LA COMUNIDAD	5,162,759
CHIHUAHUA VIVE EN CENTROS COMUNITARIOS ESPACIO ABIERTO	4,845,772
CHIHUAHUA VIVE EN VETERANOS DE LA REVOLUCION	4,830,560
<b>CHIHUAHUA VIVE</b>	<b>27,427,035</b>
CHIHUAHUA VIVE	27,427,035
<b>JUAREZ VIVE</b>	<b>18,418,859</b>
JUAREZ VIVE	6,365,787
CHIHUAHUA VIVE EN CENTROS COMUNITARIOS ESPACIO ABIERTO JUAREZ	12,053,073
<b>ATENCION A LA JUVENTUD</b>	<b>17,730,564</b>
ATENCION A LA JUVENTUD	17,730,564
<b>CHIHUAHUA VIVE CON LA COMUNIDAD MENONITA</b>	<b>794,574</b>
CHIHUAHUA VIVE CON LA COMUNIDAD MENONITA	794,574
<b>CHIHUAHUA VIVE EN ATENCION A PERSONAS CON DISCAPACIDAD</b>	<b>6,734,686</b>
CHIHUAHUA VIVE EN ATENCION A PERSONAS CON DISCAPACIDAD	6,734,686
<b>CHIHUAHUA VIVE PARA LAS PERSONAS ADULTAS MAYORES</b>	<b>130,322,916</b>
CHIHUAHUA VIVE PARA LAS PERSONAS ADULTAS MAYORES	4,661,822
CHIHUAHUA VIVE A PLENITUD	123,276,018
CHIHUAHUA VIVE EN EL JARDIN DEL ABUELO	2,385,075
<b>CHIHUAHUA VIVE CON REDES DE LA ECONOMIA SOLIDARIA</b>	<b>936,550</b>
CHIHUAHUA VIVE CON REDES DE LA ECONOMIA SOLIDARIA	936,550
<b>CHIHUAHUA VIVE POR LA SALUD</b>	<b>4,439,244</b>
CHIHUAHUA VIVE POR LA SALUD	4,439,244
<b>PREVENCION Y REHABILITACION DE ADICCIONES</b>	<b>27,894,046</b>
PREVENCION Y REHABILITACION DE ADICCIONES	18,562,356
PREVENCION Y ATENCION DE ADICCIONES	4,331,690
REHABILITACION DE ADICCIONES A PROCESADOS	4,000,000
REHABILITACION A IMPUTADOS DERIVADOS POR DELITOS DE NARCOMENUDEO	1,000,000
<b>CHIHUAHUA VIVE EN AYUDA A INSTITUCIONES SOCIALES</b>	<b>67,879,246</b>
CHIHUAHUA VIVE EN AYUDA A INSTITUCIONES SOCIALES	67,879,246
<b>PREVENCION Y ATENCION DE MUJERES EN SITUACION DE VIOLENCIA</b>	<b>17,188,716</b>
PREVENCION Y ATENCION DE MUJERES EN SITUACION DE VIOLENCIA	17,188,716
<b>ACTUALIZACION Y MODERNIZACION CATASTRAL</b>	<b>3,097,355</b>
ACTUALIZACION Y MODERNIZACION CATASTRAL	3,097,355
<b>REGULARIZACION DE LOS ASENTAMIENTOS HUMANOS</b>	<b>19,584,583</b>
REGULARIZACION DE LOS ASENTAMIENTOS HUMANOS	19,584,583
<b>SERVICIOS DE TRANSPORTE</b>	<b>61,551,027</b>
SERVICIOS DE TRANSPORTE	61,551,027

**GOBIERNO DEL ESTADO DE CHIHUAHUA**  
**Presupuesto de Egresos para el Ejercicio Fiscal 2016**  
**Programas y Proyectos**

	Importe
<b>Total</b>	<b>62,000,000,000</b>
<b>PROGRAMAS</b>	<b>53,196,339,946</b>
<b>DESEMPEÑO DE LAS FUNCIONES</b>	<b>43,421,395,051</b>
<b>E PRESTACION DE SERVICIOS PUBLICOS</b>	<b>31,909,561,249</b>
<b>OPERACION CASETAS DE PEAJE</b>	<b>130,165,140</b>
OPERACION CASETAS DE PEAJE	130,165,140
<b>CANJE DE PLACAS</b>	<b>3,289,313</b>
CANJE DE PLACAS	3,289,313
<b>CALIDAD EN LA EDUCACION BASICA</b>	<b>1,076,107,344</b>
CALIDAD EN LA EDUCACION BASICA	1,006,322,208
INNOVACION EDUCATIVA	405,000
FORMACION CONTINUA DE MAESTROS EN SERVICIO	69,380,137
<b>COBERTURA EN EDUCACION BASICA</b>	<b>13,342,693,632</b>
COBERTURA EN EDUCACION PREESCOLAR	1,948,138,609
COBERTURA EN EDUCACION PREESCOLAR INDIGENA	65,395,436
COBERTURA EN EDUCACION PRIMARIA	6,362,842,709
COBERTURA EN EDUCACION PRIMARIA INDIGENA	348,191,736
COBERTURA EN EDUCACION SECUNDARIA GENERAL	2,216,450,984
COBERTURA EN EDUCACION SECUNDARIA TECNICA	1,693,812,526
COBERTURA EN EDUCACION POR TELESECUNDARIA	481,790,161
ALBERGUES ESCOLARES RURALES	5,987,875
INTEGRACION SOCIAL (CIS)	6,200,000
COBERTURA EN EDUCACION ESPECIAL	213,778,890
GENERACION 10	104,706
<b>APOYO INSTITUCIONAL AL SISTEMA EDUCATIVO</b>	<b>1,774,708,962</b>
APOYO INSTITUCIONAL AL SISTEMA EDUCATIVO	1,613,798,248
CARRERA ADMINISTRATIVA	1,195,230
APOYO INSTITUCIONAL PARA LA EDUCACION EN BACHILLERATO	18,730,383
APOYO INSTITUCIONAL PARA LA EDUCACION EN BACHILLERATO TECNOLÓGICO	140,985,101
<b>CORRESPONSABILIDAD DE LA SOCIEDAD Y LA EDUCACION</b>	<b>74,240,404</b>
CORRESPONSABILIDAD DE LA SOCIEDAD Y LA EDUCACION	58,128,050
MISIONES CULTURALES RURALES	90,000
ATENCION A LAS ASOCIACIONES DE PADRES DE FAMILIA	60,000
CORRESPONSABILIDAD DE LA SOCIEDAD Y LA EDUCACION EN BACHILLERATO	2,921,299
CORRESPONSABILIDAD DE LA SOCIEDAD Y LA EDUCACION EN BACHILLERATO TECNOLÓGICO	13,041,055
<b>INFRAESTRUCTURA EDUCATIVA</b>	<b>39,338,106</b>
INFRAESTRUCTURA EDUCATIVA	39,338,106
<b>VINCULACION CON SECTORES PRODUCTIVOS, SOCIALES Y EDUCATIVOS</b>	<b>173,686,143</b>
VINCULACION CON SECTORES PRODUCTIVOS, SOCIALES Y EDUCATIVOS	166,009,083
ORIENTACION EDUCATIVA	450,390
VINCULACION CON LOS SECTORES PRODUCTIVOS, SOCIALES Y EDUCATIVOS PARA BACHILLERATO	418,823

**GOBIERNO DEL ESTADO DE CHIHUAHUA**  
**Presupuesto de Egresos para el Ejercicio Fiscal 2016**  
**Programas y Proyectos**

	<b>Importe</b>
<b>Total</b>	<b>62,000,000,000</b>
<b>PROGRAMAS</b>	<b>53,196,339,946</b>
<b>DESEMPEÑO DE LAS FUNCIONES</b>	<b>43,421,395,051</b>
<b>E PRESTACION DE SERVICIOS PUBLICOS</b>	<b>31,909,561,249</b>
VINCULACION CON LOS SECTORES PRODUCTIVOS, SOCIALES Y EDUCATIVOS PARA BACHILLERATO TECNOLÓGICO	6,807,846
<b>EDUCACION BASICA PARA ADULTOS</b>	<b>191,666,859</b>
EDUCACION BASICA PARA ADULTOS	151,716,392
EDUCACION BASICA EXTRAEDAD	39,950,467
<b>COBERTURA EN EDUCACION MEDIA SUPERIOR</b>	<b>1,117,490,295</b>
COBERTURA EN EDUCACION EN BACHILLERATO	924,727,508
COBERTURA EN EDUCACION ABIERTA EN BACHILLERATO	5,972,239
COBERTURA EN EDUCACION EN BACHILLERATO TECNOLÓGICO	186,790,549
<b>DOCENCIA EN EDUCACION MEDIA SUPERIOR</b>	<b>70,075,159</b>
DOCENCIA EN EDUCACION MEDIA SUPERIOR	679,112
DOCENCIA EN EDUCACION EN BACHILLERATO	22,138,884
DOCENCIA EN EDUCACION EN BACHILLERATO TECNOLÓGICO	47,257,164
<b>SOCIALIZACION DE LA CIENCIA</b>	<b>1,617,334</b>
SOCIALIZACION DE LA CIENCIA	1,617,334
<b>CIENCIA, TECNOLOGIA E INNOVACION</b>	<b>3,458,587</b>
CIENCIA, TECNOLOGIA E INNOVACION	3,458,587
<b>VINCULACION CIENTIFICA Y TECNOLÓGICA</b>	<b>389,400</b>
VINCULACION CIENTIFICA Y TECNOLÓGICA	389,400
<b>INVESTIGACION</b>	<b>189,981,703</b>
INVESTIGACION	177,688,478
SISTEMA ESTATAL DE INVESTIGACION EN EDUCACION	12,293,226
<b>COBERTURA EN EDUCACION SUPERIOR</b>	<b>993,084,192</b>
COBERTURA EN EDUCACION SUPERIOR	92,954,267
COBERTURA EN EDUCACION SUPERIOR TECNOLÓGICA	28,818,347
COBERTURA EN EDUCACION SUPERIOR LICENCIATURA	682,691,145
COBERTURA EN EDUCACION SUPERIOR POSGRADO PEDAGÓGICO	105,371,053
COBERTURA EN EDUCACION NORMAL GENERAL	59,543,602
FORMACION DE DOCENTES	90,717
INVESTIGACION Y DOCENCIA EN EDUCACION SUPERIOR	23,615,061
<b>DOCENCIA EN EDUCACION SUPERIOR</b>	<b>1,082,119,111</b>
DOCENCIA EN EDUCACION SUPERIOR	394,880
DOCENCIA EN EDUCACION SUPERIOR TECNOLÓGICA	74,802,657
DOCENCIA EN EDUCACION SUPERIOR LICENCIATURA	917,655,380
DOCENCIA EN EDUCACION SUPERIOR POSGRADO	65,533,702
DOCENCIA EN EDUCACION SUPERIOR POSGRADO PEDAGÓGICO	23,732,493
<b>ASUNTOS RELIGIOSOS</b>	<b>814,450</b>
ASUNTOS RELIGIOSOS	814,450

**GOBIERNO DEL ESTADO DE CHIHUAHUA**  
**Presupuesto de Egresos para el Ejercicio Fiscal 2016**  
**Programas y Proyectos**

	Importe
Total	62,000,000,000
<b>PROGRAMAS</b>	<b>53,196,339,946</b>
<b>DESEMPEÑO DE LAS FUNCIONES</b>	<b>43,421,395,051</b>
<b>E PRESTACION DE SERVICIOS PUBLICOS</b>	<b>31,909,561,249</b>
<b>SERVICIOS REGISTRALES DE LA PROPIEDAD Y EL NOTARIADO</b>	<b>49,509,887</b>
SERVICIOS REGISTRALES DE LA PROPIEDAD Y EL NOTARIADO	49,509,887
<b>SERVICIOS REGISTRALES CIVILES</b>	<b>48,456,410</b>
SERVICIOS REGISTRALES CIVILES	48,456,410
<b>REGISTRO ESTATAL DE CONTRIBUYENTES</b>	<b>9,649,209</b>
REGISTRO ESTATAL DE CONTRIBUYENTES	9,649,209
<b>APOYO A MUNICIPIOS EN OBRA PUBLICA, TELECOMUNICACIONES Y USO ADECUADO DE ENERGIA ELECTRICA</b>	<b>12,628,753</b>
APOYO A MUNICIPIOS EN OBRA PUBLICA, TELECOMUNICACIONES Y USO ADECUADO DE ENERGIA ELECTRICA	12,628,753
<b>POLICIA PREVENTIVA</b>	<b>396,616,790</b>
POLICIA PREVENTIVA	396,616,790
<b>ATENCION A VICTIMAS Y OFENDIDOS DEL DELITO</b>	<b>48,161,189</b>
ATENCION A VICTIMAS Y OFENDIDOS DEL DELITO	48,161,189
<b>ATENCION A MUJERES VICTIMAS DEL DELITO</b>	<b>7,145,854</b>
ATENCION A MUJERES VICTIMAS DEL DELITO	7,145,854
<b>MOVILIDAD URBANA SUSTENTABLE</b>	<b>100,000</b>
MOVILIDAD URBANA SUSTENTABLE	100,000
<b>MECANIZACION DEL CAMPO</b>	<b>72,865,256</b>
MECANIZACION DEL CAMPO	46,069,228
PERFORACION DE POZOS	4,204,431
DESMONTES	18,743,882
CAMINOS RURALES	3,847,715
<b>ASISTENCIA PRIVADA</b>	<b>3,861,487</b>
ASISTENCIA PRIVADA	3,861,487
<b>VIVIENDA DIGNA</b>	<b>100,000,000</b>
VIVIENDA DIGNA	100,000,000
<b>ASISTENCIA A LA POBLACION INDIGENA DEL ESTADO DE CHIHUAHUA</b>	<b>59,758,084</b>
ASISTENCIA A LA POBLACION INDIGENA DEL ESTADO DE CHIHUAHUA	59,758,084
<b>FOMENTO A LA SALUD EN LA POBLACION</b>	<b>16,778,468</b>
FOMENTO A LA SALUD EN LA POBLACION	16,778,468
<b>ASISTENCIA MEDICA SOCIAL</b>	<b>13,544,094</b>
ASISTENCIA MEDICA SOCIAL	13,544,094
<b>INGRESO DE CARRETERAS FEDERALES Y ESTATALES DE CUOTA</b>	<b>2,070,119,680</b>
INGRESO DE CARRETERAS FEDERALES Y ESTATALES DE CUOTA	2,070,119,680
<b>PROGRAMA AMBIENTAL ECOLOGICO</b>	<b>10,862,408</b>
PROGRAMA AMBIENTAL ECOLOGICO	10,862,408

**GOBIERNO DEL ESTADDO DE CHIHUAHUA**  
**Presupuesto de Egresos para el Ejercicio Fiscal 2016**  
**Programas y Proyectos**

	Importe
<b>Total</b>	<b>62,000,000,000</b>
<b>PROGRAMAS</b>	<b>53,196,339,946</b>
<b>DESEMPEÑO DE LAS FUNCIONES</b>	<b>43,421,395,051</b>
<b>E PRESTACION DE SERVICIOS PUBLICOS</b>	<b>31,909,561,249</b>
<b>ASISTENCIA JURIDICA Y SOCIAL</b>	<b>68,090,513</b>
ASISTENCIA JURIDICA Y SOCIAL	68,090,513
<b>ESPARCIMIENTO A LA FAMILIA</b>	<b>22,997,805</b>
ESPARCIMIENTO A LA FAMILIA	22,997,805
<b>ASISTENCIA SOCIAL A PERSONAS EN SITUACION DE VULNERABILIDAD</b>	<b>57,574,518</b>
ASISTENCIA SOCIAL A PERSONAS EN SITUACION DE VULNERABILIDAD	57,574,518
<b>SERVICIOS MEDICOS DE APOYO A LA SALUD</b>	<b>12,414,801</b>
SERVICIOS MEDICOS DE APOYO A LA SALUD	12,414,801
<b>SALUD A LOS Y LAS ADOLESCENTES</b>	<b>12,203,148</b>
SALUD A LOS Y LAS ADOLESCENTES	12,203,148
<b>ATENCION A ENFERMEDADES TRANSMITIDAS POR ANIMALES Y VECTORES</b>	<b>25,359,041</b>
ATENCION A ENFERMEDADES TRANSMITIDAS POR ANIMALES Y VECTORES	25,359,041
<b>OPERACION DEL FIDEICOMISO POLICIA AMIGO</b>	<b>1,963,648</b>
OPERACION DEL FIDEICOMISO POLICIA AMIGO	1,963,648
<b>OPERACION DEL FIDEICOMISO TRANSITO AMIGO</b>	<b>968,940</b>
OPERACION DEL FIDEICOMISO TRANSITO AMIGO	968,940
<b>CEDEFAM (CENTRO DEPORTIVO Y DE ESPARCIMIENTO FAMILIAR)</b>	<b>24,978,690</b>
CEDEFAM (CENTRO DEPORTIVO Y DE ESPARCIMIENTO FAMILIAR)	24,978,690
<b>ADMINISTRACION DE PUENTES FRONTERIZOS PARA LA REHABILITACION Y EL DESARROLLO DE CIUDAD JUAREZ</b>	<b>200,000,000</b>
ADMINISTRACION DE PUENTES FRONTERIZOS PARA LA REHABILITACION Y EL DESARROLLO DE CIUDAD JUAREZ	200,000,000
<b>DEPORTE DE ALTO RENDIMIENTO</b>	<b>52,615,359</b>
DEPORTE DE ALTO RENDIMIENTO	52,615,359
<b>VINCULACION CON INSTITUCIONES</b>	<b>2,429,952</b>
VINCULACION CON INSTITUCIONES	2,429,952
<b>CONSERVACION Y MANTENIMIENTO DE INSTALACIONES DEPORTIVAS</b>	<b>74,386,890</b>
CONSERVACION Y MANTENIMIENTO DE INSTALACIONES DEPORTIVAS	74,386,890
<b>PROGRAMA ESCUELAS DE CALIDAD (PEC)</b>	<b>13,671,021</b>
PROGRAMA ESCUELAS DE CALIDAD (PEC) 2016	13,671,021
<b>PROGRAMA BECA DE APOYO A LA PRACTICA INTENSIVA Y AL SERVICIO SOCIAL</b>	<b>9,292,000</b>
PROGRAMA BECA DE APOYO A LA PRACTICA INTENSIVA Y AL SERVICIO SOCIAL 2016	9,292,000
<b>ESCUELAS DE TIEMPO COMPLETO</b>	<b>182,352,000</b>
ESCUELAS DE TIEMPO COMPLETO 2016	182,352,000
<b>ESCUELA SEGURA</b>	<b>6,046,000</b>
ESCUELA SEGURA 2016	6,046,000

**GOBIERNO DEL ESTADO DE CHIHUAHUA**  
**Presupuesto de Egresos para el Ejercicio Fiscal 2016**  
**Programas y Proyectos**

	Importe
<b>Total</b>	<b>62,000,000,000</b>
<b>PROGRAMAS</b>	<b>53,196,339,946</b>
<b>DESEMPEÑO DE LAS FUNCIONES</b>	<b>43,421,395,051</b>
<b>E PRESTACION DE SERVICIOS PUBLICOS</b>	<b>31,909,561,249</b>
<b>ESTANCIA DE REOS FEDERALES EN CERESOS ESTATALES</b>	<b>10,000,000</b>
ESTANCIA DE REOS FEDERALES EN CERESOS ESTATALES 2016	10,000,000
<b>FONDO MIXTO CONSEJO NACIONAL DE CIENCIA Y TECNOLOGIA (CONACYT)</b>	<b>20,000,000</b>
FONDO MIXTO CONSEJO NACIONAL DE CIENCIA Y TECNOLOGIA (CONACYT) 2016	20,000,000
<b>PROGRAMA NACIONAL PARA LA PREVENCION DEL DELITO</b>	<b>117,419,000</b>
PROGRAMA NACIONAL PARA LA PREVENCION DEL DELITO 2016	117,419,000
<b>CARAVANAS DE SALUD</b>	<b>12,903,000</b>
CARAVANAS DE SALUD 2016	12,903,000
<b>PROGRAMA PROSPERA</b>	<b>55,546,000</b>
PROGRAMA PROSPERA 2016	55,546,000
<b>FORTALECIMIENTO DE ACCIONES DE SALUD PUBLICA</b>	<b>63,458,000</b>
FORTALECIMIENTO DE ACCIONES DE SALUD PUBLICA 2016	63,458,000
<b>SISTEMA INTEGRAL DE CALIDAD EN SALUD (SICALIDAD)</b>	<b>2,295,000</b>
SISTEMA INTEGRAL DE CALIDAD EN SALUD (SICALIDAD) 2016	2,295,000
<b>EDUCACION EN TELEBACHILLERATO COMUNITARIO</b>	<b>33,738,892</b>
EDUCACION EN TELEBACHILLERATO COMUNITARIO 2016	33,738,892
<b>EDUCACION EN BACHILLERATO INTERCULTURAL</b>	<b>5,377,583</b>
EDUCACION EN BACHILLERATO INTERCULTURAL 2016	5,377,583
<b>FORTALECIMIENTO DE LA CALIDAD EN LA EDUCACION BASICA</b>	<b>23,672,000</b>
FORTALECIMIENTO DE LA CALIDAD EN LA EDUCACION BASICA 2016	23,672,000
<b>INCLUSION Y EQUIDAD EDUCATIVA</b>	<b>7,794,000</b>
INCLUSION Y EQUIDAD EDUCATIVA 2016	7,794,000
<b>COMUNIDADES SALUDABLES NIÑ@S SEMILLITAS DE SALUD</b>	<b>100,000</b>
COMUNIDADES SALUDABLES NIÑ@S SEMILLITAS DE SALUD 2016	100,000
<b>EDUCACION EN BACHILLERATO ESTADO-MUNICIPIO</b>	<b>68,394,000</b>
EDUCACION EN BACHILLERATO ESTADO-MUNICIPIO 2016	68,394,000
<b>TUBERCULOSIS BOVINA</b>	<b>3,700,000</b>
TUBERCULOSIS BOVINA 2016	3,700,000
<b>SEGURIDAD PERSONAL</b>	<b>40,000,000</b>
SEGURIDAD PERSONAL 2016	40,000,000
<b>DTROS CONVENIOS DE CDLABORACION CON MUNICIPIOS</b>	<b>131,500</b>
OTROS CONVENIOS DE COLABORACION CON MUNICIPIOS 2016	131,500
<b>CONTRIBUCION A CARGO DEL IMPUESTO SOBRE NOMINA</b>	<b>235,000,000</b>
CONTRIBUCION A CARGO DEL IMPUESTO SOBRE NOMINA 2016	235,000,000
<b>CONTRIBUCION SOBRE DERECHO DE REVALIDACION Y EXPEDICION DE LICENCIA</b>	<b>46,000,000</b>
CONTRIBUCION SOBRE DERECHO DE REVALIDACION Y EXPEDICION DE	46,000,000

**GOBIERNO DEL ESTADO DE CHIHUAHUA**  
**Presupuesto de Egresos para el Ejercicio Fiscal 2016**  
**Programas y Proyectos**

	Importe
Total	62,000,000,000
<b>PROGRAMAS</b>	<b>53,196,339,946</b>
<b>DESEMPEÑO DE LAS FUNCIONES</b>	<b>43,421,395,051</b>
<b>E PRESTACION DE SERVICIOS PUBLICOS</b>	<b>31,909,561,249</b>
LICENCIA 2016	46,000,000
<b>CONTRIBUCION EXPO-CHIHUAHUA</b>	<b>23,465,000</b>
CONTRIBUCION EXPO-CHIHUAHUA 2016	23,465,000
<b>CONTRIBUCION 5% IMPUESTO SOBRE NOMINA</b>	<b>117,500,000</b>
CONTRIBUCION 5% IMPUESTO SOBRE NOMINA 2016	117,500,000
<b>PROMDCION Y FOMENTO DE LAS ACTIVIDADES TURISTICAS</b>	<b>47,050,000</b>
PROMOCION Y FOMENTO DE LAS ACTIVIDADES TURISTICAS 2016	47,050,000
<b>APOYO A MUNICIPIOS FAISM - BANOBRAS</b>	<b>3,591,066</b>
APOYO A MUNICIPIOS FAISM - BANOBRAS 2016	3,591,066
<b>APOYO A MUNICIPIOS FONDO GENERAL - BANOBRAS</b>	<b>4,148,107</b>
APOYO A MUNICIPIOS FONDO GENERAL - BANOBRAS 2016	4,148,107
<b>P PLANEACION, SEGUIMIENTO Y EVALUACION DE POLITICAS PUBLICAS</b>	<b>479,980,284</b>
<b>CONTROL, EVALUACION Y PROFESIONALIZACION</b>	<b>69,788,308</b>
CONTROL, EVALUACION Y PROFESIONALIZACION	69,788,308
<b>DEFINICION DE POLITICAS PUBLICAS</b>	<b>30,837,491</b>
DEFINICION DE POLITICAS PUBLICAS	30,837,491
<b>CONDUCCION DE LA POLITICA LABORAL</b>	<b>20,472,807</b>
CONDUCCION DE LA POLITICA LABORAL	20,472,807
<b>PDLITICA HACENDARIA</b>	<b>10,463,997</b>
POLITICA HACENDARIA	10,463,997
<b>PLANEACION ESTRATEGICA PARA EL DESARROLLO DEL ESTADO</b>	<b>12,021,788</b>
PLANEACION ESTRATEGICA PARA EL DESARROLLO DEL ESTADO	12,021,788
<b>EVALUACION DEL DESEMPEÑO DE LOS PROGRAMAS PRESUPUESTARIOS BASADOS EN RESULTADOS</b>	<b>2,670,048</b>
EVALUACION DEL DESEMPEÑO DE LOS PROGRAMAS PRESUPUESTARIOS BASADOS EN RESULTADOS	2,670,048
<b>PDLITICA Y PLANEACIDN DEL DESARROLLO URBANO</b>	<b>17,621,844</b>
POLITICA Y PLANEACION DEL DESARROLLO URBANO	17,621,844
<b>DEFINICION Y CONDUCCIDN DE LA PLANEACION DEL DESARRDLLO RURAL</b>	<b>15,235,127</b>
DEFINICION Y CONDUCCION DE LA PLANEACION DEL DESARROLLO RURAL	15,235,127
<b>PLANEACION Y CONDUCCION DEL DESARROLLO ECONOMICO</b>	<b>35,815,426</b>
PLANEACION Y CONDUCCION DEL DESARROLLO ECONOMICO	35,815,426
<b>CONDUCCION Y SUPERVISION DE OBRA PUBLICA</b>	<b>8,752,774</b>
CONDUCCION Y SUPERVISION DE OBRA PUBLICA	8,752,774
<b>COORDINACION INTERINSTITUCIONAL E INTERCAMBIO DE INFORMACION DELICTIVA</b>	<b>99,361,261</b>
COORDINACION INTERINSTITUCIONAL E INTERCAMBIO DE INFORMACION DELICTIVA	99,361,261

**GOBIERNO DEL ESTADO DE CHIHUAHUA**  
**Presupuesto de Egresos para el Ejercicio Fiscal 2016**  
**Programas y Proyectos**

	Importe
<b>Total</b>	<b>62,000,000,000</b>
<b>PROGRAMAS</b>	<b>53,196,339,946</b>
<b>DESEMPEÑO DE LAS FUNCIONES</b>	<b>43,421,395,051</b>
<b>P PLANEACION, SEGUIMIENTO Y EVALUACION DE POLITICAS PUBLICAS</b>	<b>479,980,284</b>
<b>ADMINISTRACION Y APLICACION DE FONDOS EN MATERIA DE SEGURIDAD PUBLICA</b>	<b>15,587,231</b>
ADMINISTRACION Y APLICACION DE FONDOS EN MATERIA DE SEGURIDAD PUBLICA	15,587,231
<b>MEDICION Y EVALUACION DE INFORMACION ESTADISTICA</b>	<b>3,848,183</b>
MEDICION Y EVALUACION DE INFORMACION ESTADISTICA	3,848,183
<b>IMPLEMENTACION DE LA REFORMA DEL SISTEMA DE JUSTICIA PENAL</b>	<b>35,000,000</b>
IMPLEMENTACION DE LA REFORMA DEL SISTEMA DE JUSTICIA PENAL 2016	35,000,000
<b>FONDO DE APOYO PARA SANEAMIENTO FINANCIERO DE LAS UNIVERSIDADES PUBLICAS ESTATALES Y CON APOYO SOLIDARIO POR DEBAJO DE LA MEDIA NACIONAL EN SUBSIDIO POR ALUMNO (UPES)</b>	<b>102,504,000</b>
FONDO DE APOYO PARA SANEAMIENTO FINANCIERO DE LAS UNIVERSIDADES PUBLICAS ESTATALES Y CON APOYO SOLIDARIO POR DEBAJO DE LA MEDIA NACIONAL EN SUBSIDIO POR ALUMNO (UPES) 2016	102,504,000
<b>F PROMOCION Y FOMENTO</b>	<b>403,577,319</b>
<b>DESARROLLO MUNICIPAL</b>	<b>11,076,859</b>
DESARROLLO MUNICIPAL	11,076,859
<b>DIFUSION Y PROMOCION DE LA ACTIVIDAD DE GOBIERNO</b>	<b>22,397,848</b>
DIFUSION Y PROMOCION DE LA ACTIVIDAD DE GOBIERNO	22,397,848
<b>FOMENTO Y GESTION CULTURAL</b>	<b>119,600,411</b>
FOMENTO Y GESTION CULTURAL	119,600,411
<b>INTERVENCION CULTURAL PARA EL REFORZAMIENTO DEL TEJIDO SOCIAL</b>	<b>633,624</b>
INTERVENCION CULTURAL PARA EL REFORZAMIENTO DEL TEJIDO SOCIAL	633,624
<b>FOMENTO AGRICOLA</b>	<b>4,128,354</b>
FOMENTO AGRICOLA	4,128,354
<b>FOMENTO ARTESANAL</b>	<b>3,584,967</b>
FOMENTO ARTESANAL	3,584,967
<b>FOMENTO AL DESARROLLO COMERCIAL</b>	<b>6,948,222</b>
FOMENTO AL DESARROLLO COMERCIAL	6,948,222
<b>FOMENTO FORESTAL</b>	<b>6,807,759</b>
FOMENTO FORESTAL	6,807,759
<b>FOMENTO MINERO-METALURGICO</b>	<b>2,772,898</b>
FOMENTO MINERO-METALURGICO	2,772,898
<b>FORTALECIMIENTO Y APOYO A LAS UNIDADES DE PRODUCCION PECUARIA</b>	<b>21,494,205</b>
FORTALECIMIENTO Y APOYO A LAS UNIDADES DE PRODUCCION PECUARIA	21,494,205
<b>FOMENTO Y DESARROLLO TURISTICO</b>	<b>10,928,207</b>
FOMENTO Y DESARROLLO TURISTICO	10,928,207
<b>INSTRUMENTACION DE ESQUEMAS DE FORMACION EMPRENDEDORA</b>	<b>1,713,660</b>



**GOBIERNO DEL ESTADO DE CHIHUAHUA**  
**Presupuesto de Egresos para el Ejercicio Fiscal 2016**  
**Programas y Proyectos**

	Importe
<b>Total</b>	<b>62,000,000,000</b>
<b>PROGRAMAS</b>	<b>53,196,339,946</b>
<b>DESEMPEÑO DE LAS FUNCIONES</b>	<b>43,421,395,051</b>
<b>F PROMOCION Y FOMENTO</b>	<b>403,577,319</b>
INSTRUMENTACION DE ESQUEMAS DE FORMACION EMPRENDEDORA	1,713,660
<b>CAPACITACION DE ALTO NIVEL</b>	<b>41,301,170</b>
CAPACITACION DE ALTO NIVEL	41,301,170
<b>CAPACITACION PARA EL TRABAJO</b>	<b>55,787,648</b>
CAPACITACION PARA EL TRABAJO	55,742,648
EVALUACIONES DE COMPETENCIAS LABORALES	45,000
<b>PROMOCION Y ATRACCION DE INVERSIONES</b>	<b>3,389,692</b>
PROMOCION Y ATRACCION DE INVERSIONES	3,389,692
<b>PROMOCION DE DESTINOS TURISTICOS</b>	<b>1,422,809</b>
PROMOCION DE DESTINOS TURISTICOS	1,422,809
<b>APOYO A LA PRODUCCION PRIMARIA</b>	<b>3,086,002</b>
APOYO A LA PRODUCCION PRIMARIA	3,086,002
<b>FOMENTO A LA PRODUCCION Y LA COMPETITIVIDAD</b>	<b>13,432,336</b>
FOMENTO A LA PRODUCCION Y LA COMPETITIVIDAD	13,432,336
<b>PROTECCION Y PRESERVACION ECOLOGICA</b>	<b>264,422</b>
PROTECCION Y PRESERVACION ECOLOGICA	264,422
<b>FOMENTO AL DESARROLLO ECONOMICO EN LA FRONTERA</b>	<b>6,096,327</b>
FOMENTO AL DESARROLLO ECONOMICO EN LA FRONTERA	6,096,327
<b>DESARROLLO INDUSTRIAL Y FOMENTO AL EMPLEO</b>	<b>17,976,343</b>
DESARROLLO INDUSTRIAL Y FOMENTO AL EMPLEO	17,976,343
<b>FOMENTO AGROINDUSTRIAL</b>	<b>1,197,549</b>
FOMENTO AGROINDUSTRIAL	1,197,549
<b>FOMENTO AL DESARROLLO ECONOMICO</b>	<b>3,040,538</b>
FOMENTO AL DESARROLLO ECONOMICO	3,040,538
<b>FOMENTO AL COMERCIO EXTERIOR</b>	<b>2,527,632</b>
FOMENTO AL COMERCIO EXTERIOR	2,527,632
<b>DIVERSIDAD CULTURAL</b>	<b>5,993,791</b>
DIVERSIDAD CULTURAL	5,993,791
<b>PATRIMONIO HISTORICO Y CULTURAL</b>	<b>9,950,381</b>
PATRIMONIO HISTORICO Y CULTURAL	9,950,381
<b>REVITALIZACION DE LOS CENTROS HISTORICOS DEL ESTADO</b>	<b>7,624,458</b>
REVITALIZACION DE LOS CENTROS HISTORICOS DEL ESTADO	7,624,458
<b>PROGRAMA DE APOYO AL EMPLEO (PAE)</b>	<b>14,760,912</b>
PROGRAMA DE APOYO AL EMPLEO (PAE) 2016	14,760,912
<b>PROGRAMA DE INFRAESTRUCTURA CULTURAL EN LOS ESTADOS (PAICE)</b>	<b>1,317,118</b>
PROGRAMA DE INFRAESTRUCTURA CULTURAL EN LOS ESTADOS (PAICE) 2016	1,317,118

**GOBIERNO DEL ESTADO DE CHIHUAHUA**  
**Presupuesto de Egresos para el Ejercicio Fiscal 2016**  
**Programas y Proyectos**

	Importe
<b>Total</b>	<b>62,000,000,000</b>
<b>PROGRAMAS</b>	<b>53,196,339,946</b>
<b>DESEMPEÑO DE LAS FUNCIONES</b>	<b>43,421,395,051</b>
<b>F PROMOCION Y FOMENTO</b>	<b>403,577,319</b>
PROGRAMA DE APOYO A LAS CULTURAS MUNICIPALES Y COMUNITARIAS (PACMYC)	1,738,668
PROGRAMA DE APOYO A LAS CULTURAS MUNICIPALES Y COMUNITARIAS (PACMYC) 2016	1,738,668
PROGRAMAS CULTURALES CONACULTA	582,510
PROGRAMAS CULTURALES CONACULTA 2016	582,510
<b>G REGULACION Y SUPERVISION</b>	<b>207,455,983</b>
CONTROL Y REGULACION DEL CONSUMO DE ALCOHOLES	9,469,114
CONTROL Y REGULACION DEL CONSUMO DE ALCOHOLES	9,469,114
SUPERVISION DEL SISTEMA ESTATAL DE INFORMACION PUBLICA Y DE ARCHIVOS GUBERNAMENTALES	6,133,696
SUPERVISION DEL SISTEMA ESTATAL DE INFORMACION PUBLICA Y DE ARCHIVOS GUBERNAMENTALES	6,133,696
PROMOCION DE LA JUSTICIA AGRARIA	4,286,413
PROMOCION DE LA JUSTICIA AGRARIA	4,286,413
PROMOCION DE LAS NORMAS PARA LA CONSERVACION DEL MEDIO AMBIENTE	6,830,384
PROMOCION DE LAS NORMAS PARA LA CONSERVACION DEL MEDIO AMBIENTE	6,830,384
REGULACION ECOLOGICA	229,600
REGULACION ECOLOGICA	229,600
PROTECCION AL MEDIO AMBIENTE	405,100
PROTECCION AL MEDIO AMBIENTE	405,100
NORMATIVIDAD JURIDICA	11,176,496
NORMATIVIDAD JURIDICA	11,176,496
FISCALIZACION	54,924,862
FISCALIZACION	54,924,862
NOTIFICACION Y COBRANZA	16,900,354
NOTIFICACION Y COBRANZA	16,900,354
ASISTENCIA Y NORMATIVIDAD JURIDICA	23,340,427
ASISTENCIA Y NORMATIVIDAD JURIDICA	23,340,427
PROTECCION CONTRA RIESGOS SANITARIOS	60,247,330
PROTECCION CONTRA RIESGOS SANITARIOS	60,247,330
VERIFICACION AL COMERCIO EXTERIOR	4,957,208
VERIFICACION AL COMERCIO EXTERIOR	4,957,208
PROTECCION CONTRA RIESGOS SANITARIOS	8,555,000
PROTECCION CONTRA RIESGOS SANITARIOS 2016	8,555,000
<b>R ESPECIFICOS</b>	<b>461,463,967</b>
PRERROGATIVAS DE LOS PARTIDOS POLITICOS	190,797,065
PARTIDO ACCION NACIONAL	60,084,280

**GOBIERNO DEL ESTADO DE CHIHUAHUA**  
**Presupuesto de Egresos para el Ejercicio Fiscal 2016**  
**Programas y Proyectos**

	Total	Importe
		<b>62,000,000,000</b>
<b>PROGRAMAS</b>		<b>53,196,339,946</b>
<b>DESEMPEÑO DE LAS FUNCIONES</b>		<b>43,421,395,051</b>
<b>R ESPECIFICOS</b>		<b>461,463,967</b>
PARTIDO REVOLUCIONARIO INSTITUCIONAL		36,687,043
NUEVA ALIANZA		28,383,577
PARTIDO VERDE ECOLOGISTA DE MEXICO		22,424,320
PARTIDO DE LA REVOLUCION DEMOCRATICA		15,137,153
MOVIMIENTO CIUDADANO		12,816,039
PARTIDO DEL TRABAJO DE CHIHUAHUA		3,510,648
PARTIDO HUMANISTA		3,510,648
ENCUENTRO SOCIAL		3,510,648
MORENA		3,510,648
CANDIDATOS INDEPENDIENTES		1,222,061
<b>ORGANIZACION, DIRECCION Y VIGILANCIA DE LOS PROCESOS ELECTORALES</b>		<b>270,666,902</b>
ORGANIZACION, DIRECCION Y VIGILANCIA DE LOS PROCESOS ELECTORALES		270,666,902
<b>K PROYECTOS DE INVERSION</b>		<b>9,959,356,250</b>
<b>INVERSION NORMAL ESTATAL</b>		<b>4,426,223,396</b>
INVERSION NORMAL ESTATAL 2016		4,426,223,396
<b>COSTO EN CASETAS FEDERALES Y ESTATALES DE CUOTA</b>		<b>9,000,000</b>
COSTO EN CASETAS FEDERALES Y ESTATALES DE CUOTA 2016		9,000,000
<b>CARRETERAS ESTATALES Y FEDERALES DE CUOTA</b>		<b>325,000,000</b>
CARRETERAS ESTATALES Y FEDERALES DE CUOTA 2016		325,000,000
<b>FONDO DE INFRAESTRUCTURA SOCIAL PARA LAS ENTIDADES (FISE)</b>		<b>144,300,000</b>
FONDO DE INFRAESTRUCTURA SOCIAL PARA LAS ENTIDADES (FISE) 2016		144,300,000
<b>SEGURIDAD PUBLICA DE LOS ESTADOS Y DEL DISTRITO FEDERAL (FASP)</b>		<b>319,937,291</b>
SEGURIDAD PUBLICA DE LOS ESTADOS Y DEL DISTRITO FEDERAL (FASP) 2016		319,937,291
<b>FONDO DE APORTACIONES MULTIPLES INFRAESTRUCTURA EDUCATIVA BASICA (FAM)</b>		<b>150,000,000</b>
FONDO DE APORTACIONES MULTIPLES INFRAESTRUCTURA EDUCATIVA BASICA (FAM) 2016		150,000,000
<b>FONDO DE APDRTACIONES MULTIPLES INFRAESTRUCTURA EDUCATIVA SUPERIOR (FAM)</b>		<b>119,875,000</b>
FONDO DE APORTACIONES MULTIPLES INFRAESTRUCTURA EDUCATIVA SUPERIOR (FAM) 2016		119,875,000
<b>CAMINOS Y PUENTES FEDERAL-CAPUFE</b>		<b>2,000,000</b>
CAMINOS Y PUENTES FEDERAL-CAPUFE 2016		2,000,000
<b>PROYECTOS DE INVERSION RECURSO FEDERAL REASIGNADO</b>		<b>3,878,578,563</b>
PROYECTOS DE INVERSION RECURSO FEDERAL REASIGNADO 2016		3,878,578,563
<b>PROGRAMA DE SOSTENIBILIDAD DE LOS SERVICIOS DE AGUA POTABLE Y SANEAMIENTO EN COMUNIDADES RURALES (PROSSAPYS)</b>		<b>123,964,000</b>
PROGRAMA DE SOSTENIBILIDAD DE LOS SERVICIOS DE AGUA POTABLE Y SANEAMIENTO EN COMUNIDADES RURALES (PROSSAPYS) 2016		123,964,000

**Gobierno del Estado de Chihuahua**  
**Presupuesto de Egresos para el Ejercicio Fiscal 2016**  
**Programas y Proyectos**

	Importe
<b>Total</b>	<b>62,000,000,000</b>
<b>PROGRAMAS</b>	<b>53,196,339,946</b>
<b>DESEMPEÑO DE LAS FUNCIONES</b>	<b>43,421,395,051</b>
<b>K PROYECTOS DE INVERSIÓN</b>	<b>9,959,356,250</b>
<b>PROGRAMA DE AGUA POTABLE Y ALCANTARILLADO EN ZONAS URBANAS (PAPAZU)</b>	<b>141,739,000</b>
PROGRAMA DE AGUA POTABLE Y ALCANTARILLADO EN ZONAS URBANAS (PAPAZU) 2016	141,739,000
<b>PROGRAMA DE TRATAMIENTO DE AGUAS RESIDUALES (PROTAR)</b>	<b>62,348,000</b>
PROGRAMA DE TRATAMIENTO DE AGUAS RESIDUALES (PROTAR) 2016	62,348,000
<b>FONDO METROPOLITANO</b>	<b>101,651,000</b>
FONDO METROPOLITANO 2016	101,651,000
<b>PROGRAMA DE AGUA LIMPIA</b>	<b>2,000,000</b>
PROGRAMA DE AGUA LIMPIA 2016	2,000,000
<b>FONDO PARA LA ACCESIBILIDAD AL TRANSPORTE PÚBLICO PARA PERSONAS DISCAPACITADAS</b>	<b>17,740,000</b>
FONDO PARA LA ACCESIBILIDAD AL TRANSPORTE PÚBLICO PARA PERSONAS DISCAPACITADAS 2016	17,740,000
<b>CONVENIO CON LA SECRETARÍA DE TURISMO-SECTUR</b>	<b>35,000,000</b>
CONVENIO CON LA SECRETARÍA DE TURISMO-SECTUR 2016	35,000,000
<b>FONDO DE DESASTRES NATURALES (FONDEN)</b>	<b>100,000,000</b>
FONDO DE DESASTRES NATURALES (FONDEN) 2016	100,000,000
<b>ADMINISTRATIVOS Y DE APOYO</b>	<b>3,625,650,302</b>
<b>M APOYO AL PROCESO PRESUPUESTARIO Y PARA MEJORAR LA EFICIENCIA INSTITUCIONAL</b>	<b>3,453,455,566</b>
<b>ADMINISTRACIÓN DE LOS RECURSOS</b>	<b>655,840,409</b>
ADMINISTRACIÓN DE LOS RECURSOS	655,840,409
<b>ADMINISTRACIÓN FINANCIERA Y DE DEUDA PÚBLICA</b>	<b>21,097,688</b>
ADMINISTRACIÓN FINANCIERA Y DE DEUDA PÚBLICA	21,097,688
<b>ADMINISTRACIÓN DEL PATRIMONIO ESTATAL</b>	<b>635,803</b>
ADMINISTRACIÓN DEL PATRIMONIO ESTATAL	635,803
<b>ADMINISTRACIÓN DE LOS PROGRAMAS DE INVERSIÓN</b>	<b>16,955,375</b>
ADMINISTRACIÓN DE LOS PROGRAMAS DE INVERSIÓN	16,955,375
<b>ADMINISTRACIÓN DEL RECURSO HUMANO</b>	<b>138,064,837</b>
ADMINISTRACIÓN DEL RECURSO HUMANO	138,064,837
<b>REGULACIÓN, PRESERVACIÓN, SUMINISTRO Y CONTROL DE ADQUISICIONES DE BIENES Y SERVICIOS</b>	<b>159,827,249</b>
REGULACIÓN, PRESERVACIÓN, SUMINISTRO Y CONTROL DE ADQUISICIONES DE BIENES Y SERVICIOS	159,827,249
<b>ADMINISTRACIÓN DE LOS RECURSOS HUMANOS, MATERIALES Y FINANCIEROS Y EVALUACIÓN POR RESULTADOS</b>	<b>10,179,603</b>
ADMINISTRACIÓN DE LOS RECURSOS HUMANOS, MATERIALES Y FINANCIEROS Y	10,179,603

**GOBIERNO DEL ESTADO DE CHIHUAHUA**  
**Presupuesto de Egresos para el Ejercicio Fiscal 2016**  
**Programas y Proyectos**

	Importe
<b>Total</b>	<b>62,000,000,000</b>
<b>PROGRAMAS</b>	<b>53,196,339,946</b>
<b>ADMINISTRATIVOS Y DE APOYO</b>	<b>3,625,650,302</b>
<b>M APOYO AL PROCESO PRESUPUESTARIO Y PARA MEJORAR LA EFICIENCIA INSTITUCIONAL</b>	<b>3,453,455,566</b>
EVALUACION POR RESULTADOS	10,179,603
ADQUISICION Y HABILITACION DE RESERVAS TERRITORIALES	640,768
ADQUISICION Y HABILITACION DE RESERVAS TERRITORIALES	640,768
CONTABILIDAD GUBERNAMENTAL	19,186,189
CONTABILIDAD GUBERNAMENTAL	19,186,189
REORDENAMIENTO DE LA HACIENDA PUBLICA	1,463,124,923
REORDENAMIENTO DE LA HACIENDA PUBLICA	1,463,124,923
PRESUPUESTACION CON ENFOQUE PARA RESULTADOS	13,790,724
PRESUPUESTACION CON ENFOQUE PARA RESULTADOS	13,790,724
INCORPORACION DE LA PERSPECTIVA DE GENERO EN EL PRESUPUESTO DE EGRESOS	1,292,228
INCORPORACION DE LA PERSPECTIVA DE GENERO EN EL PRESUPUESTO DE EGRESOS	1,292,228
REGISTRO Y PROGRAMACION DE PAGOS	16,931,876
REGISTRO Y PROGRAMACION DE PAGOS	16,931,876
PRDGRAMACIÓN Y SEGUIMIENTO CON ENFOQUE A RESULTADOS	4,661,062
PROGRAMACIÓN Y SEGUIMIENTO CON ENFOQUE A RESULTADOS	4,661,062
FORTALECIMIENTO DEL PRDCESO LEGISLATIVO	350,495,738
FORTALECIMIENTO DEL PROCESO LEGISLATIVO	350,495,738
COORDINACION E IMPLEMENTACION DEL SISTEMA DE JUSTICIA PENAL	3,231,489
COORDINACION E IMPLEMENTACION DEL SISTEMA DE JUSTICIA PENAL	3,231,489
CAPACITACION EN MATERIA DE ACCESO A LA INFORMACION PUBLICA; PROTECCION DE DATOS PERSONALES Y RENDICION DE CUENTAS	4,719,274
CAPACITACION EN MATERIA DE ACCESO A LA INFORMACION PUBLICA; PROTECCION DE DATOS PERSONALES Y RENDICION DE CUENTAS	4,719,274
MODERNIZACION GUBERNAMENTAL Y DESARROLLO TECNOLOGICO	54,761,009
MODERNIZACION GUBERNAMENTAL Y DESARROLLO TECNOLOGICO	54,761,009
INSTITUCIONALIZACION DE LA PERSPECTIVA DE GENERO EN LA ADMINISTRACION PUBLICA	16,977,238
INSTITUCIONALIZACION DE LA PERSPECTIVA DE GENERO EN LA ADMINISTRACION PUBLICA	16,977,238
ANALISIS, DESARROLLO Y SDPDRTE INFORMATICO	27,391,836
ANALISIS, DESARROLLO Y SOPORTE INFORMATICO	27,391,836
APDYO A LA GESTION INSTITUCIONAL	354,829,312
APOYO A LA GESTION INSTITUCIONAL	354,829,312
COORDINACION INTERINSTITUCIONAL PARA EL FOMENTO A LA SALUD	7,380,356
COORDINACION INTERINSTITUCIONAL PARA EL FOMENTO A LA SALUD	7,380,356
ESTRATEGIAS INSTITUCIONALES PARA APOYO A LA SALUD	110,884,580

**GOBIERNO DEL ESTADO DE CHIHUAHUA**  
**Presupuesto de Egresos para el Ejercicio Fiscal 2016**  
**Programas y Proyectos**

	Importe
<b>Total</b>	<b>62,000,000,000</b>
<b>PROGRAMAS</b>	<b>53,196,339,946</b>
<b>ADMINISTRATIVOS Y DE APOYO</b>	<b>3,625,650,302</b>
<b>M APOYO AL PROCESO PRESUPUESTARIO Y PARA MEJORAR LA EFICIENCIA INSTITUCIONAL</b>	<b>3,453,455,566</b>
ESTRATEGIAS INSTITUCIONALES PARA APOYO A LA SALUD	110,884,580
<b>APLICACION DEL XXXIX EXAMEN NACIONAL PARA ASPIRANTES A RESIDENCIAS MEDICAS ENARM</b>	<b>556,000</b>
APLICACION DEL XXXIX EXAMEN NACIONAL PARA ASPIRANTES A RESIDENCIAS MEDICAS ENARM 2016	556,000
<b>O APOYO A LA FUNCION PUBLICA Y AL MEJORAMIENTO DE LA GESTION</b>	<b>172,194,737</b>
<b>FISCALIZACION DE LAS CUENTAS PUBLICAS</b>	<b>121,034,509</b>
FISCALIZACION DE LAS CUENTAS PUBLICAS	121,034,509
<b>CONTROL Y EVALUACION DE LA GESTION PUBLICA</b>	<b>40,229,228</b>
CONTROL Y EVALUACION DE LA GESTION PUBLICA	40,229,228
<b>SUPERVISION DE OBRAS COMPARTIDAS - 5 AL MILLAR</b>	<b>5,000,000</b>
SUPERVISION DE OBRAS COMPARTIDAS - 5 AL MILLAR	5,000,000
<b>PROGRAMAS PARA LA FISCALIZACION DEL GASTO FEDERALIZADO</b>	<b>5,931,000</b>
PROGRAMAS PARA LA FISCALIZACION DEL GASTO FEDERALIZADO 2016	5,931,000
<b>OBLIGACIONES</b>	<b>5,803,278,186</b>
<b>J PENSIONES Y JUBILACIONES</b>	<b>1,733,821,374</b>
<b>PRESTACIONES SOCIOECONOMICAS A JUBILADOS, PENSIONADOS Y TRABAJADORES AL SERVICIO DEL ESTADO</b>	<b>1,733,821,374</b>
PRESTACIONES SOCIOECONOMICAS A JUBILADOS, PENSIONADOS Y TRABAJADORES AL SERVICIO DEL ESTADO	3,672,888
JUBILADOS Y PENSIONADOS DEL PODER EJECUTIVO	1,718,617,545
JUBILADOS Y PENSIONADOS DEL PODER LEGISLATIVO	6,630,291
JUBILADOS Y PENSIONADOS DEL PODER JUDICIAL	4,900,650
<b>T APORTACIONES A LA SEGURIDAD SOCIAL</b>	<b>4,069,456,812</b>
<b>SEGURIDAD SOCIAL A LOS TRABAJADORES AL SERVICIO DEL ESTADO</b>	<b>1,221,744,320</b>
SEGURIDAD SOCIAL A LOS TRABAJADORES AL SERVICIO DEL ESTADO	1,221,744,320
<b>SERVICIO MEDICO Y CUIDADO DE LA SALUD</b>	<b>1,292,243,492</b>
SERVICIO MEDICO Y CUIDADO DE LA SALUD	405,107,855
SERVICIO MEDICO DEL PODER EJECUTIVO	878,092,361
SERVICIO MEDICO DEL PODER LEGISLATIVO	5,199,884
SERVICIO MEDICO DEL PODER JUDICIAL	3,843,392
<b>SEGURO POPULAR</b>	<b>1,465,069,000</b>
SEGURO POPULAR 2016	1,465,069,000
<b>SEGURO MEDICO SIGLO XXI</b>	<b>90,400,000</b>
SEGURD MEDICO SIGLO XXI 2016	90,400,000

**GOBIERNO DEL ESTADO DE CHIHUAHUA**  
**Presupuesto de Egresos para el Ejercicio Fiscal 2016**  
**Programas y Proyectos**

	Importe
Total	<b>62,000,000,000</b>
<b>PARTICIPACIONES A ENTIDADES FEDERATIVAS Y MUNICIPIOS</b>	<b>7,478,208,000</b>
<b>PARTICIPACIONES A ENTIDADES FEDERATIVAS Y MUNICIPIOS</b>	<b>7,478,208,000</b>
<b>C PARTICIPACIONES A ENTIDADES FEDERATIVAS Y MUNICIPIOS</b>	<b>7,478,208,000</b>
<b>PARTICIPACIONES E INCENTIVOS FISCALES A MUNICIPIOS</b>	<b>4,541,390,000</b>
PARTICIPACIONES E INCENTIVOS FISCALES A MUNICIPIOS	4,541,390,000
<b>APORTACIONES FEDERALES A MUNICIPIOS</b>	<b>2,936,818,000</b>
APORTACIONES FEDERALES A MUNICIPIOS	2,936,818,000
<b>COSTO FINANCIERO, DEUDA O APOYOS A DEUDORES Y AHORRADORES DE LA BANCA</b>	<b>1,325,452,054</b>
<b>COSTO FINANCIERO, DEUDA O APOYOS A DEUDORES Y AHORRADORES DE LA BANCA</b>	<b>1,325,452,054</b>
<b>D COSTO FINANCIERO, DEUDA O APOYOS A DEUDORES Y AHORRADORES DE LA BANCA</b>	<b>1,325,452,054</b>
<b>DEUDA PUBLICA</b>	<b>308,560,054</b>
DEUDA PUBLICA	308,560,054
<b>EMISION DE CERTIFICADOS BURSATILES</b>	<b>1,016,892,000</b>
EMISION DE CERTIFICADOS BURSATILES	1,016,892,000

## GDBIERNÓ DEL ESTADO DE CHIHUAHUA

Analítico de Plazas 2016

Plantilla de Servidores Públicos

PUESTO	P L A Z A S		REMUNERACIONES	
	TOTAL	DE	HASTA	
GOBERNADOR DEL ESTADO	1	47,055.00	47,055.00	
SECRETARIO GENERAL DE GOBIERNO	1	30,251.00	30,251.00	
FISCAL GENERAL DEL ESTADO	1	30,251.00	30,251.00	
SECRETARIO	10	30,251.00	30,251.00	
COORDINADOR	15	20,937.00	30,251.00	
SECRETARIO PARTICULAR DEL C. GOBERNADOR	1	30,251.00	30,251.00	
FISCAL ESPECIALIZADO	9	23,030.00	23,030.00	
DIRECTOR	71	20,937.00	30,251.00	
JEFE DE DEPARTAMENTO	228	15,947.00	20,937.00	
MAGISTRADO	1	22,175.00	22,175.00	
JEFE DE OFICINA	7	15,947.00	15,947.00	
RECAUDADOR	63	12,906.00	19,336.00	
SECRETARIO TECNICO	1	15,947.00	15,947.00	
PRESIDENTE DE LA JUNTA DE CONCILIACION Y ARBITRAJE	6	15,947.00	15,947.00	
SRIJO. GRAL. JUNTA DE CONCILIACION Y ARBITRAJE	6	13,788.00	13,788.00	
JEFE DEL REGISTRO PUBLICO DE LA PROPIEDAD	10	15,947.00	15,947.00	
OFICIAL DEL REGISTRO CIVIL	19	13,676.00	15,947.00	
DELEGADO DE DESARROLLO URBANO	4	13,676.00	15,947.00	
JUEZ DEL TRIBUNAL CENTRAL PARA MENORES	3	10,979.00	10,979.00	
DELEGADO DE TRANSITO	1	10,454.00	10,454.00	
PRESIDENTE DEL TRIBUNAL ESPECIAL	1	20,937.00	20,937.00	
DIRECTOR GENERAL	15	20,937.00	20,937.00	
COORDINADOR REGIONAL DE LA FISCALIA	1	15,947.00	15,947.00	
REGISTRADOR	6	13,676.00	13,676.00	
SUBSECRETARIO	4	20,937.00	20,937.00	
OFICIAL CALIFICADOR	8	10,564.00	10,564.00	
PILOTO DE ALA FIJA	4	15,947.00	15,947.00	
PILOTO DE ALA ROTATIVA	1	15,947.00	15,947.00	
TECNICO AERONAUTICO ALA FIJA	2	15,947.00	15,947.00	
TECNICO AERONAUTICO ALA ROTATIVA	3	15,947.00	15,947.00	
TESORERO	1	20,937.00	20,937.00	
INSPECTOR	3	13,676.00	13,676.00	
OFICIAL	20	13,458.00	13,458.00	
INGENIERO AERONAUTICO	1	15,188.00	15,188.00	
AGENTE DEL MINISTERIO PUBLICO B	40	11,164.00	11,164.00	
SUBRECAUDADOR	6	15,947.00	18,480.00	
PRESIDENTE DE LA JUNTA ESPECIAL	9	13,788.00	13,788.00	
COORDINADOR DE RECAUDACION	4	13,788.00	13,788.00	
JEFE DE DIVISION	3	13,676.00	13,676.00	
PROCURADOR AUXILIAR DE LA DEFENSA DEL TRABAJO	4	8,421.00	10,564.00	
SECRETARIO DE LA JUNTA DE CONCILIACION Y ARBITRAJE	45	10,564.00	10,564.00	
RESIDENTE DE DBRA	18	12,068.00	12,068.00	
JEFE DE SECCION	1	6,443.00	6,443.00	
COORDINADOR REGIONAL DE LA POLICIA MINISTERIAL INVESTIGADORA	1	15,947.00	15,947.00	
COORDINADOR ESPECIAL "A" DE LA POLICIA MINISTERIAL INVESTIGADORA	5	13,804.00	13,804.00	
COORDINADOR ESPECIAL "B" DE LA POLICIA MINISTERIAL INVESTIGADORA	15	13,458.00	13,458.00	
COMANDANTE DE TRANSITO	12	13,458.00	13,458.00	
SUPERVISOR ADMINISTRATIVO	358	13,676.00	13,676.00	
AGENTE	950	10,167.00	10,167.00	
CELADOR A	17	15,852.00	15,852.00	
CELADOR B	80	11,769.00	11,769.00	
CELADOR C	1,038	9,423.00	9,423.00	
CELADOR P	259	9,423.00	15,852.00	
CONCILIADOR	7	13,788.00	13,788.00	
AGENTE DEL MINISTERIO PUBLICO EN LITIGACION ORAL	40	19,336.00	19,336.00	
SUPERVISOR DE AUDITORIA	19	11,267.00	11,267.00	



## GOBIERNO DEL ESTADO DE CHIHUAHUA

## Analítico de Plazas 2016

## Plantilla de Servidores Públicos

PUESTO	PLAZAS	REMUNERACIONES	
	TOTAL	DE	HASTA
AGENTE MINISTERIO PUBLICO ADSCRITO A FISCALIA	97	16,499.00	16,499.00
AGENTE DEL MINISTERIO PUBLICO ADSCRITO A JUZGADOS	38	14,426.00	14,426.00
AGENTE DEL MINISTERIO PUBLICO ADSCRITO A UNIDADES DE INVESTIGACION	670	13,559.00	13,559.00
CONSULTOR JURIDICO	92	10,564.00	10,564.00
ANALISTA PROGRAMADDR	57	10,564.00	10,564.00
ANALISTA	51	10,564.00	10,564.00
AUDITOR FISCAL	80	10,469.00	10,469.00
SUPERVISOR DE OBRA	3	10,564.00	10,564.00
MEDICO	74	12,062.00	17,069.00
INGENIERO PROYECTISTA O DE OBRA	6	10,564.00	10,564.00
PERSONAL ESPECIALIZADO	475	10,564.00	10,564.00
PSICOLOGO	41	10,564.00	10,564.00
INSTRUCTOR	8	9,186.00	9,186.00
RESIDENTE DE CAMPO	15	10,564.00	10,564.00
TECNICO EN COMPUTACION	12	7,724.00	7,724.00
PERITO	258	11,019.00	11,019.00
CAPACITADOR	3	10,564.00	10,564.00
ANALISTA PRESUPUESTAL	15	10,564.00	10,564.00
FACILITADOR	4	13,559.00	13,559.00
AUXILIAR DEL MINISTERIO PUBLICO	118	11,164.00	11,164.00
REPRESENTANTE JUNTA DE CONCILIACION Y ARBITRAJE	25	6,002.00	8,421.00
PRDDISECTOR	10	10,564.00	10,564.00
SUPERVISDR DE PRDGRAMA	29	12,068.00	12,068.00
AUXILIAR DE TECNICO AERONAUTICO	1	9,127.00	9,127.00
SUBOFICIAL	14	11,164.00	11,164.00
AGENTE DEL MINISTERIO PUBLICO COORDINADDR DE DISTRITO	13	15,947.00	15,947.00
AGENTE "A" DE LA POLICIA MINISTERIAL INVESTIGADORA	802	13,559.00	13,559.00
ASESOR TECNICO	309	13,576.00	30,251.00
REPRESENTANTE	1	30,251.00	30,251.00
ENFERMERA	30	7,914.00	7,914.00
TRABAJADOR SOCIAL	37	10,564.00	10,564.00
AUXILIAR ESPECIALIZADD	101	6,443.00	6,443.00
CAPTURISTA DE DATOS	28	5,581.00	5,581.00
AGENTE "B" DE LA POLICIA MINISTERIAL INVESTIGADORA	162	10,167.00	10,167.00
OFICIAL DE TRANSITO	389	10,167.00	10,167.00
REPORTERD	3	9,630.00	9,630.00
INSPECTOR AGROPECUARIO Y FORESTAL	66	8,421.00	8,421.00
INSPECTOR DE REGISTRO PUBLICO	2	10,564.00	10,564.00
MUSICO	1	4,719.00	4,719.00
INSPECTDR DEL TRABAJO	12	7,724.00	8,421.00
MESERD	1	7,429.00	7,429.00
INSPECTOR DE GOBERNACION	10	6,002.00	6,002.00
COMANDANTE DE TRANSPORTE	4	13,458.00	13,458.00
INSPECTOR DE TRANSPORTE	54	10,167.00	10,167.00
OPERADOR DE COMPUTADORA	12	7,724.00	7,724.00
OPERADDR DE MAQUINA COPIADORA	2	4,258.00	4,258.00
FOTOGRAFO	1	7,851.00	7,851.00
OPERADDR DE MAQUINARIA PESADA	2	6,002.00	6,002.00
PERFORISTA DE BARRENACION	1	4,806.00	4,806.00
SECRETARIA DE TITULAR DE DEPENDENCIA	31	9,186.00	9,186.00
SECRETARIA DE JEFE DE DEPARTAMENTO	69	6,443.00	6,443.00
MINISTRO EJECUTOR FISCAL	43	4,127.00	4,127.00
MINISTRO EJECUTOR - J.C.A.	24	6,002.00	8,421.00
CAJERO	16	5,581.00	5,581.00
AGENTE DE INFORMACION	1	10,564.00	10,564.00
AUXILIAR ADMINISTRATIVO	72	4,907.00	4,907.00

## GOBIERNO DEL ESTADO DE CHIHUAHUA

## Analítico de Plazas 2016

## Plantilla de Servidores Públicos

PUESTO	P L A Z A S		REMUNERACIONES	
	TOTAL	DE	HASTA	
COTIZADOR	2	10,564.00	10,564.00	
SECRETARIA DE DIRECTOR	47	7,724.00	7,724.00	
COLECTOR DE RECAUDACION	26	8,310.00	12,356.00	
ANALISTA TACTICO	1	10,564.00	10,564.00	
CRIMINOLOGO	10	10,564.00	10,564.00	
OPERADOR DE EMERGENCIA	12	10,564.00	10,564.00	
AUXILIAR DE MANTENIMIENTO	2	3,987.00	3,987.00	
SOLDADOR DE MAQUINARIA PESADA	1	6,443.00	6,443.00	
SUPERVISOR DE INFRAESTRUCTURA	3	10,564.00	10,564.00	
JEFE DE TALLER DE INFRAESTRUCTURA	1	10,564.00	10,564.00	
AYUDANTE DE JEFE DE TALLER INFRAESTRUCTURA	1	9,341.00	9,341.00	
CONSERJE	22	3,987.00	3,987.00	
JARDINERO	7	3,987.00	3,987.00	
AUXILIAR DE INTENDENCIA	1	3,987.00	3,987.00	
VIGILANTE	8	5,581.00	7,724.00	
CHOFER	7	4,907.00	4,907.00	
COCINERO	4	4,907.00	4,907.00	
CHOFER DE AUTOS	1	10,564.00	10,564.00	
VELADOR	1	4,061.00	4,061.00	
AUXILIAR DE SERVICIOS	2	3,987.00	3,987.00	
PRDMOTOR INDUSTRIAL	2	13,676.00	15,947.00	
AUXILIAR DE PROTECCION CIVIL	11	10,564.00	10,564.00	
AUXILIAR	13	9,571.00	15,947.00	
PDIGRAFISTA	10	12,506.00	12,506.00	
CDNVENID FISCAL ESTADO FEDERACION	4	7,609.00	10,564.00	
JEFE DEL DEPARTAMENTO DE PRDGRAMAS CULTURALES	1	15,947.00	15,947.00	
JEFE DEL DEPARTAMENTD DE RELACIONES PUBLICAS	1	15,947.00	15,947.00	
JEFE DEL DEPARTAMENTD JURIDICO	1	15,947.00	15,947.00	
JEFE DE SECCION SIND.	51	6,443.00	6,443.00	
CDMANDANTE DE TRANSITO SIND.	2	13,458.00	13,458.00	
TECNICO EN COMPUTACION SIND.	32	7,724.00	7,724.00	
PERITO DE TRANSITO SIND.	22	10,564.00	10,564.00	
ENFERMERO SIND.	3	7,914.00	7,914.00	
PELUQUERO SIND	1	6,443.00	6,443.00	
AUXILIAR ESPECIALIZADO SIND.	656	6,443.00	6,443.00	
CAPTURISTA DE DATOS SIND.	233	5,581.00	5,581.00	
DFICIAL DE TRANSITO SIND.	77	10,167.00	10,167.00	
TECNICO EN ILUMINACION O SONIDO SIND.	4	6,960.00	6,960.00	
TECNICO EN RADIOCOMUNICACION SIND.	1	5,235.00	5,235.00	
MUSICO SIND.	28	4,719.00	4,719.00	
OPERADOR DE COMPUTADORA SIND.	395	7,724.00	7,724.00	
TECNICO ESPECIALIZADO SIND	8	7,724.00	10,167.00	
OPERADOR DE MAQUINA COPIADORA SIND.	5	4,258.00	4,258.00	
OPERADOR DE RADIO TELEFONIA SIND.	6	4,342.00	4,342.00	
OPERADOR DE MAQUINARIA PESADA SIND.	27	6,002.00	6,002.00	
OPERADOR DE RADIO DE TRANSITO SIND.	19	10,564.00	10,564.00	
OPERADOR DE IMPRENTA SIND.	20	6,002.00	6,002.00	
CAJERO SIND.	64	5,581.00	5,581.00	
AUXILIAR ADMINISTRATIVO SIND.	183	4,907.00	4,907.00	
ESCRIBIENTE SIND.	2	6,443.00	6,443.00	
ALMACENISTA SIND.	2	4,506.00	4,506.00	
ARCHIVISTA SIND.	7	4,423.00	4,423.00	
FONANERO SIND.	8	5,667.00	5,667.00	
ELECTRICISTA SIND.	23	5,667.00	5,667.00	
PINTOR SIND.	10	5,667.00	5,667.00	
CARPINTERO SIND.	9	5,667.00	5,667.00	

## GOBIERNO DEL ESTADO DE CHIHUAHUA

## Análítico de Plazas 2016

## Plantilla de Servidores Públicos

PUESTO	PLAZAS	REMUNERACIONES	
	TOTAL	DE	HASTA
ALBANIL SIND.	10	5,667.00	5,667.00
MECANICO DE MAQUINARIA PESADA SIND.	8	6,443.00	6,443.00
SOLDADOR DE MAQUINARIA PESADA SIND.	1	6,443.00	6,443.00
INTENDENTE SIND.	8	6,002.00	6,002.00
CDNSERJE SIND.	28	3,987.00	3,987.00
AUXILIAR DE INTENDENCIA SIND.	7	3,987.00	3,987.00
CHDFER SIND.	21	4,907.00	4,907.00
COCHINERO SIND.	3	4,907.00	4,907.00
VELADOR SIND.	4	4,061.00	4,061.00
AUXILIAR DE SERVICIOS SIND.	5	3,987.00	3,987.00
AUXILIAR OPERATIVO SIND.	3	3,987.00	3,987.00
	<b>TOTAL</b>	<b>10,152</b>	

**GOBIERNO DEL ESTADO DE CHIHUAHUA**  
**Análisis de Plazas 2016**  
**Subsistema Estatal de Educación**

PUESTO	NUMERO DE PLAZAS	REMUNERACIONES	
		DE	HASTA
COORDINADOR DE ACTIVIDADES DEPORTIVAS Y CULTURALES	17	23,469.25	30,639.80
COORDINADOR REGIONAL	2	18,192.35	23,737.94
DIRECTOR	500	5,155.75	28,569.73
DOCENTE ACADEMICO	4,597	5,592.69	19,854.11
DOCENTE ACADEMICO 3/4 TIEMPO PRE-ESCOLAR PRIMARIA	1,905	9,375.79	12,277.91
DOCENTE ACADEMICO 3/4 TIEMPO EDUCACION ESPECIAL	61	9,784.44	12,809.46
DOCENTE EDUCACION OBRERA	63	3,534.73	4,613.34
DOCENTE EDUCACION OBRERA EDUCACION OBRERA CON ESQUEMA	24	4,564.37	5,969.66
ENFERMERA	2	6,592.37	6,592.37
ESTUDIANTE	13	361.50	381.57
INSPECTOR ESCOLAR	32	19,854.11	19,854.11
INSPECTOR ESCOLAR CON ESQUEMA	42	16,286.24	30,639.80
JEFE DE SECCION	1	14,795.31	14,795.31
PREFECTO	313	5,319.27	9,353.00
PSICOPEDAGOGO	59	10,197.71	13,212.73
SECRETARIA	1,017	4,397.42	6,319.95
SUBDIRECTOR	107	18,342.02	27,390.72
TRABAJADOR MANUAL	1,982	3,979.48	6,092.09
TRABAJADOR SOCIAL	189	6,688.20	9,763.55
<b>TOTAL PLAZAS</b>		<b>10,926</b>	

GOBIERNO DEL ESTADO DE CHIHUAHUA  
Analítico de Plazas 2016  
Subsistema Estatal de Educación

PUESTO	HORAS	REMUNERACIONES	
		DE	HASTA
DOCENTE ACADEMICO	64,699	286.40	539.26
DOCENTE ADIESTRAMIENTO	24,437	308.35	539.26
DOCENTE EDUCACION FISICA	13,934	417.76	529.26
TOTAL HORAS		103,070	

**GOBIERNO DEL ESTADO DE CHIHUAHUA**  
**Presupuesto de Egresos para el Ejercicio Fiscal 2016**  
**Clasificación Gasto Programable y No Programable**

	<b>Importe</b>
<b>Total</b>	<b>62,000,000,000</b>
GASTO PROGRAMABLE	53,196,339,946
GASTO NO PROGRAMABLE	8,803,660,054

**GOBIERNO DEL ESTADO DE CHIHUAHUA**  
**Presupuesto de Egresos para el Ejercicio Fiscal 2016**  
**Clasificación Económica**

---

	<b>Importe</b>
<b>Total</b>	<b>62,000,000,000</b>
<b>GASTOS CORRIENTES</b>	<b>42,733,002,257</b>
GASTOS DE CONSUMO	11,823,555,556
GASTOS DE LA PROPIEDAD	263,321,588
SUBSIDIOS Y SUBVENCIONES A EMPRESAS	212,117,571
TRANSFERENCIAS, ASIGNACIONES Y DONATIVOS	30,434,004,042
CONVENIOS	3,500
<b>GASTOS DE CAPITAL</b>	<b>12,949,175,249</b>
CONSTRUCCIONES EN PROCESO	9,388,039,250
ACTIVOS FIJOS	22,315,230
TRANSFERENCIAS, ASIGNACIONES Y DONATIVOS DE CAPITAL OTORGADOS	602,002,769
APORTACIONES A MUNICIPIOS	2,936,818,000
<b>FINANCIAMIENTO</b>	<b>46,284,008</b>
APLICACIONES FINANCIERAS	46,284,008
<b>PENSIONES Y JUBILACIONES</b>	<b>1,730,148,486</b>
PRESTACIONES DE LA SEGURIDAD SOCIAL	1,730,148,486
<b>PARTICIPACIONES</b>	<b>4,541,390,000</b>
PARTICIPACIONES A MUNICIPIOS	4,541,390,000

**Gobierno del Estado de Chihuahua**  
**Presupuesto de Egresos para el Ejercicio Fiscal 2016**  
**Clasificación por Fuente Financiamiento**

	<b>Total</b>	<b>Importe</b>
		<b>62,000,000,000</b>
RECURSOS FISCALES		29,781,675,763
RECURSOS FEDERALES		27,589,166,563
RECURSOS ESTATALES		4,549,129,174
OTROS RECURSOS		80,028,500



**Gobierno del Estado de Chihuahua**  
**Presupuesto de Egresos para el Ejercicio Fiscal 2016**  
**Clasificación por Fuente Financiamiento y Tipo de Aportación**

---

	<b>Importe</b>
<b>Total</b>	<b>62,000,000,000</b>
<b>RECURSOS FISCALES</b>	<b>29,781,675,763</b>
RECURSOS DEL ESTADO	28,153,990,047
PARTICIPACIONES FEDERALES E INCENTIVOS DERIVADOS DE COLABORACION FISCAL	7,000,000
APORTACIONES FEDERALES	79,870,291
REASIGNACIONES DE RECURSOS FEDERALES	236,760,408
REASIGNACIONES DE RECURSOS FEDERALES ORDINARIAS	1,304,055,017
<b>RECURSOS FEDERALES</b>	<b>27,589,166,563</b>
APORTACIONES FEDERALES	18,530,977,000
REASIGNACIONES DE RECURSOS FEDERALES	6,548,131,563
REASIGNACIONES DE RECURSOS FEDERALES ORDINARIAS	2,510,058,000
<b>RECURSOS ESTATALES</b>	<b>4,549,129,174</b>
RECURSOS DEL ESTADO	542,929,174
PARTICIPACIONES FEDERALES E INCENTIVOS DERIVADOS DE COLABORACION FISCAL	4,006,200,000
<b>OTROS RECURSOS</b>	<b>80,028,500</b>
RECURSOS DEL ESTADO	2,000,000
RECURSOS DE TERCEROS	78,028,500

**GOBIERNO DEL ESTADO DE CHIHUAHUA**  
**Presupuesto de Egresos para el Ejercicio Fiscal 2016**  
**Clasificación por Partida Genérica**

	<b>Importe</b>
<b>Total</b>	<b>62,000,000,000</b>
<b>SERVICIOS PERSONALES</b>	<b>9,788,915,762</b>
REMUNERACIONES AL PERSONAL DE CARACTER PERMANENTE	3,314,918,845
SUELDO BASE A PERSONAL PERMANENTE	3,314,918,845
REMUNERACIONES AL PERSONAL DE CARACTER TRANSITORIO	735,939,965
SUELDO BASE A PERSONAL EVENTUAL	735,939,965
REMUNERACIONES ADICIONALES Y ESPECIALES	3,525,400,389
PRIMAS POR AÑOS DE SERVICIOS EFECTIVOS PRESTADOS	897,542,675
PRIMAS DE VACACIONES, DOMINICAL Y GRATIFICACION DE FIN DE AÑO	1,326,843,010
HORAS EXTRAORDINARIAS	20,455,000
COMPENSACIONES	1,189,598,863
HONORARIOS ESPECIALES	90,960,841
SEGURIDAD SOCIAL	1,264,244,320
APORTACIONES DE SEGURIDAD SOCIAL	291,194,683
APORTACIONES AL SISTEMA PARA EL RETIRO	930,549,637
APORTACIONES PARA SEGUROS	42,500,000
OTRAS PRESTACIONES SOCIALES Y ECONOMICAS	366,194,436
INDEMNIZACIONES	25,220,000
PRESTACIONES CONTRACTUALES	263,775,872
APOYO A LA CAPACITACION DE LOS SERVIDORES PUBLICOS	53,449,905
OTRAS PRESTACIONES SOCIALES Y ECONOMICAS	23,748,659
PREVISIONES	318,419,081
PREVISIONES DE CARACTER LABORAL, ECONOMICA Y DE SEGURIDAD SOCIAL	318,419,081
PAGO DE ESTIMULOS A SERVIDORES PUBLICOS	263,798,726
ESTIMULOS	263,798,726
<b>MATERIALES Y SUMINISTROS</b>	<b>622,541,873</b>
MATERIALES DE ADMINISTRACION, EMISION DE DOCUMENTOS Y ARTICULOS OFICIALES	82,215,649
MATERIALES, UTILES Y EQUIPOS MENORES DE OFICINA	26,057,394
MATERIALES Y UTILES DE IMPRESION Y REPRODUCCION	2,256,328
MATERIAL ESTADISTICO Y GEOGRAFICO	9,442
MATERIALES, UTILES Y EQUIPOS MENORES DE TECNOLOGIAS DE LA INFORMACION Y COMUNICACIONES	26,687,817
MATERIAL IMPRESO E INFORMACION DIGITAL	2,896,004
MATERIAL DE LIMPIEZA	11,993,069
MATERIALES Y UTILES DE ENSEÑANZA	1,736,926
MATERIALES PARA EL REGISTRO E IDENTIFICACION DE BIENES Y PERSONAS	10,578,668
ALIMENTOS Y UTENSILIOS	279,527,207
PRODUCTOS ALIMENTICIOS PARA PERSONAS	278,088,338
PRODUCTOS ALIMENTICIOS PARA ANIMALES	1,253,714
UTENSILIOS PARA EL SERVICIO DE ALIMENTACION	185,155
MATERIAS PRIMAS Y MATERIALES DE PRODUCCION Y COMERCIALIZACION	4,500
PRODUCTOS ALIMENTICIOS, AGROPECUARIOS Y FORESTALES ADQUIRIDOS COMO MATERIA PRIMA	2,000
COMBUSTIBLES, LUBRICANTES, ADITIVOS, CARBON Y SUS DERIVADOS	1,500

**GOBIERNO DEL ESTADO DE CHIHUAHUA**  
**Presupuesto de Egresos para el Ejercicio Fiscal 2016**  
**Clasificación por Partida Genérica**

Total	Importe 62,000,000,000
ADQUIRIDOS COMO MATERIA PRIMA	
OTROS PRODUCTOS ADQUIRIDOS COMO MATERIA PRIMA	1,000
<b>MATERIALES Y ARTICULOS DE CONSTRUCCION Y REPARACION</b>	<b>6,374,156</b>
PRODUCTOS MINERALES NO METALICOS	116,561
CEMENTO Y PRODUCTOS DE CONCRETO	7,000
CAL, YESO Y PRODUCTOS DE YESO	5,500
MADERA Y PRODUCTOS DE MADERA	85,350
MATERIAL ELECTRICO Y ELECTRONICO	3,585,731
ARTICULOS METALICOS PARA LA CONSTRUCCION	1,602,363
MATERIALES COMPLEMENTARIOS	285,211
OTROS MATERIALES Y ARTICULOS DE CONSTRUCCION Y REPARACION	686,440
<b>PRODUCTOS QUIMICOS, FARMACEUTICOS Y DE LABORATORIO</b>	<b>16,734,575</b>
FERTILIZANTES, PESTICIDAS Y OTROS AGROQUIMICOS	500
MEDICINAS Y PRODUCTOS FARMACEUTICOS	5,239,263
MATERIALES, ACCESORIOS Y SUMINISTROS MEDICOS	3,290,535
MATERIALES, ACCESORIOS Y SUMINISTROS DE LABORATORIO	4,165,114
FIBRAS SINTETICAS, HULES, PLASTICOS Y DERIVADOS	81,500
OTROS PRODUCTOS QUIMICOS	3,957,663
<b>COMBUSTIBLES, LUBRICANTES Y ADITIVOS</b>	<b>210,949,851</b>
COMBUSTIBLES, LUBRICANTES Y ADITIVOS	210,948,351
CARBON Y SUS DERIVADOS	1,500
<b>VESTUARIO, BLANCOS, PRENDAS DE PROTECCION Y ARTICULOS DEPORTIVOS</b>	<b>4,790,023</b>
VESTUARIO Y UNIFORMES	4,484,198
PRENDAS DE SEGURIDAD Y PROTECCION PERSONAL	95,697
ARTICULOS DEPORTIVOS	207,538
PRODUCTOS TEXTILES	1,590
BLANCOS Y OTROS PRODUCTOS TEXTILES, EXCEPTO PRENDAS DE VESTIR	1,000
<b>HERRAMIENTAS, REFACCIONES Y ACCESORIOS MENORES</b>	<b>21,945,913</b>
HERRAMIENTAS MENORES	381,604
REFACCIONES Y ACCESORIOS MENORES DE EDIFICIOS	259,139
REFACCIONES Y ACCESORIOS MENORES DE MOBILIARIO Y EQUIPO DE ADMINISTRACION, EDUCACIONAL Y RECREATIVO	183,969
REFACCIONES Y ACCESORIOS MENORES DE EQUIPO DE COMPUTO Y TECNOLOGIAS DE LA INFORMACION	3,234,983
REFACCIONES Y ACCESORIOS MENORES DE EQUIPO E INSTRUMENTAL MEDICO Y DE LABORATORIO	2,400
REFACCIONES Y ACCESORIOS MENORES DE EQUIPO DE TRANSPORTE	11,146,741
REFACCIONES Y ACCESORIOS MENORES DE EQUIPO DE DEFENSA Y SEGURIDAD	37,000
REFACCIONES Y ACCESORIOS MENORES DE MAQUINARIA Y OTROS EQUIPOS	6,524,458
REFACCIONES Y ACCESORIOS MENORES DE OTROS BIENES MUEBLES	175,619
<b>SERVICIOS GENERALES</b>	<b>1,413,143,463</b>
<b>SERVICIOS BASICOS</b>	<b>239,074,872</b>
ENERGIA ELECTRICA	113,615,025
GAS	25,576,304
AGUA	1,381,026
TELEFONIA TRADICIONAL	37,277,409

**GOBIERNO DEL ESTADO DE CHIHUAHUA**  
**Presupuesto de Egresos para el Ejercicio Fiscal 2016**  
**Clasificación por Partida Genérica**

Total	Importe
	<b>62,000,000,000</b>
TELEFONIA CELULAR	19,480,553
SERVICIOS DE TELECOMUNICACIONES Y SATELITES	31,760,645
SERVICIOS DE ACCESO DE INTERNET, REDES Y PROCESAMIENTO DE INFORMACION	3,646,010
SERVICIOS POSTALES Y TELEGRAFICOS	6,335,902
SERVICIOS INTEGRALES Y OTROS SERVICIOS	2,000
SERVICIOS DE ARRENDAMIENTO	49,619,662
ARRENDAMIENTO DE TERRENOS	1,038,458
ARRENDAMIENTO DE EDIFICIOS	32,461,031
ARRENDAMIENTO DE MOBILIARIO Y EQUIPO DE ADMINISTRACION, EDUCACIONAL Y RECREATIVO	14,281,941
ARRENDAMIENTO DE EQUIPO DE TRANSPORTE	1,223,192
ARRENDAMIENTO DE MAQUINARIA, OTROS EQUIPOS Y HERRAMIENTAS	452,081
ARRENDAMIENTO DE ACTIVOS INTANGIBLES	7,084
OTROS ARRENDAMIENTOS	155,875
SERVICIOS PROFESIONALES, CIENTIFICOS, TECNICOS Y OTROS SERVICIOS	303,472,609
SERVICIOS LEGALES DE CONTABILIDAD, AUDITORIA Y RELACIONADOS	7,854,674
SERVICIOS DE CONSULTORIA ADMINISTRATIVA, PROCESOS, TECNICA Y EN TECNOLOGIAS DE LA INFORMACION	40,696,637
SERVICIOS DE CAPACITACION	47,910,136
SERVICIOS DE INVESTIGACION CIENTIFICA Y DESARROLLO	4,999,975
SERVICIOS DE APOYO ADMINISTRATIVO, TRADUCCION, FOTOCOPIADO E IMPRESION	4,354,529
SERVICIOS DE PROTECCION Y SEGURIDAD	32,593,867
SERVICIOS DE VIGILANCIA	33,891,549
SERVICIOS PROFESIONALES, CIENTIFICOS Y TECNICOS INTEGRALES	131,171,244
SERVICIOS FINANCIEROS, BANCARIOS Y COMERCIALES	156,905,609
SERVICIOS FINANCIEROS Y BANCARIOS	11,336,005
SERVICIOS DE RECAUDACION, TRASLADO Y CUSTODIA DE VALORES	7,306,294
SEGUROS DE RESPONSABILIDAD, PATRIMONIAL Y FIANZAS	13,000,500
SEGURO DE BIENES PATRIMONIALES	33,359,059
ALMACENAJE, ENVASE Y EMBALAJE	5,310
FLETES Y MANIOBRAS	3,444,882
SERVICIOS FINANCIEROS, BANCARIOS Y COMERCIALES INTEGRALES	88,453,559
SERVICIOS DE INSTALACION, REPARACION, MANTENIMIENTO Y CONSERVACION	222,201,805
CONSERVACION Y MANTENIMIENTO MENOR DE INMUEBLES	52,755,261
INSTALACION, REPARACION Y MANTENIMIENTO DE MOBILIARIO Y EQUIPO DE ADMINISTRACION, EDUCACIONAL Y RECREATIVO	587,002
INSTALACION, REPARACION Y MANTENIMIENTO DE EQUIPO DE COMPUTO Y TECNOLOGIAS DE LA INFORMACION	17,170,689
INSTALACION, REPARACION Y MANTENIMIENTO EQUIPO E INSTRUMENTAL MEDICO Y DE LABORATORIO	12,819
REPARACION Y MANTENIMIENTO DE EQUIPO DE TRANSPORTE	107,539,481
REPARACION Y MANTENIMIENTO DE EQUIPO DE DEFENSA Y SEGURIDAD	100,244
INSTALACION, REPARACION Y MANTENIMIENTO DE MAQUINARIA, OTROS EQUIPOS Y HERRAMIENTA	13,591,523
SERVICIOS DE LIMPIEZA Y MANEJOS DE DESECHOS	28,730,234
SERVICIOS DE JARDINERIA Y FUMIGACION	1,714,552

**GOBIERNO DEL ESTADO DE CHIHUAHUA**  
**Presupuesto de Egresos para el Ejercicio Fiscal 2016**  
**Clasificación por Partida Genérica**

Total	Importe
	<b>62,000,000,000</b>
SERVICIOS DE COMUNICACION SOCIAL Y PUBLICIDAD	238,513,720
DIFUSION POR RADIO, TELEVISION Y OTROS MEDIOS DE MENSAJES SOBRE PROGRAMAS Y ACTIVIDADES GUBERNAMENTAL	237,500,143
SERVICIOS DE CREATIVIDAD, PREPRODUCCION Y PRODUCCION DE PUBLICIDAD, EXCEPTO INTERNET	15,500
SERVICIOS DE REVELADO DE FOTOGRAFIAS	1,609
OTROS SERVICIOS DE INFORMACION	996,468
SERVICIOS DE TRASLADO Y VIATICOS	88,010,270
PASAJES AEREOS	14,172,100
PASAJES TERRESTRES	16,036,964
VIATICOS EN EL PAIS	48,640,815
VIATICOS EN EL EXTRANJERO	2,814,452
SERVICIOS INTEGRALES DE TRASLADO Y VIATICOS	4,859,808
OTROS SERVICIOS DE TRASLADO Y HOSPEDAJE	1,486,131
SERVICIOS OFICIALES	90,290,090
GASTOS DE CEREMONIAL	31,597
GASTOS DE ORDEN SOCIAL Y CULTURAL	10,559,323
CONGRESOS Y CONVENCIONES	2,590,637
EXPOSICIONES	1,374,965
GASTOS DE REPRESENTACION	75,733,568
OTROS SERVICIOS GENERALES	25,054,827
IMPUESTOS Y DERECHOS	14,965,894
PENAS, MULTAS, ACCESORIOS Y ACTUALIZACIONES	32,000
OTROS SÉVICIOS GENERALES	10,056,933
<b>TRANSFERENCIAS, ASIGNACIONES, SUBSIDIOS Y OTRAS AYUDAS</b>	<b>32,978,272,867</b>
TRANSFERENCIAS INTERNAS Y ASIGNACIONES AL SECTOR PUBLICO	4,310,977,267
ASIGNACIONES PRESUPUESTARIAS AL PODER EJECUTIVO	5,000,000
ASIGNACIONES PRESUPUESTARIAS AL PODER LEGISLATIVO	477,461,247
ASIGNACIONES PRESUPUESTARIAS AL PODER JUDICIAL	1,634,423,245
ASIGNACIONES PRESUPUESTARIAS A ORGANISMOS AUTONOMOS	620,531,138
TRANSFERENCIAS INTERNAS OTORGADAS A ENTIDADES PARAESTATALES NO EMPRESARIALES Y NO FINANCIERAS	1,567,061,637
TRANSFERENCIAS INTERNAS OTORGADAS A FIDEICOMISOS PUBLICOS FINANCIEROS	6,500,000
TRANSFERENCIAS AL RESTO DEL SECTOR PUBLICO	21,009,851,003
TRANSFERENCIAS OTORGADAS PARA INSTITUCIONES PARAESTATALES PUBLICAS FINANCIERAS	20,889,168,829
TRANSFERENCIAS OTORGADAS A ENTIDADES FEDERATIVAS Y MUNICIPIOS	19,031,174
TRANSFERENCIAS A FIDEICOMISOS DE ENTIDADES FEDERATIVAS Y MUNICIPIOS	101,651,000
SUBSIDIOS Y SUBVENCIONES	212,117,571
SUBSIDIOS A LA PRODUCCION	1,896,885
SUBSIDIOS A LA INVERSION	4,094,110
SUBSIDIOS A LA PRESTACION DE SERVICIOS PUBLICOS	206,126,576
AYUDAS SOCIALES	370,808,964
AYUDAS SOCIALES A PERSONAS	203,740,835
BECAS Y OTRAS AYUDAS PARA PROGRAMAS DE CAPACITACION	38,257,820
AYUDAS SOCIALES A INSTITUCIONES DE ENSEÑANZA	3,340,000

**GOBIERNO DEL ESTADO DE CHIHUAHUA**  
**Presupuesto de Egresos para el Ejercicio Fiscal 2016**  
**Clasificación por Partida Genérica**

Total	Importe
	<b>62,000,000,000</b>
AYUDAS SOCIALES A INSTITUCIONES SIN FINES DE LUCRO	87,531,344
AYUDAS SOCIALES A ENTIDADES DE INTERES PÚBLICO	37,938,965
PENSIONES Y JUBILACIONES	1,730,148,486
PENSIONES	826,781,741
JUBILACIONES	903,366,745
TRANSFERENCIAS A FIDEICOMISOS, MANDATOS Y OTROS ANALÓGOS	5,344,369,577
TRANSFERENCIAS A FIDEICOMISOS DEL PODER EJECUTIVO	5,344,369,577
<b>BIENES MUEBLES, INMUEBLES E INTANGIBLES</b>	<b>22,315,230</b>
MOBILIARIO Y EQUIPO DE ADMINISTRACIÓN	242,000
EQUIPO DE COMPUTO Y DE TECNOLOGÍAS DE LA INFORMACIÓN	242,000
VEHÍCULOS Y EQUIPOS DE TRANSPORTE	17,740,000
AUTOMÓVILES Y CAMIONES	17,740,000
ACTIVOS INTANGIBLES	4,333,230
LICENCIAS INFORMÁTICAS E INTELECTUALES	4,333,230
<b>INVERSIÓN PÚBLICA</b>	<b>9,388,039,250</b>
OBRA PÚBLICA EN BIENES DE DOMINIO PÚBLICO	9,388,039,250
EDIFICACIÓN NO HABITACIONAL	9,054,039,250
CONSTRUCCIÓN DE VÍAS DE COMUNICACIÓN	325,000,000
INSTALACIÓN Y EQUIPAMIENTO EN CONSTRUCCIONES	9,000,000
<b>PARTICIPACIONES Y APORTACIONES</b>	<b>7,478,211,500</b>
PARTICIPACIONES	4,541,390,000
FONDO GENERAL DE PARTICIPACIONES	2,860,000,000
FONDO DE FOMENTO MUNICIPAL	585,000,000
PARTICIPACIONES DE LAS ENTIDADES FEDERATIVAS A LOS MUNICIPIOS	535,190,000
OTROS CONCEPTOS PARTICIPABLES DE LA FEDERACIÓN A MUNICIPIOS	335,000,000
CONTRATOS DE COLABORACIÓN ADMINISTRATIVA	226,200,000
APORTACIONES	2,936,818,000
APORTACIONES DE LA FEDERACIÓN A MUNICIPIOS	2,936,818,000
CONVENIOS	3,500
OTROS CONVENIOS	3,500
<b>DEUDA PÚBLICA</b>	<b>308,560,054</b>
AMORTIZACIÓN DE LA DEUDA PÚBLICA	46,284,008
AMORTIZACIÓN DE LA DEUDA INTERNA CON INSTITUCIONES DE CRÉDITO	46,284,008
INTERESES DE LA DEUDA PÚBLICA	262,276,046
INTERESES DE LA DEUDA INTERNA CON INSTITUCIONES DE CRÉDITO	262,276,046

**PRESUPUESTO****DE EGRESOS****OTRAS CLASIFICACIONES****PRESUPUESTALES ESPECÍFICAS**

- I. Analítica par Tipo de Plaza
- II. Tabulador de Puesta can Desglose de Remuneraciones
- III. Concentrado de Plazas del Sector Educativo
- IV. Clasificación par Estructura Drgánica
- V. Clasificación por Fuente - Programa
- VI. Clasificación de Prerrogativas a Partidos Políticos
- VII. Clasificación de Ayudas Sociales
- VIII. Clasificador de Subsidias y Subvencianes
- IX. Clasificación Medidas de Mitigación y Adaptación para el Cambia Climática
- X. Clasificación de la Instancia en Materia de Conflictas Laborales
- XI. Clasificación de la Unidad Operativa del Sistema Penal Acusatoria de la Instancio  
Contenciosa Administrativa y Fiscal y del Centro de Implementación del Sistema  
de Justicia Penal



**Chihuahua**  
Gobierno del Estado

**2016**

## GOBIERNO DEL ESTADO DE CHIHUAHUA

Analítico de Plazas 2016

Plantillas de Servidores Públicos

PUESTO	PLAZAS			REMUNERACIONES	
	TOTAL	CONFIANZA	SINDICALIZADAS	DE	HASTA
GOBERNADOR DEL ESTADO	1	1		47,055.00	47,055.00
SECRETARIO GENERAL DE GOBIERNO	1	1		30,251.00	30,251.00
FISCAL GENERAL DEL ESTADO	1	1		30,251.00	30,151.00
SECRETARIO	10	10		30,251.00	30,251.00
COORDINADOR	15	15		20,937.00	30,151.00
SECRETARIO PARTICULAR DEL C. GOBERNADOR	1	1		30,251.00	30,251.00
FISCAL ESPECIALIZADO	9	9		23,030.00	23,030.00
DIRECTOR	71	71		20,937.00	30,251.00
JEFE DE DEPARTAMENTO	228	228		15,947.00	20,937.00
MAGISTRADO	1	1		22,175.00	22,175.00
JEFE DE OFICINA	7	7		15,947.00	15,947.00
RECAUDADOR	63	63		12,906.00	19,336.00
SECRETARIO TECNICO	1	1		15,947.00	15,947.00
PRESIDENTE DE LA JUNTA DE CONCILIACION Y ARBITRAJE	6	6		15,947.00	15,947.00
SRI. GRAL. JUNTA DE CONCILIACION Y ARBITRAJE	6	6		13,788.00	13,788.00
JEFE DEL REGISTRO PUBLICO DE LA PROPIEDAD	10	10		15,947.00	15,947.80
OFICIAL DEL REGISTRO CIVIL	19	19		13,676.00	15,947.00
DELEGADO DE DESARROLLO URBANO	4	4		13,676.00	15,947.00
JUEZ DEL TRIBUNAL CENTRAL PARA MENORES	3	3		10,979.80	10,979.00
DELEGADO DE TRANSITO	1	1		10,454.00	10,454.00
PRESIDENTE DEL TRIBUNAL ESPECIAL	1	1		20,937.00	20,937.00
DIRECTOR GENERAL	15	15		20,937.00	20,937.00
COORDINADOR REGIONAL DE LA FISCALIA	1	1		15,947.00	15,947.00
REGISTRADOR	6	6		13,676.00	13,676.00
SUBSECRETARIO	4	4		10,937.00	20,937.00
OFICIAL CALIFICADOR	8	8		10,564.80	10,564.00
PILOTO DE ALA FIJA	4	4		15,947.00	15,947.00
PILOTO DE ALA ROTATIVA	1	1		15,947.00	25,947.00
TECNICO AERONAUTICO ALA FIJA	2	2		15,947.00	15,947.00
TECNICO AERONAUTICO ALA ROTATIVA	3	3		15,947.00	15,947.00
TESORERO	1	1		20,937.00	20,937.00
INSPECTOR	3	3		13,676.00	13,676.00
OFICIAL	20	20		13,458.00	13,458.00
INGENIERO AERONAUTICO	1	1		15,188.00	15,188.00
AGENTE DEL MINISTERIO PUBLICO B	40	40		11,164.00	11,164.00
SUBRECAUDADOR	6	6		15,947.00	18,480.00
PRESIDENTE DE LA JUNTA ESPECIAL	9	9		13,788.88	13,788.00
COORDINADOR DE RECAUDACION	4	4		13,788.00	13,788.00
JEFE DE DIVISION	3	3		13,676.00	13,676.00
PROCURADOR AUXILIAR DE LA DEFENSA DEL TRABAJO	4	4		8,421.88	10,564.00
SECRETARIO DE LA JUNTA DE CONCILIACION Y ARBITRAJE	45	45		10,564.00	10,564.00
RESIDENTE DE OBRA	18	18		12,068.00	12,068.00
JEFE DE SECCION	1	1		6,443.00	6,443.00
COORDINADOR REGIONAL DE LA POLICIA MINISTERIAL INVESTIGADORA	1	1		15,947.00	15,947.00
COORDINADOR ESPECIAL "A" DE LA POLICIA MINISTERIAL INVESTIGADORA	5	5		13,804.00	13,804.00
COORDINADOR ESPECIAL "B" DE LA POLICIA MINISTERIAL INVESTIGADORA	15	15		13,458.00	13,458.00
COMANDANTE DE TRANSITO	12	12		13,458.00	13,458.88
SUPERVISOR ADMINISTRATIVO	358	358		13,676.00	13,676.00
AGENTE	950	950		10,167.00	10,167.00
CELADOR A	17	17		15,852.00	15,852.00
CELADOR B	80	80		11,769.88	11,769.04
CELADOR C	1,038	1,038		9,423.00	9,423.00
CELADOR P	259	259		9,423.00	15,852.00
CONCILIADOR	7	7		13,788.00	13,788.00
AGENTE DEL MINISTERIO PUBLICO EN LITIGACION ORAL	40	40		19,336.00	19,336.00
SUPERVISOR DE AUDITORIA	19	19		11,267.00	11,267.00
AGENTE MINISTERIO PUBLICO ADSCRITO A FISCALIA	97	97		16,499.00	16,499.00
AGENTE DEL MINISTERIO PUBLICO ADSCRITO A JUZGADOS	38	38		14,426.00	14,426.00
AGENTE DEL MINISTERIO PUBLICO ADSCRITO A UNIDADES DE INVESTIGACION	670	670		13,559.44	13,559.00
CONSULTOR JURIDICO	92	92		10,564.00	10,564.00
ANALISTA PROGRAMADOR	57	57		10,564.00	10,564.00
ANALISTA	51	51		10,564.00	10,564.80
AUDITOR FISCAL	80	80		10,469.80	10,469.88
SUPERVISOR DE OBRA	3	3		10,564.88	10,564.00



## GOBIERNO DEL ESTADO DE CHIHUAHUA

Analítico de Plazas 2016

## Plantillas de Servidores Públicos

PUESTO	P L A Z A S			REMUNERACIONES	
	TOTAL	CONFIANZA	SINDICALIZADAS	DE	HASTA
MEDICO	74	74		12,062.00	17,069.00
INGENIERO PROYECTISTA D DE DBRA	6	6		10,564.00	10,564.00
PERSONAL ESPECIALIZADO	475	475		10,564.00	10,564.00
PSICÓLOGO	41	41		18,564.00	10,564.00
INSTRUCTOR	8	8		9,186.00	9,186.88
RESIDENTE DE CAMPO	15	15		18,564.00	10,564.80
TECNICO EN COMPUTACION	12	12		7,724.88	7,724.08
PERITO	258	258		11,019.80	11,819.00
CAPACITADOR	3	3		10,564.00	10,564.88
ANALISTA PRESUPUESTAL	15	15		18,564.88	18,564.00
FACILITADOR	4	4		13,559.00	13,559.00
AUXILIAR DEL MINISTERIO PUBLICO	118	118		11,164.00	11,164.00
REPRESENTANTE JUNTA DE CONCILIACION Y ARBITRAJE	25	25		6,001.00	8,421.00
PROSECTOR	10	18		10,564.00	10,564.00
SUPERVISOR DE PROGRAMA	29	29		12,068.00	12,868.00
AUXILIAR DE TECNICO AERONAUTICO	1	1		9,127.00	9,127.00
SUBOFICIAL	14	14		11,164.00	11,164.00
AGENTE DEL MINISTERIO PUBLICO COORDINADOR DE DISTRITO	13	13		15,947.00	15,947.00
AGENTE "A" DE LA POLICIA MINISTERIAL INVESTIGADORA	802	802		13,559.00	13,559.00
RESERVA TECNICO	309	309		13,676.00	30,251.00
REPRESENTANTE	1	1		30,251.00	30,251.00
ENFERMERA	30	38		7,914.00	7,914.00
TRABAJADOR SOCIAL	37	37		18,564.00	10,564.00
AUXILIAR ESPECIALIZADO	101	181		6,443.00	6,443.00
CAPTURISTA DE DATOS	28	28		5,581.00	5,581.88
AGENTE "B" DE LA POLICIA MINISTERIAL INVESTIGADORA	162	162		18,167.88	18,167.80
OFICIAL DE TRANSITO	389	389		18,167.88	10,167.88
REPORTERO	3	3		9,638.88	9,638.88
INSPECTOR AGROPECUARIO Y FORESTAL	66	66		8,421.00	8,421.08
INSPECTOR DE REGISTRO PUBLICO	2	2		18,564.00	18,564.00
MUSICO	1	1		4,719.00	4,719.80
INSPECTOR DEL TRABAJO	12	12		7,724.00	0,421.00
MESERO	1	1		7,429.88	7,429.80
INSPECTOR DE GOBERNACION	10	10		6,882.88	6,882.88
COMANDANTE DE TRANSPORTE	4	4		13,458.08	13,458.08
INSPECTOR DE TRANSPORTE	54	54		10,167.88	10,167.00
OPERADOR DE COMPUTADORA	12	12		7,724.00	7,724.00
OPERADOR DE MAQUINA COPIADORA	2	2		4,258.00	4,258.08
FOTOGRAFO	1	1		7,851.00	7,851.00
OPERADOR DE MAQUINARIA PESADA	2	2		6,002.88	6,002.00
PERFORISTA DE SARREACION	1	1		4,806.80	4,806.80
SECRETARIA DE TITULAR DE DEPENDENCIA	31	31		9,186.80	9,186.80
SECRETARIA DE JEFE DE DEPARTAMENTO	69	69		6,443.88	6,443.88
MINISTRO EJECUTOR FISCAL	43	43		4,127.88	4,127.80
MINISTRO EJECUTOR - J.C.A.	24	24		6,882.80	8,421.88
CAJERO	16	16		5,581.00	5,581.80
AGENTE DE INFORMACION	1	1		18,564.00	10,564.08
AUXILIAR ADMINISTRATIVO	72	72		4,907.00	4,907.00
COTIZADOR	2	2		18,564.00	10,564.00
SECRETARIA DE DIRECTOR	47	47		7,724.80	7,724.00
COLECTOR DE RECAUDACION	26	26		8,310.88	12,356.00
ANALISTA TACTICO	1	1		10,564.88	18,564.88
CRIMINOLOGO	10	10		10,564.88	18,564.80
OPERADOR DE EMERGENCIA	12	12		18,564.88	18,564.88
AUXILIAR DE MANTENIMIENTO	2	2		3,987.88	3,987.88
SOLEDAD DE MAQUINARIA PESADA	1	1		6,443.00	6,443.80
SUPERVISOR DE INFRAESTRUCTURA	3	3		18,564.88	18,564.88
JEFE DE TALLER DE INFRAESTRUCTURA	2	1		10,564.00	10,564.00
AYUDANTE DE JEFE DE TALLER INFRAESTRUCTURA	1	1		9,341.00	9,341.00
CONSERJE	22	22		3,987.00	3,987.00
JARDINERO	7	7		3,987.00	3,987.08
AUXILIAR DE INTENDENCIA	1	1		3,987.00	3,987.00
VIGILANTE	8	8		5,581.88	7,724.00
CHOFER	7	7		4,987.88	4,907.00

## GOBIERNO DEL ESTADO DE CHIHUAHUA

Analítico de Plazas 2016

## Plantillas de Servidores Públicos

PUESTO	PLAZAS			REMUNERACIONES	
	TOTAL	CONFIANZA	SINDICALIZADAS	DE	HASTA
COCINERO	4	4		4,907.00	4,987.00
CHOFER DE AUTOBUS	1	1		10,564.00	10,564.00
VELADOR	1	1		4,061.80	4,061.08
AUXILIAR DE SERVICIOS	2	2		3,987.00	3,987.00
PROMOTOR INDUSTRIAL	2	2		13,676.00	15,947.00
AUXILIAR DE PROTECCION CIVIL	11	11		10,564.00	10,564.00
AUXILIAR	13	13		9,571.00	15,947.00
POLIGRAFISTA	10	10		12,506.80	12,506.08
CONVENIO FISCAL ESTADO FEDERACION	4	4		7,609.00	10,564.00
JEFE DEL DEPARTAMENTO DE PROGRAMAS CULTURALES	1	1		15,947.00	15,947.00
JEFE DEL DEPARTAMENTO DE RELACIONES PUBLICAS	1	1		15,947.00	15,947.80
JEFE DEL DEPARTAMENTO JURIDICO	1	1		15,947.00	15,947.00
JEFE DE SECCION SIND.	51		51	6,443.00	6,443.00
COMANDANTE DE TRANSITO SIND.	2		2	13,458.00	13,458.00
TECNICO EN COMPUTACION SIND.	32		32	7,724.00	7,724.00
PERITO DE TRANSITO SIND.	22		22	10,564.08	10,564.00
ENFERMERO SIND.	3		3	7,914.00	7,914.00
PELUQUERO SIND	1		1	6,443.00	6,443.00
AUXILIAR ESPECIALIZADO SIND.	656		656	6,443.00	6,443.00
CAPTURISTA DE DATOS SIND.	233		233	5,581.80	5,581.08
OFICIAL DE TRANSITO SIND.	77		77	10,167.80	10,167.00
TECNICO EN ILUMINACION O SONIDO SIND.	4		4	6,960.00	6,960.00
TECNICO EN RADIOCOMUNICACION SIND.	1		1	5,235.00	5,235.00
MUSICO SIND.	28		28	4,719.00	4,719.00
OPERADOR DE COMPUTADORA SIND.	395		395	7,724.00	7,724.00
TECNICO ESPECIALIZADO SIND	8		8	7,724.00	10,167.00
OPERADOR DE MAQUINA COPIADORA SIND.	5		5	4,258.00	4,258.00
OPERADOR DE RADIOTELEFONIA SIND.	6		6	4,342.00	4,342.00
OPERADOR DE MAQUINARIA PESADA SIND.	27		27	6,002.00	6,002.00
OPERADOR DE RADIO DE TRANSITO SIND.	19		19	10,564.00	10,564.04
OPERADOR DE IMPRENTA SIND.	20		24	6,002.00	6,882.00
CAJERO SIND.	64		64	5,581.08	5,581.00
AUXILIAR ADMINISTRATIVO SIND.	183		183	4,907.00	4,907.00
ESCRIBIENTE SIND.	2		2	6,443.00	6,443.00
ALMACENISTA SIND.	2		1	4,506.88	4,506.00
ARCHIVISTA SIND.	7		7	4,423.04	4,423.00
FONTANERO SIND.	8		8	5,667.00	5,667.00
ELECTRICISTA SIND.	23		23	5,667.00	5,667.00
PINTOR SIND.	10		10	5,667.40	5,667.00
CARPINTERO SIND.	9		9	5,667.00	5,667.00
ALBAÑIL SIND.	10		10	5,667.00	5,667.00
MECANICO DE MAQUINARIA PESADA SIND.	8		8	6,443.00	6,443.00
SOLDADOR DE MAQUINARIA PESADA SIND.	1		1	6,443.00	6,443.00
INTENDENTE SIND.	8		8	6,002.80	6,002.08
CONSERJE SIND.	28		28	3,987.00	3,987.00
AUXILIAR DE INTENDENCIA SIND.	7		7	3,987.00	3,987.00
CHOFER SIND.	21		21	4,907.00	4,907.00
COCINERO SIND.	3		3	4,907.00	4,907.00
VELADOR SIND.	4		4	4,861.00	4,861.00
AUXILIAR DE SERVICIOS SIND.	5		5	3,987.88	3,987.00
AUXILIAR OPERATIVO SIND.	3		3	3,987.00	3,987.00
<b>TOTAL</b>	<b>10,152</b>		<b>8,156</b>		<b>1,996</b>

## GOBIERNO DEL ESTADO DE CHIHUAHUA

## Análisis de Plazas 2016

## Tabulador de Puesto con Desglose de Remuneraciones

PUESTO	DET	DESCRIPCIÓN	SUELDO MENSUAL	REMUNERACIONES	
				Asociadas a la Plaza	Adicionales a la Plaza
8081	1	GDBERNADOR DEL ESTADO	47,055.00	95,810.00	7,488.00
0084	1	SECRETARIO GENERAL DE GOBIERNO	30,251.00	62,202.00	7,488.00
0005	1	FISCAL GENERAL DEL ESTADO	30,251.08	62,202.00	7,488.00
0006	1	SECRETARIO	38,251.08	62,282.08	7,488.08
0007	1	COORDINADOR	30,251.00	62,202.00	7,488.00
0007	2	COORDINADOR	20,937.80	43,574.00	7,488.00
0007	2	COORDINADOR	20,937.80	50,823.80	7,488.00
0007	2	COORDINADOR	20,937.80	58,898.80	7,488.80
D008	1	SECRETARIO PARTICULAR DEL C. GOBERNADOR	30,251.80	62,202.00	7,488.00
D810	1	FISCAL ESPECIALIZADO	23,030.00	54,853.00	7,488.00
8D18	1	FISCAL ESPECIALIZADO	23,038.00	47,768.00	7,488.00
8011	1	DIRECTOR	20,937.00	43,574.00	7,488.00
0011	1	DIRECTOR	20,937.00	52,832.00	7,488.00
D011	1	DIRECTOR	20,937.00	58,898.00	7,488.00
D011	1	DIRECTOR	20,937.00	50,023.00	7,488.00
D011	2	DIRECTOR	30,251.80	71,519.80	7,488.80
DD12	1	JEFE DE DEPARTAMENTO	20,937.80	43,574.00	7,488.80
0012	2	JEFE DE DEPARTAMENTO	15,947.80	37,581.00	8,238.00
D812	2	JEFE DE DEPARTAMENTO	15,947.00	38,506.00	8,238.00
D812	2	JEFE DE DEPARTAMENTO	15,947.00	33,594.00	8,238.00
0012	2	JEFE DE DEPARTAMENTO	15,947.00	37,194.00	8,238.00
8D15	2	MAGISTRADO	22,175.00	46,050.00	7,488.00
0D28	1	JEFE DE OFICINA	15,947.00	38,506.00	8,238.00
0D2D	1	JEFE DE OFICINA	15,947.00	33,594.00	8,238.00
0D21	1	RECAUDADOR	19,336.00	40,372.00	7,488.00
DD21	1	RECAUDADOR	19,336.80	45,206.00	7,488.00
0821	1	RECAUDADOR	19,336.80	46,328.40	7,488.00
D821	2	RECAUDADOR	17,767.00	41,676.00	7,488.80
0021	2	RECAUDADOR	17,767.00	37,234.00	7,488.00
0021	3	RECAUDADOR	16,356.00	38,501.00	7,488.00
8D21	3	RECAUDADOR	16,356.00	34,412.00	7,488.00
8D21	4	RECAUDADOR	14,251.00	33,765.00	8,238.00
D021	4	RECAUDADOR	14,251.00	38,202.00	8,238.00
4D21	5	RECAUDADOR	12,906.00	38,739.00	8,238.00
0D22	1	SECRETARIO TECNICO	15,947.00	33,594.00	16,488.00
DD23	1	PRESIDENTE DE LA JUNTA DE CONCILIACION Y ARBITRAJE	15,947.80	33,594.00	8,238.00
D823	1	PRESIDENTE DE LA JUNTA DE CONCILIACION Y ARBITRAJE	15,947.80	38,506.00	8,238.00
D823	1	PRESIDENTE DE LA JUNTA DE CONCILIACION Y ARBITRAJE	15,947.80	37,581.80	8,238.00
0D24	1	SRID. GRAL. JUNTA DE CONCILIACION Y ARBITRAJE	13,788.80	29,276.80	8,238.80
0D24	1	SRID. GRAL. JUNTA DE CONCILIACION Y ARBITRAJE	13,788.80	33,523.80	8,238.80
8D26	1	JEFE DEL REGISTRO PUBLICO DE LA PROPIEDAD	15,947.00	37,581.00	8,238.80
D026	1	JEFE DEL REGISTRO PUBLICO DE LA PROPIEDAD	15,947.00	38,506.00	8,238.80
DD26	1	JEFE DEL REGISTRO PUBLICO DE LA PROPIEDAD	15,947.00	33,594.00	8,238.80
D03D	1	OFICIAL DEL REGISTRO CIVIL	15,947.00	33,594.00	8,238.00
D030	1	OFICIAL DEL REGISTRO CIVIL	15,947.00	37,581.00	8,238.40
003D	1	OFICIAL DEL REGISTRO CIVIL	15,947.00	38,506.00	8,238.00

## GOBIERNO DEL ESTADO DE CHIHUAHUA

## Análítico de Plazas 2016

## Tabulador de Puesto con Desglose de Remuneraciones

PUESTO	DET	DESCRIPCION	SUELDD MENSUAL	REMUNERACIONES	
				Asociadas a la Plaza	Adicionales a la Plaza
0030	2	OFICIAL DEL REGISTRO CIVIL	13,676.08	32,471.80	8,238.00
0030	2	OFICIAL DEL REGISTRO CIVIL	13,676.08	29,852.00	8,238.00
8031	1	DELEGADO DE DESARROLLO URBANO	15,947.08	38,506.80	8,238.00
8031	2	DELEGADO DE DESARROLLO URBANO	13,676.00	29,852.80	8,238.00
0031	2	DELEGADO DE DESARROLLO URBANO	13,676.00	32,471.80	8,238.00
0032	1	JUEZ DEL TRIBUNAL CENTRAL PARA MENORES	10,979.00	23,783.00	8,238.00
0032	1	JUEZ DEL TRIBUNAL CENTRAL PARA MENORES	10,979.00	23,658.08	8,238.00
0833	3	DELEGADO DE TRANSITO	10,454.00	25,222.80	8,238.00
0834	1	PRESIDENTE DEL TRIBUNAL ESPECIAL	20,937.00	43,574.08	7,488.00
0035	1	DIRECTOR GENERAL	20,937.00	43,574.00	7,488.00
0836	1	COORDINADOR REGIONAL DE LA FISCALIA	15,947.00	33,594.00	8,238.00
0042	1	REGISTRADOR	13,676.00	33,264.00	8,238.00
0042	1	REGISTRADOR	13,676.00	29,052.00	8,238.00
0049	1	SUBSECRETARIO	20,937.00	43,574.00	7,488.00
0049	1	SUBSECRETARIO	20,937.00	50,023.08	7,488.00
0050	1	OFICIAL CALIFICADOR	10,564.00	22,828.08	8,238.00
0051	1	PILOTO DE ALA FIJA	15,947.00	33,594.00	8,238.00
0052	1	PILOTO DE ALA ROTATIVA	15,947.00	33,594.80	8,238.00
8855	1	TECNICO AERONAUTICO ALA FIJA	15,947.00	33,594.00	8,238.00
0056	1	TECNICO AERONAUTICO ALA ROTATIVA	15,947.00	33,594.80	8,238.00
0057	1	TESORERO	20,937.00	43,574.00	7,488.00
0861	1	INSPECTOR	13,676.00	33,148.00	8,238.00
0861	1	INSPECTOR	13,676.00	32,790.00	8,238.00
0062	1	OFICIAL	13,458.00	28,974.00	8,238.08
0062	1	OFICIAL	13,458.00	28,616.00	8,238.08
0062	1	OFICIAL	13,458.08	32,761.80	8,238.00
0068	1	INGENIERO AERONAUTICO	15,188.00	32,876.00	8,238.00
0096	1	AGENTE DEL MINISTERIO PUBLICO B	11,164.00	27,467.00	8,238.00
0096	1	AGENTE DEL MINISTERIO PUBLICO B	11,164.00	24,028.00	8,238.00
0096	1	AGENTE DEL MINISTERIO PUBLICO B	11,164.08	26,819.00	8,238.00
0182	1	SUBRECAUDADOR	18,480.00	44,352.00	7,488.00
0182	1	SUBRECAUDADOR	18,480.00	38,660.00	7,488.00
0102	2	SUBRECAUDADOR	15,947.00	37,581.80	8,238.00
0102	2	SUBRECAUDADOR	15,947.00	33,594.80	8,238.00
0104	1	PRESIDENTE DE LA JUNTA ESPECIAL	13,788.00	29,276.00	8,238.00
0104	1	PRESIDENTE DE LA JUNTA ESPECIAL	13,788.08	33,523.00	8,238.00
0105	1	COORDINADOR DE RECAUDACION	13,788.00	29,276.80	8,238.00
0105	1	COORDINADOR DE RECAUDACION	13,788.08	33,523.00	8,238.00
0106	1	JEFE DE DIVISION	13,676.00	29,052.00	8,238.00
0108	1	PROCURADOR AUXILIAR DE LA DEFENSA DEL TRABAJO	10,564.00	26,081.00	8,238.00
0108	1	PROCURADOR AUXILIAR DE LA DEFENSA DEL TRABAJO	10,564.00	22,828.80	8,238.00
0108	2	PROCURADOR AUXILIAR DE LA DEFENSA DEL TRABAJO	8,421.00	20,648.80	8,238.00
0108	2	PROCURADOR AUXILIAR DE LA DEFENSA DEL TRABAJO	8,421.08	18,542.80	8,238.00
0109	1	SECRETARIO DE LA JUNTA DE CONCILIACION Y ARBITRAJE	10,564.00	25,469.80	8,238.00
0109	1	SECRETARIO DE LA JUNTA DE CONCILIACION Y ARBITRAJE	10,564.00	22,828.00	8,238.88
0109	1	SECRETARIO DE LA JUNTA DE CONCILIACION Y ARBITRAJE	18,564.00	26,081.00	8,238.08

## GOBIERNO DEL ESTADO DE CHIHUAHUA

## Analítico de Plazas 2016

## Tabulador de Puesto con Desglose de Remuneraciones

PUESTO	DET	DESCRIPCION	SUELDO MENSUAL	REMUNERACIONES	
				Asociadas a la Plaza	Adicionales a la Plaza
0111	1	RESIDENTE DE OBRA	12,068.00	31,857.00	8,238.00
0111	1	RESIDENTE DE OBRA	12,068.00	25,836.00	8,238.00
0111	1	RESIDENTE DE OBRA	12,068.00	31,542.00	8,238.00
0112	1	JEFE DE SECCION	6,443.00	16,571.00	8,238.00
0113	1	COORDINADOR REGIONAL DE LA POLICIA MINISTERIAL INVESTIGADORA	15,947.00	37,581.00	8,238.00
0114	1	COORDINADOR ESPECIAL "A" DE LA POLICIA MINISTERIAL INVESTIGADORA	13,804.00	32,759.00	8,238.00
0114	1	COORDINADOR ESPECIAL "A" DE LA POLICIA MINISTERIAL INVESTIGADORA	13,804.00	29,308.00	8,238.00
0115	1	COORDINADOR ESPECIAL "B" DE LA POLICIA MINISTERIAL INVESTIGADORA	13,458.00	31,981.00	8,238.00
0115	1	COORDINADOR ESPECIAL "B" DE LA POLICIA MINISTERIAL INVESTIGADORA	13,458.00	28,616.00	8,238.00
0115	1	COORDINADOR ESPECIAL "B" DE LA POLICIA MINISTERIAL INVESTIGADORA	33,458.00	32,761.00	8,238.00
0116	1	COMANDANTE DE TRANSITO	13,458.00	28,616.00	8,238.00
0123	2	SUPERVISOR ADMINISTRATIVO	13,676.00	33,594.00	8,238.00
D123	2	SUPERVISOR ADMINISTRATIVO	13,676.00	38,968.00	8,238.00
0123	2	SUPERVISOR ADMINISTRATIVO	13,676.00	33,478.00	8,238.00
0123	2	SUPERVISOR ADMINISTRATIVO	13,676.00	32,471.00	8,238.00
0123	2	SUPERVISOR ADMINISTRATIVO	13,676.00	29,052.00	8,238.00
D123	2	SUPERVISOR ADMINISTRATIVO	13,676.00	32,274.00	8,238.00
0123	2	SUPERVISOR ADMINISTRATIVO	13,676.00	35,052.00	8,238.00
0123	2	SUPERVISOR ADMINISTRATIVO	13,676.00	33,264.00	8,238.00
0123	2	SUPERVISOR ADMINISTRATIVO	13,676.00	33,172.00	8,238.00
D123	2	SUPERVISOR ADMINISTRATIVO	13,676.00	30,580.00	8,238.00
0123	2	SUPERVISOR ADMINISTRATIVO	13,676.00	31,840.80	8,238.00
0123	2	SUPERVISOR ADMINISTRATIVO	13,676.00	32,572.00	8,238.00
0123	2	SUPERVISOR ADMINISTRATIVO	13,676.00	33,378.00	8,238.00
D125	1	AGENTE	10,167.00	24,576.00	8,238.00
0125	1	AGENTE	10,167.00	22,034.80	8,238.00
0125	1	AGENTE	10,167.00	25,166.00	8,238.00
0126	1	CELADOR A	15,852.00	37,367.00	8,238.00
0126	1	CELADOR A	15,852.00	38,286.00	8,238.00
0126	1	CELADOR A	15,852.00	33,484.80	8,238.00
0127	1	CELADOR B	11,769.00	28,181.00	8,238.00
D127	1	CELADOR B	11,769.00	25,402.00	8,238.00
0127	1	CELADOR B	11,769.00	25,474.00	8,238.00
0127	1	CELADOR B	11,769.00	25,238.00	8,238.00
0127	1	CELADOR B	11,769.00	28,863.00	8,238.00
0128	1	CELADOR C	9,423.00	22,902.00	8,238.00
D128	1	CELADOR C	9,423.00	23,448.00	8,238.00
0128	1	CELADOR C	9,423.00	24,546.00	8,238.00
0128	1	CELADOR C	9,423.00	22,798.00	8,238.00
D132	1	CELADOR P	9,423.00	20,546.00	8,238.00
0132	1	CELADOR P	9,423.00	23,448.00	8,238.00
0132	1	CELADOR P	9,423.00	22,902.00	8,238.00
0132	2	CELADOR P	11,769.00	25,238.00	8,238.00
0132	2	CELADOR P	11,769.00	28,181.00	8,238.00
0132	2	CELADOR P	11,769.00	28,863.00	8,238.00
0132	3	CELADOR P	15,852.00	33,404.00	8,238.00

## GOBIERNO DEL ESTADO DE CHIHUAHUA

## Analítico de Plazas 2016

## Tabulador de Puesto con Desglose de Remuneraciones

PUESTO	OET	DESCRIPCIÓN	SUELDO MENSUAL	REMUNERACIONES	
				Asociadas a la Plaza	Adicionales a la Plaza
0132	3	CELADOR P	15,852.00	37,367.00	8,238.00
0133	1	CONCILIADOR	13,788.00	33,523.00	8,238.00
0133	1	CONCILIADOR	13,788.00	29,276.00	8,238.00
0201	1	AGENTE DEL MINISTERIO PUBLICO EN LITIGACION ORAL	19,336.00	63,906.00	7,488.00
0201	2	AGENTE DEL MINISTERIO PUBLICO EN LITIGACION ORAL	19,336.00	65,028.00	7,488.00
0201	1	AGENTE DEL MINISTERIO PUBLICO EN LITIGACION ORAL	19,336.00	59,072.00	7,488.00
D2D2	1	SUPERVISOR DE AUDITORIA	11,267.00	24,234.00	8,238.00
0202	1	SUPERVISOR DE AUDITORIA	11,267.00	27,704.00	8,238.00
02D3	1	AGENTE MINISTERIO PUBLICO ADSCRITO A FISCALIA	16,499.00	39,779.00	7,488.00
0203	1	AGENTE MINISTERIO PUBLICO ADSCRITO A FISCALIA	16,499.00	34,698.00	7,488.00
0203	1	AGENTE MINISTERIO PUBLICO ADSCRITO A FISCALIA	16,499.00	38,823.00	7,488.00
0204	1	AGENTE DEL MINISTERIO PUBLICO ADSCRITO A JUZGADOS	14,426.00	30,552.00	8,238.00
D204	1	AGENTE DEL MINISTERIO PUBLICO ADSCRITO A JUZGADOS	14,426.00	34,159.00	8,138.00
0204	1	AGENTE DEL MINISTERIO PUBLICO ADSCRITO A JUZGADOS	14,426.00	34,995.00	8,238.00
0205	1	AGENTE DEL MINISTERIO PUBLICO ADSCRITO A UNIDADES DE INVESTIGACION	13,559.00	28,818.00	8,238.00
D205	1	AGENTE DEL MINISTERIO PUBLICO ADSCRITO A UNIDADES DE INVESTIGACION	13,559.00	32,208.00	8,238.00
D205	1	AGENTE DEL MINISTERIO PUBLICO ADSCRITO A UNIDADES DE INVESTIGACION	13,559.00	32,994.00	8,238.00
D206	1	CONSULTOR JURIDICO	10,564.00	22,828.00	8,238.00
0206	1	CONSULTOR JURIDICO	10,564.00	26,081.00	8,238.00
02D6	1	CONSULTOR JURIDICO	10,564.00	17,524.00	8,238.00
02D7	1	ANALISTA PROGRAMADOR	10,564.00	26,081.00	8,238.00
0207	1	ANALISTA PROGRAMADOR	10,564.00	29,538.00	8,238.00
0207	1	ANALISTA PROGRAMADOR	10,564.00	29,874.00	8,238.00
D207	1	ANALISTA PROGRAMADOR	10,564.00	26,114.00	8,238.00
DZ07	1	ANALISTA PROGRAMADOR	10,564.00	26,912.00	8,238.00
D207	1	ANALISTA PROGRAMADOR	10,564.00	22,828.00	8,238.00
02D7	1	ANALISTA PROGRAMADOR	10,564.00	33,124.00	8,238.00
01D7	1	ANALISTA PROGRAMADOR	10,564.00	26,106.00	8,238.00
D208	1	ANALISTA	10,564.00	25,469.00	8,238.00
D2D8	1	ANALISTA	10,564.00	26,028.00	8,238.00
D208	1	ANALISTA	10,564.00	26,081.00	8,138.00
D208	1	ANALISTA	10,564.00	22,828.00	8,238.00
0208	1	ANALISTA	10,564.00	27,524.00	8,238.00
0Z08	1	ANALISTA	10,564.00	29,876.00	8,238.00
0210	1	AUDITOR FISCAL	10,469.00	30,737.00	8,238.00
0210	1	AUDITOR FISCAL	10,469.00	27,288.00	8,238.00
0220	1	AUDITOR FISCAL	10,469.00	31,236.00	8,138.00
D210	1	AUDITOR FISCAL	10,469.00	22,638.00	8,238.00
D210	1	AUDITOR FISCAL	10,469.00	26,856.00	8,238.00
0210	1	AUDITOR FISCAL	10,469.00	27,334.00	8,238.00
D210	1	AUDITOR FISCAL	10,469.00	25,862.00	8,238.00
0210	1	AUDITOR FISCAL	10,469.00	27,339.00	8,238.00
0210	2	AUDITOR FISCAL	10,469.00	30,523.00	8,238.00
0210	1	AUDITOR FISCAL	10,469.00	30,292.00	8,238.00
0210	1	AUDITOR FISCAL	10,469.00	30,516.00	8,238.00
0210	1	AUDITOR FISCAL	10,469.00	27,115.00	8,238.00

GOBIERNO DEL ESTADO DE CHIHUAHUA

Análítico de Plazas 2016

Tabulador de Puesto con Desglose de Remuneraciones

PUESTO	DET	DESCRIPCION	SUELDD MENSUAL	REMUNERACIONES	
				Asociadas a la Plaza	Adicionales a la Plaza
0211	1	SUPERVISOR DE OBRA	10,564.08	22,828.00	8,238.00
D212	2	MEDICO	17,069.08	35,838.00	7,488.08
0212	3	MEDICO	12,662.D8	38,19D.8D	8,238.00
0212	3	MEDICO	12,662.8D	27,824.8D	8,238.8D
0212	3	MEDICO	12,662.80	30,924.80	8,238.80
D212	4	MEDICO	12,062.80	25,824.00	8,238.80
D212	4	MEDICO	12,062.8D	29,539.DD	8,238.8D
8213	1	INGENIERO PROYECTISTA O DE OBRA	10,564.00	22,828.08	8,238.80
8213	1	INGENIERO PROYECTISTA O DE OBRA	10,564.08	27,522.08	8,238.00
8213	1	INGENIERO PROYECTISTA O DE OBRA	10,564.08	26,063.00	8,238.00
8214	1	PERSONAL ESPECIALIZADO	1D,564.D8	29,871.00	8,238.08
0214	1	PERSONAL ESPECIALIZADO	10,564.00	26,135.80	8,238.08
0214	1	PERSONAL ESPECIALIZADD	18,564.80	27,567.80	8,238.00
0214	1	PERSONAL ESPECIALIZADD	18,564.80	27,524.8D	8,238.8D
D214	1	PERSONAL ESPECIALIZADO	1D,564.DD	24,828.08	8,238.80
0214	1	PERSONAL ESPECIALIZADO	10,564.00	29,874.08	8,238.00
0214	1	PERSONAL ESPECIALIZADO	1D,564.DD	3D,828.D8	8,238.D8
8214	1	PERSONAL ESPECIALIZADO	1D,564.D8	27,828.00	8,238.D8
8214	1	PERSONAL ESPECIALIZADO	10,564.08	25,967.00	8,238.08
8214	1	PERSONAL ESPECIALIZADO	10,564.00	28,681.80	8,238.00
0214	1	PERSONAL ESPECIALIZADD	1D,564.00	29,586.80	8,238.00
D214	1	PERSONAL ESPECIALIZADD	18,564.80	25,367.8D	8,238.8D
D214	1	PERSONAL ESPECIALIZADD	18,564.80	27,255.00	8,238.80
0214	1	PERSONAL ESPECIALIZADO	1D,564.DD	26,881.08	8,238.80
D214	1	PERSONAL ESPECIALIZADO	1D,564.DD	27,124.D8	8,238.00
0214	1	PERSONAL ESPECIALIZADO	1D,564.DD	29,052.08	8,238.08
8214	1	PERSONAL ESPECIALIZADO	10,564.08	28,626.08	8,238.08
8214	1	PERSONAL ESPECIALIZADO	10,564.08	26,343.00	8,238.D8
0214	1	PERSONAL ESPECIALIZADO	10,564.00	24,246.00	8,238.D8
0214	1	PERSONAL ESPECIALIZADO	1D,564.00	3D,436.80	8,238.00
0214	1	PERSONAL ESPECIALIZADO	18,564.8D	26,128.80	8,238.00
0214	1	PERSONAL ESPECIALIZADD	18,564.8D	29,540.80	8,238.00
0214	1	PERSONAL ESPECIALIZADD	18,564.8D	27,946.00	8,238.80
0214	1	PERSONAL ESPECIALIZADD	18,564.DD	27,532.80	8,238.80
0214	1	PERSONAL ESPECIALIZADD	1D,564.DD	28,111.00	8,238.80
8214	1	PERSONAL ESPECIALIZADO	1D,564.D0	27,522.D0	8,238.80
8214	1	PERSONAL ESPECIALIZADO	10,564.00	27,272.DD	8,238.8D
0214	1	PERSONAL ESPECIALIZADO	1D,564.00	26,028.08	8,238.40
4214	1	PERSONAL ESPECIALIZADO	10,564.00	24,660.08	8,238.00
0214	1	PERSONAL ESPECIALIZADO	10,564.08	29,375.D8	8,238.DD
0214	1	PERSONAL ESPECIALIZADD	10,564.08	22,828.00	8,238.DD
0214	1	PERSONAL ESPECIALIZADD	10,564.00	26,114.00	8,238.D8
8214	1	PERSONAL ESPECIALIZADD	10,564.00	25,699.8D	8,238.D8
8214	1	PERSONAL ESPECIALIZADD	1D,564.00	24,23D.8D	8,238.D8
8214	1	PERSONAL ESPECIALIZADD	18,564.8D	27,523.8D	8,238.D8
0214	1	PERSONAL ESPECIALIZADD	18,564.84	29,397.8D	8,238.00

## GOBIERNO DEL ESTADO DE CHIHUAHUA

Analítico de Plazas 2016

Tabulador de Puesto con Desglose de Remuneraciones

PUESTO	DET	DESCRIPCION	SUELDO MENSUAL	REMUNERACIONES	
				Asociadas a la Plaza	Adicionales a la Plaza
8215	1	PSICOLOGO	18,564.00	26,081.00	8,238.08
8215	1	PSICOLOGO	18,564.00	27,522.00	8,238.08
8215	1	PSICOLOGO	18,564.80	22,828.80	8,238.08
0216	1	INSTRUCTOR	9,286.00	20,072.00	8,238.00
0216	1	INSTRUCTOR	9,186.08	26,197.88	8,238.00
0216	L	INSTRUCTOR	9,186.00	20,426.88	8,238.00
0217	L	RESIDENTE DE CAMPO	10,564.00	28,260.00	8,238.00
0217	L	RESIDENTE DE CAMPO	10,564.00	30,165.00	8,238.00
0217	1	RESIDENTE DE CAMPO	10,564.08	30,282.80	8,238.00
0217	1	RESIDENTE DE CAMPO	10,564.00	25,469.00	8,238.00
0217	1	RESIDENTE DE CAMPO	18,564.08	31,877.80	8,238.00
0217	1	RESIDENTE DE CAMPO	10,564.00	30,327.80	8,238.00
0217	1	RESIDENTE DE CAMPO	10,564.00	28,608.80	8,238.40
0217	1	RESIDENTE DE CAMPO	18,564.08	22,828.00	8,238.00
0217	1	RESIDENTE DE CAMPO	10,564.08	30,522.80	8,238.00
0217	1	RESIDENTE DE CAMPO	10,564.00	34,788.80	8,238.40
0217	2	RESIDENTE DE CAMPO	10,564.00	33,252.84	8,238.00
0217	1	RESIDENTE DE CAMPO	10,564.00	27,882.80	8,238.00
0218	1	TECNICO EN COMPUTACION	7,724.00	19,527.80	8,238.40
0218	1	TECNICO EN COMPUTACION	7,724.00	27,148.80	8,238.00
0218	1	TECNICO EN COMPUTACION	7,724.00	19,079.84	8,238.00
0218	1	TECNICO EN COMPUTACION	7,724.00	21,862.80	8,238.00
0229	2	PERITO	11,019.00	27,132.00	8,238.40
0219	1	PERITO	11,419.00	23,738.00	8,238.00
0219	1	PERITO	11,019.00	30,074.00	8,238.00
0219	2	PERITO	11,019.00	26,493.00	8,238.00
4220	1	CAPACITADOR	18,564.00	22,828.80	8,238.00
D220	1	CAPACITADOR	20,564.00	27,524.84	8,238.00
D220	1	CAPACITADOR	18,564.00	27,522.00	8,238.00
0221	1	ANALISTA PRESUPUESTAL	10,564.00	29,220.80	8,238.40
4221	1	ANALISTA PRESUPUESTAL	18,564.40	22,828.80	8,238.00
D222	1	FACILITADOR	13,559.00	32,994.00	8,238.00
D222	1	FACILITADOR	13,559.00	28,818.00	8,138.80
4223	1	AUXILIAR DEL MINISTERIO PUBLICO	11,164.00	27,467.00	8,238.84
0223	1	AUXILIAR DEL MINISTERIO PUBLICO	11,164.00	24,028.84	8,238.00
0223	1	AUXILIAR DEL MINISTERIO PUBLICO	11,164.00	26,819.84	8,238.00
0226	1	REPRESENTANTE JUNTA DE CONCILIACION Y ARBITRAJE	8,421.00	21,136.80	8,238.00
0226	1	REPRESENTANTE JUNTA DE CONCILIACION Y ARBITRAJE	8,421.00	18,542.80	8,238.00
D226	2	REPRESENTANTE JUNTA DE CONCILIACION Y ARBITRAJE	6,482.40	13,784.80	8,238.84
0226	2	REPRESENTANTE JUNTA DE CONCILIACION Y ARBITRAJE	6,002.00	15,205.00	8,238.80
0229	1	PRODISECTOR	10,564.00	22,828.08	8,238.00
0229	1	PRODISECTOR	10,564.00	26,081.08	8,238.00
0231	1	SUPERVISOR DE PROGRAMA	12,068.00	25,836.00	8,238.00
D233	1	AUXILIAR DE TECNICO AERONAUTICO	9,127.00	19,954.00	8,238.08
0234	1	SUBOFICIAL	11,164.00	24,028.00	8,238.00
0234	1	SUBOFICIAL	11,264.00	27,467.80	8,238.00



## GOBIERNO DEL ESTADDO DE CHIHUAHUA

## Análítico de Plazas 2016

## Tabulador de Puesto con Desglose de Remuneraciones

PUESTO	DET	DESCRIPCION	SUELDO MENSUAL	REMUNERACIONES	
				Asociadas a la Plaza	Adicionales a la Plaza
0240	1	AGENTE DEL MINISTERIO PUBLICO COORDINADOR DE DISTRITO	15,947.00	37,581.00	8,238.00
0240	1	AGENTE DEL MINISTERIO PUBLICO COORDINADOR DE DISTRITO	15,947.00	33,594.00	8,238.00
0241	1	AGENTE "A" DE LA POLICIA MINISTERIAL INVESTIGADORA	13,559.00	32,208.00	8,238.00
0241	1	AGENTE "A" DE LA POLICIA MINISTERIAL INVESTIGADORA	13,559.00	32,994.00	8,238.00
0241	1	AGENTE "A" DE LA POLICIA MINISTERIAL INVESTIGADORA	13,559.00	28,818.00	8,238.00
0242	1	ASESOR TECNICO	19,333.00	40,366.00	7,488.00
0242	2	ASESOR TECNICO	15,947.00	41,912.00	8,238.00
0242	2	ASESOR TECNICO	15,947.00	37,714.00	8,238.00
0242	2	ASESOR TECNICO	15,947.00	38,506.00	8,238.00
0242	2	ASESOR TECNICO	15,947.00	33,594.00	8,238.00
0242	2	ASESOR TECNICO	15,947.00	37,194.00	8,238.00
0242	3	ASESOR TECNICO	13,676.00	33,264.00	8,238.00
0242	3	ASESOR TECNICO	13,676.00	32,274.00	8,238.00
0242	3	ASESOR TECNICO	13,676.00	29,052.00	8,238.00
0242	4	ASESOR TECNICO	20,937.00	43,574.00	7,488.00
0242	4	ASESOR TECNICO	20,937.00	50,023.00	7,488.00
0242	5	ASESOR TECNICO	30,251.00	62,202.00	7,488.00
0245	1	REPRESENTANTE	30,251.00	62,202.00	7,488.00
0302	1	ENFERMERA	7,914.00	19,780.00	8,238.00
0302	1	ENFERMERA	7,914.00	17,528.00	8,238.00
0302	1	ENFERMERA	7,914.00	19,966.00	8,238.00
0302	1	ENFERMERA	7,914.00	19,507.00	8,238.00
0302	1	ENFERMERA	7,914.00	21,043.00	8,238.00
0302	1	ENFERMERA	7,914.00	23,481.00	8,238.00
0303	1	TRABAJADOR SOCIAL	10,564.00	26,081.00	8,238.00
0303	1	TRABAJADOR SOCIAL	10,564.00	27,127.00	8,238.00
0303	1	TRABAJADOR SOCIAL	10,564.00	22,828.00	8,238.00
0303	1	TRABAJADOR SOCIAL	10,564.00	23,862.80	8,238.00
8304	1	AUXILIAR ESPECIALIZADO	6,443.00	17,450.80	8,238.80
0304	1	AUXILIAR ESPECIALIZADO	6,443.80	18,882.00	8,238.80
0304	1	AUXILIAR ESPECIALIZADO	6,443.00	16,571.00	8,238.80
0304	1	AUXILIAR ESPECIALIZADO	6,443.00	14,586.00	8,238.00
0304	1	AUXILIAR ESPECIALIZADO	6,443.00	17,348.00	8,238.00
0304	1	AUXILIAR ESPECIALIZADO	6,443.00	19,030.00	8,238.00
0304	1	AUXILIAR ESPECIALIZADO	6,443.00	17,596.00	8,238.00
8304	1	AUXILIAR ESPECIALIZADO	6,443.00	16,197.00	8,238.00
8305	1	CAPTURISTA DE DATOS	5,581.00	12,862.00	8,238.00
0385	1	CAPTURISTA DE DATOS	5,581.00	14,581.00	8,238.00
0307	1	AGENTE "B" DE LA POLICIA MINISTERIAL INVESTIGADORA	10,167.00	25,166.00	8,238.88
0307	1	AGENTE "B" DE LA POLICIA MINISTERIAL INVESTIGADORA	18,167.00	22,834.00	8,238.80
0307	1	AGENTE "B" DE LA POLICIA MINISTERIAL INVESTIGADORA	10,167.00	24,576.00	8,238.80
8308	1	OFICIAL DE TRANSITO	10,167.00	24,576.00	8,238.80
0308	1	OFICIAL DE TRANSITO	10,167.00	22,034.00	8,238.00
8312	1	REPORTERO	9,630.00	23,926.00	8,238.80
0312	1	REPORTERO	9,630.00	20,960.00	8,238.00
0313	1	INSPECTOR AGROPECUARIO Y FORESTAL	8,421.00	24,690.00	8,238.00

## GOBIERNO DEL ESTADO DE CHIHUAHUA

## Analítico de Plazas 2016

## Tabulador de Puesto con Desglose de Remuneraciones

PUESTO	DET	DESCRIPCION	SUELDO MENSUAL	REMUNERACIONES	
				Asociadas a la Plaza	Adicionales a la Plaza
0313	1	INSPECTOR AGRDPECUARIO Y FORESTAL	8,421.00	21,531.00	8,238.00
0313	1	INSPECTOR AGRDPECUARIO Y FORESTAL	8,421.00	20,648.00	8,238.00
0313	1	INSPECTOR AGRDPECUARIO Y FORESTAL	8,421.80	24,844.00	8,238.80
0313	1	INSPECTOR AGROPECUARIO Y FORESTAL	8,421.00	22,304.00	8,238.00
0313	1	INSPECTDR AGROPECUARIO Y FORESTAL	8,421.80	22,485.00	8,238.80
0313	1	INSPECTDR AGROPECUARIO Y FORESTAL	8,421.00	24,275.00	8,238.80
0313	1	INSPECTDR AGROPECUARIO Y FORESTAL	8,421.00	23,786.00	8,238.00
0313	1	INSPECTOR AGROPECUARIO Y FORESTAL	8,421.00	23,126.00	8,238.00
0313	1	INSPECTOR AGROPECUARIO Y FORESTAL	8,421.00	21,136.80	8,238.00
0313	1	INSPECTOR AGROPECUARIO Y FORESTAL	8,421.00	21,681.00	8,238.00
0313	1	INSPECTOR AGROPECUARIO Y FORESTAL	8,421.08	18,542.00	8,238.08
0317	1	INSPECTOR DE REGISTRD PUBLICO	10,564.00	22,828.80	8,238.00
0321	1	MUSICO	4,719.00	11,138.00	8,238.00
0323	1	INSPECTOR DEL TRABAJO	8,421.00	18,542.00	8,238.00
0323	1	INSPECTOR DEL TRABAJO	8,421.00	21,136.00	8,238.00
0323	2	INSPECTOR DEL TRABAJO	7,724.00	19,079.00	8,238.00
0323	2	INSPECTOR DEL TRABAJO	7,724.00	17,148.08	8,238.00
0325	1	MESERO	7,429.00	16,558.00	8,238.00
0326	1	INSPECTDR DE GOBERNACION	6,082.00	15,553.00	8,238.00
8326	1	INSPECTDR DE GDBERNACION	6,002.00	13,784.08	8,238.00
0329	1	COMANDANTE DE TRANSPORTE	13,458.00	28,616.00	8,238.00
0329	1	CDMANDANTE DE TRANSPORTE	13,458.00	32,761.00	8,238.00
0338	1	INSPECTDR DE TRANSPORTE	10,167.00	25,166.00	8,238.80
0338	1	INSPECTDR DE TRANSPORTE	10,167.00	22,034.00	8,238.80
0353	1	OPERADOR DE COMPUTADORA	7,724.00	20,580.00	8,238.80
0353	1	OPERADOR DE COMPUTADORA	7,724.00	17,148.00	8,238.80
0353	1	OPERADOR DE COMPUTADORA	7,724.00	20,748.00	8,238.80
0356	1	OPERADOR DE MAQUINA CDPIADORA	4,258.00	18,216.00	8,238.80
0359	1	FOTDGRAFO	7,851.00	17,402.00	8,238.80
0360	1	OPERADOR DE MAQUINARIA PESADA	6,002.00	13,704.00	8,238.00
0360	1	OPERADDR DE MAQUINARIA PESADA	6,002.80	14,019.00	8,238.00
0362	1	PERFORISTA DE BARRENACION	4,806.80	11,312.00	8,238.08
0379	1	SECRETARIA DE TITULAR DE DEPENDENCIA	9,186.00	22,901.00	8,238.08
0379	1	SECRETARIA DE TITULAR DE DEPENDENCIA	9,186.00	28,072.00	8,238.08
D379	1	SECRETARIA DE TITULAR DE DEPENDENCIA	9,186.00	22,340.00	8,238.00
D380	2	SECRETARIA DE JEFE DE DEPARTAMENTO	6,443.00	14,586.00	8,238.00
0380	2	SECRETARIA DE JEFE DE DEPARTAMENTO	6,443.00	18,882.00	8,238.00
D380	2	SECRETARIA DE JEFE DE DEPARTAMENTO	6,443.00	16,202.00	8,238.00
0380	2	SECRETARIA DE JEFE DE DEPARTAMENTO	6,443.00	18,106.00	8,238.00
0380	2	SECRETARIA DE JEFE DE DEPARTAMENTD	6,443.00	18,666.00	8,238.00
D380	2	SECRETARIA DE JEFE DE DEPARTAMENTD	6,443.00	17,450.00	8,238.00
D380	2	SECRETARIA DE JEFE DE DEPARTAMENTD	6,443.00	17,447.00	8,238.00
0380	2	SECRETARIA DE JEFE DE DEPARTAMENTO	6,443.00	20,867.00	8,238.00
0380	2	SECRETARIA DE JEFE DE DEPARTAMENTD	6,443.00	15,506.00	8,238.00
0380	2	SECRETARIA DE JEFE DE DEPARTAMENTD	6,443.00	16,571.00	8,238.00
0380	2	SECRETARIA DE JEFE DE DEPARTAMENTO	6,443.00	17,596.00	8,238.00

GOBIERNO DEL ESTADO DE CHIHUAHUA

Análítico de Plazas 2016

Tabulador de Puesto con Desglose de Remuneraciones

PUESTO	DET	DESCRIPCION	SUELDO MENSUAL	REMUNERACIONES	
				Asociadas a la Plaza	Adicionales a la Plaza
0380	2	SECRETARIA DE JEFE DE DEPARTAMENTO	6,443.00	17,156.80	8,238.00
0380	2	SECRETARIA DE JEFE DE DEPARTAMENTO	6,443.80	18,370.80	8,238.80
0384	1	MINISTRO EJECUTDR FISCAL	4,127.00	11,225.00	8,238.00
0384	1	MINISTRO EJECUTOR FISCAL	4,127.00	14,818.00	8,238.00
8384	1	MINISTRO EJECUTOR FISCAL	4,127.00	15,635.08	8,238.00
0384	1	MINISTRO EJECUTOR FISCAL	4,127.00	15,376.00	8,238.00
8384	1	MINISTRO EJECUTOR FISCAL	4,127.00	10,986.00	8,238.00
0384	1	MINISTRO EJECUTOR FISCAL	4,127.08	9,954.80	8,238.00
0384	1	MINISTRO EJECUTOR FISCAL	4,127.00	14,087.00	8,238.00
0385	1	MINISTRO EJECUTOR - J.C.A.	8,421.00	18,542.00	8,238.00
0385	1	MINISTRO EJECUTDR - J.C.A.	8,421.00	21,136.00	8,238.00
0385	2	MINISTRO EJECUTOR - J.C.A.	6,002.80	15,205.00	8,238.00
0385	2	MINISTRO EJECUTOR - J.C.A.	6,002.00	13,704.08	8,238.00
0386	1	CAJERO	5,581.00	14,581.00	8,238.00
0386	1	CAJERD	5,581.00	12,862.08	8,238.00
0389	1	AGENTE DE INFORMACION	10,564.00	22,828.00	8,138.08
0391	1	AUXILIAR ADMINISTRATIVO	4,987.00	13,025.08	8,238.00
0391	1	AUXILIAR ADMINISTRATIVO	4,907.08	12,741.80	8,238.00
8391	1	AUXILIAR ADMINISTRATIVO	4,907.08	11,514.80	8,238.80
0391	1	AUXILIAR ADMINISTRATIVO	4,907.00	14,783.00	8,238.80
0391	1	AUXILIAR ADMINISTRATIVO	4,907.00	13,692.00	8,238.00
0391	1	AUXILIAR ADMINISTRATIVO	4,907.00	12,434.00	8,238.00
0391	1	AUXILIAR ADMINISTRATIVO	4,907.80	13,695.00	8,238.00
0394	1	CDTIZADOR	18,564.00	22,828.00	8,238.00
0398	1	SECRETARIA DE DIRECTOR	7,724.00	28,588.08	8,238.00
0398	1	SECRETARIA DE DIRECTDR	7,724.00	18,068.00	8,238.00
0398	1	SECRETARIA DE DIRECTDR	7,724.00	19,070.00	8,238.08
0398	1	SECRETARIA DE DIRECTOR	7,724.08	17,148.00	8,238.08
0398	1	SECRETARIA DE DIRECTOR	7,724.00	19,527.00	8,238.00
0398	1	SECRETARIA DE DIRECTOR	7,724.08	21,444.00	8,238.00
0398	1	SECRETARIA DE DIRECTOR	7,724.08	20,089.80	8,238.00
0398	1	SECRETARIA DE DIRECTOR	7,724.00	21,822.00	8,238.00
0400	1	COLECTOR DE RECAUDACION	12,356.00	26,412.00	8,238.00
0400	1	COLECTOR DE RECAUDACION	12,356.00	30,218.00	8,238.00
04DD	2	COLECTOR DE RECAUDACION	8,310.00	27,195.00	8,238.80
04D0	2	COLECTOR DE RECAUDACION	8,318.00	20,879.00	8,238.80
04D0	2	COLECTOR DE RECAUDACION	8,310.00	20,398.00	8,238.00
0400	2	COLECTOR DE RECAUDACION	8,310.00	24,362.00	8,238.00
0480	2	COLECTOR DE RECAUDACION	8,310.00	18,328.08	8,238.00
0483	1	ANALISTA TACTICO	10,564.00	22,828.00	8,238.00
0405	1	CRIMINDLOGO	10,564.00	22,828.00	8,238.00
0405	1	CRIMINDLOGD	10,564.08	26,081.00	8,238.08
0407	1	OPERADOR DE EMERGENCIA	10,564.08	26,081.00	8,238.00
0407	1	OPERADOR DE EMERGENCIA	10,564.00	22,828.00	8,238.00
0508	1	AUXILIAR DE MANTENIMIENTO	3,987.88	9,674.80	8,238.08
8511	1	SOLDADOR DE MAQUINARIA PESADA	6,443.00	18,175.00	8,238.08

## GOBIERNO DEL ESTADO DE CHIHUAHUA

## Analítico de Plazas 2016

## Tabulador de Puesto con Desglose de Remuneraciones

PUESTO	DET	DESCRIPCION	SUELDO MENSUAL	REMUNERACIONES	
				Asociadas a la Plaza	Adicionales a la Plaza
0513	1	SUPERVISOR DE INFRAESTRUCTURA	10,564.00	22,828.00	8,238.00
0514	1	JEFE DE TALLER DE INFRAESTRUCTURA	10,564.00	26,282.00	8,238.00
0515	1	AYUDANTE DE JEFE DE TALLER INFRAESTRUCTURA	9,341.00	23,995.00	8,238.00
0532	1	CDNSERJE	3,987.00	11,446.00	8,238.00
0532	1	CDNSERJE	3,987.00	12,917.00	8,238.00
0532	1	CDNSERJE	3,987.00	10,902.00	8,238.00
0532	1	CONSERJE	3,987.00	9,674.00	8,238.00
0532	1	CONSERJE	3,987.00	12,333.00	8,238.00
0533	1	JARDINERO	3,987.00	9,674.00	8,238.00
0533	1	JARDINERO	3,987.00	10,902.00	8,238.00
0534	1	AUXILIAR DE INTENDENCIA	3,987.00	10,902.00	8,238.00
0535	1	VIGILANTE	7,724.00	17,148.00	8,238.00
0535	1	VIGILANTE	7,724.00	20,236.00	8,238.00
0535	3	VIGILANTE	5,581.00	12,862.00	8,238.00
0535	3	VIGILANTE	5,581.00	14,581.00	8,238.00
0536	1	CHOFER	4,907.00	14,783.00	8,238.00
0536	1	CHOFER	4,907.00	13,690.00	8,238.00
0536	1	CHOFER	4,907.00	11,514.00	8,238.00
0537	1	COCINERO	4,907.00	13,025.00	8,238.00
0537	1	COCINERO	4,907.00	11,514.00	8,238.00
0538	1	CHOFER DE AUTOBUS	10,564.00	12,828.00	8,238.00
0541	1	VELADOR	4,061.00	9,822.00	8,238.00
0542	1	AUXILIAR DE SERVICIOS	3,987.00	9,674.00	8,238.00
0542	1	AUXILIAR DE SERVICIOS	3,987.00	11,501.00	8,238.00
0545	1	PROMOTOR INDUSTRIAL	15,947.00	33,594.00	8,238.00
0545	3	PROMOTOR INDUSTRIAL	13,676.00	29,052.00	8,238.00
0546	1	AUXILIAR DE PROTECCION CIVIL	10,564.00	26,081.00	8,238.00
0546	1	AUXILIAR DE PRDTECCION CIVIL	10,564.00	22,828.00	8,238.00
0546	1	AUXILIAR DE PRDTECCION CIVIL	10,564.00	25,469.00	8,238.00
0560	5	AUXILIAR	9,571.00	20,842.00	8,238.00
0560	134	AUXILIAR	15,947.00	33,594.00	8,238.00
0560	134	AUXILIAR	15,947.00	34,906.00	8,238.00
0560	135	AUXILIAR	13,676.00	29,052.00	8,238.00
0560	268	AUXILIAR	11,598.00	24,896.00	8,238.00
0571	1	POLIGRAFISTA	12,506.00	26,712.00	8,238.00
0571	1	POLIGRAFISTA	12,506.00	30,564.00	8,238.00
0573	3	CONVENIO FISCAL ESTADO FEDERACION	10,564.00	22,828.00	8,238.00
0573	5	CONVENIO FISCAL ESTADO FEDERACION	7,609.00	16,918.00	8,238.00
0575	1	JEFE DEL DEPARTAMENTO DE PROGRAMAS CULTURALES	15,947.00	33,594.00	8,238.00
0576	1	JEFE DEL DEPARTAMENTO DE RELACIONES PUBLICAS	15,947.00	33,594.00	8,238.00
0577	1	JEFE DEL DEPARTAMENTO JURIDICO	15,947.00	33,594.00	8,238.00
0612	1	JEFE DE SECCION SIND.	6,443.00	20,578.00	8,238.00
0612	1	JEFE DE SECCION SIND.	6,443.00	18,645.00	8,238.00
0612	1	JEFE DE SECCION SIND.	6,443.00	16,767.00	8,238.00
0612	1	JEFE DE SECCION SIND.	6,443.00	22,562.00	8,238.00
0612	1	JEFE DE SECCION SIND.	6,443.80	20,965.00	8,238.00

## GOBIERNO DEL ESTADO DE CHIHUAHUA

## Análisis de Plazas 2016

## Tabulador de Puesto con Desglose de Remuneraciones

PUESTO	DET	DESCRIPCION	SUELDO MENSUAL	REMUNERACIONES	
				Asociadas a la Plaza	Adicionales a la Plaza
8612	1	JEFE DE SECCION SIND.	6,443.00	19,998.08	8,238.00
0612	1	JEFE DE SECCION SIND.	6,443.00	21,813.00	8,238.00
D612	1	JEFE DE SECCION SIND.	6,443.00	19,418.80	8,238.00
0616	1	COMANDANTE DE TRANSITO SIND.	13,458.80	28,616.08	8,238.00
0718	1	TECNICO EN COMPUTACION SIND.	7,724.00	26,815.08	8,238.00
0718	1	TECNICO EN COMPUTACION SIND.	7,724.00	24,872.00	8,238.00
0718	1	TECNICO EN COMPUTACION SIND.	7,724.00	24,795.00	8,238.00
D718	1	TECNICO EN COMPUTACION SIND.	7,724.00	27,420.00	8,238.00
D718	1	TECNICO EN COMPUTACION SIND.	7,724.00	22,941.00	8,238.00
0718	1	TECNICO EN COMPUTACION SIND.	7,724.00	26,262.00	8,238.00
D718	1	TECNICO EN COMPUTACION SIND.	7,724.00	17,148.00	8,238.00
8718	1	TECNICO EN COMPUTACION SIND.	7,724.00	24,332.00	8,238.00
D718	1	TECNICO EN COMPUTACION SIND.	7,724.00	23,636.00	8,238.00
D718	1	TECNICO EN COMPUTACION SIND.	7,724.00	25,802.00	8,238.00
D732	1	PERITO DE TRANSITO SIND.	10,564.00	29,483.80	8,238.00
D732	1	PERITO DE TRANSITO SIND.	10,564.00	22,828.00	8,238.00
8732	1	PERITO DE TRANSITO SIND.	18,564.00	32,653.08	8,238.00
0732	1	PERITO DE TRANSITO SIND.	10,564.00	31,702.00	8,238.00
D732	1	PERITO DE TRANSITO SIND.	10,564.00	30,751.80	8,238.00
0732	1	PERITO DE TRANSITO SIND.	10,564.00	33,287.00	8,238.00
D802	1	ENFERMERO SIND.	7,914.00	26,029.08	8,238.00
8802	1	ENFERMERO SIND.	7,914.00	26,979.08	8,238.00
0802	1	ENFERMERO SIND.	7,914.00	19,780.80	8,238.00
0803	1	PELUQUERO SIND.	6,443.00	18,645.80	8,238.00
0804	1	AUXILIAR ESPECIALIZADO SIND.	6,443.00	22,475.08	8,238.00
8804	1	AUXILIAR ESPECIALIZADO SIND.	6,443.00	21,903.00	8,238.00
0884	1	AUXILIAR ESPECIALIZADO SIND.	6,443.00	23,088.00	8,238.00
0804	1	AUXILIAR ESPECIALIZADO SIND.	6,443.00	16,767.00	8,238.00
0804	1	AUXILIAR ESPECIALIZADO SIND.	6,443.00	17,759.00	8,238.00
D804	1	AUXILIAR ESPECIALIZADO SIND.	6,443.00	24,592.08	8,238.00
0884	1	AUXILIAR ESPECIALIZADO SIND.	6,443.00	25,450.00	8,238.00
0804	1	AUXILIAR ESPECIALIZADO SIND.	6,443.00	21,383.00	8,238.00
0804	1	AUXILIAR ESPECIALIZADO SIND.	6,443.00	21,287.00	8,238.00
8804	1	AUXILIAR ESPECIALIZADO SIND.	6,443.00	22,189.08	8,238.00
D804	1	AUXILIAR ESPECIALIZADO SIND.	6,443.00	21,922.08	8,238.00
0884	1	AUXILIAR ESPECIALIZADO SIND.	6,443.00	21,589.00	8,238.00
D804	1	AUXILIAR ESPECIALIZADO SIND.	6,443.00	20,630.00	8,238.00
8804	1	AUXILIAR ESPECIALIZADO SIND.	6,443.00	24,843.80	8,238.00
8884	1	AUXILIAR ESPECIALIZADO SIND.	6,443.00	22,747.08	8,238.00
D884	1	AUXILIAR ESPECIALIZADO SIND.	6,443.00	22,998.00	8,238.00
D804	1	AUXILIAR ESPECIALIZADO SIND.	6,443.00	16,197.80	8,238.00
8804	1	AUXILIAR ESPECIALIZADO SIND.	6,443.00	22,282.00	8,238.00
8804	1	AUXILIAR ESPECIALIZADO SIND.	6,443.00	14,586.00	8,238.00
0884	1	AUXILIAR ESPECIALIZADO SIND.	6,443.00	22,859.08	8,238.00
D804	1	AUXILIAR ESPECIALIZADO SIND.	6,443.00	36,162.08	8,238.00
0804	1	AUXILIAR ESPECIALIZADO SIND.	6,443.00	18,341.00	8,238.00

## GOBIERNO DEL ESTADO DE CHIHUAHUA

## Analítico de Plazas 2016

## Tabulador de Puesto con Desglose de Remuneraciones

PUESTO	DET	DESCRIPCION	SUELDO MENSUAL	REMUNERACIONES	
				Asociadas a la Plaza	Adicionales a la Plaza
0804	1	AUXILIAR ESPECIALIZADO SIND.	6,443.00	17,207.00	8,238.00
0804	1	AUXILIAR ESPECIALIZADO SIND.	6,443.00	21,731.00	8,238.00
0804	1	AUXILIAR ESPECIALIZADO SIND.	6,443.00	15,506.00	8,238.00
0804	1	AUXILIAR ESPECIALIZADO SIND.	6,443.00	23,714.00	8,238.00
0804	1	AUXILIAR ESPECIALIZADO SIND.	6,443.00	17,450.00	8,238.00
0804	2	AUXILIAR ESPECIALIZADO SIND.	6,443.00	23,954.00	8,238.00
0804	1	AUXILIAR ESPECIALIZADO SIND.	6,443.00	20,256.00	8,238.00
0804	1	AUXILIAR ESPECIALIZADO SIND.	6,443.00	21,091.00	8,238.00
0804	1	AUXILIAR ESPECIALIZADO SIND.	6,443.00	20,045.00	8,238.00
0804	1	AUXILIAR ESPECIALIZADO SIND.	6,443.00	22,941.00	8,238.00
0804	1	AUXILIAR ESPECIALIZADO SIND.	6,443.00	18,882.00	8,238.00
0804	1	AUXILIAR ESPECIALIZADO SIND.	6,443.00	18,645.00	8,238.00
0804	1	AUXILIAR ESPECIALIZADO SIND.	6,443.00	17,447.00	8,238.00
0804	1	AUXILIAR ESPECIALIZADO SIND.	6,443.00	21,983.00	8,238.00
0804	1	AUXILIAR ESPECIALIZADO SIND.	6,443.00	16,572.00	8,238.00
D804	1	AUXILIAR ESPECIALIZADO SIND.	6,443.00	23,090.00	8,238.00
D804	1	AUXILIAR ESPECIALIZADO SIND.	6,443.00	19,418.00	8,238.00
0804	1	AUXILIAR ESPECIALIZADO SIND.	6,443.00	22,562.00	8,238.00
0804	1	AUXILIAR ESPECIALIZADO SIND.	6,443.00	21,914.00	8,238.00
0804	2	AUXILIAR ESPECIALIZADO SIND.	6,443.00	22,202.00	8,238.00
0804	2	AUXILIAR ESPECIALIZADO SIND.	6,443.00	21,029.00	8,238.00
D804	1	AUXILIAR ESPECIALIZADO SIND.	6,443.00	25,596.00	8,238.00
0804	1	AUXILIAR ESPECIALIZADO SIND.	6,443.00	23,509.00	8,238.00
0804	1	AUXILIAR ESPECIALIZADO SIND.	6,443.00	22,949.00	8,238.00
0804	1	AUXILIAR ESPECIALIZADO SIND.	6,443.00	22,896.00	8,238.00
0804	1	AUXILIAR ESPECIALIZADO SIND.	6,443.00	20,578.00	8,238.00
0804	1	AUXILIAR ESPECIALIZADO SIND.	6,443.00	26,666.00	8,238.00
0804	1	AUXILIAR ESPECIALIZADO SIND.	6,443.00	20,788.00	8,238.00
0804	1	AUXILIAR ESPECIALIZADO SIND.	6,443.00	22,898.00	8,238.00
0804	1	AUXILIAR ESPECIALIZADO SIND.	6,443.00	23,829.00	8,238.00
0804	1	AUXILIAR ESPECIALIZADO SIND.	6,443.00	23,440.00	8,238.00
0804	1	AUXILIAR ESPECIALIZADO SIND.	6,443.00	21,403.00	8,238.00
0804	1	AUXILIAR ESPECIALIZADO SIND.	6,443.00	24,138.00	8,238.00
0804	1	AUXILIAR ESPECIALIZADO SIND.	6,443.00	23,271.00	8,238.00
0804	2	AUXILIAR ESPECIALIZADO SIND.	6,443.00	19,998.00	8,238.00
0804	1	AUXILIAR ESPECIALIZADO SIND.	6,443.00	24,874.00	8,238.00
0804	2	AUXILIAR ESPECIALIZADO SIND.	6,443.00	11,718.00	8,238.00
D804	1	AUXILIAR ESPECIALIZADO SIND.	6,443.00	20,965.00	8,238.00
D804	1	AUXILIAR ESPECIALIZADO SIND.	6,443.00	23,208.00	8,238.00
0804	1	AUXILIAR ESPECIALIZADO SIND.	6,443.00	22,488.00	8,238.00
0804	1	AUXILIAR ESPECIALIZADO SIND.	6,443.00	16,018.00	8,238.00
0804	1	AUXILIAR ESPECIALIZADO SIND.	6,443.00	18,676.00	8,238.00
0804	1	AUXILIAR ESPECIALIZADO SIND.	6,443.00	21,816.00	8,238.00
D804	1	AUXILIAR ESPECIALIZADO SIND.	6,443.00	22,862.00	8,238.00
D804	1	AUXILIAR ESPECIALIZADO SIND.	6,443.00	24,669.00	8,238.00
0804	1	AUXILIAR ESPECIALIZADO SIND.	6,443.00	22,575.00	8,238.00

GOBIERNO DEL ESTADO DE CHIHUAHUA

Analítico de Plazas 2016

Tabulador de Puesto con Desglose de Remuneraciones

PUESTO	DET	DESCRIPCION	SUELDO MENSUAL	REMUNERACIONES	
				Asociadas a la Plaza	Adicionales a la Plaza
D8D4	1	AUXILIAR ESPECIALIZADO SIND.	6,443.D8	24,973.00	8,238.00
D8D4	1	AUXILIAR ESPECIALIZADO SIND.	6,443.00	21,712.00	8,238.00
0804	1	AUXILIAR ESPECIALIZADO SIND.	6,443.00	23,104.00	8,238.00
0804	1	AUXILIAR ESPECIALIZADO SIND.	6,443.8D	23,528.DD	8,238.D8
0804	1	AUXILIAR ESPECIALIZADO SIND.	6,443.DD	22,288.D8	8,238.8D
8804	1	AUXILIAR ESPECIALIZADO SIND.	6,443.00	21,609.00	8,238.00
0804	1	AUXILIAR ESPECIALIZADO SIND.	6,443.D0	22,397.8D	8,238.DD
D804	1	AUXILIAR ESPECIALIZADO SIND.	6,443.00	25,147.0D	8,138.00
D884	1	AUXILIAR ESPECIALIZADO SIND.	6,443.8D	23,442.DD	8,238.D8
D884	1	AUXILIAR ESPECIALIZADO SIND.	6,443.00	19,030.00	8,238.00
0804	1	AUXILIAR ESPECIALIZADO SIND.	6,443.00	24,576.00	8,238.00
0804	1	AUXILIAR ESPECIALIZADO SIND.	6,443.DD	22,717.00	8,238.8D
D8D4	1	AUXILIAR ESPECIALIZADO SIND.	6,443.DD	23,693.00	8,238.DD
88D5	1	CAPTURISTA DE DATOS SIND.	5,581.00	22,806.00	8,238.00
0805	1	CAPTURISTA DE DATOS SIND.	5,581.D8	28,626.8D	8,238.D8
D8D5	1	CAPTURISTA DE DATOS SIND.	5,581.00	17,774.00	8,238.00
D885	1	CAPTURISTA DE DATOS SIND.	5,581.8D	2D,86Z.D8	8,238.8D
D8D5	1	CAPTURISTA DE DATOS SIND.	5,581.0D	19,448.D0	8,238.8D
0805	1	CAPTURISTA DE DATOS SIND.	5,581.00	16,378.00	8,238.00
08D5	1	CAPTURISTA DE DATOS SIND.	5,581.DD	23,489.8D	8,238.DD
88D5	1	CAPTURISTA DE DATOS SIND.	5,581.D8	21,244.8D	8,238.D0
0805	1	CAPTURISTA DE DATOS SIND.	5,581.D0	17,048.0D	8,238.00
0805	1	CAPTURISTA DE DATOS SIND.	5,581.8D	21,127.DD	8,238.00
D885	1	CAPTURISTA DE DATOS SIND.	5,581.8D	18,387.D8	8,238.8D
0805	1	CAPTURISTA DE DATOS SIND.	5,581.00	18,945.00	8,238.8D
0805	1	CAPTURISTA DE DATOS SIND.	5,581.00	18,767.00	8,238.00
D8D5	1	CAPTURISTA DE DATOS SIND.	5,581.DD	19,269.00	8,238.00
88D5	1	CAPTURISTA DE DATOS SIND.	5,581.DD	19,783.8D	8,238.DD
0805	1	CAPTURISTA DE DATOS SIND.	5,581.00	19,772.8D	8,238.D8
0805	1	CAPTURISTA DE DATOS SIND.	5,581.00	21,570.DD	8,238.00
0805	1	CAPTURISTA DE DATOS SIND.	5,581.00	14,258.00	8,238.00
D8D5	1	CAPTURISTA DE DATOS SIND.	5,581.0D	18,053.D8	8,238.8D
0805	1	CAPTURISTA DE DATOS SIND.	5,581.0D	2D,1D6.D8	8,238.00
0805	1	CAPTURISTA DE DATOS SIND.	5,581.0D	17,314.00	8,238.0D
0805	1	CAPTURISTA DE DATOS SIND.	5,581.DD	1Z,86Z.00	8,238.DD
0805	1	CAPTURISTA DE DATOS SIND.	5,581.D0	18,D97.00	8,238.DD
0805	1	CAPTURISTA DE DATOS SIND.	5,581.00	17,55D.00	8,238.DD
0805	1	CAPTURISTA DE DATOS SIND.	5,581.00	14,581.0D	8,238.D0
D805	1	CAPTURISTA DE DATOS SIND.	5,581.0D	23,349.DD	8,238.D0
88D5	1	CAPTURISTA DE DATOS SIND.	5,581.00	18,443.DD	8,238.00
88D5	1	CAPTURISTA DE DATOS SIND.	5,581.8D	19,918.DD	8,238.00
08D8	1	OFICIAL DE TRANSITO SIND.	10,167.D0	29,660.D0	8,238.8D
D8D8	1	OFICIAL DE TRANSITO SIND.	10,167.00	22,034.00	8,238.0D
D888	1	OFICIAL DE TRANSITO SIND.	1D,167.DD	31,49D.00	8,238.0D
D808	1	OFICIAL DE TRANSITO SIND.	10,167.00	30,575.00	8,238.DD
0808	1	OFICIAL DE TRANSITO SIND.	10,167.0D	32,099.00	8,238.DD

## GOBIERNO DEL ESTADO DE CHIHUAHUA

## Analítico de Plazas 2016

## Tabulador de Puesto con Desglose de Remuneraciones

PUESTO	OET	DESCRIPCION	SUELDO MENSUAL	REMUNERACIONES	
				Asociadas a la Plaza	Adicionales a la Plaza
0808	1	OFICIAL DE TRANSITO SIND.	10,167.00	28,439.00	8,238.00
8811	1	TECNICO EN ILUMINACION O SONIDO SIND.	6,960.08	20,840.00	8,238.00
8811	1	TECNICO EN ILUMINACION O SONIDO SIND.	6,960.08	22,093.00	8,238.08
0811	1	TECNICO EN ILUMINACION O SONIDO SIND.	6,960.00	20,005.00	8,238.00
D819	1	TECNICO EN RADIOCOMUNICACION SIND.	5,235.00	12,178.00	8,238.00
0821	1	MUSICO SIND.	4,719.00	14,111.00	8,238.00
0821	1	MUSICO SIND.	4,719.00	15,810.00	8,238.00
0821	1	MUSICO SIND.	4,719.00	11,138.80	8,238.00
D821	1	MUSICO SIND.	4,719.00	15,102.00	8,238.00
0821	1	MUSICO SIND.	4,719.08	14,678.08	8,238.00
0821	1	MUSICO SIND.	4,719.00	15,527.08	8,238.00
D853	1	OPERADOR DE COMPUTADORA SIND.	7,724.00	19,208.08	8,238.00
0853	1	OPERADOR DE COMPUTADORA SIND.	7,724.00	28,090.08	8,238.00
D853	1	OPERADOR DE COMPUTADORA SIND.	7,724.00	24,872.00	8,238.80
D853	1	OPERADOR DE COMPUTADORA SIND.	7,724.00	20,753.00	8,238.00
D853	1	OPERADOR DE COMPUTADORA SIND.	7,724.00	23,636.08	8,238.00
0853	1	OPERADOR DE COMPUTADORA SIND.	7,724.80	31,255.00	8,238.00
0853	1	OPERADOR DE COMPUTADORA SIND.	7,724.80	22,052.00	8,238.08
D853	1	OPERADOR DE COMPUTADORA SIND.	7,724.80	22,297.00	8,238.08
D853	1	OPERADOR DE COMPUTADORA SIND.	7,724.00	28,439.80	8,238.00
8853	1	OPERADOR DE COMPUTADORA SIND.	7,724.80	25,102.80	8,238.00
0853	1	OPERADOR DE COMPUTADORA SIND.	7,724.00	46,186.00	8,238.00
0853	1	OPERADOR DE COMPUTADORA SIND.	7,724.00	25,542.80	8,238.00
8853	1	OPERADOR DE COMPUTADORA SIND.	7,724.08	26,232.00	8,238.00
8853	1	OPERADOR DE COMPUTADORA SIND.	7,724.08	27,168.00	8,238.00
0853	1	OPERADOR DE COMPUTADORA SIND.	7,724.08	20,236.00	8,238.00
8853	1	OPERADOR DE COMPUTADORA SIND.	7,724.08	28,887.00	8,238.00
0853	1	OPERADOR DE COMPUTADORA SIND.	7,724.00	24,955.00	8,238.00
8853	1	OPERADOR DE COMPUTADORA SIND.	7,724.08	26,210.00	8,238.00
8853	1	OPERADOR DE COMPUTADORA SIND.	7,724.08	27,868.00	8,238.00
D853	1	OPERADOR DE COMPUTADORA SIND.	7,724.00	26,905.00	8,238.00
8853	1	OPERADOR DE COMPUTADORA SIND.	7,724.00	27,285.08	8,238.80
D853	1	OPERADOR DE COMPUTADORA SIND.	7,724.00	29,236.08	8,238.80
D853	1	OPERADOR DE COMPUTADORA SIND.	7,724.00	24,332.00	8,238.00
D853	1	OPERADOR DE COMPUTADORA SIND.	7,724.00	27,193.00	8,238.80
D853	1	OPERADOR DE COMPUTADORA SIND.	7,724.00	26,317.00	8,238.80
0853	1	OPERADOR DE COMPUTADORA SIND.	7,724.00	27,174.00	8,238.00
0853	1	OPERADOR DE COMPUTADORA SIND.	7,724.00	25,484.00	8,238.00
D853	1	OPERADOR DE COMPUTADORA SIND.	7,724.00	24,795.00	8,238.00
0853	1	OPERADOR DE COMPUTADORA SIND.	7,724.80	19,401.80	8,238.08
D853	1	OPERADOR DE COMPUTADORA SIND.	7,724.80	19,079.00	8,238.00
0853	1	OPERADOR DE COMPUTADORA SIND.	7,724.80	26,385.00	8,238.00
D853	1	OPERADOR DE COMPUTADORA SIND.	7,724.00	26,015.00	8,238.08
0853	1	OPERADOR DE COMPUTADORA SIND.	7,724.00	28,098.00	8,238.00
0853	1	OPERADOR DE COMPUTADORA SIND.	7,724.00	28,633.80	8,238.00
0853	1	OPERADOR DE COMPUTADORA SIND.	7,724.00	25,137.00	8,238.00



GOBIERNO DEL ESTADDO DE CHIHUAHUA

Análítico de Plazas 2016

Tabulador de Puesto con Desglose de Remuneraciones

PUESTO	DET	DESCRIPCION	SUELDO MENSUAL	REMUNERACIONES	
				Asociadas a la Plaza	Adicionales a la Plaza
D853	1	OPERADOR DE COMPUTADORA SIND.	7,724.00	22,942.00	8,238.00
D853	2	OPERADOR DE COMPUTADORA SIND.	7,724.00	26,726.00	8,238.00
8853	2	OPERADOR DE COMPUTADORA SIND.	7,724.80	24,875.00	8,238.00
D853	1	OPERADOR DE COMPUTADORA SIND.	7,724.00	27,560.00	8,238.00
D853	1	OPERADOR DE COMPUTADORA SIND.	7,724.00	28,234.80	8,238.00
D853	1	OPERADOR DE COMPUTADORA SIND.	7,724.08	22,385.00	8,238.00
D853	2	OPERADOR DE COMPUTADORA SIND.	7,724.00	27,352.80	8,238.00
D853	2	OPERADOR DE COMPUTADORA SIND.	7,724.80	45,025.00	8,238.80
8853	1	OPERADOR DE COMPUTADORA SIND.	7,724.00	25,291.00	8,238.00
8853	1	OPERADOR DE COMPUTADORA SIND.	7,724.00	26,862.00	8,238.00
D853	1	OPERADOR DE COMPUTADORA SIND.	7,724.00	26,918.00	8,238.00
D853	1	OPERADOR DE COMPUTADORA SIND.	7,724.00	28,227.00	8,238.00
D853	2	OPERADOR DE COMPUTADORA SIND.	7,724.00	25,567.00	8,238.00
D853	1	OPERADOR DE COMPUTADORA SIND.	7,724.00	26,029.00	8,238.00
0853	2	OPERADOR DE COMPUTADORA SIND.	7,724.00	25,627.00	8,238.00
D853	2	OPERADOR DE COMPUTADORA SIND.	7,724.00	35,051.00	8,238.00
D853	1	OPERADOR DE COMPUTADORA SIND.	7,724.00	27,761.00	8,238.00
D853	2	OPERADOR DE COMPUTADORA SIND.	7,724.00	17,148.00	8,238.00
D853	1	OPERADOR DE COMPUTADORA SIND.	7,724.00	21,238.00	8,238.00
D853	2	OPERADOR DE COMPUTADORA SIND.	7,724.00	27,656.00	8,238.00
D853	1	OPERADOR DE COMPUTADORA SIND.	7,724.00	26,262.00	8,238.00
D853	1	OPERADOR DE COMPUTADORA SIND.	7,724.00	27,239.00	8,238.00
D853	1	OPERADOR DE COMPUTADORA SIND.	7,724.00	25,087.00	8,238.00
0853	2	OPERADOR DE COMPUTADORA SIND.	7,724.00	20,582.00	8,238.00
D853	1	OPERADOR DE COMPUTADORA SIND.	7,724.00	20,580.00	8,238.00
D853	1	OPERADOR DE COMPUTADORA SIND.	7,724.00	26,711.00	8,238.00
D853	1	OPERADOR DE COMPUTADORA SIND.	7,724.00	47,315.00	8,238.00
D853	2	OPERADOR DE COMPUTADORA SIND.	7,724.00	29,323.00	8,238.00
0853	2	OPERADOR DE COMPUTADORA SIND.	7,724.00	27,505.00	8,238.00
0853	1	OPERADOR DE COMPUTADORA SIND.	7,724.00	27,196.00	8,238.00
0853	1	OPERADOR DE COMPUTADORA SIND.	7,724.00	26,272.00	8,238.00
D853	1	OPERADOR DE COMPUTADORA SIND.	7,724.00	25,181.00	8,238.00
D853	1	OPERADOR DE COMPUTADORA SIND.	7,724.00	28,785.00	8,238.00
D853	1	OPERADOR DE COMPUTADORA SIND.	7,724.00	34,465.00	8,238.00
0853	1	OPERADOR DE COMPUTADORA SIND.	7,724.00	19,527.00	8,238.00
D853	2	OPERADOR DE COMPUTADORA SIND.	7,724.80	22,824.00	8,238.00
D853	1	OPERADOR DE COMPUTADORA SIND.	7,724.00	25,320.00	8,238.00
D853	1	OPERADOR DE COMPUTADORA SIND.	7,724.00	26,465.00	8,238.00
D853	2	OPERADOR DE COMPUTADORA SIND.	7,724.00	24,393.00	8,238.00
0853	2	OPERADOR DE COMPUTADORA SIND.	7,724.00	25,446.00	8,238.00
D853	2	OPERADOR DE COMPUTADORA SIND.	7,724.00	20,581.80	8,238.00
0853	1	OPERADOR DE COMPUTADORA SIND.	7,724.00	33,749.00	8,238.00
0853	2	OPERADOR DE COMPUTADORA SIND.	7,724.00	25,802.00	8,238.00
0853	1	OPERADOR DE COMPUTADORA SIND.	7,724.00	21,802.00	8,238.00
8854	2	TECNICO ESPECIALIZADO SIND	7,724.00	27,237.00	8,238.00
D854	2	TECNICO ESPECIALIZADO SIND	10,167.00	37,478.00	8,238.00

## GOBIERNO DEL ESTADO DE CHIHUAHUA

## Analítico de Plazas 2016

## Tabulador de Puesto con Desglose de Remuneraciones

PUESTO	DET	DESCRIPCION	SUELDO MENSUAL	REMUNERACIONES	
				Asociadas a la Plaza	Adicionales a la Plaza
0854	2	TECNICO ESPECIALIZADO SIND	10,167.00	32,099.00	8,238.00
0854	2	TECNICO ESPECIALIZADO SIND	10,167.00	22,034.00	8,238.00
0854	2	TECNICO ESPECIALIZADO SIND	10,167.00	31,490.00	8,238.00
0856	1	OPERADOR DE MAQUINA COPIADORA SIND.	4,258.00	10,216.00	8,238.00
0856	1	OPERADOR DE MAQUINA COPIADORA SIND.	4,258.00	11,528.00	8,238.00
0857	1	OPERADOR DE RADIO TELEFONIA SIND.	4,342.00	10,384.00	8,238.00
0860	1	OPERADOR DE MAQUINARIA PESADA SIND.	6,002.00	18,206.00	8,238.00
0860	1	OPERADOR DE MAQUINARIA PESADA SIND.	6,002.00	18,746.00	8,238.00
0860	1	OPERADOR DE MAQUINARIA PESADA SIND.	6,002.00	13,704.00	8,238.00
0860	1	OPERADOR DE MAQUINARIA PESADA SIND.	6,002.00	19,286.00	8,238.00
0860	1	OPERADOR DE MAQUINARIA PESADA SIND.	6,002.00	17,486.00	8,238.00
0863	1	OPERADOR DE RADIO DE TRANSITO SIND.	10,564.00	31,702.00	8,238.00
0863	1	OPERADOR DE RADIO DE TRANSITO SIND.	10,564.00	33,287.00	8,238.00
0863	1	OPERADOR DE RADIO DE TRANSITO SIND.	10,564.00	32,653.00	8,238.00
0863	1	OPERADOR DE RADIO DE TRANSITO SIND.	10,564.00	29,483.00	8,238.00
0863	1	OPERADOR DE RADIO DE TRANSITO SIND.	10,564.00	22,828.00	8,238.00
0864	1	OPERADOR DE IMPRENTA SIND.	6,002.00	19,286.00	8,238.00
0864	1	OPERADOR DE IMPRENTA SIND.	6,002.00	17,486.00	8,238.00
0864	1	OPERADOR DE IMPRENTA SIND.	6,002.00	13,704.00	8,238.00
0864	1	OPERADOR DE IMPRENTA SIND.	6,002.00	18,286.00	8,238.00
0864	1	OPERADOR DE IMPRENTA SIND.	6,082.00	19,926.00	8,238.00
0864	1	OPERADOR DE IMPRENTA SIND.	6,082.00	20,502.00	8,238.00
0864	1	OPERADOR DE IMPRENTA SIND.	6,002.00	18,746.00	8,238.00
0864	1	OPERADOR DE IMPRENTA SIND.	6,002.00	19,355.00	8,238.00
0864	1	OPERADOR DE IMPRENTA SIND.	6,002.00	21,147.00	8,238.00
0864	1	OPERADOR DE IMPRENTA SIND.	6,002.00	22,941.00	8,238.00
0886	1	CAJERO SIND.	5,581.00	18,053.00	8,238.00
0886	1	CAJERO SIND.	5,581.00	19,269.00	8,238.00
0886	1	CAJERO SIND.	5,581.00	12,862.00	8,238.00
0886	1	CAJERO SIND.	5,581.00	14,258.00	8,238.00
0886	1	CAJERO SIND.	5,581.00	19,772.00	8,238.00
0886	1	CAJERO SIND.	5,581.00	18,767.00	8,238.00
0886	1	CAJERO SIND.	5,581.00	17,774.00	8,138.00
0886	1	CAJERO SIND.	5,581.00	17,550.00	8,138.00
0886	1	CAJERO SIND.	5,581.00	17,048.00	8,238.00
0886	1	CAJERO SIND.	5,581.00	20,106.00	8,238.00
0886	1	CAJERO SIND.	5,581.00	18,945.00	8,238.00
0886	1	CAJERO SIND.	5,581.00	15,342.00	8,238.00
0886	1	CAJERO SIND.	5,581.00	14,581.00	8,238.00
0886	1	CAJERO SIND.	5,581.00	16,378.00	8,238.00
0891	1	AUXILIAR ADMINISTRATIVO SIND.	4,907.00	15,194.00	8,238.00
0891	1	AUXILIAR ADMINISTRATIVO SIND.	4,907.00	17,147.00	8,238.00
0891	1	AUXILIAR ADMINISTRATIVO SIND.	4,907.00	17,599.00	8,238.00
0891	1	AUXILIAR ADMINISTRATIVO SIND.	4,907.00	14,606.00	8,238.00
0891	1	AUXILIAR ADMINISTRATIVO SIND.	4,907.00	16,746.00	8,238.00
0891	1	AUXILIAR ADMINISTRATIVO SIND.	4,907.00	16,078.00	8,238.00

## GOBIERNO DEL ESTADO DE CHIHUAHUA

## Análisis de Plazas 2016

## Tabulador de Puesto con Desglose de Remuneraciones

PUESTO	DET	DESCRIPCION	SUELDO MENSUAL	REMUNERACIONES	
				Asociadas a la Plaza	Adicionales a la Plaza
8891	1	AUXILIAR ADMINISTRATIVO SIND.	4,907.00	12,741.00	8,238.00
0891	1	AUXILIAR ADMINISTRATIVO SIND.	4,907.00	12,847.80	8,238.00
0891	1	AUXILIAR ADMINISTRATIVO SIND.	4,907.80	15,636.80	8,238.08
8891	1	AUXILIAR ADMINISTRATIVO SIND.	4,907.00	17,844.00	8,238.00
0891	1	AUXILIAR ADMINISTRATIVO SIND.	4,907.00	17,384.00	8,238.00
0891	1	AUXILIAR ADMINISTRATIVO SIND.	4,907.00	11,514.80	8,238.00
0891	1	AUXILIAR ADMINISTRATIVO SIND.	4,907.00	16,862.80	8,238.00
0891	1	AUXILIAR ADMINISTRATIVO SIND.	4,907.00	16,117.00	8,238.00
0891	1	AUXILIAR ADMINISTRATIVO SIND.	4,907.00	13,825.00	8,238.00
0891	1	AUXILIAR ADMINISTRATIVO SIND.	4,987.00	14,783.00	8,238.00
0891	1	AUXILIAR ADMINISTRATIVO SIND.	4,987.00	13,591.00	8,238.80
0891	1	AUXILIAR ADMINISTRATIVO SIND.	4,907.00	15,832.00	8,238.80
0891	1	AUXILIAR ADMINISTRATIVO SIND.	4,907.00	15,483.80	8,238.00
0891	1	AUXILIAR ADMINISTRATIVO SIND.	4,907.00	16,421.00	8,238.00
0891	1	AUXILIAR ADMINISTRATIVO SIND.	4,907.00	13,668.00	8,238.00
0891	1	AUXILIAR ADMINISTRATIVO SIND.	4,907.08	17,160.00	8,238.00
0892	1	ESCRIBIENTE SIND.	6,443.00	22,189.00	8,238.00
0892	1	ESCRIBIENTE SIND.	6,443.00	20,578.00	8,238.80
0896	1	ALMACENISTA SIND.	4,506.00	13,551.00	8,238.00
0896	1	ALMACENISTA SIND.	4,586.00	10,712.00	8,238.00
0897	1	ARCHIVISTA SIND.	4,423.00	10,546.00	8,238.80
0897	1	ARCHIVISTA SIND.	4,423.08	14,261.00	8,238.80
0897	1	ARCHIVISTA SIND.	4,423.08	11,909.00	8,238.00
1002	1	FONTANERO SIND.	5,667.00	20,380.00	8,238.00
1002	1	FONTANERO SIND.	5,667.00	17,285.00	8,238.00
1802	1	FONTANERO SIND.	5,667.00	18,305.00	8,238.00
1002	1	FONTANERO SIND.	5,667.08	15,553.00	8,238.00
1003	1	ELECTRICISTA SIND.	5,667.00	17,285.00	8,238.00
1003	1	ELECTRICISTA SIND.	5,667.08	19,540.00	8,238.00
1003	1	ELECTRICISTA SIND.	5,667.00	19,030.00	8,238.80
1803	1	ELECTRICISTA SIND.	5,667.00	18,305.00	8,238.80
1003	1	ELECTRICISTA SIND.	5,667.00	20,390.00	8,238.80
1003	1	ELECTRICISTA SIND.	5,667.00	17,795.00	8,238.80
1803	1	ELECTRICISTA SIND.	5,667.08	18,350.00	8,238.00
1803	1	ELECTRICISTA SIND.	5,667.00	16,604.00	8,238.00
1004	1	PINTOR SIND.	5,667.00	13,834.00	8,238.80
1004	1	PINTOR SIND.	5,667.00	17,795.00	8,238.80
1804	1	PINTOR SIND.	5,667.00	16,604.00	8,238.80
1804	1	PINTOR SIND.	5,667.00	19,540.00	8,238.80
1804	1	PINTOR SIND.	5,667.00	18,305.00	8,238.80
1006	1	CARPINTERO SIND.	5,667.00	17,795.80	8,238.80
1006	1	CARPINTERO SIND.	5,667.00	18,305.80	8,238.00
1806	1	CARPINTERO SIND.	5,667.00	18,644.00	8,238.00
1006	1	CARPINTERO SIND.	5,667.00	17,285.00	8,238.08
1006	1	CARPINTERO SIND.	5,667.00	16,684.00	8,238.08
1007	1	ALBANIL SIND.	5,667.00	16,684.80	8,238.08

## GOBIERNO DEL ESTADO DE CHIHUAHUA

## Analítico de Plazas 2016

## Tabulador de Puesto con Desglose de Remuneraciones

PUESTO	DET	DESCRIPCION	SUELDO MENSUAL	REMUNERACIONES	
				Asociadas a la Plaza	Adicionales a la Plaza
1007	1	ALBANIL SIND.	5,667.00	13,034.00	8,238.00
1007	1	ALBANIL SIND.	5,667.00	17,285.00	8,238.00
1007	1	ALBANIL SIND.	5,667.00	18,305.00	8,238.00
1010	1	MECANICO DE MAQUINARIA PESADA SIND.	6,443.00	14,586.00	8,238.00
1010	1	MECANICO DE MAQUINARIA PESADA SIND.	6,443.00	19,418.00	8,238.00
1010	1	MECANICO DE MAQUINARIA PESADA SIND.	6,443.00	20,578.00	8,238.00
1010	1	MECANICO DE MAQUINARIA PESADA SIND.	6,443.00	18,645.00	8,238.00
1010	1	MECANICO DE MAQUINARIA PESADA SIND.	6,443.00	19,998.00	8,238.00
1011	1	SOLDADOR DE MAQUINARIA PESADA SIND.	6,443.00	19,418.00	8,238.00
1031	1	INTENDENTE SIND.	6,002.00	20,826.00	8,238.00
1031	1	INTENDENTE SIND.	6,002.00	13,704.00	8,238.00
1031	1	INTENDENTE SIND.	6,002.00	19,286.00	8,238.00
1031	1	INTENDENTE SIND.	6,002.00	17,486.00	8,238.00
1031	1	INTENDENTE SIND.	6,002.00	21,134.00	8,238.00
1031	1	INTENDENTE SIND.	6,002.00	18,746.00	8,238.00
1031	1	INTENDENTE SIND.	6,002.00	20,511.00	8,238.00
1032	1	CONSERJE SIND.	3,987.00	10,902.00	8,238.00
1032	1	CONSERJE SIND.	3,987.00	10,671.00	8,238.00
1032	1	CONSERJE SIND.	3,987.00	13,892.00	8,238.00
1032	1	CONSERJE SIND.	3,987.00	11,429.00	8,238.00
1032	1	CONSERJE SIND.	3,987.00	11,362.00	8,238.00
1032	1	CONSERJE SIND.	3,987.00	9,674.00	8,238.00
1032	1	CONSERJE SIND.	3,987.00	14,251.00	8,238.00
1032	1	CONSERJE SIND.	3,987.00	13,382.00	8,238.00
1034	1	AUXILIAR DE INTENDENCIA SIND.	3,987.00	9,674.00	8,238.00
1036	1	CHOFER SIND.	4,907.00	15,194.00	8,238.00
1036	1	CHOFER SIND.	4,907.00	14,606.00	8,238.00
1036	1	CHOFER SIND.	4,907.00	18,309.00	8,238.00
1036	1	CHOFER SIND.	4,907.00	13,695.00	8,238.00
1036	1	CHOFER SIND.	4,907.00	18,464.00	8,238.00
1036	1	CHDFER SIND.	4,907.00	11,514.00	8,238.00
1036	1	CHDFER SIND.	4,907.00	17,820.00	8,238.00
1037	1	COCINERO SIND.	4,907.00	11,514.00	8,238.00
1037	1	COCINERO SIND.	4,907.00	17,147.00	8,238.00
1037	1	COCINERO SIND.	4,907.00	15,194.00	8,238.00
1041	1	VELADDR SIND.	4,061.00	9,822.00	8,238.00
1042	1	AUXILIAR DE SERVICIOS SIND.	3,987.00	13,414.00	8,238.00
1042	1	AUXILIAR DE SERVICIOS SIND.	3,987.00	9,674.00	8,238.00
1043	1	AUXILIAR OPERATIVO SIND.	3,987.00	9,674.00	8,238.00

DENTRO DEL PRESUPUESTO, SE CONSIDERAN ASIGNACIONES DESTINADAS A CUBRIR LAS REMUNERACIONES PARA EL PAGO AL PERSONAL DE CARATER TRANSITORIO QUE PRESTE SUS SERVICIOS EN LOS ENTES PÚBLICOS.

**GOBIERNO DEL ESTADO DE CHIHUAHUA**  
**PRESUPUESTO DE EGRESOS 2016**  
**CONCENTRADO DE PLAZAS DEL SECTOR EDUCATIVO**

	DOCENTE BÁSICO	NIVEL SUPERIOR	APOYO BÁSICO	TOTAL
FEDERAL	61,782	219	6,283	68,284
ESTATAL	7,860	118	2,948	10,926
<b>TOTAL</b>	<b>69,642</b>	<b>337</b>	<b>9,231</b>	<b>79,210</b>

PLAZAS DE REGIMEN FIJO		HORAS	
FEDERAL	28,435	FEDERAL	199,875
ESTATAL	10,926	ESTATAL	103,070
<b>TOTAL</b>	<b>39,361</b>	<b>TOTAL</b>	<b>302,945</b>

	PLAZAS		
	BASE	CONFIANZA	TOTAL
FEDERAL	67,603	680	68,283
ESTATAL	9,347	1,579	10,926
<b>TOTAL</b>	<b>76,950</b>	<b>2,259</b>	<b>79,209</b>

**GDBIERNO DEL ESTADD DE CHIHUAHUA**  
**Presupuesto de Egresos para el Ejercicio Fiscal 2016**  
**Clasificación Estructura Orgánica**

Total	Importe
	<b>62,000,000,000</b>
<b>PODER EJECUTIVO</b>	<b>22,114,424,926</b>
DESPACHO DEL EJECUTIVO	12,127,132
SECRETARIA GENERAL DE GOBIERNO	304,093,797
SECRETARIA DE HACIENDA	8,628,629,350
SECRETARIA DE ECONOMIA	134,486,994
SECRETARIA DE DESARROLLO SOCIAL	337,522,852
SECRETARIA DE SALUD	90,201,891
SECRETARIA DE EDUCACION, CULTURA Y DEPORTE	7,210,987,569
SECRETARIA DE TRABAJO Y PREVISION SOCIAL	115,658,698
SECRETARIA DE CDMUNICACIONES Y DBRAS PUBLICAS	389,882,366
SECRETARIA DE DESARROLLO URBANO Y ECOLOGIA	180,510,709
SECRETARIA DE DESARROLLO RURAL	164,025,941
SECRETARIA DE LA CONTRALORIA	105,440,850
FISCALIA GENERAL DEL ESTADO	4,043,261,179
CONSEJERIA JURIDICA	8,785,582
COORDINACION DE COMUNICACION SOCIAL	41,523,040
COORDINACION DE RELACIONES PUBLICAS	5,481,071
REPRESENTACION DEL GOBIERNO DEL ESTADO EN LA CD. DE MEXICO	7,648,666
OFICINAS ESTATALES DE ENLACE CON LA SECRETARIA DE RELACIONES EXTERIORES	17,707,803
DEUDA PUBLICA	308,560,054
COORDINACION DE PROYECTOS ESPECIALES	7,889,383
<b>PODER LEGISLATIVO</b>	<b>477,461,247</b>
CONGRESO DEL ESTADO	350,495,738
AUDITORIA SUPERIOR DEL ESTADO	126,965,509
<b>PODER JUDICIAL</b>	<b>1,634,423,245</b>
TRIBUNAL SUPERIOR DE JUSTICIA	1,596,191,756
CENTRO DE IMPLEMENTACION DEL SISTEMA DE JUSTICIA PENAL	38,231,489
<b>ORGANISMOS DESCENTRALIZADOS</b>	<b>24,175,378,952</b>

**GOBIERNO DEL ESTADO DE CHIHUAHUA**  
**Presupuesto de Egresos para el Ejercicio Fiscal 2016**  
**Clasificación Estructura Orgánica**

Total	Importe
	<b>62,000,000,000</b>
SERVICIOS EDUCATIVOS DEL ESTADO DE CHIHUAHUA	10,839,733,869
INSTITUTO CHIHUAHUENSE DE LA CULTURA	132,873,774
UNIVERSIDAD TECNOLÓGICA DE CHIHUAHUA	34,522,770
UNIVERSIDAD TECNOLÓGICA DE CD. JUAREZ	41,704,810
COLEGIO DE BACHILLERES DEL ESTADO DE CHIHUAHUA	671,223,637
INSTITUTO TECNOLÓGICO SUPERIOR DE NUEVO CASAS GRANDES	21,207,061
COLEGIO DE ESTUDIOS CIENTÍFICOS Y TECNOLÓGICOS DEL ESTADO DE CHIHUAHUA	296,330,585
COLEGIO DE EDUCACIÓN PROFESIONAL TÉCNICA DEL ESTADO DE CHIHUAHUA	142,503,000
INSTITUTO CHIHUAHUENSE DE EDUCACIÓN PARA LOS ADULTOS	151,716,392
INSTITUTO DE APOYO AL DESARROLLO TECNOLÓGICO	47,329,357
INSTITUTO DE CAPACITACIÓN PARA EL TRABAJO DEL ESTADO DE CHIHUAHUA	55,742,648
CASA DE LAS ARTESANÍAS DEL ESTADO DE CHIHUAHUA	3,584,967
PARQUE CUMBRES DE MAJALCA	264,422
SERVICIOS DE SALUD DE CHIHUAHUA	2,485,190,000
INSTITUTO CHIHUAHUENSE DE SALUD	720,400,531
DESARROLLO INTEGRAL DE LA FAMILIA DEL ESTADO DE CHIHUAHUA	425,149,874
INSTITUTO CHIHUAHUENSE DE LA MUJER	34,165,954
CONSEJO ESTATAL DE POBLACION	4,731,667
COORDINACIÓN ESTATAL DE LA TARAHUMARA	59,758,084
UNIVERSIDAD AUTÓNOMA DE CHIHUAHUA	1,258,951,441
UNIVERSIDAD AUTÓNOMA DE CD. JUAREZ	1,405,640,524
PENSIONES CIVILES DEL ESTADO DE CHIHUAHUA	2,821,043,556
JUNTA CENTRAL DE AGUA Y SANEAMIENTO	330,051,000
INSTITUTO CHIHUAHUENSE DEL DEPORTE Y CULTURA FÍSICA	149,061,167
INSTITUTO CHIHUAHUENSE DE LA JUVENTUD	17,730,564
JUNTA DE ASISTENCIA SOCIAL PRIVADA EN EL ESTADO DE CHIHUAHUA	3,861,487
EL COLEGIO DE CHIHUAHUA	7,552,000

**GOBIERNO DEL ESTADO DE CHIHUAHUA**  
**Presupuesto de Egresos para el Ejercicio Fiscal 2016**  
**Clasificación Estructura Orgánica**

Total	Importe 62,000,000,000
INSTITUTO DE INNOVACION Y COMPETITIVIDAD	5,465,321
INSTITUTO CHIHUAHUENSE DE INFRAESTRUCTURA FISICA EDUCATIVA	39,338,106
UNIVERSIDAD POLITECNICA DE CHIHUAHUA	11,370,329
UNIVERSIDAD TECNOLOGICA DE LA TARAHUMARA	9,234,390
UNIVERSIDAD TECNOLOGICA DE PARRAL	9,720,240
UNIVERSIDAD PEDAGOGICA NACIONAL DEL ESTADO DE CHIHUAHUA	115,507,000
UNIVERSIDAD TECNOLOGICA DE LA BABICORA	6,971,776
COMISION ESTATAL DE VIVIENDA, SUELO E INFRAESTRUCTURA DE CHIHUAHUA	100,000,000
UNIVERSIDAD TECNOLOGICA DE PAQUIME	11,140,320
UNIVERSIDAD TECNOLOGICA DE CAMARGO	8,740,091
UNIVERSIDAD TECNOLOGICA DE CHIHUAHUA SUR	8,398,262
SUBSISTEMA DE PREPARATORIA ABIERTA DEL ESTADO DE CHIHUAHUA	120,291,201
UNIVERSIDAD TECNOLOGICA PASO DEL NORTE	11,707,776
REGIMEN ESTATAL DE PROTECCION SOCIAL EN SALUD	1,555,469,000
<b>FIDEICOMISOS ESTATALES</b>	<b>5,489,829,819</b>
FIDEICOMISO PROGRAMA ESCUELAS DE CALIDAD	13,671,021
FIDEICOMISO PROGRAMA NACIONAL DE BECAS "PRONABES"	76,000,000
CASA CHIHUAHUA CENTRO DE PATRIMONIO CULTURAL	6,942,729
FONDO DE RETIRO DE LOS TRABAJADORES INCORPORADOS A LA SECCION 42 DEL SNTE	4,000,000
FIDEICOMISO POLICIA AMIGO	1,963,648
FIDEICOMISO TRANSITO AMIGO	968,940
FIDEICOMISO DE PROMOCION Y FOMENTO DE LAS ACTIVIDADES TURISTICAS	47,050,000
FIDEICOMISO EXPO-CHIHUAHUA	23,465,000
FONDO DE APOYO A LA DELEGACION DE LA CRUZ ROJA	46,000,000
FIDEICOMISO SOCIAL DEL EMPRESARIADO CHIHUAHUENSE	235,000,000
FIDEICOMISO PARA EL DESARROLLO EQUILIBRADO DE LA SIERRA TARAHUMARA BARRANCAS DEL COBRE	450,000
FONDO MIXTO CONACYT - GOBIERNO DEL ESTADO DE CHIHUAHUA	20,000,000



**GOBIERNO DEL ESTADO DE CHIHUAHUA**  
**Presupuesto de Egresos para el Ejercicio Fiscal 2016**  
**Clasificación Estructura Orgánica**

Total	Importe
	<b>62,000,000,000</b>
FIDEICOMISO DEL PROGRAMA DE CARRETERAS FEDERALES Y ESTATALES DE CUOTA	2,070,119,680
OPERACION DEL FIDEICOMISO DE CARRETERAS FEDERALES Y ESTATALES DE CUOTA	145,460,242
FIDEICOMISO IRREVOCABLE DE ADMINISTRACION Y GARANTIA DE PAGO	1,221,636
FIDEICOMISO DE CERTIFICADOS BURSATILES ISN	1,016,892,000
FIDEICOMISO PARA LA COMPETITIVIDAD Y SEGURIDAD CIUDADANA	117,500,000
FIDEICOMISO MAESTRO IRREVOCABLE DE ADMINISTRACION Y FUENTE DE PAGO	1,463,124,923
FIDEICOMISO DE PUENTES FRONTERIZOS DE CHIHUAHUA	200,000,000
<b>ORGANOS AUTONOMOS</b>	<b>620,531,138</b>
COMISION ESTATAL DE LOS DERECHOS HUMANOS	54,918,226
INSTITUTO ESTATAL ELECTORAL	461,463,967
TRIBUNAL ESTATAL ELECTORAL	51,247,386
INSTITUTO CHIHUAHUENSE PARA LA TRANSPARENCIA Y ACCESO A LA INFORMACION PUBLICA	52,901,559
<b>MUNICIPIOS</b>	<b>7,487,950,674</b>
MUNICIPIOS	7,487,950,674

**GOBIERNO DEL ESTADO DE CHIHUAHUA**  
**Presupuesto de Egresos para el Ejercicio Fiscal 2016**  
**Clasificación Fuente - Programa**

	Estatal	Federal	Otras Aportaciones
	34,330,804,937	27,589,166,563	80,028,500
PROGRAMA ESTATAL DE BECAS Y APOYOS EDUCATIVOS	56,456,407	0	0
PROGRAMA NACIONAL DE BECAS PARA LA EDUCACION SUPERIOR (PRONABES)	76,000,000	0	0
JUICIOS	32,525,362	0	0
DESARROLLO DEL PODER JUDICIAL	1,563,666,393	0	0
CONTROVERSIAS ELECTORALES	51,247,386	0	0
CULTURA DE LA PREVENCION Y LA LEGALIDAD	18,868,685	0	0
VIALIDAD Y TRANSITO	242,918,172	0	0
REHABILITACION Y REINSERCIÓN SOCIAL	714,118,878	0	0
PROTECCION CIVIL	15,497,592	0	0
INVESTIGACION Y PERSECUCION DEL DELITO	1,294,367,487	0	0
GARANTIA DE LOS DERECHOS HUMANOS	54,918,226	0	0
INFORMACION Y ANALISIS POLITICO	3,282,793	0	0
VINCULACION CON DEPENDENCIAS, ORGANISMOS, INSTITUCIONES, MUNICIPIOS, ESTADOS Y CON LA COMUNIDAD	22,551,377	0	0
FORTALECIMIENTO DE LAS RELACIONES CON LA CIUDADANIA Y LAS ORGANIZACIONES	18,164,132	0	0
GARANTIA DE LOS DERECHOS DE ACCESO A LA INFORMACION PUBLICA Y DE PROTECCION DE DATOS PERSONALES	12,685,813	0	0
CONCILIACION Y ARBITRAJE	61,134,350	0	0
SERVICIO ESTATAL DEL EMPLEO	9,322,188	0	0
REGISTRO Y CONTROL ESTADISTICO DE LA POBLACION	4,603,667	0	0
SERVICIOS DE EMISION DE PASAPORTES	15,720,692	0	0
INGRESO RECAUDATORIO	253,426,933	0	0
DEPORTE Y RECREACION	19,628,966	0	0
DONACION Y TRASPLANTE DE ORGANOS Y TEJIDOS	465,864	0	0
ATENCION MEDICA	419,068,253	0	0
CHIHUAHUA VIVE EN ASISTENCIA SOCIAL A LA COMUNIDAD	14,839,091	0	0
CHIHUAHUA VIVE	27,427,035	0	0
JUAREZ VIVE	18,418,859	0	0
ATENCION A LA JUVENTUD	17,730,564	0	0
CHIHUAHUA VIVE CON LA COMUNIDAD MENONITA	794,574	0	0
CHIHUAHUA VIVE EN ATENCION A PERSONAS CON DISCAPACIDAD	6,734,686	0	0
CHIHUAHUA VIVE PARA LAS PERSONAS ADULTAS MAYORES	130,322,916	0	0
CHIHUAHUA VIVE CON REDES DE LA ECONOMIA SOLIDARIA	936,550	0	0

**GOBIERNO DEL ESTADO DE CHIHUAHUA**  
**Presupuesto de Egresos para el Ejercicio Fiscal 2016**  
**Clasificación Fuente - Programa**

	<b>Estatal</b>	<b>Federal</b>	<b>Otras Aportaciones</b>
	<b>34,330,804,937</b>	<b>27,589,166,563</b>	<b>80,028,500</b>
CHIHUAHUA VIVE POR LA SALUD	4,439,244	0	0
PREVENCION Y REHABILITACION DE ADICCIONES	9,331,690	0	0
CHIHUAHUA VIVE EN AYUDA A INSTITUCIONES SOCIALES	67,879,246	0	0
PREVENCION Y ATENCION DE MUJERES EN SITUACION DE VIOLENCIA	17,188,716	0	0
ACTUALIZACION Y MODERNIZACION CATASTRAL	3,097,355	0	0
REGULARIZACION DE LOS ASENTAMIENTOS HUMANOS	19,584,583	0	0
SERVICIOS DE TRANSPORTE	61,551,027	0	0
OPERACION CASSETAS DE PEAJE	130,165,140	0	0
CANJE DE PLACAS	3,289,313	0	0
CALIDAD EN LA EDUCACION BASICA	43,065,643	0	0
COBERTURA EN EDUCACION BASICA	4,225,077,343	0	0
APOYO INSTITUCIONAL AL SISTEMA EDUCATIVO	610,184,316	0	0
CORRESPONSABILIDAD DE LA SOCIEDAD Y LA EDUCACION	39,860,279	0	0
INFRAESTRUCTURA EDUCATIVA	39,338,106	0	0
VINCULACION CON SECTORES PRODUCTIVOS, SOCIALES Y EDUCATIVOS	52,796,706	0	0
EDUCACION BASICA PARA ADULTOS	12,835,946	0	0
COBERTURA EN EDUCACION MEDIA SUPERIOR	613,799,808	0	0
DOCENCIA EN EDUCACION MEDIA SUPERIOR	13,335,557	0	0
SOCIALIZACION DE LA CIENCIA	1,617,334	0	0
CIENCIA, TECNOLOGIA E INNOVACION	3,458,587	0	0
VINCULACION CIENTIFICA Y TECNOLÓGICA	389,400	0	0
INVESTIGACION	60,687,741	0	0
COBERTURA EN EDUCACION SUPERIOR	330,618,016	0	0
DOCENCIA EN EDUCACION SUPERIOR	368,381,451	0	0
ASUNTOS RELIGIOSOS	814,450	0	0
SERVICIOS REGISTRALES DE LA PROPIEDAD Y EL NOTARIADO	49,509,887	0	0
SERVICIOS REGISTRALES CIVILES	48,456,410	0	0
REGISTRO ESTATAL DE CONTRIBUYENTES	9,649,209	0	0
APOYO A MUNICIPIOS EN OBRA PUBLICA, TELECOMUNICACIONES Y USO ADECUADO DE ENERGIA ELECTRICA	12,628,753	0	0
POLICIA PREVENTIVA	396,616,790	0	0
ATENCION A VICTIMAS Y OFENDIDOS DEL DELITO	48,161,189	0	0

**GOBIERNO DEL ESTADO DE CHIHUAHUA**  
**Presupuesto de Egresos para el Ejercicio Fiscal 2016**  
**Clasificación Fuente - Programa**

	<b>Estatal</b>	<b>Federal</b>	<b>Otras Aportaciones</b>
	<b>34,330,804,937</b>	<b>27,589,166,563</b>	<b>80,028,500</b>
ATENCION A MUJERES VICTIMAS DEL DELITO	7,145,854	0	0
MOVILIDAD URBANA SUSTENTABLE	100,000	0	0
MECANIZACION DEL CAMPO	72,865,256	0	0
ASISTENCIA PRIVADA	3,861,487	0	0
VIVIENDA DIGNA	100,000,000	0	0
ASISTENCIA A LA POBLACION INDIGENA DEL ESTADO DE CHIHUAHUA	59,758,084	0	0
ASISTENCIA MEDICA SOCIAL	13,544,094	0	0
INGRESO DE CARRETERAS FEDERALES Y ESTATALES DE CUOTA	2,070,119,680	0	0
PROGRAMA AMBIENTAL ECOLOGICO	10,862,408	0	0
ASISTENCIA JURIDICA Y SOCIAL	68,090,513	0	0
ESPARCIMIENTO A LA FAMILIA	22,997,805	0	0
ASISTENCIA SOCIAL A PERSONAS EN SITUACION DE VULNERABILIDAD	57,574,518	0	0
OPERACION DEL FIDEICOMISO POLICIA AMIGO	1,963,648	0	0
OPERACION DEL FIDEICOMISO TRANSITO AMIGO	968,940	0	0
CEDEFAM (CENTRO DEPORTIVO Y DE ESPARCIMIENTO FAMILIAR)	24,978,690	0	0
ADMINISTRACION DE PUENTES FRONTERIZOS PARA LA REHABILITACION Y EL DESARROLLO DE CIUDAD JUAREZ	200,000,000	0	0
DEPORTE DE ALTO RENDIMIENTO	52,615,359	0	0
VINCULACION CON INSTITUCIONES	2,429,952	0	0
CONSERVACION Y MANTENIMIENTO DE INSTALACIONES DEPORTIVAS	74,386,890	0	0
CONTROL, EVALUACION Y PROFESIONALIZACION	69,788,308	0	0
DEFINICION DE POLITICAS PUBLICAS	30,837,491	0	0
CONDUCCION DE LA POLITICA LABORAL	20,472,807	0	0
POLITICA HACENDARIA	10,463,997	0	0
PLANEACION ESTRATEGICA PARA EL DESARROLLO DEL ESTADO	12,021,788	0	0
EVALUACION DEL DESEMPEÑO DE LOS PROGRAMAS PRESUPUESTARIOS BASADOS EN RESULTADOS	2,670,048	0	0
POLITICA Y PLANEACION DEL DESARROLLO URBANO	17,621,844	0	0
DEFINICION Y CONDUCCION DE LA PLANEACION DEL DESARROLLO RURAL	15,235,127	0	0
PLANEACION Y CONDUCCION DEL DESARROLLO ECONOMICO	35,815,426	0	0
CONDUCCION Y SUPERVISION DE OBRA PUBLICA	8,752,774	0	0
COORDINACION INTERINSTITUCIONAL E INTERCAMBIO DE	99,361,261	0	0

**GOBIERNO DEL ESTADO DE CHIHUAHUA**  
**Presupuesto de Egresos para el Ejercicio Fiscal 2016**  
**Clasificación Fuente - Programa**

	Estatal	Federal	Otras Aportaciones
	34,330,804,937	27,589,166,563	80,028,500
INFORMACION DELICTIVA			
ADMINISTRACION Y APLICACION DE FONDOS EN MATERIA DE SEGURIDAD PUBLICA	15,587,231	0	0
MEDICION Y EVALUACION DE INFORMACION ESTADISTICA	3,848,183	0	0
DESARROLLO MUNICIPAL	11,076,859	0	0
DIFUSION Y PROMOCION DE LA ACTIVIDAD DE GOBIERNO	22,397,848	0	0
FOMENTO Y GESTION CULTURAL	119,600,411	0	0
INTERVENCION CULTURAL PARA EL REFORZAMIENTO DEL TEJIDO SOCIAL	633,624	0	0
FOMENTO AGRICOLA	4,128,354	0	0
FOMENTO ARTESANAL	3,584,967	0	0
FOMENTO AL DESARROLLO COMERCIAL	6,948,222	0	0
FOMENTO FORESTAL	6,807,759	0	0
FOMENTO MINERO-METALURGICO	2,772,898	0	0
FORTALECIMIENTO Y APOYO A LAS UNIDADES DE PRODUCCION PECUARIA	21,494,205	0	0
FOMENTO Y DESARROLLO TURISTICO	10,928,207	0	0
INSTRUMENTACION DE ESQUEMAS DE FORMACION EMPREDEDORA	1,713,660	0	0
CAPACITACION DE ALTO NIVEL	10,289,388	0	0
CAPACITACION PARA EL TRABAJO	13,980,648	0	0
PROMOCION Y ATRACCION DE INVERSIONES	3,389,692	0	0
PROMOCION DE DESTINOS TURISTICOS	1,422,809	0	0
APOYO A LA PRODUCCION PRIMARIA	3,086,002	0	0
FOMENTO A LA PRODUCCION Y LA COMPETITIVIDAD	8,947,118	0	0
PROTECCION Y PRESERVACION ECOLOGICA	264,422	0	0
FOMENTO AL DESARROLLO ECONOMICO EN LA FRONTERA	6,096,327	0	0
DESARROLLO INDUSTRIAL Y FOMENTO AL EMPLEO	17,976,343	0	0
FOMENTO AGROINDUSTRIAL	1,197,549	0	0
FOMENTO AL DESARROLLO ECONOMICO	3,040,538	0	0
FOMENTO AL COMERCIO EXTERIOR	2,527,632	0	0
DIVERSIDAD CULTURAL	5,993,791	0	0
PATRIMONIO HISTORICO Y CULTURAL	9,950,381	0	0
REVITALIZACION DE LOS CENTROS HISTORICOS DEL ESTADO	7,624,458	0	0
CONTROL Y REGULACION DEL CONSUMO DE ALCOHOLES	9,469,114	0	0

**GOBIERNO DEL ESTADO DE CHIHUAHUA**  
**Presupuesto de Egresos para el Ejercicio Fiscal 2016**  
**Clasificación Fuente - Programa**

	Estatal	Federal	Otras Aportaciones
	34,330,804,937	27,589,166,563	80,028,500
SUPERVISION DEL SISTEMA ESTATAL DE INFORMACION PUBLICA Y DE ARCHIVOS GUBERNAMENTALES	6,133,696	0	0
PROMOCION DE LA JUSTICIA AGRARIA	4,286,413	0	0
PROMOCION DE LAS NORMAS PARA LA CONSERVACION DEL MEDIO AMBIENTE	6,830,384	0	0
REGULACION ECOLOGICA	229,600	0	0
PROTECCION AL MEDIO AMBIENTE	405,100	0	0
NORMATIVIDAD JURIDICA	11,176,496	0	0
FISCALIZACION	54,924,862	0	0
NOTIFICACION Y COBRANZA	16,900,354	0	0
ASISTENCIA Y NORMATIVIDAD JURIDICA	23,340,427	0	0
PROTECCION CONTRA RIESGOS SANITARIOS	11,000,000	0	0
VERIFICACION AL COMERCIO EXTERIOR	4,957,208	0	0
PRERROGATIVAS DE LOS PARTIDOS POLITICOS	190,797,065	0	0
ORGANIZACION, DIRECCION Y VIGILANCIA DE LOS PROCESOS ELECTORALES	270,666,902	0	0
ADMINISTRACION DE LOS RECURSOS	655,840,409	0	0
ADMINISTRACION FINANCIERA Y DE DEUDA PUBLICA	21,097,688	0	0
ADMINISTRACION DEL PATRIMONIO ESTATAL	635,803	0	0
ADMINISTRACION DE LOS PROGRAMAS DE INVERSION	16,955,375	0	0
ADMINISTRACION DEL RECURSO HUMANO	138,064,837	0	0
REGULACION, PRESERVACION, SUMINISTRO Y CONTROL DE ADQUISICIONES DE BIENES Y SERVICIOS	159,827,249	0	0
ADMINISTRACION DE LOS RECURSOS HUMANOS, MATERIALES Y FINANCIEROS Y EVALUACION POR RESULTADOS	10,179,603	0	0
ADQUISICION Y HABILITACION DE RESERVAS TERRITORIALES	640,768	0	0
CONTABILIDAD GUBERNAMENTAL	19,186,189	0	0
REORDENAMIENTO DE LA HACIENDA PUBLICA	1,463,124,923	0	0
PRESUPUESTACION CON ENFOQUE PARA RESULTADOS	13,790,724	0	0
INCORPORACION DE LA PERSPECTIVA DE GENERO EN EL PRESUPUESTO DE EGRESOS	1,292,228	0	0
REGISTRO Y PROGRAMACION DE PAGOS	16,931,876	0	0
PROGRAMACION Y SEGUIMIENTO CON ENFOQUE A RESULTADOS	4,661,062	0	0
FORTALECIMIENTO DEL PROCESO LEGISLATIVO	350,495,738	0	0
COORDINACION E IMPLEMENTACION DEL SISTEMA DE JUSTICIA PENAL	3,231,489	0	0

**GOBIERNO DEL ESTADO DE CHIHUAHUA**  
**Presupuesto de Egresos para el Ejercicio Fiscal 2016**  
**Clasificación Fuente - Programa**

	Estatal	Federal	Otras Aportaciones
	<b>34,330,804,937</b>	<b>27,589,166,563</b>	<b>80,028,500</b>
CAPACITACION EN MATERIA DE ACCESO A LA INFORMACION PUBLICA; PROTECCION DE DATOS PERSONALES Y RENDICION DE CUENTAS	4,719,274	0	0
MODERNIZACION GUBERNAMENTAL Y DESARROLLO TECNOLÓGICO	54,761,009	0	0
INSTITUCIONALIZACION DE LA PERSPECTIVA DE GENERO EN LA ADMINISTRACION PUBLICA	16,977,238	0	0
ANALISIS, DESARROLLO Y SOPORTE INFORMATICO	27,391,836	0	0
APOYO A LA GESTION INSTITUCIONAL	152,430,401	0	0
COORDINACION INTERINSTITUCIONAL PARA EL FOMENTO A LA SALUD	7,380,356	0	0
FISCALIZACION DE LAS CUENTAS PUBLICAS	121,034,509	0	0
CONTROL Y EVALUACION DE LA GESTION PUBLICA	40,229,228	0	0
SUPERVISION DE OBRAS COMPARTIDAS - 5 AL MILLAR	5,000,000	0	0
PRESTACIONES SOCIOECONOMICAS A JUBILADOS, PENSIONADOS Y TRABAJADORES AL SERVICIO DEL ESTADO	547,467,374	0	0
SEGURIDAD SOCIAL A LOS TRABAJADORES AL SERVICIO DEL ESTADO	1,221,744,320	0	0
SERVICIO MEDICO Y CUIDADO DE LA SALUD	1,292,243,492	0	0
PROGRAMA ESCUELAS DE CALIDAD (PEC)	13,671,021	0	0
FONDO MIXTO CONSEJO NACIONAL DE CIENCIA Y TECNOLOGIA (CONACYT)	20,000,000	0	0
EDUCACION EN TELEBACHILLERATO COMUNITARIO	9,639,683	0	0
EDUCACION EN BACHILLERATO INTERCULTURAL	2,688,792	0	0
PROGRAMA DE APOYO AL EMPLEO (PAE)	14,760,912	0	0
PROGRAMA DE INFRAESTRUCTURA CULTURAL EN LOS ESTADOS (PAICE)	1,317,118	0	0
PROGRAMA DE APOYO A LAS CULTURAS MUNICIPALES Y COMUNITARIAS (PACMYC)	1,738,668	0	0
PROGRAMAS CULTURALES CONACULTA	582,510	0	0
EDUCACION EN BACHILLERATO ESTADO-MUNICIPIO	34,197,000	0	0
CONTRIBUCION A CARGO DEL IMPUESTO SOBRE NOMINA	235,000,000	0	0
CONTRIBUCION SOBRE DERECHO DE REVALIDACION Y EXPEDICION DE LICENCIA	46,000,000	0	0
CONTRIBUCION EXPO-CHIHUAHUA	23,465,000	0	0
CONTRIBUCION 5% IMPUESTO SOBRE NOMINA	117,500,000	0	0
PROMOCION Y FOMENTO DE LAS ACTIVIDADES TURISTICAS	47,050,000	0	0
INVERSION NORMAL ESTATAL	4,424,223,396	0	0

**GOBIERNO DEL ESTADO DE CHIHUAHUA**  
**Presupuesto de Egresos para el Ejercicio Fiscal 2016**  
**Clasificación Fuente - Programa**

	<b>Estatal</b>	<b>Federal</b>	<b>Otras Aportaciones</b>
	<b>34,330,804,937</b>	<b>27,589,166,563</b>	<b>80,028,500</b>
COSTO EN CASETAS FEDERALES Y ESTATALES DE CUOTA	9,000,000	0	0
CARRETERAS ESTATALES Y FEDERALES DE CUOTA	325,000,000	0	0
SEGURIDAD PUBLICA DE LOS ESTADOS Y DEL DISTRITO FEDERAL (FASP)	79,870,291	0	0
CAMINOS Y PUENTES FEDERAL-CAPUFE	2,000,000	0	0
FONDO DE DESASTRES NATURALES (FONDEN)	100,000,000	0	0
DEUDA PUBLICA	308,560,054	0	0
EMISION DE CERTIFICADOS BURSATILES	1,016,892,000	0	0
FAM - ASISTENCIA SOCIAL ALIMENTARIA	0	213,560,000	0
ATENCION MEDICA	0	1,550,288,451	0
SALUD DE LA MUJER	0	72,514,816	0
ATENCION A ENFERMEDADES INFECTOCONTAGIOSAS	0	32,324,710	0
SALUD DE NIÑOS Y NIÑAS MENORES DE 5 AÑOS	0	52,128,315	0
SALUD DE PERSONAS ADULTAS	0	61,672,072	0
PREVENCION Y REHABILITACION DE ADICCIONES	0	18,562,356	0
CALIDAD EN LA EDUCACION BASICA	0	1,033,041,701	0
COBERTURA EN EDUCACION BASICA	0	9,117,616,289	0
APOYO INSTITUCIONAL AL SISTEMA EDUCATIVO	0	1,164,524,646	0
CORRESPONSABILIDAD DE LA SOCIEDAD Y LA EDUCACION	0	34,580,125	0
VINCULACION CON SECTORES PRODUCTIVOS, SDCIALES Y EDUCATIVOS	0	120,889,437	0
EDUCACION BASICA PARA ADULTDS	0	178,830,913	0
COBERTURA EN EDUCACION MEDIA SUPERIOR	0	503,690,488	0
DOCENCIA EN EDUCACION MEDIA SUPERIOR	0	56,739,602	0
INVESTIGACION	0	129,293,962	0
COBERTURA EN EDUCACION SUPERIOR	0	662,466,176	0
DOCENCIA EN EDUCACION SUPERIOR	0	713,737,661	0
FOMENTO A LA SALUD EN LA POBLACION	0	16,778,468	0
SERVICIOS MEDICOS DE APOYO A LA SALUD	0	12,414,801	0
SALUD A LOS Y LAS ADOLESCENTES	0	12,203,148	0
ATENCION A ENFERMEDADES TRANSMITIDAS POR ANIMALES Y VECTORES	0	25,359,041	0
CAPACITACION DE ALTO NIVEL	0	31,011,782	0
CAPACITACION PARA EL TRABAJO	0	41,807,000	0



**GOBIERNO DEL ESTADO DE CHIHUAHUA**  
**Presupuesto de Egresos para el Ejercicio Fiscal 2016**  
**Clasificación Fuente - Programa**

	Estatal 34,330,804,937	Federal 27,589,166,563	Otras Aportaciones 80,028,500
FOMENTO A LA PRODUCCION Y LA COMPETITIVIDAD	0	4,485,218	0
PROTECCION CONTRA RIESGOS SANITARIOS	0	49,247,330	0
APOYO A LA GESTION INSTITUCIONAL	0	202,398,911	0
ESTRATEGIAS INSTITUCIONALES PARA APOYO A LA SALUD	0	110,884,580	0
PRESTACIONES SOCIOECONOMICAS A JUBILADOS, PENSIONADOS Y TRABAJADORES AL SERVICIO DEL ESTADO	0	1,186,354,000	0
PROGRAMA BECA DE APOYO A LA PRACTICA INTENSIVA Y AL SERVICIO SOCIAL	0	9,292,000	0
ESCUELAS DE TIEMPO COMPLETO	0	182,352,000	0
ESCUELA SEGURA	0	6,046,000	0
ESTANCIA DE REOS FEDERALES EN CERESOS ESTATALES	0	10,000,000	0
PROGRAMA NACIONAL PARA LA PREVENCION DEL DELITO	0	117,419,000	0
CARAVANAS DE SALUD	0	12,903,000	0
PROGRAMA PROSPERA	0	55,546,000	0
FORTALECIMIENTO DE ACCIONES DE SALUD PUBLICA	0	63,458,000	0
SISTEMA INTEGRAL DE CALIDAD EN SALUD (SICALIDAD)	0	2,295,000	0
EDUCACION EN TELEBACHILLERATO COMUNITARIO	0	24,099,209	0
EDUCACION EN BACHILLERATO INTERCULTURAL	0	2,688,791	0
FORTALECIMIENTO DE LA CALIDAD EN LA EDUCACION BASICA	0	23,672,000	0
INCLUSION Y EQUIDAD EDUCATIVA	0	7,794,000	0
COMUNIDADES SALUDABLES NIÑ@S SEMILLITAS DE SALUD	0	100,000	0
IMPLEMENTACION DE LA REFORMA DEL SISTEMA DE JUSTICIA PENAL	0	35,000,000	0
FONDO DE APOYO PARA SANEAMIENTO FINANCIERO DE LAS UNIVERSIDADES PUBLICAS ESTATALES Y CON APOYO SOLIDARIO POR DEBAJO DE LA MEDIA NACIONAL EN SUBSIDIO POR ALUMNO (UPES)	0	102,504,000	0
PROTECCION CONTRA RIESGOS SANITARIOS	0	8,555,000	0
APLICACION DEL XXXIX EXAMEN NACIONAL PARA ASPIRANTES A RESIDENCIAS MEDICAS EN ARM	0	556,000	0
PROGRAMAS PARA LA FISCALIZACION DEL GASTO FEDERALIZADO	0	5,931,000	0
SEGURO POPULAR	0	1,465,069,000	0
SEGURO MEDICO SIGLO XXI	0	90,400,000	0
FONDO DE INFRAESTRUCTURA SOCIAL PARA LAS ENTIDADES (FISE)	0	144,300,000	0
SEGURIDAD PUBLICA DE LOS ESTADOS Y DEL DISTRITO FEDERAL (FASP)	0	240,067,000	0

**GOBIERNO DEL ESTADO DE CHIHUAHUA**  
**Presupuesto de Egresos para el Ejercicio Fiscal 2016**  
**Clasificación Fuente - Programa**

	<b>Estatal</b>	<b>Federal</b>	<b>Otras Aportaciones</b>
	<b>34,330,804,937</b>	<b>27,589,166,563</b>	<b>80,028,500</b>
FONDO DE APORTACIONES MULTIPLES INFRAESTRUCTURA EDUCATIVA BASICA (FAM)	0	150,000,000	0
FONDO DE APORTACIONES MULTIPLES INFRAESTRUCTURA EDUCATIVA SUPERIOR (FAM)	0	119,875,000	0
PROYECTOS DE INVERSION RECURSO FEDERAL REASIGNADO	0	3,878,578,563	0
PROGRAMA DE SOSTENIBILIDAD DE LOS SERVICIOS DE AGUA POTABLE Y SANEAMIENTO EN COMUNIDADES RURALES (PROSSAPYS)	0	123,964,000	0
PROGRAMA DE AGUA POTABLE Y ALCANTARILLADO EN ZONAS URBANAS (PAPAZU)	0	141,739,000	0
PROGRAMA DE TRATAMIENTO DE AGUAS RESIDUALES (PROTAR)	0	62,348,000	0
FONDO METROPOLITANO	0	101,651,000	0
PROGRAMA DE AGUA LIMPIA	0	2,000,000	0
FONDO PARA LA ACCESIBILIDAD AL TRANSPORTE PUBLICO PARA PERSONAS DISCAPACITADAS	0	17,740,000	0
CONVENIO CON LA SECRETARIA DE TURISMO-SECTUR	0	35,000,000	0
APORTACIONES FEDERALES A MUNICIPIOS	0	2,936,818,000	0
APOYO A MUNICIPIOS FAISM - BANOBRAS	3,591,066	0	0
APOYO A MUNICIPIOS FONDO GENERAL - BANOBRAS	4,148,107	0	0
PARTICIPACIONES E INCENTIVOS FISCALES A MUNICIPIOS	4,541,390,000	0	0
EDUCACION EN BACHILLERATO ESTADO-MUNICIPIO	0	0	34,197,000
TUBERCULOSIS BOVINA	0	0	3,700,000
SEGURIDAD PERSONAL	0	0	40,000,000
OTROS CONVENIOS DE COLABORACION CON MUNICIPIOS	0	0	131,500
INVERSION NORMAL ESTATAL	0	0	2,000,000

**GOBIERNO DEL ESTADO DE CHIHUAHUA**  
**Presupuesto de Egresos para el Ejercicio Fiscal 2016**  
**Clasificación de Prerrogativas de los Partidos Políticos**

	Financiamiento Gasto Ordinario	Financiamiento Adicional	Total
	<b>123,583,706</b>	<b>67,213,359</b>	<b>190,797,065</b>
PARTIDO ACCION NACIONAL	39,168,866	20,915,414	60,084,280
PARTIDO REVOLUCIONARIO INSTITUCIONAL	23,916,237	12,770,806	36,687,043
NUEVA ALIANZA	18,503,218	9,880,359	28,383,577
PARTIDO VERDE ECOLOGISTA DE MEXICO	14,618,386	7,805,934	22,424,320
PARTIDO DE LA REVOLUCION DEMOCRATICA	9,867,891	5,269,262	15,137,153
MOVIMIENTO CIUDADANO	8,354,760	4,461,279	12,816,039
PARTIDO DEL TRABAJO DE CHIHUAHUA	2,288,587	1,222,061	3,510,648
PARTIDO HUMANISTA	2,288,587	1,222,061	3,510,648
ENCUENTRO SOCIAL	2,288,587	1,222,061	3,510,648
MORENA	2,288,587	1,222,061	3,510,648
CANDIDATOS INDEPENDIENTES	0	1,222,061	1,222,061

El Cálculo de estas prerrogativas fue comunicado por el Instituto Estatal Electoral a la Secretaría durante el proceso de programación-presupuestación 2016. Dicho órgano electoral deberá informar a la Secretaría las modificaciones al cálculo de las mismas, que en su caso, deriven de la adecuación al marco legal en la materia.

**GOBIERNO DEL ESTADO DE CHIHUAHUA**  
**Presupuesto de Egresos para el Ejercicio Fiscal 2016**  
**Clasificación de Ayudas Sociales**

	<b>Importe</b>
<b>Total</b>	<b>370,808,964</b>
<b>AYUDAS SOCIALES A PERSONAS</b>	<b>203,740,835</b>
RECOMPENSAS	1,500,000
ASISTENCIA SOCIAL A LAS PERSONAS	182,702,062
MEDICO ASISTENCIAL A LAS PERSONAS	19,538,773
<b>BECAS Y OTRAS AYUDAS PARA PROGRAMAS DE CAPACITACION</b>	<b>38,257,820</b>
BECAS	31,450,000
PREMIOS	6,807,820
<b>AYUDAS SOCIALES A INSTITUCIONES DE ENSEÑANZA</b>	<b>3,340,000</b>
APOYOS EDUCACIONALES	3,340,000
<b>AYUDAS SOCIALES A INSTITUCIONES SIN FINES DE LUCRO</b>	<b>87,531,344</b>
AYUDAS A INSTITUCIONES SOCIALES	87,227,344
AYUDAS A INSTITUCIONES DE SALUD	304,000
<b>AYUDAS SOCIALES A ENTIDADES DE INTERES PUBLICO</b>	<b>37,938,965</b>
SINDICATO DE TRABAJADORES AL SERVICIO DE GOBIERNO DEL ESTADO	31,320,415
SINDICATO NACIONAL DE TRABAJADORES DE LA SECCION 42	5,200,000
TRIBUNAL DE ARBITRAJE PARA LOS TRABAJADORES DEL ESTADO	147,000
JUNTA ARBITRAL PARA LOS TRABAJADORES AL SERVICIO DEL ESTADO	1,271,550

**GOBIERNO DEL ESTADO DE CHIHUAHUA**  
**Presupuesto de Egresos para el Ejercicio Fiscal 2016**  
**Clasificación de Subsidios y Subvenciones**

---

	<b>Importe</b>
<b>Total</b>	<b>212,117,571</b>
<b>SUBSIDIOS A LA PRODUCCION</b>	<b>1,896,885</b>
SUBSIDIOS A LA PRODUCCION	1,896,885
<b>SUBSIDIOS A LA INVERSION</b>	<b>4,094,110</b>
SUBSIDIOS A LA INVERSION	4,094,110
<b>SUBSIDIOS A LA PRESTACION DE SERVICIOS PUBLICOS</b>	<b>206,126,576</b>
SUBSIDIOS A PROGRAMAS DE GOBIERNO	203,626,576
SUBSIDIOS INCENTIVOS FISCALES	2,500,000

**GOBIERNO DEL ESTADO DE CHIHUAHUA**  
**Presupuesto de Egresos para el Ejercicio Fiscal 2016**  
**Clasificación Medidas de Mitigación y Adaptación para el Cambio Climático**

	<b>Importe</b>
<b>Total</b>	<b>448,642,914</b>
<b>MEDIO AMBIENTE Y SUSTENTABILIDAD</b>	<b>448,642,914</b>
PROGRAMA AMBIENTAL ECOLOGICO	10,862,408
PROTECCION Y PRESERVACION ECOLOGICA	264,422
PROMOCION DE LAS NORMAS PARA LA CONSERVACION DEL MEDIO AMBIENTE	6,830,384
REGULACION ECOLOGICA	229,600
PROTECCION AL MEDIO AMBIENTE	405,100
INVERSION NORMAL ESTATAL	100,000,000
PROGRAMA DE SOSTENIBILIDAD DE LOS SERVICIOS DE AGUA POTABLE Y SANEAMIENTO EN COMUNIDADES RURALES (PROSSAPYS)	123,964,000
PROGRAMA DE AGUA POTABLE Y ALCANTARILLADO EN ZONAS URBANAS (PAPAZU)	141,739,000
PROGRAMA DE TRATAMIENTO DE AGUAS RESIDUALES (PROTAR)	62,348,000
PROGRAMA DE AGUA LIMPIA	2,000,000

**GOBIERNO DEL ESTADO DE CHIHUAHUA**  
Presupuesto de Egresos para el Ejercicio Fiscal 2016  
Clasificación de la Instancia en materia de Conflictos Laborales

---

	Importe
Total	<b>49,213,401</b>
<b>JUNTA DE CONCILIACION Y ARBITRAJE EN CHIHUAHUA</b>	<b>21,319,544</b>
SERVICIOS PERSONALES	20,752,079
MATERIALES Y SUMINISTROS	172,947
SERVICIOS GENERALES	394,518
<b>JUNTA DE CONCILIACION Y ARBITRAJE EN CD. JUAREZ</b>	<b>19,161,748</b>
SERVICIOS PERSONALES	17,080,579
SERVICIOS GENERALES	2,081,170
<b>JUNTA DE CONCILIACION Y ARBITRAJE EN HIDALGO DEL PARRAL</b>	<b>2,412,572</b>
SERVICIOS PERSONALES	2,152,621
MATERIALES Y SUMINISTROS	1,440
SERVICIOS GENERALES	258,511
<b>JUNTA DE CONCILIACION Y ARBITRAJE EN DELICIAS</b>	<b>2,707,167</b>
SERVICIOS PERSONALES	2,703,838
SERVICIOS GENERALES	3,329
<b>JUNTA DE CONCILIACION Y ARBITRAJE EN CUAUHEMOC</b>	<b>1,879,756</b>
SERVICIOS PERSONALES	1,875,956
SERVICIOS GENERALES	3,800
<b>JUNTA DE CONCILIACION Y ARBITRAJE EN NUEVO CASAS GRANDES</b>	<b>1,732,614</b>
SERVICIOS PERSONALES	1,643,114
SERVICIOS GENERALES	89,500

**GOBIERNO DEL ESTADO DE CHIHUAHUA**

Presupuesto de Egresos para el Ejercicio Fiscal 2016

Clasificación de la Unidad Operativa del Sistema Penal Acusatorio, de la Instancia Contenciosa Administrativa y Fiscal y del Centro de Implementación del Sistema de Justicia Penal

	Importe
<b>Total</b>	<b>41,208,817</b>
<b>TRIBUNAL SUPERIOR DE JUSTICIA</b>	<b>2,977,329</b>
<b>UNIDAD OPERATIVA DEL SISTEMA PENAL ACUSATORIO</b>	<b>714,416</b>
TRANSFERENCIAS, ASIGNACIONES, SUBSIDIOS Y OTRAS AYUDAS	714,416
TRANSFERENCIAS INTERNAS Y ASIGNACIONES AL SECTOR PUBLICO	714,416
<b>SALA DE LO CONTENCIOSO ADMINISTRATIVO Y FISCAL</b>	<b>2,262,913</b>
TRANSFERENCIAS, ASIGNACIONES, SUBSIDIOS Y OTRAS AYUDAS	2,262,913
TRANSFERENCIAS INTERNAS Y ASIGNACIONES AL SECTOR PUBLICO	2,262,913
<b>CENTRO DE IMPLEMENTACION DEL SISTEMA DE JUSTICIA PENAL</b>	<b>38,231,489</b>
<b>CENTRO DE IMPLEMENTACION DEL SISTEMA DE JUSTICIA PENAL</b>	<b>38,231,489</b>
TRANSFERENCIAS, ASIGNACIONES, SUBSIDIOS Y OTRAS AYUDAS	38,231,489
TRANSFERENCIAS INTERNAS Y ASIGNACIONES AL SECTOR PUBLICO	38,231,489



**PRESUPUESTO****DE EGRESOS**

# INGRESOS Y GASTOS REALIZADOS, TANTO EN EL ÚLTIMO EJERCICIO FISCAL COMO EN EL AÑO EN CURSO

- I. Ingresos del 1° de Enero al 31 de Diciembre del 2014
- II. Ingresos del 1° de enero al 31 de Octubre del 2015
- III. Egresos del 1° de Enero al 31 de Diciembre del 2014
- IV. Egresos del 1° de Enero al 31 de Octubre del 2015



**Chihuahua**  
Gobierno del Estado



**2016**

**GOBIERNO DEL ESTADO DE CHIHUAHUA**  
**INGRESOS**  
**POR EL PERIODO DEL 1o. DE ENERO AL 31 DE OCTUBRE DE 2015**

CONCEPTO	INGRESOS IMPORTE
IMPUESTOS	2,919,397,200
DERECHOS	3,463,180,754
PRODUCTOS	151,684,731
APROVECHAMIENTOS	6,986,604,327
PARTICIPACIONES	13,402,580,630
APORTACIONES FEDERALES	14,272,705,184
CONVENIOS CON EL GOBIERNO FEDERAL	6,104,867,163
SUB TOTAL	47,301,019,989
OTROS INGRESOS Y BENEFICIOS	226,983,620
SUB TOTAL	<b>226,983,620</b>
<b>SUMAN LOS INGRESOS TOTALES</b>	<b>47,528,003,609</b>

**GOBIERNO DEL ESTADO DE CHIHUAHUA**  
**EGRESOS**  
**POR EL PERIODO DEL 1o. DE ENERO AL 31 DE OCTUBRE DE 2015**

<b>CONCEPTO</b>	<b>EGRESOS IMPORTE</b>
DESARROLLO HUMANO Y CALIDAD DE VIDA	6,100,961,034
DESARROLLO REGIONAL Y COMPETIVIDAD	10,376,360,263
FORMACION PARA LA VIDA	18,650,921,869
MEDIO AMBIENTE Y SUSTENTABILIDAD	374,339,341
ORDEN INSTITUCIONAL	5,570,577,911
FORTALECIMIENTO LEGISLATIVO Y DESARROLLO DE LA VIDA DEMOCRÁTICO	485,242,108
IMPARTICIÓN DE JUSTICIA	1,010,280,038
DEUDA PÚBLICA	1,178,294,290
FIDEICOMISO DE CERTIFICADOS BURSÁTILES	890,964,933
ADEUDOS DE EJERCICIOS FISCALES ANTERIORES	411,061,695
SUB TOTAL	<u>45,049,003,482</u>
OTROS GASTOS	390,257,465
SUB TOTAL	<u>390,257,465</u>
INVERSIÓN PÚBLICA	1,792,211,665
SUB TOTAL	<u>1,792,211,665</u>
<b>SUMAN LOS EGRESOS TOTALES</b>	<b>47,231,472,612</b>

**GOBIERNO DEL ESTADO DE CHIHUAHUA**  
**INGRESOS**  
**POR EL PERIODO DEL 1o. DE ENERO AL 31 DE DICIEMBRE DE 2014**

CONCEPTO	INGRESOS IMPORTE
IMPUESTOS	3,024,114,335
DERECHOS	3,636,419,724
PRODUCTOS	302,299,732
APROVECHAMIENTOS	4,866,582,275
PARTICIPACIONES E INCENTIVOS DERIVADOS DE LA COLABORACIÓN FISCAL FEDERAL	16,961,312,680
APORTACIONES FEDERALES	16,657,490,238
CONVENIOS CON EL GOBIERNO FEDERAL	9,868,602,387
SUB TOTAL	55,316,821,371
OTROS INGRESOS Y BENEFICIOS	306,826,947
SUB TOTAL	306,826,947
<b>SUMAN LOS INGRESOS TOTALES</b>	<b>55,623,648,318</b>

**GOBIERNO DEL ESTADO DE CHIHUAHUA**  
**EGRESOS**  
**POR EL PERIODO DEL 1o. DE ENERO AL 31 DE DICIEMBRE DE 2014**

CONCEPTO	EGRESOS IMPORTE
DESARROLLO HUMANO Y CALIDAD DE VIDA	6,542,553,780
DESARROLLO REGIONAL Y COMPETIVIDAD	10,825,011,601
FORMACION PARA LA VIDA	23,638,383,296
MEDIO AMBIENTE Y SUSTENTABILIDAD	960,261,720
ORDEN INSTITUCIONAL	5,974,630,146
FORTALECIMIENTO LEGISLATIVO Y DESARROLLO DE LA VIDA DEMOCRÁTICO	592,806,721
IMPARTICIÓN DE JUSTICIA	1,102,617,952
DEUDA PÚBLICA	1,554,602,555
FIDEICOMISO DE CERTIFICADOS BURSÁTILES	880,925,999
ADEUDOS DE EJERCICIOS FISCALES ANTERIORES	528,725,032
	<u>SUB TOTAL</u> 52,600,518,802
INVERSIÓN PÚBLICA	3,757,349,889
	<u>SUB TOTAL</u> 3,757,349,889
<b>SUMAN LOS EGRESOS TOTALES</b>	<b>56,357,868,691</b>

**PRESUPUESTO**

DE EGRESOS

**SITUACIÓN DE LA DEUDA PÚBLICA**



**Chihuahua**  
Gobierno del Estado



**2016**

**GOBIERNO DEL ESTADO DE CHIHUAHUA  
PRESUPUESTO DE EGRESOS 2016  
SITUACIÓN QUE GUARDA LA DEUDA PÚBLICA ESTATAL Y LOS CERTIFICADOS BURSÁTILES EMITIDOS POR FIDEICOMISOS DEL ESTADO  
AL 31 DE OCTUBRE DE 2015**

Decreto aprobatorio	No. De Crédito	Fecha de Contratación	Tipo de Instrumento	Institución	Fuente o Garantía de Pago	Porcentaje o Monto de Fuente o Garantía de Pago *	Monto Contratado	Plazo de Vencimiento (Meses)	Tasa de Interés Contratada	Saldo al 31 de Octubre 2015
<b>Deuda Directa</b>										
1370/2013 XIII PE	074/2009	27/11/2013	CRÉDITO SIMPLE	BOVA BANCOMER	Participaciones Federales	Lo Constituido en el F-0152 ***	\$ 1,716,114,504.53	240	TIE+1.45%	\$ 1,689,107,386.11
1370/2013 XIII PE	145/2010	27/11/2013	CRÉDITO SIMPLE	BBVA BANCOMER	Participaciones Federales	Lo Constituido en el F-0152 ***	\$ 2,028,482,767.21	240	TIE+1.45%	\$ 1,995,377,775.16
1370/2013 XIII PE	P08-1213156	27/11/2013	CRÉDITO SIMPLE	BBVA BANCOMER	Participaciones Federales	Lo Constituido en el F-0152 ***	\$ 1,380,000,000.00	240	TIE+1.45%	\$ 1,357,478,795.69
1370/2013 XIII PE	P08-1213157	27/11/2013	CRÉDITO SIMPLE	MULTIVA ****	Participaciones Federales	Lo Constituido en el F-0152 ***	\$ 3,000,000,000.00	204	TIE+2.00%	\$ 1,362,580,983.09
1370/2013 XIII PE	P08-1213158	27/11/2013	CRÉDITO SIMPLE	INTERACCIONES	Participaciones Federales	Lo Constituido en el F-0152 ***	\$ 4,508,000,008.00	240	TIE+1.80%	\$ 4,426,559,659.91
1370/2013 XIII PE	P08-1114195	25/11/2014	CRÉDITO SIMPLE	8AMORTE	Participaciones Federales	Lo Constituido en el F-0152 ***	\$ 1,995,143,736.07	240	TIE+1.35%	\$ 1,980,773,167.74
1374/2013 XIII PE	P08-1114196	25/11/2014	CRÉDITO SIMPLE	SANTANDER	Participaciones Federales	Lo Constituido en el F-0152 ***	\$ 1,000,000,000.00	240	TIE+0.85%	\$ 992,797,226.55
498/2011 I PO	728/2011	19/11/2014	CRÉDITO SIMPLE	INBURSA	Participaciones Federales	4.80%	\$ 1,160,000,000.00	360	TIE+1.50%	\$ 984,333,679.46
912/2012 I PO	P08-1212191	19/11/2014	CRÉDITO SIMPLE	INBURSA	Participaciones Federales	13.38%	\$ 5,000,000,000.00	360	TIE+2.50%	\$ 4,654,898,496.67
<b>Bonos Cupón Cero *****</b>										
574/2012 I PO	723/2011	10/06/2014	CRÉDITO SIMPLE	BANOBRAS	Participaciones Federales	Lo Constituido en el F-0152 ***	\$ 1,400,000,000.00	240	TASA BASE+1.41%	\$ 945,533,400.80
574/2012 I PO	P-08-0412-047	10/06/2014	CRÉDITO SIMPLE	BANOBRAS	Participaciones Federales	Lo Constituido en el F-0152 ***	\$ 1,200,000,000.00	240	TASA BASE+1.25%	\$ 820,412,400.00
872/2012 VIII PE	P-08-1012-154	10/06/2014	CRÉDITO SIMPLE	BANOBRAS	Participaciones Federales	Lo Constituido en el F-0152 ***	\$ 665,394,050.16	24h	TASA BASE+1.18%	\$ 637,014,515.00
871/2012 VIII PE	P-08-1212-216	10/06/2014	CRÉDITO SIMPLE	BANOBRAS	Participaciones Federales	Lo Constituido en el F-0152 ***	\$ 1,020,000,000.00	240	TASA BASE+1.19%	\$ 714,097,160.00
<b>Deuda Contingente *****</b>										
1091/2010 II PO	479/2010	26/13/2010	CRÉDITO SIMPLE *****	HERC	Participaciones Federales	\$ 12,500,000.00	\$ 416,136,080.00	180	TIE+1.90%	\$ 322,772,153.98
1091/2010 II PO	505/2010	08/12/2010	CRÉDITO SIMPLE *****	SANTANDER	Participaciones Federales	\$ 10,000,000.00	\$ 416,136,000.00	180	TIE+1.40%	\$ 325,439,682.36
<b>Certificados Bursátiles Emitidos por el Gobierno del Estado</b>										
211/2010 I PO	407/2011	25/04/2014	EMISION BURSATIL	BMV	Participaciones Federales		\$ 3,000,000,008.00	180	TIE+1.50%	\$ 2,658,000,008.80
1377/2013 XI PE	MA	06/09/2013	EMISION BURSATIL *****	BMV	Ingresos Propios (Cuotas Paga)	100.00%	\$ 1,500,000,000.00	180	8.96%	\$ 1,464,510,000.00
1327/2013 XI PE	MA	06/09/2013	EMISION BURSATIL *****	BMV	Ingresos Propios (Cuotas Paga)	100.00%	\$ 1,300,000,000.00	180	TIE+1.70%	\$ 1,259,986,000.80
1327/2013 XI PE	NA	23/08/2013	EMISION BURSATIL *****	BMV	Ingresos Propios (Cuotas Paga)	100.00%	\$ 11,999,967,521.04	300	5.95%	\$ 12,799,037,797.50
<b>Crédito Simple *****</b>										
950/2015 IX PE	NA	27/10/2015	CRÉDITO SIMPLE	INBURSA	Ingresos Propios (Cuotas Paga)	Remanentes Cuotas 44	\$ 3,000,000,080.00	162	TIE+2.5%	\$ 3,000,000,000.08

\* Los Porcentajes garantizados están calculados en base al 100% de participaciones federales recibidas.  
 \*\* Obligación que mantiene participaciones como fuente alterna contingente de pago.  
 \*\*\* F-152 Fideicomiso Maestro Irrevocable de Administración y fuente de pago (45.59%). El servicio de la deuda se realiza a prorrata entre los créditos inscritos.  
 \*\*\*\* El Contrato de crédito fue celebrado por un monto de 3,000,000,000.00. Sin embargo, se dispusieron 1,400,000,000.00.  
 \*\*\*\*\* En estos financiamientos, esta garantizado su capital con un Bono Cupón Cero, por lo cual está prácticamente eliminado el riesgo crediticio, liquidando únicamente de manera mensual los intereses.  
 \*\*\*\*\* Las Emisiones bursátiles emitidas por Fideicomisos Carreteros y el crédito simple respaldado con remanentes de cuotas de pesale, no tienen recurso en contra del Estado, es decir, sólo son pagadas y garantizadas con recursos provenientes de flujos carreteros, el saldo es actualizado cada fecha de pago de cupón.  
 \*\*\*\*\* Créditos contingentes contratados por el CDESVI.  
 \*\*\*\*\* Se considera la fecha del convenio modificatorio reciente.

**PRESUPUESTO**

**DE EGRESOS**

**PRINCIPALES PROGRAMAS Y OBRAS  
A REALIZAR**



**Chihuahua**  
Gobierno del Estado



**2016**



GOBIERNO DEL ESTADO DE CHIHUAHUA  
PRESUPUESTO DE EGRESOS DEL ESTADO 2016  
PRINCIPALES PROGRAMAS Y OBRAS A REALIZAR

**CONVENIOS CON EL GOBIERNO FEDERAL**

**DESARROLLO HUMANO Y CALIDAD DE VIDA**

**CONVENIO CON LA SECRETARÍA DE DESARROLLO SOCIAL**

- 3 X 1 Migrantes
- Jornaleros Agrícolas
- Programa de Empleo Temporal
- Opciones Productivas
- Coinversión Social

**CONVENIO CON LA SECRETARÍA DE HACIENDA Y CRÉDITO PÚBLICO**

- Fondo para la Accesibilidad al Transporte Público de las Personas con Discapacidad

**DESARROLLO REGIONAL Y COMPETITIVIDAD**

**CONVENIO CON LA SECRETARÍA DE AGRICULTURA, GANADERÍA, DESARROLLO RURAL, PESCA Y ALIMENTACION**

- Desarrollo Rural Sustentable
- Seguro Catastrófico Agrícola y Ganadero

**CONVENIO CON LA SECRETARÍA DE COMUNICACIONES Y TRANSPORTES**

- Infraestructura Carreteras alimentadoras y Caminos Rurales

**CONVENIO CON LA SECRETARÍA DE TURISMO**

- Convenio SECTUR - Infraestructura Turística

**CONVENIO CON LA COMISIÓN NACIONAL PARA EL DESARROLLO DE LOS PUEBLOS INDÍGENAS**

- Programa de Infraestructura Indígena (Caminos, agua y electrificación)

**CARRETERAS Y PUENTES FEDERALES (CAPUFE)**

- Obras de infraestructura vial en Ojinaga

**CONVENIO CON LA SECRETARÍA DE HACIENDA Y CRÉDITO PÚBLICO**

- Fondo de Fortalecimiento a la Infraestructura de las Entidades Federativas y Municipios
- Proyectos de Desarrollo Regional

**FONDO METROPOLITANO**

- Fondo Metropolitano Zona Chihuahua
- Fondo Metropolitano Zona Juárez

**FORMACIÓN PARA LA VIDA**

**PROGRAMAS CON LA SECRETARÍA DE EDUCACIÓN PÚBLICA**

- Infraestructura Educativa Nivel Superior (FAM)
- Infraestructura Educativa Nivel Medio Superior (FAM)
- Infraestructura Educativa Nivel Básico (FAM)

**CONVENIO CON LA SECRETARÍA DE HACIENDA Y CRÉDITO PÚBLICO**

- Fondo de Cultura

**MEDIO AMBIENTE Y SUSTENTABILIDAD**

**MEDIO AMBIENTE Y RECURSOS NATURALES (SEMARNAT Y CONAGUA)**

- Programa de Agua Potable y Alcantarillado en Zonas Urbanas (APAZU)
- Programa de Sostenibilidad de los Sistemas de Agua Potable y Saneamiento en Zonas Rurales (PROSSAPYS)
- Programa de Tratamiento de Aguas Residuales (PROTAR)
- Programa de Agua Limpia

**ORDEN INSTITUCIONAL**

**PROGRAMAS CON LA SECRETARÍA DE SEGURIDAD PÚBLICA**

- Fondo de Aportaciones para la Seguridad Pública (FASP)
- Programa Nacional de Prevención del Delito (PRONAPRED)

**PROGRAMAS ESTATALES**

**DESARROLLO HUMANO Y CALIDAD DE VIDA**

**DESARROLLO SOCIAL**

- Apoyo Social por Contingencias Climatológicas

**DESARROLLO REGIONAL Y COMPETITIVIDAD**

**FORTALECIMIENTO PARA EL CAMPO PRODUCTIVO**

- Semillas e implementos Agrícolas, Garantías Líquidas y Pólizas de Aseguramiento de Cultivos
- Programa de Infraestructura Rural

**COMUNICACIONES E INFRAESTRUCTURA CARRETERA**

- Mantenimiento de Carreteras de Cuota (Fideicomiso)
- Conservación de Carreteras Alimentadoras
- Conservación de Caminos Rurales

**DESARROLLO REGIONAL**

- Programa de Inversión con Municipios
- Fondo para Desastres Naturales

**FORMACIÓN PARA LA VIDA**

**EDUCACIÓN**

- Útiles Escolares
- Rehabilitación y mejoramiento de Infraestructura Educativa en todos los niveles educativos

**GOBIERNO DEL ESTADO DE CHIHUAHUA**  
**PRESUPUESTO DE EGRESOS DEL ESTADO 2016**  
**PRINCIPALES PROGRAMAS Y OBRAS A REALIZAR**

**OBRAS RELEVANTES**

**DESARROLLO HUMANO Y CALIDAD DE VIDA**

**SALUD**

Centro de Salud en El Vergel	Balleza
Terminación Centro de Salud en Basaseachi	Ocampo
Ampliación y remodelación Centro de Salud en Urique	Urique
Centro de Salud en Uruachi	Uruachi

**DESARROLLO SOCIAL**

Equipamiento de Comedores Escolares y Comunitarios en Zonas de Atención Prioritaria	Varios
Rehabilitación de centro comunitario en localidad Ricardo Flores Magón, Buenaventura.	Suenaventura

**DESARROLLO REGIONAL Y COMPETITIVIDAD**

**COMUNICACIONES E INFRAESTRUCTURA CARRETERA**

Construcción de puente San Ignacio	Aldama
Construcción de la carretera El Vergel - Laguna Juanota Km 0+000 al km 10+000, subtramo del km. 5+600 al km. 10+000	Balleza
Construcción de la carretera Agostadero de Aguirre-El Cuervo-Tecorichi-El Vergel Km. 0+000 al Km. 105+000, subtramo: del km. 9+300 al km	Balleza
Modernización de la carretera Bocoyna-Sisoguichi-Carichi Km 0+000 al km 86+700, subtramo: del km. 28+000 al km 34+000	Bocoyna
Pavimentación camino Coyame - San Pedro La Paz	Coyame
Camino Comunidad La Angostura - San Joaquín	Galeana
Carretera Lebaron - Sección Los Chinos	Galeana
Carretera Centro de Salud, Col. Lebaron - Aeropuerto	Galeana
Construcción de la carretera Guachochi-Saborigame del Km. 0+000 al Km 68+000, subtramo: del Km. 15+200 al Km. 17+200	Guachochi
Construcción de la carretera Guachochi-Yoquiwo del Km. 0+000 a Km. 72+000, subtramo: del km 47+000 al km 51+400	Guachochi
E.C. (Juan Mata Ortiz Mesa del Huracán) - Ignacio Zaragoza (El Willy)	Ignacio Zaragoza
Modernización de la carretera Ent Km 56 - El Berrendo Km 0+000 al km 11+200, tramo: del km 4+600 al km 7+600	Janos
Construcción de la carretera Escalon-Estacion Carrillo-Lims. Edos Chih-Coah del Km. 0+000 al km. 46+500, subtramo del km 33+500 al km	Jiménez
Construcción de la carretera Juan Mata Ortiz-Mesa del Huracán del Km. 0+000 al Km. 94+000, subtramo: del Km. 75+000 al km 78+000	Madera
Construcción camino San Vicente-Maguarichi-Erechuchique	Maguarichi
Construcción de la carretera Ojinaga - El Porvenir Km 0+000 al km 258+000, subtramo: km 21+700 - 25+200	Ojinaga
Construcción de la Carretera Estación Chilicote - Ojinaga El Oasis E.C. km 108 carr. Julimes - El Cuervo del Km. 0+000 al km 39+000, subtramo:	Ojinaga
Riego de Seño Camino sacacosechas El Molino - Labores (área agrícola)	Rosales
Construcción de la carretera Temósachi-Cocomorachi del Km. 0+000 al Km. 33+400, subtramo del Km. 32+000 al km 33+700	Temósachi
Construcción del camino e.c. km 86+800 (San Juanito-Basaseachic)-Uruachi-Rocoroybo	Uruachi
Construcción de la carretera Valerio- San José del Sitio - Valle del Rosario Km 0+000 al km 68+00, tramo: del km. 17+000 al 24+460	Valle de Zaragoza
Reconstrucción de carretera Ojinaga- Camargo	

**DESARROLLO URBANO**

Regeneración Urbana en el Centro Histórico de la ciudad de Chihuahua	Chihuahua
Regeneración Urbana en el Centro Histórico de Ciudad Juárez	Juárez

**VIALIDADES**

Distribuidor vial Zootecnia en la ciudad de Chihuahua	Chihuahua
Construcción de Puente sobre el Río Bilaguchi en la localidad de Agua Caliente, Guerrero.	Guerrero
Encementado con concreto hidráulico en calles en Janos, Chihuahua.	Janos
Pavimentación de concreto hidráulico en la Avenida San Pedro, Namiquipa.	Namiquipa
Pavimentación de las calles en la Col. Centenario, Praxedis G. Guerrero.	Praxedis G. Guerrero
Construcción de Pasos a Densivel en Avenidas Principales en Ciudad Juárez	Juárez

**TURISMO**

Teleférico en Hidalgo del Parral	Hidalgo del Parral
----------------------------------	--------------------

**DESARROLLO REGIONAL**

Proyectos de Desarrollo Municipal, Cuauhtémoc	Cuauhtémoc
Proyectos de Infraestructura Municipal, Delicias	Delicias

**GOBIERNO DEL ESTADO DE CHIHUAHUA**  
**PRESUPUESTO DE EGRESOS DEL ESTADO 2016**  
**PRINCIPALES PROGRAMAS Y OBRAS A REALIZAR**

**FORMACIÓN PARA LA VIDA****EDUCACIÓN**

Ampliación Infraestructura Educativa Universidad Autónoma de Chihuahua	Chihuahua
Ampliación Infraestructura Educativa Universidad Autónoma de Ciudad Juárez	Chihuahua
Ampliación Infraestructura Educativa Universidad Tecnológica de Ciudad Juárez	Juárez
Ampliación Infraestructura Educativa Universidad Tecnológica Paso del Norte	Juárez
Ampliación Infraestructura Educativa Universidad Tecnológica de Chihuahua	Chihuahua
Ampliación Infraestructura Educativa Universidad Tecnológica de Chihuahua Sur	Chihuahua
Ampliación Infraestructura Educativa Universidad Tecnológica de Parral	Hidalgo del Parral
Ampliación Infraestructura Educativa Universidad Tecnológica de Camargo- Unidad Académica Meoqui	Meoqui

**CULTURA**

Equipamiento Teatro de la Ciudad de Chihuahua	Chihuahua
Remodelación y Equipamiento de la Biblioteca Pública Miguel de Cervantes Saavedra	Chihuahua
Construcción y Equipamiento de la Segunda Etapa del Centro Cultural Delicias	Delicias
Rehabilitación del edificio del excuartel militar de la división del norte de la Revolución Mexicana, Jiménez	Jiménez
Construcción de la Ciudadanía a través del fomento de actividades culturales en el Museo Interactivo la Rodadora, Juárez.	Juárez
Renovación Muesográfica del museo de arqueología El Chamizal, Juárez.	Juárez
Ampliación museo Chamizal, Juárez	Juárez
Proyecto Museográfico del museo Regional de Ojinaga.	Ojinaga

**DEPORTE**

Construcción de deportiva, Bocoyna.	Bocoyna
4 Damos en la cabecera municipal y localidad de Norogachi, Guachochi.	Guachochi
Construcción de un campo de Beisbol para la Escuela Preparatoria María Comadurán Chávez No. 4001, Guerrero.	Guerrero

**MEDIO AMBIENTE Y SUSTENTABILIDAD****AGUA**

Sectorización del sistema de agua en la ciudad de Chihuahua	Chihuahua
Terminación de Planta Potabilizadora en Hidalgo del Parral	Hidalgo del Parral
Rehabilitación de Colectores en Delicias	Delicias
Terminación del Colector Sur-Sur en Ciudad Juárez	Juárez

**ECOLOGÍA Y MEDIO AMBIENTE**

Trabajos de Remediación del suelo en la ex fundidora Ávalos	Chihuahua
Equipamiento de monitoreo atmosférico en Juárez	Juárez
Equipamiento de monitoreo atmosférico en Chihuahua	Chihuahua

**ORDEN INSTITUCIONAL****SEGURIDAD Y PROCURACIÓN DE JUSTICIA**

Remodelación, Adecuación, Ampliación, Amueblado y Equipamiento del Centro de Readaptación Social, No. 9 Norte. Cd. Juárez	Juárez
Terminación del Centro de Justicia de Chihuahua	Chihuahua

**GOBIERNO RESPONSABLE**

Terminación de Edificio administrativo de Gobierno del Estado en Hidalgo del Parral	Hidalgo del Parral
Terminación de Edificio administrativo de Gobierno del Estado en Ciudad Juárez	Juárez

**SIN TEXTO**

*Gobierno del Estado  
Libre y Soberano de Chihuahua*



Registrado como  
Artículo  
de segunda Clase de  
fecha 2 de Noviembre  
de 1927

Todas las leyes y demás disposiciones supremas son obligatorias por el sólo hecho de publicarse en este Periódico.

Responsable: La Secretaría General de Gobierno. Se publica los Miércoles y Sábados.

Chihuahua, Chih., miércoles 23 de diciembre de 2015.


**No. 102**

**Folleto Anexo**

**TOMO II**

**PRESUPUESTO DE EGRESOS DEL GOBIERNO  
DEL ESTADO DE CHIHUAHUA PARA EL EJERCICIO  
FISCAL DEL AÑO 2016**

**(DECRETO No. 1224/2015 I P.O.)**


  
**ESTADOS UNIDOS MEXICANOS**

GOBIERNO DEL ESTADO DE BAJA CALIFORNIA  
 SECRETARÍA DE ECONOMÍA  
 DIRECCIÓN GENERAL DE REGISTRO PÚBLICO  
 CALIFORNIA, 23 DE DICIEMBRE DE 2015

# PRESUPUESTO

DE EGRESOS

## TOMO II

1. PRESUPUESTO BASADO EN RESULTADOS (PbR)
2. PERSPECTIVA DE GÉNERO



**Chihuahua**  
Gobierno del Estado



2016

# PRESUPUESTO

**DE EGRESOS**

## PRESUPUESTO BASADO EN RESULTADOS (PbR)

1. Dependencias y Entidades Participantes
2. Cuadros Estadísticos Alcance PbR
3. Misión, Visión, Programas Presupuestarios y Población Objetivo
4. Indicadores para Resultados
5. Informes Presupuestales
6. Informes Presupuestales a Nivel Global



**Chihuahua**  
Gobierno del Estado

**2016**



---

## **DEPENDENCIAS Y ENTIDADES PARTICIPANTES EN EL PROCESO DE PRESUPUESTO BASADO EN RESULTADOS (PbR) 2016**

### **PODER EJECUTIVO**

Despacho del Ejecutivo  
Secretaría General de Gobierno  
Secretaría de Hacienda  
Secretaría de Economía  
Secretaría de Desarrollo Social  
Secretaría de Salud  
Secretaría de Educación, Cultura y Deporte  
Secretaría de Trabajo y Previsión Social  
Secretaría de Comunicaciones y Obras Públicas  
Secretaría de Desarrollo Urbano y Ecología  
Secretaría de Desarrollo Rural  
Secretaría de la Contraloría  
Fiscalía General del Estado  
Consejería Jurídica  
Coordinación de Comunicación Social  
Coordinación de Relaciones Públicas  
Representación del Gobierno del Estado en la Ciudad de México  
Coordinación de Proyectos Especiales

### **PODER LEGISLATIVO**

Auditoría Superior del Estado

### **PODER JUDICIAL**

Centro de Implementación del Sistema de Justicia Penal

### **ÓRGANOS AUTÓNOMOS**

Tribunal Estatal Electoral  
Instituto Chihuahuense para la Transparencia y Acceso a la Información Pública

---

**OTRAS ENTIDADES PARAESTATALES Y ORGANISMOS**

Servicios Educativos del Estado de Chihuahua  
Instituto Chihuahuense de la Cultura  
Universidad Tecnológica de Chihuahua  
Universidad Tecnológica de Cd. Juárez  
Colegio de Bachilleres del Estado de Chihuahua  
Instituto Tecnológico Superior de Nuevo Casas Grandes  
Colegio de Estudios Científicos y Tecnológicos del Estado de Chihuahua  
Colegio de Educación Profesional Técnica del Estado de Chihuahua  
Instituto Chihuahuense de Educación para los Adultos  
Instituto de Apoyo al Desarrollo Tecnológico  
Instituto de Capacitación para el Trabajo del Estado de Chihuahua  
Casa de las Artesanías del Estado de Chihuahua  
Parque Cumbres de Majalca  
Servicios de Salud de Chihuahua  
Instituto Chihuahuense de Salud  
Desarrollo Integral de la Familia del Estado de Chihuahua  
Instituto Chihuahuense de la Mujer  
Consejo Estatal de Población  
Coordinación Estatal de la Tarahumara  
Universidad Autónoma de Chihuahua  
Universidad Autónoma de Cd. Juárez  
Promotora de la Industria Chihuahuense  
Pensiones Civiles del Estado de Chihuahua  
Junta Central de Agua y Saneamiento  
Instituto Chihuahuense del Deporte y Cultura Física  
Instituto Chihuahuense de la Juventud  
Junta de Asistencia Social Privada en el Estado de Chihuahua

---

El Colegio de Chihuahua  
Instituto de Innovación y Competitividad  
Instituto Chihuahuense de Infraestructura Física Educativa  
Universidad Politécnica de Chihuahua  
Universidad Tecnológica de la Tarahumara  
Universidad Tecnológica de Parral  
Universidad Pedagógica Nacional del Estado de Chihuahua  
Universidad Tecnológica de la Babicora  
Comisión Estatal de Vivienda, Suelo e Infraestructura de Chihuahua  
Universidad Tecnológica de Paquimé  
Universidad Tecnológica de Camargo  
Universidad Tecnológica de Chihuahua Sur  
Subsistema de Preparatoria Abierta del Estado de Chihuahua  
Universidad Tecnológica Paso del Norte  
Régimen Estatal de Protección Social en Salud  
Fideicomiso Programa Escuelas de Calidad  
Fideicomiso Programa Nacional de Becas "PRONABES"  
Casa Chihuahua Centro de Patrimonio Cultural  
Fondo de Retiro de los Trabajadores Incorporados a la Sección 42 del SNTE  
Fideicomiso Policía Amigo  
Fideicomiso Tránsito Amigo  
Fideicomiso de Promoción y Fomento de las Actividades Turísticas  
Fideicomiso Expo – Chihuahua  
Fondo de Apoyo a la Delegación de la Cruz Roja  
Fideicomiso Social del Empresariado Chihuahuense  
Fideicomiso para el Desarrollo Equilibrado de la Sierra Tarahumara Barrancas del Cobre  
Fondo Mixto CONACYT – Gobierno del Estado de Chihuahua  
Fideicomiso del Programa de Carreteras Federales y Estatales de Cuota

---

---

Operación del Fideicomiso de Carreteras Federales y Estatales de Cuota

Fideicomiso Irrevocable de Administración y Garantía de Pago

Fideicomiso para la Competitividad y la Seguridad Ciudadana

Fideicomiso Maestro Irrevocable de Administración y Fuente de Pago

Fideicomiso de Puentes Fronterizos de Chihuahua

---

# PRESUPUESTO

DE EGRESOS

## CUADROS ESTADÍSTICOS

1. Matrices e Indicadores para Resultados
2. Por Clasificación Administrativa
3. Por Programas Presupuestarios
4. Alcance Real del Proceso PbR
5. Por Ejes de Desarrollo
6. Por Objetivo Estratégico General



**Chihuahua**  
Gobierno del Estado



**2016**

**GOBIERNO DEL ESTADO DE CHIHUAHUA  
PRESUPUESTO DE EGRESOS 2016  
PRESUPUESTO BASADO EN RESULTADOS**

**Matrices e Indicadores para Resultados**

(miles de pesos)

Ente Público	Presupuesto 2016	Matrices de Indicadores	Indicadores para Resultados
<b>PODER EJECUTIVO</b>	<b>21,698,439</b>	<b>142</b>	<b>214</b>
Despacho del Ejecutivo	11,190	1	1
Secretaría General de Gobierno	280,002	14	16
Secretaría de Hacienda	10,647,882	26	39
Secretaría de Economía	130,514	13	20
Secretaría de Desarrollo Social	331,403	10	10
Secretaría de Salud	89,355	7	7
Secretaría de Educación, Cultura y Deporte	5,663,233	19	43
Secretaría de Trabajo y Previsión Social	105,690	3	3
Secretaría de Comunicaciones y Obras Públicas	383,652	4	6
Secretaría de Desarrollo Urbano y Ecología	74,401	10	19
Secretaría de Desarrollo Rural	154,994	10	12
Secretaría de la Contraloría	99,990	3	9
Fiscalía General del Estado	3,658,644	14	21
Consejería Jurídica	8,378	2	2
Coordinación de Comunicación Social	39,387	2	2
Coordinación de Relaciones Públicas	4,882	2	2
Representación del Gobierno del Estado en la Ciudad de México	7,217	1	1
Coordinación de Proyectos Especiales	7,624	1	1
<b>PODER LEGISLATIVO</b>	<b>126,966</b>	<b>1</b>	<b>1</b>
Auditoría Superior del Estado	126,966	1	1
<b>PODER JUDICIAL</b>	<b>38,231</b>	<b>1</b>	<b>1</b>
Centro de Implementación del Sistema de Justicia Penal	38,231	1	1
<b>ÓRGANOS AUTÓNOMOS</b>	<b>104,149</b>	<b>7</b>	<b>8</b>
Tribunal Estatal Electoral	51,247	1	1
Instituto Chihuahuense para la Transparencia y Acceso a la Información Pública	52,902	6	7
<b>OTRAS ENTIDADES PARAESTATALES Y ORGANISMOS</b>	<b>28,642,022</b>	<b>178</b>	<b>241</b>
Servicios Educativos del Estado de Chihuahua	10,839,734	6	9
Instituto Chihuahuense de la Cultura	132,874	8	12
Universidad Tecnológica de Chihuahua	34,523	4	8
Universidad Tecnológica de Cd. Juárez	41,705	4	7
Colegio de Bachilleres del Estado de Chihuahua	671,224	2	5
Instituto Tecnológico Superior de Nuevo Casas Grandes	21,207	4	4
Colegio de Estudios Científicos y Tecnológicos del Estado de Chihuahua	296,331	10	12
Colegio de Educación Profesional Técnica del Estado de Chihuahua	142,503	4	4
Instituto Chihuahuense de Educación para los Adultos	151,716	1	5
Instituto de Apoyo al Desarrollo Tecnológico	47,329	2	6
Instituto de Capacitación para el Trabajo del Estado de Chihuahua	55,743	1	3
Casa de las Artesanías del Estado de Chihuahua	3,585	1	2
Parque Cumbres de Majalca	264	1	2
Servicios de Salud de Chihuahua	2,485,190	19	19
Instituto Chihuahuense de Salud	720,401	3	8
Desarrollo Integral de la Familia del Estado de Chihuahua	425,150	5	10
Instituto Chihuahuense de la Mujer	34,166	2	2
Consejo Estatal de Población	4,732	1	1
Coordinación Estatal de la Tarahumara	59,758	1	3
Universidad Autónoma de Chihuahua	1,258,951	8	9
Universidad Autónoma de Cd. Juárez	1,405,641	7	7
Promotora de la Industria Chihuahuense	0	1	1

**GOBIERNO DEL ESTADO DE CHIHUAHUA**  
**PRESUPUESTO DE EGRESOS 2016**  
**PRESUPUESTO BASADO EN RESULTADOS**

**Matrices e Indicadores para Resultados**

(miles de pesos)

Ente Público	Presupuesto 2016	Matrices de Indicadores	Indicadores para Resultados
Pensiones Civiles del Estado de Chihuahua	2,821,044	3	9
Junta Central de Agua y Saneamiento	330,051	5	5
Instituto Chihuahuense del Deporte y Cultura Física	149,061	4	4
Instituto Chihuahuense de la Juventud	17,731	1	1
Junta de Asistencia Social Privada en el Estado de Chihuahua	3,861	1	1
El Colegio de Chihuahua	7,552	2	4
Instituto de Innovación y Competitividad	5,465	3	4
Instituto Chihuahuense de Infraestructura Física Educativa	39,338	1	1
Universidad Politécnica de Chihuahua	11,370	4	5
Universidad Tecnológica de la Tarahumara	9,234	4	4
Universidad Tecnológica de Parral	9,720	4	4
Universidad Pedagógica Nacional del Estado de Chihuahua	115,507	4	5
Universidad Tecnológica de la Bahícora	6,972	4	5
Comisión Estatal de Vivienda, Suelo e Infraestructura de Chihuahua	100,000	1	1
Universidad Tecnológica de Paquimé	11,140	4	4
Universidad Tecnológica de Camargo	8,740	4	4
Universidad Tecnológica de Chihuahua Sur	8,398	4	4
Subsistema de Preparatoria Abierta del Estado de Chihuahua	120,291	5	5
Universidad Tecnológica Paso del Norte	11,708	4	4
Régimen Estatal de Protección Social en Salud	1,555,469	2	2
Fideicomiso Programa Escuelas de Calidad	13,671	1	2
Fideicomiso del Programa Nacional de Becas "PRONABES"	76,000	1	2
Casa Chihuahua Centro de Patrimonio Cultural	6,943	1	4
Fondo de Retiro de los Trabajadores Incorporados a la Sección 42 del SNTE	4,000	1	1
Fideicomiso Policía Amigo	1,964	1	1
Fideicomiso Transito Amigo	969	1	1
Fideicomiso de Promoción y Fomento de las Actividades Turísticas	47,050	1	2
Fideicomiso Expo-Chihuahua	23,465	1	1
Fondo de Apoyo a la Delegación de la Cruz Roja	46,000	1	1
Fideicomiso Social del Empresariado Chihuahuense	235,000	1	1
Fideicomiso para el Desarrollo Equilibrado de la Sierra Tarahumara Barrancas del Cobre	450	1	1
Fondo Mixto CONACYT	20,000	1	2
Fideicomiso del Programa de Carreteras Federales y Estatales de Cuota	2,070,120	1	1
Operación del Fideicomiso de Carreteras Federales y Estatales de Cuota	139,165	2	2
Fideicomiso Irrevocable de Administración y Garantía de Pago	1,222	1	1
Fideicomiso para la Competitividad y Seguridad Ciudadana	117,500	1	1
Fideicomiso Maestro Irrevocable de Administración y Fuente de Pago	1,463,125	1	1
Fideicomiso de Puentes Fronterizos de Chihuahua	200,000	1	1
<b>Total</b>	<b>50,609,807</b>	<b>329</b>	<b>465</b>

Fuente: Secretaría de Hacienda

**GOBIERNO DEL ESTADO DE CHIHUAHUA  
PRESUPUESTO DE EGRESOS 2016  
PRESUPUESTO BASADO EN RESULTADOS**

**Clasificación Administrativa**

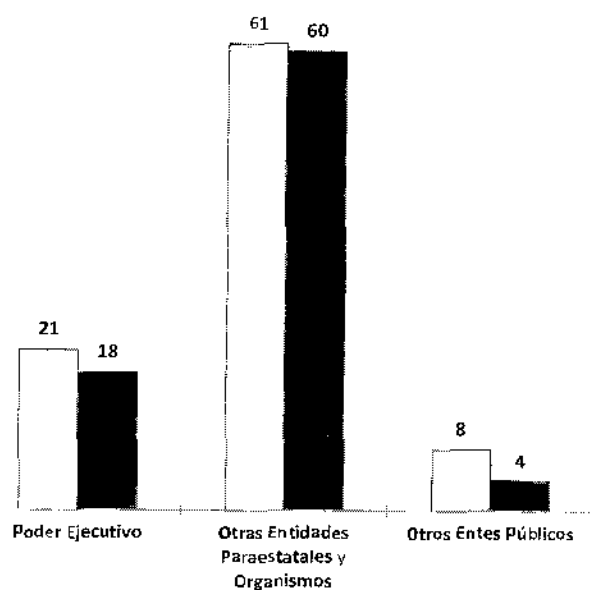
(miles de pesos)

	Presupuesto 2016		Proceso Pbr 2016		Variación	
	Entes Públicos	Importe	Entes Públicos	Importe	Entes Públicos	Importe
<b>Ejecutivo Estatal</b>	<b>82</b>	<b>59,267,584</b>	<b>78</b>	<b>50,340,461</b>	<b>4</b>	<b>8,927,123</b>
Poder Ejecutivo	21	29,608,671	18	21,698,439	3	7,910,231
Otras Entidades Paraestatales y Organismos	61	29,658,914	60	28,642,022	1	1,016,892
<b>Otros Entes Públicos</b>	<b>8</b>	<b>2,732,416</b>	<b>4</b>	<b>269,346</b>	<b>4</b>	<b>2,463,070</b>
Poder Legislativo	2	477,461	1	126,966	1	350,496
Poder Judicial	2	1,634,423	1	38,231	1	1,596,192
Órganos Autónomos	4	620,531	2	104,149	2	516,382
<b>Total</b>	<b>90</b>	<b>62,000,000</b>	<b>82</b>	<b>50,609,807</b>	<b>8</b>	<b>11,390,193</b>

Fuente: Secretaría de Hacienda

Nota: Sólo se consideran los entes públicos con Presupuesto Asignado.

**Dependencias y/o Entidades en Pbr**



**Presupuesto Total**

Concepto	Presupuesto	%Total
Sin Pbr	11,390,193	18.4
Proceso Pbr	50,609,807	81.6
<b>Total</b>	<b>62,000,000</b>	<b>100</b>

Concepto	Dependencias/Entidades	%Total
Sin Pbr	8	8.9
Proceso Pbr	82	91.1
<b>Total</b>	<b>90</b>	<b>100</b>

**Ejecutivo Estatal**

Concepto	Presupuesto	%Total
Sin Pbr	8,927,123	15.1
Proceso Pbr	50,340,461	84.9
<b>Total</b>	<b>59,267,584</b>	<b>100</b>

Concepto	Dependencias/Entidades	%Total
Sin Pbr	4	4.9
Proceso Pbr	78	95.1
<b>Total</b>	<b>82</b>	<b>100</b>



**GOBIERNO DEL ESTADO DE CHIHUAHUA**  
**PRESUPUESTO DE EGRESOS 2016**  
**PRESUPUESTO BASADO EN RESULTADOS**

**Por Programas Presupuestarios**

(miles de pesos)

Ente Público	Presupuesto 2016		Proceso PBR 2016		Variación	
	Programas	Importe	Programas	Importe	Programas	Importe
<b>PODER EJECUTIVO</b>	<b>158</b>	<b>29,608,671</b>	<b>142</b>	<b>21,698,439</b>	<b>8</b>	<b>7,910,231</b>
Despacho del Ejecutivo	1	11,190	1	11,190	-	-
Secretaría General de Gobierno	14	280,002	14	280,002	-	-
Secretaría de Hacienda	27	10,747,882	26	10,647,882	1	100,000
Secretaría de Economía	13	130,514	13	130,514	-	-
Secretaría de Desarrollo Social	10	331,403	10	331,403	-	-
Secretaría de Salud	7	89,355	7	89,355	-	-
Secretaría de Educación, Cultura y Deporte	19	5,663,233	19	5,661,233	-	-
Secretaría de Trabajo y Previsión Social	3	105,690	3	105,690	-	-
Secretaría de Comunicaciones y Obras Públicas	4	383,652	4	383,652	-	-
Secretaría de Desarrollo Urbano y Ecología	10	74,401	10	74,401	-	-
Secretaría de Desarrollo Rural	10	154,994	10	154,994	-	-
Secretaría de la Contraloría	3	99,990	3	99,990	-	-
Fiscalía General del Estado	14	3,658,644	14	3,658,644	-	-
Consejería Jurídica	2	8,378	2	8,378	-	-
Coordinación de Comunicación Social	2	39,387	2	39,387	-	-
Coordinación de Relaciones Públicas	2	4,882	2	4,882	-	-
Representación del Gobierno del Estado en la Cd. de México	1	7,217	1	7,217	-	-
Oficinas Estatales de Enlace con la Secretaría de Relaciones Exteriores	1	15,721	0	-	1	15,721
Deuda Pública	1	308,560	0	-	1	308,560
Coordinación de Proyectos Especiales	1	7,624	1	7,624	-	-
Municipios	5	7,485,951	0	-	5	7,485,951
<b>PODER LEGISLATIVO</b>	<b>2</b>	<b>477,461</b>	<b>1</b>	<b>126,966</b>	<b>1</b>	<b>350,496</b>
Congreso del Estado	1	350,496	0	-	1	350,496
Auditoría Superior del Estado	1	126,966	1	126,966	-	-
<b>PODER JUDICIAL</b>	<b>3</b>	<b>1,634,423</b>	<b>1</b>	<b>38,231</b>	<b>2</b>	<b>1,596,192</b>
Tribunal Superior de Justicia	2	1,596,192	0	-	2	1,596,192
Centro de Implementación del Sistema de Justicia Penal	1	38,231	1	38,231	-	-
<b>ÓRGANOS AUTÓNOMOS</b>	<b>10</b>	<b>628,511</b>	<b>7</b>	<b>104,149</b>	<b>3</b>	<b>516,382</b>
Comisión Estatal de los Derechos Humanos	1	54,918	0	-	1	54,918
Instituto Estatal Electoral	2	461,464	0	-	2	461,464
Tribunal Estatal Electoral	1	51,247	1	51,247	-	-
Instituto Chihuahuense para la Transparencia y Acceso a la Información Pública	6	52,902	6	52,902	-	-
<b>OTRAS ENTIDADES PARAESTATALES Y ORGANISMOS</b>	<b>180</b>	<b>29,658,914</b>	<b>178</b>	<b>28,642,022</b>	<b>2</b>	<b>1,016,892</b>
Servicios Educativos del Estado de Chihuahua	6	10,839,734	6	10,839,734	-	-
Instituto Chihuahuense de la Cultura	8	132,874	8	132,874	-	-
Universidad Tecnológica de Chihuahua	4	34,521	4	34,523	-	-
Universidad Tecnológica de Cd. Juárez	4	41,705	4	41,705	-	-
Colegio de Bachilleres del Estado de Chihuahua	2	671,224	2	671,224	-	-
Instituto Tecnológico Superior de Nuevo Casas Grandes	4	21,207	4	21,207	-	-
Colegio de Estudios Científicos y Tecnológicos del Estado de Chihuahua	18	296,331	10	296,331	-	-
Colegio de Educación Profesional Técnica del Estado de Chihuahua	4	142,503	4	142,503	-	-
Instituto Chihuahuense de Educación para los Adultos	1	151,716	1	151,716	-	-
Instituto de Apoyo al Desarrollo Tecnológico	2	47,329	2	47,329	-	-
Instituto de Capacitación para el Trabajo del Estado de Chihuahua	1	55,743	1	55,743	-	-
Casa de las Artesanías del Estado de Chihuahua	1	3,585	1	3,585	-	-
Parque Cumbres de Majalca	1	264	1	264	-	-
Servicios de Salud de Chihuahua	19	2,485,190	19	2,485,190	-	-
Instituto Chihuahuense de Salud	3	720,401	3	720,401	-	-
Desarrollo Integral de la Familia del Estado de Chihuahua	5	425,150	5	425,150	-	-
Instituta Chihuahuense de la Mujer	2	34,166	2	34,166	-	-
Consejo Estatal de Población	1	4,732	1	4,732	-	-
Coordinación Estatal de la Tarahumara	1	59,758	1	59,758	-	-
Universidad Autónoma de Chihuahua	8	1,258,951	8	1,258,951	-	-
Universidad Autónoma de Cd. Juárez	7	1,405,641	7	1,405,641	-	-
Promotora de la Industria Chihuahuense	1	-	1	-	-	-
Pensiones Civiles del Estado de Chihuahua	3	2,821,044	3	2,821,044	-	-
Junta Central de Agua y Saneamiento	5	330,051	5	330,051	-	-
Instituto Chihuahuense del Deporte y Cultura Física	4	149,061	4	149,061	-	-
Instituto Chihuahuense de la Juventud	1	17,731	1	17,731	-	-
Junta de Asistencia Social Privada en el Estado de Chihuahua	1	3,861	1	3,861	-	-
El Colegio de Chihuahua	2	7,552	2	7,552	-	-
Instituto de Innovación y Competitividad	3	5,465	3	5,465	-	-
Instituto Chihuahuense de Infraestructura Física Educativa	1	39,338	1	39,318	-	-
Universidad Politécnica de Chihuahua	4	11,370	4	11,370	-	-
Universidad Tecnológica de la Tarahumara	4	9,234	4	9,234	-	-
Universidad Tecnológica de Parral	4	9,720	4	9,720	-	-

**GOBIERNO DEL ESTADO DE CHIHUAHUA  
PRESUPUESTO DE EGRESOS 2016  
PRESUPUESTO BASADO EN RESULTADOS**

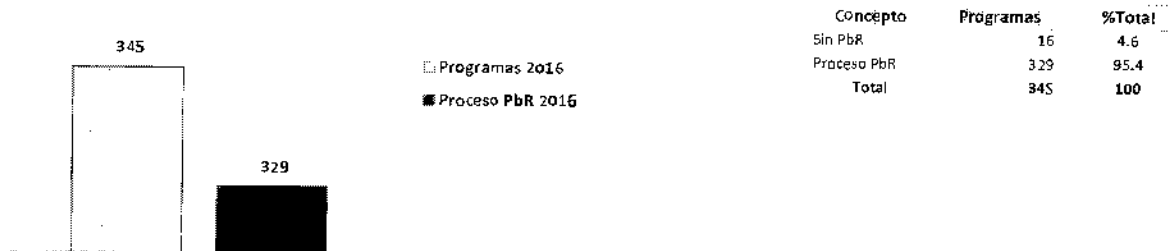
**Por Programas Presupuestarios**

(miles de pesos)

Ente Público	Presupuesto 2016		Proceso PbR 2016		Variación	
	Programas	Importe	Programas	Importe	Programas	Importe
Universidad Pedagógica Nacional del Estado de Chihuahua	4	115,507	4	115,507	-	-
Universidad Tecnológica de la Babilora	4	6,972	4	6,972	-	-
Comisión Estatal de la Vivienda, Suelo e Infraestructura de Chihuahua	2	100,000	1	100,000	1	-
Universidad Tecnológica de Paquimé	4	11,140	4	11,140	-	-
Universidad Tecnológica de Camargo	4	8,740	4	8,740	-	-
Universidad Tecnológica de Chihuahua Sur	4	8,398	4	8,398	-	-
Suosisistema de Preparatoria Abierta del Estado de Chihuahua	5	120,291	5	120,291	-	-
Universidad Tecnológica Paso del Norte	4	11,708	4	11,708	-	-
Régimen Estatal de Protección Social en Salud	2	1,555,469	2	1,555,469	-	-
Fideicomiso Programa Escuelas de Calidad	1	13,671	1	13,671	-	-
Fideicomiso Programa Nacional de Becas "PRONABES"	1	76,000	1	76,000	-	-
Casa Chihuahua Centro de Patrimonio Cultural	1	6,943	1	6,943	-	-
Fondo de Retiro de los Trabajadores Incorporados a la Sección 42 del SNTE	1	4,000	1	4,000	-	-
Fideicomiso Policía Amigo	1	1,964	1	1,964	-	-
Fideicomiso Tránsito Amigo	1	969	1	969	-	-
Fideicomiso de Promoción y Fomento de las Actividades Turísticas	1	47,050	1	47,050	-	-
Fideicomiso Expo-Chihuahua	1	23,465	1	23,465	-	-
Fondo de Apoyo a la Delegación de la Cruz Roja	1	46,000	1	46,000	-	-
Fideicomiso Social del Empresariado Chihuahuense	1	235,000	1	235,000	-	-
Fideicomiso para el Desarrollo Equilibrado de la Sierra Tarahumara Barrancas del Cobre	1	450	1	450	-	-
Fondo Mixto CONACYT - Gobierno del Estado de Chihuahua	1	20,000	1	20,000	-	-
Fideicomiso del Programa de Carreteras Federales y Estatales de Cuota	1	2,070,120	1	2,070,120	-	-
Operación del Fideicomiso de Carreteras Federales y Estatales de Cuota	2	139,165	1	139,165	-	-
Fideicomiso Irrevocable de Administración y Garantía de Pago	1	1,222	1	1,222	-	-
Fideicomiso de Certificados Bursátiles ISN	1	1,016,892	0	-	1	1,016,892
Fideicomiso Para la Competitividad y Seguridad Ciudadana	1	117,500	1	117,500	-	-
Fideicomiso Maestro Irrevocable de Administración y Fuente de Pago	1	1,463,125	1	1,463,125	-	-
Fideicomiso de Puentes Fronterizos de Chihuahua	1	200,000	1	200,000	-	-
<b>Total</b>	<b>345</b>	<b>61,000,000</b>	<b>329</b>	<b>50,609,807</b>	<b>16</b>	<b>11,390,193</b>

Fuente: Secretaría de Hacienda

**Programas Presupuestarios en  
PbR**



GDBIERN DEL ESTADO DE CHIHUAHUA  
PRESUPUESTO DE EGRESOS 2016  
PRESUPUESTO BASADO EN RESULTADOS

Alcance Real del Proceso PbR


(miles de pesos)

	Presupuesto 2016		Proceso PbR 2016		Variación	
	Entes Públicos	Importe	Entes Públicos	Importe	Entes Públicos	Importe
<b>Entes Obligados a entrar al esquema PbR</b>	<b>87</b>	<b>53,088,597</b>	<b>82</b>	<b>50,609,807</b>	<b>5</b>	<b>2,478,790</b>
<b>Ejecutivo Estatal</b>	<b>79</b>	<b>50,356,182</b>	<b>78</b>	<b>50,340,461</b>	<b>1</b>	<b>15,721</b>
Poder Ejecutivo	19	21,714,160	18	21,698,439	1	15,721
Otras Entidades Paraestatales y Organismos	68	28,642,822	68	28,642,822	8	8
<b>Otros Entes Públicos</b>	<b>8</b>	<b>2,732,416</b>	<b>4</b>	<b>269,346</b>	<b>4</b>	<b>2,463,070</b>
Poder Legislativo	2	477,461	1	126,966	1	358,496
Poder Judicial	2	1,634,423	1	38,231	1	1,596,192
Órganos Autónomos	4	628,531	2	184,149	2	516,382
<b>Entes No Susceptibles a entrar al esquema PbR</b>	<b>3</b>	<b>8,911,403</b>	<b>0</b>	<b>0</b>	<b>3</b>	<b>8,911,403</b>
<b>Ejecutivo Estatal</b>	<b>3</b>	<b>8,911,403</b>	<b>0</b>	<b>0</b>	<b>3</b>	<b>8,911,403</b>
Gasto No Programable	3	8,883,668	8	0	3	8,883,668
Transferencias a Municipios	8	7,743	8	0	8	7,743
Previsiones para Contingencias (FONQEN)	8	108,888	8	8	8	188,008
<b>Otros Entes Públicos</b>	<b>0</b>	<b>0</b>	<b>0</b>	<b>0</b>	<b>8</b>	<b>0</b>
<b>Total</b>	<b>90</b>	<b>62,008,800</b>	<b>81</b>	<b>50,689,887</b>	<b>8</b>	<b>21,398,193</b>

Fuente: Secretaría de Hacienda

Nota: Sólo se consideran los entes públicos con Presupuesto Asignado.

Alcance del Proceso PbR  
Nivel Gobierno



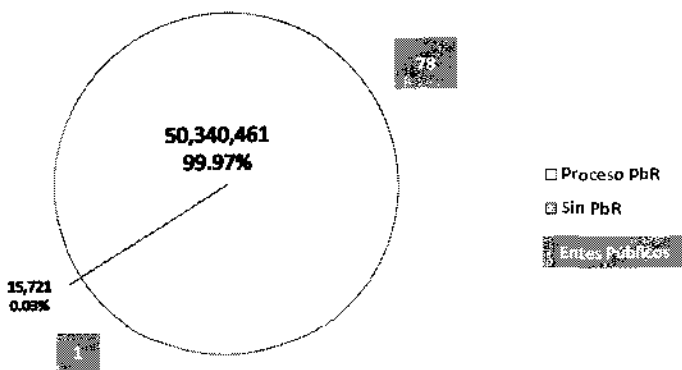
Obligados a entrar al Proceso PbR  
Nivel Gobierno

Concepto	Presupuesto	%Total
Proceso PbR	58,689,887	95.33
Sin PbR	2,476,798	4.67
<b>Total</b>	<b>53,888,597</b>	<b>188</b>

Concepto	Dependencias/Entidades	%Total
Proceso PbR	82	94.25
Sin PbR	5	5.75
<b>Total</b>	<b>87</b>	<b>180</b>

Alcance del Proceso PbR  
Ejecutivo Estatal



Obligados a entrar al Proceso PbR  
Ejecutivo Estatal

Concepto	Presupuesto	%Total
Proceso PbR	50,348,461	99.97
Sin PbR	15,721	8.83
<b>Total</b>	<b>50,356,182</b>	<b>108</b>

Concepto	Dependencias/Entidades	%Total
Proceso PbR	78	98.73
Sin PbR	1	1.27
<b>Total</b>	<b>79</b>	<b>100</b>

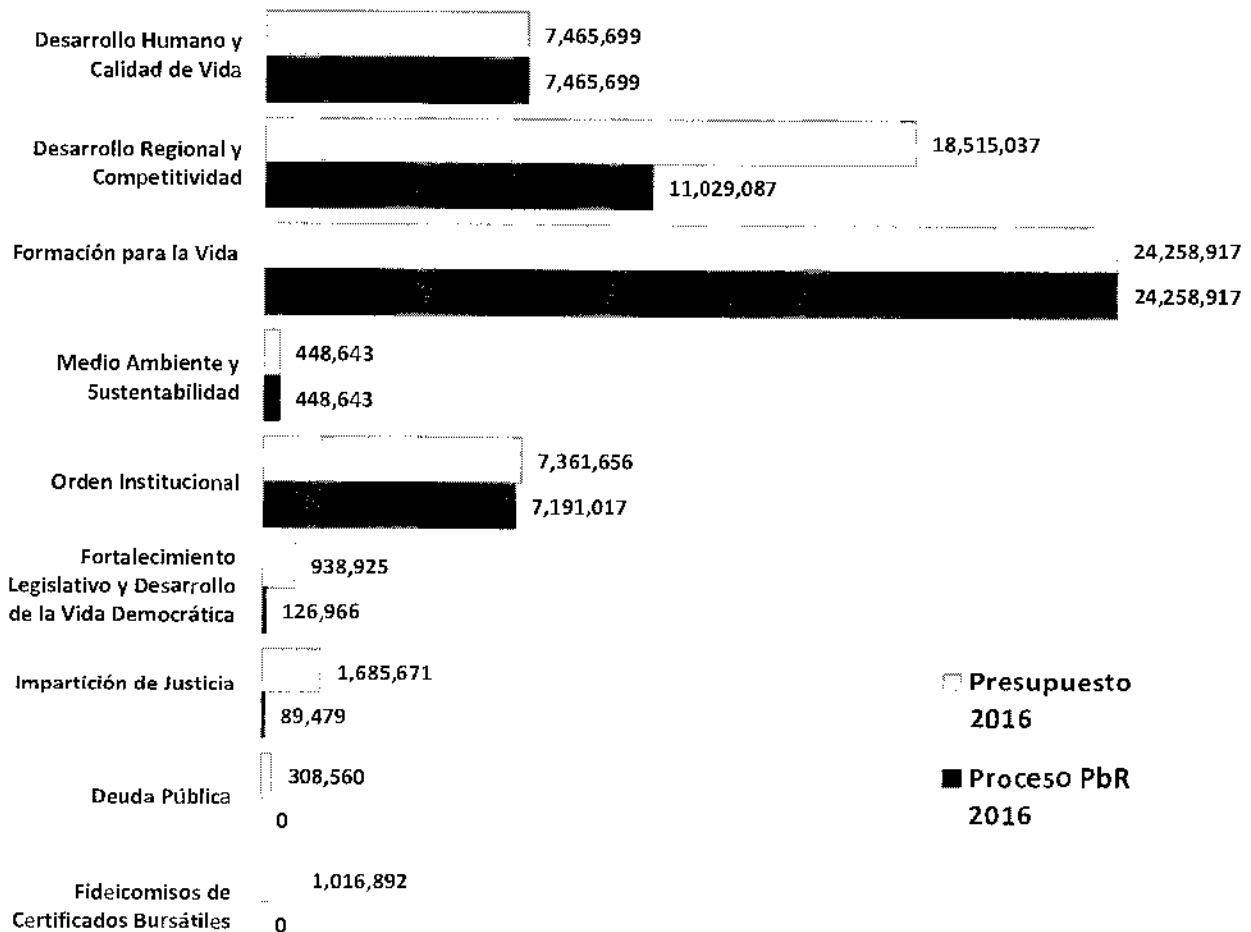
**GOBIERNO DEL ESTADO DE CHIHUAHUA  
PRESUPUESTO DE EGRESOS 2016  
PRESUPUESTO BASADO EN RESULTADOS**

**Por Ejes de Desarrollo**

(miles de pesos)

<b>Eje</b>	<b>Presupuesto 2016</b>	<b>Proceso PbR 2016</b>	<b>Variación</b>
Desarrollo Humano y Calidad de Vida	7,465,699	7,465,699	0
Desarrollo Regional y Competitividad	18,515,037	11,029,087	7,485,951
Formación para la Vida	24,258,917	24,258,917	0
Medio Ambiente y Sustentabilidad	448,643	448,643	0
Orden Institucional	7,361,656	7,191,017	170,639
Fortalecimiento Legislativo y Desarrollo de la Vida Democrática	938,925	126,966	811,960
Impartición de Justicia	1,685,671	89,479	1,596,192
Deuda Pública	308,560	0	308,560
Fideicomisos de Certificados Bursátiles	1,016,892	0	1,016,892
<b>Total</b>	<b>62,000,000</b>	<b>50,609,807</b>	<b>11,390,193</b>

Fuente: Secretaría de Hacienda



**GOBIERNO DEL ESTADO DE CHIHUAHUA  
PRESUPUESTO DE EGRESOS 2016  
PRESUPUESTO BASADO EN RESULTADOS**

**Por Objetivo Estratégico General**

(miles de pesos)

<b>Objetivo General</b>	<b>Presupuesto 2016</b>	<b>Proceso PBr 2016</b>	<b>Variación</b>
<b>Desarrollo Humano y Calidad de Vida</b>	<b>7,465,699</b>	<b>7,465,699</b>	<b>0</b>
Población	4,732	4,732	
Salud	6,247,778	6,247,778	
Desarrollo Social	242,056	242,056	
Mujeres	34,166	34,166	
Jóvenes	17,731	17,731	
Personas Adultos Mayores	130,323	130,323	
Personas con Discapacidad	24,475	24,475	
Pueblos y Comunidades Indígenas	59,758	59,758	
Menonitas	795	795	
Desarrollo Social Sustentable	380,372	380,372	
Reintegración de Menores	68,091	68,091	
Fomento al Desarrollo de la Ciencia y la Tecnología	22,998	22,998	
Atención Ciudadana	60,685	60,685	
Participación Ciudadana	71,741	71,741	
Vivienda	100,000	100,000	
<b>Desarrollo Regional y Competitividad</b>	<b>18,515,037</b>	<b>11,029,087</b>	<b>7,485,951</b>
Agricultura	79,464	79,464	
Ganadería	25,194	25,194	
Silvicultura	6,808	6,808	
Desarrollo Rural	196,860	196,860	
Industria	3,973	3,973	
Industria Nacional	0	0	
Industria Manufacturera, Maquila y Servicios de Exportación (INMEX)	160,322	160,322	
Agroindustria	1,198	1,198	
Minería	2,773	2,773	
Mercado Interno y Servicios	37,302	37,302	
Comercio Exterior	2,528	2,528	
Turismo	97,986	97,986	
Innovación y Competitividad	6,028	6,028	
Comunicaciones e Infraestructura Carretera	2,605,462	2,605,462	
Desarrollo Urbano	66,975	66,975	
Transporte	61,551	61,551	
Vialidades	2,000	2,000	
Desarrollo Científico y Tecnológico	25,465	25,465	
Financiamiento para el Desarrollo	200,000	200,000	
Desarrollo Regional	14,933,149	7,447,198	7,485,951
<b>Formación para la Vida</b>	<b>24,258,917</b>	<b>24,258,917</b>	<b>0</b>
Educación	23,966,039	23,966,039	
Cultura	139,817	139,817	
Deporte	153,061	153,061	
<b>Medio Ambiente y Sustentabilidad</b>	<b>448,643</b>	<b>448,643</b>	<b>0</b>
Agua	330,051	330,051	
Ecología y Medio Ambiente	118,592	118,592	
<b>Orden Institucional</b>	<b>7,361,656</b>	<b>7,191,017</b>	<b>-112,627</b>
Seguridad y Procuración de Justicia	4,288,672	4,188,672	100,000
Cultura Laboral	115,659	115,659	
Derechos Humanos	54,918	873,675	-818,757
Gobierno Responsable	889,396	283,266	606,130
Ingresos	283,266	27,111	
Egresos	27,111	21,098	
Deuda Pública	21,098	59,882	

**GOBIERNO DEL ESTADO DE CHIHUAHUA  
PRESUPUESTO DE EGRESOS 2016  
PRESUPUESTO BASADO EN RESULTADOS**

**Por Objetivo Estratégico General**

(miles de pesos)

<b>Objetivo General</b>	<b>Presupuesto 2016</b>	<b>Proceso PbR 2016</b>	<b>Variación</b>
Fiscalización	59,882	19,186	
Contabilidad Gubernamental	19,186	1,463,125	
Reordenamiento de la Hacienda Pública	1,463,125	0	
Gestión para Resultados	51,391	51,391	
Transparencia	42,722	42,722	
Rendición de Cuentas	45,229	45,229	
<b>Fortalecimiento Legislativo y Desarrollo de la Vida Democrática</b>	<b>938,925</b>	<b>126,966</b>	<b>811,960</b>
Desarrollo del Proceso Legislativo	477,461	126,966	350,496
Fortalecimiento de los Procesos Electorales	461,464	0	461,464
<b>Impartición de Justicia</b>	<b>1,685,671</b>	<b>89,479</b>	<b>1,596,192</b>
Administración de Justicia	1,634,423	38,231	1,596,192
Controversias Electorales	51,247	51,247	
<b>Deuda Pública</b>	<b>308,560</b>	<b>0</b>	<b>308,560</b>
Deuda Pública	308,560	0	308,560
<b>Fideicomisos de Certificados Bursátiles</b>	<b>1,016,892</b>	<b>0</b>	<b>1,016,892</b>
Fideicomisos de Emisiones Bursátiles	1,016,892	0	1,016,892
<b>Total</b>	<b>62,000,000</b>	<b>50,609,807</b>	<b>11,106,927</b>

Fuente Secretaría de Hacienda

Este documento esta desglosado a nivel de Eje Desarrollo y Subtema del PED 2010-2016

# **PRESUPUESTO**

**DE EGRESOS**

## **MISIÓN Y VISIÓN, PROGRAMAS PRESUPUESTARIOS Y POBLACIÓN OBJETIVO**

**Por Dependencia y/o Entidad**



**Chihuahua**  
Gobierno del Estado



**2016**

**GOBIERNO DEL ESTADO DE CHIHUAHUA  
PRESUPUESTO DE EGRESOS 2016  
PRESUPUESTO BASADO EN RESULTADOS**

**DEPENDENCIA 101 - DESPACHO DEL EJECUTIVO**

**MISION**

Mantener un rumbo fijo en la gestión del Ejecutivo, empatando su tiempo con los retos planteados y las necesidades de la sociedad, así como coordinar la agenda y apoyar el desarrollo de las actividades públicas programadas o imprevistas del C. Gobernador Constitucional del Estado de Chihuahua, considerando para ello las medidas protocolarias, organizacionales y de seguridad que conllevan la planeación de los actos del Mandatario Estatal y asimismo, atender y gestionar las distintas peticiones que la ciudadanía le solicita.

**VISION**

Ser un Despacho del Ejecutivo capaz de brindar el máximo grado de excelencia en nuestro proceder, para lograr de esta manera la mayor precisión y eficacia en las acciones de apoyo al Gobernador del Estado, logrando con todo ello que los actos en que participe el Ejecutivo Estatal cumplan con la exigencia que el mismo ha marcado.



**GOBIERNO DEL ESTADO DE CHIHUAHUA  
PRESUPUESTO DE EGRESOS 2016  
PRESUPUESTO BASADO EN RESULTADOS**



**DEPENDENCIA**      101 - DESPACHO DEL EJECUTIVO

**PROGRAMAS PRESUPUESTARIOS Pbr**

1300200	DEFINICION DE POLITICAS PUBLICAS				
E50401	GOBIERNO RESPONSABLE	Tipo	POBLACION		
	Analizar y diseñar Políticas Públicas, de los órganos de la Administración del Gobierno del Estado de Chihuahua, para reforzar los servicios que se otorgan en el beneficio de la Ciudadanía.				
		<b>Total</b>		<b>H</b>	<b>M</b>
			3,335,465	1,657,726	1,677,739

**GOBIERNO DEL ESTADO DE CHIHUAHUA  
PRESUPUESTO DE EGRESOS 2016  
PRESUPUESTO BASADO EN RESULTADOS**

**DEPENDENCIA** 130 - SECRETARIA GENERAL DE GOBIERNO

**MISION**

Conducir con eficiencia y eficacia las acciones gubernamentales tendientes al fortalecimiento de las instituciones políticas y sociales, de los municipios, de la colaboración con los otros Poderes del Estado y demás entes públicos, y de las relaciones con el sector social. Así como vigilar, dentro de su competencia, la aplicación del orden jurídico; proporcionar publicidad y certeza a los actos del estado civil de las personas y de la propiedad; controlar el transporte público y la distribución y consumo de bebidas alcohólicas; y brindar asesoría jurídica a dependencias y entidades del Ejecutivo.

**VISION**

Consolidar una Dependencia con vocación de servicio a la población, basada en el Estado de Derecho y en la colaboración de las instituciones públicas, y sustentada en conceptos de calidad, sensibilidad, modernización y profesionalización, para el desempeño de sus atribuciones.

**GOBIERNO DEL ESTADO DE CHIHUAHUA  
PRESUPUESTO DE EGRESOS 2016  
PRESUPUESTO BASADO EN RESULTADOS**

**DEPENDENCIA**      130 - SECRETARIA GENERAL DE GOBIERNO

**PRDGRAMAS PRESUPUESTARIOS Pbr**

	Tipo	POBLACION OBJETIVO		
		Total	H	M
1102100	INFORMACION Y ANALISIS POLITICO	1		
E50401	GOBIERNO RESPONSABLE			
Integra las actividades enfocadas a recabar, estudiar y comparar la respuesta de la ciudadanía y demás organizaciones ante las políticas públicas implementadas.				
1102200	VINCULACION CON DEPENDENCIAS, ORGANISMOS, INSTITUCIONES, MUNICIPIOS, POBLACION DEL ESTADO ESTADOS Y CON LA COMUNIDAD	3,406,465	1,692,545	1,713,920
E50401	GOBIERNO RESPONSABLE			
Abarca las acciones de vinculación de la actividad política entre los diferentes niveles de gobierno, las organizaciones políticas y los diferentes sectores de la sociedad para asegurar a los ciudadanos el ejercicio de sus derechos políticos. Incluye las actividades orientadas hacia el fomento, promoción, coordinación y fortalecimiento interinstitucional. También comprende las acciones de representación del Estado en actos oficiales, así como las tareas de asesoría y apoyo técnico que llevan a cabo las áreas administrativas que colaboran a través del despacho del ejecutivo.				
1102400	FORTALECIMIENTO DE LAS RELACIONES CON LA CIUDADANIA Y LAS CIUDADANOS ORGANIZACIONES	1,293	643	650
E50401	GOBIERNO RESPONSABLE			
Integra las acciones coordinadas para fomentar el diálogo, la participación y la asistencia a diversos organismos sociales y con la comunidad en general.				
1115600	SERVICIOS DE TRANSPORTE	17,271	14,335	2,936
E20702	TRANSPORTE			
Representa las acciones, programas y proyectos encaminados a regular a los concesionarios para fomentar el desarrollo y la prestación de servicio de transporte público en todas sus modalidades eficientes y de acuerdo a la ley.				

**GOBIERNO DEL ESTADO DE CHIHUAHUA  
PRESUPUESTO DE EGRESOS 2016  
PRESUPUESTO BASADO EN RESULTADOS**

**DEPENDENCIA**      130 - SECRETARIA GENERAL DE GOBIERNO

**PROGRAMAS PRESUPUESTARIOS POR**

	Tipo	POBLACION OBJETIVO		
		Total	H	M
1120100	ASUNTOS RELIGIOSOS	222		
E50401	GOBIERNO RESPONSABLE			
<p>Otorgar atención oportuna y eficaz en los trámites y servicios disponibles para las agrupaciones y asociaciones religiosas, en todo lo referente a su naturaleza, organización, funcionamiento y régimen patrimonial, propiciando la cultura de la convivencia armónica de todos los ciudadanos.</p>				
1120200	SERVICIOS REGISTRALES DE LA PROPIEDAD Y EL NOTARIADO	1,182,086	583,928	598,158
E50401	GOBIERNO RESPONSABLE			
<p>Abarca las acciones de prestación de servicios para el registro de bienes y la interacción del ciudadano con el tráfico de inmuebles y la documentación de garantías, a través de las acciones del registro público de la propiedad y del notariado que permiten proporcionar información económica y social, así como coordinar y supervisar la función notarial.</p>				
1120300	SERVICIOS REGISTRALES CIVILES	3,406,465	1,692,545	1,713,920
E50401	GOBIERNO RESPONSABLE			
<p>Abarca las acciones de prestación de servicios inherentes al registro civil brindando certeza, oportunidad y celeridad a los procedimientos aplicables en el desarrollo de la función registral.</p>				
1121300	ATENCION A MUJERES VICTIMAS DEL DELITO	1,086,488	0	1,086,488
E50401	GOBIERNO RESPONSABLE			
<p>Comprende el conjunto de acciones encaminadas a la prestación de servicios en los ámbitos de prevención, atención, sanción y erradicación de la violencia contra las mujeres, mismos que son otorgados o canalizados en los Centros de Justicia para las Mujeres, a fin de mejorar la calidad de vida y garantizar el acceso a la justicia de las mujeres víctimas de la violencia en el Estado.</p>				

**GOBIERNO DEL ESTADO DE CHIHUAHUA  
PRESUPUESTO DE EGRESOS 2016  
PRESUPUESTO BASADO EN RESULTADOS**

**DEPENDENCIA 130 - SECRETARIA GENERAL DE GOBIERNO**

**PROGRAMAS PRESUPUESTARIOS Pbr**

**POBLACION OBJETIVO**  
Total H M  
INSTITUCIONES POLITICAS Y SOCIALES 3,406,465 1,692,545 1,713,920

1300200 DEFINICION DE POLITICAS PUBLICAS

E50401 GOBIERNO RESPONSABLE

Analizar y diseñar Políticas Públicas, de los órganos de la Administración del Gobierno del Estado de Chihuahua, para reforzar los servicios que se otorgan en el beneficio de la Ciudadanía.

1400100 DESARROLLO MUNICIPAL

E50401 GOBIERNO RESPONSABLE

Agrupar las acciones de apoyo y asesoría contable, fiscal, financiera, administrativa y técnica para la modernización de las haciendas municipales, incluye las acciones y proyectos de las dependencias estatales que contribuyen al desarrollo económico y social de los municipios.

1500100 CONTROL Y REGULACION DEL CONSUMO DE ALCOHOLES

E50401 GOBIERNO RESPONSABLE

Integra las acciones y programas que van encaminados a la regulación de los negocios donde expendien, distribuyen o ingieren bebidas alcohólicas, a la expedición de licencias, así como a su control, vigilancia o aplicación de sanciones a quienes violen las disposiciones legales establecidas.

1501500 NORMATIVIDAD JURIDICA

E50401 GOBIERNO RESPONSABLE

Incluye las acciones en materia jurídica para fines de homogeneidad en la aplicación de criterios, como para el control jurídico.

ESTABLECIMIENTOS QUE COMERCIAN CON BEBIDAS ALCOHOLICAS 7,896

DEPENDENCIAS, ENTIDADES Y MUNICIPIOS 131

**GOBIERNO DEL ESTADO DE CHIHUAHUA  
PRESUPUESTO DE EGRESOS 2016  
PRESUPUESTO BASADO EN RESULTADOS**

**DEPENDENCIA 130 - SECRETARIA GENERAL DE GOBIERNO**

**PROGRAMAS PRESUPUESTARIOS POR**

		POBLACION OBJETIVO		
		Total	H	M
	<b>Tipo</b>			
	OFICINAS	6		

2100100 ADMINISTRACION DE LOS RECURSOS

E50401 GOBIERNO RESPONSABLE

Se incluyen las acciones encaminadas a la mejora en los procesos, la gestión del conocimiento y en la administración de los recursos, la comunicación institucional y las competencias laborales, además de la implementación de una cultura de manejo eficiente y responsable de los recursos humanos, técnicos, materiales y financieros para la prestación de un servicio público de calidad.

Comprende también las acciones orientadas al trabajo en equipo y al otorgamiento de un servicio público de calidad con perspectiva de derechos humanos y género, y con un enfoque de valores como parte fundamental para el desarrollo del proyecto organizacional.

2100300 ADMINISTRACION DEL PATRIMONIO ESTATAL

E50401 GOBIERNO RESPONSABLE

Es el conjunto de acciones orientadas a la administración y preservación de los bienes que conforman el patrimonio del Estado

ENTIDADES 131

**GOBIERNO DEL ESTADO DE CHIHUAHUA  
PRESUPUESTO DE EGRESOS 2016  
PRESUPUESTO BASADO EN RESULTADOS**

**DEPENDENCIA** 132 - SECRETARIA DE HACIENDA

**MISION**

Planear el desarrollo del estado para la realización oportuna de los programas gubernamentales, presupuestando y administrando los recursos con eficacia, eficiencia y transparencia; implementando nuevos mecanismos de recaudación que cumplan los objetivos, a fin de ofrecer servicios de calidad a las y los contribuyentes, organismos públicos, federación y municipios.

**VISION**

Ser una Secretaría capaz de orientar la planeación en el desarrollo del estado y que garantice un equilibrio financiero y ético en el uso de los recursos públicos, a través del soporte de los programas de gobierno y con base en una cultura de transparencia.

**GOBIERNO DEL ESTADO DE CHIHUAHUA  
PRESUPUESTO DE EGRESOS 2016  
PRESUPUESTO BASADO EN RESULTADOS**

**DEPENDENCIA 132 - SECRETARIA DE HACIENDA**

**PRDGRAMAS PRESUPUESTARIOS Pbr**

	Tipo	POBLACION OBJETIVO		
		Total	H	M
1103100 INGRESO RECAUDATORIO	CONTRIBUYENTES	1,015,915	651,443	364,472
E50501 INGRESOS				
Asegurar e incrementar la eficiencia en la recaudación de ingresos recaudatorios, además de buscar nuevos esquemas tributarios que fortalezcan el régimen fiscal de la entidad, así mismo impulsar y fortalecer la coordinación entre los tres ámbitos de gobierno que coadyuven en la creación de un sistema hacendario estatal apegado a las necesidades de la sociedad actual, así como incentivar los ingresos a través de la participación en foros y comités hacendarios a nivel nacional.				
1116000 CANJE DE PLACAS	CONTRIBUYENTES	1,015,915	651,443	364,472
E50501 INGRESOS				
Mantener actualizado los registros de los contribuyentes y vehículos que conforman el Padrón Vehicular Estatal para fortalecer el Ingreso Recaudatorio y la Seguridad Pública, a través de una base de datos actualizada que permita coadyuvar con los organismos Públicos Federal, Estatal y Municipal.				
1120400 REGISTRO ESTATAL DE CONTRIBUYENTES	POBLACION DE INSCRITOS	1,015,915	651,443	364,472
E50501 INGRESOS				
Integrar y actualizar los padrones y el control de obligaciones de las personas físicas y morales en las diferentes fuentes tributarias.				
1300100 POLITICA HACENDARIA	DEPENDENCIAS Y ORGANISMOS QUE PARTICIPAN EN LA CONAGO Y LA CGF			10
E50401 GOBIERNO RESPONSABLE				

Asume las acciones necesarias para el desarrollo y mejoramiento de la política fiscal, financiera y administrativa en la Entidad, así como la reglamentación de la administración tributaria y de la política de egresos; promoviendo además el federalismo democrático del país mediante el impulso de estrategias, políticas o directrices a nivel estatal y nacional que fortalezcan al Estado en concordancia con los requerimientos y necesidades de las distintas regiones que lo conforman.



**GOBIERNO DEL ESTADO DE CHIHUAHUA  
PRESUPUESTO DE EGRESOS 2016  
PRESUPUESTO BASADO EN RESULTADOS**

**DEPENDENCIA 132 - SECRETARIA DE HACIENDA**

**PROGRAMAS PRESUPUESTARIOS Pbr**

**POBLACION OBJETIVO**  
Total

H M

87

ENTES PUBLICOS

E50601 GESTION PARA RESULTADOS

Asesora y coordina la planeación estratégica del estado para el establecimiento de políticas, directrices, objetivos, estrategias y líneas de acción, mediante la integración del plan estatal de desarrollo y los programas de mediano plazo, conforme a las metodologías y lineamientos del sistema estatal de planeación democrática y coadyuva en la integración de los informes de gobierno como un instrumento de coherencia entre el quehacer gubernamental y los objetivos del plan estatal de desarrollo.

87

ENTES PUBLICOS

1300600 EVALUACION DEL DESEMPEÑO DE LOS PROGRAMAS PRESUPUESTARIOS BASADOS EN RESULTADOS

E50601 GESTION PARA RESULTADOS

Implementa un Sistema Estatal de Evaluación del Desempeño e integra el conjunto de acciones para el seguimiento y la evaluación de los Programas Presupuestarios, para mejorar de manera continua el desempeño de los mismos así como el de las Dependencias y Entidades Parastatales (Entes Públicos) de la Administración Pública del Estado de Chihuahua.

1,431

CONTRIBUYENTE DE REGIMEN FEDERAL

1501600 FISCALIZACION

E50504 FISCALIZACION

Agrupar las acciones derivadas del convenio de colaboración administrativa en lo referente a actos de fiscalización, lo cual coadyuva a que el sistema tributario estatal potencie las posibilidades en la recaudación de las contribuciones federales en el Estado y así obtener el pago oportuno y voluntario de los impuestos por parte de los contribuyentes de régimen federal.

64

RECAUDACIONES

1501700 NOTIFICACION Y COBRANZA

E50501 INGRESOS

Establece el conjunto de programas y acciones para coordinar, controlar y vigilar, la cobranza y notificación a cargo de las Recaudaciones de Rentas.

**GOBIERNO DEL ESTADO DE CHIHUAHUA  
PRESUPUESTO DE EGRESOS 2016  
PRESUPUESTO BASADO EN RESULTADOS**

**DEPENDENCIA 132 - SECRETARIA DE HACIENDA**

**PROGRAMAS PRESUPUESTARIOS PBR**

		POBLACION OBJETIVO	
Tipo	Total	H	M
POSEEDORES E IMPORTADORES	340		

1502100 VERIFICACION AL COMERCIO EXTERIOR

E50504 FISCALIZACION

Establecer el conjunto de acciones encaminadas al logro de la disminución del comercio y de las importaciones ilegales en el Estado de Chihuahua, conforme al Anexo 8 al convenio de la Colaboración Administrativa en Materia Fiscal Federal, que aplica a los poseedores de mercancía y/o vehículos de origen y procedencia extranjera, así como a los importadores.

2100100 ADMINISTRACION DE LOS RECURSOS

E50401 GDBIERNO RESPONSABLE

Se incluyen las acciones encaminadas a la mejora en los procesos, la gestión del conocimiento y en la administración de los recursos, la comunicación institucional y las competencias laborales, además de la implementación de una cultura de manejo eficiente y responsable de los recursos humanos, técnicos, materiales y financieros para la prestación de un servicio público de calidad.

Comprende también las acciones orientadas al trabajo en equipo y al otorgamiento de un servicio público de calidad con perspectiva de derechos humanos y género, y con un enfoque de valores como parte fundamental para el desarrollo del proyecto organizacional.

DEPENDENCIAS 91

2100200 ADMINISTRACION FINANCIERA Y DE DEUDA PUBLICA

E50503 DEUDA PUBLICA

Fortalecer el manejo de las finanzas públicas mediante instrumentos financieros que permitan mantener el equilibrio de los recursos del estado, además de dar cumplimiento a las obligaciones contraídas en tiempo y forma.

GOBIERNO DEL ESTADO DE CHIHUAHUA 1

**GOBIERNO DEL ESTADO DE CHIHUAHUA  
PRESUPUESTO DE EGRESOS 2016  
PRESUPUESTO BASADO EN RESULTADOS**

**DEPENDENCIA 132 - SECRETARIA DE HACIENDA**

**PROGRAMAS PRESUPUESTARIOS Pbr**

		POBLACION OBJETIVO		
		Tipo	H	M
		Total		
2100400	ADMINISTRACION DE LOS PROGRAMAS DE INVERSION	100		
E50601	GESTION PARA RESULTADOS			
<p>Coordinar e instrumentar los programas de inversión públicas en el proceso de programación y el seguimiento de metas y objetivos, de los recursos destinados a la construcción, ampliación, rehabilitación y equipamiento de la infraestructura pública, a través de la ejecución de obras y acciones que realizan las entidades y los municipios, con el fin de consolidar el desarrollo económico y social de los habitantes del Estado.</p>				
2100500	ADMINISTRACION DEL RECURSO HUMANO	16,844	8,938	7,906
E50401	GOBIERNO RESPONSABLE			
<p>Son las acciones orientadas a la selección, reclutamiento, contratación y administración del recurso humano. Incluye las acciones encaminadas a regular y coordinar las relaciones laborales entre los servidores públicos y el Ejecutivo Estatal, así como las orientadas a la superación personal y desarrollo profesional del recurso humano al servicio del Gobierno del Estado.</p>				

SERVIDORES PUBLICOS

DEPENDENCIAS Y ENTIDADES PARAESTATALES 23

2100600 REGULACION, PRESERVACION, SUMINISTRO Y CONTROL DE ADQUISICIONES DE BIENES Y SERVICIOS

E50401 GOBIERNO RESPONSABLE

Abarca las acciones que norman, operan y dan seguimiento a la adquisición, asignación, resguardo y mantenimiento de bienes propiedad del Gobierno del Estado, así como el suministro y contratación de servicios que los preserven y que permitan realizar la acción de gobierno en forma óptima.

**GOBIERNO DEL ESTADO DE CHIHUAHUA  
PRESUPUESTO DE EGRESOS 2016  
PRESUPUESTO BASADO EN RESULTADOS**

**DEPENDENCIA 132 - SECRETARIA DE HACIENDA**

**PROGRAMAS PRESUPUESTARIOS P6R**

	Tipo	POBLACION OBJETIVO		
		Total	H	M
2101600	CONTABILIDAD GUBERNAMENTAL	14		
E50605	CONTABILIDAD GUBERNAMENTAL			
Lograr la aplicación del proceso de armonización contable, mediante normas y procedimientos para el registro de todos los hechos económicos, que produzcan información objetiva e integrada para la rendición de cuentas, el fortalecimiento de la transparencia y una eficiente gestión, al tiempo que reflejen la situación financiera del Gobierno del Estado en sus diferentes momentos del proceso de la gestión pública estatal.				
2220100	PRESUPUESTACIÓN CON ENFOQUE PARA RESULTADOS	90		
E50601	GESTION PARA RESULTADOS			
Comprende todas las acciones orientadas a normar, coordinar, integrar y vigilar la correcta operación de la etapa de presupuestación en base a resultados de las Dependencias y Entidades Paraestatales del Gobierno del Estado, en estricto apego a las disposiciones legales aplicables privilegiando la eficiencia y eficacia en el ejercicio y control de los recursos públicos.				
2220200	INCORPORACIÓN DE LA PERSPECTIVA DE GENERO EN EL PRESUPUESTO DE EGRESOS DEPENDENCIAS PARAESTATALES	84		
E50601	GESTION PARA RESULTADOS			
Comprende las acciones para normar, coordinar, integrar y vigilar la correcta operación de los procesos de programación, presupuestación, seguimiento y monitoreo a fin de que se incorpore la perspectiva de género en los programas de gobierno mediante indicadores de género e identificación de acciones específicas que reduzcan las brechas de desigualdad existente en la población objetivo que atiende cada uno de ellos.				

**GOBIERNO DEL ESTADO DE CHIHUAHUA  
PRESUPUESTO DE EGRESOS 2016  
PRESUPUESTO BASADO EN RESULTADOS**

**DEPENDENCIA 132 - SECRETARIA DE HACIENDA**

**PROGRAMAS PRESUPUESTARIOS Pbr**

DEPENDENCIA	PROGRAMAS PRESUPUESTARIOS Pbr	Tipo	POBLACION OBJETIVO		
			Total	H	M
2220300	REGISTRO Y PROGRAMACION DE PAGOS	DEPENDENCIAS, ENTIDADES Y MUNICIPIOS	158		
E50502	EGRESOS				
<p>Comprende las acciones para coordinar, integrar y vigilar la correcta operación de los procesos de registro y programación del pago del ejercicio del gasto corriente y de la inversión y obra pública, así como el seguimiento financiero y la verificación del cumplimiento de los requisitos fiscales y normativos, acorde a los objetivos y metas de programas presupuestarios en preciso apego a las disposiciones legales aplicables privilegiando la eficiencia y eficacia.</p>					
2220400	PROGRAMACIÓN Y SEGUIMIENTO CON ENFOQUE A RESULTADOS	DEPENDENCIAS Y ENTIDADES	87		
E50601	GESTION PARA RESULTADOS				
<p>Fortalecer la articulación de la fase de programación en el ciclo presupuestario de las dependencias y entidades, con base en la operación del sistema Pbr / SED, la consolidación de programas operativos anuales, matrices de marco lógico, matrices de indicadores, así como la generación de informes de seguimiento, y la capacitación requerida de los servidores públicos.</p>					
2332600	ANALISIS, DESARROLLO Y SOPORTE INFORMATICO	UNIDADES EN OPERACION	210		
E50401	GOBIERNO RESPONSABLE				
<p>Mejorar las funciones institucionales eficientando los procesos administrativos y de operación mediante el uso de las tecnologías de información, así mismo contar con un plan de capacitación constante en las mismas del personal de análisis, desarrollo y soporte informático.</p>					
4200100	SEGURIDAD SOCIAL A LOS TRABAJADORES AL SERVICIO DEL ESTADO	TRABAJADORES AL SERVICIO DEL ESTADO	21,078	9,723	11,355
E50401	GOBIERNO RESPONSABLE				
<p>Integra las acciones encaminadas a proporcionar seguridad social a los empleados de las dependencias y entidades al servicio del Gobierno del Estado. Entre estas acciones se encuentran la atención de riesgos sociales como accidentes, enfermedad, paro o vejez.</p>					

**GOBIERNO DEL ESTADO DE CHIHUAHUA  
PRESUPUESTO DE EGRESOS 2016  
PRESUPUESTO BASADO EN RESULTADOS**

**DEPENDENCIA 132 - SECRETARIA DE HACIENDA**

**PROGRAMAS PRESUPUESTARIOS DE INVERSIÓN**

	Tipo	POBLACION OBJETIVO		
		Total	H	M
7201016 INVERSION NORMAL ESTATAL 2016	DEPENDENCIAS, ENTIDADES Y MUNICIPIOS	100		
E21001 DESARROLLO REGIONAL				
Destinar recursos para la construcción, rehabilitación y conservación de obras de infraestructura pública, su equipamiento y los servicios relacionados con las mismas, que requieren las dependencias, entidades y municipios con el fin de brindar servicios a la comunidad, con eficiencia y calidad.				
7410116 FONDO DE INFRAESTRUCTURA SOCIAL PARA LAS ENTIDADES (FISE) 2016	COMUNIDADES	150		
E20104 DESARROLLO RURAL				
Destinar recursos al financiamiento de obras, acciones sociales básicas y a inversiones que beneficien directamente a población de pobreza extrema, localidades con alto o muy alto nivel de rezago social conforme a lo previsto en la Ley de Desarrollo Social y en las zonas de atención prioritaria.				
7520116 CAMINOS Y PUENTES FEDERAL-CAPUFE 2016	MUNICIPIOS	1		
E20701 DESARROLLO URBANO				
Destinar recursos a la construcción, mantenimiento, preparación y ampliación de obras de vialidad en aquellos municipios donde se ubican puentes de peaje operados por la Federación o la realización de obras de infraestructura o gasto de inversión de impacto regional directamente donde se encuentra el cobro de peaje.				
7640116 PROYECTOS DE INVERSION RECURSO FEDERAL REASIGNADO 2016	DEPENDENCIAS, ENTIDADES Y MUNICIPIOS	100		
E21001 DESARROLLO REGIONAL				
Destinar recursos federales transferidos al Estado para la construcción, rehabilitación y conservación de obras de infraestructura pública, su equipamiento y los servicios relacionados con las mismas, que requieran las Dependencias, Entidades y municipios con el fin de brindar servicios a la comunidad, con eficiencia y calidad.				

**GOBIERNO DEL ESTADO DE CHIHUAHUA  
PRESUPUESTO DE EGRESOS 2016  
PRESUPUESTO BASADO EN RESULTADOS**



**DEPENDENCIA** 132 - SECRETARIA DE HACIENDA

**PROGRAMAS PRESUPUESTARIOS DE INVERSIÓN**

<b>POBLACION OBJETIVO</b>	<b>H</b>	<b>M</b>
<b>Total</b>		
2		

7640616 FONDO METROPOLITANO 2016

ZONA METROPOLITANA

E21001 DESARROLLO REGIONAL

Destinar recursos al desarrollo de estudios, programas, proyectos, acciones y obras públicas de infraestructura y su equipamiento que impulsen la competitividad económica, las capacidades productivas, la consolidación urbana y el aprovechamiento del funcionamiento regional de las zonas metropolitanas.

**GOBIERNO DEL ESTADO DE CHIHUAHUA  
PRESUPUESTO DE EGRESOS 2016  
PRESUPUESTO BASADO EN RESULTADOS**

**DEPENDENCIA** 134 - SECRETARÍA DE ECONOMÍA

**MISIÓN**

Fomentar y coadyuvar con el desarrollo económico, la integración de cadenas productivas y la competitividad empresarial del Estado, mediante la asesoría, capacitación, promoción y los apoyos económicos, sumando esfuerzos entre el Gobierno, emprendedoras, emprendedores, las y los empresarios así como los diferentes sectores de la sociedad, para mejorar el nivel de vida de la ciudadanía chihuahuense.

**VISIÓN**

Ser una Institución reconocida a nivel estatal, nacional e internacional por su eficacia, eficiencia y ser la principal facilitadora para consolidar al Estado como líder del desarrollo comercial, turístico e industrial del país.



**GOBIERNO DEL ESTADO DE CHIHUAHUA  
PRESUPUESTO DE EGRESOS 2016  
PRESUPUESTO BASADO EN RESULTADOS**

**DEPENDENCIA** 134 - SECRETARIA DE ECONOMIA

**PROGRAMAS PRESUPUESTARIOS Pbr**

	Tipo	POBLACION OBJETIVO		
		Total	H	M
1301800 PLANEACION Y CONDUCCION DEL DESARROLLO ECONOMICO	LAS Y LOS TRABAJADORES EN EL ESTADO	790,000	474,000	316,000
E20203 INDUSTRIA MANUFACTURERA, MAQUILA Y SERVICIOS DE EXPORTACION (IMMEX)				
Fortalecimiento al desarrollo económico estatal por medio del seguimiento a los programas, y la administración de los recursos asignados.				
1302400 MEDICION Y EVALUACION DE INFORMACION ESTADISTICA	USUARIOS	500	300	200
E20301 MERCADO INTERNO Y SERVICIOS				
Medición, análisis y seguimiento de información económica internacional, nacional y regional, para la mejora de toma de decisiones que promuevan el desarrollo económico.				
1401000 FOMENTO AL DESARROLLO COMERCIAL	LAS Y LOS EMPRESARIOS DE MIPYMES COMERCIALES	400	200	200
E20301 MERCADO INTERNO Y SERVICIOS				
Desarrollo y fortalecimiento de las micro, pequeñas y medianas empresas (MIPYMES) del sector comercial por medio de asesoría, capacitación y participación en ferias y encuentros de negocios.				
1401300 FOMENTO MINERO-METALURGICO	LAS Y LOS EMPRESARIOS Y/O CONCESIONARIOS DEL SECTOR MINERO - METALURGICO	13,000	9,100	3,900
E20205 MINERIA				
Desarrollo y fortalecimiento de las empresas mineras a través de asistencia técnica y programas de capacitación.				
1401500 FOMENTO Y DESARROLLO TURISTICO	LAS Y LOS EMPRESARIOS DEL SECTOR TURISTICO	1,523	913	610
E20401 TURISMO				
Fortalecer y estimular el desarrollo turístico en el Estado, por medio de la promoción y desarrollo de infraestructura turística.				

**GOBIERNO DEL ESTADO DE CHIHUAHUA  
PRESUPUESTO DE EGRESOS 2016  
PRESUPUESTO BASADO EN RESULTADOS**

**DEPENDENCIA 134 - SECRETARIA DE ECONOMIA**

**PROGRAMAS PRESUPUESTARIOS P6R**

	Tipo	POBLACION OBJETIVO		
		Total	H	M
1402100 PROMOCION Y ATRACCION DE INVERSIONES	POBLACION ECONOMICAMENTE ACTIVA	11,200	6,720	4,480
E20203 INDUSTRIA MANUFACTURERA, MAQUILA Y SERVICIOS OE EXPORTACION (IMMEX) Promoción de las ventajas competitivas del Estado de Chihuahua, con el propósito de generar nuevas inversiones y empleos en el Estado.				
1402300 PROMOCION DE DESTINOS TURISTICOS	LAS Y LOS EMPRESARIDS DEL SECTOR TURISTICO	1,523	913	610
E20401 TURISMO Difundir y promocionar las empresas y servicios turísticos del Estado de Chihuahua, así como incrementar la derrama económica generada por este tipo de servicios.				
1402900 FOMENTO AL DESARROLLO ECONOMICO EN LA FRONTERA	LAS Y LOS EMPRESARIOS DEL SECTOR ECONOMICO DE LA ZONA NORTE	2,160	1,296	864
E20203 INDUSTRIA MANUFACTURERA, MAQUILA Y SERVICIOS DE EXPORTACION (IMMEX) Fomentar, detonar e instalar el desarrollo de empresas fronterizas, para lograr el desarrollo económico de la región.				
1403000 DESARROLLO INDUSTRIAL Y FOMENTO AL EMPLEO	EMPRESAS	110		
E20203 INDUSTRIA MANUFACTURERA, MAQUILA Y SERVICIOS DE EXPORTACION (IMMEX) Impulsar y desarrollar el sector industrial por medio de asesoría, estímulos fiscales, becas de capacitación, programas de financiamiento y participación en ferias binacionales, así como vínculos con cámaras y/o organismos empresariales.				
1403100 FOMENTO AGROINDUSTRIAL	LAS Y LOS EMPRESARIOS DEL SECTDR DE LAS MICROS Y PEQUEÑAS AGROINDUSTRIAS ESTABLECIDAS EN LAS ZONAS URBANAS	50	35	15
E20204 AGROINDUSTRIA Impulsar y fomentar el sector agroindustrial, a través de asesoría y capacitación, así como apoyos económicos.				

**GOBIERNO DEL ESTADO DE CHIHUAHUA  
PRESUPUESTO DE EGRESOS 2016  
PRESUPUESTO BASADO EN RESULTADOS**

**DEPENDENCIA 134 - SECRETARIA DE ECONOMIA**

**PROGRAMAS PRESUPUESTARIOS Pbr**

		POBLACION OBJETIVO	
Tipo		H	M
		Total	
1403200	FOMENTO AL DESARROLLO ECONOMICO	9,000	4,000
E20301	MERCADO INTERNO Y SERVICIOS	5,000	

Fomentar y desarrollar una cultura empresarial con responsabilidad a las micro, pequeñas y medianas empresas (MIPYMES) a través de la capacitación, consultoría y asesoría por medio de centros regionales de atención empresarial.

1403300	FOMENTO AL COMERCIO EXTERIOR	260	160
E20302	COMERCIO EXTERIOR	100	

Desarrollo y fortalecimiento de las micro, pequeñas y medianas empresas (MIPYMES) del sector comercial con capacidad de exportación, por medio de asesoría, capacitación y participación en ferias y misiones internacionales.

LAS Y LOS EMPRESARIOS DEL SECTOR COMERCIAL CON POTENCIAL EXPORTADOR	100	160
---	-----	-----

**PROGRAMAS PRESUPUESTARIOS DE INVERSIÓN**

		POBLACION OBJETIVO	
Tipo		H	M
		Total	
7642416	CONVENIO CON LA SECRETARIA DE TURISMO-SECTUR 2016	86	
E20401	TURISMO		

Programa que fortalece el desarrollo de la oferta turística mediante la ejecución de proyectos, estudios e investigaciones en los rubros de: infraestructura y servicios; mejoramiento de imagen urbana; equipamiento; rehabilitación de sitios de interés; rutas, circuitos y corredores en materia turística. Se benefician las zonas con vocación turística del Estado de Chihuahua.

ZONAS TURISTICAS	86	
------------------	----	--

**GOBIERNO DEL ESTADO DE CHIHUAHUA  
PRESUPUESTO DE EGRESOS 2016  
PRESUPUESTO BASADO EN RESULTADOS**

**DEPENDENCIA** 136 - SECRETARÍA DE DESARROLLO SOCIAL

**MISION**

Somos una instancia de Gobierno que impulsa políticas públicas de desarrollo social y humano para elevar los índices de bienestar de la población del Estado de Chihuahua; a través de programas y proyectos orientados a la atención de los derechos sociales, promoviendo la igualdad de género y la participación activa de los sectores público, social y privado.

**VISION**

Constituímos como una Secretaría con una visión integral que establezca las condiciones que propicien la satisfacción de las necesidades más elementales de la población, sustentadas en la equidad de género, solidaridad, honestidad y compromiso, permitiendo finalmente una corresponsabilidad entre Gobierno y sociedad para acceder a una mejor calidad de vida.

**GOBIERNO DEL ESTADO DE CHIHUAHUA  
PRESUPUESTO DE EGRESOS 2016  
PRESUPUESTO BASADO EN RESULTADOS**

**DEPENDENCIA 136 - SECRETARIA DE DESARROLLO SOCIAL**

**PRDGRAMAS PRESUPUESTARIOS Pbr**

**POBLACION OBJETIVO**

Tipo	POBLACION OBJETIVO		
	Total	H	M
1112700 CHIHUAHUA VIVE EN ASISTENCIA SOCIAL A LA COMUNIDAD	36,092	10,000	26,092
E11001 ATENCION CIUDADANA			
Agrupa las acciones de asistencia social que contribuyan al mejoramiento momentáneo de las necesidades de emergencia de la población en extrema vulnerabilidad, mediante apoyos en materia de alimentos y demás bienes básicos. Incluye el desarrollo y bienestar social en las colonias populares con el establecimiento de centros comunitarios, los cuales a través de actividades lúdico-formativas buscan contribuir a la democracia en el hogar, a la erradicación de la violencia familiar, resolución no violenta de conflictos, capacitación en competencias, además de propiciar lugares de recreación y esparcimiento. Finalmente, a través de este programa se da cumplimiento al decreto 204 de la ley de pensiones, seguros de vida y otros beneficios a los familiares de los veteranos de la revolución.			
1112900 CHIHUAHUA VIVE	400,580	200,000	200,580
E11001 ATENCION CIUDADANA			
Ser administrativamente el enlace entre el Gobierno Estatal, sus dependencias y la sociedad en general que concenre y opúmice los esfuerzos en las acciones que son consideradas prioritarias y estratégicas para elevar la calidad de vida de las personas que habitan en la Entidad.			
1113000 JUAREZ VIVE	5,550	3,000	2,550
E11001 ATENCION CIUDADANA			
Contribuir a la mejora de la calidad de vida de la población que vive en la Frontera, mediante acciones orientadas a la asistencia social que contribuyan al mejoramiento momentáneo de las necesidades de emergencia de la población en extrema vulnerabilidad, a través de apoyos en materia de alimentos y demás bienes básicos. Empleando además mecanismos de gestión social tendientes a la formación de organización comunitaria y participación social; dentro de los espacios públicos como centros de rehabilitación y de concurrencia social contemplando así a mejorías entre sociedad-gobierno.			

PERSONAS BENEFICIARIAS

PERSONAS EN EXTREMA VULNERABILIDAD QUE VIVA EN LA FRONTERA

**GOBIERNO DEL ESTADO DE CHIHUAHUA  
PRESUPUESTO DE EGRESOS 2016  
PRESUPUESTO BASADO EN RESULTADOS**

**DEPENDENCIA : 136 - SECRETARIA DE DESARROLLO SOCIAL**

**PROGRAMAS PRESUPUESTARIOS Pbr**

	Tipo	POBLACION OBJETIVO		
		Total	H	M
1113300	CHIHUAHUA VIVE CON LA COMUNIDAD MENONITA	18,500	8,140	10,360
E10802	MENONITAS			
<p>Promueve el desarrollo integral de la comunidad menonita con acciones que propicien su participación plena en la vida económica, social política y cultural del Estado. La comunidad menonita es reconocida por su vocación al sector agropecuario y por el impulso que han dado al desarrollo económico en amplias zonas de la entidad. Su llegada al estado de Chihuahua data de marzo de 1922, procedentes de Manitoba, Canadá, asentándose en ese año, un total de 9253 personas en los municipios de Cuahiténoc, Namiquipa, Buenaventura, Cusihuiriachi, Bachimiva, Janos y Ascensión.</p>				
1113400	CHIHUAHUA VIVE EN ATENCION A PERSONAS CON DISCAPACIDAD	3,500	1,550	1,950
E10701	PERSONAS CDN DISCAPACIDAD			

Conjunta acciones de política pública con una nueva visión que permite desarrollar plenamente el potencial humano, el sentido de la dignidad, las capacidades, talentos y la creatividad de las personas con discapacidad, para que sean parte activa de la sociedad, tratándolos con el respeto y la equidad que se merecen, reforzando el respeto por los derechos humanos y las libertades fundamentales.

Se consideran personas con capacidades diferentes a todo ser humano que presente temporal o permanente una limitación, pérdida o disminución de sus facultades físicas, intelectuales o sensoriales para realizar sus actividades conaturales.

**GOBIERNO DEL ESTADO DE CHIHUAHUA  
PRESUPUESTO DE EGRESOS 2016  
PRESUPUESTO BASADO EN RESULTADOS**

**DEPENDENCIA 136 - SECRETARIA DE DESARROLLO SOCIAL**

**PROGRAMAS PRESUPUESTARIOS Pbr**

**POBLACION OBJETIVO**

**Total**

**H M**

53,624

35,750

89,374

**Tipo**

ADULTO MAYOR

4,900

100

5,000

4,900

100

5,000

DE 40 AÑOS

MUJERES MAYORES DESEMPLEADAS

1113800 CHIHUAHUA VIVE PARA LAS PERSONAS ADULTAS MAYORES

E10601 PERSONAS ADULTAS MAYORES

Agrupa las acciones encaminadas a brindar al adulto mayor asistencia social en materia de alimentación, y demás bienes básicos. En coordinación con organizaciones que atienden a estos grupos de la sociedad, así como con las dependencias estatales y municipales se otorgan descuentos en el pago de servicios, además de apoyarlos en la realización de actividades sociales, culturales, de recreación, esparcimiento y de acceso al empleo. Se busca integrar un padrón de adultos mayores que facilite la organización, instrumentación y seguimiento de todas las actividades que se realicen en beneficio a este sector de la población, contribuyendo con ello a que tengan una mejor calidad de vida.

Por razones demográficas y de justicia social, nuestros adultos merecen tanto la gratitud de la sociedad a la que sirvieron y viven, como el respaldo institucional para hacer de su existencia un espacio de dignidad.

1114000 CHIHUAHUA VIVE CON REDES DE LA ECONOMIA SOLIDARIA

E10301 DESARROLLO SOCIAL

Este programa tiene como objetivo general el impulsar procesos de desarrollo incluyente, equitativo, sostenido y sustentable, con creación de capital humano, social y económico, que permitan la generación e incremento de ingresos a mujeres de escasos recursos económicos a través de la organización y desarrollo de redes de una economía popular solidaria.

Está orientado a la población desempleada, especialmente hacia mujeres habitantes de colonias urbanas marginadas, mayores de 40 años y/o con muy pocas posibilidades de integrarse a un trabajo formal asalariado, debido a diversas circunstancias como escolaridad, formación en competencias, salud, cuidados especiales en el hogar, etc.

Estas mujeres tienen acceso a actividades formativas en administración de empresas solidarias, se organizan grupos de ahorro comunitario solidario que contribuyen al desarrollo económico, social y cultural con un enfoque de género que contemplan las necesidades propias de la actividad productiva y reproductiva.

**GOBIERNO DEL ESTADO DE CHIHUAHUA  
PRESUPUESTO DE EGRESOS 2016  
PRESUPUESTO BASADO EN RESULTADOS**

**DEPENDENCIA**      136 - SECRETARIA DE DESARROLLO SOCIAL

**PROGRAMAS PRESUPUESTARIOS Pbr**

1114500      CHIHUAHUA VIVE EN AYUDA A INSTITUCIONES SOCIALES  
E11101      PARTICIPACION CIUDADANA

Orogar apoyos a organizaciones de la sociedad civil, a través de financiamientos a instituciones de beneficencia, conjuntar acciones con el fin de propiciar el desarrollo y crecimiento institucional a partir de su profesionalización transparencia y observancia del marco legal, facilitando que cumplan así con los propósitos humanitarios para los que fueron creadas y se consolide su permanencia en el servicio que prestan a la sociedad.

2332700      APOYO A LA GESTION INSTITUCIONAL  
E10901      DESARROLLO SOCIAL SUSTENTABLE

Acciones realizadas con la finalidad de mejorar la gestión institucional que propicie que los recursos públicos sean ejercidos de acuerdo a los objetivos y metas establecidas, así como en estricto apego a las disposiciones legales aplicables y a la normatividad vigente, todo ello bajo los criterios de eficacia, eficiencia, economía, racionalidad, transparencia y honradez, que permita además coordinar esfuerzos con otros organismos gubernamentales, y del sector privado en beneficio de las personas que habitan en la Entidad.

**PROGRAMAS PRESUPUESTARIOS DE INVERSIÓN**

7640916      FONDO PARA LA ACCESIBILIDAD AL TRANSPORTE PUBLICO PARA PERSONAS  
DISCAPACITADAS 2016  
E10701      PERSONAS CON DISCAPACIDAD

Promover la integración y acceso al transporte público adaptado para las personas con discapacidad, en igualdad de condiciones con las demás, con el fin de coadyuvar en la mejora de las condiciones y calidad de vida y de tal manera sean tratados con el respeto y la equidad que se merecen, reforzando el respeto por los derechos humanos.

**POBLACION OBJETIVO**  
**Total**      439  
**Tipo**      ORGANIZACIONES DE LA SOCIEDAD CIVIL

**DEPARTAMENTOS**      24

**POBLACION OBJETIVO**  
**Total**      3,500  
**Tipo**      POBLACION CDN DISCAPACIDAD

**H**      1,550  
**M**      1,950



**GOBIERNO DEL ESTADO DE CHIHUAHUA  
PRESUPUESTO DE EGRESOS 2016  
PRESUPUESTO BASADO EN RESULTADOS**

**DEPENDENCIA** 138 - SECRETARÍA DE SALUD

**MISION**

La Secretaría de Salud del Gobierno del Estado es el órgano rector que atiende el bienestar de los chihuahuenses, mediante la prevención, tratamiento y rehabilitación de las enfermedades. Para lograr su propósito, coordina acciones de asistencia, docencia e investigación en salud, de todos los organismos públicos y privados en el estado.

**VISION**

El Sistema Estatal de Salud de Chihuahua, proporcionará servicios a la comunidad chihuahuense a través de procesos certificados que garanticen la solución oportuna y cálida atención; con el uso racional de los recursos humanos, tecnológicos, de infraestructura y financieros; que proyecte a Chihuahua como un centro de referencia en salud, para el desarrollo económico y mejor calidad de vida de los chihuahuenses.

**GOBIERNO DEL ESTADO DE CHIHUAHUA  
PRESUPUESTO DE EGRESOS 2016  
PRESUPUESTO BASADO EN RESULTADOS**

**DEPENDENCIA 138 - SECRETARÍA DE SALUD**

**PROGRAMAS PRESUPUESTARIOS PBR**

Código	Descripción	Tipo	POBLACION OBJETIVO		
			Total	H	M
1111600	DONACION Y TRASPLANTE DE ORGANOS Y TEJIDOS				
E10201	SALUD	PERSONAS REGISTRADAS EN EL SISTEMA INFORMATICO DEL REGISTRO NACIONAL DE TRASPLANTES	360	198	162
Realizar el proceso de donación y trasplante de órganos en los sectores público y privado, para que las personas registradas en el sistema informático del Registro Nacional de Trasplantes sean trasplantados y con ello mejoren su calidad de vida.					
1114300	CHIHUAHUA VIVE POR LA SALUD				
E10201	SALUD	POBLACION ABIERTA EN ZONAS RURALES Y URBANAS DE MAYOR VULNERABILIDAD QUE NO CUENTAN CON FACIL ACCESO A SERVICIOS MEDICOS DE PRIMER NIVEL	202,094	99,026	103,068
Programa que ofrece servicios médicos a la población en zonas rurales y urbanas marginadas, que les permitan mejorar y conservar la salud, acercándoles la atención y el acceso a los servicios en sus lugares de origen ampliando así la cobertura médica en las diferentes regiones de la Entidad con el fin de contribuir al aumento de la calidad de vida de las personas que habitan en estas comunidades.					
1114400	PREVENCIÓN Y REHABILITACIÓN DE ADICCIONES				
E10201	SALUD	POBLACION SUSCEPTIBLE A LAS ADICCIONES	289,997	142,208	147,789
Acciones que propicien en la comunidad en general una sensibilización mediante la prevención y detección temprana, enfocándose primordialmente en los grupos vulnerables de una adicción. Incluye los tratamientos de rehabilitación a las personas que por consumo de drogas han cometido algún delito, evitando el avance de la adicción en nuestro Estado.					
1122300	ASISTENCIA MEDICA SOCIAL				
E10201	SALUD	PERSONAS EN SITUACIÓN DE VULNERABILIDAD SIN NINGUN TIPO DE SERVICIOS MÉDICOS Y CUYO PADECIMIENTO SE ENCUENTRA FUERA DE CAUSES	7,471	3,501	3,970
Comprende los apoyos en insumos para la salud otorgados a personas en situación de vulnerabilidad dando prioridad a los sectores de mayor marginación tanto en zonas rurales como urbanas. Logrando con ello apoyar en su economía mejorar la calidad de vida y la reincorporación a la vida productiva.					

**GOBIERNO DEL ESTADO DE CHIHUAHUA  
PRESUPUESTO DE EGRESOS 2016  
PRESUPUESTO BASADO EN RESULTADOS**

**DEPENDENCIA 138 - SECRETARIA DE SALUD**

**PROGRAMAS PRESUPUESTARIOS Pbr**

		POBLACION OBJETIVO		
		Total	H	M
1502000	PROTECCION CONTRA RIESGOS SANITARIOS	3,056,622	1,497,745	1,558,877
E10201	SALUD			

Control y fomento sanitario a fin de proteger a los mujeres y hombres chihuahuenses contra riesgos sanitarios, definidos como aquellos eventos exógenos que ponen en peligro la salud o la vida humana como resultado de la exposición voluntaria y/o involuntaria, a factores biológicos, químicos o físicos presentes en el medio ambiente o en los productos o servicios que se consumen, incluyendo la publicidad de los mismos.

2332700 APOYO A LA GESTION INSTITUCIONAL

E10201 SALUD

Acciones realizadas con la finalidad de mejorar la gestión institucional que propicie que los recursos públicos sean ejercidos de acuerdo a los objetivos y metas establecidas, así como en estricto apego a las disposiciones legales aplicables y a la normatividad vigente, todo ello bajo los criterios de eficacia, eficiencia, economía, racionalidad, transparencia y honradez, que permita además coordinar esfuerzos con otros organismos gubernamentales, y del sector privado en beneficio de las personas que habitan en la Entidad.

EMPLEADOS

632

391

241

2332800 COORDINACION INTERINSTITUCIONAL PARA EL FOMENTO A LA SALUD

E10201 SALUD

Ejercer rectoría y supervisión para que los organismos del sector salud satisfagan de manera sustancial las necesidades básicas de la población en materia de salud, así como apoyar a instituciones privadas de beneficencia.

ORGANISMOS DESCENTRALIZADOS DE SALUD

2

**GOBIERNO DEL ESTADO DE CHIHUAHUA  
PRESUPUESTO DE EGRESOS 2016  
PRESUPUESTO BASADO EN RESULTADOS**

**DEPENDENCIA** 140 - SECRETARIA DE EDUCACION, CULTURA Y DEPORTE

**MISION**

Somos la Instancia del Poder Ejecutivo del Estado de Chihuahua responsable del diseño, desarrollo, ejecución, evaluación e innovación de las políticas públicas en materia educativa, científica, tecnológica, cultural y deportiva, para el desarrollo humano; impulsando una formación competitiva, el aprecio y fomento de la cultura, tradiciones y valores mediante la eficiente administración de los servicios ofertados con calidad para todos.

**VISION**

Ser la Instancia rectora en materia educativa, científica, tecnológica, cultural y deportiva que contribuya a la formación de valores universales y competencias para la vida del ser humano, trabajando con una filosofía basada en Honestidad, Respeto, Compromiso, Trabajo en Equipo, Lealtad y Actitud de Servicio para todos los usuarios.

**GOBIERNO DEL ESTADO DE CHIHUAHUA  
PRESUPUESTO DE EGRESOS 2016  
PRESUPUESTO BASADO EN RESULTADOS**

**DEPENDENCIA 140 - SECRETARIA DE EDUCACION, CULTURA Y DEPORTE**

**PROGRAMAS PRESUPUESTARIOS PBR**

**POBLACION OBJETIVO**

**Total H M**

0100116 PROGRAMA ESTATAL DE BECAS Y APOYOS EDUCATIVOS 2016 16,786 6,713 10,073

E30101 EDUCACION

ALUMNAS Y ALUMNOS

El Programa Estatal de Becas y Ayudas Educativas, permitirá otorgar becas a estudiantes de educación pública en Básica, Media Superior y Superior; las ayudas sociales se destinarán a instituciones de enseñanza e investigación o por única vez a estudiantes no becados de escuelas públicas y privadas por ciclo escolar, con la finalidad de promover el acceso, permanencia y conclusión de estudios a los alumnos en condiciones económicas vulnerables, con necesidades especiales o sobresalientes.

1116800 CALIDAD EN LA EDUCACION BASICA

E30101 EDUCACION

ALUMNO

748,069 379,638 368,431

Es un conjunto de acciones que fortalecen la calidad educativa atendiendo, el desarrollo de competencias digitales de los integrantes de la comunidad educativa; la profesionalización de docentes, personal de supervisión y directivos; el desarrollo de actividades cívicas, de salud, higiene, auto cuidado, deportivas y de protección al medio ambiente, entre los educandos; las tutorías y asesorías académicas que permitan a los alumnos la permanencia y conclusión de su educación y el desarrollo de un sistema de evaluación integral que permita monitorear los indicadores de Calidad Educativa.

1116900 COBERTURA EN EDUCACION BASICA

E30101 EDUCACION

POBLACION DE 3 A 15 AÑOS DE EDAD

748,069 379,638 368,431

Es un conjunto de acciones que promueve ampliar las oportunidades de acceso a la educación básica de la población de 3 a 15 años de edad; brindando la prestación del servicio educativo con una visión inclusiva y con perspectiva de género en el nivel de preescolar, preescolar Indígena, primaria, primaria Indígena, secundaria general, secundaria técnica y telesecundarias.

**GOBIERNO DEL ESTADO DE CHIHUAHUA  
PRESUPUESTO DE EGRESOS 2016  
PRESUPUESTO BASADO EN RESULTADOS**

**DEPENDENCIA 140 - SECRETARIA DE EDUCACION, CULTURA Y DEPORTE**

**PROGRAMAS PRESUPUESTARIOS PBR**

	Tipo	POBLACION OBJETIVO		
		Total	H	M
1117000 APOYO INSTITUCIONAL AL SISTEMA EDUCATIVO	ALUMNO	1,168,082	588,061	580,021
E30101 EDUCACION				
<p>Asegurar la calidad de los servicios educativos mediante la disposición permanente y oportuna de los recursos humanos, materiales y financieros necesarios para la operación del sistema educativo estatal, incluye actividades de la administración central y unidades de apoyo académico-administrativo, así como de planeación, organización, dirección, evaluación, control y rendición de cuentas, todo bajo los principios de eficacia, calidad y economía.</p>				
1117200 CORRESPONSABILIDAD DE LA SOCIEDAD Y LA EDUCACION	ALUMNAS Y ALUMNOS	1,168,082	588,061	580,021
E30101 EDUCACION				
<p>Propiciar a través de la escuela el involucramiento de la sociedad, atendiendo la coordinación interinstitucional, en los procesos formativos que favorezcan mejores niveles de convivencia comunitaria y hábitos de vida sana. Así como fortalecer la identidad estatal, regional y local, para la promoción, rescate y preservación de la cultura regional, las tradiciones y la diversidad cultural; y promover el diseño e impartición de talleres y actividades artísticas, culturales, deportivas y cuidado del medio ambiente en los planteles e instituciones educativas.</p>				
1117400 VINCULACION CON SECTORES PRODUCTIVOS, SOCIALES Y EDUCATIVOS	ALUMNO	1,168,082	588,061	580,021
E30101 EDUCACION				

Fortalecer la vinculación de las instituciones educativas de todos los niveles con los sectores productivos, sociales y gubernamentales según corresponda, para garantizar que los egresados y los programas educativos cumplan con las expectativas de pertinencia implementados en la curricula académica de acuerdo a las características propias de cada institución, buscando satisfacer las necesidades académicas y laborales de los egresados para el desarrollo académico y tecnológico esperado por los sectores involucrados.

**GOBIERNO DEL ESTADO DE CHIHUAHUA  
PRESUPUESTO DE EGRESOS 2016  
PRESUPUESTO BASADO EN RESULTADOS**

**DEPENDENCIA**      140 - SECRETARIA DE EDUCACION, CULTURA Y DEPORTE

**PROGRAMAS PRESUPUESTARIOS Pbr**

		POBLACION OBJETIVO		
	Tipo	Total	H	M
1117500	EDUCACION BASICA PARA ADULTOS	1,900	1,000	900
E30101	EDUCACION			
Se orienta a las acciones y proyectos de regulación, desarrollo, promoción y prestación de servicios de educación básica para adultos en los niveles de primaria y secundaria, tendientes a cubrir el rezago educativo.				
1117600	COBERTURA EN EDUCACION MEDIA SUPERIOR	168,460	83,162	85,298
E30101	EDUCACION			
Este programa está encaminado al incremento y fortalecimiento en el desarrollo de acciones que permitan incrementar las oportunidades de ingreso, permanencia y éxito escolar de estudiantes en el nivel de medio superior una vez que los alumnos egresan de educación secundaria.				
1117700	DOCENCIA EN EDUCACION MEDIA SUPERIOR	168,460	83,162	85,298
E30101	EDUCACION			
Orientar acciones y proyectos que permiten la correcta prestación y regulación del servicio educativo mediante criterios de mejora de la calidad, como la capacitación de profesores; reformas educativas implementadas; enfoques pedagógicos por competencias y recursos didácticos que contribuyen en la formación de los educandos, permitiendo con ello elevar el logro educativo.				

**GOBIERNO DEL ESTADO DE CHIHUAHUA  
PRESUPUESTO DE EGRESOS 2016  
PRESUPUESTO BASADO EN RESULTADOS**

**DEPENDENCIA 140 - SECRETARIA DE EDUCACION, CULTURA Y DEPORTE**

**PROGRAMAS PRESUPUESTARIOS P6R**

PROGRAMAS PRESUPUESTARIOS P6R	Tipo	POBLACION OBJETIVO		
		Total	H	M
1118100 INVESTIGACION	INVESTIGADORES	81	39	42
E30101 EDUCACION				

Se orienta a fortalecer las acciones de investigación, vinculación y difusión para facilitar la aplicación, actualización y diseminación de la ciencia y tecnología en la entidad desde el campo de las Ciencias Sociales y Humanidades estableciendo la oportunidad para que investigadores, académicos y estudiantes, principalmente del estado de Chihuahua, amplíen sus capacidades de investigación. El programa permite contribuir a la solución de la problemática regional al establecer contacto con la realidad; ayuda a desarrollar un interés creciente acerca de la solución de problemas; contribuye al progreso de la lectura crítica, se caracteriza por ser reflexiva, sistemática y metódica; la investigación recoge conocimientos y los sistematiza para el logro de nuevos conocimientos

1118200 COBERTURA EN EDUCACION SUPERIOR	JOVENES	126,656	64,390	62,266
E30101 EDUCACION				

Incrementar las oportunidades de ingreso, permanencia y éxito escolar a estudiantes en el nivel licenciatura; se requiere que los aspirantes cuenten con educación media superior, en este nivel educativo se forman profesionales en todas las ramas del conocimiento.

1118300 DDCENCIA EN EDUCACION SUPERIOR	ALUMNO	126,656	64,390	62,266
E30101 EDUCACION				

Orientar acciones y proyectos que permiten la correcta prestación y regulación del servicio de educación superior mediante criterios de mejora de la calidad, como la capacitación de profesores; actualización de programas de estudio y sus contenidos; enfoques pedagógicos; métodos de enseñanza y recursos didácticos que contribuyen en la formación de los educandos, egresando profesionistas competitivos.



**GOBIERNO DEL ESTADO DE CHIHUAHUA  
PRESUPUESTO DE EGRESOS 2016  
PRESUPUESTO BASADO EN RESULTADOS**

**DEPENDENCIA 140 - SECRETARIA DE EDUCACION, CULTURA Y DEPORTE**

**PROGRAMAS PRESUPUESTARIOS Pbr**

		POBLACION OBJETIVO		
		Tipo	H	M
		Total		
1401800	CAPACITACION PARA EL TRABAJO	PERSONAS MAYORES DE 18 AÑOS ACREDITADAS	650	450
E30101	EDUCACION			
Corresponde a las acciones relacionadas con la prestación y el fomento de los servicios de capacitación para y en el trabajo, dirigidas a la población abierta mayor de 15 años que buscan mejorar sus condiciones de vida mediante el empleo y autoempleo acorde a la vocación productiva del estado.				
5230316	PROGRAMA BECA DE APDYO A LA PRACTICA INTENSIVA Y AL SERVICIO SOCIAL 2016	ALUMNOS DE SUPERIOR	470	1,831
E30101	EDUCACION			
Contribuir a la formación académica y profesional de los futuros maestros de educación básica mediante apoyos económicos que favorezcan el desarrollo de la practica docente y servicio social durante su formación inicial.				
5230816	ESCUELAS DE TIEMPO COMPLETO 2016	ALUMNOS DE PRIMARIA	219,959	211,067
E30101	EDUCACION			
Contribuir a que los alumnos/as de las escuelas públicas de educación básica, en un marco de inclusión y equidad, mejoren sus aprendizajes e incrementen sus posibilidades de formación integral, mediante la ampliación y uso eficaz de la jornada escolar.				
5230916	ESCUELA SEGURA 2016	ALUMNAS Y ALUMNOS DE NIVEL BASICO	317,305	306,956
E30101	EDUCACION			
Contribuir a fortalecer en las escuelas publicas de educación básica la gestión de ambiente de convivencia favorable para la mejora de los aprendizajes de todo el estudiantado.				

**GOBIERNO DEL ESTADO DE CHIHUAHUA  
PRESUPUESTO DE EGRESOS 2016  
PRESUPUESTO BASADO EN RESULTADOS**

**DEPENDENCIA 140 - SECRETARIA DE EDUCACION, CULTURA Y DEPORTE**

**PROGRAMAS PRESUPUESTARIOS Pbr**

**POBLACION OBJETIVO**

	Tipo	Total	H	M
5237116	FORTALECIMIENTO DE LA CALIDAD EN LA EDUCACION BASICA 2016	624,261	317,305	306,956
E30101	EDUCACION			

Contribuir a la mejora del logro educativo del alumnado de educación básica a través de estrategias centradas en la escuela que apoyen al personal docente en la generación de condiciones para el aprendizaje, con énfasis en la lectura, la escritura y las matemáticas.

**5237216 INCLUSION Y EQUIDAD EDUCATIVA 2016**

**E30101 EDUCACION**

Contribuir a mejorar la capacidad de las escuelas públicas de educación básica y servicios educativos para generar condiciones de inclusión y equidad, mediante la promoción de acciones que garanticen el logro de aprendizajes, la retención, la reinscripción y el egreso oportuno en educación básica con énfasis en la niñez en riesgo de exclusión y contexto de vulnerabilidad.

Contribuir a fortalecer los Centros de Atención a Estudiantes con Discapacidad mediante el otorgamiento de equipo informático, para brindar educación del tipo medio superior a personas con discapacidad, permitiendo ampliar la cobertura educativa.

Contribuir a ampliar las oportunidades educativas para reducir las desigualdades a través del apoyo a Instituciones Públicas de Educación Superior (IPES) que garanticen la inclusión educativa de personas que se encuentren en situación vulnerable o que tengan alguna discapacidad.

ALUMNAS Y ALUMNOS DE NIVEL BASICO 51,421 26,000 25,421

**GOBIERNO DEL ESTADO DE CHIHUAHUA  
PRESUPUESTO DE EGRESOS 2016  
PRESUPUESTO BASADO EN RESULTADOS**



**DEPENDENCIA**      140 - SECRETARIA DE EDUCACION, CULTURA Y DEPORTE

**PROGRAMAS PRESUPUESTARIOS DE INVERSIÓN**

**POBLACION OBJETIVO**  
Total                      H                      M

7410416      FONDO DE APORTACIONES MULTIPLES INFRAESTRUCTURA EDUCATIVA BASICA      POBLACION DE 3 A 15 AÑOS DE EDAD      748,069      379,638      368,431  
(FAM) 2016

E30101      EDUCACION

Construcción, equipamiento, conservación y rehabilitación de infraestructura física de planteles escolares del nivel de educación básica según las necesidades de cada plantel. Aplica para todas las escuelas públicas y tiene por objeto ampliar, mejorar y mantener en buen estado físico la infraestructura, así como optimizar el funcionamiento de la misma, que permita mantener instalaciones dignas.

**GOBIERNO DEL ESTADO DE CHIHUAHUA  
PRESUPUESTO DE EGRESOS 2016  
PRESUPUESTO BASADO EN RESULTADOS**



**DEPENDENCIA 142 - SECRETARIA DE TRABAJO Y PREVISION SOCIAL**

**MISION**

Coordinar los esfuerzos de los factores de la producción, para la obtención de un clima de armonía, entre las personas trabajadoras y patrones; fortaleciendo los esquemas de justicia laboral, fomentando la conservación y creación del empleo, estableciendo una cultura laboral participativa, en que la calidad y la productividad, lleven a las unidades económicas, a la generación y distribución equitativa de la riqueza producto del trabajo, el capital y la organización. Lo anterior, mediante el ejercicio de una administración de calidad y eficiencia, que observe los valores de solidaridad, honestidad, transparencia y profesionalismo, trato igualitario y no discriminación.

**VISION**

Promover la creación y conservación de empleos, prestando un servicio de excelencia, a las personas trabajadoras y patrones, desarrollando sus actividades bajo un esquema de calidad en el servicio, con un enfoque eminentemente humano.

**GOBIERNO DEL ESTADO DE CHIHUAHUA  
PRESUPUESTO DE EGRESOS 2016  
PRESUPUESTO BASADO EN RESULTADOS**

**DEPENDENCIA 142 - SECRETARIA DE TRABAJO Y PREVISION SOCIAL**

**PROGRAMAS PRESUPUESTARIOS Pbr**

		POBLACION OBJETIVO		
	Tipo	Total	H	M
1102600	CONCILIACION Y ARBITRAJE	50,800	30,480	20,320
E50201	CULTURA LABORAL			
Imparte justicia para resolver conflictos laborales entre trabajadores y patrones.				
1102700	SERVICIO ESTATAL DEL EMPLEO	19,000	8,897	10,103
E50201	CULTURA LABORAL			
Hacer efectivo el derecho de toda persona a un trabajo digno y socialmente útil, coadyuvando en la creación de condiciones para la generación de empleos que permitan mejorar la calidad de vida de los chihuahuenses.				
1300300	CONDUCCION DE LA POLITICA LABORAL	18,211	10,927	7,284
E50201	CULTURA LABORAL			

Armonizar las relaciones entre los factores de la producción a fin de lograr condiciones de paz y estabilidad laboral en la entidad, así como lograr el cumplimiento de las normas laborales en los centros de trabajo, previniendo con ello los conflictos entre las partes; promoviendo en todo momento la modernización de las instituciones laborales a fin de cumplir en forma adecuada con sus funciones.

**GOBIERNO DEL ESTADO DE CHIHUAHUA  
PRESUPUESTO DE EGRESOS 2016  
PRESUPUESTO BASADO EN RESULTADOS**

---

**DEPENDENCIA** 144 - SECRETARÍA DE COMUNICACIONES Y OBRAS PÚBLICAS

**MISION**

Planear, mantener y ampliar la infraestructura estatal a través de la construcción, conservación y mantenimiento del sistema estatal de carreteras, caminos, aeropuertos, aeropistas, obra pública, y atender en coordinación con los 67 municipios mediante la priorización y disponibilidad de recursos las obras que en esta materia se requiera, así como el servicio de la radiotelefonía en las comunidades rurales.

**VISION**

Ser una Secretaría que participe en el desarrollo, para tener un estado consolidado, comunicado por caminos, carreteras, aeropuertos y aeropistas así como la radiotelefonía y lograr que todas las comunidades cuenten por lo menos con una vía de comunicación permanente.

**GOBIERNO DEL ESTADO DE CHIHUAHUA  
PRESUPUESTO DE EGRESOS 2016  
PRESUPUESTO BASADO EN RESULTADOS**

**DEPENDENCIA 144 - SECRETARIA DE COMUNICACIONES Y OBRAS PUBLICAS**

**PROGRAMAS PRESUPUESTARIOS Pbr**

	Tipo	POBLACION OBJETIVO		
		Total	H	M
1120700	APOYO A MUNICIPIOS EN OBRA PUBLICA, TELECOMUNICACIONES Y USO ADECUADO DE ENERGIA ELECTRICA	3,406,465	1,692,545	1,713,920
E20601	COMUNICACIONES E INFRAESTRUCTURA CARRETERA			
<p>Dar servicio a todos los municipios del estado en: rastreo de caminos, rehabilitación de brechas, conservación y mantenimiento de los equipos de telecomunicación, radiotelefonía e impulsar acciones en el uso adecuado de la energía eléctrica a fin de fomentar el desarrollo económico en la entidad.</p>				
1302100	CONDUCCION Y SUPERVISION DE OBRA PUBLICA	3,406,465	1,692,545	1,713,920
E20601	COMUNICACIONES E INFRAESTRUCTURA CARRETERA			
<p>Cumplir con el desarrollo y definición de los programas de obra pública, así como lo referente a los estudios y proyectos para determinar la factibilidad de los programas de inversión; Compete también a este programa las acciones de supervisión técnica de las obras y así contribuir en la disminución del rezago de la obra pública, beneficiando a hombres y mujeres en el estado.</p>				
2100100	ADMINISTRACION DE LOS RECURSOS	207	57	150
E20601	COMUNICACIONES E INFRAESTRUCTURA CARRETERA			
<p>Se incluyen las acciones encaminadas a la mejora en los procesos, la gestión del conocimiento y en la administración de los recursos, la comunicación institucional y las competencias laborales, además de la implementación de una cultura de manejo eficiente y responsable de los recursos humanos, técnicos, materiales y financieros para la prestación de un servicio público de calidad.</p> <p>Comprende también las acciones orientadas al trabajo en equipo y al otorgamiento de un servicio público de calidad con perspectiva de derechos humanos y género, y con un enfoque de valores como parte fundamental para el desarrollo del proyecto organizacional.</p>				

EMPLEADOS DE LA SECRETARIA DE COMUNICACIONES Y OBRAS PUBLICAS

**GOBIERNO DEL ESTADO DE CHIHUAHUA  
PRESUPUESTO DE EGRESOS 2016  
PRESUPUESTO BASADO EN RESULTADOS**

**DEPENDENCIA 144 - SECRETARIA DE COMUNICACIONES Y OBRAS PUBLICAS**

<b>PROGRAMAS PRESUPUESTARIOS DE INVERSIÓN</b>		<b>Tipo</b>	<b>POBLACION OBJETIVO</b>		
			<b>Total</b>	<b>H</b>	<b>M</b>
7301716	CARRETERAS ESTATALES Y FEDERALES DE CUOTA 2016	USUARIOS DE CARRETERAS DE CUOTA	14,700,000	11,760,000	2,940,000
E20601	COMUNICACIONES E INFRAESTRUCTURA CARRETERA				

Proveer al estado en forma permanente de obras y acciones para la reconstrucción, conservación y modernización de las carreteras de peaje, con el fin de ofrecer mayor seguridad y accesibilidad a los usuarios de carreteras estatales y federales de cuota y así disponer de una red carretera en óptimas condiciones.



**GOBIERNO DEL ESTADO DE CHIHUAHUA  
PRESUPUESTO DE EGRESOS 2016  
PRESUPUESTO BASADO EN RESULTADOS**

**DEPENDENCIA** 146 - SECRETARIA DE DESARROLLO URBANO Y ECOLOGIA

**MISION**

Hacer de Chihuahua un mejor estado para vivir, fomentando el crecimiento regional ordenado y con equilibrio para dar certeza jurídica a la propiedad inmueble y a los derechos que se ejercen sobre ésta.

**VISION**

Ser la Institución que regule y vigile el crecimiento urbano y su medio ambiente hacia un desarrollo armonioso, ordenado y sustentable, fundamentales para la modernización.

**GOBIERNO DEL ESTADO DE CHIHUAHUA  
PRESUPUESTO DE EGRESOS 2016  
PRESUPUESTO BASADO EN RESULTADOS**

**DEPENDENCIA 146 - SECRETARIA DE DESARROLLO URBANO Y ECOLOGIA**

PROGRAMAS PRESUPUESTARIOS Pbr	Tipo	POBLACION OBJETIVO		
		Total	H	M
1115400 ACTUALIZACION Y MODERNIZACION CATASTRAL	TITULARES DE LOS CATASTRDS	67	46	21
E50401 GOBIERNO RESPONSABLE				
Coadyuvar con los municipios para administrar sus catastros y fortalecer sus ingresos propios relacionados con los impuestos y contribuciones sobre propiedad inmobiliaria.				
1115500 REGULARIZACION DE LOS ASENTAMIENTOS HUMANOS	PDBLACION	41,907	20,534	21,373
E20701 DESARROLLO URBANO				
Agrupa las acciones de dotación y seguridad jurídica a los asentamientos urbanos irregulares en los centros poblacionales.				
1121400 MOVILIDAD URBANA SUSTENTABLE	MUNICIPIOS	5		
E20701 DESARROLLO URBANO				
Elaboración, diseño de proyectos e implementación de Programas Sectoriales de Movilidad Urbana Sustentables para las Ciudades de más de 100,000 habitantes de la Entidad, a fin de mejorar la calidad en la Movilidad de la población.				
1122800 PROGRAMA AMBIENTAL ECOLOGICO	CIUDADES	2		
E40301 ECOLOGIA Y MEDIO AMBIENTE				
Realiza acciones como programas de verificación vehicular y el monitoreo a la calidad del aire, manteniendo satisfactoriamente los niveles de calidad del aire para la población del Estado de Chihuahua.				
1301600 POLITICA Y PLANEACION DEL DESARROLLO URBANO	MUNICIPIOS	29		
E20701 DESARROLLO URBANO				
Agrupa acciones de planeación y regulación de crecimiento urbano de los centros poblacionales.				

**GOBIERNO DEL ESTADO DE CHIHUAHUA  
PRESUPUESTO DE EGRESOS 2016  
PRESUPUESTO BASADO EN RESULTADOS**

**DEPENDENCIA**      146 - SECRETARIA DE DESARROLLO URBANO Y ECOLOGIA

**PROGRAMAS PRESUPUESTARIOS Pbr**

	Tipo	POBLACION OBJETIVO		
		Total	H	M
1501000	PROMOCION DE LAS NORMAS PARA LA CONSERVACION DEL MEDIO AMBIENTE	2,250,000	1,125,000	1,125,000
E40301	ECOLOGIA Y MEDIO AMBIENTE			
Se elaboran las respuestas a solicitudes en materia de Vida Silvestre, impacto Ambiental, promoviendo así las normas de protección del medio ambiente, para las solicitantes del Estado de Chihuahua.				
1501100	REGULACION ECOLOGICA	300		
E40301	ECOLOGIA Y MEDIO AMBIENTE			
Realiza acciones de inspección, así como de atención a Denuncias Ambientales, a fin de salvaguardar el medio ambiente y sus riquezas, para las empresas de Jurisdicción Estatal.				
1501200	PROTECCION AL MEDIO AMBIENTE	2,850,000	1,425,000	1,425,000
E40301	ECOLOGIA Y MEDIO AMBIENTE			
Realiza acciones como la impartición de talleres de capacitación ambiental, donación de árboles y monitoreo de la calidad el aire, aplicando adecuadamente los recursos del Fondo de Protección al Medio Ambiente, para que los ciudadanos cuenten con una mejor calidad de vida.				
2100100	ADMINISTRACION DE LOS RECURSOS			
E20701	DESARROLLO URBANO			
Se incluyen las acciones encaminadas a la mejora en los procesos, la gestión del conocimiento y en la administración de los recursos, la comunicación institucional y las competencias laborales, además de la implementación de una cultura de manejo eficiente y responsable de los recursos humanos, técnicos, materiales y financieros para la prestación de un servicio público de calidad.				
Comprende también las acciones orientadas al trabajo en equipo y al otorgamiento de un servicio público de calidad con perspectiva de derechos humanos y género, y con un enfoque de valores como parte fundamental para el desarrollo del proyecto organizacional.				
	DIRECCIONES	DEPARTAMENTOS	Y	17
	DELEGACIONES REGIONALES			

**GOBIERNO DEL ESTADO DE CHIHUAHUA  
PRESUPUESTO DE EGRESOS 2016  
PRESUPUESTO BASADO EN RESULTADOS**

**DEPENDENCIA** 146 - SECRETARIA DE DESARROLLO URBANO Y ECOLOGIA

**PROGRAMAS PRESUPUESTARIOS PBR**

2101400 ADQUISICION Y HABILITACION DE RESERVAS TERRITORIALES

E20701 DESARROLLO URBANO

Acción de planeación y regulación de crecimiento urbano de los centros de población, mediante la adquisición de reservas territoriales, con la finalidad de solventar los requerimientos de lotes habitacionales de las familias de escasos recursos económicos, así como para la construcción e instalación, de los equipamientos urbanos en sus diferentes modalidades, como son educación, recreación, deporte, salud, entre otros; dichas reservas territoriales deben de contar con los servicios básicos de infraestructura, como son agua potable, drenaje y energía eléctrica.

Tipo	POBLACION OBJETIVO Total	H	M
CIUDADES	180		

**GOBIERNO DEL ESTADO DE CHIHUAHUA  
PRESUPUESTO DE EGRESOS 2016  
PRESUPUESTO BASADO EN RESULTADOS**

**DEPENDENCIA** 148 - SECRETARÍA DE DESARROLLO RURAL

**MISION**

La Secretaría de Desarrollo Rural es la Dependencia que atiende al campo chihuahuense del Estado con el fin de hacer sustentables y competitivas las actividades agropecuarias y forestales; impulsar el desarrollo integral de las comunidades y las familias del campo chihuahuense con equidad y justicia social, así como preservar los recursos naturales, patrimonio de los chihuahuenses con el compromiso de trabajar de forma eficiente en beneficio de la sociedad chihuahuense.

**VISION**

Ser la Dependencia que apoye a los productores agropecuarios en la toma de decisiones, contando con herramientas y recursos tecnológicos para hacer del campo un sector altamente competitivo, sustentable en el aprovechamiento de los recursos naturales.

**GOBIERNO DEL ESTADO DE CHIHUAHUA  
PRESUPUESTO DE EGRESOS 2016  
PRESUPUESTO BASADO EN RESULTADOS**

**DEPENDENCIA 148 - SECRETARIA DE DESARROLLO RURAL**

**PROGRAMAS PRESUPUESTARIOS Pbr**

		Tipo	POBLACION OBJETIVO Total	H	M
1121500	MECANIZACION DEL CAMPO	LAS Y LOS PRDDUCTORES DEL CAMPO	340,662	173,738	166,924
E20101	AGRICULTURA				
<p>Proveer a los productores del campo en el estado de infraestructura con maquinaria especializada para la preparación de tierras de cultivo temporal, de riego, perforación de pozos y rastreo de caminos rurales; en aportaciones conjuntas del estado y el beneficiario, para incrementar el desarrollo rural y la mecanización del campo chihuahuense.</p>					
1301700	DEFINICION Y CONDUCCION DE LA PLANEACION DEL DESARROLLO RURAL	AREAS ADMINISTRATIVAS	12		
E20104	DESARROLLO RURAL				
<p>Promover el uso sustentable de los recursos naturales, desarrollar esquemas para fomentar el desarrollo competitivo y la productividad de los sectores agropecuarios y forestales en el Estado, así como promover la integralidad de las familias y comunidades y el desarrollo comercial.</p>					
1400800	FOMENTO AGRICOLA	LAS Y LOS PRODUCTORES AGRICOLAS	3,644	1,933	1,711
E20101	AGRICULTURA				
<p>Eleva la productividad agrícola de las y los productores agrícolas en el Estado, con la tecnificación de las unidades de producción, entrega de material vegetativo, el fomento establecimiento de huertos, hortalizas, control fitosanitario y proyectos hidroagrícolas.</p>					
1401100	FOMENTO FORESTAL	DUEÑOS Y POSEEDORES DEL RECURSO FORESTAL	218,546	181,323	37,223
E20103	SILVICULTURA				
<p>Fortalecer y apoyar el crecimiento del desarrollo forestal en el Estado, incluye acciones de supervisión y vigilancia forestal para reducir la superficie afectada por cambios no autorizados de uso de suelo y tala ilegal, logrando con ello la preservación de los ecosistemas forestales.</p>					

**GOBIERNO DEL ESTADO DE CHIHUAHUA  
PRESUPUESTO DE EGRESOS 2016  
PRESUPUESTO BASADO EN RESULTADOS**

**DEPENDENCIA 148 - SECRETARIA DE DESARROLLO RURAL**

**PROGRAMAS PRESUPUESTARIOS Pbr**

**POBLACION OBJETIVO**

**Total**

**Tipo**

**H**

**M**

1401400 FORTALECIMIENTO Y APOYO A LAS UNIDADES DE PRODUCCION PECUARIA

22,000

18,700

3,300

E20102 GANADERIA

Apoyar con proyectos y acciones a las y los productores ganaderos para fortalecer y hacer más eficientes sus unidades de producción, así como recuperar el hato ganadero conforme al agostadero y diversificar la productividad con otras especies pecuarias, así mismo fortalecer la exportación de ganado y mantener el estatus sanitario de la ganadería del Estado de Chihuahua.

1401600 INSTRUMENTACION DE ESQUEMAS DE FORMACION EMPRENDEDORA

325

195

130

E20101 AGRICULTURA

Proveer créditos a tasas preferenciales y garantías liquidas a las Pymes, a las y los productores agropecuarios y organizaciones de productores (as) rurales del Estado para fortalecer las actividades económicas del Sector Rural

1402500 APOYO A LA PRODUCCION PRIMARIA

433

223

210

E20104 DESARROLLO RURAL

Implementar acciones para impulsar el desarrollo sustentable de las y los productores agropecuarios del estado de Chihuahua.

LAS Y LOS PRODUCTORES AGROPECUARIOS CON NECESIDADES PARA EL DESARROLLO SUSTENTABLE QUE EL PROGRAMA ALCANZA A CUBRIR

1402600 FOMENTO A LA PRODUCCION Y LA COMPETITIVIDAD

33,000

28,050

4,950

E20104 DESARROLLO RURAL

Incrementar y fortalecer el Desarrollo productivo y competitivo de las comunidades rurales en el Estado, mediante la vinculación de los programas productivos con las y los productores rurales.

LAS Y LOS PRODUCTORES RURALES

**GOBIERNO DEL ESTADO DE CHIHUAHUA  
PRESUPUESTO DE EGRESOS 2016  
PRESUPUESTO BASADO EN RESULTADOS**

**DEPENDENCIA**      **148 - SECRETARIA DE DESARROLLO RURAL**

**PROGRAMAS PRESUPUESTARIOS PBR**

	Tipo	POBLACION OBJETIVO		
		Total	H	M
1500700	PROMOCION DE LA JUSTICIA AGRARIA	1,100	547	553
E20104	DESARROLLO RURAL			
<p>Agrupar las acciones de apoyo y asesoría en materia agraria atendiendo, dirigiendo y supervisando los asuntos jurídicos de su competencia, con el objetivo de colaborar al desarrollo armónico e integral de las comunidades rurales; que permita a sus integrantes contar con certeza jurídica y crecer a un ritmo homogéneo en virtud a las oportunidades que se generan en el campo.</p>				
2100100	ADMINISTRACION DE LOS RECURSOS	530	419	111
E20104	DESARROLLO RURAL			
<p>Se incluyen las acciones encaminadas a la mejora en los procesos, la gestión del conocimiento y en la administración de los recursos, la comunicación institucional y las competencias laborales, además de la implementación de una cultura de manejo eficiente y responsable de los recursos humanos, técnicos, materiales y financieros para la prestación de un servicio público de calidad.</p> <p>Comprende también las acciones orientadas al trabajo en equipo y al otorgamiento de un servicio público de calidad con perspectiva de derechos humanos y género, y con un enfoque de valores como parte fundamental para el desarrollo del proyecto organizacional.</p>				



**GOBIERNO DEL ESTADO DE CHIHUAHUA  
PRESUPUESTO DE EGRESOS 2016  
PRESUPUESTO BASADO EN RESULTADOS**

**DEPENDENCIA** 160 - SECRETARIA DE LA CONTRALORIA

**MISION**

Somos una Dependencia del Poder Ejecutivo cuyo propósito es fiscalizar y verificar la correcta administración de los recursos transferidos y propios de las Dependencias, Entidades y Municipios, aplicando la normatividad, así como apoyarlos en iniciativas de desarrollo y modernización; con un alto grado de profesionalismo, responsabilidad y ética, propiciando una gestión de la función honesta, transparente y con rendición de cuentas a la ciudadanía.

**VISION**

Contribuir al ejercicio eficiente de los recursos públicos, privilegiando la prevención, la innovación y la calidad de los servicios; con la participación y credibilidad ciudadana, logrando un gobierno abierto y transparente.

**GOBIERNO DEL ESTADO DE CHIHUAHUA  
PRESUPUESTO DE EGRESOS 2016  
PRESUPUESTO BASADO EN RESULTADOS**

**DEPENDENCIA 160 - SECRETARIA DE LA CONTRALORIA**

**PROGRAMAS PRESUPUESTARIOS PBR**

		Tipo	POBLACION OBJETIVO		
			Total	H	M
2331500	MODERNIZACION GUBERNAMENTAL Y DESARROLLO TECNOLOGICO	DEPENDENCIAS Y ENTIDADES	72		
E50401	GOBIERNO RESPONSABLE				
Acciones para modernizar los servicios y procesos del Gobierno Digital con soporte profesional en tecnologías de la información, mejorando mecanismos de comunicación entre las Dependencias, Entidades y la ciudadanía.					
2400400	CONTROL Y EVALUACION DE LA GESTION PUBLICA	DEPENDENCIAS, ENTIDADES Y MUNICIPIOS	147		
E50702	RENDICION DE CUENTAS				
Lograr la transparencia, legalidad y rendición de cuentas a través del control y vigilancia de los recursos de la administración pública estatal.					
2400500	SUPERVISION DE OBRAS COMPARTIDAS - 5 AL MILLAR	MUNICIPIOS	67		
E50702	RENOICION DE CUENTAS				
Se encarga de la vigilancia, control y evaluación de las obras realizadas con recursos federales de los programas cuya normatividad aplica en este concepto.					

**GOBIERNO DEL ESTADO DE CHIHUAHUA  
PRESUPUESTO DE EGRESOS 2016  
PRESUPUESTO BASADO EN RESULTADOS**

**DEPENDENCIA 161 - FISCALIA GENERAL DEL ESTADO**

**MISION**

La Fiscalía General del Estado de Chihuahua es la Institución encargada de la seguridad pública y la procuración de justicia, con un equipo humano comprometido en proporcionar a todo ciudadano que lo requiera, de principio a fin y sin excepciones, un servicio público ágil y efectivo; confiable y accesible; respetuoso de la cultura de la legalidad y las garantías; responsable y moderno que utiliza tecnología de vanguardia para articular de manera simple procesos, sistemas y recursos, que ayudan a la impartición de justicia y garantizan la equidad de género.

Sus funciones se realizan al nivel de las expectativas de paz de la sociedad, donde más que buscar el orden, la seguridad y la justicia, se logra que se den.

**VISION**

Ser una Fiscalía que brinde seguridad pública y procuración de justicia a la altura de los países más desarrollados; que aprovecha la cultura del conocimiento al agregar valor en el desempeño de sus funciones; altamente tecnificada; con personal cuya actuación esta apegada a los principios de legalidad, efectividad, profesionalismo y honradez. Con énfasis especial en la calidez, la vocación de servicio y el pleno respeto a los derechos humanos, así como compromiso y orgullo de pertenencia en toda la organización; en la cual los servidores públicos sean agentes permanentes de cambio, donde prevalezcan la innovación y la mejora continua.

**GOBIERNO DEL ESTADO DE CHIHUAHUA  
PRESUPUESTO DE EGRESOS 2016  
PRESUPUESTO BASADO EN RESULTADOS**

**DEPENDENCIA 161 - FISCALIA GENERAL DEL ESTADO**

**PROGRAMAS PRESUPUESTARIOS Pbr**

		<b>POBLACION OBJETIVO</b>			
		<b>Total</b>	<b>H</b>	<b>M</b>	
		<b>Tipo</b>			
1100700	CULTURA DE LA PREVENCIÓN Y LA LEGALIDAD	MUJERES, HOMBRES, NIÑAS Y NIÑOS EN MUNICIPIOS CON ALTA INCIDENCIA DELICTIVA	2,466,873	1,246,815	1,220,058
E50101	SEGURIDAD Y PROCURACIÓN DE JUSTICIA Comprende el desarrollo de los programas de fomento a la cultura de la prevención y de la legalidad, dirigidos a las mujeres, los hombres, las niñas y los niños en municipios con alta incidencia delictiva en la búsqueda del restablecimiento de la seguridad.				
1101100	VIALIDAD Y TRANSITO	MUJERES Y HOMBRES EN LOS MUNICIPIOS DE CHIHUAHUA, VILLA AHUMADA Y OJINAGA QUE TIENEN LICENCIA	332,812	206,389	126,423
E50101	SEGURIDAD Y PROCURACIÓN DE JUSTICIA Vigilar el estricto apego y respeto del cumplimiento de la Ley de Vialidad y Tránsito y su reglamento por parte de las mujeres, hombres, niñas y niños en los municipios de Chihuahua, Villa Ahumada y Ojinaga mayores de 16 años que sí tienen licencia para evitar accidentes viales.				
1101400	REHABILITACIÓN Y REINSERCIÓN SOCIAL	MUJERES Y HOMBRES SOCIALMENTE RESPONSABLES PROCESADOS Y SENTENCIADOS	8,563	8,153	410
E50101	SEGURIDAD Y PROCURACIÓN DE JUSTICIA Comprende las acciones para otorgar a las mujeres y los hombres socialmente responsables procesados y sentenciados los elementos para su efectiva rehabilitación y reinserción a la vida social y productiva.				
1101600	PROTECCIÓN CIVIL	MUJERES, HOMBRES, NIÑAS Y NIÑOS DEL ESTADO	3,406,465	1,692,545	1,713,920
E50101	SEGURIDAD Y PROCURACIÓN DE JUSTICIA Comprende las acciones para prevenir y atender las contingencias naturales y de origen antropogénico que afectan a la población civil con la finalidad de reducir sus efectos en las mujeres, los hombres, las niñas y los niños del Estado.				

**GOBIERNO DEL ESTADO DE CHIHUAHUA  
PRESUPUESTO DE EGRESOS 2016  
PRESUPUESTO BASADO EN RESULTADOS**

**DEPENDENCIA 161 - FISCALIA GENERAL DEL ESTADO**

**PROGRAMAS PRESUPUESTARIOS Pbr**

		POBLACION OBJETIVO		
	Tipo	Total	H	M
1101700	INVESTIGACION Y PERSECUCION DEL DELITO	123,613	71,491	52,122
E50101	SEGURIDAD Y PROCURACION DE JUSTICIA			
Se refiere al desarrollo de acciones para investigar, perseguir y sancionar la comisión de los delitos con base en un sustento científico para beneficio de las víctimas y las y los ofendidos del delito que denuncian.				
1121000	POLICIA PREVENTIVA	3,406,465	1,692,545	1,713,920
E50101	SEGURIDAD Y PROCURACION DE JUSTICIA			
Se refiere a la aplicación de acciones preventivas traducidas en operativos ordinarios, extraordinarios y de reacción inmediata, con la finalidad de debilitar a la delincuencia en sus diferentes expresiones, en beneficio de las mujeres, los hombres, las niñas y los niños del Estado en municipios con incidencia delictiva.				
1121200	ATENCION A VICTIMAS Y OFENDIDOS DEL DELITO	40,367	13,553	26,814
E50101	SEGURIDAD Y PROCURACION DE JUSTICIA			
Comprende el conjunto de actividades tendiente a otorgar el apoyo integral y con perspectiva de género a las víctimas directas o indirectas y/o las y los ofendidos del delitos que aceptan los apoyos proporcionados y en situación de vulnerabilidad, con la finalidad de minimizar las consecuencias y secuelas, tanto físicas como psicológicas y económicas, que puede generarse por la comisión de un hecho delictivo.				
1300100	CONTROL, EVALUACION Y PROFESIONALIZACION	15,533	11,146	4,387
E50101	SEGURIDAD Y PROCURACION DE JUSTICIA			
Comprende las labores de evaluación, formación, profesionalización, atención y control de Mujeres y hombres adscritos al Sistema Estatal de Seguridad Pública para el fortalecimiento de las instituciones de seguridad pública.				

**GOBIERNO DEL ESTADO DE CHIHUAHUA  
PRESUPUESTO DE EGRESOS 2016  
PRESUPUESTO BASADO EN RESULTADOS**

**DEPENDENCIA 161 - FISCALIA GENERAL DEL ESTADO**

**PROGRAMAS PRESUPUESTARIOS Pbr**

		POBLACION OBJETIVO		
	Tipo	Total	H	M
1302200	COORDINACION INTERINSTITUCIONAL E INTERCAMBIO DE INFORMACION DELICTIVA	110		
E50101	SEGURIDAD Y PROCURACION DE JUSTICIA			
Incluye las actividades de coordinación del intercambio de información entre las diversas instituciones de los tres niveles de gobierno con la finalidad de proporcionar herramientas para la toma de decisiones que faciliten el combate a la delincuencia.				
1302300	ADMINISTRACION Y APLICACION DE FONDOS EN MATERIA DE SEGURIDAD PUBLICA	68		
E50101	SEGURIDAD Y PROCURACION DE JUSTICIA			
Se contemplan las actividades tendientes a lograr una efectiva y transparente administración y aplicación de fondos en materia de Seguridad Pública y Procuración de Justicia para fortalecer a las instituciones del Sistema Estatal de Seguridad Pública.				
1501900	ASISTENCIA Y NORMATIVIDAD JURIDICA	8,104	5,261	2,843
E50101	SEGURIDAD Y PROCURACION DE JUSTICIA			
Se contemplan las actividades tendientes a consolidar el marco jurídico que respalde la actuación de las mujeres y los hombres que laboran en la Fiscalía General del Estado, en la búsqueda del restablecimiento de la seguridad.				
2100100	ADMINISTRACION DE LOS RECURSOS	8,104	5,261	2,843
E50101	SEGURIDAD Y PROCURACION DE JUSTICIA			
Se incluyen las acciones encaminadas a la mejora en los procesos, la gestión del conocimiento y en la administración de los recursos, la comunicación institucional y las competencias laborales, además de la implementación de una cultura de manejo eficiente y responsable de los recursos humanos, técnicos, materiales y financieros para la prestación de un servicio público de calidad.				
Comprende también las acciones orientadas al trabajo en equipo y al otorgamiento de un servicio público de calidad con perspectiva de derechos humanos y género, y con un enfoque de valores como parte fundamental para el desarrollo del proyecto organizacional.				

**GOBIERNO DEL ESTADO DE CHIHUAHUA  
PRESUPUESTO DE EGRESOS 2016  
PRESUPUESTO BASADO EN RESULTADOS**

**DEPENDENCIA**      161 - FISCALIA GENERAL DEL ESTADO

**PROGRAMAS PRESUPUESTARIOS Pbr**

5232516      PROGRAMA NACIONAL PARA LA PREVENCIÓN DEL DELITO 2016  
E50101      SEGURIDAD Y PROCURACIÓN DE JUSTICIA

Programa federal enfocado en el apoyo a las mujeres, los hombres, las niñas y los niños en polígonos seleccionados mediante un enfoque preventivo en el tratamiento de las violencias y la delincuencia. En este mismo sentido se promoverán acciones para la cohesión comunitaria, la formación de cultura ciudadana, de legalidad y paz; así como políticas de protección y atención a grupos poblacionales prioritarios tales como: prevención y atención a la violencia familiar y de género, intervención temprana en problemas de aprendizaje y conductuales, prevención y atención de las violencias en el entorno escolar, atención integral a víctimas de violencia y el delito, reconciliación policía-sociedad, modelos policiales de orientación comunitaria, atención integral para las los jóvenes, salud sexual y reproductiva, desarrollo de capacidades, competencias laborales y emprendimiento socio productivo, reinserción social y atención a jóvenes en conflictos con la ley, prevención y atención integral de las adicciones, desnaturalización de las violencias, víctimas directas e indirectas de violencia y del delito, población en reclusión y sus familias, migrantes, transmigrantes y desplazados internos forzados, convivencia ciudadana y gestión comunitaria, entre otros.

**PROGRAMAS PRESUPUESTARIOS DE INVERSIÓN**

7410216      SEGURIDAD PÚBLICA DE LOS ESTADOS Y DEL DISTRITO FEDERAL (FASP) 2016  
E50101      SEGURIDAD Y PROCURACIÓN DE JUSTICIA

Comprende la gestión de recursos federales encaminados al fortalecimiento de las instituciones del sistema estatal de seguridad pública con recursos y acciones que incidan de manera significativa en la disminución de la incidencia delictiva de la entidad.

		POBLACION OBJETIVO		
	Tipo	Total	H	M
	MUJERES, HOMBRES, NIÑAS Y NIÑOS EN POLÍGONOS SELECCIONADOS	858,078	420,458	437,620

		POBLACION OBJETIVO		
	Tipo	Total	H	M
	INSTITUCIONES	68		

**GOBIERNO DEL ESTADO DE CHIHUAHUA  
PRESUPUESTO DE EGRESOS 2016  
PRESUPUESTO BASADO EN RESULTADOS**

**DEPENDENCIA 181 - CONSEJERIA JURIDICA**

**MISION**

Fortalecer las bases jurídicas que dan sustento al marco legal aplicable en el estado; revisar, asesorar y validar los decretos, acuerdos y demás instrumentos jurídicos que sean sometidos al C. Gobernador Constitucional del Estado y a las diferentes Dependencias y Entidades de la Administración Pública Estatal, así como los proyectos de iniciativa de ley que el Titular del ejecutivo presente al Congreso del Estado.

**VISION**

Ser la Consejería Jurídica del Ejecutivo Estatal que garantice la constitucionalidad y legalidad de los actos jurídicos del Gobernador del Estado, así como de las Dependencias y Entidades de la Administración Pública Estatal.



**GOBIERNO DEL ESTADO DE CHIHUAHUA  
PRESUPUESTO DE EGRESOS 2016  
PRESUPUESTO BASADO EN RESULTADOS**

**DEPENDENCIA 181 - CONSEJERIA JURIDICA**

**PROGRAMAS PRESUPUESTARIOS Pbr**

**POBLACION OBJETIVO**  
Total H M

1102200 VINCULACION CON DEPENDENCIAS, ORGANISMOS, INSTITUCIONES, MUNICIPIOS, DESPACHO DEL EJECUTIVO 1  
ESTADOS Y CON LA COMUNIDAD  
E50401 GOBIERNO RESPONSABLE

Abarca las acciones de vinculación de la actividad política entre los diferentes niveles de gobierno, las organizaciones políticas y los diferentes sectores de la sociedad para asegurar a los ciudadanos el ejercicio de sus derechos políticos. Incluye las actividades orientadas hacia el fomento, promoción, coordinación y fortalecimiento interinstitucional. También comprende las acciones de representación del Estado en actos oficiales, así como las tareas de asesoría y apoyo técnico que llevan a cabo las áreas administrativas que colaboran a través del despacho del ejecutivo.

2100100 ADMINISTRACION DE LOS RECURSOS 1  
E50401 GOBIERNO RESPONSABLE DEPARTAMENTO ADMINISTRATIVO

Se incluyen las acciones encaminadas a la mejora en los procesos, la gestión del conocimiento y en la administración de los recursos, la comunicación institucional y las competencias laborales, además de la implementación de una cultura de manejo eficiente y responsable de los recursos humanos, técnicos, materiales y financieros para la prestación de un servicio público de calidad.

Comprende también las acciones orientadas al trabajo en equipo y al otorgamiento de un servicio público de calidad con perspectiva de derechos humanos y género, y con un enfoque de valores como parte fundamental para el desarrollo del proyecto organizacional.

**GOBIERNO DEL ESTADO DE CHIHUAHUA  
PRESUPUESTO DE EGRESOS 2016  
PRESUPUESTO BASADO EN RESULTADOS**

**DEPENDENCIA** 183 - COORDINACION DE COMUNICACION SOCIAL

**MISION**

Consolidar la estrategia de difusión y comunicación de las políticas, planes y programas de gobierno, a través de mecanismos que garanticen la emisión de información veraz, objetiva y oportuna, a fin de que los ciudadanos accedan a las oportunidades que les permita tener un entorno favorable para el crecimiento con calidad y para el desarrollo humano.

**VISION**

Ser una Entidad Pública que promueva la imagen del Gobierno del Estado, estableciendo un vínculo de comunicación con la población mediante campañas de obra, cultura, seguridad, salud y educación.

**GOBIERNO DEL ESTADO DE CHIHUAHUA  
PRESUPUESTO DE EGRESOS 2016  
PRESUPUESTO BASADO EN RESULTADOS**

**DEPENDENCIA 183 - COORDINACION DE COMUNICACION SOCIAL**

**PROGRAMAS PRESUPUESTARIOS Pbr**

**POBLACION OBJETIVO**

**Total**

**H M**

1400200 DIFUSION Y PROMOCION DE LA ACTIVIDAD DE GOBIERNO 23

DEPENDENCIAS

E50401 GOBIERNO RESPONSABLE

Abarca los proyectos ejecutados respecto a servicios de información, así como la difusión de la imagen institucional y de los diferentes actos y programas de gobierno.

2100100 ADMINISTRACION DE LOS RECURSOS

DIRECCIONES DEPARTAMENTOS Y 9

DELEGACIONES REGIONALES

E50401 GOBIERNO RESPONSABLE

Se incluyen las acciones encaminadas a la mejora en los procesos, la gestión del conocimiento y en la administración de los recursos, la comunicación institucional y las competencias laborales, además de la implementación de una cultura de manejo eficiente y responsable de los recursos humanos, técnicos, materiales y financieros para la prestación de un servicio público de calidad.

Comprende también las acciones orientadas al trabajo en equipo y al otorgamiento de un servicio público de calidad con perspectiva de derechos humanos y género, y con un enfoque de valores como parte fundamental para el desarrollo del proyecto organizacional.

**GOBIERNO DEL ESTADO DE CHIHUAHUA  
PRESUPUESTO DE EGRESOS 2016  
PRESUPUESTO BASADO EN RESULTADOS**

**DEPENDENCIA** 184 - COORDINACION DE RELACIONES PUBLICAS

**MISION**

Somos una Unidad de apoyo que fortalece la imagen institucional del Titular del Ejecutivo, promoviendo una mayor vinculación con la sociedad civil, organismos y entidades, así como los distintos sectores con los que interactúa para lograr los objetivos del Gobierno del Estado.

**VISION**

Ser la Unidad que garantiza la planeación y operación eficaz de las decisiones que el Titular del Ejecutivo requiera tomar en materia de relaciones públicas, análisis y fortalecimiento de la imagen y vinculación institucional, a través de líneas de acción planeadas estratégicamente.

**GOBIERNO DEL ESTADO DE CHIHUAHUA  
PRESUPUESTO DE EGRESOS 2016  
PRESUPUESTO BASADO EN RESULTADOS**

**DEPENDENCIA 184 - COORDINACION DE RELACIONES PUBLICAS**

**PROGRAMAS PRESUPUESTARIOS P6R**

**POBLACION OBJETIVO**  
Total H M

1102400	FORTALECIMIENTO DE LAS RELACIONES CON LA CIUDADANIA Y LAS ORGANIZACIONES	DEPENDENCIAS Y ENTIDADES	106
E50401	GOBIERNO RESPONSABLE		

Integra las acciones coordinadas para fomentar el diálogo, la participación y la asistencia a diversos organismos sociales y con la comunidad en general.

2100100	ADMINISTRACION DE LOS RECURSOS	DEPENDENCIAS Y ENTIDADES	106
E50401	GOBIERNO RESPONSABLE		

Se incluyen las acciones encaminadas a la mejora en los procesos, la gestión del conocimiento y en la administración de los recursos, la comunicación institucional y las competencias laborales, además de la implementación de una cultura de manejo eficiente y responsable de los recursos humanos, técnicos, materiales y financieros para la prestación de un servicio público de calidad.

Comprende también las acciones orientadas al trabajo en equipo y al otorgamiento de un servicio público de calidad con perspectiva de derechos humanos y género, y con un enfoque de valores como parte fundamental para el desarrollo del proyecto organizacional.

**GOBIERNO DEL ESTADO DE CHIHUAHUA  
PRESUPUESTO DE EGRESOS 2016  
PRESUPUESTO BASADO EN RESULTADOS**

**DEPENDENCIA** 185 - REPRESENTACION DEL GOBIERNO DEL ESTADO EN LA CD. DE MEXICO

**MISION**

Brindar apoyo eficiente y de calidad al Gobierno del Estado y a los diferentes grupos de Chihuahua en el Distrito Federal, sin excepción alguna.

**VISION**

Ser la Dependencia que mejor atienda las necesidades del Gobierno del Estado de Chihuahua en el Distrito Federal, para la atención de los diversos grupos sociales y entidades públicas.

**GOBIERNO DEL ESTADO DE CHIHUAHUA  
PRESUPUESTO DE EGRESOS 2016  
PRESUPUESTO BASADO EN RESULTADOS**

**DEPENDENCIA**      185 - REPRESENTACION DEL GOBIERNO DEL ESTADO EN LA CD. DE MEXICO

**PROGRAMAS PRESUPUESTARIOS Pbr**

		POBLACION OBJETIVO		
		Total	H	M
1102200	VINCULACION CON DEPENDENCIAS, ORGANISMOS, INSTITUCIONES, MUNICIPIOS, POBLACION DEL ESTADO DE CHIHUAHUA	7,868	3,934	3,934
E50401	ESTADOS Y CON LA COMUNIDAD GOBIERNO RESPONSABLE			

Abarca las acciones de vinculación de la actividad política entre los diferentes niveles de gobierno, las organizaciones políticas y los diferentes sectores de la sociedad para asegurar a los ciudadanos el ejercicio de sus derechos políticos. Incluye las actividades orientadas hacia el fomento, promoción, coordinación y fortalecimiento interinstitucional. También comprende las acciones de representación del Estado en actos oficiales, así como las tareas de asesoría y apoyo técnico que llevan a cabo las áreas administrativas que colaboran a través del despacho del ejecutivo.

**GOBIERNO DEL ESTADO DE CHIHUAHUA  
PRESUPUESTO DE EGRESOS 2016  
PRESUPUESTO BASADO EN RESULTADOS**

**DEPENDENCIA** 186 - OFICINAS ESTATALES DE ENLACE CON LA SECRETARÍA DE RELACIONES EXTERIORES

**MISION**

Ampliar y profundizar las relaciones políticas, económicas, culturales y de cooperación con las distintas regiones del mundo a favor del desarrollo integral de todos los mexicanos. Preservar y fortalecer la soberanía e independencia de México y garantizar los intereses y la seguridad nacional con base en los principios constitucionales de política exterior. Asegurar la coordinación de las acciones y programas en el exterior de los tres niveles de gobierno y los distintos Poderes que incidan en las relaciones de México con otros países. Vigorizar la expresión de la identidad cultural y la imagen de México.

**VISION**

México es un país que cuenta con un alto prestigio a escala internacional y que por medio de la difusión y defensa de los principios de no intervención y de autodeterminación de los pueblos preserva y fortalece la soberanía de México; promueve sus intereses a nivel internacional en un contexto de paz y respeto al derecho internacional, por medio de la colaboración entre el gobierno y los diversos actores sociales; asegura una vinculación profunda entre las comunidades de mexicanos y de origen mexicano en el exterior, con el país, sus desafíos y sus éxitos y con su cultura; defiende de manera eficaz y eficiente los derechos e intereses de mexicanos que residen en el extranjero; y enfrenta los retos y aprovecha los beneficios de la globalización para impulsar el desarrollo del país.



**GOBIERNO DEL ESTADO DE CHIHUAHUA  
PRESUPUESTO DE EGRESOS 2016  
PRESUPUESTO BASADO EN RESULTADOS**

**DEPENDENCIA**      186 - OFICINAS ESTATALES DE ENLACE CON LA SECRETARIA DE RELACIONES EXTERIORES

**PROGRAMAS PRESUPUESTARIOS CONVENCIONAL**

		Tipo	Total	H	M
1103000	SERVICIOS DE EMISION DE PASAPORTES	POBLACION DEL ESTADO	3,406,465	1,692,545	1,713,920
E-50401	GOBIERNO RESPONSABLE				

Corresponde al conjunto de acciones orientadas a la atención ciudadana en apoyo a los servicios de emisión de pasaportes ordinarios con el fin de simplificar su trámite y resolución. Incluye la recepción de solicitudes de permisos para constitución de sociedades y asociaciones y de reformas a sus estatutos; de solicitudes de expedición de certificados de nacionalidad mexicana por nacimiento; difusión de los programas de becas que promueve la secretaria de relaciones exteriores; actividades de apoyo a la protección preventiva y operativa de los intereses de los mexicanos en el exterior; acciones de apoyo a difusión de la política exterior de México entre otros.

**GOBIERNO DEL ESTADO DE CHIHUAHUA  
PRESUPUESTO DE EGRESOS 2016  
PRESUPUESTO BASADO EN RESULTADOS**

**DEPENDENCIA** 191 - COORDINACION DE PROYECTOS ESPECIALES

**MISION**

Coordinar la suma de esfuerzos, recursos y voluntades de los sectores público, privado y social, para la recalificación del espacio público en los centros históricos o antiguos de las ciudades que tienen mayor relevancia en el Estado de Chihuahua, con proyectos que dignifiquen y enriquezcan el patrimonio construido y que ofrezcan a las familias lugares de calidad para la convivencia y el esparcimiento.

**VISION**

Las Ciudades del Estado de Chihuahua, cuentan con centros históricos revitalizados que engrandecen el orgullo de pertenencia, donde habitantes y visitantes disfrutan el patrimonio de valor histórico, artístico y arquitectónico que ha sido restaurado y conservado, así como de los nuevos espacios incorporados que refuerzan la identidad de los lugares que tienen un significado en la memoria colectiva de los chihuahuenses.

**GOBIERNO DEL ESTADO DE CHIHUAHUA  
PRESUPUESTO DE EGRESOS 2016  
PRESUPUESTO BASADO EN RESULTADOS**



**DEPENDENCIA**      191 - COORDINACION DE PROYECTOS ESPECIALES

**PROGRAMAS PRESUPUESTARIOS Pbr**

**POBLACION OBJETIVO**

**Total**

**M**

**H**

1403700      REVITALIZACION DE LOS CENTROS HISTORICOS DEL ESTADO

4

E20701      DESARROLLO URBANO

**Tipo**

MUNICIPIOS

Coordinar esfuerzos, recursos y voluntades de los sectores público, privado y social para la recalificación de los espacios públicos en los centros históricos del Estado.

**GOBIERNO DEL ESTADO DE CHIHUAHUA  
PRESUPUESTO DE EGRESOS 2016  
PRESUPUESTO BASADO EN RESULTADOS**

---

**DEPENDENCIA**      204 - AUDITORIA SUPERIOR DEL ESTADO

**MISION**

Revisar, fiscalizar y auditar el origen y aplicación de los recursos públicos de los entes fiscalizables con objetividad, imparcialidad e independencia en estricto apego a los principios jurídicos y normativos vigentes, a fin de evaluar el cumplimiento de los objetivos institucionales; fomentando la cultura de la rendición de cuentas y garantizando a las y los chihuahuenses la transparencia en el ejercicio de la gestión pública, a través del compromiso de hombres y mujeres capacitados de manera permanente que propicie el desarrollo y el logro de los objetivos establecidos.

**VISION**

Ser el órgano de fiscalización del Estado que garantice la instrumentación de un Gobierno abierto, cuente con los sistemas administrativos y tecnológicos más modernos y permanentemente actualizados; personal comprometido y capacitado de manera continua y que realice la gestión gubernamental con honestidad y transparencia de tal manera que las y los chihuahuenses lo reconozcan como el ente que da certeza y credibilidad en la rendición de cuentas y la fiscalización de los recursos públicos.

**GOBIERNO DEL ESTADO DE CHIHUAHUA  
PRESUPUESTO DE EGRESOS 2016  
PRESUPUESTO BASADO EN RESULTADOS**

**DEPENDENCIA**      204 - AUDITORIA SUPERIOR DEL ESTADO

**PROGRAMAS PRESUPUESTARIOS P b R**

**POBLACION OBJETIVO**  
Total      H      M

2400100      FISCALIZACION DE LAS CUENTAS PUBLICAS

Tipo      ENTES FISCALIZABLES INCLUIDOS EN EL  
PROGRAMA ANUAL DE AUDITORIAS

Total      482

E60101      FORTALECIMIENTO LEGISLATIVO

Comprende las acciones correspondientes a la facilitación y realización de la revisión y evaluación de las cuentas públicas.

**GOBIERNO DEL ESTADO DE CHIHUAHUA  
PRESUPUESTO DE EGRESOS 2016  
PRESUPUESTO BASADO EN RESULTADOS**

**DEPENDENCIA** 303 - CENTRO DE IMPLEMENTACION DEL SISTEMA DE JUSTICIA PENAL

**MISION**

Concretar acciones y programas, mediante la coordinación interinstitucional, que garanticen el desarrollo, consolidación, evaluación y seguimiento del Sistema de Justicia Penal, promoviendo la participación y vinculación social.

**VISION**

Constituirse en la Institución de vanguardia que avale la eficiencia y eficacia con que opera el Sistema de Justicia Penal, garantice la correcta aplicación de los programas interinstitucionales, por medio de la aplicación de los métodos y técnicas más actuales y utilizando tecnología de punta.

**GOBIERNO DEL ESTADO DE CHIHUAHUA  
PRESUPUESTO DE EGRESOS 2016  
PRESUPUESTO BASADO EN RESULTADOS**



**DEPENDENCIA**      303 - CENTRO DE IMPLEMENTACION DEL SISTEMA DE JUSTICIA PENAL

**PROGRAMAS PRESUPUESTARIOS P bR**

**POBLACION OBJETIVO**  
Total                      H                      M

2331200      COORDINACION E IMPLEMENTACION DEL SISTEMA DE JUSTICIA PENAL                      DEPENDENCIAS Y ENTIDADES                      2

E70101      ADMINISTRACION DE JUSTICIA

Comprende todas las actividades que se deban realizar por parte de los tres poderes de gobierno a fin de consolidar el sistema de reforma penal, promoviendo como urgente ante la instancia legislativa la aprobación del marco legal requerido dado que el sistema penal tradicional ha dado muestras de su agotamiento como modelo punitivo.

**GOBIERNO DEL ESTADO DE CHIHUAHUA  
PRESUPUESTO DE EGRESOS 2016  
PRESUPUESTO BASADO EN RESULTADOS**



**DEPENDENCIA** 401 - SERVICIOS EDUCATIVOS DEL ESTADO DE CHIHUAHUA

**MISION**

Contribuir en la formación integral de los habitantes de Chihuahua, a través del diseño, ejecución y evaluación de la política pública del sistema de educación básica federalizada, destinada al desarrollo humano mediante la Gestión para Resultados del servicio educativo.

**VISION**

Ser la instancia en materia educativa que genera oportunidades para el cumplimiento de las aspiraciones del ser humano. contribuimos a su formación en valores universales y competencias, que permiten el desarrollo de nuestra cultura a través de una Educación de calidad para todos.



**GOBIERNO DEL ESTADO DE CHIHUAHUA  
PRESUPUESTO DE EGRESOS 2016  
PRESUPUESTO BASADO EN RESULTADOS**

**DEPENDENCIA 401 - SERVICIOS EDUCATIVOS DEL ESTADO DE CHIHUAHUA**

**PROGRAMAS PRESUPUESTARIOS Pbr**

		POBLACION OBJETIVO		
		Total	H	M
1116800	CALIDAD EN LA EDUCACION BASICA	426,771	216,885	209,886
E30101	EDUCACION			

Es un conjunto de acciones que fortalecen la calidad educativa atendiendo, el desarrollo de competencias digitales de los integrantes de la comunidad educativa; la profesionalización de docentes, personal de supervisión y directivos; el desarrollo de actividades cívicas, de salud, higiene, auto cuidado, deportivas y de protección al medio ambiente, entre los educandos; las tutorías y asesorías académicas que permitan a los alumnos la permanencia y conclusión de su educación y el desarrollo de un sistema de evaluación integral que permita monitorear los indicadores de Calidad Educativa.

1116900	COBERTURA EN EDUCACION BASICA	501,103	247,212	253,891
E30101	EDUCACION			

Es un conjunto de acciones que promueve ampliar las oportunidades de acceso a la educación básica de la población de 3 a 15 años de edad; brindando la prestación del servicio educativo con una visión inclusiva y con perspectiva de género en el nivel de preescolar, preescolar indígena, primaria, primaria indígena, secundaria general, secundaria técnica y telesecundarias.

1117000	APOYO INSTITUCIONAL AL SISTEMA EDUCATIVO	3,213		
E30101	EDUCACION			

Asegurar la calidad de los servicios educativos mediante la disposición permanente y oportuna de los recursos humanos, materiales y financieros necesarios para la operación del sistema educativo estatal, incluye actividades de la administración central y unidades de apoyo académico-administrativo, así como de planeación, organización, dirección, evaluación, control y rendición de cuentas, todo bajo los principios de eficacia, calidad y economía.

ESCUELA FEDERAL TRANSFERIDO

**GOBIERNO DEL ESTADO DE CHIHUAHUA  
PRESUPUESTO DE EGRESOS 2016  
PRESUPUESTO BASADO EN RESULTADOS**

**DEPENDENCIA 401 - SERVICIOS EDUCATIVOS DEL ESTADO DE CHIHUAHUA**

**PROGRAMAS PRESUPUESTARIOS Pbr**

**POBLACION OBJETIVO**

**Tipo Total H M**

1117200 CORRESPONSABILIDAD DE LA SOCIEDAD Y LA EDUCACION 3,251

INSTITUCIONES

E30101 EDUCACION

Propiciar a través de la escuela el involucramiento de la sociedad, atendiendo la coordinación interinstitucional, en los procesos formativos que favorezcan mejores niveles de convivencia comunitaria y hábitos de vida sana. Así como fortalecer la identidad estatal, regional y local, para la promoción, rescate y preservación de la cultura regional, las tradiciones y la diversidad cultural; y promover el diseño e impartición de talleres y actividades artísticas, culturales, deportivas y cuidado del medio ambiente en los plantetes e instituciones educativas.

1117500 EDUCACION BASICA PARA ADULTOS

ALUMNO SUB-SISTEMA FEDERALIZADO

791

E30101 EDUCACION

Se orienta a las acciones y proyectos de regulación, desarrollo, promoción y prestación de servicios de educación básica para adultos en los niveles de primaria y secundaria, tendientes a cubrir el rezago educativo.

860

1,651

1118200 COBERTURA EN EDUCACION SUPERIOR

ALUMNAS Y ALUMNOS DEL SUBSISTEMA FEDERALIZADO

155

E30101 EDUCACION

Incrementar las oportunidades de ingreso, permanencia y éxito escolar a estudiantes en el nivel licenciatura; se requiere que los aspirantes cuenten con educación media superior, en este nivel educativo se forman profesionales en todas las ramas del conocimiento.

860

1,015

**GOBIERNO DEL ESTADO DE CHIHUAHUA  
PRESUPUESTO DE EGRESOS 2016  
PRESUPUESTO BASADO EN RESULTADOS**

**DEPENDENCIA** 402 - INSTITUTO CHIHUAHUENSE DE LA CULTURA

**MISION**

Somos la instancia que promueve el desarrollo cultural de la población del Estado de Chihuahua orientado a generar escenarios de mayor calidad de vida y enriquecimiento de las potencialidades humanas tales como el diálogo intercultural, la convivencia, el respeto por la diversidad, la diversificación de los consumos culturales, la expresividad artística y la solidaridad.

**VISION**

Ser reconocida como la institución encargada de promover el reconocimiento y respeto de la diversidad cultural, la protección del patrimonio cultural, la difusión y disfrute de las creaciones y expresiones artísticas, como elementos fundamentales del desarrollo social y humano y como factores determinantes de la formación integral para la vida digna de la población del estado.

**GOBIERNO DEL ESTADO DE CHIHUAHUA  
PRESUPUESTO DE EGRESOS 2016  
PRESUPUESTO BASADO EN RESULTADOS**

**DEPENDENCIA 402 - INSTITUTO CHIHUAHUENSE DE LA CULTURA**

**PROGRAMAS PRESUPUESTARIOS Pbr**

	Tipo	POBLACION OBJETIVO		
		Total	H	M
1400300 FOMENTO Y GESTION CULTURAL	PERSONAS	883,404	438,422	444,982
E30201 CULTURA				
<p>Asume las acciones de difusión, fomento y desarrollo de programas culturales y artísticos a través de los centros y organismos de cultura e historia, incluyendo los museos, teatros y centros culturales. Incluye la revaloración de la cultura y las artes, el fomento a la lectura, la promoción de la práctica artística, los consumos culturales, difusión y apoyo a la diversidad cultural, las culturas étnicas, premios y estímulos culturales, y acciones de desarrollo cultural.</p>				
1400400 INTERVENCION CULTURAL PARA EL REFORZAMIENTO DEL TEJIDO SOCIAL	PERSONAS	5,000	2,500	2,500
E30201 CULTURA				
<p>Programa que fortalece las redes sociales y comunitarias a través de apoyos o núcleos comunitarios para mejorar la cohesión social por medio de un programa de animación cultural.</p>				
1403500 DIVERSIDAD CULTURAL	PERSONAS	333,057	150,825	182,232
E30201 CULTURA				
<p>Realización de eventos dirigidos a la población que promuevan y difundan las expresiones culturales populares; contempla acciones que apoyen a artistas y creadores locales y extranjeros; eventos que promuevan la diversidad cultural y étnica que constituye el panorama cultural del estado, así como la creación de contenidos culturales en el ámbito escolar; incluye acciones orientadas a la creación y formación de públicos que aporten al disfrute estético de todas las bellas artes, el cine y demás expresiones artísticas contemporáneas.</p>				
1403600 PATRIMONIO HISTORICO Y CULTURAL	PERSONAS	61,939	29,780	32,159
E30201 CULTURA				
<p>Programa que promueve el patrimonio histórico y cultural para su revaloración a través de diversas acciones culturales.</p>				

**GOBIERNO DEL ESTADO DE CHIHUAHUA  
PRESUPUESTO DE EGRESOS 2016  
PRESUPUESTO BASADO EN RESULTADOS**

**DEPENDENCIA**      **402 - INSTITUTO CHIHUAHUENSE DE LA CULTURA**

**PROGRAMAS PRESUPUESTARIOS Pbr**

**POBLACION OBJETIVO**  
**Total**      **5**

**Tipo**  
INSTITUCIONES

5445816      PROGRAMA DE INFRAESTRUCTURA CULTURAL EN LOS ESTADOS (PAICE) 2016  
E30201      CULTURA

El Programa de Apoyo a la Infraestructura Cultural de los Estados (PAICE) establecido para el uso, aprovechamiento y para optimizar, los inmuebles dedicados a la realización de las actividades artísticas y culturales en tareas como construcción, remodelación, rehabilitación, mantenimiento y equipamiento.

5445916      PROGRAMA DE APOYO A LAS CULTURAS MUNICIPALES Y COMUNITARIAS (PACMYC) 2016  
E30201      CULTURA

El Programa de Apoyo a las Culturas Municipales y Comunitarias (PACMYC) ha mostrado ser una estrategia de apertura de espacios de expresión para la cultura popular e indígenas, se estimula la creatividad, se reconoce las iniciativas autogestivas y se impulsa la descentralización al vincular al programa con las 3 órdenes de Gobierno y la iniciativa privada.

INSTITUCIONES

5446016      PROGRAMA DE INFRAESTRUCTURA CULTURAL 2016  
E30201      CULTURA

Acciones destinadas a construir, ampliar, acondicionar, remodelar y equipar los inmuebles e instalaciones de uso cultural y artístico propiedad de Gobierno del Estado.

PERSONAS

5446116      PROGRAMAS CULTURALES CONACULTA 2016  
E30201      CULTURA

Impulsa proyectos de desarrollo cultural y artístico en los diversos municipios de la ciudad orientados a potenciar y ampliar las capacidades creativas y expresivas de la población; favorecer la multiplicación de sus consumos culturales y que promuevan el encuentro y el dialogo intercultural.

**Total**

**H**

**M**

3,800

1,910

1,890

883,404

438,422

444,982

**GOBIERNO DEL ESTADO DE CHIHUAHUA  
PRESUPUESTO DE EGRESOS 2016  
PRESUPUESTO BASADO EN RESULTADOS**

**DEPENDENCIA** 403 - UNIVERSIDAD TECNOLÓGICA DE CHIHUAHUA

**MISION**

Somos una Institución de Educación Superior Tecnológica, comprometida con la formación integral de profesionales a través de un modelo educativo polivalente, intensivo, flexible y pertinente, estrechamente vinculada con los diversos sectores estratégicos con el fin de ofrecer servicios de calidad y vanguardia tecnológica que contribuyan a mejorar la competitividad y el desarrollo sustentable del estado y del país.

**VISION**

Ser una Institución de Educación Superior consolidada, con un nivel académico y tecnológico de excelencia, que responda con prontitud y versatilidad a las aspiraciones de superación personal de sus educandos y a los requerimientos del sector productivo de bienes y servicios.

**GOBIERNO DEL ESTADO DE CHIHUAHUA  
PRESUPUESTO DE EGRESOS 2016  
PRESUPUESTO BASADO EN RESULTADOS**

**DEPENDENCIA**      403 - UNIVERSIDAD TECNOLÓGICA DE CHIHUAHUA

**PROGRAMAS PRESUPUESTARIOS Pbr**

		Tipo	POBLACION OBJETIVO		
			Total	H	M
1117000	APOYO INSTITUCIONAL AL SISTEMA EDUCATIVO	ALUMNO	4,947	3,805	1,142
E30101	EDUCACION				
<p>Asegurar la calidad de los servicios educativos mediante la disposición permanente y oportuna de los recursos humanos, materiales y financieros necesarios para la operación del sistema educativo estatal, incluye actividades de la administración central y unidades de apoyo académico-administrativo, así como de planeación, organización, dirección, evaluación, control y rendición de cuentas, todo bajo los principios de eficacia, calidad y economía.</p>					
1117400	VINCULACION CON SECTORES PRODUCTIVOS, SOCIALES Y EDUCATIVOS	ALUMNO	1,200	720	480
E30101	EDUCACION				
<p>Fortalecer la vinculación de las instituciones educativas de todos los niveles con los sectores productivos, sociales y gubernamentales según corresponda, para garantizar que los egresados y los programas educativos cumplan con las expectativas de pertinencia implementados en la currícula académica de acuerdo a las características propias de cada institución, buscando satisfacer las necesidades académicas y laborales de los egresados para el desarrollo académico y tecnológico esperado por los sectores involucrados.</p>					
1118203	COBERTURA EN EDUCACION SUPERIOR TECNOLÓGICA	ALUMNO	5,000	3,800	1,200
E30101	EDUCACION				
<p>Se orienta a las acciones y proyectos de regulación, desarrollo, promoción y prestación de servicios educativos que otorguen mayores oportunidades de acceso a la educación superior tecnológica.</p>					
1118303	DOCENCIA EN EDUCACION SUPERIOR TECNOLÓGICA	ALUMNO	4,947	3,805	1,142
E30101	EDUCACION				
<p>Se orienta a las acciones y proyectos que permiten la correcta prestación y regulación de los servicios para la educación superior tecnológica que aporten mayor calidad a la educación que se brinda.</p>					

**GOBIERNO DEL ESTADO DE CHIHUAHUA  
PRESUPUESTO DE EGRESOS 2016  
PRESUPUESTO BASADO EN RESULTADOS**

**DEPENDENCIA** 404 - UNIVERSIDAD TECNOLÓGICA DE CD. JUAREZ

**MISION**

La Universidad Tecnológica de Ciudad Juárez es una Institución de Educación Superior basada en un modelo de calidad, intensivo e innovador; con aplicación de avances científicos y tecnológicos que forma profesionistas hasta el nivel académico de licenciatura, con alto sentido de responsabilidad social, con conocimientos obtenidos en la práctica y basados en competencias profesionales que les permitan contribuir al crecimiento de su comunidad.

**VISION**

La Universidad Tecnológica de Ciudad Juárez, se constituirá en una Institución de Educación Superior basada en programas de estudio que incluyan competencias profesionales, que satisfagan las expectativas de los estudiantes y de la sociedad, con reconocimiento a nivel nacional por su calidad educativa; pertinencia, eficacia y eficiencia; fortalecida por sus cuerpos académicos.



**GOBIERNO DEL ESTADO DE CHIHUAHUA  
PRESUPUESTO DE EGRESOS 2016  
PRESUPUESTO BASADO EN RESULTADOS**

**DEPENDENCIA**      404 - UNIVERSIDAD TECNOLÓGICA DE CD. JUAREZ

**PROGRAMAS PRESUPUESTARIOS Pbr**

**POBLACION OBJETIVO  
Total**

**H**

**M**

1117000      APOYO INSTITUCIONAL AL SISTEMA EDUCATIVO      ALUMNO      8,850      5,496      3,354

E30101      EDUCACION

Asegurar la calidad de los servicios educativos mediante la disposición permanente y oportuna de los recursos humanos, materiales y financieros necesarios para la operación del sistema educativo estatal, incluye actividades de la administración central y unidades de apoyo académico-administrativo, así como de planeación, organización, dirección, evaluación, control y rendición de cuentas, todo bajo los principios de eficacia, calidad y economía.

1117400      VINCULACION CON SECTORES PRODUCTIVOS, SOCIALES Y EDUCATIVOS      EGRESADOS      7,582      4,957      2,625

E30101      EDUCACION

Fortalecer la vinculación de las instituciones educativas de todos los niveles con los sectores productivos, sociales y gubernamentales según corresponda, para garantizar que los egresados y los programas educativos cumplan con las expectativas de pertinencia implementados en la currícula académica de acuerdo a las características propias de cada institución, buscando satisfacer las necesidades académicas y laborales de los egresados para el desarrollo académico y tecnológico esperado por los sectores involucrados.

1118203      COBERTURA EN EDUCACION SUPERIOR TECNOLÓGICA      ALUMNO      8,850      5,496      3,354

E30101      EDUCACION

Se orienta a las acciones y proyectos de regulación, desarrollo, promoción y prestación de servicios educativos que otorguen mayores oportunidades de acceso a la educación superior tecnológica.

1118303      DOCENCIA EN EDUCACION SUPERIOR TECNOLÓGICA      ALUMNO      8,850      5,496      3,354

E30101      EDUCACION

Se orienta a las acciones y proyectos que permiten la correcta prestación y regulación de los servicios para la educación superior tecnológica que aporten mayor calidad a la educación que se brinda.

**GOBIERNO DEL ESTADO DE CHIHUAHUA  
PRESUPUESTO DE EGRESOS 2016  
PRESUPUESTO BASADO EN RESULTADOS**



**DEPENDENCIA** 405 - COLEGIO DE BACHILLERES DEL ESTADO DE CHIHUAHUA

**MISION**

Somos un Organismo Público Descentralizado del Gobierno del Estado que proporciona a sus estudiantes una educación del nivel medio superior a través de una formación integral, mediante la obtención de conocimientos, incremento de habilidades y fortalecimiento de valores que les permita continuar en el nivel superior, desarrollar una vida plena y ser ciudadanos útiles a la sociedad.

**VISION**

Es una Institución reconocida por la sociedad, que transita permanentemente de la calidad de sus servicios a la excelencia de los mismos, derivados de la superación constante del personal y sus métodos de enseñanza, mejorando sus instalaciones con tecnología de vanguardia y aplicando su cobertura a las principales ciudades del estado.

**GOBIERNO DEL ESTADO DE CHIHUAHUA  
PRESUPUESTO DE EGRESOS 2016  
PRESUPUESTO BASADO EN RESULTADOS**

**DEPENDENCIA 405 - COLEGIO DE BACHILLERES DEL ESTADO DE CHIHUAHUA**

**PROGRAMAS PRESUPUESTARIOS Pbr**

		Tipo	POBLACION OBJETIVO		
			Total	H	M
1117603	COBERTURA EN EDUCACION EN BACHILLERATO	ALUMNO	14,304	7,295	7,009
E30101	EDUCACION				
Se orienta a las acciones y proyectos de regulación, desarrollo, promoción y prestación de servicios educativos en el Colegio de Bachilleres del Estado de Chihuahua para ampliar las oportunidades de acceso a la educación en bachilleratos para los jóvenes de 15 a 17 años egresados de secundaria.					
1117703	DOCENCIA EN EDUCACION EN BACHILLERATO	ALUMNO	42,000	18,060	23,940
E30101	EDUCACION				
Se orienta a las acciones y proyectos que permitan la correcta prestación y regulación del servicio educativo en el Colegio de Bachilleres del Estado de Chihuahua mediante criterios de mejora de la calidad para los jóvenes de 15 a 17 años egresados de secundaria.					

**GOBIERNO DEL ESTADO DE CHIHUAHUA  
PRESUPUESTO DE EGRESOS 2016  
PRESUPUESTO BASADO EN RESULTADOS**

**DEPENDENCIA** 406 - INSTITUTO TECNOLÓGICO SUPERIOR DE NUEVO CASAS GRANDES

**MISION**

Somos una Institución de Educación Superior Tecnológica, comprometida en la formación de profesionistas competitivos y capaces de responder a las demandas y retos del entorno, a través de un modelo educativo de calidad que contribuya al desarrollo tecnológico, científico y humano de la sociedad.

**VISION**

Ser una Institución reconocida por la calidad de sus programas educativos, así como por sus aportaciones al desarrollo tecnológico.

**GOBIERNO DEL ESTADO DE CHIHUAHUA  
PRESUPUESTO DE EGRESOS 2016  
PRESUPUESTO BASADO EN RESULTADOS**

**DEPENDENCIA**      406 - INSTITUTO TECNOLÓGICO SUPERIOR DE NUEVO CASAS GRANDES

**PROGRAMAS PRESUPUESTARIOS Pbr**

**POBLACION OBJETIVO**

	Tipo	Total	H	M
1117000	APOYO INSTITUCIONAL AL SISTEMA EDUCATIVO	1,330	785	545
E30101	EDUCACION			

Asegurar la calidad de los servicios educativos mediante la disposición permanente y oportuna de los recursos humanos, materiales y financieros necesarios para la operación del sistema educativo estatal, incluye actividades de la administración central y unidades de apoyo académico-administrativo, así como de planeación, organización, dirección, evaluación, control y rendición de cuentas, todo bajo los principios de eficacia, calidad y economía.

1117400      VINCULACION CON SECTORES PRODUCTIVOS, SOCIALES Y EDUCATIVOS

E30101      EDUCACION

Fortalecer la vinculación de las instituciones educativas de todos los niveles con los sectores productivos, sociales y gubernamentales según corresponda, para garantizar que los egresados y los programas educativos cumplan con las expectativas de pertinencia implementados en la currícula académica de acuerdo a las características propias de cada institución, buscando satisfacer las necesidades académicas y laborales de los egresados para el desarrollo académico y tecnológico esperado por los sectores involucrados.

	EGRESADOS	204	114	90
--	-----------	-----	-----	----

1118203      COBERTURA EN EDUCACIÓN SUPERIOR TECNOLÓGICA

E30101      EDUCACION

Se orienta a las acciones y proyectos de regulación, desarrollo, promoción y prestación de servicios educativos que otorguen mayores oportunidades de acceso a la educación superior tecnológica.

	ALUMNAS Y ALUMNOS	320	160	160
--	-------------------	-----	-----	-----

1118303      DOCENCIA EN EDUCACION SUPERIOR TECNOLÓGICA

E30101      EDUCACION

Se orienta a las acciones y proyectos que permiten la correcta prestación y regulación de los servicios para la educación superior tecnológica que aporten mayor calidad a la educación que se brinda.

	ALUMNAS Y ALUMNOS	1,330	785	545
--	-------------------	-------	-----	-----

**GOBIERNO DEL ESTADO DE CHIHUAHUA  
PRESUPUESTO DE EGRESOS 2016  
PRESUPUESTO BASADO EN RESULTADOS**

**DEPENDENCIA** 407 - COLEGIO DE ESTUDIOS CIENTIFICOS Y TECNOLOGICOS DEL ESTADO DE CHIHUAHUA

**MISION**

Proporcionar Educación Media Superior en las modalidades de bachillerato general y bachillerato tecnológico bivalente con especialidades técnico-profesionales bajo un esquema de calidad total, orientada a impulsar el desarrollo integral de las áreas de influencia, vinculado con el sector productivo y social del Estado de Chihuahua.

**VISION**

El Colegio de Estudios Científicos y Tecnológicos del Estado de Chihuahua forma bachilleres, bachilleres técnicos, técnicos-profesionales y personal técnico calificado con competencias académicas y laborales certificadas, opera para ello programas académicos que al cumplir con altos estándares de calidad han sido debidamente acreditados por los organismos correspondientes, realiza investigación de carácter tecnológico en los campos de especialidad en los que trabaja e investigación educativa sobre sus modelos académicos y organizacionales, presta servicios competitivos de carácter tecnológico y contribuye significativamente a elevar el nivel cultural de su entorno inmediato, tareas que lleva a cabo mediante modelos de gestión institucional actualizados, con financiamiento concurrentes, oportunos y suficientes, con todo ello impulsa el desarrollo nacional en materia de personal técnico calificado y de servicios tecnológicos.

**GOBIERNO DEL ESTADO DE CHIHUAHUA  
PRESUPUESTO DE EGRESOS 2016  
PRESUPUESTO BASADO EN RESULTADOS**

**DEPENDENCIA 407 - COLEGIO DE ESTUDIOS CIENTIFICOS Y TECNOLOGICOS DEL ESTADO DE CHIHUAHUA**

**PROGRAMAS PRESUPUESTARIOS Pbr**

		POBLACION OBJETIVO		
	Tipo	Total	H	M
1117024	APOYO INSTITUCIONAL PARA LA EDUCACION EN BACHILLERATO	3,028	1,418	1,610
E30101	EDUCACION			
<p>Asegurar la calidad de los servicios educativos mediante la disposición permanente y oportuna de los recursos humanos, materiales y financieros necesarios para la operación del sistema de educación en bachillerato, incluye actividades de la administración central y unidades de apoyo académico-administrativo así como de planeación, organización, dirección, evaluación, control y rendición de cuentas todo bajo los principios de eficacia, eficiencia, calidad y economía.</p>				
1117025	APOYO INSTITUCIONAL PARA LA EDUCACION EN BACHILLERATO TECNOLOGICO	10,772	6,073	4,699
E30101	EDUCACION			
<p>Asegurar la calidad de los servicios educativos mediante la disposición permanente y oportuna de los recursos humanos, materiales y financieros necesarios para la operación del sistema de educación en bachillerato tecnológicos, incluye actividades de la administración central y unidades de apoyo académico-administrativo así como de planeación, organización, dirección, evaluación, control y rendición de cuentas todo bajo los principios de eficacia, eficiencia, calidad y economía.</p>				
1117215	CORRESPONSABILIDAD DE LA SOCIEDAD Y LA EDUCACION EN BACHILLERATO	3,028	1,418	1,610
E30101	EDUCACION			
<p>Propiciar a través de la escuela el involucramiento de la sociedad en los procesos formativos que favorezcan mejores niveles de convivencia comunitaria y hábitos de vida sana. Así como fortalecer la identidad estatal, regional y local, para la promoción, rescate y preservación de la cultura regional, las tradiciones y la diversidad cultural; y promover el diseño e impartición de talleres y actividades artísticas, culturales, deportivas y cuidado del medio ambiente en los planteles e instituciones educativas.</p>				

**GOBIERNO DEL ESTADO DE CHIHUAHUA  
PRESUPUESTO DE EGRESOS 2016  
PRESUPUESTO BASADO EN RESULTADOS**

**DEPENDENCIA 407 - COLEGIO DE ESTUDIOS CIENTIFICOS Y TECNOLOGICOS DEL ESTADO DE CHIHUAHUA**

**PROGRAMAS PRESUPUESTARIOS P b R**

	Tipo	POBLACION OBJETIVO		
		Total	H	M
1117216	CORRESPONSABILIDAD DE LA SOCIEDAD Y LA EDUCACION EN BACHILLERATO ALUMNO	10,772	6,073	4,699
E30101	TECNOLOGICO EDUCACION			
<p>Propiciar a través de la escuela el involucramiento de la sociedad en los procesos formativos que favorezcan mejores niveles de convivencia comunitaria y hábitos de vida sana. Así como fortalecer la identidad estatal, regional y local, para la promoción, rescate y preservación de la cultura regional, las tradiciones y la diversidad cultural; y promover el diseño e impartición de talleres y actividades artísticas, culturales, deportivas y cuidado del medio ambiente en los planteles e instituciones educativas.</p>				
1117406	VINCULACION CON LOS SECTORES PRODUCTIVOS, SOCIALES Y EDUCATIVOS PARA ALUMNO	3,028	1,418	1,610
E30101	BACHILLERATO EDUCACION			
<p>Fortalecer la vinculación de las instituciones educativas de bachillerato sectores productivos, sociales y gubernamentales según corresponda para garantizar que los egresados y los programas educativos cumplan con las expectativas de pertinencia implementados, buscando satisfacer las necesidades académicas y laborales de los egresados.</p>				
1117407	VINCULACION CON LOS SECTORES PRODUCTIVOS, SOCIALES Y EDUCATIVOS PARA ALUMNO	10,772	6,073	4,699
E30101	BACHILLERATO TECNOLÓGICO EDUCACION			
<p>Fortalecer la vinculación de las instituciones educativas de bachillerato en el nivel medio superior tecnológico con los sectores productivos, sociales y gubernamentales según corresponda para garantizar que los egresados y los programas educativos cumplan con las expectativas de pertinencia implementados en la currícula académica de acuerdo a las características propias de cada institución, buscando satisfacer las necesidades académicas y laborales de los egresados para el desarrollo académico y tecnológico esperado por los sectores involucrados.</p>				



**GOBIERNO DEL ESTADO DE CHIHUAHUA  
PRESUPUESTO DE EGRESOS 2016  
PRESUPUESTO BASADO EN RESULTADOS**

**DEPENDENCIA 407 - COLEGIO DE ESTUDIOS CIENTIFICOS Y TECNOLOGICOS DEL ESTADO DE CHIHUAHUA**

**PROGRAMAS PRESUPUESTARIOS Pbr**

	Tipo	POBLACION OBJETIVO		
		Total	H	M
1117603 COBERTURA EN EDUCACION EN BACHILLERATO	ALUMNO	3,028	1,418	1,610
E30101 EDUCACION				
Se orienta a las acciones y proyectos de regulación, desarrollo, promoción y prestación de servicios educativos en el Colegio de Bachillerates del Estado de Chihuahua para ampliar las oportunidades de acceso a la educación en bachilleratos para los jóvenes de 15 a 17 años egresados de secundaria.				
1117605 COBERTURA EN EDUCACION EN BACHILLERATO TECNOLOGICO	ALUMNO	10,772	6,073	4,699
E30101 EDUCACION				
Se orienta a las acciones y proyectos de regulación, desarrollo, promoción y prestación de servicios educativos para ampliar las oportunidades de acceso a la educación en bachilleratos tecnológicos.				
1117703 DOCENCIA EN EDUCACION EN BACHILLERATO	ALUMNO	3,028	1,418	1,610
E30101 EDUCACION				
Se orienta a las acciones y proyectos que permitan la correcta prestación y regulación del servicio educativo en el Colegio de Bachillerates del Estado de Chihuahua mediante criterios de mejora de la calidad para los jóvenes de 15 a 17 años egresados de secundaria.				
1117705 DOCENCIA EN EDUCACION EN BACHILLERATO TECNOLOGICO	ALUMNO	10,772	6,073	4,699
E30101 EDUCACION				
Se orienta a las acciones y proyectos que permitan la correcta prestación y regulación del servicio educativo en bachilleratos tecnológicos mediante criterios de mejora de la calidad.				

**GOBIERNO DEL ESTADO DE CHIHUAHUA  
PRESUPUESTO DE EGRESOS 2016  
PRESUPUESTO BASADO EN RESULTADOS**

**DEPENDENCIA** 408 - COLEGIO DE EDUCACION PROFESIONAL TECNICA DEL ESTADO DE CHIHUAHUA

**MISION**

Formar profesionales técnicos a través de un Modelo Académico para la Calidad y la Competitividad en un sistema de formación que proporciona a sus egresados la capacidad de trabajar en el sector productivo nacional o internacional, mediante la comprobación de sus competencias, contribuyendo al desarrollo humano sustentable y al fortalecimiento de la sociedad del conocimiento.

**VISION**

Somos la Institución de formación técnica del Sistema de Educación Media Superior de la nación que mejor responde a las necesidades de los sectores productivos del país, con estándares de clase mundial.

**GOBIERNO DEL ESTADO DE CHIHUAHUA  
PRESUPUESTO DE EGRESOS 2016  
PRESUPUESTO BASADO EN RESULTADOS**

**DEPENDENCIA 408 - COLEGIO DE EDUCACION PROFESIONAL TECNICA DEL ESTADO DE CHIHUAHUA**

**PROGRAMAS PRESUPUESTARIDS Pbr**

		POBLACION OBJETIVO		
	Tipo	Total	H	M
1117025	APOYO INSTITUCIONAL PARA LA EDUCACION EN BACHILLERATO TECNOLOGICO	10,500	7,350	3,150
E30101	EDUCACION			
<p>Asegurar la calidad de los servicios educativos mediante la disposición permanente y oportuna de los recursos humanos, materiales y financieros necesarios para la operación del sistema de educación en bachilleratos tecnológicos, incluye actividades de la administración central y unidades de apoyo académico-administrativo así como de planeación, organización, dirección, evaluación, control y rendición de cuentas todo bajo los principios de eficacia, eficiencia, calidad y economía.</p>				
1117407	VINCULACION CON LOS SECTORES PRODUCTIVOS, SOCIALES Y EDUCATIVOS PARA BACHILLERATO TECNOLOGICO	10,500	7,350	3,150
E30101	EDUCACION			
<p>Fortalecer la vinculación de las instituciones educativas de bachillerato en el nivel medio superior tecnológico con los sectores productivos, sociales y gubernamentales según corresponda para garantizar que los egresados y los programas educativos cumplan con las expectativas de pertinencia implementados en la currícula académica de acuerdo a las características propias de cada institución, buscando satisfacer las necesidades académicas y laborales de los egresados para el desarrollo académico y tecnológico esperado por los sectores involucrados.</p>				
1117605	COBERTURA EN EDUCACION EN BACHILLERATO TECNOLOGICO	10,500	7,350	3,150
E30101	EDUCACION			
<p>Se orienta a las acciones y proyectos de regulación, desarrollo, promoción y prestación de servicios educativos para ampliar las oportunidades de acceso a la educación en bachilleratos tecnológicos.</p>				
1117705	DOCENCIA EN EDUCACION EN BACHILLERATO TECNOLOGICO	10,500	7,350	3,150
E30101	EDUCACION			
<p>Se orienta a las acciones y proyectos que permitan la correcta prestación y regulación del servicio educativo en bachilleratos tecnológicos mediante criterios de mejora de la calidad.</p>				

**GOBIERNO DEL ESTADO DE CHIHUAHUA  
PRESUPUESTO DE EGRESOS 2016  
PRESUPUESTO BASADO EN RESULTADOS**

**DEPENDENCIA:** 409 - INSTITUTO CHIHUAHUENSE DE EDUCACION PARA LOS ADULTOS

**MISION**

Organizar la participación social a fin de brindar una alternativa educativa de calidad a la población de 15 años o más que no ha concluido la educación básica, para contribuir a mejorar su calidad de vida y al desarrollo social de la entidad.

**VISION**

Mantener el reconocimiento de la sociedad como institución educativa de calidad, y ampliar la cobertura del servicio ofrecido a la población en condición de rezago educativo.

**GOBIERNO DEL ESTADO DE CHIHUAHUA  
PRESUPUESTO DE EGRESOS 2016  
PRESUPUESTO BASADO EN RESULTADOS**



**DEPENDENCIA**      409 - INSTITUTO CHIHUAHUENSE DE EDUCACION PARA LOS ADULTOS

**PROGRAMAS PRESUPUESTARIOS Pbr**

		<b>POBLACION OBJETIVO</b>		
		<b>Tipo</b>	<b>H</b>	<b>M</b>
		<b>Total</b>		
1117500	EDUCACIÓN BASICA PARA ADULTOS	JOVENES Y ADULTOS DE 15 AÑOS Y MAS QUE CONCLUYEN NIVEL ALFABETIZACION PRIMARIA Y SECUNDARIA	35,466	17,811
E30101	EDUCACION			

Se orienta a las acciones y proyectos de regulación, desarrollo, promoción y prestación de servicios de educación básica para adultos en los niveles de primaria y secundaria, tendientes a cubrir el rezago educativo.

**GOBIERNO DEL ESTADO DE CHIHUAHUA  
PRESUPUESTO DE EGRESOS 2016  
PRESUPUESTO BASADO EN RESULTADOS**

**DEPENDENCIA** 411 - INSTITUTO DE APOYO AL DESARROLLO TECNOLÓGICO

**MISION**

Impartir e impulsar el aprendizaje y la formación para el trabajo en la entidad, propiciando la mejor calidad y vinculación de dicha formación con el aparato productivo y las necesidades de desarrollo regional, estatal y nacional, proporcionando capacitación avanzada y entrenamiento en alta tecnología en el estado. Impulsar mediante esquemas de apoyo financiero, el desarrollo de investigación aplicada, así como la modernización tecnológica de la micro y pequeña industria en el estado.

**VISION**

Fomentar y facilitar el desarrollo, la integración y la competitividad industrial del estado, sumando esfuerzos entre el gobierno, los agentes productivos y la sociedad, para mejorar el nivel de vida de los chihuahuenses.

**GOBIERNO DEL ESTADO DE CHIHUAHUA  
PRESUPUESTO DE EGRESOS 2016  
PRESUPUESTO BASADO EN RESULTADOS**

**DEPENDENCIA**      411 - INSTITUTO DE APOYO AL DESARROLLO TECNOLÓGICO

**PROGRAMAS PRESUPUESTARIOS Pbr**

		<b>POBLACION OBJETIVO</b>			
		<b>Tipo</b>	<b>Total</b>	<b>H</b>	<b>M</b>
1401700	CAPACITACION DE ALTO NIVEL		10,887	9,254	1,633

E20203      INDUSTRIA MANUFACTURERA, MAQUILA Y SERVICIOS DE EXPORTACION (IMMEX)  
Impartir la formación para el trabajo en la entidad, proporcionando capacitación avanzada y entrenamiento en alta tecnología, generando mano de obra altamente calificada.

1402600      FOMENTO A LA PRODUCCION Y LA COMPETITIVIDAD

E20501      INNOVACION Y COMPETITIVIDAD

Incrementar y fortalecer el Desarrollo productivo y competitivo de las comunidades rurales en el Estado, mediante la vinculación de los programas productivos con las y los productores rurales.

EMPRESAS ATENDIDAS      118

**GOBIERNO DEL ESTADO DE CHIHUAHUA  
PRESUPUESTO DE EGRESOS 2016  
PRESUPUESTO BASADO EN RESULTADOS**

**DEPENDENCIA** 412 - INSTITUTO DE CAPACITACION PARA EL TRABAJO DEL ESTADO DE CHIHUAHUA

**MISION**

Impartir e impulsar la capacitación para el trabajo en la entidad, preparando mano de obra calificada, asegurando la calidad de la enseñanza, sistematizando la vinculación con el aparato productivo y satisfaciendo las necesidades de desarrollo regional.

**VISION**

Ser una Institución de excelencia en la capacitación para el trabajo que coadyuve al desarrollo económico y social de los habitantes de las distintas regiones del estado.



**GOBIERNO DEL ESTADO DE CHIHUAHUA  
PRESUPUESTO DE EGRESOS 2016  
PRESUPUESTO BASADO EN RESULTADOS**



**DEPENDENCIA**      412 - INSTITUTO DE CAPACITACION PARA EL TRABAJO DEL ESTADO DE CHIHUAHUA

**PROGRAMAS PRESUPUESTARIOS Pbr**

		POBLACION OBJETIVO		
		Total	H	M
1401800	CAPACITACION PARA EL TRABAJO	19,500	3,315	16,185

E20203      INDUSTRIA MANUFACTURERA, MAQUILA Y SERVICIOS DE EXPORTACION (IMMEX)

Corresponde a las acciones relacionadas con la prestación y el fomento de los servicios de capacitación para y en el trabajo, dirigidas a la población abierta mayor de 15 años que buscan mejorar sus condiciones de vida mediante el empleo y autoempleo acorde a la vocación productiva del estado.

**GOBIERNO DEL ESTADO DE CHIHUAHUA  
PRESUPUESTO DE EGRESOS 2016  
PRESUPUESTO BASADO EN RESULTADOS**

**DEPENDENCIA:** 413 - CASA DE LAS ARTESANIAS DEL ESTADO DE CHIHUAHUA

**MISION**

Fomentar la elaboración de artesanía regional propiciando el bienestar de quienes la producen, brindando capacitación y asesoría para una producción eficiente, así como en los procesos de comercialización y exhibición a nivel nacional e internacional.

**VISION**

Conformar una red eficiente de talleres artesanales; centro de acopio y tiendas localizadas en los municipios más importantes del estado, para apoyar al artesano en su desarrollo integral y sustentable, brindándoles las oportunidades de comercialización y mejora de sus productos, con el fin de evaluar su calidad de vida y alentar al bienestar social de la comunidad donde vive.

**GOBIERNO DEL ESTADO DE CHIHUAHUA  
PRESUPUESTO DE EGRESOS 2016  
PRESUPUESTO BASADO EN RESULTADOS**

**DEPENDENCIA** 413 - CASA DE LAS ARTESANIAS DEL ESTADO DE CHIHUAHUA

**PROGRAMAS PRESUPUESTARIOS P6R**

**POBLACION OBJETIVO**  
Total 714  
H 214  
M 500

1400900 FOMENTO ARTESANAL

E20401 TURISMO

ARTESANOS

Abarca las acciones de proyectos encaminados a fomentar, fortalecer e incrementar la competitividad del sector artesanal a través de la comercialización de artesanías y gestión de recursos para las personas dedicadas a la elaboración de artesanías en el Estado.

**GOBIERNO DEL ESTADO DE CHIHUAHUA  
PRESUPUESTO DE EGRESOS 2016  
PRESUPUESTO BASADO EN RESULTADOS**

**DEPENDENCIA** | 414 - PARQUE CUMBRES DE MAJALCA

**MISION**

Proyectar las riquezas naturales y la biodiversidad nativa y representativa del Estado, promoviendo la cultura de conservación, protección y restauración de las reservas naturales, para el sano esparcimiento de sus visitantes, logrando con ello un impacto positivo a la sociedad en general.

**VISION**

Mostrar la belleza escénica del parque a nivel nacional e internacional por medio de actividades recreativas y de aventura, fomentando la unión familiar en un entorno de flora y fauna saludables y llegar a ser uno de los destinos turísticos más visitados en el Estado.

**GOBIERNO DEL ESTADO DE CHIHUAHUA  
PRESUPUESTO DE EGRESOS 2016  
PRESUPUESTO BASADO EN RESULTADOS**



**DEPENDENCIA**      414 - PARQUE CUMBRES DE MAJALCA

**PROGRAMAS PRESUPUESTARIOS P6R**

1402700    PROTECCION Y PRESERVACION ECOLOGICA  
E40301    ECOLOGIA Y MEDIO AMBIENTE

Integra las acciones y programas para la conservación y aseguramiento del equilibrio de los ecosistemas en el estado, tales como el tratamiento de aguas residuales, manejo de residuos sólidos, reforestación, etc.

Tipo	POBLACION OBJETIVO Total	H	M
VISITANTES DEL PARQUE CUMBRES DE MAJALCA	15,000	7,350	7,650

**GOBIERNO DEL ESTADO DE CHIHUAHUA  
PRESUPUESTO DE EGRESOS 2016  
PRESUPUESTO BASADO EN RESULTADOS**

---

**DEPENDENCIA 415 - SERVICIOS DE SALUD DE CHIHUAHUA**

**MISION**

Servicios de Salud de Chihuahua es una Institución creada para garantizar la salud de la población proporcionando servicios médicos y de salud pública con calidad, oportunidad, trato digno y la aplicación eficiente y equitativa de los recursos, cumpliendo con la normatividad vigente con un alto grado de coordinación interinstitucional, para preservar y elevar la calidad de vida de los habitantes del estado.

**VISION**

Ser una Institución de Salud Pública reconocida internacionalmente teniendo los niveles más altos de salud en los habitantes del estado, contando con un personal comprometido con la capacitación y la actualización constante, la innovación en la aplicación de los procesos, la optimización de los recursos y la cooperación interinstitucional, poniendo especial atención a los grupos vulnerables y buscando ser un modelo para otras instituciones de salud en el país y en el mundo.

**GOBIERNO DEL ESTADO DE CHIHUAHUA  
PRESUPUESTO DE EGRESOS 2016  
PRESUPUESTO BASADO EN RESULTADOS**

**DEPENDENCIA 415 - SERVICIOS DE SALUD DE CHIHUAHUA**

**PROGRAMAS PRESUPUESTARIOS Pbr**

		POBLACION OBJETIVO		
		Total	H	M
		Tipo		
111800	ATENCIÓN MÉDICA	POBLACION RESPONSABILIDAD SSH	1,168,652	587,993
E10201	SALUD		580,659	587,993
<p>Conjunto de acciones que brindan servicios de atención en salud de primer y segundo nivel a la población en general, con el fin de cubrir de forma satisfactoria sus necesidades en salud. Se consideran servicios tales como atención preventiva, diagnóstico, tratamiento, rehabilitación y hospitalización, así como la atención de urgencias en todos los niveles. Incluye así mismo las acciones tendientes a mejorar la infraestructura y el equipamiento de las unidades que prestan servicios de salud a la población en general.</p>				
1112100	SALUD DE LA MUJER	MUJERES DEL ESTADO	197,462	197,462
E10201	SALUD		0	197,462
<p>Conjunto de acciones de atención, promoción y prevención en salud enfocadas en garantizar condiciones de vida óptimas a la población de mujeres en edad fértil.</p>				
1112200	ATENCIÓN A ENFERMEDADES INFECTOCONTAGIOSAS	PERSONAS CON ENFERMEDADES INFECTO CONTAGIOSAS	988,581	497,392
E10201	SALUD		491,189	497,392
<p>Conjunto de acciones enfocadas a la atención y prevención de enfermedades por transmisión y propagación de un agente patógeno.</p>				
1112300	SALUD DE NIÑOS Y NIÑAS MENORES DE 5 AÑOS	NIÑOS Y NIÑAS	114,774	57,027
E10201	SALUD		57,747	57,027
<p>Conjunto de acciones de atención, promoción y prevención en salud enfocadas en garantizar condiciones de vida iniciales óptimas para el desarrollo de la población de niñas y niños.</p>				

**GOBIERNO DEL ESTADO DE CHIHUAHUA  
PRESUPUESTO DE EGRESOS 2016  
PRESUPUESTO BASADO EN RESULTADOS**

**DEPENDENCIA 415 - SERVICIOS DE SALUD DE CHIHUAHUA**

**PROGRAMAS PRESUPUESTARIOS POR**

**POBLACION OBJETIVO**

**Total**

**M**

**H**

**M**

**Tipo**

1112400 SALUD DE PERSONAS ADULTAS ADULTO MAYOR 763,053 379,132 383,921

E10201 SALUD

Conjunto de acciones de atención, promoción y prevención en salud enfocadas en garantizar condiciones óptimas de vida a la población de personas adultas y personas adultas mayores.

1114400 PREVENCIÓN Y REHABILITACIÓN DE ADICCIONES

E10201 SALUD

Acciones que propicien en la comunidad en general una sensibilización mediante la prevención y detección temprana, enfocándose primordialmente en los grupos vulnerables de una adicción. Incluye los tratamientos de rehabilitación a las personas que por consumo de drogas han cometido algún delito, evitando el avance de la adicción en nuestro Estado.

POBLACION SUSCEPTIBLE A LAS ADICCIONES 105,477 52,408 53,069

1122200 FOMENTO A LA SALUD EN LA POBLACION

E10201 SALUD

Fomentar programas de participación comunitaria que provean de herramientas a la población en general para mejorar las condiciones de salud de las personas que habitan en la Entidad.

POBLACION RESPONSABILIDAD SSH 142,601 70,853 71,748

1123700 SERVICIOS MEDICOS DE APOYO A LA SALUD

E10201 SALUD

Conjunto de acciones que sirven de soporte a otras actividades médicas en el mantenimiento y recuperación de la salud.

MUJERES Y HOMBRES DEL ESTADO 33,500 16,855 16,645



**GOBIERNO DEL ESTADO DE CHIHUAHUA  
PRESUPUESTO DE EGRESOS 2016  
PRESUPUESTO BASADO EN RESULTADOS**

**DEPENDENCIA 415 - SERVICIOS DE SALUD DE CHIHUAHUA**

**PROGRAMAS PRESUPUESTARIOS Pbr**

PROGRAMAS PRESUPUESTARIOS Pbr	Tipo	POBLACION OBJETIVO		
		Total	H	M
1123800 SALUD A LOS Y LAS ADOLESCENTES	LAS Y LOS ADOLESCENTES DE 10 A 19 AÑOS	250,902	124,664	126,238
E10201 SALUD				
Conjunto de acciones de atención, promoción y prevención en salud enfocadas en garantizar condiciones de vida óptima a la población de los y las adolescentes.				
1123900 ATENCION A ENFERMEDADES TRANSMITIDAS POR ANIMALES Y VECTORES	POBLACION RESPONSABILIDAD SSH	135,087	67,120	67,967
E10201 SALUD				
Conjunto de acciones de promoción, vigilancia y prevención de riesgos producidos por padecimientos relacionados con el saneamiento del ambiente doméstico y de los espacios cercanos a las comunidades, donde se reproducen o protegen los vectores.				
1502000 PROTECCION CONTRA RIESGOS SANITARIOS	ESTABLECIMIENTOS	3,406,465	1,692,545	1,713,920
E10201 SALUD				
Control y fomento sanitario a fin de proteger a los mujeres y hombres chihuahuenses contra riesgos sanitarios, definidos como aquellos eventos exógenos que ponen en peligro la salud o la vida humana como resultado de la exposición voluntaria y/o involuntaria, a factores biológicos, químicos o físicos presentes en el medio ambiente o en los productos o servicios que se consumen, incluyendo la publicidad de los mismos.				
2332700 APOYO A LA GESTION INSTITUCIONAL	PERSONAL	3,306	1,643	1,663
E10201 SALUD				

Acciones realizadas con la finalidad de mejorar la gestión institucional que propicie que los recursos públicos sean ejercidos de acuerdo a los objetivos y metas establecidas, así como en estricto apego a las disposiciones legales aplicables y a la normatividad vigente, todo ello bajo los criterios de eficacia, eficiencia, economía, racionalidad, transparencia y honradez, que permita además coordinar esfuerzos con otros organismos gubernamentales, y del sector privado en beneficio de las personas que habitan en la Entidad.

**GOBIERNO DEL ESTADO DE CHIHUAHUA  
PRESUPUESTO DE EGRESOS 2016  
PRESUPUESTO BASADO EN RESULTADOS**

**DEPENDENCIA 415 - SERVICIOS DE SALUD DE CHIHUAHUA**

**PROGRAMAS PRESUPUESTARIOS Pbr**

PROGRAMAS PRESUPUESTARIOS Pbr	Tipo	POBLACION	POBLACION OBJETIVO		
			Total	H	M
2332900	ESTRATEGIAS INSTITUCIONALES PARA APOYO A LA SALUD	POBLACION	3,406,465	1,692,545	1,713,920
E10201	SALUD				
<p>Disminuir los riesgos de morbilidad y mortalidad de la población en general, estableciendo programas médicos para la atención de problemas emergentes, con la participación comunitaria como elemento distintivo de la política de salud Estatal, así como garantizar la cobertura médica de primer nivel de atención en las áreas rurales y urbanas mediante unidades de atención móviles e impulsar un programa de sangre segura para la atención médica en el Estado de Chihuahua.</p>					
5232816	CARAVANAS DE SALUD 2016	POBLACION RESPONSABILIDAD SSH	64,989	32,294	32,695
E10201	SALUD				
<p>Conjunto de acciones donde se amplían la oferta de servicios de salud a la población que habita en localidades con menor índice de desarrollo humano, alta y muy alta marginación, con dispersión poblacional y geográfica, sin acceso o dificultades para obtener atención médica, mediante unidades médicas móviles con el fin de cubrir de forma satisfactoria sus necesidades en salud. Se consideran servicios tales como atención preventiva, diagnóstico, tratamiento y rehabilitación.</p>					
5232916	PROGRAMA PROSPERA 2016	POBLACION RESPONSABILIDAD SSH	71,091	14,219	56,872
E10201	SALUD				
<p>Conjunto de acciones que brindan servicios de atención en salud de primer nivel a la población abierta y a la población de responsabilidad del programa oportunidades, con el fin de cubrir de forma satisfactoria sus necesidades en salud. Se consideran servicios tales como atención preventiva, diagnóstico, tratamiento y rehabilitación.</p>					
5233016	FORTALECIMIENTO DE ACCIONES DE SALUD PUBLICA 2016	POBLACION RESPONSABILIDAD SSH	404,800	161,920	242,880
E10201	SALUD				
<p>Fomentar programas de participación comunitaria que provean de herramientas a la población en general para mejorar las condiciones de salud de las personas que habitan en la entidad.</p>					

**GOBIERNO DEL ESTADO DE CHIHUAHUA  
PRESUPUESTO DE EGRESOS 2016  
PRESUPUESTO BASADO EN RESULTADOS**

**DEPENDENCIA 415 - SERVICIOS DE SALUD DE CHIHUAHUA**

**PROGRAMAS PRESUPUESTARIOS Pbr**

Código	Descripción	Tipo	POBLACION OBJETIVO		
			Total	H	M
5233116	SISTEMA INTEGRAL DE CALIDAD EN SALUD (SICALIDAD) 2016	POBLACION DEL ESTADO	841,588	420,280	421,308
E10201	SALUD				
Elevar la calidad de la atención en los servicios de salud, a través de proyectos de gestión, capacitación, investigación y foros estatales de calidad que sirvan para garantizar la cobertura médica de primero y segundo nivel.					
5237716	COMUNIDADES SALUDABLES NIÑOS SEMILLITAS DE SALUD 2016	POBLACION DE 3 A 15 AÑOS DE EDAD	6,615	3,354	3,261
E10201	SALUD				
Programa que ejerce los recursos del programa "Comunidades Saludables" ministrados a Servicios de Salud, destinados para realizar acciones de promoción de la salud incluyente de Niños en el cual se desarrollen competencias de salud a través de actividades didácticas que hablen de la importancia de la adecuada alimentación y la realización de activación física en los menores de las instituciones educativas de nivel preescolar y primaria dentro del municipio de Meoqui y establecer un cambio en los hábitos de los niños donde exista transformación para el consumo de alimentos e incrementar de forma progresiva la realización de actividad física.					
567916	APLICACION DEL XXXIX EXAMEN NACIONAL PARA ASPIRANTES A RESIDENCIAS MEDICAS ENARM 2016	PARTICIPANTES	2,200	1,980	220
E10201	SALUD				
XXXIX Examen Nacional para Aspirantes a Residencias Médicas encaminado a promover la formación de médicos especialistas.					

**GOBIERNO DEL ESTADO DE CHIHUAHUA  
PRESUPUESTO DE EGRESOS 2016  
PRESUPUESTO BASADO EN RESULTADOS**

**DEPENDENCIA** 416 - INSTITUTO CHIHUAHUENSE DE SALUD

**MISION**

Proporcionar servicios de salud integrales a la comunidad chihuahuense, con tendencia a mejorar los niveles de bienestar, promoviendo la igualdad de oportunidades, principalmente para grupos de población vulnerables, comprometidos siempre con la calidad en el servicio.

**VISION**

Tener un sistema de atención hospitalaria de excelencia y satisfacer plenamente las necesidades de bienestar físico y mental de nuestros usuarios, con personal altamente capacitado, con rostro humano y comprometido con los chihuahuenses.

**GOBIERNO DEL ESTADO DE CHIHUAHUA  
PRESUPUESTO DE EGRESOS 2016  
PRESUPUESTO BASADO EN RESULTADOS**

**DEPENDENCIA**      416 - INSTITUTO CHIHUAHUENSE DE SALUD

**PROGRAMAS PRESUPUESTARIOS Pbr**

1111800      ATENCION MEDICA

E10201      SALUD

Conjunto de acciones que brindan servicios de atención en salud de primer y segundo nivel a la población en general, con el fin de cubrir de forma satisfactoria sus necesidades en salud. Se consideran servicios tales como atención preventiva, diagnóstico, tratamiento, rehabilitación y hospitalización, así como la atención de urgencias en todos los niveles. Incluye así mismo las acciones tendientes a mejorar la infraestructura y el equipamiento de las unidades que prestan servicios de salud a la población en general.

2100100      ADMINISTRACION DE LOS RECURSOS

E10201      SALUD

Se incluyen las acciones encaminadas a la mejora en los procesos, la gestión del conocimiento y en la administración de los recursos, la comunicación institucional y las competencias laborales, además de la implementación de una cultura de manejo eficiente y responsable de los recursos humanos, técnicos, materiales y financieros para la prestación de un servicio público de calidad.

Comprende también las acciones orientadas al trabajo en equipo y al otorgamiento de un servicio público de calidad con perspectiva de derechos humanos y género, y con un enfoque de valores como parte fundamental para el desarrollo del proyecto organizacional.

4200200      SERVICIO MEDICO Y CUIDADO DE LA SALUD

E10201      SALUD

Ofrecer un servicio de salud, a los jubilados, pensionados y trabajadores al servicio del Estado, afiliados a las instituciones encomendadas para otorgar estos servicios, que se destaque por su nivel de atención médica y humana y se caracterice por su calidad, seguridad y calidez.

**POBLACION OBJETIVO**

Tipo	Total	H	M
POBLACIÓN SIN NINGÚN TIPO DE SERVICIO MEDICO	306,209	182,743	123,466

SERVIDORES PUBLICOS	5,614	1,853	3,761
---------------------	-------	-------	-------

LOS TRABAJADORES DE GOBIERNO DEL ESTADO AFILIADOS AL ICHISAL	51,746	22,952	28,794
--	--------	--------	--------

**GOBIERNO DEL ESTADO DE CHIHUAHUA  
PRESUPUESTO DE EGRESOS 2016  
PRESUPUESTO BASADO EN RESULTADOS**

---

**DEPENDENCIA** 417 - DESARROLLO INTEGRAL DE LA FAMILIA DEL ESTADO DE CHIHUAHUA

**MISION**

Ofrecer apoyo, coordinación y capacitación para el desarrollo económico y asistencia social enfocada a la atención integral de las familias vulnerables del estado y, de manera muy especial a las niñas y los niños, promoviendo la vivencia de valores, la corresponsabilidad y la auto sustentabilidad proporcionando seguridad jurídica en apoyo al desarrollo de las personas en situación de vulnerabilidad.

**VISION**

Ser el Estado líder en promover el desarrollo socio-económico y la asistencia social para personas en situación de vulnerabilidad, especialmente niñas y niños, apoyando la formación, coordinación y capacitación de personas comprometidas con la sociedad.

**GOBIERNO DEL ESTADO DE CHIHUAHUA  
PRESUPUESTO DE EGRESOS 2016  
PRESUPUESTO BASADO EN RESULTADOS**

**DEPENDENCIA 417 - DESARROLLO INTEGRAL DE LA FAMILIA DEL ESTADO DE CHIHUAHUA**

**PROGRAMAS PRESUPUESTARIOS Pbr**

	Tipo	POBLACION OBJETIVO		
		Total	H	M
0320616 FAM - ASISTENCIA SOCIAL ALIMENTARIA 2016	PERSONAS	236,791	116,845	119,946
E10901 DESARROLLO SOCIAL SUSTENTABLE				
Mejorar la condición nutricional de grupos de la población vulnerables y en riesgo; así como propiciar la continua orientación alimentaria por medio de mecanismos oportunos que superen las condiciones de vida.				
1123100 ASISTENCIA JURIDICA Y SDICIAL	PERSONAS	102,532	46,368	56,164
E10902 REINTEGRACION DE MENORES				
Proporcionar un servicio integral en materia de asistencia jurídica, psicológica y social atendiendo con calidad, calidez y en forma gratuita y confidencial a las personas que se encuentran en situación vulnerable con apego a derecho y a través de estrategias de integración para fortalecer a las familias y a la sociedad chihuahuense, a fin de coadyuvar a la reconstrucción del tejido social mejorando con ello su calidad de vida.				
1123300 ESPARCIMIENTO A LA FAMILIA	PERSONAS	445,219	222,431	222,788
E10903 FOMENTO AL DESARROLLO DE LA CIENCIA Y LA TECNOLOGIA				
Ofrecer ámbitos de esparcimiento accesibles para las familias promoviendo valores, diversión sana, salud y cultura en nuestras instalaciones competitivas fomentando así la integración familiar.				
1123600 ASISTENCIA SOCIAL A PERSONAS EN SITUACION DE VULNERABILIDAD	PERSONAS	378,660	185,721	192,939
E10901 DESARROLLO SOCIAL SUSTENTABLE				
Realizar acciones a fin de que las personas y sus familias en situación vulnerable mejoren su calidad de vida, a través de apoyos y orientación alimentaria, atención médica, servicio de rehabilitación física, desarrollo de comunidades autogestoras, aprovechando sus propios recursos y habilidades.				

**GOBIERNO DEL ESTADO DE CHIHUAHUA  
PRESUPUESTO DE EGRESOS 2016  
PRESUPUESTO BASADO EN RESULTADOS**

**DEPENDENCIA 417 - DESARROLLO INTEGRAL DE LA FAMILIA DEL ESTADO DE CHIHUAHUA**

**PROGRAMAS PRESUPUESTARIOS Pbr**

		POBLACION OBJETIVO	
		Total	M
Tipo		H	M

2332700 APOYO A LA GESTION INSTITUCIONAL

E10901 DESARROLLO SOCIAL SUSTENTABLE

Acciones realizadas con la finalidad de mejorar la gestión institucional que propicie que los recursos públicos sean ejercidos de acuerdo a los objetivos y metas establecidas, así como en estricto apego a las disposiciones legales aplicables y a la normatividad vigente, todo ello bajo los criterios de eficacia, eficiencia, economía, racionalidad, transparencia y honradez, que permita además coordinar esfuerzos con otros organismos gubernamentales, y del sector privado en beneficio de las personas que habitan en la Entidad.

PERSONAS

453

165

288



**GOBIERNO DEL ESTADO DE CHIHUAHUA  
PRESUPUESTO DE EGRESOS 2016  
PRESUPUESTO BASADO EN RESULTADOS**

**DEPENDENCIA** 418 - INSTITUTO CHIHUAHUENSE DE LA MUJER

**MISION**

El Instituto Chihuahuense de la Mujer tiene por objeto implementar políticas públicas que promuevan el desarrollo integral de las mujeres y su participación plena en todas las áreas de la vida económica, social, política, familiar y cultural; así como consolidar las condiciones para que tomen parte activa en las decisiones, responsabilidades y beneficios del desarrollo, en igualdad de condiciones que los varones.

**VISION**

El Instituto Chihuahuense de la Mujer es un organismo líder caracterizado por acciones que inciden en el desarrollo integral de las mujeres. El Instituto tiene presencia y peso político en el estado y es reconocido a nivel nacional e internacional.

**GOBIERNO DEL ESTADO DE CHIHUAHUA  
PRESUPUESTO DE EGRESOS 2016  
PRESUPUESTO BASADO EN RESULTADOS**



**DEPENDENCIA 418 - INSTITUTO CHIHUAHUENSE DE LA MUJER**

PROGRAMAS PRESUPUESTARIOS Pbr	Título	Tipo	POBLACION OBJETIVO	
			Total	M
1114600	PREVENCIÓN Y ATENCIÓN DE MUJERES EN SITUACIÓN DE VIOLENCIA	MUJER	27,911	0
E10401	MUJERES			27,911

Realizar acciones que contribuyan a la prevención de la violencia de género y contra las mujeres.

2332300	INSTITUCIONALIZACIÓN DE LA PERSPECTIVA DE GÉNERO EN LA ADMINISTRACIÓN DEPENDENCIAS PÚBLICA		13	
E10401	MUJERES			

Establece las acciones para lograr la igualdad entre mujeres y hombres y la no discriminación en las políticas públicas y acciones, identificando aquellas políticas y situaciones de desigualdad o violencia, que sitúan a las mujeres en algún tipo de desventaja de oportunidades para alcanzar su inclusión, y que permita en los ámbitos familiar, social, económico, laboral y político un pleno desarrollo para que tomen parte activa en las decisiones, responsabilidades y beneficios del desarrollo, en igualdad de condiciones que los hombres.

**GOBIERNO DEL ESTADO DE CHIHUAHUA  
PRESUPUESTO DE EGRESOS 2016  
PRESUPUESTO BASADO EN RESULTADOS**

**DEPENDENCIA** 419 - CONSEJO ESTATAL DE POBLACION

**MISION**

Promover y ejecutar acciones específicas en materia de población, a fin de que el ritmo de crecimiento, el volumen, la estructura y la distribución de la población, dentro del estado, sean acordes con el Programa Nacional de Población, los programas de población regionales y con el Plan Estatal de Desarrollo, con la finalidad de elevar la calidad de vida y a su vez éstos respondan a las necesidades de la dinámica demográfica estatal.

**VISION**

Establecer, coordinar y evaluar la aplicación de la política de población en la entidad a través de la generación y difusión de los conocimientos que hagan conciencia de las causas que originan los problemas demográficos y la importancia y trascendencia de acciones que a través de la educación en población y la información motiven cambios de actitudes libres y responsables en todos los habitantes; así como la integración de los criterios demográficos en el ámbito de la planeación pública, social y privada y se coadyuve en la administración pública al cumplimiento de sus metas.

**GOBIERNO DEL ESTADO DE CHIHUAHUA  
PRESUPUESTO DE EGRESOS 2016  
PRESUPUESTO BASADO EN RESULTADOS**



**DEPENDENCIA** 419 - CDNSEJD ESTATAL DE POBLACION

**PROGRAMAS PRESUPUESTARIOS P6R**

**POBLACION OBJETIVO**

Total

Tipo

M

H

1102900 REGISTRO Y CONTROL ESTADISTICO DE LA POBLACION

POBLACION

34,500

17,250

17,250

E10101 POBLACION

Promover y ejecutar las acciones específicas en materia de población, a fin de que el ritmo de crecimiento y distribución de la población dentro del estado, sean acordes con los programas de población regional y nacional, y con los programas de desarrollo socioeconómico y que estos últimos respondan a las necesidades de la dinámica demográfica.

**GOBIERNO DEL ESTADO DE CHIHUAHUA  
PRESUPUESTO DE EGRESOS 2016  
PRESUPUESTO BASADO EN RESULTADOS**

**DEPENDENCIA** 420 - COORDINACION ESTATAL DE LA TARAHUMARA

**MISION**

Propiciar las condiciones sociales, económicas, culturales y políticas para que los indígenas alcancen su propio desarrollo, en un ambiente de respeto y reconocimiento, generando una relación de intercambio de conocimientos, participación, consulta y colaboración para alcanzar objetivos y beneficios comunes.

**VISION**

Ser el Organismo que integre, regule y coordine las acciones destinadas al desarrollo integral de las comunidades indígenas de nuestro estado, respetando sus usos, costumbres y cultura.

**GOBIERNO DEL ESTADO DE CHIHUAHUA  
PRESUPUESTO DE EGRESOS 2016  
PRESUPUESTO BASADO EN RESULTADOS**



**DEPENDENCIA**      420 - COORDINACION ESTATAL DE LA TARAHUMARA

PROGRAMAS PRESUPUESTARIOS PBR	Tipo	POBLACION OBJETIVO	
		H	M
1122100 ASISTENCIA A LA POBLACION INDIGENA DEL ESTADO DE CHIHUAHUA	POBLACION INDIGENA	22,000	11,440
E10801 PUEBLOS Y COMUNIDADES INDIGENAS		10,560	
Coadyuvar al desarrollo de la población indígena de la región serrana y urbana del Estado de Chihuahua, mediante bienes y servicios de asistencia social.			
		<b>Total</b>	<b>11,440</b>

**GOBIERNO DEL ESTADO DE CHIHUAHUA  
PRESUPUESTO DE EGRESOS 2016  
PRESUPUESTO BASADO EN RESULTADOS**

**DEPENDENCIA** 421 - UNIVERSIDAD AUTONOMA DE CHIHUAHUA

**MISION**

Somos una Institución de Educación Superior Pública y socialmente responsable que tiene el compromiso de coadyuvar con el desarrollo sustentable social y económico de la entidad, así como preservar, conservar y fomentar las diversas manifestaciones de la cultura, a favor de una mejor calidad de vida de los mexicanos y en particular, de los chihuahuenses.

Hacemos nuestra la tarea de formar personas íntegras, con valores universales y capaces de dar respuestas pertinentes y creativas ante un mundo en constante cambio, así como generar, aplicar, difundir, transferir conocimientos y desarrollar tecnologías, mediante una planta académica de alto nivel y programas universitarios de reconocida calidad, cuya aplicación sea útil para la sociedad y a ella misma.

**VISION**

En el año 2021, la Universidad Autónoma de Chihuahua:

i. Es una Institución de Educación Superior, abierta, incluyente, proactiva, bilingüe, multicultural y con perspectiva global, que promueve entre sus integrantes el desarrollo humano a través del cuidado de la salud, la equidad y el disfrute de la ciencia, la tecnología, la cultura y la creación artística y con un alto grado de compromiso y responsabilidad social.

Su comunidad se caracteriza por su profundo sentido de identidad institucional, mantener lazos de fraternidad y solidaridad y practicar y promover los valores universitarios en todos los ámbitos de su actividad.

Por su alta capacidad y autoridad académica constituye una institución de consulta obligada por los distintos órdenes de gobierno y por organismos sociales y productivos para la formulación, implementación y evaluación de proyectos de interés para el desarrollo sustentable del Estado.

ii. Desarrolla una intensa colaboración multi e interdisciplinaria entre campus, dependencias de educación superior y cuerpos académicos, que coadyuva a articular y potenciar sus capacidades para el cumplimiento de sus funciones.

Cada uno de sus campus cuenta con niveles comparables de desarrollo. Poseen una clara identidad universitaria y esquemas efectivos para la gestión socialmente responsable de sus funciones sustantivas y adjetivas.

Sus programas educativos, impartidos bajo diferentes modalidades, son pertinentes, de reconocida calidad y responden con oportunidad a las demandas del desarrollo social y económico sustentable del Estado, la región y el país.

En todos los campus y dependencias de educación superior existen cuerpos académicos consolidados y en una fase avanzada del proceso de consolidación, cuyas líneas y proyectos de generación y aplicación innovadora del conocimiento contribuyen a fortalecer la vocación productiva de la región y dan respuesta a

**GOBIERNO DEL ESTADO DE CHIHUAHUA  
PRESUPUESTO DE EGRESOS 2016  
PRESUPUESTO BASADO EN RESULTADOS**

**DEPENDENCIA** ..... **421 - UNIVERSIDAD AUTONOMA DE CHIHUAHUA**

**VISION**

los requerimientos sociales emergentes.

III. Constituye un centro de referencia mundial por:

- a) La formación integral de profesionales, científicos, tecnólogos, humanistas, artistas y líderes, socialmente responsables y con sólidas competencias para incorporarse en los escenarios laborales globales y multiculturales de la sociedad del conocimiento y para desarrollarse en un entorno global;
- b) Su campus virtual en el cual se ofertan programas de licenciatura, posgrado y de actualización y capacitación, de alcance nacional e internacional, con los más altos estándares de calidad;
- c) Sus contribuciones oportunas y relevantes al diseño, implementación y evaluación de políticas públicas, a la solución de problemáticas de las disciplinas, al avance del conocimiento científico, tecnológico y la innovación, al desarrollo y preservación de la cultura y la creación artística, al fortalecimiento de la identidad regional, a la mejora continua del nivel de bienestar de la sociedad chihuahuense y al desarrollo sustentable;
- d) Su participación en proyectos líderes de alcance internacional en la generación y aplicación de tecnología;
- e) Sus esquemas efectivos de vinculación con los sectores público, social y empresarial del Estado, y
- f) Su Agencia de Responsabilidad Social Universitaria, el cual opera en todos sus Campus y dependencias de educación superior y administrativas.

IV. Cuenta con una oferta de programas de licenciatura y posgrado reconocida por su buena calidad a través de los esquemas y procedimientos vigentes de evaluación y acreditación.

La operación de los programas, en sus diversas modalidades, se sustenta en un modelo educativo que privilegia la formación integral, el aprendizaje, la educación basada en competencias profesionales, la internacionalización del currículo, la movilidad estudiantil y el uso de las tecnologías de la información y comunicación.

El modelo educativo promueve la incorporación temprana de estudiantes en tareas de análisis y solución de problemas teóricos y prácticos, actividades en escenarios reales de aprendizaje y la



**GOBIERNO DEL ESTADO DE CHIHUAHUA  
PRESUPUESTO DE EGRESOS 2016  
PRESUPUESTO BASADO EN RESULTADOS**

**DEPENDENCIA** 421 - UNIVERSIDAD AUTONOMA DE CHIHUAHUA

**PROGRAMAS PRESUPUESTARIOS Pbr**

**POBLACION OBJETIVO**

**Total**

**H**

**M**

1117000 APOYO INSTITUCIONAL AL SISTEMA EDUCATIVO 29,794 14,530 15,264

E30101 EDUCACION

Asegurar la calidad de los servicios educativos mediante la disposición permanente y oportuna de los recursos humanos, materiales y financieros necesarios para la operación del sistema educativo estatal, incluye actividades de la administración central y unidades de apoyo académico-administrativo, así como de planeación, organización, dirección, evaluación, control y rendición de cuentas, todo bajo los principios de eficacia, calidad y economía.

1117400 VINCULACION CON SECTORES PRODUCTIVOS, SOCIALES Y EDUCATIVOS 29,794 14,530 15,264

E30101 EDUCACION

Fortalecer la vinculación de las instituciones educativas de todos los niveles con los sectores productivos, sociales y gubernamentales según corresponda, para garantizar que los egresados y los programas educativos cumplan con las expectativas de pertinencia implementados en la currícula académica de acuerdo a las características propias de cada institución, buscando satisfacer las necesidades académicas y laborales de los egresados para el desarrollo académico y tecnológico esperado por los sectores involucrados.

1118204 COBERTURA EN EDUCACION SUPERIOR LICENCIATURA 9,650 4,783 4,867

E30101 EDUCACION

Se orienta a las acciones y proyectos de regulación, desarrollo, promoción y prestación de servicios educativos que otorguen mayores oportunidades de acceso a la educación superior a nivel superior universitario o profesional asociado, licenciatura y universitaria para las y los alumnos.

1118304 DOCENCIA EN EDUCACION SUPERIOR LICENCIATURA 27,506 13,384 14,122

E30101 EDUCACION

Se orienta a las acciones y proyectos que permiten la correcta prestación y regulación de los servicios para educación superior en licenciatura, que aporten mayor calidad a la educación que se brinda en nivel superior universitario o profesional asociado, licenciatura y universitaria.

**GOBIERNO DEL ESTADO DE CHIHUAHUA  
PRESUPUESTO DE EGRESOS 2016  
PRESUPUESTO BASADO EN RESULTADOS**

**DEPENDENCIA**      421 - UNIVERSIDAD AUTONOMA DE CHIHUAHUA

**PROGRAMAS PRESUPUESTARIOS Pbr**

1118306	DOCENCIA EN EDUCACION SUPERIOR POSGRADO	E30101	EDUCACION	Tipo	POBLACION OBJETIVO		
					Total	H	M
				ALUMNO	2,288	1,142	1,146

Se orienta al establecimiento de programas educativos de posgrado y acciones que permiten la correcta prestación y regulación de los servicios para educación superior en posgrado, que aporten mayor calidad y pertinencia a la educación que se brinda. Tiene como propósito profundizar en los conocimientos dentro de un campo específico, a través de especialidades, maestrías y doctorados. El programa permite el desarrollo de habilidades de investigación en todo tipo de profesionistas para mejorar y propiciar una mayor participación en los procesos de desarrollo regional a través de la vinculación con los distintos sectores sociales, económicos y políticos.

5340216	FONDO DE APOYO PARA SANEAMIENTO FINANCIERO DE LAS UNIVERSIDADES PUBLICAS ESTATALES Y CON APOYO SOLIDARIO POR DEBAJO DE LA MEDIA NACIONAL ENSUBSIDIO POR ALUMNO (UPES) 2016	E30101	EDUCACION	Tipo	POBLACION OBJETIVO		
					Total	H	M
				TRABAJADORES	3,185	1,832	1,353

Contribuir a atender los problemas estructurales de las IE, mediante el Saneamiento financiero de la UACH.

**PROGRAMAS PRESUPUESTARIOS DE INVERSIÓN**

7410516	FONDO DE APORTACIONES MULTIPLES INFRAESTRUCTURA EDUCATIVA SUPERIOR (FAM) 2016	E30101	EDUCACION	Tipo	POBLACION OBJETIVO		
					Total	H	M
				ALUMNOS DE SUPERIOR	3,931	2,763	1,168

Construcción, equipamiento, conservación y rehabilitación de infraestructura física de planteles escolares del nivel de educación superior según las necesidades de cada plantel. Aplica para todas las escuelas públicas y tiene por objeto ampliar, mejorar y mantener en buen estado físico la infraestructura, así como optimizar el funcionamiento de la misma, que permita mantener instalaciones dignas.

**GOBIERNO DEL ESTADO DE CHIHUAHUA  
PRESUPUESTO DE EGRESOS 2016  
PRESUPUESTO BASADO EN RESULTADOS**

**DEPENDENCIA**      421 - UNIVERSIDAD AUTONOMA DE CHIHUAHUA

**PROGRAMAS PRESUPUESTARIOS DE INVERSIÓN**

**POBLACION OBJETIVO**

**Total**

**M**

**H**

7787116      PROGRAMA DE INVERSION DE LA UNIVERSIDAD AUTONOMA DE CHIHUAHUA 2016

29,794

15,264

14,530

E30101      EDUCACION

ALUMNAS Y ALUMNOS

Se orienta a la construcción, equipamiento, conservación y rehabilitación de infraestructura física de nivel de educación superior según las necesidades de la Universidad Autónoma de Chihuahua. El principal objetivo es optimizar el funcionamiento de la misma, que permita mantener instalaciones dignas para dar cabida al incremento de cobertura y regionalización de la matrícula con calidad.

**GOBIERNO DEL ESTADO DE CHIHUAHUA  
PRESUPUESTO DE EGRESOS 2016  
PRESUPUESTO BASADO EN RESULTADOS**

**DEPENDENCIA**      **422 - UNIVERSIDAD AUTONOMA DE CD. JUAREZ**

**MISION**

La Universidad Autónoma de Ciudad Juárez es una institución pública, autónoma, con la misión de crear, conservar y transmitir el conocimiento; encarnar, inculcar y promover valores que reconocen: la identidad y diversidad cultural del país; la convivencia igualitaria entre hombres y mujeres; la libre difusión de las ideas; la adopción de hábitos y prácticas saludables; la participación cívica, solidaria e informada, con el propósito de formar profesionales competitivos a nivel internacional a través de programas educativos de calidad; investigación científica pertinente al entorno regional; cuerpos académicos consolidados; infraestructura que facilite el acceso al conocimiento y el aprendizaje autodirigido; programas permanentes de difusión cultural y una organización certificada, socialmente responsable, incluyente, sustentable y libre de violencia.

**VISION**

En el año 2018 la Universidad Autónoma de Ciudad Juárez es una institución altamente eficiente en la formación de ciudadanos y ciudadanas con elevado compromiso social y alta competitividad profesional; brinda amplias oportunidades de acceso y permanencia en la educación superior; es un referente para la generación y difusión del conocimiento en el norte de México; contribuye a la diversificación de las actividades económicas promoviendo la aplicación de los resultados de la investigación científica y tecnológica en las empresas locales; y mejora la calidad de vida de la región Paso del Norte mediante una agenda permanente de actividades recreativas, culturales y deportivas en las que se inculcan y promueven los valores institucionales.

**GOBIERNO DEL ESTADO DE CHIHUAHUA  
PRESUPUESTO DE EGRESOS 2016  
PRESUPUESTO BASADO EN RESULTADOS**

**DEPENDENCIA**      422 - UNIVERSIDAD AUTONOMA DE CD. JUAREZ

**PROGRAMAS PRESUPUESTARIOS Pbr**

		POBLACION OBJETIVO		
	Tipo	Total	H	M
1117000	APOYO INSTITUCIONAL AL SISTEMA EDUCATIVO	29,013	14,068	14,945
E30101	EDUCACION			
<p>Asegurar la calidad de los servicios educativos mediante la disposición permanente y oportuna de los recursos humanos, materiales y financieros necesarios para la operación del sistema educativo estatal, incluye actividades de la administración central y unidades de apoyo académico-administrativo, así como de planeación, organización, dirección, evaluación, control y rendición de cuentas, todo bajo los principios de eficacia, calidad y economía.</p>				
1117400	VINCULACION CON SECTORES PRODUCTIVOS, SOCIALES Y EDUCATIVOS	27,103	13,073	14,030
E30101	EDUCACION			
<p>Fortalecer la vinculación de las instituciones educativas de todos los niveles con los sectores productivos, sociales y gubernamentales según corresponda, para garantizar que los egresados y los programas educativos cumplan con las expectativas de pertinencia implementados en la currícula académica de acuerdo a las características propias de cada institución, buscando satisfacer las necesidades académicas y laborales de los egresados para el desarrollo académico y tecnológico esperado por los sectores involucrados.</p>				
1118100	INVESTIGACION	777	512	265
E30101	EDUCACION			
<p>Se orienta a fortalecer las acciones de investigación, vinculación y difusión para facilitar la aplicación, actualización y diseminación de la ciencia y tecnología en la entidad desde el campo de las Ciencias Sociales y Humanidades estableciendo la oportunidad para que investigadores, académicos y estudiantes, principalmente del estado de Chihuahua, amplíen sus capacidades de investigación. El programa permite contribuir a la solución de la problemática regional al establecer contacto con la realidad; ayuda a desarrollar un interés creciente acerca de la solución de problemas; contribuye al progreso de la lectura crítica, se caracteriza por ser reflexiva, sistemática y metódica; la investigación recoge conocimientos y los sistematiza para el logro de nuevos conocimientos</p>				

**GOBIERNO DEL ESTADO DE CHIHUAHUA  
PRESUPUESTO DE EGRESOS 2016  
PRESUPUESTO BASADO EN RESULTADOS**

**DEPENDENCIA** 422 - UNIVERSIDAD AUTONOMA DE CD. JUAREZ

**PROGRAMAS PRESUPUESTARIOS PBR**

		POBLACION OBJETIVO		
		Total	H	M
	Tipo			
	ALUMNAS Y ALUMINOS	7,048	3,551	3,497

1118204 COBERTURA EN EDUCACION SUPERIOR LICENCIATURA

E30101 EDUCACION

Se orienta a las acciones y proyectos de regulación, desarrollo, promoción y prestación de servicios educativos que otorguen mayores oportunidades de acceso a la educación superior a nivel superior universitario o profesional asociado, licenciatura y universitaria para las y los alumnos.

1118304 DOCENCIA EN EDUCACION SUPERIOR LICENCIATURA

E30101 EDUCACION

Se orienta a las acciones y proyectos que permiten la correcta prestación y regulación de los servicios para educación superior en licenciatura, que aporten mayor calidad a la educación que se brinda en nivel superior universitario o profesional asociado, licenciatura y universitaria.

ALUMNAS Y ALUMINOS	27,103	13,073	14,030
--------------------	--------	--------	--------

**PROGRAMAS PRESUPUESTARIOS DE INVERSIÓN**

		POBLACION OBJETIVO		
		Total	H	M
	Tipo			
	ALUMNO	27,103	13,073	14,030

7410516 FONDD DE APORTACIONES MULTIPLES INFRAESTRUCTURA EDUCATIVA SUPERIOR (FAM) 2016

E30101 EDUCACION

Construcción, equipamiento, conservación y rehabilitación de infraestructura física de planteles escolares del nivel de educación superior según las necesidades de cada plantel. Aplica para todas las escuelas públicas y tiene por objeto ampliar, mejorar y mantener en buen estado físico la infraestructura, así como optimizar el funcionamiento de la misma, que permita mantener instalaciones dignas.

**GOBIERNO DEL ESTADO DE CHIHUAHUA  
PRESUPUESTO DE EGRESOS 2016  
PRESUPUESTO BASADO EN RESULTADOS**

**DEPENDENCIA**      422 - UNIVERSIDAD AUTONOMA DE CD. JUAREZ

**PROGRAMAS PRESUPUESTARIOS DE INVERSIÓN**

7787016      FONDO DE INVERSION PUBLICA INGRESOS PROPIOS 2016

E30101      EDUCACION

Construcción, equipamiento, conservación y rehabilitación de infraestructura física de planteles escolares del nivel de educación superior según las necesidades de cada plantel. Aplica para todas las escuelas públicas y tiene por objeto ampliar, mejorar y mantener en buen estado físico la infraestructura, así como optimizar el funcionamiento de la misma, que permita mantener instalaciones dignas.

Tipo	POBLACION OBJETIVO	
	H	M
ALUMNAS Y ALUMNOS	13,073	14,030
<b>Total</b>	<b>27,103</b>	

**GOBIERNO DEL ESTADO DE CHIHUAHUA  
PRESUPUESTO DE EGRESOS 2016  
PRESUPUESTO BASADO EN RESULTADOS**

**DEPENDENCIA** 423 - PROMOTORA DE LA INDUSTRIA CHIHUAHUENSE

**MISION**

Generar las condiciones de infraestructura para el establecimiento de proyectos de inversión y crecimiento de empresas establecidas, para contribuir al desarrollo económico del estado de acuerdo a las vocaciones productivas de las distintas regiones.

**VISION**

Ser un Organismo líder en el desarrollo y administración de infraestructura vinculada a la competitividad empresarial, que participe en la consolidación del estado como líder del desarrollo económico del país.



**GOBIERNO DEL ESTADO DE CHIHUAHUA  
PRESUPUESTO DE EGRESOS 2016  
PRESUPUESTO BASADO EN RESULTADOS**



**DEPENDENCIA**      423 - PROMOTORA DE LA INDUSTRIA CHIHUAHUENSE

**PROGRAMAS PRESUPUESTARIOS Pbr**

1401200    FOMENTO INDUSTRIAL  
E20202    INDUSTRIA NACIONAL

Proporcionar servicios básicos para el funcionamiento de las empresas establecidas en los parques industriales de Promotora de la Industria Chihuahuense, con el fin de fortalecer y apoyar el desarrollo industrial del Estado.

		POBLACION OBJETIVO	
		Tipo	Total
		EMPRESAS DE PARQUES INDUSTRIALES DE PROMOTORA DE LA INDUSTRIA CHIHUAHUENSE	288

H

M

**GOBIERNO DEL ESTADO DE CHIHUAHUA  
PRESUPUESTO DE EGRESOS 2016  
PRESUPUESTO BASADO EN RESULTADOS**

**DEPENDENCIA** 424 - PENSIONES CIVILES DEL ESTADO DE CHIHUAHUA

**MISSION**

Ser una institución que proporciona seguridad social a las y los derechohabientes, a través de servicio con calidad, ética y humanismo, para incidir en mejorar su calidad de vida.

**VISION**

Ser una Institución con prestigio y reconocimiento por la calidad en la seguridad social que proporciona a sus derechohabientes a través de tecnología de vanguardia con transparencia y equilibrio con el entorno.

**GOBIERNO DEL ESTADO DE CHIHUAHUA  
PRESUPUESTO DE EGRESOS 2016  
PRESUPUESTO BASADO EN RESULTADOS**



**DEPENDENCIA 424 - PENSIONES CIVILES DEL ESTADO DE CHIHUAHUA**

**PROGRAMAS PRESUPUESTARIOS Pbr**

**POBLACION OBJETIVO**

Total

Tipo

H

M

1124300 CEDEFAM (CENTRO DEPORTIVO Y DE ESPARCIMIENTO FAMILIAR) 6,228 2,491 3,737

E50101 SEGURIDAD Y PROCURACION DE JUSTICIA

Otorgar esparcimiento a los empleados y sus familias de la policía de Chihuahua y Cdi. Juárez para satisfacer las demandas de convivencia familiar de este sector porque de acuerdo a la actividad que realizan es necesario mantener la unidad familiar.

4100100 PRESTACIONES SOCIOECONOMICAS A JUBILADOS, PENSIONADOS Y AFILADO  
TRABAJADORES AL SERVICIO DEL ESTADO

15,967 6,387 9,580

E50401 GOBIERNO RESPONSABLE

Prestaciones socioeconómicas otorgadas con equidad, justicia y oportunidad, en estricto apego a las disposiciones legales aplicables, para los jubilados, pensionados y trabajadores al servicio del estado de los entes públicos afiliados a las instituciones encomendadas para otorgar estos servicios.

4200200 SERVICIO MEDICO Y CUIDADO DE LA SALUD

89,000

DERECHOHABIENTES

35,600

53,400

E10201 SALUD

Ofrecer un servicio de salud, a los jubilados, pensionados y trabajadores al servicio del Estado, afiliados a las instituciones encomendadas para otorgar estos servicios, que se destaque por su nivel de atención médica y humana y se caracterice por su calidad, seguridad y calidez.

**GOBIERNO DEL ESTADO DE CHIHUAHUA  
PRESUPUESTO DE EGRESOS 2016  
PRESUPUESTO BASADO EN RESULTADOS**



**DEPENDENCIA** 426 - JUNTA CENTRAL DE AGUA Y SANEAMIENTO

**MISION**

Proveer con calidad, eficiencia y eficacia los servicios de agua potable y saneamiento para el bienestar, incrementando la calidad de vida y el cuidado del entorno ecológico de los habitantes del Estado, a través del perfeccionamiento total de nuestro personal, en apego al marco legal aplicable.

**VISION**

Garantizar el suministro de agua potable y el saneamiento a las generaciones actuales y futuras del Estado. Satisfacer las necesidades de nuestros clientes y que los indicadores de gestión colaboren a este organismo como líder en el país.

**GOBIERNO DEL ESTADO DE CHIHUAHUA  
PRESUPUESTO DE EGRESOS 2016  
PRESUPUESTO BASADO EN RESULTADOS**

**DEPENDENCIA** 426 - JUNTA CENTRAL DE AGUA Y SANEAMIENTO

**PROGRAMAS PRESUPUESTARIOS P6R**

**POBLACION OBJETIVO**  
Total 48  
Tipo JUNTAS MUNICIPALES

1122400 ABASTECIMIENTO AGUA POTABLE

E40101 AGUA

Brindar servicios a las Juntas Municipales y Rurales de Revisión, Asesoría y Supervisión e impulsando acciones del cuidado del agua, con el fin de abastecer de agua potable de calidad a la población del Estado.

**GOBIERNO DEL ESTADO DE CHIHUAHUA  
PRESUPUESTO DE EGRESOS 2016  
PRESUPUESTO BASADO EN RESULTADOS**

**DEPENDENCIA 426 - JUNTA CENTRAL DE AGUA Y SANEAMIENTO**

**PROGRAMAS PRESUPUESTARIOS DE INVERSIÓN**

	Tipo	POBLACION OBJETIVO		
		Total	H	M
7640216	PROGRAMA DE SOSTENIBILIDAD DE LOS SERVICIOS DE AGUA POTABLE Y SANEAMIENTO EN COMUNIDADES RURALES (PROSSAPYS) 2016	15,344	7,519	7,825
E40101	AGUA			
<p>Programa para apoyar la creación de infraestructura para abatir el rezago en la dotación y cobertura de los servicios de agua potable y saneamiento en zonas rurales, mediante la construcción, mejoramiento y ampliación de infraestructura en localidades rurales con población o igual a 2,500 habitantes, con la participación comunitaria organizada. Incluye acciones de Desarrollo Institucional (diagnósticos sectoriales e institucionales, capacitación a personal administrativo, adquisiciones de equipo de cómputo, audiovisual, de transporte y de oficina; material de difusión y didáctico y gastos de organización de talleres y seminarios); Atención Social y Participación Comunitaria (diagnósticos y factibilidad social y económica, actividades de promoción, capacitación comunitaria) e Infraestructura (estudios y proyectos, construcción y ampliación de obras de agua potable, alcantarillado y saneamiento; supervisión técnica y normativa; monitoreo de mantenimiento de obras ejecutadas en años anteriores y desarrollo de proyectos piloto para saneamiento).</p>				
7640316	PROGRAMA DE AGUA POTABLE Y ALCANTARILLADO EN ZONAS URBANAS (PAPAZU) 2016	122,260	59,907	62,353
E40101	AGUA			

Fomentar y apoyar a las entidades federativas y municipios en el desarrollo de los sistemas de agua potable, alcantarillado y saneamiento en centros de población mayores a 2,500 habitantes, mediante acciones de construcción, ampliación, rehabilitación y mejoramiento de la infraestructura hidráulica de los servicios para proporcionar agua de diversos usos, fundamentalmente para consumo humano. Incluye agua potable, plantas potabilizadoras, saneamiento, mejoramiento de eficiencia comercial, mejoramiento de eficiencia física, rehabilitación de infraestructura, estudios y proyectos, drenaje pluvial, gastos de supervisión y fiscalización.

**GOBIERNO DEL ESTADO DE CHIHUAHUA  
PRESUPUESTO DE EGRESOS 2016  
PRESUPUESTO BASADO EN RESULTADOS**

**DEPENDENCIA**      426 - JUNTA CENTRAL DE AGUA Y SANEAMIENTO

**PROGRAMAS PRESUPUESTARIOS DE INVERSIÓN**

**POBLACION OBJETIVO**

7640516	PROGRAMA DE TRATAMIENTO DE AGUAS RESIDUALES (PROTAR) 2016	E40101	AGUA	Incrementar progresivamente el tratamiento de mayores volúmenes de aguas residuales municipales colectadas, para lo cual se tienen dos componentes: Apoyo al diseño, construcción, rehabilitación y ampliación de plantas de tratamiento de aguas residuales y su infraestructura soporte; y Apoyo a la operación y mantenimiento de plantas que cumplan con la normatividad aplicable. Los apoyos se dan a los organismos operadores de alcantarillado y saneamiento. Aplicará únicamente para zonas urbanas mayores a 2,500 habitantes y menores de medio millón y para todos los estados con marginación muy alta o alta conforme a estimaciones de CONAPO, independientemente de su población.	POBLACION OBJETIVO			
					Tipo	Total	H	M
					HABITANTES	171,213	83,894	87,319
7640816	PROGRAMA DE AGUA LIMPIA 2016	E40101	AGUA	Fomentar y apoyar el desarrollo de acciones para ampliar la cobertura de desinfección del agua para consumo humano, mediante la cloración en los sistemas de abastecimiento y distribución; la instalación, rehabilitación y mantenimiento de hipocloradores; así como el suministro y distribución eficiente de desinfectantes. Aplica en todas las localidades, preferentemente las de alta y muy alta marginación y/o aquellas con mayor incidencia de morbilidad por enfermedades infecciosas intestinales y/o menor índice de desarrollo humano. Incluye gastos de operación y supervisión.	HABITANTES	103,366	50,649	52,717

**GOBIERNO DEL ESTADO DE CHIHUAHUA  
PRESUPUESTO DE EGRESOS 2016  
PRESUPUESTO BASADO EN RESULTADOS**

**DEPENDENCIA** 429 - INSTITUTO CHIHUAHUENSE DEL DEPORTE Y CULTURA FISICA

**MISION**

Crear, desarrollar e implementar políticas públicas y acciones que fomenten la incorporación masiva de la población a actividades físicas, recreativas y deportivas, que fortalezcan el desarrollo humano y social y mejoren el nivel de bienestar, así como la promoción de igualdad de oportunidades para lograr la participación y excelencia en el deporte.

**VISION**

Lograr que Chihuahua sea reconocida como una entidad con un alto nivel de cultura física en donde se practique la actividad física, la recreación y el deporte, a través de programas permanentes y sistemáticos que apoyen la formación de chihuahuenses más sanos y competentes, con un amplio potencial de trabajo en equipo que se refleje en un mayor desarrollo humano y social, que estimule un mejoramiento de las condiciones de vida de la población y genere deportistas de excelencia.



**GOBIERNO DEL ESTADO DE CHIHUAHUA  
PRESUPUESTO DE EGRESOS 2016  
PRESUPUESTO BASADO EN RESULTADOS**

**DEPENDENCIA**      429 - INSTITUTO CHIHUAHUENSE DEL DEPORTE Y CULTURA FISICA

**PROGRAMAS PRESUPUESTARIOS Pbr**

**POBLACION OBJETIVO**

**Total**

**H**      **M**

1110600    DEPORTE Y RECREACION      POBLACION      129,109      64,554      64,555

E30301    DEPORTE

Concientizar y lograr en la sociedad, que la activación física en cualquiera de sus modalidades, sea un estilo de vida, que impulse el desarrollo integral y equilibrado de las capacidades física, intelectuales y morales de todos los individuos.

1124500    DEPORTE DE ALTO RENDIMIENTO

E30301    DEPORTE

Establecer los mecanismos para canalizar y atender técnica y metodológicamente, a los atletas desde edades tempranas, que han demostrado un talento especial en alguna de las ramas deportivas, para que integren exitosamente los equipos representativos de la entidad y de la nación, en eventos internacionales.

1124600    VINCULACION CON INSTITUCIONES

E30301    DEPORTE

Lograr crear relaciones de colaboración con las demás instituciones que organizan, promueven, patrocinan y difunden actividades deportivas, recreativas y de fomento a la cultura física.

1124700    CONSERVACION Y MANTENIMIENTO DE INSTALACIONES DEPORTIVAS

E30301    DEPORTE

Programa Estatal de Infraestructura Deportiva, para la conservación y mantenimiento de instalaciones deportivas con el propósito de brindar servicios deportivos y de recreación de calidad a las comunidades del Estado.

INSTALACIONES DEPORTIVAS

53

100,000      60,000      40,000

1,856      1,114      742

**GOBIERNO DEL ESTADO DE CHIHUAHUA  
PRESUPUESTO DE EGRESOS 2016  
PRESUPUESTO BASADO EN RESULTADOS**

**DEPENDENCIA** 430 - INSTITUTO CHIHUAHUENSE DE LA JUVENTUD

**MISION**

Promover, impulsar y ejecutar políticas públicas integrales en materia de juventud que permitan a las personas jóvenes de nuestro estado desarrollar su potencial en un marco de atención a sus necesidades. Considerando la modernización, la innovación tecnológica y de competencia para lograrlo.

**VISION**

Ser el Organismo de Gobierno que apoye a la población juvenil del estado con el firme propósito de ofrecerle alternativas para su desarrollo y participación, en los diversos ámbitos de la sociedad.

**GOBIERNO DEL ESTADO DE CHIHUAHUA  
PRESUPUESTO DE EGRESOS 2016  
PRESUPUESTO BASADO EN RESULTADOS**

**DEPENDENCIA**      430 - INSTITUTO CHIHUAHUENSE DE LA JUVENTUD

**PROGRAMAS PRESUPUESTARIOS Pbr**

1113200    ATENCION A LA JUVENTUD  
E10501    JOVENES

Promueve entre las instancias gubernamentales, públicas y ante la sociedad en general la realización de actividades dirigidas a las y los jóvenes de 12 a 29 años del Estado de Chihuahua, en materia de salud, desarrollo humano, social y cultural, motivando a una mayor participación en su entorno, permitiendo con ello que logren un desarrollo social e integral y mejoren su calidad de vida.

**POBLACION OBJETIVO**

<b>Tipo</b>	<b>Total</b>	<b>H</b>	<b>M</b>
POBLACIÓN JUVENIL DE 12 A 29 AÑOS QUE FORMAN PARTE DE LAS ACCIONES DEL PROGRAMA DE ATENCIÓN A LA JUVENTUD EN 12 MUNICIPIOS	195,326	96,750	98,576

**GOBIERNO DEL ESTADO DE CHIHUAHUA  
PRESUPUESTO DE EGRESOS 2016  
PRESUPUESTO BASADO EN RESULTADOS**

**DEPENDENCIA** 431 - JUNTA DE ASISTENCIA SOCIAL PRIVADA EN EL ESTADO DE CHIHUAHUA

**MISION**

Ser un Organismo de gestión, enlace y acompañamiento de las instituciones que trabajan en beneficio de los sectores sociales más desprotegidos, que avale su buen servicio y es factor de coordinación entre gobierno y organizaciones de la sociedad civil.

**VISION**

Es la Institución que guía la política de asistencia privada en el Estado de Chihuahua.

**GOBIERNO DEL ESTADO DE CHIHUAHUA  
PRESUPUESTO DE EGRESOS 2016  
PRESUPUESTO BASADO EN RESULTADOS**



**DEPENDENCIA**      431 - JUNTA DE ASISTENCIA SOCIAL PRIVADA EN EL ESTADO DE CHIHUAHUA

**PROGRAMAS PRESUPUESTARIOS P6R**

**POBLACION OBJETIVO**

Total

Tipo

H

M

1121800      ASISTENCIA PRIVADA      ORGANIZACIONES DE LA SOCIEDAD CIVIL      306

E11101      PARTICIPACION CIUDADANA

Apoyar a las organizaciones de la sociedad civil para su crecimiento institucional a partir de su profesionalización, transparencia y desarrollo, mediante capacitación a través de cursos, talleres y conferencias.

**GOBIERNO DEL ESTADO DE CHIHUAHUA  
PRESUPUESTO DE EGRESOS 2016  
PRESUPUESTO BASADO EN RESULTADOS**

**DEPENDENCIA** 432 - EL COLEGIO DE CHIHUAHUA

**MISION**

El Colegio de Chihuahua es una Institución Pública de Investigación y Posgrado dotada de plena capacidad jurídica y patrimonio propio; autónoma en el ejercicio de sus funciones académico-científicas cuyo objetivo es la generación, búsqueda y transmisión del conocimiento a través de investigación científica social, humanística y docencia en posgrado, así como la creación, preservación y difusión de la cultura, cuyos productos y servicios que redunden en beneficio de la sociedad chihuahuense.

**VISION**

El Colegio de Chihuahua es una Institución de Investigación y Posgrado reconocida nacional e internacionalmente por la generación de investigación social y humanística con un alto valor agregado, formadora de investigadores capacitados, de alto nivel que contribuyen al estudio, análisis y propuestas de solución a los problemas relevantes regionales, nacionales e internacionales, con una presencia sólida que permite una vinculación permanente con los sectores sociales que asegura la difusión del conocimiento.

**GOBIERNO DEL ESTADO DE CHIHUAHUA  
PRESUPUESTO DE EGRESOS 2016  
PRESUPUESTO BASADO EN RESULTADOS**

**DEPENDENCIA 432 - EL COLEGIO DE CHIHUAHUA**

**PROGRAMAS PRESUPUESTARIOS Pbr**

		POBLACION OBJETIVO		
		Tipo	H	M
		Total		
1118100	INVESTIGACION	80	40	40
E30101	EDUCACION			
<p>Se orienta a fortalecer las acciones de investigación, vinculación y difusión para facilitar la aplicación, actualización y diseminación de la ciencia y tecnología en la entidad desde el campo de las Ciencias Sociales y Humanidades estableciendo la oportunidad para que investigadores, académicos y estudiantes, principalmente del estado de Chihuahua, amplíen sus capacidades de investigación. El programa permite contribuir a la solución de la problemática regional al establecer contacto con la realidad; ayuda a desarrollar un interés creciente acerca de la solución de problemas; contribuye al progreso de la lectura crítica, se caracteriza por ser reflexiva, sistemática y metódica; la investigación recoge conocimientos y los sistematiza para el logro de nuevos conocimientos</p>				
1118306	DOCENCIA EN EDUCACION SUPERIOR POSGRADO	70	35	35
E30101	EDUCACION			
<p>Se orienta al establecimiento de programas educativos de posgrado y acciones que permiten la correcta prestación y regulación de los servicios para educación superior en posgrado, que aporten mayor calidad y pertinencia a la educación que se brinda. Tiene como propósito profundizar en los conocimientos dentro de un campo específico, a través de especialidades, maestrías y doctorados. El programa permite el desarrollo de habilidades de investigación en todo tipo de profesionistas para mejorar y propiciar una mayor participación en los procesos de desarrollo regional a través de la vinculación con los distintos sectores sociales, económicos y políticos.</p>				

ALUMNO

**GOBIERNO DEL ESTADO DE CHIHUAHUA  
PRESUPUESTO DE EGRESOS 2016  
PRESUPUESTO BASADO EN RESULTADOS**

**DEPENDENCIA** 433 - INSTITUTO DE INNOVACION Y COMPETITIVIDAD

**MISION**

Somos un organismo gubernamental descentralizado que promueve, apoya, coordina, dirige y evalúa las actividades de desarrollo científico, tecnológico e innovación, fomentando la vinculación de los sectores productivo, social y académico, mediante el apoyo financiero y técnico a proyectos científicos y tecnológicos, así como la implementación de programas pertinentes para mejorar la productividad y la competitividad y contribuir al desarrollo sustentable del Estado de Chihuahua.

**VISION**

Ser el organismo rector del desarrollo científico, tecnológico y de innovación del Estado de Chihuahua, gestionando y optimizando los recursos financieros destinados, obteniendo un impacto competitivo de la región bajo estándares nacionales e internacionales, para contribuir a elevar el nivel de vida de la sociedad de manera sustentable e incluyente, bajo la formación de valores universales y competencias para la vida del ser humano.



**GOBIERNO DEL ESTADO DE CHIHUAHUA  
PRESUPUESTO DE EGRESOS 2016  
PRESUPUESTO BASADO EN RESULTADOS**

**DEPENDENCIA 433 - INSTITUTO DE INNOVACION Y COMPETITIVIDAD**

PROGRAMAS PRESUPUESTARIOS Pbr	Tipo	POBLACION OBJETIVO		
		Total	H	M
1117800 SOCIALIZACION DE LA CIENCIA	CIUDADANOS	1,500	750	750
E20801 DESARROLLO CIENTIFICO Y TECNOLÓGICO Promover entre los niños, jóvenes estudiantes, maestros y padres de familia la socialización y apropiación del conocimiento científico generado en la entidad, a través de distintos medios de comunicación y eventos.				
1117900 CIENCIA, TECNOLOGIA E INNOVACION	PERSONAS	1,500	750	750
E20801 DESARROLLO CIENTIFICO Y TECNOLÓGICO Apoyar el desarrollo científico y tecnológico estatal de los investigadores de empresas, centros de investigación, IES y personas físicas, mediante el financiamiento de proyectos de investigación científica y tecnológica, así como fortalecimiento de los recursos humanos dedicados a la investigación.				
1118000 VINCULACION CIENTIFICA Y TECNOLÓGICA	INVESTIGADORES	1,500	750	750
E20801 DESARROLLO CIENTIFICO Y TECNOLÓGICO Reconocer y estimular la labor científica y tecnológica que realizan las y los investigadores y tecnólogos en el territorio estatal, así como su permanencia en el Sistema Estatal de Investigación, a través del Premio Estatal de Ciencia y Tecnología, Convocatorias y Publicaciones.				

**GOBIERNO DEL ESTADO DE CHIHUAHUA  
PRESUPUESTO DE EGRESOS 2016  
PRESUPUESTO BASADO EN RESULTADOS**

**DEPENDENCIA** 434 - INSTITUTO CHIHUAHUENSE DE INFRAESTRUCTURA FISICA EDUCATIVA

**MISION**

Participar en la transformación de Chihuahua sirviendo a la sociedad en materia de infraestructura educativa mediante la planeación, construcción, mantenimiento, conservación y equipamiento de los inmuebles del sector educativo, para el desarrollo integral del estado.

**VISION**

Contribuir con el Gobierno del Estado de Chihuahua en la creación y fortalecimiento de la infraestructura educativa.

**GOBIERNO DEL ESTADO DE CHIHUAHUA  
PRESUPUESTO DE EGRESOS 2016  
PRESUPUESTO BASADO EN RESULTADOS**



**DEPENDENCIA 434 - INSTITUTO CHIHUAHUENSE DE INFRAESTRUCTURA FISICA EDUCATIVA**

**PROGRAMAS PRESUPUESTARIOS Pbr**

**POBLACION OBJETIVO**

**Total**

**H**

**M**

345

PLANTELES EDUCATIVOS

1117300 INFRAESTRUCTURA EDUCATIVA

E30101 EDUCACION

Conjunta las acciones necesarias para la construcción de nuevos espacios educativos en las escuelas del Estado, para el fomento y operación de los programas educativos.

**GOBIERNO DEL ESTADO DE CHIHUAHUA  
PRESUPUESTO DE EGRESOS 2016  
PRESUPUESTO BASADO EN RESULTADOS**



**DEPENDENCIA** 435 - UNIVERSIDAD POLITECNICA DE CHIHUAHUA

**MISION**

Formar profesionistas integros y humanistas con alta competitividad técnica y social mediante la impartición de licenciaturas y posgrados con un modelo educativo basado en competencias y pertinentes a las necesidades del sector productivo nacional e internacional, contribuyendo con ello a la mejora de la sociedad.

**VISION**

Ser una Universidad reconocida internacionalmente por la calidad de sus programas educativos, investigación aplicada, servicios especializados, liderazgo de sus egresados e influencia en el desarrollo sostenible de la sociedad.

**GOBIERNO DEL ESTADO DE CHIHUAHUA  
PRESUPUESTO DE EGRESOS 2016  
PRESUPUESTO BASADO EN RESULTADOS**

**DEPENDENCIA**      435 - UNIVERSIDAD POLITECNICA DE CHIHUAHUA

**PROGRAMAS PRESUPUESTARIOS Pbr**

POBLACION OBJETIVO		H	M
Total		190	760

1117000 APOYO INSTITUCIONAL AL SISTEMA EDUCATIVO

Tipo  
ALUMNO

E30101 EDUCACION

Asegurar la calidad de los servicios educativos mediante la disposición permanente y oportuna de los recursos humanos, materiales y financieros necesarios para la operación del sistema educativo estatal, incluye actividades de la administración central y unidades de apoyo académico-administrativo, así como de planeación, organización, dirección, evaluación, control y rendición de cuentas, todo bajo los principios de eficacia, calidad y economía.

1117400 VINCULACION CON SECTORES PRODUCTIVOS, SOCIALES Y EDUCATIVOS

EGRESADOS

E30101 EDUCACION

Fortalecer la vinculación de las instituciones educativas de todos los niveles con los sectores productivos, sociales y gubernamentales según corresponda, para garantizar que los egresados y los programas educativos cumplan con las expectativas de pertinencia implementados en la currícula académica de acuerdo a las características propias de cada institución, buscando satisfacer las necesidades académicas y laborales de los egresados para el desarrollo académico y tecnológico esperado por los sectores involucrados.

1118203 COBERTURA EN EDUCACION SUPERIOR TECNOLÓGICA

ALUMNO

E30101 EDUCACION

Se orienta a las acciones y proyectos de regulación, desarrollo, promoción y prestación de servicios educativos que otorguen mayores oportunidades de acceso a la educación superior tecnológica.

1118303 DOCENCIA EN EDUCACION SUPERIOR TECNOLÓGICA

ALUMNO

E30101 EDUCACION

Se orienta a las acciones y proyectos que permiten la correcta prestación y regulación de los servicios para la educación superior tecnológica que aporten mayor calidad a la educación que se brinda.

**GOBIERNO DEL ESTADO DE CHIHUAHUA  
PRESUPUESTO DE EGRESOS 2016  
PRESUPUESTO BASADO EN RESULTADOS**

**DEPENDENCIA** : 436 - UNIVERSIDAD TECNOLÓGICA DE LA TARAHUMARA

**MISION**

Somos una institución de educación superior tecnológica, comprometida con la formación integral de profesionistas a través de programas pertinentes y vinculados con los sectores productivos, con el fin de ofrecer servicios de calidad que mejoren la competitividad y el desarrollo sustentable.

**VISION**

Ser una Institución de Educación Superior consolidada, con un nivel académico y tecnológico de calidad que responda a las aspiraciones de superación personal de sus educandos y a los requerimientos del sector productivo.

**GOBIERNO DEL ESTADO DE CHIHUAHUA  
PRESUPUESTO DE EGRESOS 2016  
PRESUPUESTO BASADO EN RESULTADOS**



**DEPENDENCIA 436 - UNIVERSIDAD TECNOLÓGICA DE LA TARAHUMARA**

**PROGRAMAS PRESUPUESTARIOS Pbr**

**POBLACION OBJETIVO  
Total**

**H M**

1117000 APOYO INSTITUCIONAL AL SISTEMA EDUCATIVO 507 282 225  
E30101 EDUCACION - ADMINISTRATIVOS

Asegurar la calidad de los servicios educativos mediante la disposición permanente y oportuna de los recursos humanos, materiales y financieros necesarios para la operación del sistema educativo estatal, incluye actividades de la administración central y unidades de apoyo académico-administrativo, así como de planeación, organización, dirección, evaluación, control y rendición de cuentas, todo bajo los principios de eficacia, calidad y economía.

1117400 VINCULACION CON SECTORES PRODUCTIVOS, SOCIALES Y EDUCATIVOS 507 282 225

E30101 EDUCACION

Fortalecer la vinculación de las instituciones educativas de todos los niveles con los sectores productivos, sociales y gubernamentales según corresponda, para garantizar que los egresados y los programas educativos cumplan con las expectativas de pertinencia implementados en la currícula académica de acuerdo a las características propias de cada institución, buscando satisfacer las necesidades académicas y laborales de los egresados para el desarrollo académico y tecnológico esperado por los sectores involucrados.

1118203 COBERTURA EN EDUCACION SUPERIOR TECNOLÓGICA 507 282 225

E30101 EDUCACION

Se orienta a las acciones y proyectos de regulación, desarrollo, promoción y prestación de servicios educativos que otorguen mayores oportunidades de acceso a la educación superior tecnológica.

1118303 DOCENCIA EN EDUCACION SUPERIOR TECNOLÓGICA 507 282 225

E30101 EDUCACION

Se orienta a las acciones y proyectos que permiten la correcta prestación y regulación de los servicios para la educación superior tecnológica que aporten mayor calidad a la educación que se brinda.

**GOBIERNO DEL ESTADO DE CHIHUAHUA  
PRESUPUESTO DE EGRESOS 2016  
PRESUPUESTO BASADO EN RESULTADOS**

**DEPENDENCIA** 437 - UNIVERSIDAD TECNOLÓGICA DE PARRAL

**MISION**

Formar Técnicos Superiores Universitarios altamente capacitados y competitivos, mediante programas educativos basados en un modelo intensivo en el que predomine el saber hacer y que contribuyan al desarrollo tecnológico-humanístico de la sociedad.

**VISION**

Ser una Institución de Educación Superior Tecnológica en la región, reconocida por sus egresados que den respuesta adecuada y pertinente a los requerimientos del sector productivo; sustentada en programas educativos acreditados de Técnico Superior Universitario y licenciatura; y procesos de gestión certificados.



**GOBIERNO DEL ESTADO DE CHIHUAHUA  
PRESUPUESTO DE EGRESOS 2016  
PRESUPUESTO BASADO EN RESULTADOS**

**DEPENDENCIA 437 - UNIVERSIDAD TECNOLÓGICA DE PARRAL**

**PROGRAMAS PRESUPUESTARIOS Pbr**

		POBLACION OBJETIVO		
		Total	H	M
1117000	APOYO INSTITUCIONAL AL SISTEMA EDUCATIVO	1,065	759	306
E30101	EDUCACION			

Asegurar la calidad de los servicios educativos mediante la disposición permanente y oportuna de los recursos humanos, materiales y financieros necesarios para la operación del sistema educativo estatal, incluye actividades de la administración central y unidades de apoyo académico-administrativo, así como de planeación, organización, dirección, evaluación, control y rendición de cuentas, todo bajo los principios de eficacia, calidad y economía.

1117400 VINCULACION CON SECTORES PRODUCTIVOS, SOCIALES Y EDUCATIVOS

E30101 EDUCACION

Fortalecer la vinculación de las instituciones educativas de todos los niveles con los sectores productivos, sociales y gubernamentales según corresponda, para garantizar que los egresados y los programas educativos cumplan con las expectativas de pertinencia implementados en la currícula académica de acuerdo a las características propias de cada institución, buscando satisfacer las necesidades académicas y laborales de los egresados para el desarrollo académico y tecnológico esperado por los sectores involucrados.

		222	158	64
	EGRESADOS			

1118203 COBERTURA EN EDUCACION SUPERIOR TECNOLÓGICA

E30101 EDUCACION

Se orienta a las acciones y proyectos de regulación, desarrollo, promoción y prestación de servicios educativos que otorguen mayores oportunidades de acceso a la educación superior tecnológica.

		1,065	759	306
	ALUMNO			

1118303 DOCENCIA EN EDUCACION SUPERIOR TECNOLÓGICA

E30101 EDUCACION

Se orienta a las acciones y proyectos que permiten la correcta prestación y regulación de los servicios para la educación superior tecnológica que aporten mayor calidad a la educación que se brinda.

		1,065	759	306
	ALUMNO			

**GOBIERNO DEL ESTADO DE CHIHUAHUA  
PRESUPUESTO DE EGRESOS 2016  
PRESUPUESTO BASADO EN RESULTADOS**

**DEPENDENCIA** 438 - UNIVERSIDAD PEDAGÓGICA NACIONAL DEL ESTADO DE CHIHUAHUA

**MISION**

La Universidad Pedagógica Nacional del Estado de Chihuahua es una Institución Pública de Educación Superior, dedicada a la formación y desarrollo de profesionales de la educación, con programas de calidad y pertinencia, que contribuyen a la comprensión y solución de los problemas del campo educativo en sus ámbitos de intervención.

**VISION**

La Universidad Pedagógica Nacional del Estado de Chihuahua será una Institución con liderazgo reconocido en la formación de profesionales de la educación, que desarrolla integralmente su vida académica mediante la certificación y acreditación de sus programas.

**GOBIERNO DEL ESTADO DE CHIHUAHUA  
PRESUPUESTO DE EGRESOS 2016  
PRESUPUESTO BASADO EN RESULTADOS**

**DEPENDENCIA 438 - UNIVERSIDAD PEDAGOGICA NACIONAL DEL ESTADO DE CHIHUAHUA**

**PROGRAMAS PRESUPUESTARIOS Pbr**

		POBLACION OBJETIVO		
	Tipo	Total	H	M
1117000	APOYO INSTITUCIONAL AL SISTEMA EDUCATIVO	4,000	1,200	2,800
E30101	EDUCACION			
<p>Asegurar la calidad de los servicios educativos mediante la disposición permanente y oportuna de los recursos humanos, materiales y financieros necesarios para la operación del sistema educativo estatal, incluye actividades de la administración central y unidades de apoyo académico-administrativo, así como de planeación, organización, dirección, evaluación, control y rendición de cuentas, todo bajo los principios de eficacia, calidad y economía.</p>				
1117400	VINCULACION CON SECTORES PRODUCTIVOS, SOCIALES Y EDUCATIVDS	4,000	1,200	2,800
E30101	EDUCACION			
<p>Fortalecer la vinculación de las instituciones educativas de todos los niveles con los sectores productivos, sociales y gubernamentales según corresponda, para garantizar que los egresados y los programas educativos cumplan con las expectativas de pertinencia implementados en la currícula académica de acuerdo a las características propias de cada institución, buscando satisfacer las necesidades académicas y laborales de los egresados para el desarrollo académico y tecnológico esperado por los sectores involucrados.</p>				
1118207	COBERTURA EN EDUCACION SUPERIOR POSGRADO PEDAGOGICO	4,000	1,200	2,800
E30101	EDUCACION			
<p>Se orienta a las acciones y proyectos de regulación, desarrollo, promoción y prestación de servicios educativos que otorguen mayores oportunidades de acceso a la educación de alumnos de licenciatura y posgrado pedagógico.</p>				
1118307	DOCENCIA EN EDUCACION SUPERIOR POSGRADO PEDAGOGICO	4,000	1,200	2,800
E30101	EDUCACION			
<p>Se orienta a las acciones y proyectos que permitan la correcta prestación y regulación de los servicios para alumnos de licenciatura y posgrado pedagógico que aporten mayor calidad a la educación que se brinda.</p>				

**GOBIERNO DEL ESTADO DE CHIHUAHUA  
PRESUPUESTO DE EGRESOS 2016  
PRESUPUESTO BASADO EN RESULTADOS**

**DEPENDENCIA** 439 - UNIVERSIDAD TECNOLÓGICA DE LA BABICORA

**MISION**

La Universidad Tecnológica de la Babicora es una institución de educación superior dedicada a formar personas con altos valores y competencias de alto desempeño, en las diversas áreas de especialidad correspondientes, con capacidad de respuesta a las necesidades de la sociedad tanto en el área técnica como social. La Universidad Tecnológica de la Babicora manifiesta su compromiso mediante un equipo de trabajo integral de la comunidad educativa, acreditando sus programas educativos, certificando sus procesos, y fortaleciendo a su equipo de trabajo como raíz que alimenta a la institución, a través de vivir plenamente su código de valores.

**VISION**

Ser una institución educativa innovadora como la primera opción en la región, reconocida por sus egresados exitosos con niveles de excelencia en su calidad educativa, impactando la mejora de la región y el entorno social.

**GOBIERNO DEL ESTADO DE CHIHUAHUA  
PRESUPUESTO DE EGRESOS 2016  
PRESUPUESTO BASADO EN RESULTADOS**

**DEPENDENCIA**      439 - UNIVERSIDAD TECNOLÓGICA DE LA BABICORA

**PROGRAMAS PRESUPUESTARIOS Pbr**

		POBLACION OBJETIVO		
		Total	H	M
1117000	APOYO INSTITUCIONAL AL SISTEMA EDUCATIVO	42	17	25
E30101	EDUCACION			

Asegurar la calidad de los servicios educativos mediante la disposición permanente y oportuna de los recursos humanos, materiales y financieros necesarios para la operación del sistema educativo estatal, incluye actividades de la administración central y unidades de apoyo académico-administrativo, así como de planeación, organización, dirección, evaluación, control y rendición de cuentas, todo bajo los principios de eficacia, calidad y economía.

1117400      VINCULACION CON SECTORES PRODUCTIVOS, SOCIALES Y EDUCATIVOS

E30101      EDUCACION

Fortalecer la vinculación de las instituciones educativas de todos los niveles con los sectores productivos, sociales y gubernamentales según corresponda, para garantizar que los egresados y los programas educativos cumplan con las expectativas de pertinencia implementados en la currícula académica de acuerdo a las características propias de cada institución, buscando satisfacer las necesidades académicas y laborales de los egresados para el desarrollo académico y tecnológico esperado por los sectores involucrados.

	EGRESADOS	180	100	80
--	-----------	-----	-----	----

1118203      COBERTURA EN EDUCACION SUPERIOR TECNOLÓGICA

E30101      EDUCACION

Se orienta a las acciones y proyectos de regulación, desarrollo, promoción y prestación de servicios educativos que otorguen mayores oportunidades de acceso a la educación superior tecnológica.

	ALUMNO	180	100	80
--	--------	-----	-----	----

1118303      DOCENCIA EN EDUCACION SUPERIOR TECNOLÓGICA

E30101      EDUCACION

Se orienta a las acciones y proyectos que permiten la correcta prestación y regulación de los servicios para la educación superior tecnológica que aporten mayor calidad a la educación que se brinda.

	ALUMNO	180	100	80
--	--------	-----	-----	----

**GOBIERNO DEL ESTADO DE CHIHUAHUA  
PRESUPUESTO DE EGRESOS 2016  
PRESUPUESTO BASADO EN RESULTADOS**

**DEPENDENCIA** 440 - COMISION ESTATAL DE VIVIENDA, SUELO E INFRAESTRUCTURA DE CHIHUAHUA

**MISION**

Mejorar la calidad de vida de los chihuahuenses, a través de acciones innovadoras, técnicas, legales y financieras sostenibles, para facilitar el acceso a una vivienda digna. Priorizando la atención a las familias en situación de pobreza, riesgo o vulnerabilidad, impulsando un desarrollo ordenado del entorno social mediante la planeación de infraestructura sustentable

**VISION**

Ser un organismo eficiente, eficaz y transparente, de carácter social reconocido por satisfacer oportuna y adecuadamente las necesidades de vivienda de las familias chihuahuenses

**GOBIERNO DEL ESTADO DE CHIHUAHUA  
PRESUPUESTO DE EGRESOS 2016  
PRESUPUESTO BASADO EN RESULTADOS**

**DEPENDENCIA** 440 - COMISION ESTATAL DE VIVIENDA, SUELO E INFRAESTRUCTURA DE CHIHUAHUA

**PROGRAMAS PRESUPUESTARIOS P b R**

1122000 VIVIENDA DIGNA **Tipo** FAMILIAS **POBLACION OBJETIVO** Total 101,053 **H** 76,800 **M** 24,253

E11201 VIVIENDA

Brindar accesos óptimos de materiales, créditos y subsidios para acciones de mejoramiento, adquisición, rehabilitación y ampliación de vivienda urbana y rural, con el fin de que las familias chihuahuenses cuenten con una vivienda digna.

**GOBIERNO DEL ESTADO DE CHIHUAHUA  
PRESUPUESTO DE EGRESOS 2016  
PRESUPUESTO BASADO EN RESULTADOS**

**DEPENDENCIA** 441 - UNIVERSIDAD TECNOLÓGICA DE PAQUIME

**MISION**

Formar profesionistas con carácter humanista, altamente competitivos, comprometidos con su entorno, mediante programas educativos científicos y tecnológicos de calidad, sustentados en valores eficacia, eficiencia y pertinencia, aportando al sector productivo el desarrollo de servicios tecnológicos, asistencia técnica y transferencia de tecnología.

**VISION**

La Universidad Tecnológica de Paquime se proyecta como una Institución de Educación Superior Líder, con una oferta educativa de calidad, con un modelo innovador basado en competencias profesionales, con programas acreditados, flexibles, pertinentes e innovadores, con una vinculación estratégica nacional e internacional y líneas de investigación acordes con las necesidades sociales y económicas que contribuyan al desarrollo de la Región, el Estado y el País.



**GOBIERNO DEL ESTADO DE CHIHUAHUA  
PRESUPUESTO DE EGRESOS 2016  
PRESUPUESTO BASADO EN RESULTADOS**

**DEPENDENCIA**      441 - UNIVERSIDAD TECNOLÓGICA DE PAQUIME

**PROGRAMAS PRESUPUESTARIOS Pbr**

**POBLACION OBJETIVO  
Total**

**H      M**

1117000      APOYO INSTITUCIONAL AL SISTEMA EDUCATIVO

ALUMNO

303

E30101      EDUCACION

Asegurar la calidad de los servicios educativos mediante la disposición permanente y oportuna de los recursos humanos, materiales y financieros necesarios para la operación del sistema educativo estatal, incluye actividades de la administración central y unidades de apoyo académico-administrativo, así como de planeación, organización, dirección, evaluación, control y rendición de cuentas, todo bajo los principios de eficacia, calidad y economía.

452

755

1117400      VINCULACION CON SECTORES PRODUCTIVOS, SOCIALES Y EDUCATIVOS

EGRESADOS

303

E30101      EDUCACION

Fortalecer la vinculación de las instituciones educativas de todos los niveles con los sectores productivos, sociales y gubernamentales según corresponda, para garantizar que los egresados y los programas educativos cumplan con las expectativas de pertinencia implementados en la currícula académica de acuerdo a las características propias de cada institución, buscando satisfacer las necesidades académicas y laborales de los egresados para el desarrollo académico y tecnológico esperado por los sectores involucrados.

452

755

1118203      COBERTURA EN EDUCACION SUPERIOR TECNOLÓGICA

LAS Y LOS JOVENES EGRESADOS DE EDUCACION MEDIA SUPERIOR

303

E30101      EDUCACION

Se orienta a las acciones y proyectos de regulación, desarrollo, promoción y prestación de servicios educativos que otorguen mayores oportunidades de acceso a la educación superior tecnológica.

452

755

1118303      DOCENCIA EN EDUCACION SUPERIOR TECNOLÓGICA

ALUMNO

303

E30101      EDUCACION

Se orienta a las acciones y proyectos que permiten la correcta prestación y regulación de los servicios para la educación superior tecnológica que aporten mayor calidad a la educación que se brinda.

452

755

**GOBIERNO DEL ESTADO DE CHIHUAHUA  
PRESUPUESTO DE EGRESOS 2016  
PRESUPUESTO BASADO EN RESULTADOS**

**DEPENDENCIA:** 442 - UNIVERSIDAD TECNOLÓGICA DE CAMARGO

**MISION**

Formamos Técnicos Superiores Universitarios, Ingenieros y Licenciados competentes, que se conviertan en agentes de cambio de la región, a través de un modelo centrado en el aprendizaje y con sentido social.

**VISION**

En el 2016 Seremos el referente regional dentro de las Instituciones de Educación Superior.

**GOBIERNO DEL ESTADO DE CHIHUAHUA  
PRESUPUESTO DE EGRESOS 2016  
PRESUPUESTO BASADO EN RESULTADOS**

**DEPENDENCIA**      **442 - UNIVERSIDAD TECNOLÓGICA DE CAMARGO**

**PROGRAMAS PRESUPUESTARIOS Pbr**

		POBLACION OBJETIVO		
		Total	H	M
1117000	APOYO INSTITUCIONAL AL SISTEMA EDUCATIVO	825	495	330
E30101	EDUCACION			

Asegurar la calidad de los servicios educativos mediante la disposición permanente y oportuna de los recursos humanos, materiales y financieros necesarios para la operación del sistema educativo estatal, incluye actividades de la administración central y unidades de apoyo académico-administrativo, así como de planeación, organización, dirección, evaluación, control y rendición de cuentas, todo bajo los principios de eficacia, calidad y economía.

1117400      VINJULACION CON SECTORES PRODUCTIVOS, SOCIALES Y EDUCATIVOS

E30101      EDUCACION

Fortalecer la vinculación de las instituciones educativas de todos los niveles con los sectores productivos, sociales y gubernamentales según corresponda, para garantizar que los egresados y los programas educativos cumplan con las expectativas de pertinencia implementados en la curricula académica de acuerdo a las características propias de cada institución, buscando satisfacer las necesidades académicas y laborales de los egresados para el desarrollo académico y tecnológico esperado por los sectores involucrados.

		825	495	330
	EGRESADOS			

1118203      COBERTURA EN EDUCACION SUPERIOR TECNOLÓGICA

E30101      EDUCACION

Se orienta a las acciones y proyectos de regulación, desarrollo, promoción y prestación de servicios educativos que otorguen mayores oportunidades de acceso a la educación superior tecnológica.

		825	495	330
	ALUMNO			

1118303      DOCENCIA EN EDUCACION SUPERIOR TECNOLÓGICA

E30101      EDUCACION

Se orienta a las acciones y proyectos que permiten la correcta prestación y regulación de los servicios para la educación superior tecnológica que aporten mayor calidad a la educación que se brinda.

		825	495	330
	ALUMNAS Y ALUMNOS			

**GOBIERNO DEL ESTADO DE CHIHUAHUA  
PRESUPUESTO DE EGRESOS 2016  
PRESUPUESTO BASADO EN RESULTADOS**

**DEPENDENCIA** 443 - UNIVERSIDAD TECNOLÓGICA DE CHIHUAHUA SUR

**MISION**

Ser una Universidad Tecnológica que brinde educación superior integral basada en un modelo de competencias, educación continua y servicios tecnológicos, que contribuya a la transformación y desarrollo de los diversos sectores de nuestra sociedad.

**VISION**

Visión 2020

Somos una Universidad líder que apoya las necesidades de los diversos sectores con soluciones integrales y egresados capaces de competir a nivel internacional. Contamos con programas educativos acreditados, procesos certificados y capital humano consolidado que nos posiciona como una institución innovadora, competitiva, con enfoque de mejora continua y autosustentable.

**GOBIERNO DEL ESTADO DE CHIHUAHUA  
PRESUPUESTO DE EGRESOS 2016  
PRESUPUESTO BASADO EN RESULTADOS**

**DEPENDENCIA**      443 - UNIVERSIDAD TECNOLÓGICA DE CHIHUAHUA SUR

**PROGRAMAS PRESUPUESTARIOS Pbr**

**POBLACION OBJETIVO**

**Total**

**M**

**H**

608

608

1,216

COMUNIDAD UNIVERSITARIA

**Tipo**

1117000      APOYO INSTITUCIONAL AL SISTEMA EDUCATIVO

E30101      EDUCACION

Asegurar la calidad de los servicios educativos mediante la disposición permanente y oportuna de los recursos humanos, materiales y financieros necesarios para la operación del sistema educativo estatal, incluye actividades de la administración central y unidades de apoyo académico-administrativo, así como de planeación, organización, dirección, evaluación, control y rendición de cuentas, todo bajo los principios de eficacia, calidad y economía.

1117400      VINCULACION CON SECTORES PRODUCTIVOS, SOCIALES Y EDUCATIVOS

E30101      EDUCACION

Fortalecer la vinculación de las instituciones educativas de todos los niveles con los sectores productivos, sociales y gubernamentales según corresponda, para garantizar que los egresados y los programas educativos cumplan con las expectativas de pertinencia implementados en la curricula académica de acuerdo a las características propias de cada institución, buscando satisfacer las necesidades académicas y laborales de los egresados para el desarrollo académico y tecnológico esperado por los sectores involucrados.

1118203      COBERTURA EN EDUCACION SUPERIOR TECNOLÓGICA

E30101      EDUCACION

Se orienta a las acciones y proyectos de regulación, desarrollo, promoción y prestación de servicios educativos que otorguen mayores oportunidades de acceso a la educación superior tecnológica.

1118303      DOCENCIA EN EDUCACION SUPERIOR TECNOLÓGICA

E30101      EDUCACION

Se orienta a las acciones y proyectos que permiten la correcta prestación y regulación de los servicios para la educación superior tecnológica que aporten mayor calidad a la educación que se brinda.

EGRESADOS

608

608

1,216

ESTUDIANTES

608

608

1,216

ALUMNOS

608

608

1,216

**GOBIERNO DEL ESTADO DE CHIHUAHUA  
PRESUPUESTO DE EGRESOS 2016  
PRESUPUESTO BASADO EN RESULTADOS**

**DEPENDENCIA** 444 - SUBSISTEMA DE PREPARATORIA ABIERTA DEL ESTADO DE CHIHUAHUA

**MISION**

Proporcionar a los aspirantes, estudiantes y centros de asesoría en el estado, servicios educativos de calidad en el bachillerato general, modalidad no escolarizada y mixta, mediante un plan de estudios y materiales didácticos flexibles, diversificados y actualizados, para promover habilidades de estudio independiente con responsabilidad, honestidad, compromiso, disciplina e identidad estatal, contribuyendo así al desarrollo de las personas y de la sociedad.

**VISION**

El Bachillerato General no Escolarizado y Mixto, representa la mejor opción educativa con pleno reconocimiento de la sociedad por su cobertura, flexibilidad, pertinencia y por los materiales didácticos innovadores que emplea, así como el servicio automatizado y en línea que en conjunto favorecen el estudio independiente, promoviendo la excelencia educativa y coadyuvando significativamente a la permanencia y egreso de la educación media superior.

**GOBIERNO DEL ESTADO DE CHIHUAHUA  
PRESUPUESTO DE EGRESOS 2016  
PRESUPUESTO BASADO EN RESULTADOS**

**DEPENDENCIA 444 - SUBSISTEMA DE PREPARATORIA ABIERTA DEL ESTADO DE CHIHUAHUA**

**PROGRAMAS PRESUPUESTARIOS P6R**

**POBLACION OBJETIVO**

Total

M

H

Total

1117000 APOYO INSTITUCIONAL AL SISTEMA EDUCATIVO 1

E30101 EDUCACION

Asegurar la calidad de los servicios educativos mediante la disposición permanente y oportuna de los recursos humanos, materiales y financieros necesarios para la operación del sistema educativo estatal, incluye actividades de la administración central y unidades de apoyo académico-administrativo, así como de planeación, organización, dirección, evaluación, control y rendición de cuentas, todo bajo los principios de eficacia, calidad y economía.

ORGANISMOS DESCENTRALIZADOS

1117604 COBERTURA EN EDUCACION ABIERTA EN BACHILLERATO

E30101 EDUCACION

Se orienta a las acciones y proyectos de regulación, desarrollo, promoción y prestación de servicios educativos para ampliar las oportunidades de acceso a estudiantes de educación media superior al Subsistema de Preparatoria Abierta.

ESTUDIANTES

14,769

7,824

6,945

5236816 EDUCACION EN TELEBACHILLERATO COMUNITARIO 2016

E30101 EDUCACION

Se orienta a las acciones y proyectos de regulación, desarrollo, promoción y prestación de servicios en educación media superior en la modalidad mixta que promueva la educación en las localidades con alto grado de marginación en comunidades menores a 1500 habitantes que beneficie principalmente a la población en la edad típica de estudiar bachillerato.

ESTUDIANTES

2,921

1,308

1,613

5236916 EDUCACION EN BACHILLERATO INTERCULTURAL 2016

E30101 EDUCACION

Se orienta a las acciones y proyectos de regulación, desarrollo, promoción y prestación de servicios en educación media superior en la modalidad mixta que promueva la educación con un enfoque intercultural que beneficie a la población de comunidades indígenas en edad de estudiar el bachillerato, así como de otros grupos culturales en un contexto multicultural.

ESTUDIANTES

225

111

114

**GOBIERNO DEL ESTADO DE CHIHUAHUA  
PRESUPUESTO DE EGRESOS 2016  
PRESUPUESTO BASADO EN RESULTADOS**

**DEPENDENCIA**      444 - SUBSISTEMA DE PREPARATORIA ABIERTA DEL ESTADO DE CHIHUAHUA

**PROGRAMAS PRESUPUESTARIOS**

**POBLACION OBJETIVO**

**Total**

**Tipo**

**H**

**M**

6165116      EDUCACION EN BACHILLERATO ESTADO-MUNICIPIO 2016

4,062

1,941

2,121

E30101      EDUCACION

ESTUDIANTES

Se orienta a las acciones y proyectos de regulación, desarrollo, promoción y prestación de servicios en educación media superior en la modalidad de bachillerato de acuerdo a las características de la comunidad, el municipio y estado que conforman un contexto socio-cultural específico propicio para el proceso de enseñanza-aprendizaje en el aula.



**GOBIERNO DEL ESTADO DE CHIHUAHUA  
PRESUPUESTO DE EGRESOS 2016  
PRESUPUESTO BASADO EN RESULTADOS**

**DEPENDENCIA** 445 - UNIVERSIDAD TECNOLÓGICA PASO DEL NORTE

**MISION**

Generar profesionistas en un modelo de calidad total, que contribuyan a la ciencia, tecnología e investigación aplicada basada en competencias, que permitan contribuir a la sustentabilidad de la sociedad.

**VISION**

Ser una institución de alto desempeño y rendimiento profesional, reconocida nacional e internacionalmente por sus programas educativos los cuales formen profesionistas que contribuyan a la sustentabilidad de la sociedad.

**GOBIERNO DEL ESTADO DE CHIHUAHUA  
PRESUPUESTO DE EGRESOS 2016  
PRESUPUESTO BASADO EN RESULTADOS**

**DEPENDENCIA 445 - UNIVERSIDAD TECNOLÓGICA PASO DEL NORTE**

**PROGRAMAS PRESUPUESTARIOS Pbr**

**POBLACION OBJETIVO**

	Tipo	Total	H	M
1117000 APOYO INSTITUCIONAL AL SISTEMA EDUCATIVO	ALUMNO	1,520	760	760
E30101 EDUCACION				
<p>Asegurar la calidad de los servicios educativos mediante la disposición permanente y oportuna de los recursos humanos, materiales y financieros necesarios para la operación del sistema educativo estatal, incluye actividades de la administración central y unidades de apoyo académico-administrativo, así como de planeación, organización, dirección, evaluación, control y rendición de cuentas, todo bajo los principios de eficacia, calidad y economía.</p>				
1117400 VINCULACION CON SECTORES PRODUCTIVOS, SOCIALES Y EDUCATIVOS	ALUMNO	1,520	760	760
E30101 EDUCACION				
<p>Fortalecer la vinculación de las instituciones educativas de todos los niveles con los sectores productivos, sociales y gubernamentales según corresponda, para garantizar que los egresados y los programas educativos cumplan con las expectativas de pertinencia implementados en la currícula académica de acuerdo a las características propias de cada institución, buscando satisfacer las necesidades académicas y laborales de los egresados para el desarrollo académico y tecnológico esperado por los sectores involucrados.</p>				
1118203 COBERTURA EN EDUCACION SUPERIOR TECNOLÓGICA	ALUMNO	1,520	760	760
E30101 EDUCACION				
<p>Se orienta a las acciones y proyectos de regulación, desarrollo, promoción y prestación de servicios educativos que otorguen mayores oportunidades de acceso a la educación superior tecnológica.</p>				
1118303 DOCENCIA EN EDUCACION SUPERIOR TECNOLÓGICA	ALUMNO	1,520	760	760
E30101 EDUCACION				
<p>Se orienta a las acciones y proyectos que permiten la correcta prestación y regulación de los servicios para la educación superior tecnológica que aporten mayor calidad a la educación que se brinda.</p>				

**GOBIERNO DEL ESTADO DE CHIHUAHUA  
PRESUPUESTO DE EGRESOS 2016  
PRESUPUESTO BASADO EN RESULTADOS**

**DEPENDENCIA** 448 - REGIMEN ESTATAL DE PROTECCION SOCIAL EN SALUD

**MISION**

Tiene como propósito promover, fomentar, coordinar y supervisar las acciones de protección social, para garantizar el acceso a los servicios de salud a las y los habitantes del estado de Chihuahua.

**VISION**

Ser financieramente sustentable con recursos humanos e infraestructura suficientes, para una atención oportuna y de calidad salvaguardando el derecho a la salud de las y los chihuahuenses.

**GOBIERNO DEL ESTADO DE CHIHUAHUA  
PRESUPUESTO DE EGRESOS 2016  
PRESUPUESTO BASADO EN RESULTADOS**

**DEPENDENCIA**      448 - REGIMEN ESTATAL DE PROTECCION SOCIAL EN SALUD

PROGRAMAS PRESUPUESTARIOS Pbr	Tipo	POBLACION OBJETIVO			
		Total	H	M	
5960116    SEGURO POPULAR 2016		TOTAL DE POBLACION AFILIADA AL REEPS	1,399,997	657,719	742,278
E10201    SALUD					
<p>Conjuntar acciones institucionales destinadas a proporcionar el acceso a la atención médica de manera efectiva a mujeres y hombres sin derechohabencia a alguna seguridad social, de manera que se satisfagan sus necesidades de salud y se resguarde el patrimonio de las familias contra gastos de salud. De esta forma se garantiza que toda la población cuente con un medio de protección social que les brinde atención médica adecuada.</p>					
5960216    SEGURO MEDICO SIGLO XXI 2016			131,791	66,879	64,912
E10201    SALUD		NIÑAS Y NIÑOS AFILIADOS			

Conjuntar acciones institucionales destinadas a garantizar la cobertura de los servicios de salud de todas las niñas y los niños menores de cinco años para contribuir de manera significativa a preservar la salud, financiando la atención médica completa e integral a los beneficiarios que no cuentan con ningún tipo de seguridad social, logrando con ello la disminución del empobrecimiento de las familias.

**GOBIERNO DEL ESTADO DE CHIHUAHUA  
PRESUPUESTO DE EGRESOS 2016  
PRESUPUESTO BASADO EN RESULTADOS**

**DEPENDENCIA** 502 - FIDEICOMISO PROGRAMA ESCUELAS DE CALIDAD

**MISION**

Somos la Instancia del Poder Ejecutivo del Estado de Chihuahua responsable del diseño, desarrollo, ejecución e innovación de las políticas públicas en materia educativa, científica, tecnológica, cultural y deportiva, para el desarrollo humano; impulsando una formación competitiva, el aprecio y fomento de la cultura, tradiciones y valores mediante la eficiente administración de los servicios ofertados con calidad para todos.

**VISION**

Ser la Instancia rectora en materia educativa, científica, tecnológica, cultural y deportiva que contribuya a la formación de valores universales y competencias para la vida del ser humano, trabajando con una filosofía basada en honestidad, respeto, compromiso, trabajo en equipo, lealtad y actitud de servicio para todos los usuarios.

**GOBIERNO DEL ESTADO DE CHIHUAHUA  
PRESUPUESTO DE EGRESOS 2016  
PRESUPUESTO BASADO EN RESULTADOS**



**DEPENDENCIA 502 - FIDEICOMISO PROGRAMA ESCUELAS DE CALIDAD**

**PROGRAMAS PRESUPUESTARIOS P6R**

**POBLACION OBJETIVO**

	Tipo	Total	H	M
5230116	PROGRAMA ESCUELAS DE CALIDAD (PEC) 2016	80,958	41,087	39,871
E30101	EDUCACION			

Instituir en las escuelas públicas de educación básica incorporadas al Programa, un modelo de autogestión enfocado a la mejora del aprendizaje de los estudiantes y la práctica docente mediante una gestión escolar estratégica que atienda con equidad a la diversidad, a partir de un esquema de cofinanciamiento, participación social y rendición de cuentas

**GOBIERNO DEL ESTADO DE CHIHUAHUA  
PRESUPUESTO DE EGRESOS 2016  
PRESUPUESTO BASADO EN RESULTADOS**

**DEPENDENCIA** 503 - FIDEICOMISO PROGRAMA NACIONAL DE BECAS "PRONABES"

**MISION**

Somos la Instancia del Poder Ejecutivo del Estado de Chihuahua responsable del diseño, desarrollo, ejecución, evaluación e innovación de las políticas públicas en materia educativa, científica, tecnológica, cultural y deportiva, para el desarrollo humano; impulsando una formación competitiva, el aprecio y fomento de la cultura, tradiciones y valores mediante la eficiente administración de los servicios ofertados con calidad para todos.

**VISION**

Ser la Instancia rectora en materia educativa, científica, tecnológica, cultural y deportiva que contribuya a la formación de valores universales y competencias para la vida del ser humano, trabajando con una filosofía basada en Honestidad, Respeto, Compromiso, Trabajo en Equipo, Lealtad y Actitud de Servicio para todos los usuarios.

**GOBIERNO DEL ESTADO DE CHIHUAHUA  
PRESUPUESTO DE EGRESOS 2016  
PRESUPUESTO BASADO EN RESULTADOS**



**DEPENDENCIA 503 - FIDEICOMISO PROGRAMA NACIONAL DE BECAS "PRONABES"**

**PROGRAMAS PRESUPUESTARIOS Pbr**

		POBLACION OBJETIVO		
		Total	H	M
0320116	PROGRAMA NACIONAL DE BECAS PARA LA EDUCACION SUPERIOR (PRONABES) 2016	23,100	10,100	13,000

**E30101 EDUCACION**

El Programa Nacional de Becas para la Educación Superior ha sido creado con la finalidad de promover el acceso, permanencia y conclusión de estudios en programas de Técnico Superior Universitario y de Licenciatura en Instituciones de Educación Superior Pública, de alumnos integrantes de hogares con ingresos menores o iguales a cuatro salarios mínimos per cápita mensuales, para de esta manera coadyuvar a la formación integral de los estudiantes.



**GOBIERNO DEL ESTADO DE CHIHUAHUA  
PRESUPUESTO DE EGRESOS 2016  
PRESUPUESTO BASADO EN RESULTADOS**

**DEPENDENCIA** 505 - CASA CHIHUAHUA CENTRO DE PATRIMONIO CULTURAL

**MISION**

Promover el Patrimonio Cultural del Estado a través del apoyo y difusión de actividades que permitan la conservación e incremento de nuestro acervo cultural para las generaciones venideras, por medio de exposiciones y actividades culturales que avalen la imagen de excelencia de Casa Chihuahua.

**VISION**

Ser el referente del Patrimonio Cultural de Chihuahua, reconocido a nivel nacional e internacional, por su aportación a la sociedad en la difusión del patrimonio cultural del estado.

**GOBIERNO DEL ESTADO DE CHIHUAHUA  
PRESUPUESTO DE EGRESOS 2016  
PRESUPUESTO BASADO EN RESULTADOS**

**DEPENDENCIA** 505 - CASA CHIHUAHUA CENTRO DE PATRIMONIO CULTURAL

**PROGRAMAS PRESUPUESTARIOS**

		POBLACION OBJETIVO	
	Tipo	Total	H M
1400300	FOMENTO Y GESTION CULTURAL	87,150	43,575 43,575
E30201	CULTURA		

Asume las acciones de difusión, fomento y desarrollo de programas culturales y artísticos a través de los centros y organismos de cultura e historia, incluyendo los museos, teatros y centros culturales. Incluye la revaloración de la cultura y las artes, el fomento a la lectura, la promoción de la práctica artística, los consumos culturales, difusión y apoyo a la diversidad cultural, las culturas étnicas, premios y estímulos culturales, y acciones de desarrollo cultural.

**GOBIERNO DEL ESTADO DE CHIHUAHUA  
PRESUPUESTO DE EGRESOS 2016  
PRESUPUESTO BASADO EN RESULTADOS**

**DEPENDENCIA** 507 - FONDO DE RETIRO DE LOS TRABAJADORES INCORPORADOS A LA SECCION 42 DEL SNTE

**MISION**

Somos la Instancia del Poder Ejecutivo del Estado de Chihuahua responsable del diseño, desarrollo, ejecución, evaluación e innovación de las políticas públicas en materia educativa, científica, tecnológica, cultural y deportiva, para el desarrollo humano; impulsando una formación competitiva, el aprecio y fomento de la cultura, tradiciones y valores mediante la eficiente administración de los servicios ofertados con calidad para todos.

**VISION**

Ser la instancia rectora en materia educativa, científica, tecnológica, cultural y deportiva que contribuya a la formación de valores universales y competencias para la vida del ser humano, trabajando con una filosofía basada en Honestidad, Respeto, Compromiso, Trabajo en Equipo, Lealtad y Actitud de Servicio para todos los usuarios.

**GOBIERNO DEL ESTADO DE CHIHUAHUA  
PRESUPUESTO DE EGRESOS 2016  
PRESUPUESTO BASADO EN RESULTADOS**



**DEPENDENCIA**      507 - FONDO DE RETIRO DE LOS TRABAJADORES INCORPORADOS A LA SECCION 42 DEL SNTE

**PROGRAMAS PRESUPUESTARIOS P6R**

**POBLACION OBJETIVO**

**Total**

**Tipo**

**M**

**H**

1117000      APOYO INSTITUCIONAL AL SISTEMA EDUCATIVO

850

TRABAJADORES JUBILADOS DEL SISTEMA  
DE MAGISTERIO

250

600

E30301      DEPORTE

Asegurar la calidad de los servicios educativos mediante la disposición permanente y oportuna de los recursos humanos, materiales y financieros necesarios para la operación del sistema educativo estatal, incluye actividades de la administración central y unidades de apoyo académico-administrativo, así como de planeación, organización, dirección, evaluación, control y rendición de cuentas, todo bajo los principios de eficacia, calidad y economía.

**GOBIERNO DEL ESTADO DE CHIHUAHUA  
PRESUPUESTO DE EGRESOS 2016  
PRESUPUESTO BASADO EN RESULTADOS**

**DEPENDENCIA** 508 - FIDEICOMISO POLICIA AMIGO

**MISION**

Proporcionar certeza, seguridad y apoyo al Elemento Policiaco de la Fiscalía General del Estado de Chihuahua, que en el desempeño de sus funciones se vea involucrado en actos en los cuales tenga que pagar daños y perjuicios, necesite de la garantía de la libertad causalional, cubrir los gastos generados por concepto de pago de honorarios profesionales a abogados y en su caso la adquisición de inmuebles para fines funerarios.

**VISION**

Ser el mecanismo administrativo idóneo que proporcione los elementos de certeza necesarios para cubrir las contingencias en las cuales se vea inmiscuido el Elemento Policiaco en el ejercicio de sus funciones, así mismo ser transparente en el manejo de los recursos financieros que se tienen asignados.

**GOBIERNO DEL ESTADO DE CHIHUAHUA  
PRESUPUESTO DE EGRESOS 2016  
PRESUPUESTO BASADO EN RESULTADOS**



**DEPENDENCIA**      508 - FIDEICOMISO POLICIA AMIGO

<b>PROGRAMAS PRESUPUESTARIOS P6R</b>		<b>POBLACION OBJETIVO</b>	
	<b>Tipo</b>	<b>Total</b>	<b>H</b>
1124000	OPERACION DEL FIDEICOMISO POLICIA AMIGO	2,425	1,825
E50101	SEGURIDAD Y PROCURACION DE JUSTICIA		600

"Comprende las actividades encaminadas a apoyar a las y los policías ministeriales para minimizar las consecuencias económicas derivadas de accidentes viales culpables durante el desempeño de sus funciones."

**GOBIERNO DEL ESTADO DE CHIHUAHUA  
PRESUPUESTO DE EGRESOS 2016  
PRESUPUESTO BASADO EN RESULTADOS**

**DEPENDENCIA** 510 - FIDEICOMISO TRANSITO AMIGO

**MISION**

Proporcionar certeza, seguridad y apoyo al Agente de Tránsito de la Fiscalía General del Estado de Chihuahua, que en el desempeño de sus funciones se vea involucrado en actos en los cuales tenga que pagar daños y perjuicios, necesite de la garantía de la libertad causal, cubrir los gastos generados por concepto de pago de honorarios profesionales a abogados y en su caso la adquisición de inmuebles para fines funerarios.

**VISION**

Ser el mecanismo administrativo idóneo que proporcione los elementos de certeza necesarios para cubrir las contingencias en las cuales se vea inmiscuido el Agente de Tránsito en el ejercicio de sus funciones, así mismo ser transparente en el manejo de los recursos financieros que se tienen asignados.

**GOBIERNO DEL ESTADO DE CHIHUAHUA  
PRESUPUESTO DE EGRESOS 2016  
PRESUPUESTO BASADO EN RESULTADOS**

**DEPENDENCIA**      510 - FIDEICOMISO TRANSITO AMIGO

**PROGRAMAS PRESUPUESTARIOS PBR**

1124100      OPERACION DEL FIDEICOMISO TRANSITO AMIGO

E50101      SEGURIDAD Y PROCURACION DE JUSTICIA

"Comprende las actividades encaminadas a apoyar a las y los oficiales de Vialidad y Tránsito y las y los inspectores de Transporte para minimizar las consecuencias económicas derivadas de accidentes culposos o de fallecimiento de las y los oficiales e inspectores en el cumplimiento de su deber."

		<b>POBLACION OBJETIVO</b>		
		<b>Tipo</b>	<b>H</b>	<b>M</b>
		<b>Total</b>		
	LAS Y LOS OFICIALES DE VIALIDAD Y TRÁNSITO Y LAS Y LOS INSPECTORES DE TRANSPORTE	566	74	492



**GOBIERNO DEL ESTADO DE CHIHUAHUA  
PRESUPUESTO DE EGRESOS 2016  
PRESUPUESTO BASADO EN RESULTADOS**

**DEPENDENCIA** 511 - FIDEICOMISO DE PROMOCION Y FOMENTO DE LAS ACTIVIDADES TURISTICAS

**MISION**

Coadyuvar con el fortalecimiento de la promoción turística en los mercados meta estatal, nacional e internacional a través de mecanismos de campañas publicitarias de plan de medios, de relaciones públicas así como de ferias y exposiciones que amplíen la difusión de las actividades, servicios y productos turísticos de la entidad, con la finalidad de incrementar la afluencia turística y lograr una mayor estadia en beneficio de las y los empresarios del sector turístico chihuahuense.

**VISION**

Ser un Fideicomiso que se distinga por su eficacia, eficiencia y por ser el principal facilitador en la promoción turística de la entidad así como líder en el posicionamiento para consolidar al estado como un destino turístico integral y competitivo en el País.

**GOBIERNO DEL ESTADO DE CHIHUAHUA  
PRESUPUESTO DE EGRESOS 2016  
PRESUPUESTO BASADO EN RESULTADOS**

**DEPENDENCIA: 511 - FIDEICOMISO DE PROMOCION Y FOMENTO DE LAS ACTIVIDADES TURISTICAS**

**PROGRAMAS PRESUPUESTARIOS PBR**

**POBLACION OBJETIVO**

		Tipo	Total	H	M
6268516	PROMOCION Y FOMENTO DE LAS ACTIVIDADES TURISTICAS 2016	LAS Y LOS PRESTADORES DE SERVICIOS TURISTICOS	1,523	913	610
E20401	TURISMO				

Agrupación de acciones realizadas en diversos proyectos destinados a fomentar el desarrollo y la promoción turística a través de las áreas de coordinación del sector turístico, considerando la totalidad de los recursos transferidos para tal efecto. Fortalecer el desarrollo turístico del estado a fin de ofrecer y operar destinos atractivos y competitivos. Se destina un porcentaje del impuesto al hospedaje.

**GOBIERNO DEL ESTADO DE CHIHUAHUA  
PRESUPUESTO DE EGRESOS 2016  
PRESUPUESTO BASADO EN RESULTADOS**

**DEPENDENCIA** 513 - FIDEICOMISO EXPO-CHIHUAHUA

**MISION**

Ser el recinto que ofrezca los mejores servicios para la realización de exposiciones, congresos, convenciones y eventos de diversos tipos a nivel regional, nacional e internacional para satisfacer con calidad y responsabilidad social a los sectores industrial, comercial, turístico y social contribuyendo al desarrollo integral de la entidad.

**VISION**

Ser reconocidos como el recinto que ofrece el mejor servicio a nivel nacional en la atención de eventos, ofreciendo un enlace con la sociedad, la ética empresarial, el mejoramiento de la calidad de vida y el cuidado al medio ambiente.

**GOBIERNO DEL ESTADO DE CHIHUAHUA  
PRESUPUESTO DE EGRESOS 2016  
PRESUPUESTO BASADO EN RESULTADOS**

DEPENDENCIA		PROGRAMAS PRESUPUESTARIOS PBR		Tipo	POBLACION OBJETIVO		
					Total	H	M
513 - FIDEICOMISO EXPO-CHIHUAHUA		6288316	CONTRIBUCION EXPO-CHIHUAHUA 2016		34	17	17
		E20301	MERCADO INTERNO Y SERVICIOS	ORGANIZADORES DE EVENTOS			

Programa correspondiente a las contribuciones extraordinarias recaudadas durante el ejercicio 2015 y así sucesivamente se abrirá uno por cada año.

**GOBIERNO DEL ESTADO DE CHIHUAHUA  
PRESUPUESTO DE EGRESOS 2016  
PRESUPUESTO BASADO EN RESULTADOS**

**DEPENDENCIA** : 514 - FONDO DE APOYO A LA DELEGACION DE LA CRUZ ROJA

**MISION**

Ofrecer atención eficiente a la población en casos de emergencia y en situaciones de desastre, e impulsar acciones tendientes a incrementar la capacidad de las personas y las comunidades a través de la acción voluntaria.

**VISION**

Aspirar, a través de la acción voluntaria, a un mundo con comunidades más fuertes, capaces de hacer frente al sufrimiento humanos y situaciones de crisis, impulsadas por la esperanza, el respecto a la dignidad y la búsqueda de la equidad.

**GOBIERNO DEL ESTADO DE CHIHUAHUA  
PRESUPUESTO DE EGRESOS 2016  
PRESUPUESTO BASADO EN RESULTADOS**



**DEPENDENCIA** 514 - FONDO DE APOYO A LA DELEGACION DE LA CRUZ ROJA

<b>PROGRAMAS PRESUPUESTARIOS Pbr</b>		<b>POBLACION OBJETIVO</b>		<b>H</b>	<b>M</b>
	<b>Tipo</b>		<b>Total</b>		

6269216	CONTRIBUCION SOBRE DERECHO DE REVALIDACION Y EXPEDICION DE LICENCIA 2016	DELEGACIONES LOCALES DE LA CRUZ ROJA	25		
E10201	SALUD				

Programa correspondiente a las contribuciones extraordinarias recaudadas durante el ejercicio 2015 y así sucesivamente se abrirá uno por cada año.

**GOBIERNO DEL ESTADO DE CHIHUAHUA  
PRESUPUESTO DE EGRESOS 2016  
PRESUPUESTO BASADO EN RESULTADOS**



**DEPENDENCIA** 515 - FIDEICOMISO SOCIAL DEL EMPRESARIADO CHIHUAHUENSE

**MISION**

Lograr mejores oportunidades para el desarrollo humano y social de los chihuahuenses.

**VISION**

Ser una institución líder en responsabilidad social compartida, sustentable, transparente, efectiva y con incidencia en políticas públicas.

**GOBIERNO DEL ESTADO DE CHIHUAHUA  
PRESUPUESTO DE EGRESOS 2016  
PRESUPUESTO BASADO EN RESULTADOS**

**DEPENDENCIA** 515 - FIDEICOMISO SOCIAL DEL EMPRESARIADO CHIHUAHUENSE

**PROGRAMAS PRESUPUESTARIOS P6R**

Tipo	POBLACION OBJETIVO	H	M
Total			
ORGANIZACIONES DE LA SOCIEDAD CIVIL Y ENTIDADES PUBLICAS	1,000		

6268116 CONTRIBUCION A CARGO DEL IMPUESTO SOBRE NOMINA 2016

E10301 DESARROLLO SOCIAL

Programa correspondiente a las contribuciones extraordinarias recaudadas durante el ejercicio 2015 y así sucesivamente se abrirá uno por cada año.



**GOBIERNO DEL ESTADO DE CHIHUAHUA  
PRESUPUESTO DE EGRESOS 2016  
PRESUPUESTO BASADO EN RESULTADOS**

**DEPENDENCIA** 516 - FIDEICOMISO PARA EL DESARROLLO EQUILIBRADO DE LA SIERRA TARAHUMARA BARRANCAS DEL COBRE

**MISION**

Ejecutar las acciones necesarias para dotar de la infraestructura moderna y eficiente requerida para la operación del Parque de Aventura Barrancas del Cobre, bajo los más altos estándares de seguridad, eficiencia y calidad, conforme a los principios de legalidad, transparencia y oportunidad, con el objeto de atender las necesidades turísticas de la población en general e impulsar así, el desarrollo económico, la protección al medio ambiente y la seguridad operacional.

**VISION**

Ser líder en proporcionar servicios de gestión mediante el fomento, promoción, conformación, desarrollo y explotación competitiva de las zonas turísticas, así como coordinar y llevar a buen término el desarrollo integral, adoptando las mejores prácticas y estándares internacionales en la materia, dentro de un marco de responsabilidad social y ambiental, contribuyendo al desarrollo sustentable y sostenido del estado y del País.

**GOBIERNO DEL ESTADO DE CHIHUAHUA  
PRESUPUESTO DE EGRESOS 2016  
PRESUPUESTO BASADO EN RESULTADOS**

**DEPENDENCIA** 516 - FIDEICOMISO PARA EL DESARROLLO EQUILIBRADO DE LA SIERRA TARAHUMARA BARRANCAS DEL COBRE

**PROGRAMAS PRESUPUESTARIOS PBR**

		POBLACION OBJETIVO		
		Total	H	M
	<b>Tipo</b>			
	FIDUCIARIO	1		

1401500 FOMENTO Y DESARROLLO TURISTICO

E20401 TURISMO

Fortalecer y estimular el desarrollo turístico en el Estado, por medio de la promoción y desarrollo de infraestructura turística.

**GOBIERNO DEL ESTADO DE CHIHUAHUA  
PRESUPUESTO DE EGRESOS 2016  
PRESUPUESTO BASADO EN RESULTADOS**

---

**DEPENDENCIA** 519 - FONDO MIXTO CONACYT - GOBIERNO DEL ESTADO DE CHIHUAHUA

**MISION**

Ser un organismo que promueva, apoye, coordine, dirija y evalúe las actividades de desarrollo científico, tecnológico e innovación para mejorar la productividad y competitividad de los sectores productivo, social y académico, mediante el apoyo técnico y financiero a proyectos y programas pertinentes para contribuir al desarrollo sustentable del Estado de Chihuahua.

**VISION**

Ser el Organismo Rector del Desarrollo Científico y de Innovación del Estado de Chihuahua para contribuir a elevar el nivel de vida de la sociedad de manera sustentable.

**GOBIERNO DEL ESTADO DE CHIHUAHUA  
PRESUPUESTO DE EGRESOS 2016  
PRESUPUESTO BASADO EN RESULTADOS**

**DEPENDENCIA** 519 - FONDO MIXTO CONACYT - GOBIERNO DEL ESTADO DE CHIHUAHUA

**PROGRAMAS PRESUPUESTARIOS P6R**

**POBLACION OBJETIVO**  
Total

H M

5232016 FONDO MIXTO CONSEJO NACIONAL DE CIENCIA Y TECNOLOGIA (CONACYT) 2016 13

E20801 DESARROLLO CIENTIFICO Y TECNOLOGICO

Tipo PERSONAS E INSTITUCIONES

Es un instrumento que apoya a las actividades de investigación científica y tecnológica que podrán incluir la formación de recursos humanos de alta especialidad y que fortalece las capacidades de investigación y desarrollo integral del Estado, mediante acciones científicas y tecnológicas a través de un Fideicomiso constituido con aportaciones del gobierno del estado, gobierno federal (a través del Consejo Nacional de Ciencia y Tecnología) y a título gratuito cualquier otra persona física o moral, pública o privada.

**GOBIERNO DEL ESTADO DE CHIHUAHUA  
PRESUPUESTO DE EGRESOS 2016  
PRESUPUESTO BASADO EN RESULTADOS**

**DEPENDENCIA** 522 - FIDEICOMISO DEL PROGRAMA DE CARRETERAS FEDERALES Y ESTATALES DE CUOTA

**MISION**

Planear el desarrollo del estado para la realización oportuna de los programas gubernamentales, presupuestando y administrando los recursos con eficacia, eficiencia y transparencia; implementando nuevos mecanismos de recaudación que cumplan los objetivos, a fin de ofrecer servicios de calidad a los contribuyentes, organismos públicos, federación y municipios.

**VISION**

Ser una Secretaría capaz de orientar la planeación en el desarrollo del estado y que garantice un equilibrio financiero y ético en el uso de los recursos públicos, a través del soporte de los programas de gobierno y en base a una cultura de transparencia.

**GOBIERNO DEL ESTADO DE CHIHUAHUA  
PRESUPUESTO DE EGRESOS 2016  
PRESUPUESTO BASADO EN RESULTADOS**



**DEPENDENCIA** 522 - FIDEICOMISO DEL PROGRAMA DE CARRETERAS FEDERALES Y ESTATALES DE CUOTA

PROGRAMAS PRESUPUESTARIOS PBR	Tipo	POBLACION OBJETIVO		
		Total	H	M
1122500 INGRESO DE CARRETERAS FEDERALES Y ESTATALES DE CUOTA	USUARIOS DE CARRETERAS DE CUOTA	14,700,000	11,760,000	2,940,000
E20601 COMUNICACIONES E INFRAESTRUCTURA CARRETERA				

Generar y aumentar la recaudación de los ingresos por concepto de cobro de derecho de peaje.

**GOBIERNO DEL ESTADO DE CHIHUAHUA  
PRESUPUESTO DE EGRESOS 2016  
PRESUPUESTO BASADO EN RESULTADOS**

**DEPENDENCIA** 523 - OPERACION DEL FIDEICOMISO DE CARRETERAS FEDERALES Y ESTATALES DE CUOTA

**MISION**

Administrar y operar las autopistas de cuota del Gobierno del Estado, ofreciendo al usuario un servicio de calidad.

**VISION**

Ser un Departamento que ofrece servicios de primera clase y satisfacer los requerimientos del usuario de las autopistas de cuota del Gobierno del Estado por medio de un sistema de calidad ISO 9001-2008, que cuente con personal capacitado y comprometido, apoyados con una infraestructura tecnológica vanguardista.

**GOBIERNO DEL ESTADO DE CHIHUAHUA  
PRESUPUESTO DE EGRESOS 2016  
PRESUPUESTO BASADO EN RESULTADOS**

**DEPENDENCIA 523 - OPERACION DEL FIDEICOMISO DE CARRETERAS FEDERALES Y ESTATALES DE CUOTA**

<b>PROGRAMAS PRESUPUESTARIOS POR</b>		<b>POBLACION OBJETIVO</b>		
	<b>Tipo</b>	<b>Total</b>	<b>H</b>	<b>M</b>
1115700	OPERACION CASETAS DE PEAJE	14,700,000	11,760,000	2,940,000
E20601	COMUNICACIONES E INFRAESTRUCTURA CARRETERA			

Administrar la recaudación de los ingresos por concepto de cobro de derecho de peaje, garantizando la calidad del servicio propiciando con ello que dichos ingresos se incrementen.

**PROGRAMAS PRESUPUESTARIOS DE INVERSIÓN**

<b>PROGRAMAS PRESUPUESTARIOS DE INVERSIÓN</b>		<b>POBLACION OBJETIVO</b>		
	<b>Tipo</b>	<b>Total</b>	<b>H</b>	<b>M</b>
7301416	COSTO EN CASETAS FEDERALES Y ESTATALES DE CUOTA 2016	14,700,000	11,760,000	2,940,000
E20601	COMUNICACIONES E INFRAESTRUCTURA CARRETERA			

Obras y acciones para el mantenimiento y mejoramiento de la infraestructura física de las casetas de cobro de peaje de las carreteras de cuota concesionadas al Estado, así como el equipamiento de las mismas, con el fin de que su operación ofrezca un servicio eficiente, rápido y de calidad a los usuarios de las carreteras



**GOBIERNO DEL ESTADO DE CHIHUAHUA  
PRESUPUESTO DE EGRESOS 2016  
PRESUPUESTO BASADO EN RESULTADOS**

---

**DEPENDENCIA** 524 - FIDEICOMISO IRREVOCABLE DE ADMINISTRACION Y GARANTIA DE PAGO

**MISION**

Planear el desarrollo del estado para la realización oportuna de los programas gubernamentales, presupuestando y administrando los recursos con eficacia, eficiencia y transparencia; implementando nuevos mecanismos de recaudación que cumplan los objetivos, a fin de ofrecer servicios de calidad a los contribuyentes, organismos públicos, federación y municipios.

**VISION**

Ser una Secretaría capaz de orientar la planeación en el desarrollo del estado y que garantice un equilibrio financiero y ético en el uso de los recursos públicos, a través del soporte de los programas de gobierno y en base a una cultura de transparencia.

**GOBIERNO DEL ESTADO DE CHIHUAHUA  
PRESUPUESTO DE EGRESOS 2016  
PRESUPUESTO BASADO EN RESULTADOS**

**DEPENDENCIA** 524 - FIDEICOMISO IRREVOCABLE DE ADMINISTRACION Y GARANTIA DE PAGO

**PROGRAMAS PRESUPUESTARIOS Pbr** POBLACION OBJETIVO  
 Tipo Total  
 2100200 ADMINISTRACION FINANCIERA Y DE DEUDA PUBLICA GOBIERND DEL ESTADO DE CHIHUAHUA 1  
 E50503 DEUDA PUBLICA

Fortalecer el manejo de las finanzas públicas mediante instrumentos financieros que permitan mantener el equilibrio de los recursos del estado, además de dar cumplimiento a las obligaciones contraídas en tiempo y forma.

H M

**GOBIERNO DEL ESTADO DE CHIHUAHUA  
PRESUPUESTO DE EGRESOS 2016  
PRESUPUESTO BASADO EN RESULTADOS**

**DEPENDENCIA** 534 - FIDEICOMISO PARA LA COMPETITIVIDAD Y SEGURIDAD CIUDADANA

**MISION**

Concentrar los recursos para apoyar la seguridad pública, así como la procuración y administración de justicia, fomentando la participación social ciudadana, realizando programas, acciones, planes y proyectos que contribuyan a apoyar a las y los chihuahuenses, para con ello lograr un cambio en las instituciones de prevención involucradas.

**VISION**

Ser un organismo sin fines de lucro, preocupados por el bienestar de los y las chihuahuenses con el objeto de fungir como instrumento financiero para la realización de proyectos encaminados a coadyuvar con las autoridades correspondientes en materia de seguridad y ser un referente en México y Latinoamérica


1. The first part of the document discusses the importance of maintaining accurate records of all transactions and activities. It emphasizes that this is essential for ensuring transparency and accountability in the organization's operations.

2. The second part of the document outlines the various methods and tools used to collect and analyze data. It highlights the need for consistent data collection procedures and the use of advanced analytical techniques to derive meaningful insights from the data.

3. The third part of the document focuses on the role of technology in data management and analysis. It discusses how modern software solutions can streamline data collection, storage, and processing, thereby improving efficiency and accuracy.

4. The fourth part of the document addresses the challenges associated with data management, such as data quality, security, and privacy. It provides strategies to mitigate these risks and ensure that the data remains reliable and secure throughout its lifecycle.

5. The fifth part of the document concludes by summarizing the key findings and recommendations. It stresses the importance of a data-driven approach in decision-making and the need for continuous monitoring and improvement of the data management process.













**GOBIERNO DEL ESTADO DE CHIHUAHUA  
PRESUPUESTO DE EGRESOS 2016  
PRESUPUESTO BASADO EN RESULTADOS**

**DEPENDENCIA** 534 - FIDEICOMISO PARA LA COMPETITIVIDAD Y SEGURIDAD CIUDADANA

**PROGRAMAS PRESUPUESTARIOS Pbr**

**Tipo** POBLACION OBJETIVO  
**Total**

H M

6268416 CONTRIBUCION 5% IMPUESTO SOBRE NOMINA 2015

FIDEICOMISO PARA LA COMPETITIVIDAD Y SEGURIDAD CIUDADANA

E50101 SEGURIDAD Y PROCURACION DE JUSTICIA

Contribución correspondiente al cargo del impuesto sobre nómina, para llevar las acciones, programas y proyectos encaminados a fomentar y promover la comercialización y difusión de los bienes que se producen y los servicios que se presentan localmente.

**GOBIERNO DEL ESTADO DE CHIHUAHUA  
PRESUPUESTO DE EGRESOS 2016  
PRESUPUESTO BASADO EN RESULTADOS**

**DEPENDENCIA** 535 - FIDEICOMISO MAESTRO IRREVOCABLE DE ADMINISTRACION Y FUENTE DE PAGO

**MISION**

Planear el desarrollo del estado para la realización oportuna de los programas gubernamentales, presupuestando y administrando los recursos con eficacia, eficiencia y transparencia; implementando nuevos mecanismos de recaudación que cumplan los objetivos, a fin de ofrecer servicios de calidad a los contribuyentes, organismos públicos, federación y municipios.

**VISION**

Ser una Secretaría capaz de orientar la planeación en el desarrollo del estado y que garantice un equilibrio financiero y ético en el uso de los recursos públicos, a través del soporte de los programas de gobierno y en base a una cultura de transparencia.

**GOBIERNO DEL ESTADO DE CHIHUAHUA  
PRESUPUESTO DE EGRESOS 2016  
PRESUPUESTO BASADO EN RESULTADOS**



**DEPENDENCIA** 535 - FIDEICOMISO MAESTRO IRREVOCABLE DE ADMINISTRACION Y FUENTE DE PAGO

**PROGRAMAS PRESUPUESTARIOS P6R**

**POBLACION OBJETIVO**  
Total

H M

Tipo GOBIERNO DEL ESTADO DE CHIHUAHUA 1

2102700 REORDENAMIENTO DE LA HACIENDA PUBLICA

E50506 REORDENAMIENTO DE LA HACIENDA PUBLICA

Programa para fortalecer el manejo de las finanzas públicas que busca brindar viabilidad a la Hacienda Pública, reduciendo presiones financieras en el corto y mediano plazo, lo que permite mantener el equilibrio de los recursos del Estado.

**GOBIERNO DEL ESTADO DE CHIHUAHUA  
PRESUPUESTO DE EGRESOS 2016  
PRESUPUESTO BASADO EN RESULTADOS**

---

**DEPENDENCIA** 541 - FIDEICOMISO DE PUENTES FRONTERIZOS DE CHIHUAHUA

**MISION**

Planear el desarrollo del Estado para la realización oportuna de los programas gubernamentales, presupuestando y administrando los recursos con eficacia, eficiencia y transparencia; implementando nuevos mecanismos de recaudación que cumplan los objetivos, a fin de ofrecer servicios de calidad a los contribuyentes, organismos públicos, federación y Municipios.

**VISION**

Ser una Secretaría capaz de orientar la planeación en el desarrollo del Estado y que garantice un equilibrio financiero y ético en el uso de los recursos públicos, a través del soporte de los programas de gobierno y en base a una cultura de transparencia.

**GOBIERNO DEL ESTADO DE CHIHUAHUA  
PRESUPUESTO DE EGRESOS 2016  
PRESUPUESTO BASADO EN RESULTADOS**

**DEPENDENCIA 541 - FIDEICOMISO DE PUENTES FRONTERIZOS DE CHIHUAHUA**

PROGRAMAS PRESUPUESTARIOS P6R	Tipo	POBLACION OBJETIVO	
		Total	H M
1124400 ADMINISTRACION DE PUENTES FRONTERIZOS PARA LA REHABILITACION Y EL DESARROLLO DE CIUDAD JUAREZ	POBLACION DE CIUDAD JUAREZ	1,332,131	666,066 666,065
E20901 FINANCIAMIENTO PARA EL DESARROLLO			

El programa a través del Fideicomiso de Puentes Fronterizos aportará los derechos de cobro y/o los ingresos derivados de la operación, administración y mantenimiento de la concesión de los puentes fronterizos al Fideicomiso de Administración, con el objeto primordial de financiar la rehabilitación o desarrollo de infraestructura en Ciudad Juárez en beneficio de su población.

**GOBIERNO DEL ESTADO DE CHIHUAHUA  
PRESUPUESTO DE EGRESOS 2016  
PRESUPUESTO BASADO EN RESULTADOS**

**DEPENDENCIA** 703 - TRIBUNAL ESTATAL ELECTORAL

**MISION**

Resolver las controversias electorales que se presentan durante los procesos electorales en el Estado de Chihuahua.

**VISION**

Ser un Órgano de impartición de justicia electoral posicionado a nivel nacional y con alto nivel de confirmación en sus resoluciones.

**GOBIERNO DEL ESTADO DE CHIHUAHUA  
PRESUPUESTO DE EGRESOS 2016  
PRESUPUESTO BASADO EN RESULTADOS**

**DEPENDENCIA 703 - TRIBUNAL ESTATAL ELECTORAL**

**PROGRAMAS PRESUPUESTARIOS Pbr**

		POBLACION OBJETIVO		
		Total	H	M
	<b>Tipo</b>			
	ACTORES POLITICOS	11		

1100400 CONTROVERSIAS ELECTORALES

E70102 CONTROVERSIAS ELECTORALES

Representa las acciones de atención y resolución de las controversias que se presentan ante el Tribunal Estatal Electoral, derivadas de las actividades previas, posteriores o inherentes al desarrollo de los procesos electorales, así como de los conflictos laborales de los órganos electorales y de los procesos de participación ciudadana.



**GOBIERNO DEL ESTADO DE CHIHUAHUA  
PRESUPUESTO DE EGRESOS 2016  
PRESUPUESTO BASADO EN RESULTADOS**

**DEPENDENCIA** 704 - INSTITUTO CHIHUAHUENSE PARA LA TRANSPARENCIA Y ACCESO A LA INFORMACION PUBLICA

**MISION**

Lograr la máxima apertura y transparencia en la administración pública y en el uso de recursos públicos en el Estado de Chihuahua, mediante una cultura de información clara, suficiente, oportuna, veraz, con perspectiva de género y que proteja la información clasificada y los datos personales, con un sistema de información rápido, pertinente y gratuito, a fin de que la sociedad conozca y evalúe mejor el quehacer público, estimulando su participación democrática para mejorar su calidad de vida.

**VISION**

Institución Autónoma y fuerte que logra la transparencia y la máxima apertura y publicidad en el quehacer público y garantiza los derechos a la información y a la protección de los datos personales, siendo excepcionales la solicitud de aclaración y el recurso de revisión, contribuyendo así a la confianza en las instituciones públicas y a la participación social en la toma de decisiones.

**GOBIERNO DEL ESTADO DE CHIHUAHUA  
PRESUPUESTO DE EGRESOS 2016  
PRESUPUESTO BASADO EN RESULTADOS**

**DEPENDENCIA**      704 - INSTITUTO CHIHUAHUENSE PARA LA TRANSPARENCIA Y ACCESO A LA INFORMACION PUBLICA

**PROGRAMAS PRESUPUESTARIOS Pbr**

	Tipo	POBLACION OBJETIVO		
		Total	H	M
1102400	FORTALECIMIENTO DE LAS RELACIONES CON LA CIUDADANIA Y LAS POBLACION ORGANIZACIONES	982,926	487,078	495,848
E50701	TRANSPARENCIA			
Integra las acciones coordinadas para fomentar el dialogo, la participación y la asistencia a diversos organismos sociales y con la comunidad en general.				
1102500	GARANTIA DE LOS DERECHOS DE ACCESO A LA INFORMACION PUBLICA Y DE PROTECCION DE DATOS PERSONALES	982,926	487,078	495,848
E50701	TRANSPARENCIA			
Incluye el conjunto de gestiones necesarias para garantizar y hacer efectivo el adecuado ejercicio de los derechos de acceso a la información pública, así como los mecanismos que aseguren la protección de datos personales en poder de los sujetos obligados.				
1400200	DIFUSION Y PROMOCION DE LA ACTIVIDAD DE GOBIERNO	2,971,892	1,476,733	1,495,159
E50701	TRANSPARENCIA			
Abarca los proyectos ejecutados respecto a servicios de información, así como la difusión de la imagen institucional y de los diferentes actos y programas de gobierno.				
1500300	SUPERVISION DEL SISTEMA ESTATAL DE INFORMACION PUBLICA Y DE ARCHIVOS GUBERNAMENTALES	183		
E50701	TRANSPARENCIA			

Acciones encaminadas a la supervisión de la operación del Sistema Nacional de Información Pública en el Estado de Chihuahua, a través del cual se atienden las solicitudes de información a los sujetos obligados; vigilancia del funcionamiento de los comités y unidades de transparencia; evaluación de la presentación de las obligaciones de transparencia en la Plataforma Nacional de Transparencia; intervención en la divulgación de lineamientos y recomendaciones para la sistematización y protección de los archivos en poder de los sujetos obligados.

**GOBIERNO DEL ESTADO DE CHIHUAHUA  
PRESUPUESTO DE EGRESOS 2016  
PRESUPUESTO BASADO EN RESULTADOS**

**DEPENDENCIA** 704 - INSTITUTO CHIHUAHUENSE PARA LA TRANSPARENCIA Y ACCESO A LA INFORMACION PUBLICA

**PROGRAMAS PRESUPUESTARIOS P6R**

PROGRAMAS PRESUPUESTARIOS P6R	Tipo	POBLACION OBJETIVO		
		Total	H	M
2100700 ADMINISTRACION DE LOS RECURSOS HUMANOS, MATERIALES Y FINANCIEROS Y Poblacion EVALUACION POR RESULTADOS	POBLACION	3,406,465	1,692,672	1,713,793
E50502 EGRESOS				
Conjunta las acciones de planeación, organización, dirección, programación, presupuestación, ejercicio y control de los recursos humanos, materiales y financieros del ICHITAIPI; Así como la implementación del sistema de gestión para resultados en el desarrollo de los programas presupuestales.				
2331300 CAPACITACION EN MATERIA DE ACCESO A LA INFORMACION PUBLICA; PROTECCION DE DATOS PERSONALES Y RENDICION DE CUENTAS	SUJETOS OBLIGADOS	801		
E50701 TRANSPARENCIA				
Corresponde a las acciones de promoción de la cultura de transparencia y de capacitación en derechos de accesos a la información, protección de datos personales y obligación de rendición de cuentas, dirigidas a los servidores públicos y a la ciudadanía en general, a fin de que se cuente con el conocimiento de estos temas y de la ley de transparencia y acceso a la información pública del Estado de Chihuahua.				

# PRESUPUESTO

DE EGRESOS

## INDICADORES PARA RESULTADOS

Por Dependencia y/o Entidad



**Chihuahua**  
Gobierno del Estado



2016

**GOBIERNO DEL ESTADO DE CHIHUAHUA  
PRESUPUESTO DE EGRESOS 2016  
PRESUPUESTO BASADO EN RESULTADOS**

**INDICADORES PARA RESULTADOS**

**DEPENDENCIA:** 101 - DESPACHO DEL EJECUTIVO

**Programa Presupuestario P bR:** 1300200 - DEFINICION DE POLITICAS PUBLICAS

**Nivel:** PROPOSITO

La población del estado cuenta con políticas públicas consolidadas que brinden una suficiente y eficiente respuesta a las necesidades sociales

**Indicador:** Tasa de variación de las personas atendidas

**Descripción:** Tasa de variación de las personas atendidas con respecto a los del año anterior inmediato

**Fórmula:**  $((PA/PA_{-1})-1)*100$

0

Variación Porcentual

PA = Personas atendidas en el presente año

PA\_1 = Personas atendidas en el año anterior inmediato

**Tipo:** Estratégico

**Dimensión:** Eficacia

**Frecuencia:** Anual

2,094 Personas atendidas en el presente año

1,053 Mujeres 1,041 Hombres

2,094 Personas atendidas en el año anterior inmediato

1,053 Mujeres

1,041 Hombres

**GOBIERNO DEL ESTADO DE CHIHUAHUA  
PRESUPUESTO DE EGRESOS 2016  
PRESUPUESTO BASADO EN RESULTADOS**

**INDICADORES PARA RESULTADOS**

**DEPENDENCIA:** 130 - SECRETARIA GENERAL DE GOBIERNO

**Programa Presupuestario PbR:** 1102100 - INFORMACION Y ANALISIS POLITICO

**Nivel:** PROPOSITO Los entes públicos monitorean constantemente los asuntos de carácter social con el fin de conservar la estabilidad política del Estado

**Indicador:** Variación porcentual de monitoreo realizado

**Descripción:** Mide la variación porcentual de monitoreo realizado respecto al año anterior

**Fórmula:**  $((MR/MRAA)-1)*100$

0

Variación Porcentual

MR = Monitoreo realizado

MRAA = Monitoreo realizado el año anterior

240 Monitoreo realizado

**Tipo:** Estratégico

**Dimensión:** Eficacia

**Frecuencia:** Anual

240 Monitoreo realizado el año anterior

**Programa Presupuestario PbR:** 1102200 - VINCULACION CON DEPENDENCIAS, ORGANISMOS, INSTITUCIONES, MUNICIPIOS, ESTADOS Y CON LA COMUNIDAD

**Nivel:** PROPOSITO La población del estado con inconformidades de tipo político, social y económico se canalizan con las autoridades competentes

**Indicador:** Variación porcentual de conflictos canalizados a dependencias

**Descripción:** Mide la variación porcentual de conflictos o inconformidades canalizados a dependencias

**Fórmula:**  $((TCC/TCCA)-1)*100$

2.67

Variación Porcentual

TCC = Total de conflictos canalizados el año actual

TCCA = Total de conflictos canalizados el año anterior

385 Total de conflictos canalizados el año actual

**Tipo:** Estratégico

**Dimensión:** Eficacia

**Frecuencia:** Anual

375 Total de conflictos canalizados el año anterior

**Programa Presupuestario PbR:** 1102400 - FORTALECIMIENTO DE LAS RELACIONES CON LA CIUDADANIA Y LAS ORGANIZACIONES

**Nivel:** FIN Contribuye a formalizar acuerdos entre deudores de la banca e instituciones acreedoras mediante mesas de negociación

**Indicador:** Porcentaje de acuerdos entre deudores de la banca e instituciones acreedoras

**Descripción:** Mide el porcentaje de acuerdos logrados

**Fórmula:**  $(AL/AP)*100$

100

Porcentual

AL = Acuerdos logrados

AP = Acuerdos programados

400 Acuerdos logrados

**Tipo:** Estratégico

**Dimensión:** Eficacia

**Frecuencia:** Anual

400 Acuerdos programados

**GOBIERNO DEL ESTADO DE CHIHUAHUA  
PRESUPUESTO DE EGRESOS 2016  
PRESUPUESTO BASADO EN RESULTADOS**

**INDICADORES PARA RESULTADOS**

DEPENDENCIA: 130 - SECRETARÍA GENERAL DE GOBIERNO

Programa Presupuestario PBR: 1115600 - SERVICIOS DE TRANSPORTE

**Nivel:** PROPOSITO Los concesionarios cuenten con un transporte público en todas sus modalidades eficiente y de acuerdo a la ley  
**Indicador:** Porcentaje de servicios de transporte público otorgados  
**Descripción:** Mide el porcentaje de los servicios actualizados respecto a los servicios programados  
**Fórmula:**  $(\frac{STPA}{STPP}) * 100$  Porcentual

17,271 Servicio de transporte público actualizado

17,271 Servicios de transporte público programado

Programa Presupuestario PBR: 1120100 - ASUNTOS RELIGIOSOS

**Nivel:** PROPOSITO Las asociaciones religiosas obtienen personalidad jurídica para facilitar el desarrollo de sus programas y acciones  
**Indicador:** Variación porcentual de atenciones a asociaciones religiosas  
**Descripción:** Mide la variación porcentual de atenciones a asociaciones religiosas en comparación al año anterior  
**Fórmula:**  $(\frac{AAR}{AARA}) * 100$  Variación Porcentual

600 Atenciones a asociaciones religiosas

750 Atenciones a asociaciones religiosas año anterior

Programa Presupuestario PBR: 1120200 - SERVICIOS REGISTRALES DE LA PROPIEDAD Y EL NOTARIADO

**Nivel:** FIN Contribuir a la disminución de conflictos sociales por falta de registros a través de la legalidad de actos y propiedades inmuebles  
**Indicador:** Variación porcentual de actos y propiedades inmuebles legalizadas  
**Descripción:** Mide la variación porcentual de los actos y propiedades inmuebles legalizadas en el presente año con respecto al año anterior  
**Fórmula:**  $(\frac{Ta_t}{Ta_{t-1}}) * 100$  Variación Porcentual

361,730 Tramites atendidos del presente año

352,907 Tramites atendidos el año anterior inmediato

**GOBIERNO DEL ESTADO DE CHIHUAHUA  
PRESUPUESTO DE EGRESOS 2016  
PRESUPUESTO BASADO EN RESULTADOS**

**INDICADORES PARA RESULTADOS**

<b>DEPENDENCIA:</b>	<b>130 - SECRETARIA GENERAL DE GOBIERNO</b>
<b>Programa Presupuestario PBR:</b>	<b>1120300 - SERVICIOS REGISTRALES CIVILES</b>
<b>Nivel:</b>	<b>PROPOSITO</b> La población recibe los servicios registrales otorgados
<b>Indicador:</b>	Porcentaje de servicios registrales otorgados
<b>Descripción:</b>	Mide el porcentaje de los servicios registrales otorgados respecto a los servicios registrales programados
<b>Fórmula:</b>	$(SRO/SRP)*100$
	100 Porcentual
	986,077 Servicios registrales otorgados
	986,077 Servicios registrales programados
<b>Tipo:</b>	SRO = Servicios registrales otorgados SRP = Servicios registrales programados
<b>Dimensión:</b>	Estratégico
<b>Frecuencia:</b>	Eficacia Anual
<b>Programa Presupuestario PBR:</b>	<b>1121300 - ATENCION A MUJERES VICTIMAS DEL DELITO</b>
<b>Nivel:</b>	<b>PROPOSITO</b> Las mujeres del estado víctimas de la violencia reciben los servicios y atenciones dentro de los Centros de Justicia para las Mujeres
<b>Indicador:</b>	Porcentaje de mujeres víctimas de violencia que recibieron los servicios y atenciones por parte de la Coordinación del Centro
<b>Descripción:</b>	Mide el porcentaje de mujeres víctimas de violencia que recibieron apoyo integral por la Coordinación del Centro
<b>Fórmula:</b>	$(MVVA/MVVE)*100$
	100 Porcentual
	792 Mujeres víctimas de violencia atendidas
	792 Mujeres
	792 Mujeres víctimas de violencia estimadas
	792 Mujeres
<b>Tipo:</b>	MVVA = Mujeres víctimas de violencia atendidas MVVE = Mujeres víctimas de violencia estimadas
<b>Dimensión:</b>	Estratégico
<b>Frecuencia:</b>	Eficacia Anual
<b>Programa Presupuestario PBR:</b>	<b>1300200 - DEFINICION DE POLITICAS PUBLICAS</b>
<b>Nivel:</b>	<b>PROPOSITO</b> La población del Estado de Chihuahua beneficiada mediante Instituciones Políticas y Sociales fortalecidas con acuerdos formalizados
<b>Indicador:</b>	Porcentaje de acuerdos formalizados
<b>Descripción:</b>	Mide la cantidad de acuerdos formalizados
<b>Fórmula:</b>	$(AF/AP)*100$
	100 Porcentual
	180 Acuerdos formalizados
	180 Acuerdos programados
<b>Tipo:</b>	AF = Acuerdos formalizados AP = Acuerdos programados
<b>Dimensión:</b>	Estratégico
<b>Frecuencia:</b>	Eficacia Anual



**GOBIERNO DEL ESTADO DE CHIHUAHUA  
PRESUPUESTO DE EGRESOS 2016  
PRESUPUESTO BASADO EN RESULTADOS**

**INDICADORES PARA RESULTADOS**

**DEPENDENCIA:** 130 - SECRETARIA GENERAL DE GOBIERNO

**Programa Presupuestario PBR:** 1400100 - DESARROLLO MUNICIPAL

**Nivel:** PROPOSITO Los municipios se desarrollan de manera integral, mediante el enlace entre estos y la administración Pública Estatal

**Indicador:** Porcentaje de gestiones concluidas  
**Descripción:** Mide las gestiones realizadas en los municipios durante el ejercicio fiscal  
**Fórmula:**  $(GC/GP)*100$

100  
Porcentual

336 Gestiones concluidas en los municipios

**Tipo:** Estratégico  
**Dimensión:** Eficacia  
**Frecuencia:** Anual

336 Gestiones programadas en los municipios

**Nivel:** COMPONENTE C01 Funcionarios y funcionarias municipales capacitados

**Indicador:** Porcentaje de funcionarios y funcionarias municipales capacitados  
**Descripción:** Mide el número de funcionarios y funcionarias municipales capacitados, a través de un diagnóstico previo de necesidades realizado por la Dirección General de Desarrollo Municipal  
**Fórmula:**  $(FC/FP)*100$

100  
Porcentual

1,272 Funcionarios y funcionarias municipales capacitados

FC = Funcionarios y funcionarias municipales capacitados

FP = Funcionarios y funcionarias municipales programados

**Tipo:** Estratégico  
**Dimensión:** Eficacia  
**Frecuencia:** Anual

636 Mujeres  
1,272 Funcionarios y funcionarias municipales programados

636 Mujeres  
636 Hombres

**Programa Presupuestario PBR:** 1500100 - CONTROL Y REGULACION DEL CDNSUMO DE ALCOHOLES

**Nivel:** PROPOSITO Los establecimientos que comercian con bebidas alcohólicas en el Estado operan de acuerdo a la ley

**Indicador:** Variación porcentual de los establecimientos inspeccionados  
**Descripción:** Mide la variación porcentual de establecimientos inspeccionados en comparación al año anterior  
**Fórmula:**  $((EIA/EIAA)-1)*100$

7.14  
Variación Porcentual

6,000 Establecimientos inspeccionados en el año

EIA = Establecimientos inspeccionados en el año  
EIAA = Establecimientos inspeccionados el año anterior

**Tipo:** Estratégico  
**Dimensión:** Eficacia  
**Frecuencia:** Anual

5,600 Establecimientos inspeccionados el año anterior

**GOBIERNO DEL ESTADO DE CHIHUAHUA  
PRESUPUESTO DE EGRESOS 2016  
PRESUPUESTO BASADO EN RESULTADOS**

**INDICADORES PARA RESULTADOS**

**DEPENDENCIA:**

130 - SECRETARIA GENERAL DE GOBIERNO

**Programa Presupuestario PBR:**

1501500 - NORMATIVIDAD JURIDICA

**Nivel:**

ACTIVIDAD C0302 Legalizaciones y apostillas de documentos oficiales solicitados

**Indicador:**

Variación porcentual de las legalizaciones y apostillas otorgadas

**Descripción:**

Mide la tasa de variación de la cantidad de legalizaciones y apostillas de documentos oficiales otorgados y solicitados por los beneficiarios entre el año anterior y el presente

**Fórmula:**

$(LAP/LAO)-1)*100$

**Tipo:**

Gestión

**Dimensión:**

Eficacia

**Frecuencia:**

Anual

14,857 Legalizaciones y apostillas de documentos oficiales programados año actual

Variación Porcentual  
0

14,857 Legalizaciones y apostillas de documentos oficiales otorgados año anterior

**Nivel:**

ACTIVIDAD C0402 Seguimiento a solicitudes de información requerida

**Indicador:**

Variación porcentual de solicitudes de información requeridas

**Descripción:**

Mide la tasa de variación porcentual de la cantidad de solicitudes de información requeridas siendo estas comparadas entre el presente año y el año anterior

**Fórmula:**

$(SSP/SSR)-1)*100$

SSP = Solicitudes de información requeridas en el año actual

SSR = Solicitudes de información en el año anterior

Variación Porcentual  
0

548 Solicitudes de información requeridas en el año actual

**Tipo:**

Gestión

**Dimensión:**

Eficacia

**Frecuencia:**

Anual

548 Solicitudes de información en el año anterior

**Programa Presupuestario PBR:**

2100100 - ADMINISTRACION DE LOS RECURSOS

**Nivel:**

PROPOSITO Las oficinas de la Secretaría General de Gobierno reciben la validación de sus asuntos financieros y políticos

**Indicador:**

Porcentaje de validaciones de asuntos de las direcciones

**Descripción:**

Mide la relación de las acciones coordinadas por la dirección administrativa respecto de las solicitadas por las unidades orgánicas en materia de recursos financieros, humanos, materiales y de carácter político

**Fórmula:**

$(VAD/VADP)*100$

VAD = validación de asuntos de las direcciones

VADP = validación de asuntos de las direcciones programadas

100  
Porcentual

6,180 validación de asuntos de las direcciones

**Tipo:**

Estratégico

**Dimensión:**

Eficacia

**Frecuencia:**

Anual

6,180 validación de asuntos de las direcciones programadas

**GOBIERNO DEL ESTADO DE CHIHUAHUA  
PRESUPUESTO DE EGRESOS 2016  
PRESUPUESTO BASADO EN RESULTADOS**

**INDICADORES PARA RESULTADOS**

**DEPENDENCIA:** 130 - SECRETARIA GENERAL DE GOBIERNO

**Programa Presupuestario PBR:** 2100300 - ADMINISTRACION DEL PATRIMONIO ESTATAL

**Nivel:** PROPOSITO Entidades beneficiadas con el otorgamiento de bienes inmuebles que inciden en el patrimonio inmobiliario del Estado

**Indicador:** Porcentaje de los actos jurídicos y administrativos aprobados

**Descripción:** De los acuerdos del Comité, este indicador mostrará el porcentaje de los asuntos concretados

**Fórmula:**  $(AA/AAP) \times 100$  100  
Porcentual

AA = Asuntos aprobados  
AAP = Asuntos aprobados programados

**Tipo:** Estratégico

**Dimensión:** Eficacia

**Frecuencia:** Anual

150 Asuntos aprobados  
150 Asuntos aprobados programados

**GOBIERNO DEL ESTADO DE CHIHUAHUA  
PRESUPUESTO DE EGRESOS 2016  
PRESUPUESTO BASADO EN RESULTADOS**

**INDICADORES PARA RESULTADOS**

**DEPENDENCIA:** 130 - SECRETARIA GENERAL DE GOBIERNO

**OBSERVACIONES RELEVANTES:**

En el programa 1102400 Fortalecimiento de las relaciones con la ciudadanía y las organizaciones se cambia el indicador de propósito por el de fin debido a que su información es mas relevante.

En el programa 1400100 se eliminan el indicador de fin y el componente C03 ya que este componente pertenecía al Programa Chihuahua Vive Construyendo con Cemento y fue llevado a Secretaría de Comunicaciones y Obras Públicas.

En el programa 1120200 Servicios Registrales de la Propiedad y el Notariado, se cambia el indicador de propósito por el indicador del fin, debido a que su información es mas relevante.

Del programa 1121300 Atención a Mujeres Víctimas del Delito se eliminaron los indicadores al congreso C01 y C04 dejando el propósito.

**GOBIERNO DEL ESTADO DE CHIHUAHUA  
PRESUPUESTO DE EGRESOS 2016  
PRESUPUESTO BASADO EN RESULTADOS**

**INDICADORES PARA RESULTADOS**

**DEPENDENCIA:** 132 - SECRETARIA DE HACIENDA

**Programa Presupuestario PBR:** 1103100 - INGRESO RECAUDATORIO

**Nivel:** PROPOSITO Los contribuyentes pagan de manera voluntaria y oportuna le correspondiente al ingreso propio recaudatorio captado

**Indicador:** Variación porcentual del ingreso propio recaudatorio

**Descripción:** Se valida el ingreso con las metas proyectadas para cada rentística y medios alternos de pago por concepto de impuestos, derechos, productos y aprovechamientos

**Fórmula:**  $((IPRT/PRTL_1)-1)*100$

8,813,618,990 Ingreso propio recaudatorio total del año actual

**Tipo:** IPRTI = Ingreso propio recaudatorio total del año actual

6,474,633,644 Ingreso propio recaudatorio total del año anterior

**Dimensión:** Estratégico

**Frecuencia:** Eficacia Anual

**Indicador:** Porcentaje de ingresos totales captados

**Descripción:** Mide la proporción de ingresos captados en base a la colaboración administrativa, las prestaciones tributarias, las reformas fiscales, la aplicación y el mejoramiento de la administración de los ingresos coordinados contra los ingresos totales estimados en la ley

**Fórmula:**  $(TIC/TIEL)*100$

48,543,091,508 Total de ingresos captados

TIC = Total de ingresos captados

TIEL = Total de ingresos estimados en ley

48,543,091,508 Total de ingresos estimados en ley

**Tipo:** Estratégico

**Dimensión:** Eficacia

**Frecuencia:** Anual

**Programa Presupuestario PBR:** 1116000 - CANJE DE PLACAS

**Nivel:** PROPOSITO Los contribuyentes registran los vehículos oportunamente para mantener el padrón vehicular actualizado

**Indicador:** Variación porcentual de los registros del programa canje vehicular

**Descripción:** Se valida los registros del padrón vehicular

**Fórmula:**  $((RPPCV1_1)-1)*100$

Variación Porcentual

RPPCV1 = Registros realizados del programa canje vehicular año actual

TRPPCV1\_1 = Total de registros realizados del programa canje vehicular del año anterior

1,062,660 Registros realizados del programa canje vehicular año actual

**Tipo:** Estratégico

**Dimensión:** Eficacia

**Frecuencia:** Anual

1,021,788 Total de registros realizados del programa canje vehicular del año anterior

**GOBIERNO DEL ESTADO DE CHIHUAHUA  
PRESUPUESTO DE EGRESOS 2016  
PRESUPUESTO BASADO EN RESULTADOS**

**INDICADORES PARA RESULTADOS**

**DEPENDENCIA:** 132 - SECRETARIA DE HACIENDA

**Programa Presupuestario Pbr:** 1120400 - REGISTRO ESTATAL DE CONTRIBUYENTES

**Nivel:** COMPONENTE C01 Los padrones estatales y federal coordinado, actualizados

**Indicador:** Variación porcentual de actualizaciones al padrón de contribuyentes

**Descripción:** Mantener actualizado los padrones estatal y federal coordinado, mediante un registro veraz, para mejorar el cumplimiento de las obligaciones fiscales de los contribuyentes

**Fórmula:**  $((ARAUARAL_1)-1)*100$

**Variación Porcentual**

**-6.93**

2,814,627 Actualización de registros del padrón de contribuyentes del año actual

ARAI = Actualización de registros del padrón de contribuyentes del año actual  
ARAI\_1 = Actualización de registros del padrón de contribuyentes del año anterior

**Tipo:** Estratégico

**Dimensión:** Eficacia

**Frecuencia:** Anual

3,024,147 Actualización de registros del padrón de contribuyentes del año anterior

**GOBIERNO DEL ESTADO DE CHIHUAHUA  
PRESUPUESTO DE EGRESOS 2016  
PRESUPUESTO BASADO EN RESULTADOS**

**INDICADORES PARA RESULTADOS**

**DEPENDENCIA:** 132 - SECRETARIA DE HACIENDA

**Programa Presupuestario PBR:** 1300400 - POLITICA HACENDARIA

**Nivel:** **COMPONENTE C02** Acuerdos y propuestas tomados en las reuniones de la CONAGO y la conferencia de gobernadores fronterizos analizados, clasificados y sistematizados

**Indicador:** Variación porcentual de acuerdos y propuestas tomados en las reuniones de la CONAGO y la conferencia de gobernadores fronterizos analizados, clasificados y sistematizado  
**Descripción:** Muestra el porcentaje de los acuerdos analizados, clasificados y sistematizados, de la totalidad de los acuerdos tomados en todas las reuniones de las comisiones y mesas de trabajo  
**Fórmula:**  $(ACS/TA)*100$

100  
Porcentual

100 Acuerdos analizados, clasificados y sistematizados  
 100 Total de acuerdos

AAACS = Acuerdos analizados, clasificados y sistematizados  
 TA = Total de acuerdos

**Tipo:** Gestión  
**Dimensión:** Eficacia  
**Frecuencia:** Anual

**NIVEL:** **ACTIVIDAD C0202** Asistencia y participación en las reuniones de la CONAGO y la conferencia de gobernadores fronterizos para plantear las propuestas estatales en los temas que se analizan

100  
Porcentual

**Indicador:** Porcentaje de asistencia a las reuniones  
**Descripción:** Muestra el porcentaje de asistencia a las reuniones de las comisiones y mesas de trabajo de las que es integrante el Estado de Chihuahua  
**Fórmula:**  $(AR/TR)*100$

35 Asistencia a reuniones  
 35 Total de reuniones

AR = Asistencia a reuniones  
 TR = Total de reuniones

**Tipo:** Gestión  
**Dimensión:** Eficacia  
**Frecuencia:** Anual

**NIVEL:** **ACTIVIDAD C0203** Clasificación y sistematización de los acuerdos tomados tanto en las reuniones de la CONAGO, como en las de los gobernadores fronterizos

100  
Porcentual

**Indicador:** Porcentaje de acuerdos clasificados y sistematizados  
**Descripción:** Muestra el porcentaje de los acuerdos clasificados y sistematizados, del total de acuerdos que se toman en todas las comisiones y mesas de trabajo  
**Fórmula:**  $(ACS/TA)*100$

35 Acuerdos clasificados y sistematizados  
 35 Total de acuerdos

ACS = Acuerdos clasificados y sistematizados  
 TA = Total de acuerdos

**Tipo:** Gestión  
**Dimensión:** Eficacia  
**Frecuencia:** Anual

**GOBIERNO DEL ESTADO DE CHIHUAHUA  
PRESUPUESTO DE EGRESOS 2016  
PRESUPUESTO BASADO EN RESULTADOS**

**INDICADORES PARA RESULTADOS**

**DEPENDENCIA:**

**132 - SECRETARIA DE HACIENDA**

**Programa Presupuestario PBr: 1300500 - PLANEACION ESTRATEGICA PARA EL DESARROLLO DEL ESTADO**

**Nivel: PROPOSITO**

Los entes públicos mejoran sus programas presupuestarios a través del proceso de planeación estratégica

**Indicador:** Porcentaje de programas presupuestarios con planeación estratégica implementada

**Descripción:** Mide el número de programas presupuestarios que implementan la planeación estratégica, con respecto al total de programas presupuestarios

**Fórmula:**  $((PIPE/TPP)*100)$

100

Porcentual

336 Programas presupuestarios que implementan la planeación estratégica

**Tipo:** Estratégico

**Dimensión:** Eficacia

**Frecuencia:** Anual

336 Total de programas presupuestarios

**Nivel: COMPONENTE C01**

Informe de ejecución y cumplimiento del Plan Estatal de Desarrollo 2010-2016

**Indicador:** Porcentaje del cumplimiento de las líneas de acción de los objetivos del Plan Estatal de Desarrollo

**Descripción:** Mide el número de líneas de acción de los objetivos del Plan Estatal de Desarrollo cumplidas respecto a las establecidas

**Fórmula:**  $((NLAOPEDCA/TLAOPEDCS)*100)$

100

Porcentual

1,593 Número de líneas acción de los objetivos del Plan Estatal de Desarrollo cumplidas

**Tipo:** Estratégico

**Dimensión:** Eficacia

**Frecuencia:** Anual

1,593 Total de líneas de acción de los objetivos estipuladas en el Plan Estatal de Desarrollo

**Nivel: COMPONENTE C06**

Capacitación en temas de planeación estratégica otorgada

**Indicador:** Porcentaje de funcionarios y funcionarios capacitados en planeación estratégica

**Descripción:** Mide el número de funcionarios y funcionarios capacitados en temas de planeación estratégica, respecto al total de funcionarios y funcionarios convocados a la capacitación

**Fórmula:**  $((NFFC/TFCC)*100)$

100

Porcentual

240 NFFC= Número de funcionarios y funcionarios capacitados

**Tipo:** Gestión

**Dimensión:** Eficacia

**Frecuencia:** Anual

TFCC = TFCC= Total de funcionarios y funcionarios convocados a la capacitación

120 Mujeres

240 TFCC= Total de funcionarios y funcionarios convocados a la capacitación

120 Mujeres

120 Hombres



**GOBIERNO DEL ESTADO DE CHIHUAHUA  
PRESUPUESTO DE EGRESOS 2016  
PRESUPUESTO BASADO EN RESULTADOS**

**INDICADORES PARA RESULTADOS**

**DEPENDENCIA:** 132 - SECRETARÍA DE HACIENDA

**Programa Presupuestario Pbr:** 1300600 - EVALUACION DEL DESEMPEÑO DE LOS PROGRAMAS PRESUPUESTARIOS BASADOS EN RESULTADOS

**Nivel:** **PROPOSITO** Los entes públicos de la administración pública estatal, mejoran el desempeño de sus programas presupuestarios evaluados a través del seguimiento y evaluación de los mismos

**Indicador:** Porcentaje de entes públicos con programa de mejora de la gestión

**Descripción:** Mide el porcentaje de los entes públicos con programa de mejora de la gestión con respecto del total de entes públicos evaluados en 2013, 2014 y 2015

**Fórmula:**  $(EPCPMG/EP) \times 100$

33 Entes públicos con programas de mejora de la gestión

100  
Porcentual

**Tipo:** Estratégico

**Dimensión:** Eficacia

**Frecuencia:** Anual

**Nivel:** **COMPONENTE C03** Cursos de capacitación en temas de evaluación impartidos

33 Entes públicos evaluados en 2013, 2014 y 2015

100  
Porcentual

**Indicador:** Porcentaje de cursos en temas de evaluación impartidos a funcionarias y funcionarios calificados como excelentes o buenos con base en la encuesta aplicada al finalizar la capacitación

**Descripción:** Mide el porcentaje de encuestas en cursos en temas de evaluación impartidos a funcionarias y funcionarios calificados como excelentes o buenos con respecto del total de encuestas contestadas

**Fórmula:**  $(CTEICEB/TCITEI) \times 100$

**CITEICEB** = Encuestas de cursos en temas de evaluación impartidos calificados como excelentes o buenos

**TCITEI** = Total de encuestas aplicadas en los cursos en temas de evaluación impartidos

273 Encuestas de cursos en temas de evaluación impartidos calificados como excelentes o buenos

273 Total de encuestas aplicadas en los cursos en temas de evaluación impartidos

**Tipo:** Estratégico

**Dimensión:** Calidad

**Frecuencia:** Anual

**Nivel:** **COMPONENTE C04** Asistencias técnicas, dentro de la competencia del departamento de planeación estratégica y evaluación, brindadas

**Indicador:** Porcentaje del grado de satisfacción de las funcionarias y funcionarios designados como enlaces

**Descripción:** Mide el porcentaje de encuestas que fueron calificadas como excelentes o buenas por parte las funcionarias y funcionarios designados como enlaces por ente público evaluado que recibieron asistencias técnicas por parte de personal del departamento de planeación estratégica y evaluación

**Fórmula:**  $(EATCEB/TEA) \times 100$

**EATCEB** = Encuestas de asistencias técnicas calificadas como excelentes o buenas

**TEA** = Total de encuestas aplicadas

15 Encuestas de asistencias técnicas calificadas como excelentes o buenas

75  
Porcentual

20 Total de encuestas aplicadas

**Tipo:** Estratégico

**Dimensión:** Calidad

**Frecuencia:** Anual

**GOBIERNO DEL ESTADO DE CHIHUAHUA  
PRESUPUESTO DE EGRESOS 2016  
PRESUPUESTO BASADO EN RESULTADOS**

**INDICADORES PARA RESULTADOS**

**DEPENDENCIA:** 132 - SECRETARIA DE HACIENDA

**Programa Presupuestario PBR:** 1501600 - FISCALIZACION

**Nivel:** FIN Contribuir a la consolidación de una cultura social de cumplimiento voluntario, cabal y oportuno de las obligaciones fiscales a través de una auténtica rendición de cuentas, así como en una administración responsable, efectiva y transparente de los recursos

**Indicador:** Porcentaje de actos de fiscalización terminados  
**Descripción:** De todos los actos de fiscalización programados, este indicador mostrará que porcentaje de actos de fiscalización se terminaron.

**Fórmula:**  $(AFT / AFP) * 100$

AFT = Actos de fiscalización terminados  
AFP = Actos de fiscalización programados

**Tipo:** Estratégico  
**Dimensión:** Eficacia  
**Frecuencia:** Anual

**Programa Presupuestario PBR:** 1501700 - NOTIFICACION Y COBRANZA

**Nivel:** ACTIVIDAD C0203 Evaluación de los resultados de la aplicación del programa anual de notificación y cobranza (diligencias)

**Indicador:** Porcentaje de diligencias realizadas

**Descripción:** Este indicador muestra el porcentaje de recuperación de diligencias con respecto a lo establecido en el programa anual de notificación y cobranza

**Fórmula:**  $(DR/DP) * 100$

DR = Diligencias realizadas  
DP = Diligencias programadas

**Tipo:** Gestión  
**Dimensión:** Eficacia  
**Frecuencia:** Anual

**Programa Presupuestario PBR:** 1502100 - VERIFICACION AL COMERCIO EXTERIOR

**Nivel:** FIN Contribuir a potencializar las posibilidades del Sistema Tributario Estatal, así como la recaudación de las contribuciones federales generadas en el Estado, a través del pago de las contribuciones en materia de comercio exterior y por lo tanto de la acreditación de la legal importación estancia y/o tenencia de mercancía y/o vehículos de origen y procedencia extranjera por parte de sus poseedores y de los importadores

**Indicador:** Tasa de variación del ingreso atraído

**Descripción:** De todo el ingreso atraído en el año actual por acciones de la coordinación de verificación al comercio exterior muestra la variación con respecto al año anterior

**Fórmula:**  $((IAAA/AAAA_1) - 1) * 100$

IAAA = Ingreso atraído en el año actual  
AAAA\_1 = Ingreso atraído en el año anterior

**Tipo:** Estratégico  
**Dimensión:** Eficacia  
**Frecuencia:** Anual

100  
Porcentual

1,431 Actos de fiscalización terminados

1,431 Actos de fiscalización programados

100  
Porcentual

900,000 Diligencias realizadas

900,000 Diligencias programadas

25  
Variación Porcentual

1,500,000 Ingreso atraído en el año actual

1,200,000 Ingreso atraído en el año anterior

**GOBIERNO DEL ESTADO DE CHIHUAHUA  
PRESUPUESTO DE EGRESOS 2016  
PRESUPUESTO BASADO EN RESULTADOS**

**INDICADORES PARA RESULTADOS**

**DEPENDENCIA:** 132 - SECRETARÍA DE HACIENDA

**Programa Presupuestario Pbr:** 2100100 - ADMINISTRACION DE LOS RECURSOS

**Nivel:** COMPONENTE C01 Normas y lineamientos para la debida administración de los recursos de la Secretaría de Hacienda elaborados

**Indicador:** Porcentaje de normas y lineamientos entregados en la Secretaría de Hacienda

**Descripción:** Muestra el porcentaje de normas y lineamientos entregados con respecto a la totalidad del año

100  
Porcentual

**Fórmula:**  $(NLE/TNLE)*100$

1 Normas y lineamientos entregados

**Tipo:** Estratégico

**Dimensión:** Eficacia

**Frecuencia:** Anual

1 Total de normas y lineamientos entregados

**Programa Presupuestario Pbr:** 2100200 - ADMINISTRACION FINANCIERA Y DE DEUDA PUBLICA

**Nivel:** COMPONENTE C02 Servicios financieros o de calificadoras crediticias contratados y/o reestructurados

**Indicador:** Promedio de la calificación crediticia asignada al Gobierno del Estado en un periodo de 3 años

**Descripción:** Mide el promedio de la calificación crediticia asignada al Gobierno del Estado en un periodo de 3 años

20  
Promedio

**Fórmula:**  $(PCCAGE1+PCCAGE2+PCCAGE3)/3$

PCCAGE1 = Promedio de la calificación crediticia asignada al Gobierno del Estado en el año 2014

PCCAGE2 = Promedio de la calificación crediticia asignada al Gobierno del Estado en el año 2015

PCCAGE3 = Promedio de la calificación crediticia asignada al Gobierno del Estado en el año 2016

20 Promedio de la calificación crediticia asignada al Gobierno del Estado en el año 2014

20 Promedio de la calificación crediticia asignada al Gobierno del Estado en el año 2015

**Tipo:** Estratégico

**Dimensión:** Eficacia

**Frecuencia:** Anual

20 Promedio de la calificación crediticia asignada al Gobierno del Estado en el año 2016

**Programa Presupuestario Pbr:** 2100400 - ADMINISTRACION DE LOS PROGRAMAS DE INVERSION

**Nivel:** COMPONENTE C01 Programas de inversión coordinados

**Indicador:** Porcentaje de programas de inversión coordinados en el año

**Descripción:** Este indicador mide el porcentaje de programas de inversión coordinados en el año, respecto a los programas de inversión programados en el año

**Fórmula:**  $(PICA/PIPA)*100$

100  
Porcentual

100 Programas de inversión coordinados en el año

100 Programas de inversión programados en el año

PICA = Programas de inversión coordinados en el año

PIPA = Programas de inversión programados en el año

**Tipo:** Gestión

**Dimensión:** Eficacia

**Frecuencia:** Anual

**GOBIERNO DEL ESTADO DE CHIHUAHUA  
PRESUPUESTO DE EGRESOS 2016  
PRESUPUESTO BASADO EN RESULTADOS**

**INDICADORES PARA RESULTADOS**

**DEPENDENCIA:** 132 - SECRETARIA DE HACIENDA

**Programa Presupuestario PBr:** 2100500 - ADMINISTRACION DEL RECURSO HUMANO

**Nivel:** FIN Contribuir a diseñar y establecer las políticas necesarias para un excelente servicio mediante el mejoramiento continuo en el desempeño laboral de los servidores públicos

**Indicador:** Porcentaje de servidores y servidoras públicos capacitados  
**Descripción:** Mide el porcentaje de servidores y servidoras públicos capacitados, divididos en servidores y servidoras públicos que obtuvieron constancia de participación y servidores y servidoras públicos que asistieron a cursos validados  
**Fórmula:**  $(SPC + SPCV) / TSP * 100$  45.94  
Porcentual

**Tipo:** Estratégico  
**Dimensión:** Eficacia  
**Frecuencia:** Anual

**SPC = Servidores y servidoras públicos que obtuvieron constancia de participación**  
**SPCV = Servidores y servidoras públicos que asistieron a cursos validados**  
**TSP = Total de servidores y servidoras públicos**

16,447	Servidores y servidoras públicos que obtuvieron constancia de participación
9,868	Mujeres
6,579	Hombres
2,488	Servidores y servidoras públicos que asistieron a cursos validados
1,491	Mujeres
995	Hombres
41,216	Total de servidores y servidoras públicos
24,732	Mujeres
16,484	Hombres

**Programa Presupuestario PBr:** 2100600 - REGULACION, PRESERVACION, SUMINISTRO Y CONTROL DE ADQUISICIONES DE BIENES Y SERVICIOS

**Nivel:** COMPONENTE C01 Impresiones entregadas

**Indicador:** Porcentaje de impresiones entregadas  
**Descripción:** Mide la variación porcentual del total impresiones de libros, revistas, formas, entre otros elaboradas en talleres gráficos en el año actual en relación al total de impresiones de libros, revistas, formas entre otros del año anterior  
**Fórmula:**  $((IA) / IA_1 - 1) * 100$  1.12  
Variación Porcentual

**Tipo:** Estratégico  
**Dimensión:** Eficacia  
**Frecuencia:** Anual

**Programa Presupuestario PBr:** 2101600 - CONTABILIDAD GUBERNAMENTAL

**Nivel:** COMPONENTE C02 Cuenta pública armonizada

**Indicador:** Porcentaje de estados financieros entregados  
**Descripción:** Mide la relación porcentual de estados financieros que se entregan para integrar la cuenta pública con respecto a estados financieros que marca la ley  
**Fórmula:**  $(EFCP / EFL) * 100$  100  
Porcentual

**Tipo:** Gestión  
**Dimensión:** Eficacia  
**Frecuencia:** Anual

180,000,000 Impresiones del año actual  
 178,000,000 Impresiones del año anterior

24 Estados financieros que integran la cuenta pública  
 24 Estados financieros que marca la ley que contiene la cuenta pública

**GOBIERNO DEL ESTADO DE CHIHUAHUA  
PRESUPUESTO DE EGRESOS 2016  
PRESUPUESTO BASADO EN RESULTADOS**

**INDICADORES PARA RESULTADOS**

**DEPENDENCIA:** 132 - SECRETARIA DE HACIENDA

**Programa Presupuestario Pbr:** 2220100 - PRESUPUESTACION CON ENFOQUE PARA RESULTADOS

**Nivel:** **FIN** Contribuir a administrar los recursos públicos con eficiencia, economía, transparencia y honradez mediante la asignación de presupuesto a programas presupuestarios en base a resultados

**Indicador:** Porcentaje de presupuesto público bajo el esquema de Presupuesto basado en Resultados

**Descripción:** Mide el porcentaje de Presupuesto basado en Resultados con relación al total del presupuesto autorizado

**Fórmula:**  $(Pbr/TPA) \times 100$  84.82  
Porcentual

Pbr = Presupuesto basado en Resultados  
TPA = Total del presupuesto autorizado

52,588,597,274 Presupuesto basado en Resultados

**Tipo:** Estratégico  
**Dimensión:** Eficacia  
**Frecuencia:** Anual

62,000,000,000 Total del presupuesto autorizado

**GOBIERNO DEL ESTADO DE CHIHUAHUA  
PRESUPUESTO DE EGRESOS 2016  
PRESUPUESTO BASADO EN RESULTADOS**

**INDICADORES PARA RESULTADOS**

**DEPENDENCIA:** 132 - SECRETARIA DE HACIENDA

**Programa Presupuestario:** PBr; 2220200 - INCORPORACION DE LA PERSPECTIVA DE GENERO EN EL PRESUPUESTO DE EGRESOS

**Nivel:** PROPOSITO Las dependencias y entidades incorporan la perspectiva de género en el diseño de los programas presupuestarios adecuadamente

**Indicador:** Porcentaje de dependencias y entidades que incorporan la perspectiva de género

**Descripción:** Mide el porcentaje de dependencias y entidades que incorporan la perspectiva de género, se considera como perspectiva de género incorporada, cuando las dependencias y entidades paraestatales cuentan con indicadores de género; destinan recursos para la igualdad de mujeres y hombres; y desagregan por sexo, grupos y rangos de edad.

78.31

Porcentual

**Fórmula:**  $(DEPyENTIPEPG/TDEPyENT)*100$

65 Dependencias y entidades incorporadas con perspectiva de género

DEPyENTIPEPG = Dependencias y entidades incorporadas con perspectiva de género

TDEPyENT = Total de dependencias y entidades a ser incorporadas con perspectiva de género

83 Total de dependencias y entidades a ser incorporadas con perspectiva de género

**Tipo:** Estratégico

**Dimensión:** Eficacia

**Frecuencia:** Anual

**Nivel:** COMPONENTE C01 Dependencias y entidades con recursos destinados para la igualdad de mujeres y hombres

**Indicador:** Porcentaje de dependencias y entidades que destinan recursos para la igualdad de mujeres y hombres

**Descripción:** Mide el porcentaje de dependencias y entidades que destinan recursos para la igualdad de mujeres y hombres, en relación al total de dependencias y entidades susceptibles de incorporar la perspectiva de género.

66.27

Porcentual

**Fórmula:**  $(DYERIMH/TDYE)*100$

DYERIMH = Dependencias y entidades que destinan recursos para la igualdad de mujeres y hombres

TDYE = Total dependencias y entidades a ser incorporadas con perspectiva de género

55 Dependencias y entidades que destinan recursos para la igualdad de mujeres y hombres

**Tipo:** Gestión

**Dimensión:** Eficacia

**Frecuencia:** Anual

**Nivel:** COMPONENTE C03 Programas presupuestarios con perspectiva e indicadores de género incorporados

**Indicador:** Porcentaje de programas presupuestarios con indicadores de género incorporados

**Descripción:** Mide el porcentaje de programas presupuestarios con indicadores de género incorporados, con respecto al total de los programas integrados al presupuesto basado en resultados

26.79

Porcentual

**Fórmula:**  $(PIG/TPPBR)*100$

PIG = Programas presupuestarios con indicadores de género incorporados

TPPBR = Total de programas presupuestarios integrados al proceso con base en resultados

90 Programas presupuestarios con indicadores de género incorporados

**Tipo:** Gestión

**Dimensión:** Eficacia

**Frecuencia:** Anual

336 Total de programas presupuestarios integrados al proceso con base en resultados

**GOBIERNO DEL ESTADO DE CHIHUAHUA  
PRESUPUESTO DE EGRESOS 2016  
PRESUPUESTO BASADO EN RESULTADOS**

**INDICADORES PARA RESULTADOS**

<b>DEPENDENCIA:</b>	<b>132 - SECRETARIA DE HACIENDA</b>
<b>Programa Presupuestario Pbr:</b>	<b>2220300 - REGISTRO Y PRDGRAMACIDN DE PAGOS</b>
<b>Nivel:</b>	<b>PROPOSITO</b>
<b>Indicador:</b>	Las dependencias, entidades paraestatales y Municipios del Estado cumplen con los requisitos fiscales y lineamientos normativos del ejercicio del gasto corriente y de la inversión pública
<b>Descripción:</b>	Porcentaje de trámites de pago devueltos
<b>Fórmula:</b>	Muestra el porcentaje de trámites de pago devueltos en proporción a trámites de pago recibidos $(TDEV/TREC)*100$
<b>Tipo:</b>	TDEV = Trámites devueltos TREC = Trámites recibidos
<b>Dimensión:</b>	Estratégico
<b>Frecuencia:</b>	Eficacia Anual
	645 Trámites devueltos
	85,145 Trámites recibidos
	<b>0.76</b> <b>Porcentual</b>

**GOBIERNO DEL ESTADO DE CHIHUAHUA  
PRESUPUESTO DE EGRESOS 2016  
PRESUPUESTO BASADO EN RESULTADOS**

**INDICADORES PARA RESULTADOS**

**DEPENDENCIA:** 132 - SECRETARIA DE HACIENDA

**Programa Presupuestario PbR:** 2220400 - PROGRAMACIÓN Y SEGUIMIENTO CON ENFOQUE A RESULTADOS

<b>Nivel:</b>	PROPOSITO	Las dependencias y entidades paraestatales articulan las etapas de programación, ejercicio/control y seguimiento de acuerdo con el proceso basado en resultados	87 Dependencias y entidades del Gobierno del Estado que articulan su programación con enfoque a resultados
<b>Indicador:</b>	Porcentaje de dependencias y entidades del Gobierno del Estado que realizan su programación con enfoque a resultados		100
<b>Descripción:</b>	Mide el porcentaje de dependencias y entidades paraestatales que articulan el proceso de programación con enfoque a resultados en relación al total de las dependencias y entidades paraestatales		Porcentual
<b>Fórmula:</b>	$(\text{DERPER}/\text{TDE}) * 100$		
	DERPER = Dependencias y entidades del Gobierno del Estado que articulan su programación con enfoque a resultados		
	TDE = Total de dependencias y entidades paraestatales del Gobierno del Estado obligadas		
<b>Tipo:</b>	Estratégico		
<b>Dimensión:</b>	Eficacia		
<b>Frecuencia:</b>	Anual		
<b>Nivel:</b>	COMPONENTE C01	Programas presupuestarios con diseños de programas operativos anuales y matrices de indicadores mejorados	
<b>Indicador:</b>	Porcentaje de programas que cuentan con una matriz de indicadores		
<b>Descripción:</b>	Mide la proporción de programas presupuestarios que cuentan con una matriz de indicadores integrada en el sistema PER/SED, en relación al total de los programas presupuestarios con recursos programables del Gobierno del Estado		100
<b>Fórmula:</b>	$(\text{PPCMI}/\text{TPPDE}) * 100$		Porcentual
	PPCMI = Programas presupuestarios que cuentan con una matriz de indicadores		336 Programas presupuestarios que cuentan con una matriz de indicadores
	TPPDE = Total de programas presupuestarios con recurso programable del Gobierno del Estado		
<b>Tipo:</b>	Estratégico		
<b>Dimensión:</b>	Eficacia		
<b>Frecuencia:</b>	Anual		
<b>Nivel:</b>	COMPONENTE C02	Capacitación otorgada para la articulación de los procesos de presupuestación, programación, control y seguimiento	
<b>Indicador:</b>	Porcentaje de funcionarias y funcionarios de las dependencias y entidades paraestatales capacitados		
<b>Descripción:</b>	Mide la proporción de funcionarias y funcionarios de las dependencias y entidades paraestatales capacitados en los procesos de presupuestación, programación, control y seguimiento, en relación al total de funcionarias y funcionarios		100
<b>Fórmula:</b>	$(\text{FDEC}/\text{TFDEC}) * 100$		Porcentual
	FDEC = Funcionarias y funcionarios de dependencias y entidades paraestatales capacitados		350 Funcionarias y funcionarios de dependencias y entidades paraestatales capacitados
	TFDEC = Total de funcionarias y funcionarios de dependencias y entidades paraestatales convocados a la capacitación		175 Mujeres 175 Hombres
<b>Tipo:</b>	Estratégico		
<b>Dimensión:</b>	Eficacia		
<b>Frecuencia:</b>	Anual		



**GOBIERNO DEL ESTADO DE CHIHUAHUA  
PRESUPUESTO DE EGRESOS 2016  
PRESUPUESTO BASADO EN RESULTADOS**

**INDICADORES PARA RESULTADOS**

**DEPENDENCIA:** 132 - SECRETARIA DE HACIENDA

**Programa Presupuestario PBR:** 2332600 - ANALISIS, DESARROLLO Y SOPORTE INFORMATICO

**Nivel:** FIN Contribuir a elevar la eficiencia de las funciones de las unidades en operación mediante la aplicación de tecnologías de información y comunicaciones

**Indicador:** Porcentaje de solicitudes de soporte técnico de las recaudaciones de rentas del estado atendidas

**Descripción:** Este indicador mostrará la variación porcentual de atención a necesidades de infraestructura y comunicaciones en las recaudaciones de rentas del Estado

**Fórmula:**  $(\frac{SSTR1 - SSTR1_{-1}}{SSTR1_{-1}}) * 100$

**Tipo:** Estratégico

**Dimensión:** Eficacia

**Frecuencia:** Anual

**950** Solicitudes de soporte técnico de recaudaciones de rentas atendidas en el año actual

**1,386** Solicitudes de soporte técnico de recaudaciones de rentas atendidas en el año anterior

**Variación Porcentual** -31.46

**Programa Presupuestario PBR:** 4200100 - SEGURIDAD SOCIAL A LOS TRABAJADORES AL SERVICIO DEL ESTADO

**Nivel:** FIN Garantizar la estabilidad de los trabajadores al servicio del Gobierno del Estado ante los riesgos sociales mediante el otorgamiento de seguridad social en la salud y la vejez

**Indicador:** Porcentaje de aportaciones patronales de seguridad social en salud otorgadas

**Descripción:** Mide el porcentaje de aportaciones patronales de seguridad social en salud aportadas respecto al total de aportaciones patronales otorgadas

**Fórmula:**  $(\frac{APSS}{TAPO}) * 100$

**Tipo:** Estratégico

**Dimensión:** Eficacia

**Frecuencia:** Anual

**23.83** Porcentual

**291,194,682.74** Aportaciones patronales de seguridad social en salud aportadas

**1,221,744,319.59** Total de aportaciones patronales otorgadas

**Indicador:** Porcentaje de aportaciones patronales de seguridad social para la vejez (jubilación) otorgadas

**Descripción:** Mide el porcentaje de aportaciones patronales para el retiro aportadas respecto a las aportaciones patronales otorgadas

**Fórmula:**  $(\frac{APSSV}{TAP}) * 100$

**Tipo:** Estratégico

**Dimensión:** Eficacia

**Frecuencia:** Anual

**78.17** Porcentual

**930,549,636.85** Aportación de seguridad social para la vejez aportadas

**1,221,744,319.59** Total de aportaciones patronales otorgadas

**GOBIERNO DEL ESTADO DE CHIHUAHUA  
PRESUPUESTO DE EGRESOS 2016  
PRESUPUESTO BASADO EN RESULTADOS**

**INDICADORES PARA RESULTADOS**

**DEPENDENCIA:** 132 - SECRETARIA DE HACIENDA

**Programa Presupuestario Inversión:** 7201016 - INVERSION NORMAL ESTATAL 2016

**Nivel:** COMPONENTE C01 Recursos para infraestructura social y económica transferidos (pagados)

**Indicador:** Porcentaje de recursos transferidos (pagados)

**Descripción:** Mide el porcentaje de recursos transferidos (pagados), respecto a los recursos aprobados

**Fórmula:**  $(\text{TRANSF/APROB}) * 100$

100  
Porcentual

TRANSF = Recursos transferidos (pagados)

APROB = Recursos aprobados

**Tipo:** Estratégico

**Dimensión:** Eficacia

**Frecuencia:** Anual

3,948,268,714 Recursos transferidos (pagados)

3,948,268,714 Recursos aprobados

**Programa Presupuestario Inversión:** 7410116 - FONDO DE INFRAESTRUCTURA SOCIAL PARA LAS ENTIDADES (FISE) 2016

**Nivel:** FIN

Contribuir a construir un entorno digno que propicie el desarrollo mediante el financiamiento de obras de infraestructura social básica en las localidades con alto o muy alto nivel de rezago social y las pertenecientes a las zonas de atención prioritaria

**Indicador:** Porcentaje de recursos FISE aplicados a localidades de alto y muy alto grado de rezago social y las pertenecientes a las zonas de atención prioritaria

**Descripción:** Mide el porcentaje de recursos FISE aplicados a localidades de alto y muy alto nivel de rezago social comparados con los recursos FISE aprobados totales

**Fórmula:**  $(A/B) * 100$

100  
Porcentual

A = Recursos FISE aplicados a localidades de alto y muy alto grado de rezago social y las pertenecientes a zonas de atención prioritaria

B = Recursos FISE aprobados totales

**Tipo:** Estratégico

**Dimensión:** Eficacia

**Frecuencia:** Anual

144,299,632 Recursos FISE aplicados a localidades de alto y muy alto grado de rezago social y las pertenecientes a zonas de atención prioritaria

144,299,632 Recursos FISE aprobados totales

**Programa Presupuestario Inversión:** 7520116 - CAMINOS Y PUENTES FEDERAL-CAPUFE 2016

**Nivel:** COMPONENTE C01 Recursos transferidos

**Indicador:** Porcentaje de recursos transferidos para la realización de obras de vialidad e infraestructura con recurso de CAPUFE

**Descripción:** Mide el porcentaje de los recursos transferidos para la realización de obras de vialidad e infraestructura en el municipio de Ojinaga

**Fórmula:**  $(\text{RT/RE}) * 100$

100  
Porcentual

RT = Recursos transferidos

RE = Recursos radicados al Estado

**Tipo:** Estratégico

**Dimensión:** Eficacia

**Frecuencia:** Anual

2,000,000 Recursos transferidos

2,000,000 Recursos radicados al Estado

**GOBIERNO DEL ESTADO DE CHIHUAHUA  
PRESUPUESTO DE EGRESOS 2016  
PRESUPUESTO BASADO EN RESULTADOS**

**INDICADORES PARA RESULTADOS**

**DEPENDENCIA:** 132 - SECRETARIA DE HACIENDA

**Programa Presupuestario Inversión:** 7640116 - PROYECTOS DE INVERSIÓN RECURSO FEDERAL REASIGNADO 2016

**Nivel:** COMPONENTE C01 Recursos transferidos (pagados)

**Indicador:** Porcentaje de recursos transferidos (pagados)

**Descripción:** Mide el porcentaje de recursos transferidos (pagados), respecto a los recursos aprobados

**Fórmula:**  $(\text{TRANSF}/\text{APROB}) * 100$

3,578,578,563 Recursos transferidos (pagados)

**Tipo:** Estratégico  
**Dimensión:** Eficacia  
**Frecuencia:** Anual

**TRANSF** = Recursos transferidos (pagados)  
**APROB** = Recursos aprobados de programa

3,578,578,563 Recursos aprobados de programa

**Programa Presupuestario Inversión:** 7640616 - FONDO METROPOLITANO 2016

**Nivel:** COMPONENTE C01 Recursos transferidos al Fideicomiso 2177 Fondo Metropolitano Chihuahua

**Indicador:** Porcentaje de recursos transferidos para la realización de obras, estudios y proyectos con recursos del Fondo Metropolitano

**Descripción:** Mide el porcentaje de los recursos transferidos al fideicomiso 2177 para la realización de obra pública, estudios y proyectos en la zona metropolitana de Chihuahua

**Fórmula:**  $(\text{RTF}/\text{RRE}) * 100$

47,835,710 Recursos transferidos al fideicomiso

**RTF** = Recursos transferidos al fideicomiso  
**RRE** = Recursos radicados al Estado

47,835,710 Recursos radicados al Estado

**Tipo:** Estratégico  
**Dimensión:** Eficacia  
**Frecuencia:** Anual

**Nivel:** COMPONENTE C02 Recursos transferidos al Fideicomiso 2176 Fondo Metropolitano Juárez

**Indicador:** Porcentaje de recursos transferidos para la realización de obras, estudios y proyectos con recursos del Fondo Metropolitano

**Descripción:** Mide el porcentaje de los recursos transferidos al fideicomiso 2176 para la realización de obra pública estudios y proyectos en la zona metropolitana de Juárez

**Fórmula:**  $(\text{RTF}/\text{RRE}) * 100$

53,815,174 Recursos transferidos al fideicomiso

**RTF** = Recursos transferidos al fideicomiso  
**RRE** = Recursos radicados al Estado

53,815,174 Recursos radicados al Estado

**Tipo:** Estratégico  
**Dimensión:** Eficacia  
**Frecuencia:** Anual

**GOBIERNO DEL ESTADO DE CHIHUAHUA  
PRESUPUESTO DE EGRESOS 2016  
PRESUPUESTO BASADO EN RESULTADOS**

**INDICADORES PARA RESULTADOS**

**DEPENDENCIA:** 132 - SECRETARÍA DE HACIENDA

**DBSERVACIONES RELEVANTES:**

En el 2016 en el Programa 2100400 Administración de Programas de Inversión no se eligieron como en el 2015 los indicadores del Propósito y del Fin, así como del CO205. Se eligió el Indicador del Componente CO1 por que es el más representativo del que hacer de la Dirección de Programas de Inversión. Del programa 1300600 "Evaluación del Desempeño de los Programas Presupuestarios basados en Resultados" se comenta que los indicadores seleccionados para el ejercicio fiscal 2016 variaron respecto a 2015 por los siguientes motivos: En 2015 se seleccionó un componente (C04) con dos indicadores y para 2016 se seleccionaron 2 componentes (C01 y C03) con un indicador cada uno, esto debido a que son representativos para la operación del Departamento de Planeación Estratégica y Evaluación y además permiten conocer la eficiencia del Departamento de Planeación Estratégica y Evaluación.

**GOBIERNO DEL ESTADO DE CHIHUAHUA  
PRESUPUESTO DE EGRESOS 2016  
PRESUPUESTO BASADO EN RESULTADOS**

**INDICADORES PARA RESULTADOS**

**DEPENDENCIA:** 134 - SECRETARIA DE ECONOMIA

**Programa Presupuestario PBr:** 1301800 - PLANEACION Y CONDUCCION DEL DESARROLLO ECONOMICO

**Nivel:** PROPOSITO Las y los trabajadores en el Estado cuentan con empleos de calidad

**Indicador:** Variación porcentual de empleos registrados

**Descripción:** Mide la variación porcentual de empleos registrados en el Estado en el año actual con respecto al año anterior

**Fórmula:**  $((ERET/ERET1)-1)*100$

2.41  
Variación Porcentual

ERET = Empleos registrados en el Estado en el año actual  
ERET1 = Empleos registrados en el Estado en el año anterior

790,000 Empleos registrados en el Estado en el año actual  
316,000 Mujeres 474,000 Hombres  
771,409 Empleos registrados en el Estado en el año anterior  
308,564 Mujeres 462,845 Hombres

**Tipo:** Estratégico  
**Dimensión:** Eficacia  
**Frecuencia:** Anual

**Programa Presupuestario PBr:** 1302400 - MEDICION Y EVALUACION DE INFORMACION ESTADISTICA

**Nivel:** COMPONENTE C01 Compendios económicos, industriales, comerciales y de servicios realizados

**Indicador:** Variación porcentual de compendios económicos, industriales, comerciales y de servicios realizados

**Descripción:** Mide la variación porcentual de compendios económicos, industriales, comerciales y de servicios en el Estado del año actual con respecto al año anterior

**Fórmula:**  $((SCL/SCL_1)-1)*100$

0  
Variación Porcentual

SCI = Número de compendios económicos, industriales, comerciales y de servicios realizados en el Estado del año actual

50 Número de compendios económicos, industriales, comerciales y de servicios realizados en el Estado del año actual

**Tipo:** Estratégico  
**Dimensión:** Eficacia  
**Frecuencia:** Anual

50 Número de compendios económicos, industriales, comerciales y de servicios realizados en el Estado del año anterior

**Programa Presupuestario PBr:** 1401000 - FOMENTO AL DESARROLLO COMERCIAL

**Nivel:** FIN

Contribuir en la conservación de empleo mediante la actualización de las capacidades estratégicas, productivas y comerciales de las micro, pequeñas y medianas empresas de manera congruente con las inversiones para el incremento de su competitividad

**Indicador:** Variación porcentual en la conservación de empleos de las MIPYMES

**Descripción:** Mide la variación porcentual de los empleos conservados a través del impulso de la formación del capital humano en las mipymes en el año actual con respecto del año anterior

**Fórmula:**  $((ECD/ECO1)-1)*100$

5  
Variación Porcentual

ECO1 = Empleos conservados en el año actual  
ECO11 = Empleos conservados en el año anterior

315 Empleos conservados en el año actual  
150 Mujeres 165 Hombres  
300 Empleos conservados en el año anterior  
150 Mujeres 150 Hombres

**Tipo:** Estratégico  
**Dimensión:** Eficacia  
**Frecuencia:** Anual

**GOBIERNO DEL ESTADO DE CHIHUAHUA  
PRESUPUESTO DE EGRESOS 2016  
PRESUPUESTO BASADO EN RESULTADOS**

**INDICADORES PARA RESULTADOS**

**DEPENDENCIA:** 134 - SECRETARÍA DE ECONOMÍA

**Programa Presupuestario PBR:** 1401300 - FOMENTO MINERO-METALURGICO

**Nivel:** C COMPONENTE C01 Servicios de asesoría técnica integral a las y los empresarios y/o concesionarios del sector minero-metalúrgico en el Estado brindados

**Indicador:** Variación porcentual de empresas y/o concesionarios mineros que recibieron asesoría técnica integral

**Descripción:** Mide la variación porcentual de empresas y/o concesionarios mineros establecidas en el Estado que recibieron asesoría técnica integral en el año actual con respecto al año anterior

**Fórmula:**  $(\frac{EMRAIT}{EMRAIT_{-1}}) * 100$

-9.66

Variación Porcentual

215 Empresas y/o concesionarios mineros que recibieron asesoría técnica integral en el año actual

**Tipo:** Estratégico

**Dimensión:** Eficacia

**Frecuencia:** Anual

238 Empresas y/o concesionarios mineros que recibieron asesoría técnica integral en el año anterior

**Nivel:** C COMPONENTE C02 Capacitación a las y los empresarios y/o concesionarios del sector minero-metalúrgico en el Estado otorgadas

**Indicador:** Variación porcentual de empresas y/o concesionarios mineros capacitados

**Descripción:** Mide la variación porcentual de empresas y/o concesionarios mineros establecidos en el Estado que son capacitados en el año actual con respecto al año anterior

**Fórmula:**  $(\frac{EMCT}{EMCT_{-1}}) * 100$

0

Variación Porcentual

385 Empresas y/o concesionarios mineros capacitados en el año actual

**Tipo:** Estratégico

**Dimensión:** Eficacia

**Frecuencia:** Anual

385 Empresas y/o concesionarios mineros capacitados en el año anterior

**GOBIERNO DEL ESTADO DE CHIHUAHUA  
PRESUPUESTO DE EGRESOS 2016  
PRESUPUESTO BASADO EN RESULTADOS**

**INDICADORES PARA RESULTADOS**

**DEPENDENCIA:** 134 - SECRETARÍA DE ECONOMÍA

**Programa Presupuestario PBR:** 1401500 - FOMENTO Y DESARROLLO TURÍSTICO

**Nivel:** FIN Contribuir al desarrollo turístico en el Estado a través del incremento en la competitividad de las y los empresarios del sector turístico

**Indicador:** Variación porcentual de la derrama económica en el sector turístico

**Descripción:** Mide la variación porcentual de la derrama económica generada en el año actual por el desarrollo de los productos turísticos del Estado con respecto al año anterior

**Fórmula:**  $\frac{(Dest1 - Dest11) - 1}{Dest11} * 100$

8.39

**Variación Porcentual**

10,300,000.000 Derrama económica en el sector turístico en el año actual

**Tipo:** Estratégico

**Dimensión:** Eficacia

**Frecuencia:** Anual

Dest1 = Derrama económica en el sector turístico en el año actual

dest11 = Derrama económica en el sector turístico en el año anterior

9,502,546.400 Derrama económica en el sector turístico en el año anterior

**Nivel:**

**PROPOSITO** Las y los empresarios del sector turístico incrementan su competitividad

**Indicador:** Variación porcentual de la afluencia de turistas al Estado

**Descripción:** Mide la variación porcentual de la afluencia de turistas nacionales y extranjeros al Estado en el año actual respecto del año anterior

**Fórmula:**  $\frac{(At1 - At11) - 1}{At11} * 100$

6.3

**Variación Porcentual**

5,150,000 Afluencia turística en el año actual

2,060,000 Mujeres 3,090,000 Hombres

4,844,773 Afluencia turística en el año anterior

1,937,909 Mujeres 2,906,864 Hombres

**Tipo:** Estratégico

**Dimensión:** Eficacia

**Frecuencia:** Anual

**Nivel:** **COMPONENTE C03** Entrenamiento a las y los prestadores de servicios turísticos en materia de prevención de trata de personas otorgado

**Indicador:** Variación porcentual de las y los prestadores de servicios turísticos con entrenamiento en materia de prevención de trata de personas

**Descripción:** Mide la variación porcentual anual de las y los prestadores de servicios turísticos con entrenamiento en materia de prevención de trata de personas del año actual con respecto al año anterior

**Fórmula:**  $\frac{(NPSTEPT1 - NPSTEPT11) - 1}{NPSTEPT11} * 100$

0

**Variación Porcentual**

300 Número de las y los prestadores de servicios turísticos con entrenamiento en materia de prevención de trata de personas del año actual

120 Mujeres 180 Hombres

300 Número de las y los prestadores de servicios turísticos con entrenamiento en materia de prevención de trata de personas del año anterior

120 Mujeres 180 Hombres

**Tipo:** Estratégico

**Dimensión:** Eficacia

**Frecuencia:** Anual

NPSTEPT1 = Número de las y los prestadores de servicios turísticos con entrenamiento en materia de prevención de trata de personas del año actual

NPSTEPT11 = Número de las y los prestadores de servicios turísticos con entrenamiento en materia de prevención de trata de personas del año anterior

**GOBIERNO DEL ESTADO DE CHIHUAHUA  
PRESUPUESTO DE EGRESOS 2016  
PRESUPUESTO BASADO EN RESULTADOS**

**INDICADORES PARA RESULTADOS**

**DEPENDENCIA:** 134 - SECRETARÍA DE ECONOMÍA

**Programa Presupuestario PbR:** 1401500 - FOMENTO Y DESARROLLO TURÍSTICO

**Nivel:** COMPONENTE C05 Capacitación a las y los empleados de las empresas turísticas otorgada

**Indicador:** Variación porcentual de las y los empleados de las empresas turísticas capacitadas durante los cursos y talleres  
**Descripción:** Mide la variación porcentual de las y los empleados de las empresas turísticas capacitados mediante los cursos y talleres impartidos en el año actual con respecto al año anterior  
**Fórmula:**  $\frac{((NPCT/INPCT)-1)*100}{}$

**3.81**  
**Variación Porcentual**

3,800 Número de las y los empleados de las empresas turísticas capacitados mediante los cursos y talleres impartidos en el año actual

1,200 Mujeres 1,800 Hombres

2,890 Número de las y los empleados de las empresas turísticas capacitados mediante los cursos y talleres impartidos en el año anterior

1,156 Mujeres 1,734 Hombres

**Tipo:** Estratégico  
**Dimensión:** Eficacia  
**Frecuencia:** Anual

**Programa Presupuestario PbR:** 1402100 - PROMOCIÓN Y ATRACCIÓN DE INVERSIONES

**Nivel:** FIN Contribuir a potenciar la atracción y desarrollo de las nuevas inversiones y negocios a través del impulso de nuevos proyectos de empresas industriales en el Estado que generen empleos de calidad a la población económicamente activa en el Estado

**Indicador:** Variación porcentual en el monto de inversión de nuevos proyectos de empresas industriales en el Estado  
**Descripción:** Mide la variación porcentual en el monto de inversión de nuevos proyectos de empresas industriales en el Estado en el año actual con respecto al año anterior  
**Fórmula:**  $\frac{((INPT/INPT)-1)*100}{}$

**2.01**  
**Variación Porcentual**

1,114.58 Millones de dólares americanos de inversión de nuevos proyectos de empresas industriales en el Estado en el año actual

**Tipo:** Estratégico  
**Dimensión:** Eficacia  
**Frecuencia:** Anual

1,092.62 Millones de dólares americanos de inversión de nuevos proyectos de empresas industriales en el Estado en el año anterior

**Nivel:** PROPOSITO La población económicamente activa en el Estado encuentran empleos de calidad

**Indicador:** Variación porcentual de nuevos empleos industriales generados en el Estado  
**Descripción:** Mide la variación porcentual de nuevos empleos industriales en el ramo de la tecnología generados en el año actual en relación con los generados en el año anterior  
**Fórmula:**  $\frac{((NEIGT/NEIGT)-1)*100}{}$

**3.66**  
**Variación Porcentual**

15,000 Nuevos empleos industriales generados en el año actual

6,000 Mujeres 9,000 Hombres

14,471 Nuevos empleos industriales generados en el año anterior

5,789 Mujeres 8,682 Hombres

**Tipo:** Estratégico  
**Dimensión:** Eficacia  
**Frecuencia:** Anual

NEIGT = Nuevos empleos industriales generados en el año actual  
NEIGT1 = Nuevos empleos industriales generados en el año anterior



**GOBIERNO DEL ESTADO DE CHIHUAHUA  
PRESUPUESTO DE EGRESOS 2016  
PRESUPUESTO BASADO EN RESULTADOS**

**INDICADORES PARA RESULTADOS**

**DEPENDENCIA: 134 - SECRETARIA DE ECONOMIA**

**Programa Presupuestario PBr: 1402300 - PROMOCION DE DESTINOS TURISTICOS**

**Nivel:** FIN Contribuir al desarrollo turístico en el Estado mediante el incremento de la competitividad de las y los empresarios turísticos a través de mecanismos promoción que amplíen la difusión de los servicios de productos turísticos de la entidad

**Indicador:** Variación porcentual de la derrama económica en el sector turístico

**Descripción:** Mide la variación porcentual de la derrama económica generada por el desarrollo de los productos turísticos del Estado en el año actual con respecto al año anterior

**Fórmula:**  $((DESTE_{t1}) - 1) * 100$

8.39

Variación Porcentual

10,300,000.000 Derrama económica en el sector turístico en el año actual

**Tipo:** Estratégico  
**Dimensión:** Eficacia  
**Frecuencia:** Anual

DESTE = Derrama económica en el sector turístico en el año actual  
DESTE<sub>t1</sub> = Derrama económica en el sector turístico en el año anterior

9,502,546,400 Derrama económica en el sector turístico en el año anterior

**Nivel:** PROPOSITO

Las y los empresarios del sector turístico incrementan su competitividad

**Indicador:** Variación porcentual de la afluencia de turistas al Estado

**Descripción:** Mide la variación porcentual de la afluencia de turistas estatales, nacionales y extranjeros en el año actual respecto al año anterior

**Fórmula:**  $((ATUAT_{t1}) - 1) * 100$

6.3

Variación Porcentual

5,150,000 Afluencia de turistas estatales, nacionales y extranjeros en el año actual

**Tipo:** Estratégico  
**Dimensión:** Eficacia  
**Frecuencia:** Anual

ATU = Afluencia de turistas estatales, nacionales y extranjeros en el año actual  
ATU<sub>t1</sub> = Afluencia de turistas estatales, nacionales y extranjeros en el año anterior

2,060,000 Mujeres 3,090,000 Hombres

4,844,773 Afluencia de turistas estatales, nacionales y extranjeros en el año anterior

1,937,903 Mujeres 2,906,864 Hombres

**Programa Presupuestario PBr: 1402900 - FOMENTO AL DESARROLLO ECONOMICO EN LA FRONTERA**

**Nivel:** PROPOSITO Las y los empresarios del sector económico de la zona norte fortalecen su competitividad

**Indicador:** Variación porcentual de empleo formal registrado en la entidad

**Descripción:** Mide la variación porcentual de empleo formal registrado en la entidad en el año actual con respecto al año anterior

**Fórmula:**  $((EFRETEFRET_{t1}) - 1) * 100$

0

Variación Porcentual

320,247 Empleo formal registrado en la entidad en el año actual

**Tipo:** Estratégico  
**Dimensión:** Eficacia  
**Frecuencia:** Anual

EFRET = Empleo formal registrado en la entidad en el año actual  
EFRET<sub>t1</sub> = Empleo formal registrado en la entidad en el año anterior

128,099 Mujeres 192,148 Hombres

320,247 Empleo formal registrado en la entidad en el año anterior

128,099 Mujeres 192,148 Hombres

**GOBIERNO DEL ESTADO DE CHIHUAHUA  
PRESUPUESTO DE EGRESOS 2016  
PRESUPUESTO BASADO EN RESULTADOS**

**INDICADORES PARA RESULTADOS**

**DEPENDENCIA:** 134 - SECRETARIA DE ECONOMIA

**Programa Presupuestario Pbr:** 1403000 - DESARROLLO INDUSTRIAL Y FOMENTO AL EMPLEO

**Nivel:** COMPONENTE C01 Apoyos económicos a establecimientos de empresas del sector industrial otorgados

**Indicador:** Variación porcentual de establecimientos de empresas del sector industrial conservados o generados

**Descripción:** Mide el número de establecimientos de empresas del sector industrial conservados o generados en el Estado en el año actual con respecto del año anterior.

**Fórmula:**  $((NEI/NEI_{t-1})-1)*100$

4,700 Número de establecimientos de empresas del sector industrial conservados o generados en el Estado en el año actual

Variación Porcentual

2.2

**Tipo:** Estratégico

**Dimensión:** Eficacia

**Frecuencia:** Anual

4,599 Número de establecimientos de empresas del sector industrial conservados o generados en el Estado en el año anterior

**Programa Presupuestario Pbr:** 1403100 - FOMENTO AGROINDUSTRIAL

**Nivel:** COMPONENTE C02 Servicios de asesoría técnica a las y los empresarios del sector de las Micros y Pequeñas agroindustrias en procesos productivos y/o información de los programas brindados

**Indicador:** Variación porcentual de empresas agroindustriales asesoradas

**Descripción:** Mide la variación porcentual de empresas agroindustriales asesoradas en el año actual con respecto al año anterior

**Fórmula:**  $((EAA\_TEAA\_Tt)-1)*100$

Variación Porcentual

53.33

EAA\_T = Empresas agroindustriales asesoradas en el año actual

EAA\_Tt = Empresas agroindustriales asesoradas en el año anterior

46 Empresas agroindustriales asesoradas en el año actual

**Tipo:** Estratégico

**Dimensión:** Eficacia

**Frecuencia:** Anual

30 Empresas agroindustriales asesoradas en el año anterior

**Programa Presupuestario Pbr:** 1403200 - FOMENTO AL DESARROLLO ECONOMICO

**Nivel:** COMPONENTE C01 Gestiones para las y los emprendedores por medio del Sistema de Apertura Rápida de Empresas (SARE) otorgadas

**Indicador:** Variación porcentual de gestiones realizadas

**Descripción:** Mide la variación porcentual de gestiones realizadas en el año actual con respecto al año anterior

**Fórmula:**  $((NGR/NGR_{t-1})-1)*100$

Variación Porcentual

7.14

NGR = Numero de gestiones realizadas en el año actual

NGRt = Numero de gestiones realizadas en el año anterior

15,000 Numero de gestiones realizadas en el año actual

**Tipo:** Estratégico

**Dimensión:** Eficacia

**Frecuencia:** Anual

14,000 Numero de gestiones realizadas en el año anterior

**GOBIERNO DEL ESTADO DE CHIHUAHUA  
PRESUPUESTO DE EGRESOS 2016  
PRESUPUESTO BASADO EN RESULTADOS**

**INDICADORES PARA RESULTADOS**

**DEPENDENCIA:** 134 - SECRETARIA DE ECONOMIA

**Programa Presupuestario PBR:** 1403300 - FDMENTO AL COMERCIO EXTERIOR

**Nivel:** COMPONENTE C01 Servicios de asesoría integrat a las y los empresarios de las MIPYMES comerciales exportadoras del Estado otorgados

**Indicador:** Variación porcentual de asesorías a las y los empresarios de las MIPYMES comerciales exportadoras del Estado  
**Descripción:** Mide la variación porcentual de asesorías a las y los empresarios de las MIPYMES comerciales exportadoras del Estado del año actual, con respecto al año anterior.  
**Fórmula:**  $((EC/ECt)-1)*100$

110 Asesorías a las y los empresarios de las MIPYMES comerciales exportadoras del Estado en el año actual

**Tipo:** Estratégico  
**Dimensión:** Eficacia  
**Frecuencia:** Anual

100 Asesorías a las y los empresarios de las MIPYMES comerciales exportadoras del Estado en el año anterior

**Programa Presupuestario Inversión:** 7642416 - CONVENID CON LA SECRETARIA DE TURISMO-SECTOR 2016

**Nivel:** FIN Contribuir a fortalecer la oferta turística mediante el desarrollo de productos competitivos con inversión pública y privada en la ejecución de proyectos, estudios e investigaciones en los rubros de infraestructura y servicios turísticos, en las zonas con vocación turística del Estado de Chihuahua

**Indicador:** Variación porcentual de derrama económica en el sector turístico del Estado de Chihuahua  
**Descripción:** Mide la variación porcentual de la derrama económica del año actual con respecto a dos años atrás  
**Fórmula:**  $((DEac / DEat)-1)*100$

10,13  
Variación Porcentual

**Tipo:** Estratégico  
**Dimensión:** Eficacia  
**Frecuencia:** BIANUAL

10,300,000,000 Derrama Económica en el año actual

9,352,955,555 Derrama Económica dos años atrás

**Nivel:** PROPOSITO Las Zonas con vocación turística del Estado de Chihuahua, cuenta con productos turísticos competitivos

**Indicador:** Variación porcentual de afluencia turística al Estado de Chihuahua  
**Descripción:** Mide la variación porcentual de la afluencia de turistas al Estado del año actual con respecto a dos años atrás  
**Fórmula:**  $((ATac / ATat)-1)*100$

10,13  
Variación Porcentual

**Tipo:** Estratégico  
**Dimensión:** Eficacia  
**Frecuencia:** BIANUAL

5,150,000 Afluencia de Turistas al Estado en el año actual

2,060,000 Mujeres 3,090,000 Hombres

4,676,422 Afluencia de Turistas al Estado dos años atrás

1,870,569 Mujeres 2,805,853 Hombres

**GOBIERNO DEL ESTADO DE CHIHUAHUA  
PRESUPUESTO DE EGRESOS 2016  
PRESUPUESTO BASADO EN RESULTADOS**

**INDICADORES PARA RESULTADOS**

**DEPENDENCIA:** 134 - SECRETARÍA DE ECONOMÍA

**OBSERVACIONES RELEVANTES:**

Por reestructura en el programa presupuestario 1403100 Fomento Agroindustrial, se decide presentar al H Congreso del Estado el indicador C02 por ser más relevante que el presentado para el año 2015

**GOBIERNO DEL ESTADO DE CHIHUAHUA  
PRESUPUESTO DE EGRESOS 2016  
PRESUPUESTO BASADO EN RESULTADOS**

**INDICADORES PARA RESULTADOS**

**DEPENDENCIA:** 136 - SECRETARIA DE DESARROLLO SOCIAL

**Programa Presupuestario PBR:** 1112700 - CHIHUAHUA VIVE EN ASISTENCIA SOCIAL A LA COMUNIDAD

**Nivel:** PROPOSITO La población en condiciones de vulnerabilidad del Estado de Chihuahua reciben servicios de asistencia social

**Indicador:** Porcentaje de personas que reciben bienes y/o servicios de asistencia social

**Descripción:** Mide las personas que reciben bienes y/o servicios de asistencia social respecto a las personas que solicitan servicios de asistencia social

**Fórmula:**  $(PRSAS/PSSAS)*100$

**100**  
**Porcentual**

PRSAS = Personas que reciben servicio de asistencia social

PSSAS = Personas que solicitan servicios de asistencia social

**Tipo:** Estratégico

**Dimensión:** Eficacia

**Frecuencia:** Anual

36,092 Personas que reciben servicio de asistencia social

16,092 Mujeres 20,000 Hombres

36,092 Personas que solicitan servicios de asistencia social

16,092 Mujeres 20,000 Hombres

**Programa Presupuestario PBR:** 1112900 - CHIHUAHUA VIVE

**Nivel:** COMPONENTE C01 Brigadas médicas y de servicios realizadas

**Indicador:** Variación porcentual de brigadas realizadas

**Descripción:** Mide la variación porcentual de las brigadas de salud realizadas en el año actual respecto al año anterior

**Fórmula:**  $(BRT/BRT_{-1})*100$

**0**  
**Variación Porcentual**

BRT = Brigadas realizadas en el año actual

BRT<sub>-1</sub> = Brigadas realizadas en el año anterior

**Tipo:** Estratégico

**Dimensión:** Eficacia

**Frecuencia:** Anual

860 Brigadas realizadas en el año actual

860 Brigadas realizadas en el año anterior

**Programa Presupuestario PBR:** 1113000 - JUAREZ VIVE

**Nivel:** PROPOSITO La población del Municipio de Juárez en condición de vulnerabilidad recibe bienes y/o servicios de asistencia social brindados por Gobierno del Estado

**Indicador:** Porcentaje de personas que reciben bienes y/o servicios de asistencia social

**Descripción:** Mide el porcentaje de personas que reciben bienes y/o servicios de asistencia social respecto a las personas que lo solicitan

**Fórmula:**  $(PRBS/PSBS)*100$

**100**  
**Porcentual**

PRBS = Personas que reciben bienes y/o servicios

PSBS = Personas que solicitan bienes y/o servicios

**Tipo:** Estratégico

**Dimensión:** Eficacia

**Frecuencia:** Anual

5,550 Personas que reciben bienes y/o servicios

3,050 Mujeres 2,500 Hombres

5,550 Personas que solicitan bienes y/o servicios

3,050 Mujeres 2,500 Hombres

**GOBIERNO DEL ESTADO DE CHIHUAHUA  
PRESUPUESTO DE EGRESOS 2016  
PRESUPUESTO BASADO EN RESULTADOS**

**INDICADORES PARA RESULTADOS**

**DEPENDENCIA:** 136 - SECRETARÍA DE DESARROLLO SOCIAL

**Programa Presupuestario Pbr:** 1113300 - CHIHUAHUA VIVE CON LA COMUNIDAD MENONITA

**Nivel:** PROPOSITO La comunidad Menonita recibe los servicios de enlace que brinda Gobierno del Estado

**Indicador:** Variación porcentual de los servicios otorgados a los Menonitas

**Descripción:** Mide la variación porcentual anual de los servicios otorgados a la comunidad Menonita en el año actual respecto al año anterior

**Fórmula:**  $(SOCMTS\text{OCMT}_1 - 1) * 100$

Variación Porcentual

0

16,230 Servicios otorgados a la comunidad menonita en el año actual

**Tipo:** Estratégico  
**Dimensión:** Eficacia  
**Frecuencia:** Anual

16,230 Servicios otorgados a la comunidad menonita en el año anterior

**Programa Presupuestario Pbr:** 1113400 - CHIHUAHUA VIVE EN ATENCION A PERSONAS CON DISCAPACIDAD

**Nivel:** COMPONENTE C04 Equipo médico asistencial entregado

**Indicador:** Porcentaje de personas que recibieron equipo médico asistencial

**Descripción:** Mide el porcentaje de personas con discapacidad que recibieron equipo médico asistencial respecto al total de personas que solicitaron equipo

**Fórmula:**  $(PREMA/PSEMA) * 100$

100

Porcentual

1,000 Personas que recibieron equipo médico asistencial

**Tipo:** Estratégico  
**Dimensión:** Eficacia  
**Frecuencia:** Anual

1,000 Personas que solicitaron equipo médico asistencial

**Programa Presupuestario Pbr:** 1113800 - CHIHUAHUA VIVE PARA LAS PERSONAS ADULTAS MAYORES

**Nivel:** COMPONENTE C01 Tarjetas alimentarias para personas adultas mayores entregadas

**Indicador:** Porcentaje de tarjetas alimentarias entregadas

**Descripción:** Mide el porcentaje de tarjetas alimentarias entregadas a personas adultas mayores respecto a las programadas

**Fórmula:**  $(TAE/TAP) * 100$

100

Porcentual

TAE = Tarjetas alimentaria entregadas

10,900 Tarjetas alimentaria entregadas

**Tipo:** Estratégico  
**Dimensión:** Eficacia  
**Frecuencia:** Anual

10,900 Tarjetas alimentarias programadas

**GOBIERNO DEL ESTADO DE CHIHUAHUA  
PRESUPUESTO DE EGRESOS 2016  
PRESUPUESTO BASADO EN RESULTADOS**

**INDICADORES PARA RESULTADOS**

**DEPENDENCIA:** 136 - SECRETARIA DE DESARROLLO SOCIAL

**Programa Presupuestario Pbr:** 1114000 - CHIHUAHUA VIVE CON REDES DE LA ECONOMIA SOLIDARIA

**Nivel:** PROPOSITO Las mujeres mayores de 40 años desempleadas y que vivan en colonias urbanas marginadas crean redes y empresas de economía popular solidaria

**Indicador:** Variación porcentual de mujeres que crean redes

**Descripción:** Mide la variación porcentual de mujeres que crean redes en el año actual respecto a las mujeres que crean redes del año anterior

**Fórmula:**  $(\frac{MCR1}{MCR1_1} - 1) * 100$  Variación Porcentual

**Tipo:** Estratégico

**Dimensión:** Eficacia

**Frecuencia:** Anual

**Indicador:** 10 Mujeres que crean redes en el año actual

**Dimensión:** 10 Mujeres

**Frecuencia:** 10 Mujeres que crean redes en el año anterior

**Indicador:** 10 Mujeres

**Programa Presupuestario Pbr:** 1114500 - CHIHUAHUA VIVE EN AYUDA A INSTITUCIONES SOCIALES

**Nivel:** PROPOSITO Las Organizaciones de la Sociedad Civil son apoyadas en su labor social

**Indicador:** Porcentaje de Organizaciones de la Sociedad Civil apoyadas

**Descripción:** Mide el porcentaje de Organizaciones de la Sociedad Civil apoyadas respecto a las que solicitan apoyo

**Fórmula:**  $(\frac{OSA}{OA}) * 100$

**Tipo:** Estratégico

**Dimensión:** Eficacia

**Frecuencia:** Anual

**Indicador:** 439 Organizaciones apoyadas

**Dimensión:** 439 Organizaciones que solicitan el apoyo

**Programa Presupuestario Pbr:** 2332700 - APOYO A LA GESTION INSTITUCIONAL

**Nivel:** PROPOSITO Los departamentos de la Secretaría de Desarrollo Social administran con eficiencia, economía, transparencia, honradez para alcanzar un beneficio óptimo

**Indicador:** Porcentaje de programas bajo el esquema de Pbr

**Descripción:** Mide el porcentaje de programas bajo el esquema de Pbr respecto al total de programas

**Fórmula:**  $(\frac{PPBR}{TP}) * 100$

**Tipo:** Estratégico

**Dimensión:** Eficacia

**Frecuencia:** Anual

**Indicador:** 9 Programas en Pbr

**Dimensión:** 9 Total de programas

**GOBIERNO DEL ESTADO DE CHIHUAHUA  
PRESUPUESTO DE EGRESOS 2016  
PRESUPUESTO BASADO EN RESULTADOS**

**INDICADORES PARA RESULTADOS**

**DEPENDENCIA:** 136 - SECRETARIA DE DESARROLLO SDICIAL

**Programa Presupuestario Inversión:** 7640916 - FONDO PARA LA ACCESIBILIDAD AL TRANSPORTE PUBLICO PARA PERSONAS DISCAPACITADAS 2016

**Nivel:** PROPOSITO Las personas con discapacidad en el Estado de Chihuahua, cuentan con transporte público adaptado e información adecuada.

**Indicador:** Porcentaje de servicios públicos otorgados  
**Descripción:** Mide los servicios públicos otorgados en el año actual respecto a los servicios públicos otorgados e el año anterior  
**Fórmula:**  $((SPOT/SPOT_{-1}) * 100)$  0  
Porcentual

30 Servicios públicos otorgados en el año actual

30 Servicios públicos otorgados en el año anterior

SPOT = Servicios públicos otorgados en el año actual  
 SPOT<sub>-1</sub> = Servicios públicos otorgados en el año anterior

**Tipo:** Estratégico  
**Dimensión:** Calidad  
**Frecuencia:** Anual



**GOBIERNO DEL ESTADO DE CHIHUAHUA  
PRESUPUESTO DE EGRESOS 2016  
PRESUPUESTO BASADO EN RESULTADOS**

**INDICADORES PARA RESULTADOS**

**DEPENDENCIA:** 136 - SECRETARIA DE DESARROLLO SOCIAL

**OBSERVACIONES RELEVANTES:**

Los indicadores de los programas 0320415 a nivel componente C01 y el 0450215 a nivel C02 si se presentaron al H. Congreso en el 2015, no se presentarán este año 2016 ya que no tienen recurso.

Los programas que a continuación se detallan, tuvieron cambios respecto al indicador que será presentado al H. Congreso del Estado, ya que se consideró elegir el propósito por ser de mayor relevancia. Para el ejercicio fiscal 2016, no se presentará el indicador del nivel C03 del programa 1112700, el C01 del programa 1113000, el C02 del programa 1113300, el C01 del programa 1114000, el C01 del programa 1114500 y el C03 del programa 2332700.

**GOBIERNO DEL ESTADO DE CHIHUAHUA  
PRESUPUESTO DE EGRESOS 2016  
PRESUPUESTO BASADO EN RESULTADOS**

**INDICADORES PARA RESULTADOS**

**DEPENDENCIA: 138 - SECRETARIA DE SALUD**

**Programa Presupuestario Pbr: 1111600 - DONACION Y TRASPLANTE DE ORGANOS Y TEJIDOS**

**Nivel:** PROPOSITO Las personas registradas en el sistema informático de registro nacional de trasplantes reciben un trasplante de órganos, tejidos y/o células

**Indicador:** Porcentaje de mujeres y hombres que mejoran con un trasplante  
**Descripción:** Mide el porcentaje de éxito de mujeres y hombres que recibieron un trasplante en relación con el total de mujeres y hombres con trasplantes realizados

**84.78**  
Porcentual

**Fórmula:**  $(MHTe/NTR)*188$

117 Mujeres y hombres con trasplante exitoso  
47 Mujeres 70 Hombres  
138 Total de mujeres y hombres con trasplantes realizados

MHTe = Mujeres y hombres con trasplante exitoso  
NTR = Total de mujeres y hombres con trasplantes realizados

**Tipo:** Estratégico  
**Dimensión:** Eficacia  
**Frecuencia:** Anual

**Programa Presupuestario Pbr: 1114300 - CHIHUAHUA VIVE POR LA SALUD**

**Nivel:** PROPOSITO La población rural y urbana de mayor vulnerabilidad del Estado se beneficia con consultas y servicios brindados en brigadas médicas de manera gratuita

**Indicador:** La población rural y urbana de mayor vulnerabilidad recibe servicios médicos gratuitos  
**Descripción:** Mide la relación porcentual de la población urbana y rural de mayor vulnerabilidad del Estado atendida con consultas y servicios médicos, con respecto al total de la población urbana y rural de mayor vulnerabilidad en el Estado

**28.78**  
Porcentual

**Fórmula:**  $(PMVERC/MPRUMVE)*188$

42,000 Población rural y urbana de mayor vulnerabilidad del Estado que recibe consultas médicas

**Tipo:** Estratégico  
**Dimensión:** Eficacia  
**Frecuencia:** Anual

282,894 Población rural y urbana de mayor vulnerabilidad del Estado

**Programa Presupuestario Pbr: 1114400 - PREVENCIÓN Y REHABILITACIÓN DE ADICCIONES**

**Nivel:** FIN Contribuir a ampliar la cobertura de atención a las adicciones mediante información a mujeres y hombres sobre la prevención y tratamientos de rehabilitación

**Indicador:** Porcentaje de cobertura de atención a las mujeres y hombres en la prevención y tratamientos de rehabilitación  
**Descripción:** Mide el porcentaje de cobertura de atención a las mujeres y hombres en la prevención y tratamiento de rehabilitación con respecto a la población de mujeres y hombres susceptibles de riesgo de caer en las adicciones

**91.83**  
Porcentual

**Fórmula:**  $(MHA/PMHSR)*188$

269,997 Mujeres y hombres atendidos

MHA = Mujeres y hombres atendidos  
PMHSR = Población de mujeres y hombres susceptibles de riesgo

239,997 Población de mujeres y hombres susceptibles de riesgo

**Tipo:** Estratégico  
**Dimensión:** Eficacia  
**Frecuencia:** Anual

147,789 Mujeres 142,208 Hombres

**GOBIERNO DEL ESTADO DE CHIHUAHUA  
PRESUPUESTO DE EGRESOS 2016  
PRESUPUESTO BASADO EN RESULTADOS**

**INDICADORES PARA RESULTADOS**

**DEPENDENCIA:** 138 - SECRETARIA DE SALUD

**Programa Presupuestario Pbr:** 1122300 - ASISTENCIA MEDICA SOCIAL

**Nivel:** PROPOSITO

Las mujeres y hombres de escasos recursos que no tienen servicio médico, o personas que su padecimiento esta fuera de cobertura del Seguro Popular, tienen acceso a los apoyos médico asistenciales para la salud

**Indicador:** Variación porcentual anual de las mujeres y hombres de escasos recursos que no tienen servicio médico, o personas que su padecimiento esta fuera de cobertura del Seguro Popular, tienen acceso a los apoyos médico asistenciales para la salud

**Descripción:** 1.23

**Variación Porcentual**

**Fórmula:**  $(\frac{MHDERQNTSMPPFC SPTAAMASUMHDERQNTSMPPFC SPTAAMASL_1 - 1}{1}) * 100$

MHDERQNTSMPPFC SPTAAMASI = Mujeres y hombres de escasos recursos que no tienen servicio médico, o personas que su padecimiento esta fuera de cobertura del Seguro Popular, tienen acceso a los apoyos médico asistenciales para la salud en el año actual

MHDERQNTSMPPFC SPTAAMASL\_1 = Mujeres y hombres de escasos recursos que no tienen servicio médico, o personas que su padecimiento esta fuera de cobertura del Seguro Popular, tienen acceso a los apoyos médico asistenciales para la salud del año anterior

**Tipo:** Estratégico

**Dimensión:** Eficacia

**Frecuencia:** Anual

7,471 Mujeres y hombres de escasos recursos que no tienen servicio médico, o personas que su padecimiento esta fuera de cobertura del Seguro Popular, tienen acceso a los apoyos médico asistenciales para la salud en el año actual

3,501 Mujeres 3,970 Hombres

7,380 Mujeres y hombres de escasos recursos que no tienen servicio médico, o personas que su padecimiento esta fuera de cobertura del Seguro Popular, tienen acceso a los apoyos médico asistenciales para la salud del año anterior

3,512 Mujeres 3,868 Hombres

**Programa Presupuestario Pbr:** 1502000 - PROTECCION CONTRA RIESGOS SANITARIOS

**Nivel:** PROPOSITO

Las mujeres y los hombres chihuahuenses reciben productos y servicios con la normatividad sanitaria vigente proporcionados por los establecimientos registrados

**Indicador:** Porcentaje de productos y servicios proporcionados a las mujeres y los hombres chihuahuenses que cumplen con la norma sanitaria.

**Descripción:** Mide el porcentaje de productos y servicios proporcionados a las mujeres y los hombres chihuahuenses que cumplen con la normatividad sanitaria con respecto del total de productos y servicios bajo vigilancia sanitaria.

**Fórmula:**  $(\frac{PSPMYHCHCNS / TPSBV}{100}) * 100$

91.98  
Porcentual

13,475 Productos y servicios proporcionados a las mujeres y los hombres que cumplen con la normatividad sanitaria

**Tipo:** Estratégico

**Dimensión:** Eficacia

**Frecuencia:** Anual

14,650 Total de productos y servicios bajo vigilancia sanitaria

**GOBIERNO DEL ESTADO DE CHIHUAHUA  
PRESUPUESTO DE EGRESOS 2016  
PRESUPUESTO BASADO EN RESULTADOS**

**INDICADORES PARA RESULTADOS**

**DEPENDENCIA:**

138 - SECRETARIA DE SALUD

**Programa Presupuestario PBr:** 2332700 - APOYO A LA GESTION INSTITUCIONAL

**Nivel:** PROPOSITO El Sector Salud eficiente la gestión institucional para resultados

**Indicador:** Porcentaje de líneas de acción del programa sectorial cumplidas

**Descripción:** Relacion de cumplimiento de las líneas de acción contenidas en el programa sectorial con respecto del total de líneas en el documento

65.71

Porcentual

**Fórmula:**  $(LAC/LAPPSS)*100$

115 Líneas de acción cumplidas del programa sectorial

LAC= Líneas de acción cumplidas del programa sectorial

LAPPSS= Líneas de acción publicadas en el programa sectorial de salud

**Tipo:**

Estratégico

Eficiencia

Anual

**Dimensión:**

Acción

Frecuencia:

175 Líneas de acción publicadas en el programa sectorial de salud

**Programa Presupuestario PBr:** 2332800 - COORDINACION INTERINSTITUCIONAL PARA EL FOMENTO A LA SALUD

**Nivel:** PROPOSITO Las instituciones en coordinación mejoran sus procesos de atención en salud

**Indicador:** Porcentaje de acuerdos de coordinación interinstitucional en salud cumplidos

**Descripción:** Mide el porcentaje de acuerdos de coordinación interinstitucional en salud cumplidos de los OPD's con respecto a los acuerdos de coordinación interinstitucional firmados

100

Porcentual

**Fórmula:**  $(ACISC/ACISF)*100$

25 Acuerdos de coordinación interinstitucional en salud cumplidos

ACISC = Acuerdos de coordinación interinstitucional en salud cumplidos

ACISF = Acuerdos de coordinación interinstitucional en salud firmados

**Tipo:**

Estratégico

Eficacia

Anual

**Dimensión:**

Acción

Frecuencia:

25 Acuerdos de coordinación interinstitucional en salud firmados

**GOBIERNO DEL ESTADO DE CHIHUAHUA  
PRESUPUESTO DE EGRESOS 2016  
PRESUPUESTO BASADO EN RESULTADOS**

**INDICADORES PARA RESULTADOS**

**DEPENDENCIA:** 140 - SECRETARIA DE EDUCACION, CULTURA Y DEPORTE

**Programa Presupuestario PBr:** 0100116 - PROGRAMA ESTATAL DE BECAS Y APOYOS EDUCATIVOS 2016

**Nivel:** **PROPOSITO** Estudiantes de educación básica, media superior y superior pública reciben una beca y/o apoyo con lo cual se logra el acceso, la permanencia, egreso o la superación académica en el Sistema Educativo Estatal

**Indicador:** Porcentaje de estudiantes becados concluyen el ciclo escolar

**Descripción:** Este indicador medirá el porcentaje de permanencia escolar de estudiantes becados de educación básica, media superior y superior pública respecto a la matrícula de estudiantes becados al inicio de cursos del mismo tipo educativo  
**Fórmula:**  $(\text{MEB\_TB\_MS\_S\_FCE}/\text{MEB\_TB\_MS\_S\_ICE}) * 100$

**92.01**  
**Porcentual**

15,444 Matrícula de estudiantes becados de tipo básica, media superior y superior al final del ciclo escolar actual

9,266 Mujeres

6,178 Hombres

16,786 Matrícula de estudiantes becados de tipo básica, media superior y superior al inicio del ciclo escolar actual

10,073 Mujeres

6,713 Hombres

**Tipo:** Estratégico

**Dimensión:** Eficacia

**Frecuencia:** Anual

**GOBIERNO DEL ESTADO DE CHIHUAHUA  
PRESUPUESTO DE EGRESOS 2016  
PRESUPUESTO BASADO EN RESULTADOS**

**INDICADORES PARA RESULTADOS**

**DEPENDENCIA:** 140 - SECRETARÍA DE EDUCACIÓN, CULTURA Y DEPORTE  
**Programa Presupuestario PbR:** 0100116 - PROGRAMA ESTATAL DE BECAS Y APOYOS EDUCATIVOS 2016

**Nivel:** COMPONENTE C01 Becas y/o apoyos de educación básica, media superior y superior pública otorgadas

**Indicador:** Porcentaje de becas y/o apoyos en licenciatura en el ciclo escolar otorgadas

**Descripción:** Este indicador mide el porcentaje de becas y/o apoyos otorgados de nivel licenciatura con respecto a las becas y apoyos para licenciatura programado en el ciclo actual

**Fórmula:**  $(ByAOT/ByAPT)*100$

**100**  
**Porcentual**

2,900 Becas y/o apoyos otorgados de nivel licenciatura en el ciclo actual

**Tipo:** Estratégico  
**Dimensión:** Eficiencia  
**Frecuencia:** Anual

2,900 Becas y/o apoyos programados en licenciatura el ciclo actual

**Indicador:** Porcentaje de becas y/o apoyos en educación media superior en el ciclo escolar otorgada  
**Descripción:** Este indicador mide el porcentaje de becas y/o apoyos otorgados de educación media superior con respecto a las becas y apoyos para media superior programado en el ciclo actual

**Fórmula:**  $(ByA\_EMSOI / ByAPEMSI)*100$

**100**  
**Porcentual**

1,000 Becas y/o apoyos otorgados de nivel medio superior en el ciclo actual

**Tipo:** Estratégico  
**Dimensión:** Eficiencia  
**Frecuencia:** Anual

1,000 Becas y/o Apoyos otorgado con respecto a lo programado en medio superior el ciclo actual

**Indicador:** Porcentaje de becas y/o apoyos en educación básica en el ciclo escolar otorgada  
**Descripción:** Este indicador mide el porcentaje de becas y/o apoyos otorgados de educación básica con respecto a las becas y apoyos para educación básica programado en el ciclo actual

**Fórmula:**  $(ByA\_BOI / ByAPBI)*100$

**100**  
**Porcentual**

10,833 Becas y/o apoyos otorgados de nivel básica en el ciclo actual

**Tipo:** Estratégico  
**Dimensión:** Eficiencia  
**Frecuencia:** Anual

10,833 Becas y/o apoyos programados en educación básica el ciclo actual

**GOBIERNO DEL ESTADO DE CHIHUAHUA  
PRESUPUESTO DE EGRESOS 2016  
PRESUPUESTO BASADO EN RESULTADOS**

**INDICADORES PARA RESULTADOS**

**DEPENDENCIA:** 140 - SECRETARIA DE EDUCACION, CULTURA Y DEPORTE

**Programa Presupuestario Pbr:** 1116800 - CALIDAD EN LA EDUCACION BASICA

**Nivel:** FIN Contribuir en la mejora del logro educativo de alumnos y alumnas que cursan educación básica atendiendo su desarrollo integral mediante la adquisición de conocimientos, habilidades y competencias durante el trayecto escolar.

**Indicador:** Índice de logro educativo en español en educación básica

**Descripción:** Este indicador mostrará el porcentaje de alumnos y alumnas con un logro educativo al menos elemental en la evaluación nacional en español de primaria y secundaria en el estado con respecto al total de alumnas y alumnos evaluados en español

70.51  
Porcentual

**Fórmula:**  $(ALPT\_S\_ELAE\_espa/ALPT\_S\_EV\_E\_spa)*100$

305,986 (Alumnas y alumnos de Primaria y Secundaria en el Estado con logro académico al menos "elemental" en español)

$ALPT\_S\_ELAE\_espa = (Alumnas y alumnos de Primaria y Secundaria en el Estado con logro académico al menos "elemental" en español)$

150,121 Mujeres 155,865 Hombres  
433,969 Total de alumnas y alumnos de Primaria y Secundaria evaluados en español

**Tipo:** Estratégico  
**Dimensión:** Eficacia  
**Frecuencia:** Anual

212,220 Mujeres 221,749 Hombres

**Indicador:** Índice de logro educativo en matemáticas en educación básica

**Descripción:** Este indicador mostrará el porcentaje de alumnas y alumnos con un logro educativo al menos elemental en la evaluación nacional en matemáticas de primaria y secundaria en el estado con respecto al total de alumnas y alumnos evaluados en matemáticas

72.01  
Porcentual

**Fórmula:**  $(ALUMppPRIM\_pSECU\_EBE\_INST\_mate/ALUMppPRIM\_pSECU\_EVAL\_mate)*100$

296,232 Alumnas y alumnos de primaria y secundaria en el estado con logro académico al menos "elemental" en el instrumento en matemáticas

$ALUMppPRIM\_pSECU\_EBE\_INST\_mate = Alumnas y alumnos de primaria y secundaria en el estado con logro académico al menos "elemental" en el instrumento en matemáticas$

$ALUMppPRIM\_pSECU\_EVAL\_mate = Total de alumnas y alumnos de primaria y secundaria evaluados en matemáticas$

145,335 Mujeres 150,897 Hombres  
411,365 Total de alumnas y alumnos de primaria y secundaria evaluados en matemáticas

**Tipo:** Estratégico  
**Dimensión:** Eficacia  
**Frecuencia:** Anual

201,635 Mujeres 209,730 Hombres

**GOBIERNO DEL ESTADO DE CHIHUAHUA  
PRESUPUESTO DE EGRESOS 2016  
PRESUPUESTO BASADO EN RESULTADOS**

**INDICADORES PARA RESULTADOS**

**DEPENDENCIA:**

**140 - SECRETARIA DE EDUCACION, CULTURA Y DEPORTE**

**Programa Presupuestario PBR:**

**1116800 - CALIDAD EN LA EDUCACION BASICA**

**Nivel:**

**PROPOSITO** Las alumnas y los alumnos concluyen la educación básica escolarizada

**Indicador:**

Porcentaje de eficiencia terminal de alumnos y alumnas en educación secundaria

**Descripción:**

Mide en porcentaje de alumnos y alumnas egresadas en educación secundaria de su generación

**Fórmula:**

$(MEg\_EST / MNInIing1ro\_EST\_3) * 188$

83.4

Porcentual

**Tipo:**

MEg\_EST = Matricula de egresados en Educación Secundaria en el ciclo actual

**Dimensión:**

MNInIing1ro\_EST\_3 = Matricula de nuevo ingreso a 1ro. a Educación Secundaria en 3 ciclos anteriores

**Frecuencia:**

Estratégico

**Dimensión:**

Eficacia

**Frecuencia:**

Anual

56,304 Matricula de egresados en Educación Secundaria en el ciclo actual

28,671 Mujeres

67,507 Matricula de nuevo ingreso a 1ro. a Educación Secundaria en 3 ciclos anteriores

33,280 Mujeres

34,227 Hombres

27,633 Hombres

**Indicador:**

Porcentaje de eficiencia terminal de alumnos y alumnas en educación primaria

**Descripción:**

Mide en porcentaje de alumnos y alumnas egresadas en educación primaria de su generación

**Fórmula:**

$(MEg\_PrI / MNInIing1ro\_PrI\_6) * 188$

98.37

Porcentual

**Tipo:**

MEg\_PrI = Matricula que egresan en Educación Primaria en el ciclo actual

**Dimensión:**

Eficacia

**Frecuencia:**

Anual

69,615 Matricula que egresan en Educación Primaria en el ciclo actual

34,158 Mujeres

70,766 Matricula de nuevo ingreso a 1ro. a Educación Primaria en 6 ciclos anteriores

34,632 Mujeres

36,134 Hombres

35,457 Hombres



**GOBIERNO DEL ESTADO DE CHIHUAHUA  
PRESUPUESTO DE EGRESOS 2016  
PRESUPUESTO BASADO EN RESULTADOS**

**INDICADORES PARA RESULTADOS**

**DEPENDENCIA:** 140 - SECRETARÍA DE EDUCACIÓN, CULTURA Y DEPORTE

**Programa Presupuestario PbR:** 11168000 - CALIDAD EN LA EDUCACION BASICA

**Nivel:** COMPONENTE C01 Estrategias para el aprendizaje mejorado

**Indicador:** Porcentaje de reprobación en educación primaria

**Descripción:** Mide en porcentaje a los y las alumnas que reprueban en educación primaria en el ciclo escolar actual

**Fórmula:**  $(1 - ((MAP\_EP_r / MT\_EP_r) * 100))$

1.21  
Porcentual

MAP\_EP\_r = Matricula que aprueban la educación primaria

MT\_EP\_r = Matricula total en educación primaria

**Tipo:** Estratégico

**Dimensión:** Eficacia

**Frecuencia:** Anual

**Indicador:** Porcentaje de reprobación en educación secundaria

**Descripción:** Mide en porcentaje a los y las alumnas que reprueban en educación secundaria en el ciclo escolar actual

**Fórmula:**  $(1 - ((MAP\_ES / MT\_ES) * 100))$

8.89

Porcentual

MAP\_ES = Matricula que aprueban la educación secundaria

MT\_ES = Matricula total en educación secundaria

**Tipo:** Estratégico

**Dimensión:** Eficacia

**Frecuencia:** Anual

**Indicador:** Porcentaje de reprobación en Educación Telesecundaria del Subsistema Estatal

**Descripción:** De la matrícula total de alumnos y alumnas en Educación Telesecundaria, este indicador medirá cuantos alumnos y alumnas reprueban en Educación Telesecundaria.

**Fórmula:**  $(1 - ((METAP\_SE / MTET\_SE) * 100))$

8.78

Porcentual

METAP\_SE = Matricula de Educación Telesecundaria del Subsistema Estatal aprobados

MTET\_SE = Matricula de Educación Telesecundaria del Subsistema Estatal

**Tipo:** Estratégico

**Dimensión:** Eficacia

**Frecuencia:** Anual

421,548 Matricula que aprueban la educación primaria

207,093 Mujeres

214,455 Hombres

426,716 Matricula total en educación primaria

209,078 Mujeres

217,638 Hombres

166,808 Matricula que aprueban la educación secundaria

88,306 Mujeres

78,502 Hombres

183,075 Matricula total en educación secundaria

91,741 Mujeres

91,334 Hombres

8,194 Matricula de Educación Telesecundaria del Subsistema Estatal aprobados

3,851 Mujeres

4,343 Hombres

8,983 Matricula de Educación Telesecundaria del Subsistema Estatal

4,273 Mujeres

4,710 Hombres

**GOBIERNO DEL ESTADO DE CHIHUAHUA  
PRESUPUESTO DE EGRESOS 2016  
PRESUPUESTO BASADO EN RESULTADOS**

**INDICADORES PARA RESULTADOS**

**DEPENDENCIA:** 140 - SECRETARIA DE EDUCACION, CULTURA Y DEPORTE

**Programa Presupuestario PbR:** 1116900 - COBERTURA EN EDUCACION BASICA

**Nivel:** PROPOSITO La población de 3 a 15 años se incorpora al sistema educativo en la educación básica

**Indicador:** Porcentaje de la atención a la demanda social en educación básica

**Descripción:** Del total de la población en el rango de edad de 3 a 15 años en el estado, este indicador mostrará qué porcentaje de la población es atendida en educación básica (jardín de niños, primaria y secundaria).

82.61

Porcentual

**Fórmula:** 
$$\frac{(MT\_JN+MT\_P+MT\_S)}{TP\_3a15} \times 100$$

MT\_JN = Matricula total de jardín de niños

MT\_P = Matricula total de primaria

MT\_S = Matricula total de secundaria

TP\_3a15 = Total de la población de 3 a 15 años de edad

**Tipo:** Estratégico

**Dimensión:** Eficacia

**Frecuencia:** Anual

123,808	Matricula total de jardín de niños
81,475	Mujeres
431,026	Matricula total de primaria
211,067	Mujeres
193,235	Matricula total de secundaria
95,889	Mujeres
905,594	Total de la población de 3 a 15 años de edad
452,797	Mujeres
	452,797
	Hombres

**GOBIERNO DEL ESTADO DE CHIHUAHUA  
PRESUPUESTO DE EGRESOS 2016  
PRESUPUESTO BASADO EN RESULTADOS**

**INDICADORES PARA RESULTADOS**

**DEPENDENCIA:** 140 - SECRETARÍA DE EDUCACIÓN, CULTURA Y DEPORTE

**Programa Presupuestario PBR:** 1116900 - COBERTURA EN EDUCACIÓN BÁSICA

**Nivel:** COMPONENTE C01 Cobertura de la demanda social en educación básica atendida

**Indicador:** Porcentaje de atención a la demanda social en educación preescolar estatal

**Descripción:** Del total de la población de mujeres y hombres en el rango de edad de 3 a 5 años en el estado, este indicador mostrará qué porcentaje de esta población es atendida en educación preescolar.

**Fórmula:**  $(MTHyM\_JNE\_SE / TPHYM\_3a5) * 100$

MTHyM\\_JNE\\_SE = Matricula por hombres y mujeres de jardín de niños subsistema estatal  
TPHyM\_3a5 = Total de la población de hombres y mujeres de 3 a 5 años de edad

**Tipo:** Estratégico  
**Dimensión:** Eficacia  
**Frecuencia:** Anual

**Indicador:** Porcentaje de atención a la demanda social en educación primaria estatal

**Descripción:** Del total de la población de mujeres y hombres en el rango de edad de 6 a 12 años en el estado, este indicador mostrará qué porcentaje de esta población es atendida en educación primaria.

**Fórmula:**  $(MTHyM\_EP\_SE / TPHYM\_6a12) * 100$

MTHyM\\_EP\\_SE = Matricula total por hombres y mujeres de primaria subsistema estatal  
TPHyM\_6a12 = Total de la población por hombres y mujeres de 6 a 12 años de edad

**Tipo:** Estratégico  
**Dimensión:** Eficacia  
**Frecuencia:** Anual

**Indicador:** Porcentaje de atención a la demanda social en educación secundaria estatal

**Descripción:** Del total de la población de mujeres y hombres en el rango de edad de 13 a 15 años en el estado, este indicador mostrará qué porcentaje de esta población es atendida en educación secundaria.

**Fórmula:**  $(MTHyM\_ES\_SE / TPHYM\_13a15) * 100$

MTHyM\\_ES\\_SE = Matricula total por hombres y mujeres de secundaria subsistema estatal  
TPHyM\_13a15 = Total de la población por hombres y mujeres de 13 a 15 años de edad

**Tipo:** Estratégico  
**Dimensión:** Eficacia  
**Frecuencia:** Anual

14.77  
Porcentual

30,182 Matricula por hombres y mujeres de jardín de niños subsistema estatal  
15,195 Mujeres  
204,283 Total de la población de hombres y mujeres de 3 a 5 años de edad  
99,394 Mujeres  
104,889 Hombres

23.38  
Porcentual

100,236 Matricula total por hombres y mujeres de primaria subsistema estatal  
48,984 Mujeres  
428,763 Total de la población por hombres y mujeres de 6 a 12 años de edad  
210,506 Mujeres  
218,257 Hombres

24.46  
Porcentual

47,131 Matricula total por hombres y mujeres de secundaria subsistema estatal  
22,790 Mujeres  
192,710 Total de la población por hombres y mujeres de 13 a 15 años de edad  
95,562 Mujeres  
97,148 Hombres

**GOBIERNO DEL ESTADO DE CHIHUAHUA  
PRESUPUESTO DE EGRESOS 2016  
PRESUPUESTO BASADO EN RESULTADOS**

**INDICADORES PARA RESULTADOS**

**DEPENDENCIA: 140 - SECRETARIA DE EDUCACION, CULTURA Y DEPORTE**

**Programa Presupuestario PBR: 1116900 - COBERTURA EN EDUCACION BASICA**

**Indicador:** Porcentaje de absorción de la matrícula de primer grado de educación secundaria  
**Descripción:** De la matrícula de mujeres y hombres egresados en el ciclo anterior, este indicador mostrará qué porcentaje de alumnas y alumnos ingresa a primer grado de educación secundaria en el ciclo actual.  
**Fórmula:**  $(\text{MPg\_Est} / \text{MEg\_EPr}_1) * 100$   
 MPg\_Est = Matrícula de primer grado de educación secundaria en el ciclo actual.  
 MEg\_EPr\_1 = Matrícula de egresados de educación primaria en el ciclo anterior.

**Tipo:** Estratégico  
**Dimensión:** Eficacia  
**Frecuencia:** Anual

**Indicador:** Porcentaje de deserción en nivel Primaria  
**Descripción:** Del total de la matrícula de mujeres y hombres en nivel Primaria en el ciclo actual, este indicador mostrará qué porcentaje no concluye el ciclo escolar.  
**Fórmula:**  $(1 - ((\text{MTP} - \text{N} / \text{N} + \text{Egt} - 1) / \text{MTEPr})) * 100$

**Tipo:** Estratégico  
**Dimensión:** Eficacia  
**Frecuencia:** Anual

**Indicador:** Porcentaje de deserción en nivel Secundaria del Subsistema Estatal  
**Descripción:** Del total de alumnas y alumnos de nuevo ingreso a primer de Secundaria del Subsistema Estatal este indicador mostrará qué porcentaje de estas alumnas y alumnos no terminan su Educación Secundaria.  
**Fórmula:**  $(1 - ((\text{MTSSE} - \text{MNI} / \text{MSSE}_1 + \text{EGSSE}_1) / (\text{MTSSE}_1))) * 100$

**Tipo:** Estratégico  
**Dimensión:** Eficacia  
**Frecuencia:** Anual

95.5  
Porcentual

66,115 Matrícula de primer grado de educación secundaria en el ciclo actual.  
 32,461 Mujeres 33,654 Hombres  
 69,229 Matrícula de egresados de educación primaria en el ciclo anterior.  
 33,973 Mujeres 35,256 Hombres

0.56  
Porcentual

426,763 Matrícula de Primaria del ciclo actual Nuolngt  
 210,506 Mujeres 218,257 Hombres  
 69,379 Alumnas y Alumnos que ingresan en ciclo actual  
 34,255 Mujeres 35,124 Hombres  
 69,229 Mas alumnas y alumnos que egresan ciclo anterior  
 33,973 Mujeres 35,256 Hombres  
 431,026 Alumnas y alumnos que ingresan en ciclo actual  
 211,067 Mujeres 219,959 Hombres

5.78  
Porcentual

192,710 MTSSEI = Matrícula Total Actual Secundaria,  
 95,562 Mujeres 97,148 Hombres  
 66,115 MNI/MSSEI = Matrícula de alumnos de nuevo ingreso a primer de Secundaria del Subsistema Estatal  
 32,461 Mujeres 33,654 Hombres  
 55,478 EGSSEI\_1 = Matrícula Actual de Egresados de nivel Secundaria

28,278 Mujeres 27,200 Hombres  
 193,235 MTSSEI\_1 = Matrícula Total de Secundaria un año posterior  
 95,889 Mujeres 97,346 Hombres

**GOBIERNO DEL ESTADO DE CHIHUAHUA  
PRESUPUESTO DE EGRESOS 2016  
PRESUPUESTO BASADO EN RESULTADOS**

**INDICADORES PARA RESULTADOS**

**DEPENDENCIA:** 140 - SECRETARIA DE EDUCACION, CULTURA Y DEPORTE  
**Programa Presupuestario Pbr:** 1117000 - APDYO INSTITUCIONAL AL SISTEMA EDUCATIVO

**Nivel:** FIN Contribuir a mejorar la calidad de los servicios académico-administrativo mediante la aplicación de un sistema integral de información sectorial que coadyuve en la toma de decisión

**Indicador:** Porcentaje de avance del sistema integral de información sectorial. **100**  
**Descripción:** Mide el porcentaje de avance del sistema integral sectorial implementado  
**Fórmula:**  $\%POA\_O + \%MPbRI + \%SCGI + \%MSyRCI$  **Porcentual**

- 10 Porcentaje de programa operativo anual
- 40 Porcentaje del módulo de programación en base a resultados
- 35 Porcentaje sistema contabilidad gubernamental integral
- 15 Porcentaje en el avance del módulo de la Gestión para Resultados (GpR) implementado.

**Programa Presupuestario Pbr:** 1117200 - CORRESPONSABILIDAD DE LA SOCIEDAD Y LA EDUCACION

**Nivel:** PROPOSITO Alumnas y alumnos de educación básica mejoran sus relaciones sociales con la sociedad a través de la práctica de los valores

**Indicador:** Porcentaje de estudiantes participantes en por lo menos una actividad para el fomento de valores **6.85**  
**Descripción:** Del total de alumnas y alumnos de educación básica, este indicador mostrará qué porcentaje participan en por lo menos una actividad para el fomento de valores **Porcentual**

**Fórmula:**  $(EPAFV / TAEB) * 100$   
EPAFV = Número de estudiantes participando en actividades de fomento a los valores.  
TAEB = Total de alumnos en Educación Básica

**Tipo:** Estratégico  
**Dimensión:** Eficacia  
**Frecuencia:** Anual

47,314	Número de estudiantes participando en actividades de fomento a los valores.
23,215	Mujeres
690,800	Total de alumnos en Educación Básica
344,800	Mujeres
24,089	Hombres
346,000	Hombres

**GOBIERNO DEL ESTADO DE CHIHUAHUA  
PRESUPUESTO DE EGRESOS 2016  
PRESUPUESTO BASADO EN RESULTADOS**

**INDICADORES PARA RESULTADOS**

**DEPENDENCIA:**

140 - SECRETARÍA DE EDUCACIÓN, CULTURA Y DEPORTE

**Programa Presupuestario Pbr:**

1117400 - VINCULACION CON SECTORES PRODUCTIVOS, SOCIALES Y EDUCATIVOS

**Nivel:**

**COMPONENTE C01** Movimiento Contra el Abandono Escolar en Educación Media Superior operado.

**Indicador:**

Porcentaje de subsistemas de educación media superior atendidos.

**Descripción:**

Porcentaje de planteles de Educación Media Superior atendidos con el Movimiento Nacional Contra el Abandono Escolar (MNCAE), en relación con el total de planteles de Educación Media Superior.

**Fórmula:**

$$\frac{49.86}{\text{Porcentual}}$$

**Tipo:**

NPMSA = Número de planteles de educación media superior atendidos

**Dimensión:**

TEMS = Total de planteles de educación media superior

**Frecuencia:**

Estratégico

**Nivel:**

Eficacia

**Indicador:**

Catálogo de la oferta educativa de educación media superior oportunamente publicado.

**Descripción:**

593 Total de planteles de educación media superior

**Fórmula:**

$$\frac{2.500}{\text{Valor Absoluto}}$$

**Tipo:**

N\_cat\_EMS\_Pub = Número de catálogos de oferta educativa de educación media superior publicados

**Dimensión:**

Del total de escuelas de Educación Secundaria apoyadas con el servicio de Orientación Educativa

**Frecuencia:**

Del total de publicaciones del catálogo de oferta educativa de educación media superior publicados

**Nivel:**

Eficacia

**Indicador:**

Mayor cobertura del servicio de Orientación Educativa de Secundaria brindado

**Descripción:**

2,500 Número de catálogos de oferta educativa de educación media superior publicados

**Fórmula:**

$$\frac{34.98}{\text{Porcentual}}$$

**Tipo:**

EESA\_SOE = Escuelas de Educación Secundaria Apoyadas con el Servicio de Orientación Educativa

**Dimensión:**

TEES = Total de Escuelas de Educación Secundaria

**Frecuencia:**

Estratégico

**Nivel:**

Eficacia

**Indicador:**

Escuelas de Educación Secundaria Apoyadas con el Servicio de Orientación Educativa

**Descripción:**

Del total de escuelas de Educación Secundaria, este indicador mostrará el porcentaje de las escuelas de Educación Secundaria que son apoyadas con el servicio de Orientación Educativa, se consideren solo las escuelas del Subsistema Estatal

**Fórmula:**

$$\frac{95}{\text{Escuelas de Educación Secundaria Apoyadas con el Servicio de Orientación Educativa}}$$

**Tipo:**

TEES = Total de Escuelas de Educación Secundaria

**Dimensión:**

TEES = Total de Escuelas de Educación Secundaria

**Frecuencia:**

Estratégico

**Nivel:**

Eficacia

**Indicador:**

95 Escuelas de Educación Secundaria Apoyadas con el Servicio de Orientación Educativa

**Fórmula:**

$$\frac{243}{\text{Total de Escuelas de Educación Secundaria}}$$

**GOBIERNO DEL ESTADO DE CHIHUAHUA  
PRESUPUESTO DE EGRESOS 2016  
PRESUPUESTO BASADO EN RESULTADOS**

**INDICADORES PARA RESULTADOS**

**DEPENDENCIA:** 140 - SECRETARIA DE EDUCACION, CULTURA Y DEPORTE

**Programa Presupuestario Pbr:** 1117500 - EDUCACION BASICA PARA ADULTOS

**Nivel:** PROPOSITO Personas de 15 años y más con educación básica concluida.

**Indicador:** Porcentaje de abatimiento del incremento neto al rezago educativo

**Descripción:** Este indicador mostrará en porcentaje de personas registradas en el programa que concluye secundaria en el año considerando el número total de personas que se incorporaron al rezago educativo anualmente

**Fórmula:**  $(PRGP\_CS / TP\_IRE) * 100$

PRGP\_CS = Personas registradas en el programa que concluye secundaria.  
TP\_IRE = Total de personas que se incorporaron al rezago educativo

**Tipo:** Estratégico  
**Dimensión:** Eficacia  
**Frecuencia:** Anual

80.66  
Porcentual

1,250 Personas registradas en el programa que concluye secundaria.

600 Mujeres 650 Hombres

1,550 Total de personas que se incorporaron al rezago educativo

760 Mujeres 790 Hombres

GOBIERNO DEL ESTADO DE CHIHUAHUA  
PRESUPUESTO DE EGRESOS 2016  
PRESUPUESTO BASADO EN RESULTADOS

INDICADORES PARA RESULTADOS

DEPENDENCIA: 140 - SECRETARÍA DE EDUCACIÓN, CULTURA Y DEPORTE  
Programa Presupuestario PBR: 1117600 - COBERTURA EN EDUCACIÓN MEDIA SUPERIOR

Nivel:	FIN	Contribuir a incrementar las oportunidades de acceso a la educación media superior de Jóvenes de 16 a 18 años, mediante la atención de la oferta educativa congruente con el entorno económico, social, cultural y tecnológico del Estado de Chihuahua.	Variación Porcentual	1.07
Indicador:	Variación porcentual de la matrícula en educación media superior.			
Descripción:	Este indicador mostrará la variación porcentual anual de los alumnos inscritos en educación media superior en el ciclo escolar actual en relación a los alumnos inscritos en el ciclo anterior.			
Fórmula:	$(\frac{NM\_EMS\_t}{NM\_EMS_{t-1}} - 1) * 100$			
Tipo:	MM_EMS_t = Número de matrícula de educación media superior en el ciclo actual. NM_EMS_t-1 = Número de matrícula de educación media superior en el ciclo anterior			
Dimensión:	Estratégico			
Frecuencia:	Anual			
Nivel:	PROPOSITO	Las y los jóvenes de 16 a 18 años del Estado de Chihuahua con acceso a la educación media superior		
Indicador:	Porcentaje de absorción a la demanda social en Educación Media Superior.			
Descripción:	Este indicador mostrará la matrícula de Educación Media Superior inscrita, en relación a la población de 16 a 18 años.			
Fórmula:	$(\frac{La\_L\_oJEMS}{La\_L\_oJ16\_18a}) * 100$			
Tipo:	La_L_oJEMS = Las y los jóvenes inscritos en Educación Media Superior. La_L_oJ16_18a = Las y Los Jóvenes de 16 a 18 años.			
Dimensión:	Estratégico			
Frecuencia:	Anual			
Nivel:	COMPONENTE C01	Cobertura de la demanda social en educación media superior atendida		
Indicador:	Porcentaje de deserción total en Educación Media Superior			
Descripción:	Este indicador muestra el porcentaje de alumnos que no concluyen el semestre en media superior			
Fórmula:	$(1 - \frac{MTEMST - MNITEMST + EGEMST_1}{MTEMST_1}) * 100$			
Tipo:	MTEMST = Matrícula total de Educación Media Superior en el ciclo actual MNITEMST = Matrícula de Nuevo Ingreso en primer grado en ciclo actual EGEMST_1 = Egresado de Educación Media Superior en el ciclo anterior			
Dimensión:	Estratégico			
Frecuencia:	Anual			
Nivel:	PROPOSITO	Las y los jóvenes de 16 a 18 años del Estado de Chihuahua con acceso a la educación media superior		
Indicador:	Número de matrícula de educación media superior en el ciclo actual.			
Descripción:	Este indicador mostrará la matrícula de educación media superior en el ciclo anterior			
Fórmula:	$(\frac{NM\_EMS\_t}{NM\_EMS_{t-1}} - 1) * 100$			
Tipo:	Estratégico			
Dimensión:	Anual			
Frecuencia:	Anual			
Nivel:	PROPOSITO	Las y los jóvenes de 16 a 18 años del Estado de Chihuahua con acceso a la educación media superior		
Indicador:	Matrícula total de Educación Media Superior en el ciclo actual			
Descripción:	Este indicador mostrará la matrícula de Educación Media Superior inscrita, en relación a la población de 16 a 18 años.			
Fórmula:	$(\frac{La\_L\_oJEMS}{La\_L\_oJ16\_18a}) * 100$			
Tipo:	La_L_oJEMS = Las y los jóvenes inscritos en Educación Media Superior. La_L_oJ16_18a = Las y Los Jóvenes de 16 a 18 años.			
Dimensión:	Estratégico			
Frecuencia:	Anual			
Nivel:	PROPOSITO	Las y los jóvenes de 16 a 18 años del Estado de Chihuahua con acceso a la educación media superior		
Indicador:	Matrícula total de Educación Media Superior en el ciclo actual			
Descripción:	Este indicador mostrará la matrícula de Educación Media Superior inscrita, en relación a la población de 16 a 18 años.			
Fórmula:	$(\frac{La\_L\_oJEMS}{La\_L\_oJ16\_18a}) * 100$			
Tipo:	La_L_oJEMS = Las y los jóvenes inscritos en Educación Media Superior. La_L_oJ16_18a = Las y Los Jóvenes de 16 a 18 años.			
Dimensión:	Estratégico			
Frecuencia:	Anual			



**GOBIERNO DEL ESTADO DE CHIHUAHUA  
PRESUPUESTO DE EGRESOS 2016  
PRESUPUESTO BASADO EN RESULTADOS**

**INDICADORES PARA RESULTADOS**

**DEPENDENCIA:** 140 - SECRETARÍA DE EDUCACIÓN, CULTURA Y DEPORTE  
**Programa Presupuestario PBR:** 1117700 - DOCENCIA EN EDUCACION MEDIA SUPERIOR

**Nivel:** FIN Contribuir a elevar el logro educativo en los hombres y mujeres que cursan la educación media superior mediante la adquisición de conocimientos, habilidades y competencias adquiridas a lo largo de su trayectoria escolar promoviendo el pensamiento reflexivo, crítico, responsable, participativo y emprendedorismo.

**Indicador:** Porcentaje de logro académico de educación media superior en la asignatura de lenguaje y comunicación  
**Descripción:** Este indicador mostrará el porcentaje de las y los jóvenes de educación media superior en niveles de dominio III y IV en la asignatura de lenguaje y comunicación  
**Fórmula:**  $\frac{((AEMSDIII\_Lyc)-(AEMSDIV\_Lyc))}{(TAEMS\_Eva\_Lyc)} * 100$  52.3  
Porcentual

**Tipo:** Estratégico  
**Dimensión:** Eficacia  
**Frecuencia:** Anual

10,674	Alumnos de Educación Media Superior con Dominio III en lenguaje y comunicación
5,284	Mujeres
1,436	Alumnos de Educación Media Superior con Dominio IV en lenguaje y comunicación
711	Mujeres
23,155	Total de Alumnos de Educación Media Superior Evaluados en lenguaje y comunicación
11,462	Mujeres
	11,693 Hombres

**Indicador:** Porcentaje de logro académico de Educación Media superior en la asignatura de matemáticas  
**Descripción:** Este indicador mostrará el porcentaje de las y los jóvenes de educación media superior en niveles de dominio III y IV en la asignatura de matemáticas.  
**Fórmula:**  $\frac{((AEMSDIII\_M)-(AEMSDIV\_M))}{(TAEMS\_Eva\_M)} * 100$  45.74  
Porcentual

**Tipo:** Estratégico  
**Dimensión:** Eficacia  
**Frecuencia:** Anual

5,230	Alumnos de Educación Media Superior con Dominio III en Matemáticas)
2,589	Mujeres
5,466	Alumnos de Educación Media Superior con Dominio IV en Matemáticas
2,706	Mujeres
23,384	Total de alumnos de Educación Media Superior evaluados en matemáticas
11,575	Mujeres
	11,809 Hombres

**Nivel:** PROPOSITO Alumnos y alumnos concluyen su educación media superior  
**Indicador:** Porcentaje de eficiencia terminal en educación media superior de las y los alumnos  
**Descripción:** Este indicador mostrará el porcentaje de las y los alumnos egresados de educación media superior de su generación  
**Fórmula:**  $\frac{(MEgV\_Mingt\_3)}{Mingt\_3} * 100$  57.85  
Porcentual

**Tipo:** Estratégico  
**Dimensión:** Eficacia  
**Frecuencia:** Anual

34,766	Matrícula de egresados en el ciclo actual educación media superior
16,326	Mujeres
60,095	Matrícula de ingreso de 3 ciclos anteriores educación media superior
18,440	Hombres
30,509	Mujeres
	29,589 Hombres

**GOBIERNO DEL ESTADO DE CHIHUAHUA  
PRESUPUESTO DE EGRESOS 2016  
PRESUPUESTO BASADO EN RESULTADOS**

**INDICADORES PARA RESULTADOS**

**DEPENDENCIA:**

**140 - SECRETARIA DE EDUCACION, CULTURA Y DEPORTE**

**Programa Presupuestario PbR:**

**1117700 - DOCENCIA EN EDUCACION MEDIA SUPERIOR**

**Nivel:**

**COMPONENTE C01** Estrategias para el mejoramiento de los aprendizajes implementadas

**Indicador:** Porcentaje de permanencia de alumnos

**Descripción:** Este indicador mostrará el porcentaje de los alumnos que terminaron un ciclo escolar respecto a los que iniciaron el mismo ciclo escolar

**Fórmula:**  $(MFnc\_EMSt / Minc\_EMSt) * 100$

**64.62**  
**Porcentual**

**Tipo:**

Estratégico

**Dimensión:**

Eficacia

**Frecuencia:**

Anual

$MFnc\_EMSt =$  Matricula de fin de ciclo de educación media superior en el ciclo actual  
 $Minc\_EMSt =$  Matricula de inicio de ciclo de educación media superior en el ciclo actual

108,867 Matricula de fin de ciclo de educación media superior en el ciclo actual

56,611 Mujeres 52,256 Hombres

168,460 Matricula de inicio de ciclo de educación media superior en el ciclo actual

85,298 Mujeres 83,162 Hombres

85,298 Mujeres 83,162 Hombres

**Nivel:** Innovación en el aprendizaje de los alumnos mediante prácticas de laboratorio con el Mundo de los Materiales (MWM) realizado

**Indicador:**

Variación porcentual de alumnos de educación media superior participantes en el Mundo de los Materiales (MWM)

**Descripción:** Este indicador mostrará la participación de los alumnos en el Mundo de los Materiales (MWM) en relación al ciclo anterior

**Fórmula:**  $(NAPMWM\_1 / NAPMWM\_11) * 100$

**10.74**  
**Porcentual**

$NAPMWM\_1 =$  Número de alumnos de participantes en el Mundo de los Materiales en el año actual  
 $NAPMWM\_11 =$  Número de alumnos de participantes en el Mundo de los Materiales en el año anterior

3,350 Número de alumnos de participantes en el Mundo de los Materiales en el año actual

1,340 Mujeres 2,010 Hombres

3,025 Número de alumnos de participantes en el Mundo de los Materiales en el año anterior

1,212 Mujeres 1,813 Hombres

**Programa Presupuestario PbR:** **1118100 - INVESTIGACION**

**Nivel:**

FIN

Consolidar el sistema estatal de ciencia, tecnología e innovación fortaleciendo el desarrollo de la investigación, promoviendo la vinculación entre los actores involucrados así como la difusión y divulgación de los resultados contribuyendo al desarrollo productivo y social del estado de Chihuahua.

**Indicador:**

Variación porcentual del número de proyectos de investigación realizados respecto al año anterior.

**Descripción:** Variación porcentual de los proyectos de investigación realizados

**Fórmula:**  $((TIR_1 / TIR_11) - 1) * 100$

**0**

**Variación Porcentual**

$TIR_1 =$  Total de investigaciones realizadas en el año actual

$TIR_11 =$  Total de investigaciones realizadas en el año anterior.

**Tipo:** Estratégico

**Dimensión:** Eficacia

**Frecuencia:** Anual

4 Total de investigaciones realizadas en el año actual

4 Total de investigaciones realizadas en el año anterior.

**GOBIERNO DEL ESTADO DE CHIHUAHUA  
PRESUPUESTO DE EGRESOS 2016  
PRESUPUESTO BASADO EN RESULTADOS**

**INDICADORES PARA RESULTADOS**

**DEPENDENCIA: 140 - SECRETARIA DE EDUCACION, CULTURA Y DEPORTE**

**Programa Presupuestario Pbr: 1118200 - COBERTURA EN EDUCACION SUPERIOR**

**Nivel:** PROPOSITO Las y los jóvenes con acceso a los servicios de Educación Superior

**Indicador:** Porcentaje de cobertura de las alumnas y los alumnos inscritos en Educación Superior.

**Descripción:** De el total de la población de 19 a 23 años en el estado, este indicador mostrará qué porcentaje de alumnas y alumnos están inscritos en Educación Superior.

**Fórmula:**  $(MIES / POB19\_23) * 100$

**39.88**  
**Porcentual**

126.656 Matrícula en las Instituciones de Educación Superior

62,266 Mujeres 84,390 Hombres  
316,831 Población de 19 a 23 años  
159,763 Mujeres 157,068 Hombres

MES = Matrícula en las Instituciones de Educación Superior  
POB19\_23 = Población de 19 a 23 años

**Tipo:** Estratégico

**Dimensión:** Eficacia

**Frecuencia:** Anual

**Programa Presupuestario Pbr: 1118300 - DOCENCIA EN EDUCACION SUPERIOR**

**Nivel:** FIN Contribuir a la calidad de la enseñanza y formación integral de las alumnas y los alumnos en educación superior mediante la mejora de los resultados académicos.

**Indicador:** Porcentaje de programas educativos de licenciatura de buena calidad en educación superior.

**Descripción:** Este indicador medirá el número de programas educativos de licenciatura de buena calidad

**Fórmula:**  $(PELES\_BC / PELES) * 188$

**33.59**  
**Porcentual**

300 Programas educativos de licenciatura en educación superior de buena calidad

**Tipo:** Estratégico

**Dimensión:** Eficacia

**Frecuencia:** Anual

693 Programas educativos de licenciatura en educación superior

**Programa Presupuestario Pbr: 1401800 - CAPACITACION PARA EL TRABAJO**

**Nivel:** FIN Contribuir a lograr la certificación en Competencias Laborales mediante el uso del Modelo de Competencias Laborales y elevar la calidad de la Formación para el Trabajo que se oferta en el Estado, mediante la certificación en estándares de competencias nacionales e internacionales.

**Indicador:** Variación porcentual de personas certificadas en el modelo de competencias laborales

**Descripción:** Muestra la variación porcentual personas certificadas en el modelo de competencias laborales para fortalecer la demanda de los sectores productivo y laboral mejorando la formación para el trabajo en el año actual con respecto a las personas certificadas el año anterior

**Fórmula:**  $((TPAT / TPAL\_1) - 1) * 180$

**18**  
**Variación Porcentual**

1,100 Total de personas certificadas en el año actual.  
328 Mujeres 760 Hombres  
1,000 Total de personas certificadas en el año inmediato anterior

**Tipo:** Estratégico

**Dimensión:** Eficacia

**Frecuencia:** Anual

300 Mujeres 700 Hombres

**GOBIERNO DEL ESTADO DE CHIHUAHUA  
PRESUPUESTO DE EGRESOS 2016  
PRESUPUESTO BASADO EN RESULTADOS**

**INDICADORES PARA RESULTADOS**

**DEPENDENCIA:** 140 - SECRETARÍA DE EDUCACIÓN, CULTURA Y DEPORTE

**Programa Presupuestario PBR:** 5230316 - PROGRAMA BECA DE APOYO A LA PRACTICA INTENSIVA Y AL SERVICIO SOCIAL 2016

**Nivel:** PROPOSITO Los alumnos de 6to. 7mo. y 8vo. semestres de escuelas normales públicas del estado realizan sus prácticas docentes y servicio social

**Indicador:** Porcentaje de alumnos beneficiados que realizan su práctica docente en el ciclo escolar

**Descripción:** Este indicador nos mostrará porcentaje de los alumnos beneficiados que realizan su práctica docente en el ciclo escolar respecto al total de alumnos de 7mo. y 8vo. semestres normales públicas del estado de 7mo. y 8vo. Semestres beneficiados con apoyos económicos en las escuelas normales públicas del estado \*180

**Fórmula:**  $(\frac{ABPD}{TABA}) * 100$

ABPD = Alumnos beneficiados con práctica docente  
TABA = Total de alumnos beneficiados con apoyos económicos

**Tipo:** Estratégico

**Dimensión:** Eficacia

**Frecuencia:** Anual

**Programa Presupuestario PBR:** 5230816 - ESCUELAS DE TIEMPO COMPLETO 2016

**Nivel:** PROPOSITO Escuelas de educación primaria públicas que participan voluntariamente en el programa escuelas de tiempo completo para garantizar aprendizajes relevante, incrementar los resultados educativos del plantel, fomentar el trabajo colaborativo en la escuela. Promover la participación comprometida de las familias de sus hijos y lograr que todos los alumnos obtengan oportunamente los objetivos planteados en el plan de estudio

**Indicador:** Variación porcentual de escuelas incorporadas al programa

**Descripción:** Del total de las escuelas de tiempo completo, este indicador mostrará el incremento porcentual de escuelas incorporadas en el ciclo actual

**Fórmula:**  $(\frac{TETC_1 - TETC_{1-1}}{TETC_{1-1}}) * 100$

TETC\_1 = Total de escuelas de tiempo completo en el ciclo actual  
TETC\_1-1 = Total de escuelas de tiempo completo en el ciclo proximo anterior

**Tipo:** Estratégico

**Dimensión:** Eficacia

**Frecuencia:** Anual

**Programa Presupuestario PBR:** 5230916 - ESCUELA SEGURA 2016

**Nivel:** PROPOSITO Mejorar la convivencia y la seguridad escolar en las escuelas de educación básica que se reincorporan y las incorporadas voluntariamente en el programa escuela segura

**Indicador:** Porcentaje de escuelas públicas beneficiadas por el programa escuela seguras que mejoran su valoración de la convivencia y seguridad escolar

**Descripción:** Se refiere al número de escuelas públicas beneficiadas por el programa escuela seguras que mejoran su valoración de la convivencia y seguridad escolar

**Fórmula:**  $(\frac{EPBES}{EPB}) * 100$

EPBES = Escuelas públicas beneficiadas con el programa escuela segura  
EPB = Escuelas públicas de educación básica

**Tipo:** Estratégico

**Dimensión:** Eficacia

**Frecuencia:** Anual

99.85  
Porcentual

1,997 Alumnos beneficiados con práctica docente  
1,697 Mujeres 388 Hombres  
2,800 Total de alumnos beneficiados con apoyos económicos  
1,708 Mujeres 360 Hombres

5.68  
Porcentual

787 Total de escuelas de tiempo completo en el ciclo actual  
669 Total de escuelas de tiempo completo en el ciclo proximo anterior

36.21  
Porcentual

2,234 Escuelas públicas beneficiadas con el programa escuela segura  
6,178 Escuelas públicas de educación básica

**GOBIERNO DEL ESTADO DE CHIHUAHUA  
PRESUPUESTO DE EGRESOS 2016  
PRESUPUESTO BASADO EN RESULTADOS**

**INDICADORES PARA RESULTADOS**

**DEPENDENCIA:** 140 - SECRETARIA DE EDUCACION, CULTURA Y DEPORTE

**Programa Presupuestario Pbr:** 5237116 - FORTALECIMIENTO DE LA CALIDAD EN LA EDUCACION BASICA 2016

**Nivel:** COMPONENTE C01 Apoyo para el seguimiento al uso de materiales educativos complementarios

**Indicador:** Porcentaje de consejos técnicos de zona escolar con seguimiento

**Descripción:** Mide en porcentaje el número de consejos técnicos de zona escolar con seguimiento que en relación a los consejos técnicos de zona escolar capacitados, con materiales complementarios y de apoyo

**Fórmula:**  $(NSCSC/TSC) * 100$

100  
Porcentual

NSCSC = Número de consejos técnicos de zona escolar con seguimiento

TSC = Total de consejos técnicos de zona escolar capacitados, con materiales complementarios y de apoyo

1,080 Número de consejos técnicos de zona escolar con seguimiento

**Tipo:** Gestión  
**Dimensión:** Eficacia  
**Frecuencia:** Anual

1,080 Total de consejos técnicos de zona escolar capacitados, con materiales complementarios y de apoyo

**Programa Presupuestario Pbr:** 5237216 - INCLUSION Y EQUIDAD EDUCATIVA 2016

**Nivel:** PROPOSITO

Alumnos en riesgo de exclusión y en contexto de vulnerabilidad atendidos por docentes con competencias fortalecidas en escuelas públicas de educación básica con equipamiento específico y materiales contextualizados

**Indicador:** Porcentaje de alumnos/as de educación básica en riesgo de exclusión atendidas por el programa para la inclusión y la equidad educativa

**Descripción:** De la matrícula de alumnos y alumnas de educación básica en riesgo de exclusión atendidas por el programa, este indicador mostrará el porcentaje en relación con la matrícula estatal de alumnos y alumnas de educación básica en riesgo de exclusión

**Fórmula:**  $(MAREPIEE / MESTARE) * 100$

59.6  
Porcentual

MAREPIEE = Matrícula de alumnos/as en riesgo de exclusión atendidos por el programa

MESTARE = Matrícula estatal de alumnos/as en riesgo de exclusión

76,500 Matrícula de alumnos/as en riesgo de exclusión atendidos por el programa

37,240 Mujeres

128,350 Matrícula estatal de alumnos/as en riesgo de exclusión

63,420 Mujeres

64,930 Hombres

**Tipo:** Estratégico  
**Dimensión:** Eficiencia  
**Frecuencia:** Anual

**GOBIERNO DEL ESTADO DE CHIHUAHUA  
PRESUPUESTO DE EGRESOS 2016  
PRESUPUESTO BASADO EN RESULTADOS**

**INDICADORES PARA RESULTADOS**

**DEPENDENCIA:** 140 - SECRETARÍA DE EDUCACIÓN, CULTURA Y DEPORTE

**Programa Presupuestario Inversión:** 7410416 - FONDO DE APORTACIONES MÚLTIPLES INFRAESTRUCTURA EDUCATIVA BÁSICA (FAM) 2016

**Nivel:** COMPONENTE C01 Nuevos espacios físicos de educación básica construidos.

**Indicador:** Porcentaje de obras construidas  
**Descripción:** Porcentaje de obras construidas respecto a las obras programadas en educación básica.  
**Fórmula:**  $(OCEB/OPEB) * 100$  100  
Porcentual

OCEB = Obras construidas en educación básica  
 OPEB = Obras programadas en educación básica

**Tipo:** Gestión  
**Dimensión:** Eficiencia  
**Frecuencia:** Anual

**Nivel:** COMPONENTE C02 Espacios físicos de educación básica rehabilitados

**Indicador:** Porcentaje de obras rehabilitadas  
**Descripción:** Porcentaje de obras rehabilitadas respecto a las obras programadas en educación básica  
**Fórmula:**  $(OREB/OPEB) * 100$  100  
Porcentual

OREB = Obras rehabilitadas en educación básica  
 OPEB = Obras programadas a rehabilitar en educación básica

**Tipo:** Gestión  
**Dimensión:** Eficiencia  
**Frecuencia:** Anual

104 Obras construidas en educación básica

404 Obras programadas en educación básica

333 Obras rehabilitadas en educación básica

333 Obras programadas a rehabilitar en educación básica

**GOBIERNO DEL ESTADO DE CHIHUAHUA  
PRESUPUESTO DE EGRESOS 2016  
PRESUPUESTO BASADO EN RESULTADOS**

**INDICADORES PARA RESULTADOS**

**DEPENDENCIA:** 140 - SECRETARIA DE EDUCACION, CULTURA Y DEPORTE

**OBSERVACIONES RELEVANTES:**

Programa 1116800 Calidad en Educación Básica para 2016. Hay cuatro indicadores a nivel Propósito, cuatro indicadores a nivel Componente (C01) que se eliminaron de la MIR, en acuerdo con SEECH. Así como Visto Bueno por parte de la Secretaría de Hacienda. Ya que dichos indicadores se encuentran disponibles con datos más actualizados en la página: [http://seech.gob.mx/estadistica/paginas\\_esp/Inicio2009.asp](http://seech.gob.mx/estadistica/paginas_esp/Inicio2009.asp)

Programa 1116900 Cobertura en Educación Básica para 2016. Hay dos indicadores a nivel Propósito, ocho indicadores a nivel Componente (C01) y un indicador a nivel Componente (C02) que se eliminaron de la MIR, en acuerdo con SEECH. Así como Visto Bueno por parte de la Secretaría de Hacienda. Ya que dichos indicadores se encuentran disponibles con datos más actualizados en la página: [http://seech.gob.mx/estadistica/paginas\\_esp/Inicio2009.asp](http://seech.gob.mx/estadistica/paginas_esp/Inicio2009.asp)

Programa 1117000 Apoyo Institucional al Sistema Educativo, para 2016. Hay dos indicadores a nivel Componente (C02) y dos indicadores a nivel Componente (C04) que se reubicaron en la MIR. Se reestructuró la MIR completa. Y dichos indicadores quedaron a nivel actividad.

Programa 1117400 Vinculación con sectores productivos, sociales y Educativos para 2016. Hay tres indicadores que se reubicaron en la MIR del nuevo programa 010016 Programa Estatal de Becas y Apoyos Educativos 2016

Programa 1117600 Cobertura en Educación Media Superior para 2016. Hay tres indicadores que se reubicaron en la MIR del nuevo programa 010016 Programa Estatal de Becas y Apoyos Educativos 2016

Programa 1117700 Docencia en Educación Media Superior para 2016. Hay dos indicadores a nivel Propósito, tres indicadores a nivel Componente (C01) que se eliminaron de la MIR, en acuerdo con SEECH. Así como Visto Bueno por parte de la Secretaría de Hacienda. Ya que dichos indicadores se encuentran disponibles con datos más actualizados en la página: [http://seech.gob.mx/estadistica/paginas\\_esp/Inicio2009.asp](http://seech.gob.mx/estadistica/paginas_esp/Inicio2009.asp)

Programa 1118200 Cobertura en Educación Superior, para 2016. Hay tres indicadores que se reubicaron en la MIR del nuevo programa 010016 Programa Estatal de Becas y Apoyos Educativos 2016

**GOBIERNO DEL ESTADO DE CHIHUAHUA  
PRESUPUESTO DE EGRESOS 2016  
PRESUPUESTO BASADO EN RESULTADOS**

**INDICADORES PARA RESULTADOS**

**DEPENDENCIA:** 142 - SECRETARIA DE TRABAJO Y PREVISION SOCIAL

**Programa Presupuestario Pbr:** 1102600 - CONCILIACION Y ARBITRAJE

**Nivel:** PROPOSITO Los trabajadores y patronos obtienen la resolución de sus conflictos laborales con prontitud y eficiencia

**Indicador:** Porcentaje de conflictos laborales solucionados

**Descripción:** Mide la proporción de los conflictos laborales solucionados con respecto a los conflictos laborales registrados y en trámite

**Fórmula:**  $(CLS/CLRyT)*100$  49.56  
Porcentual

35,922 Conflictos laborales solucionados

**Tipo:** Estratégico

**Dimensión:** Eficacia

**Frecuencia:** Anual

72,483 Conflictos laborales registrados y en trámite

**Programa Presupuestario Pbr:** 1102700 - SERVICIO ESTATAL DEL EMPLEO

**Nivel:** PROPOSITO Las personas desempleadas, incrementan sus posibilidades de incorporarse en empleos y actividades productivas formales

**Indicador:** Porcentaje de personas desempleadas colocadas en empleos formales

**Descripción:** Mide la proporción de las personas desempleadas atendidas por el Servicio Nacional de Empleo Chihuahua que encuentran colocación en empleos y actividades productivas formales

**Fórmula:**  $PDC/PDA*100$  27.75  
Porcentual

19,000 Personas desempleadas colocadas

10,103 Mujeres 8,897 Hombres

68,475 Personas desempleadas atendidas

31,249 Mujeres 37,226 Hombres

**Tipo:** Estratégico

**Dimensión:** Eficacia

**Frecuencia:** Anual

**Programa Presupuestario Pbr:** 1300300 - CONDUCCION DE LA POLITICA LABORAL

**Nivel:** PROPOSITO

Los actores del sector laboral y la sociedad en general recurren a las instancias de impartición de justicia, vinculación y colaboración institucional de la Secretaría del Trabajo y Previsión Social para resolver los problemas laborales así como los problemas asociados del entorno económico, social y cultural

**Indicador:** Porcentaje de asuntos atendidos

**Descripción:** Mide la cantidad de asuntos que se atienden a través de la Oficina del Despacho del Secretario del Trabajo y Previsión Social

**Fórmula:**  $(AA/APA)*100$  100  
Porcentual

2,166 Asuntos atendidos

AA = Asuntos atendidos

APA = Asuntos programados para atención

**Tipo:** Estratégico

**Dimensión:** Eficacia

**Frecuencia:** Anual

2,166 Asuntos programados para atención



**GOBIERNO DEL ESTADO DE CHIHUAHUA  
PRESUPUESTO DE EGRESOS 2016  
PRESUPUESTO BASADO EN RESULTADOS**

**INDICADORES PARA RESULTADOS**

**DEPENDENCIA:** 144 - SECRETARIA DE COMUNICACIONES Y DBRAS PUBLICAS  
**Programa Presupuestario PBr:** 1120700 - APOYO A MUNICIPIOS EN OBRA PUBLICA, TELECOMUNICACIONES Y USO ADECUADO DE ENERGIA ELECTRICA

<b>Nivel:</b>	<b>FIN</b>	Contribuir al incremento del desarrollo económico regional en la entidad, a través de las obras realizadas de infraestructura de comunicaciones
<b>Indicador:</b>	Variación porcentual anual del índice de desarrollo regional	-0.82
<b>Descripción:</b>	Mide la variación porcentual anual del índice de desarrollo regional del año actual contra el año anterior	Variación Porcentual
<b>Fórmula:</b>	$((IDRE_t / IDRE_{t-1}) - 1) * 100$	
	IDRE <sub>t</sub> = Índice de desarrollo regional en el estado en el año t IDRE <sub>t-1</sub> = Índice de desarrollo regional en el estado en el año t-1	605 Índice de desarrollo regional en el estado en el año t
<b>Tipo:</b>	Estratégico	
<b>Dimensión:</b>	Eficacia	610 Índice de desarrollo regional en el estado en el año t-1
<b>Frecuencia:</b>	Anual	
<b>Nivel:</b>	<b>PROPOSITO</b>	Los Municipios del Estado incrementan la infraestructura de obras de comunicación
<b>Indicador:</b>	Variación porcentual anual de las obras de comunicación intermunicipal	0
<b>Descripción:</b>	Mide la variación porcentual de las obras de comunicación intermunicipal del año actual contra el año anterior	Variación Porcentual
<b>Fórmula:</b>	$((OPYC_t / OPYC_{t-1}) - 1) * 100$	
	OPYC <sub>t</sub> = Obras en proceso y concluidas en el año t OPYC <sub>t-1</sub> = Obras en proceso y concluidas en el año t-1	605 Obras en proceso y concluidas en el año t
<b>Tipo:</b>	Estratégico	
<b>Dimensión:</b>	Eficacia	
<b>Frecuencia:</b>	Anual	605 Obras en proceso y concluidas en el año t-1

**GOBIERNO DEL ESTADO DE CHIHUAHUA  
PRESUPUESTO DE EGRESOS 2016  
PRESUPUESTO BASADO EN RESULTADOS**

**INDICADORES PARA RESULTADOS**

**DEPENDENCIA:** 144 - SECRETARIA DE COMUNICACIONES Y OBRAS PUBLICAS  
**Programa Presupuestario Pbr:** 1302100 - CONDUCCION Y SUPERVISION DE OBRA PUBLICA

**Nivel:** FIN Contribuir a la disminución del rezago de obra pública en los tres ordenes de gobierno a través de la obra pública construida  
**Indicador:** Variación porcentual del índice del rezago en obra pública  
**Descripción:** Mide la variación porcentual anual del índice del rezago en obra pública del año actual contra el año anterior  
**Fórmula:**  $((IROP/PROPI_{-1})-1)*100$

**Tipo:** Estratégico  
**Dimensión:** Eficacia  
**Frecuencia:** Anual  
**Nivel:** PROPOSITO La población del Estado se beneficia con la obra pública construida  
**Indicador:** Variación porcentual de obra pública construida  
**Descripción:** Mide la variación porcentual de la obra pública construida en el año actual contra la obra pública construida en el año anterior  
**Fórmula:**  $((TOPCI/TOPCI_{-1})-1)*100$

**Tipo:** Estratégico  
**Dimensión:** Eficacia  
**Frecuencia:** Anual  
**Nivel:** PROPOSITO Los empleados de la Secretaría de Comunicaciones y Obras Públicas, administran bajo un esquema de racionalidad y austeridad, el presupuesto asignado  
**Indicador:** Porcentaje del presupuesto ejercido  
**Descripción:** Mide el porcentaje del presupuesto ejercido en el año entre el porcentaje de presupuesto asignado en el año  
**Fórmula:**  $(PEA/FAA)*100$

**Tipo:** Estratégico  
**Dimensión:** Eficacia  
**Frecuencia:** Anual  
**Nivel:** PROPOSITO Los empleados de la Secretaría de Comunicaciones y Obras Públicas, administran bajo un esquema de racionalidad y austeridad, el presupuesto asignado  
**Indicador:** Porcentaje del presupuesto ejercido  
**Descripción:** Mide el porcentaje del presupuesto ejercido en el año entre el porcentaje de presupuesto asignado en el año  
**Fórmula:**  $(PEA/FAA)*100$

**Tipo:** Estratégico  
**Dimensión:** Eficacia  
**Frecuencia:** Anual  
**Nivel:** PROPOSITO Los empleados de la Secretaría de Comunicaciones y Obras Públicas, administran bajo un esquema de racionalidad y austeridad, el presupuesto asignado  
**Indicador:** Porcentaje del presupuesto ejercido  
**Descripción:** Mide el porcentaje del presupuesto ejercido en el año entre el porcentaje de presupuesto asignado en el año  
**Fórmula:**  $(PEA/FAA)*100$

**Tipo:** Estratégico  
**Dimensión:** Eficacia  
**Frecuencia:** Anual  
**Nivel:** PROPOSITO Los empleados de la Secretaría de Comunicaciones y Obras Públicas, administran bajo un esquema de racionalidad y austeridad, el presupuesto asignado  
**Indicador:** Porcentaje del presupuesto ejercido  
**Descripción:** Mide el porcentaje del presupuesto ejercido en el año entre el porcentaje de presupuesto asignado en el año  
**Fórmula:**  $(PEA/FAA)*100$

**Tipo:** Estratégico  
**Dimensión:** Eficacia  
**Frecuencia:** Anual  
**Nivel:** PROPOSITO Los empleados de la Secretaría de Comunicaciones y Obras Públicas, administran bajo un esquema de racionalidad y austeridad, el presupuesto asignado  
**Indicador:** Porcentaje del presupuesto ejercido  
**Descripción:** Mide el porcentaje del presupuesto ejercido en el año entre el porcentaje de presupuesto asignado en el año  
**Fórmula:**  $(PEA/FAA)*100$

1,345.600 Presupuesto ejercido en el año  
1,345.600 Presupuesto asignado en el año

100  
Porcentual

0  
Variación Porcentual

60 Índice del rezago de obra pública del año t

60 Índice del rezago de obra pública del año t-1

55 Total de obra pública construida en el año t

55 Total de obra pública construida en el año t-1

**GOBIERNO DEL ESTADO DE CHIHUAHUA  
PRESUPUESTO DE EGRESOS 2016  
PRESUPUESTO BASADO EN RESULTADOS**

**INDICADORES PARA RESULTADOS**

**DEPENDENCIA:**

**144 - SECRETARIA DE COMUNICACIONES Y OBRAS PUBLICAS**

**Programa Presupuestario Inversión: 7301716 - CARRETERAS ESTATALES Y FEDERALES DE CUOTA 2016**

<b>Nivel:</b>	<b>PROPOSITO</b>	Los usuarios de carreteras de cuota, cuentan con una infraestructura supervisada en calidad, seguridad y servicios necesarios	
<b>Indicador:</b>	Porcentaje de km/carril de carreteras de cuota con calidad, seguridad y servicios		
<b>Descripción:</b>	Mide el porcentaje de km/carril mantenidos realizados en las carreteras de cuotas entre los km/carril mantenidos programados al año		<b>100 Porcentual</b>
<b>Fórmula:</b>	$(\text{KMR}/\text{KMP}) * 100$		220 Km/carril mantenidos realizados
	$\text{KMR} = \text{Km}^2/\text{carril mantenidos realizados}$ $\text{KMP} = \text{Km}^2/\text{carril mantenidos programados en el año}$		220 Km/carril mantenidos programados en el año
<b>Tipo:</b>	Estratégico		
<b>Dimensión:</b>	Eficacia		
<b>Frecuencia:</b>	Anual		

**GOBIERNO DEL ESTADO DE CHIHUAHUA  
PRESUPUESTO DE EGRESOS 2016  
PRESUPUESTO BASADO EN RESULTADOS**

**INDICADORES PARA RESULTADOS**

**DEPENDENCIA:** 144 - SECRETARIA DE COMUNICACIONES Y OBRAS PUBLICAS

**OBSERVACIONES RELEVANTES:**

Se decide no presentar al H. Congreso los indicadores a nivel componente C01, C02 del programa presupuestuario 7301716 por no considerarlos relevantes, integrándose por dicho programa el Indicador a nivel Propósito.

**GOBIERNO DEL ESTADO DE CHIHUAHUA  
PRESUPUESTO DE EGRESOS 2016  
PRESUPUESTO BASADO EN RESULTADOS**

**INDICADORES PARA RESULTADOS**

**DEPENDENCIA:** 146 - SECRETARIA DE DESARROLLO URBANO Y ECOLOGIA

**Programa Presupuestario PBR:** 1115400 - ACTUALIZACION Y MODERNIZACION CATASTRAL

**Nivel:** FIN Contribuir a incrementar el ingreso de los 67 municipios del Estado de Chihuahua por concepto del cobro del impuesto predial, mediante la capacitación de los titulares de catastro mujeres y hombres para ser eficientes y eficaces en la elaboración del padrón catastral y las tablas de valores unitarios de suelo y construcción

**Indicador:** Variación porcentual del incremento en la recaudación del impuesto predial 4.56  
**Descripción:** Mide la variación porcentual del ingreso recaudado por impuesto predial del año actual respecto al ingreso recaudado por impuesto predial del año anterior Variación Porcentual  
**Fórmula:**  $((\text{TRIR}_t - 1) * 100)$

TRIR = Total de ingreso recaudado en el año actual  
 TRIR\_1 = Total de ingreso recaudado en el año anterior  
 1,662,403,240.67 Total de ingreso recaudado en el año actual  
 1,588,405,792 Total de ingreso recaudado en el año anterior

**Tipo:** Estratégico  
**Dimensión:** Eficacia  
**Frecuencia:** Anual

**Nivel:** PROPOSITO Los titulares de los catastros municipales mujeres y hombres de los 67 municipios del Estado de Chihuahua capacitados para ser eficientes en la elaboración del padrón catastral y tablas de valores unitarios de suelo y construcción según norma del modelo nacional de catastro

**Indicador:** Variación porcentual del total de titulares capacitados  
**Descripción:** Mide la variación porcentual del total de titulares capacitados en el año actual respecto al total de titulares capacitados en el año anterior  
**Fórmula:**  $((\text{TTCTTCT}_t - 1) * 100)$

100  
 Variación Porcentual

260 Total de titulares capacitados año actual  
 120 Mujeres 140 Hombres  
 130 Total de titulares capacitados año anterior  
 60 Mujeres 70 Hombres

**Tipo:** Estratégico  
**Dimensión:** Eficacia  
**Frecuencia:** Anual

TTCT = Total de titulares capacitados año actual  
 TTCT\_1 = Total de titulares capacitados año anterior

**GOBIERNO DEL ESTADO DE CHIHUAHUA  
PRESUPUESTO DE EGRESOS 2016  
PRESUPUESTO BASADO EN RESULTADOS**

**INDICADORES PARA RESULTADOS**

**DEPENDENCIA:** 146 - SECRETARIA DE DESARROLLO URBANO Y ECOLOGIA

**Programa Presupuestario PBR:** 1115500 - REGULARIZACION DE LOS ASENTAMIENTOS HUMANOS

**Nivel:** FIN Contribuir a que las familias tengan certeza jurídica que garantice y proteja la propiedad de sus viviendas, mediante elaboración de escrituras de los predios

**Indicador:** Variación porcentual de beneficiarios  
**Descripción:** Incremento porcentual de beneficiarios en comparación con el año anterior  
**Fórmula:**  $((B_{2016}/B_{2015})-1)*100$  **18.18**  
Variación Porcentual

**Tipo:** B\_2016 = Beneficiarios año 2016  
 B\_2015 = Beneficiarios año 2015  
**Dimensión:** Estratégico  
**Frecuencia:** Eficacia Anual  
**Nivel:** **PROPOSITO** La población del estado de Chihuahua en asentamientos irregulares obtiene certeza jurídica con la elaboración de escrituras de los predios.  
 11,700 Beneficiarios año 2016  
 5,967 Mujeres 5,733 Hombres  
 9,900 Beneficiarios año 2015  
 5,049 Mujeres 4,851 Hombres

**Indicador:** Porcentaje de lotes dotados y titulados  
**Descripción:** Avance de porcentaje lotes dotados y titulados  
**Fórmula:**  $(LDTE/LDTP)*100$  **100**  
Porcentual

**Tipo:** LDTE = Lotes dotados y titulados entregados  
 LDTP = Lotes dotados y titulados programados  
 2,600 Lotes dotados y titulados entregados

**Dimensión:** Estratégico  
**Frecuencia:** Eficacia Anual  
 2,600 Lotes dotados y titulados programados

**Programa Presupuestario PBR:** 1121400 - MOVILIDAD URBANA SUSTENTABLE

**Nivel:** **PROPOSITO** Los municipios con población mayor a 100,000 habitantes mejoran las alternativas de movilidad urbana sustentable, para la reducción de tiempos de traslados

**Indicador:** Porcentaje de área de influencia de sistema integrado de transporte  
**Descripción:** Mide la superficie del área de influencia consolidada respecto al área de influencia planeada  
**Fórmula:**  $(SAL_C/SAL_P)*100$  **100**  
Porcentual

**Tipo:** SAL\_C = Superficie de área de influencia consolidada  
 SAL\_P = Superficie de área de influencia planeada  
 26.15 Superficie de área de influencia consolidada

**Dimensión:** Estratégico  
**Frecuencia:** Eficacia Anual  
 26.15 Superficie de área de influencia planeada

**GOBIERNO DEL ESTADO DE CHIHUAHUA  
PRESUPUESTO DE EGRESOS 2016  
PRESUPUESTO BASADO EN RESULTADOS**

**INDICADORES PARA RESULTADOS**

**DEPENDENCIA:** 146 - SECRETARÍA DE DESARROLLO URBANO Y ECOLOGÍA

**Programa Presupuestario PBr:** 1122800 - PROGRAMA AMBIENTAL ECOLOGICO

**Nivel:** FIN Contribuir a mejorar la calidad del aire en las principales ciudades del Estado de Chihuahua, a través del conocimiento del grado de la calidad del aire, e implementado medidas para mantener una buena calidad del aire

**Indicador:** Porcentaje de ciudades dentro de límites de la calidad del aire  
**Descripción:** Muestra el porcentaje de las principales ciudades que se encuentran dentro de los límites de la calidad del aire  
**Fórmula:**  $(CT/CREQ)*100$  100  
Porcentual

CT = Ciudades dentro de límites de la calidad del aire  
 CREQ = Ciudades con monitoreo a la calidad del aire

- 2. Ciudades dentro de límites de la calidad del aire
- 2. Ciudades con monitoreo a la calidad del aire

**Tipo:** Estratégico  
**Dimensión:** Eficacia  
**Frecuencia:** Sexenal

**PROPOSITO** Las principales ciudades del Estado de Chihuahua conocen el grado de contaminación de la calidad del aire

**Indicador:** Porcentaje de ciudades con nivel de calidad del aire  
**Descripción:** Indica el número de ciudades con monitoreo a la calidad del aire  
**Fórmula:**  $(Cd/META)*100$  100  
Porcentual

Cd = Ciudades con datos de monitoreo a la calidad del aire  
 META = Principales ciudades del Estado de Chihuahua

- 2. Ciudades con datos de monitoreo a la calidad del aire

**Tipo:** Estratégico  
**Dimensión:** Eficacia  
**Frecuencia:** Anual

- 2. Principales ciudades del Estado de Chihuahua

**GOBIERNO DEL ESTADO DE CHIHUAHUA  
PRESUPUESTO DE EGRESOS 2016  
PRESUPUESTO BASADO EN RESULTADOS**

**INDICADORES PARA RESULTADOS**

**DEPENDENCIA:** 146 - SECRETARIA DE DESARROLLO URBANO Y ECOLOGIA

**Programa Presupuestario PBR:** 1301600 - POLITICA Y PLANEACION DEL DESARROLLO URBANO

<b>Nivel:</b>	FIN	Contribuir a mejorar un crecimiento de la estructura urbana a través de la realización de estudios de planeación	
<b>Indicador:</b>	Porcentaje de crecimiento de la estructura urbana en el Estado de Chihuahua		
<b>Descripción:</b>	Refleja el impacto de crecimiento de la estructura urbana en el Estado de Chihuahua		
<b>Fórmula:</b>	$(CEUA/CEUP)*100$		100 Porcentual
<b>Tipo:</b>	CEUA = Crecimiento estructura urbana alcanzada		
<b>Dimensión:</b>	CEUP = Crecimiento estructura urbana programada		8 Crecimiento estructura urbana alcanzada
<b>Frecuencia:</b>	Estratégico		
<b>Nivel:</b>	Eficacia	Los municipios realizan estudios de planeación urbana	8 Crecimiento estructura urbana programada
<b>Indicador:</b>	Proposito		
<b>Descripción:</b>	Variación porcentual de municipios con estudios de planeación		
<b>Fórmula:</b>	Se detectan los municipios que cuentan con estudios de planeación del año actual en relación a los municipios que cuentan con estudios de planeación del año anterior. $((MEPUMEpt_4)-1)*100$		625 Variación Porcentual
<b>Tipo:</b>	MEPR = Municipios con estudios de planeación año actual		29 Municipios con estudios de planeación año actual
<b>Dimensión:</b>	MEPR_4 = Municipios con estudios de planeación año 2012		
<b>Frecuencia:</b>	Estratégico		
	Eficacia		
	Anual		4 Municipios con estudios de planeación año 2012



**GOBIERNO DEL ESTADO DE CHIHUAHUA  
PRESUPUESTO DE EGRESOS 2016  
PRESUPUESTO BASADO EN RESULTADOS**

**INDICADORES PARA RESULTADOS**

**DEPENDENCIA:**

**146 - SECRETARIA DE DESARROLLO URBANO Y ECOLOGIA**

**Programa Presupuestario PbR: 1501000 - PROMOCION DE LAS NORMAS PARA LA CONSERVACION DEL MEDIO AMBIENTE**

**Nivel:** **FIN** Contribuir a tener un medio ambiente sano a través de la protección, conservación y aprovechamiento sustentable de los recursos naturales

**Indicador:** Porcentaje de trámites atendidos

**Descripción:** Indica la cantidad de trámites atendidos con el fin de tener un ambiente sano

**Fórmula:**  $(\text{TRA}/\text{META}) * 100$

100

Porcentual

3.130 Trámites atendidos con el fin de mantener un ambiente sano

TRA = Trámites atendidos con el fin de mantener un ambiente sano  
META = Cantidad anual establecida de trámites por atender con el fin de mantener un ambiente sano

**Tipo:** Estratégico

**Dimensión:** Eficacia

**Frecuencia:** Anual

3.130 Cantidad anual establecida de trámites por atender con el fin de mantener un ambiente sano

**Nivel:**

**PROPOSITO** Las personas físicas y morales cumplen con las normas de protección al medio ambiente

**Indicador:** Porcentaje de personas físicas y morales que cumplen con las normas de protección al medio ambiente

**Descripción:** Universo de personas físicas y morales que cumplen con las normas de protección al medio ambiente

**Fórmula:**  $(\text{CANT}/\text{META}) * 100$

100

Porcentual

3.130 Personas físicas y morales que realizan un trámite con el motivo de cumplir con las normas de protección al medio ambiente

CANT = Personas físicas y morales que realizan un trámite con el motivo de cumplir con las normas de protección al medio ambiente  
META = Cantidad establecida de personas físicas y morales que realizan un trámite con el motivo de cumplir con las normas de protección al medio ambiente

**Tipo:** Estratégico

**Dimensión:** Eficacia

**Frecuencia:** Anual

3.130 Cantidad establecida de personas físicas y morales que realizan un trámite con el motivo de cumplir con las normas de protección al medio ambiente

**GOBIERNO DEL ESTADO DE CHIHUAHUA  
PRESUPUESTO DE EGRESOS 2016  
PRESUPUESTO BASADO EN RESULTADOS**

**INDICADORES PARA RESULTADOS**

**DEPENDENCIA:**

**146 - SECRETARIA DE DESARROLLO URBANO Y ECOLOGIA**

**Programa Presupuestario PbR:**

**1501100 - REGULACION ECOLOGICA**

**Nivel:**

**FIN** Contribuir a la protección al ambiente mediante el cumplimiento de normas efectivas de protección al medio ambiente

**Indicador:**

Porcentaje de empresas que contribuyen en la protección al ambiente

**Descripción:**

Cantidad de empresas que contribuyen en la protección al ambiente

**Fórmula:**

$(EMP/META)*100$

**100**  
**Porcentual**

**Tipo:**

EMP = Cantidad de empresas que contribuyen en la protección al ambiente

META = Cantidad establecida de empresas que contribuyen en la protección al ambiente

Estratégico

**Dimensión:**

Eficacia

**Frecuencia:**

Anual

2 Cantidad de empresas que contribuyen en la protección al ambiente

2 Cantidad establecida de empresas que contribuyen en la protección al ambiente

**Nivel:**

**PROPOSITO** Las empresas de competencia estatal cumplen las normas de protección al ambiente

**Indicador:**

Porcentaje de empresas que cumplen las normas de protección al ambiente

**Descripción:**

Cantidad de empresas que cumplen con la normatividad ambiental

**Fórmula:**

$(EMP/META)*100$

**100**  
**Porcentual**

EMP = Empresas que cumplen con la normatividad ambiental

META = Cantidad establecida de empresas que cumplen con la normatividad ambiental

Estratégico

**Dimensión:**

Eficacia

**Frecuencia:**

Anual

1,680 Empresas que cumplen con la normatividad ambiental

1,680 Cantidad establecida de empresas que cumplen con la normatividad ambiental

**GOBIERNO DEL ESTADO DE CHIHUAHUA  
PRESUPUESTO DE EGRESOS 2016  
PRESUPUESTO BASADO EN RESULTADOS**

**INDICADORES PARA RESULTADOS**

**DEPENDENCIA:** 146 - SECRETARIA DE DESARROLLO URBANO Y ECOLOGIA

**Programa Presupuestario PBR:** 1501200 - PROTECCION AL MEDIO AMBIENTE

**Nivel:** FIN Contribuir a mejorar la calidad del aire en las principales ciudades del estado de Chihuahua a través de la aplicación adecuada de la ley de equilibrio ecológico y protección al ambiente

**Indicador:** Porcentaje de días dentro de los límites establecidos en las normas de calidad durante el año

**Descripción:** Indica el porcentaje de días dentro de los límites establecidos de calidad del aire respecto de la meta programada

**Fórmula:**  $(D/META)*100$  **100**  
Porcentual

**Tipo:** D = Días dentro del límite normado para la calidad del aire

**Dimensión:** META = Meta establecida de días dentro de norma de la calidad del aire

**Frecuencia:** Estratégico  
Eficacia  
Anual

270 Días dentro del límite normado para la calidad del aire

270 Meta establecida de días dentro de norma de la calidad del aire

**Nivel:** PROPOSITO La población del estado de Chihuahua cumple con la aplicación adecuada de la Ley de Equilibrio Ecológico y Protección al Ambiente al ser capacitados en la normatividad ecológica

**Indicador:** Porcentaje de población capacitada para el cumplimiento a la ley de equilibrio ecológico y protección al ambiente

**Descripción:** Indica el porcentaje de población capacitada durante el año objeto del presente programa respecto a la meta programada

**Fórmula:**  $(IND/META)*100$  **100**  
Porcentual

**Tipo:** IND = Población capacitados durante el año objeto del presente programa

**Dimensión:** META = Es la meta establecida de población capacitada durante el año objeto del presente programa

**Frecuencia:** Estratégico  
Eficacia  
Anual

1,680 Población capacitados durante el año objeto del presente programa

1,680 Es la meta establecida de población capacitada durante el año objeto del presente programa

**GOBIERNO DEL ESTADO DE CHIHUAHUA  
PRESUPUESTO DE EGRESOS 2016  
PRESUPUESTO BASADO EN RESULTADOS**

**INDICADORES PARA RESULTADOS**

**DEPENDENCIA:** 146 - SECRETARIA DE DESARROLLO URBANO Y ECOLOGIA

**Programa Presupuestario Pbr:** 2100100 - ADMINISTRACION DE LOS RECURSOS

<b>Nivel:</b>	<b>FIN</b>	Contribuir a mejorar la administración del ejercicio y aplicación de los recursos públicos mediante el control y el adecuado manejo de la gestión pública
<b>Indicador:</b>	Variación porcentual de los recursos ejercidos en el presupuesto de egresos el estado de la dependencia	
<b>Descripción:</b>	Muestra el incremento porcentual de los recursos ejercidos del presupuesto de egresos del estado en la Secretaría de Desarrollo Urbano y Ecología	1.81
<b>Fórmula:</b>	$((TRE_{2016}/TRE_{2015})-1)*100$	Variación Porcentual
<b>Tipo:</b>	TRE_2016 = Total de recursos ejercidos del 2016	9,530,083 Total de recursos ejercidos del 2016
<b>Dimensión:</b>	TRE_2015 = Total de recursos ejercidos del 2015	9,361,100 Total de recursos ejercidos del 2015
<b>Frecuencia:</b>	Estratégico	
<b>Nivel:</b>	Eficacia	
<b>Indicador:</b>	Propósito	Las direcciones, departamentos y delegaciones regionales mejoran su control y operan el total de los recursos aprobados
<b>Descripción:</b>	Porcentaje de recursos ejercidos por los departamentos, direcciones y delegaciones regionales	
<b>Fórmula:</b>	Muestra el porcentaje del total de los recursos ejercidos en esta dependencia	100
<b>Tipo:</b>	TRE = Total de recursos ejercidos	Porcentual
<b>Dimensión:</b>	TRA = Total de recursos aprobados	9,530,083 Total de recursos ejercidos
<b>Frecuencia:</b>	Estratégico	
<b>Nivel:</b>	Eficacia	
<b>Indicador:</b>	Propósito	Las direcciones, departamentos y delegaciones regionales mejoran su control y operan el total de los recursos aprobados
<b>Descripción:</b>	Porcentaje de recursos ejercidos por los departamentos, direcciones y delegaciones regionales	
<b>Fórmula:</b>	Muestra el porcentaje del total de los recursos ejercidos en esta dependencia	100
<b>Tipo:</b>	TRE = Total de recursos ejercidos	Porcentual
<b>Dimensión:</b>	TRA = Total de recursos aprobados	9,530,083 Total de recursos ejercidos
<b>Frecuencia:</b>	Estratégico	
<b>Nivel:</b>	Eficacia	
<b>Indicador:</b>	Propósito	Las direcciones, departamentos y delegaciones regionales mejoran su control y operan el total de los recursos aprobados
<b>Descripción:</b>	Porcentaje de recursos ejercidos por los departamentos, direcciones y delegaciones regionales	
<b>Fórmula:</b>	Muestra el porcentaje del total de los recursos ejercidos en esta dependencia	100
<b>Tipo:</b>	TRE = Total de recursos ejercidos	Porcentual
<b>Dimensión:</b>	TRA = Total de recursos aprobados	9,530,083 Total de recursos ejercidos
<b>Frecuencia:</b>	Estratégico	
<b>Nivel:</b>	Eficacia	
<b>Indicador:</b>	Propósito	Las direcciones, departamentos y delegaciones regionales mejoran su control y operan el total de los recursos aprobados
<b>Descripción:</b>	Porcentaje de recursos ejercidos por los departamentos, direcciones y delegaciones regionales	
<b>Fórmula:</b>	Muestra el porcentaje del total de los recursos ejercidos en esta dependencia	100
<b>Tipo:</b>	TRE = Total de recursos ejercidos	Porcentual
<b>Dimensión:</b>	TRA = Total de recursos aprobados	9,530,083 Total de recursos ejercidos
<b>Frecuencia:</b>	Estratégico	
<b>Nivel:</b>	Eficacia	
<b>Indicador:</b>	Propósito	Las direcciones, departamentos y delegaciones regionales mejoran su control y operan el total de los recursos aprobados
<b>Descripción:</b>	Porcentaje de recursos ejercidos por los departamentos, direcciones y delegaciones regionales	
<b>Fórmula:</b>	Muestra el porcentaje del total de los recursos ejercidos en esta dependencia	100
<b>Tipo:</b>	TRE = Total de recursos ejercidos	Porcentual
<b>Dimensión:</b>	TRA = Total de recursos aprobados	9,530,083 Total de recursos ejercidos
<b>Frecuencia:</b>	Estratégico	
<b>Nivel:</b>	Eficacia	
<b>Indicador:</b>	Propósito	Las direcciones, departamentos y delegaciones regionales mejoran su control y operan el total de los recursos aprobados
<b>Descripción:</b>	Porcentaje de recursos ejercidos por los departamentos, direcciones y delegaciones regionales	
<b>Fórmula:</b>	Muestra el porcentaje del total de los recursos ejercidos en esta dependencia	100
<b>Tipo:</b>	TRE = Total de recursos ejercidos	Porcentual
<b>Dimensión:</b>	TRA = Total de recursos aprobados	9,530,083 Total de recursos ejercidos
<b>Frecuencia:</b>	Estratégico	
<b>Nivel:</b>	Eficacia	
<b>Indicador:</b>	Propósito	Las direcciones, departamentos y delegaciones regionales mejoran su control y operan el total de los recursos aprobados
<b>Descripción:</b>	Porcentaje de recursos ejercidos por los departamentos, direcciones y delegaciones regionales	
<b>Fórmula:</b>	Muestra el porcentaje del total de los recursos ejercidos en esta dependencia	100
<b>Tipo:</b>	TRE = Total de recursos ejercidos	Porcentual
<b>Dimensión:</b>	TRA = Total de recursos aprobados	9,530,083 Total de recursos ejercidos
<b>Frecuencia:</b>	Estratégico	
<b>Nivel:</b>	Eficacia	

**GOBIERNO DEL ESTADO DE CHIHUAHUA  
PRESUPUESTO DE EGRESOS 2016  
PRESUPUESTO BASADO EN RESULTADOS**

**INDICADORES PARA RESULTADOS**

**DEPENDENCIA:** 146 - SECRETARIA DE DESARROLLO URBANO Y ECOLOGIA

**Programa Presupuestario Pbr:** 2101400 - ADQUISICION Y HABILITACION DE RESERVAS TERRITORIALES

**Nivel:** FIN Contribuir al desarrollo a través de la adquisición de reservas territoriales para cubrir las necesidades básicas de los requerimientos de lotes habitacionales preferentemente

**Indicador:** Porcentaje de adquisición de reservas territoriales adquiridas  
**Descripción:** Porcentaje de adquisición de reserva territorial programada  
**Fórmula:**  $(RT/ARTP)*100$  100 Porcentual

180 Reserva territorial adquirida

180 Reserva territorial programada

**Tipo:** Estratégico  
**Dimensión:** Eficacia  
**Frecuencia:** Anual

**Nivel:** **PROPOSITO** Las ciudades de Chihuahua, Parral, Delicias, Nuevo Casas Grandes y Cuauhtémoc cubren las necesidades de reserva territorial para el desarrollo urbano

**Indicador:** Porcentaje de ciudades beneficiadas con la adquisición de reserva territorial

**Descripción:** Se clasifican las necesidades de crecimiento urbano de cada una de las ciudades que demandan suelo urbano con posibilidad de adquirir reserva territorial

**Fórmula:**  $(CBAR/CRRT)*100$  100 Porcentual

180 Ciudades beneficiadas con adquisición de reserva

CBAR = Ciudades beneficiadas con adquisición de reserva  
CRRT = Ciudades que requieren reserva territorial

180 Ciudades que requieren reserva territorial

**Tipo:** Estratégico  
**Dimensión:** Eficacia  
**Frecuencia:** Anual

**GOBIERNO DEL ESTADO DE CHIHUAHUA  
PRESUPUESTO DE EGRESOS 2016  
PRESUPUESTO BASADO EN RESULTADOS**

**INDICADORES PARA RESULTADOS**

**DEPENDENCIA:** 148 - SECRETARIA DE DESARROLLO RURAL

**Programa Presupuestario Pbr:** 1121500 - MECANIZACION DEL CAMPO

**Nivel:** COMPONENTE C01 Obras de mejoramiento de la infraestructura del campo realizadas

**Indicador:** Porcentaje de obras realizadas

**Descripción:** Mide el porcentaje de obras de infraestructura del campo realizadas contra las programadas

**Fórmula:**  $(\text{OMR}/\text{OMP}) * 100$

100  
Porcentual  
251 Obras de maquinaria realizadas

OMR = Obras de maquinaria realizadas  
OMP = Obras de maquinaria programadas

**Tipo:** Estratégico  
**Dimensión:** Calidad  
**Frecuencia:** Anual

251 Obras de maquinaria programadas

**Programa Presupuestario Pbr:** 1301700 - DEFINICION Y CONDUCCION DE LA PLANEACION DEL DESARROLLO RURAL

**Nivel:** COMPONENTE C01 Programas concertados

**Indicador:** Porcentaje de programas concertados con dependencias federales y estatales

**Descripción:** Mide el porcentaje de programas concertados en el año actual en relación a los programas programados en el año

**Fórmula:**  $(\text{PC}/\text{PP}) * 100$

100  
Porcentual  
59 PC=Programas concertados

PC = PC=Programas concertados  
PP = PP= Programas programados

**Tipo:** Gestión  
**Dimensión:** Eficiencia  
**Frecuencia:** Anual

59 PP= Programas programados

**Programa Presupuestario Pbr:** 1400800 - FOMENTO AGRICOLA

**Nivel:** COMPONENTE C01 Subsidios para la compra de maquinaria nueva entregados

**Indicador:** Porcentaje de subsidios entregados para maquinaria nueva

**Descripción:** Mide el porcentaje de subsidios entregados con respecto a los demandados

**Fórmula:**  $(\text{SEMN}/\text{SDMN}) * 100$

100  
Porcentual

SEMN = Subsidios entregados para maquinaria nueva  
SDMN = Subsidios demandados para maquinaria nueva

**Tipo:** Estratégico  
**Dimensión:** Eficiencia  
**Frecuencia:** Anual

1,980 Subsidios entregados para maquinaria nueva

1,980 Subsidios demandados para maquinaria nueva

**GOBIERNO DEL ESTADO DE CHIHUAHUA  
PRESUPUESTO DE EGRESOS 2016  
PRESUPUESTO BASADO EN RESULTADOS**

**INDICADORES PARA RESULTADOS**

**DEPENDENCIA:** 148 - SECRETARIA DE DESARROLLO RURAL

**Programa Presupuestario PbR:** 1401100 - FOMENTO FORESTAL

**Nivel:** **COMPONENTE C03** Proyectos de aprovechamiento y manejo forestal realizados

**Indicador:** Porcentaje de proyectos de manejo y aprovechamiento  
**Descripción:** Mide el porcentaje de proyectos de manejo y aprovechamiento realizados en relación a los proyectos de manejo y aprovechamiento programados

54.45  
Porcentual

**Fórmula:**  $(\text{PMAR}/\text{PMAP}) * 100$   
PMAR = Proyectos de manejo y aprovechamientos realizados  
PMAP = Proyectos de manejo y aprovechamiento programados

**Tipo:** Estratégico  
**Dimensión:** Eficacia  
**Frecuencia:** Anual

159 Proyectos de manejo y aprovechamientos realizados  
292 Proyectos de manejo y aprovechamiento programados

**Nivel:** **COMPONENTE C05** Servicios de inspección y supervisión forestal realizados

**Indicador:** Porcentaje de inspecciones forestales  
**Descripción:** Mide el porcentaje de inspecciones forestales realizadas con relación al número de inspecciones forestales programadas  
**Fórmula:**  $(\text{IFR}/\text{IFP}) * 100$

100  
Porcentual

100,050 Inspecciones forestales realizadas  
100,050 Inspecciones forestales programadas

**Tipo:** Estratégico  
**Dimensión:** Eficacia  
**Frecuencia:** Anual

**GOBIERNO DEL ESTADO DE CHIHUAHUA  
PRESUPUESTO DE EGRESOS 2016  
PRESUPUESTO BASADO EN RESULTADOS**

**INDICADORES PARA RESULTADOS**

**DEPENDENCIA:**

**148 - SECRETARIA DE DESARROLLO RURAL**

**Programa Presupuestario PBr: 1401400 - FORTALECIMIENTO Y APOYO A LAS UNIDADES DE PRODUCCION PECUARIA**

**Nivel:** COMPONENTE C02 Sementales bovinos entregados

**Indicador:** Porcentaje de sementales bovinos entregados

**Descripción:** Mide el porcentaje de sementales bovinos entregados en relación al total de sementales bovinos programados

**Fórmula:**  $(SE/SP)*100$

100  
Porcentual

SE = Sementales entregados  
SP = Sementales programados

1,700 Sementales entregados

**Tipo:** Estratégico  
**Dimensión:** Eficacia  
**Frecuencia:** Anual

1,700 Sementales programados

**Nivel:** COMPONENTE C03 Subsidio de proyectos productivos entregados

**Indicador:** Porcentaje de subsidios de proyectos productivos entregados

**Descripción:** Mide el porcentaje de subsidios para proyectos productivos entregados en relación al total de subsidios programados

**Fórmula:**  $(SPPE/SPPP)*100$

26.67  
Porcentual

SPPE = Subsidios de proyectos productivos entregados  
SPPP = Subsidios de proyectos productivos programados

160 Subsidios de proyectos productivos entregados

600 Subsidios de proyectos productivos programados

**Tipo:** Estratégico  
**Dimensión:** Eficacia  
**Frecuencia:** Anual

**Programa Presupuestario PBr: 1401600 - INSTRUMENTACION DE ESQUEMAS DE FORMACION EMPRENDEDORA**

**Nivel:**

**COMPONENTE C01** Créditos para PYMES, organizaciones de productores(as) y las y los productores de los sectores rural y agroindustrial otorgados

**Indicador:** Porcentaje de créditos a proyectos otorgados

**Descripción:** Representa el porcentaje de los créditos otorgados a proyectos con respecto del total de los créditos solicitados para proyectos

**Fórmula:**  $(COP/CSP)*100$

100  
Porcentual

COP = Crédito otorgado a proyectos  
CSP = Crédito solicitado para proyectos

12 Crédito otorgado a proyectos

12 Crédito solicitado para proyectos

**Tipo:** Estratégico  
**Dimensión:** Eficacia  
**Frecuencia:** Anual



**GOBIERNO DEL ESTADO DE CHIHUAHUA  
PRESUPUESTO DE EGRESOS 2016  
PRESUPUESTO BASADO EN RESULTADOS**

**INDICADORES PARA RESULTADOS**

**DEPENDENCIA:** 148 - SECRETARIA DE DESARROLLO RURAL

**Programa Presupuestario PbR:** 1402500 - APOYO A LA PRODUCCION PRIMARIA

**Nivel:** COMPONENTE C01 Servicios de extensión e innovación productiva apoyados (cada apoyo es un servicio de extensión e innovación productiva)

**Indicador:** Variación porcentual de los servicios realizados (CEP)

**Descripción:** Representa la variación porcentual de los servicios realizados con respecto al año anterior

**Fórmula:**  $((SRT / SRT_{-1}) - 1) * 100$

SRT = Servicios realizados en el año actual  
SRT<sub>-1</sub> = Servicios realizados en el año anterior

**Tipo:** Estratégico  
**Dimensión:** Eficacia  
**Frecuencia:** Anual

170 Servicios realizados en el año actual

170 Servicios realizados en el año anterior

Variación Porcentual  
0

**Programa Presupuestario PbR:** 1402600 - FOMENTO A LA PRODUCCION Y LA COMPETITIVIDAD

**Nivel:** COMPONENTE C01 Semilla subsidiada apoyada

**Indicador:** Porcentaje de las y los productores que reciben semilla subsidiada

**Descripción:** Mide el porcentaje de las y los productores que reciben semilla subsidiada en relación a los productores programados

**Fórmula:**  $(PRSS/PP) * 100$

PRSS = Productores reciben semilla subsidiada  
PP = Productores programados

**Tipo:** Estratégico  
**Dimensión:** Eficacia  
**Frecuencia:** Anual

18,000 Productores reciben semilla subsidiada

2,700 Mujeres 15,300 Hombres

18,000 Productores programados

2,700 Mujeres 15,300 Hombres

100  
Porcentual

**Programa Presupuestario PbR:** 1500700 - PROMOCION DE LA JUSTICIA AGRARIA

**Nivel:** COMPONENTE C02 Títulos de propiedad a los integrantes de colonias agrícolas y mancomunales agropecuarias de régimen estatal entregados

**Indicador:** Porcentaje de títulos de propiedad entregados

**Descripción:** Mide el porcentaje de títulos de propiedad entregados con relación a los títulos de propiedad aprobados

**Fórmula:**  $(TE/TA) * 100$

TE = Títulos de propiedad entregados  
TA = Títulos de propiedad aprobados

**Tipo:** Estratégico  
**Dimensión:** Eficacia  
**Frecuencia:** Anual

1,100 Títulos de propiedad entregados

1,100 Títulos de propiedad aprobados

100  
Porcentual

**GOBIERNO DEL ESTADO DE CHIHUAHUA  
PRESUPUESTO DE EGRESOS 2016  
PRESUPUESTO BASADO EN RESULTADOS**

**INDICADORES PARA RESULTADOS**

**DEPENDENCIA:** 148 - SECRETARIA DE DESARROLLO RURAL

**Programa Presupuestario PBR:** 2100100 - ADMINISTRACION DE LOS RECURSOS

**Nivel:** COMPONENTE C02 Servicios otorgados

**Indicador:** Porcentaje del total de servicios otorgados

**Descripción:** De todos los servicios solicitados, este indicador mostrará el porcentaje otorgado en el año

**Fórmula:**  $(SO/SS)*100$

**73.47**  
Porcentual

SO = Servicios otorgados

SS = Servicios solicitados en el año

**Tipo:** Estratégico

**Dimensión:** Eficacia

**Frecuencia:** Anual

1,058 Servicios otorgados

1,440 Servicios solicitados en el año

**GOBIERNO DEL ESTADO DE CHIHUAHUA  
PRESUPUESTO DE EGRESOS 2016  
PRESUPUESTO BASADO EN RESULTADOS**

**INDICADORES PARA RESULTADOS**

**DEPENDENCIA:** 148 - SECRETARÍA DE DESARROLLO RURAL

**OBSERVACIONES RELEVANTES:**

Programa 1121500 Mecanización del Campo, se considera modificar el indicador por uno de más relevancia. C0301 Porcentaje de kilómetros de caminos rurales rastreados, por C01 Porcentaje de obras de mejoramiento de la infraestructura del campo realizadas.

Programa 1401100 Fomento Forestal, se realizó reingeniería a la matriz de indicadores para el año 2016, por lo que el C06 Porcentaje de inspecciones y supervisiones forestales realizadas pasó a ser el C05.

Programa 1401600 Instrumentación de esquemas de formación emprendedora, no se había señalado algún indicador al congreso, quedando para el próximo año en C01 Porcentaje de créditos a proyectos otorgados.

Programa 1402500 Apoyo a la Producción Primaria, se considera modificar el indicador por uno de más relevancia, Propósito Variación porcentual de productores apoyados con el recurso del presente ejercicio, por C01 Variación porcentual de servicios de extensión e innovación productiva apoyados.

Programa 2100100 Administración de Recursos, se modificó el indicador al congreso, quedando el C02 Servicios Otorgados, por ser más relevante.

Programa 1402600 Fomento a la Producción y a la Competitividad, por reingeniería para el año 2016 el indicador C02 se cambió a porcentaje de las y los productores que reciben semilla subsidiada.

Programa 1401400 Fortalecimiento y Apoyo a las unidades de Producción Pecuaria, por reingeniería para el año 2016 el indicador C04 se cambió a porcentaje de sementales bovinos entregados.

**GOBIERNO DEL ESTADO DE CHIHUAHUA  
PRESUPUESTO DE EGRESOS 2016  
PRESUPUESTO BASADO EN RESULTADOS**

**INDICADORES PARA RESULTADOS**

**DEPENDENCIA:** 160 - SECRETARIA DE LA CONTRALORIA

**Programa Presupuestario Pbr:** 2331500 - MODERNIZACION GUBERNAMENTAL Y DESARROLLO TECNOLÓGICO

**Nivel:** COMPONENTE C01 Servicios de interconexión de redes de datos proporcionados

**Indicador:** Porcentaje de disponibilidad del servicio de redes de datos

**Descripción:** Mide el tiempo en que el servicio de redes está disponible con respecto al tiempo de uso por parte de las entidades del Gobierno del Estado

**Fórmula:**  $(TSRDD/TPUSR)*100$

96  
Porcentual

8,410 Tiempo en que el servicio de redes de datos está disponible

**Tipo:** Estratégico  
**Dimensión:** Eficacia  
**Frecuencia:** Anual

8,760 Total de tiempo de uso programado del servicio de redes de datos

**Nivel:** COMPONENTE C02 Servicio de telefonía proporcionado

**Indicador:** Porcentaje de disponibilidad del servicio de telefonía

**Descripción:** Mide la disponibilidad del servicio de telefonía en los conmutadores con respecto al tiempo de uso por parte de las entidades del Gobierno del Estado

**Fórmula:**  $(TSD/TTU)*100$

94.52  
Porcentual

8,280 Tiempo en que el servicio de telefonía está disponible

**Tipo:** Estratégico  
**Dimensión:** Eficacia  
**Frecuencia:** Anual

TSD = Tiempo en que el servicio de telefonía está disponible  
TTU = Total de tiempo de uso

6,760 Total de tiempo de uso

**Nivel:** COMPONENTE C03 Servicio de centro de datos proporcionado

**Indicador:** Porcentaje de cobertura de dependencias y entidades gubernamentales que reciben el servicio de centro de datos

**Descripción:** Mide el número de dependencias y entidades gubernamentales que reciben el servicio de centro de datos entre el total de dependencias y entidades gubernamentales

**Fórmula:**  $(NDEGSCD/TDEG)*100$

60.66  
Porcentual

37 Número de dependencias y entidades gubernamentales que reciben el servicio de centro de datos

**Tipo:** Estratégico  
**Dimensión:** Eficacia  
**Frecuencia:** Anual

NDEGSCD = Número de dependencias y entidades gubernamentales que reciben el servicio de centro de datos  
TDEG = Total de dependencias y entidades gubernamentales

61 Total de dependencias y entidades gubernamentales

**GOBIERNO DEL ESTADO DE CHIHUAHUA  
PRESUPUESTO DE EGRESOS 2016  
PRESUPUESTO BASADO EN RESULTADOS**

**INDICADORES PARA RESULTADOS**

**DEPENDENCIA:** 160 - SECRETARIA DE LA CONTRALORIA  
**Programa Presupuestario Pbr:** 2331500 - MODERNIZACION GUBERNAMENTAL Y DESARROLLO TECNOLÓGICO

**Nivel:** COMPONENTE C06 Llamadas del público en el sistema Marc@gob atendidas

**Indicador:** Variación porcentual de llamadas atendidas

**Descripción:** Mide la variación porcentual de llamadas atendidas a través del sistema Marc@gob en el año 2016 con respecto del año 2015

-46.87  
Variación Porcentual

**Fórmula:**  $((TLLA1/TLLA1_1)-1) * 100$

88,779 Total de llamadas atendidas 2016

TLLA1 = Total de llamadas atendidas 2016

TLLA1\_1 = Total de llamadas atendidas 2015

167,094 Total de llamadas atendidas 2015

**Tipo:** Estratégico

**Dimensión:** Eficacia

**Frecuencia:** Anual

**GOBIERNO DEL ESTADO DE CHIHUAHUA  
PRESUPUESTO DE EGRESOS 2016  
PRESUPUESTO BASADO EN RESULTADOS**

**INDICADORES PARA RESULTADOS**

**DEPENDENCIA:**

**160 - SECRETARIA DE LA CONTRALORIA**

**Programa Presupuestario Pbr:**

**2400400 - CONTROL Y EVALUACION DE LA GESTION PUBLICA**

**Nivel:**

**FIN** Contribuir a una transparencia en el ejercicio y aplicación de los recursos públicos a través del control y evaluación de la gestión pública

**Indicador:** Índice de transparencia

**Descripción:** Mide el nivel de transparencia en el manejo de los recursos de las entidades públicas del Gobierno del Estado

**Fórmula:**  $(NSDIA+NSR)/(TOS+TSIR)*100$

100  
Porcentual

NSOA = Número de secretarías y organismos con información actualizada

NSR = Número de solicitudes con respuesta

TOS = Total de organismos y secretarías

TSR = Total de solicitudes de información recibidas

65 Número de secretarías y organismos con información actualizada

**Tipo:** Estratégico

**Dimensión:** Eficacia

**Frecuencia:** Anual

2,830 Número de solicitudes con respuesta

65 Total de organismos y secretarías

2,830 Total de solicitudes de información recibidas

**Nivel:**

**PROPOSITO** Las dependencias, entidades y municipios mejoran su control y evaluación de la gestión pública

**Indicador:** Variación porcentual de auditorías terminadas

**Descripción:** Mide la variación entre las auditorías terminadas del año actual, con respecto a las auditorías terminadas del año anterior

**Fórmula:**  $((ATL_1-1)*100$

-8.33

Variación Porcentual

ATL = Auditorías terminadas año actual

ATL\_1 = Auditorías terminadas año anterior

**Tipo:** Estratégico

**Dimensión:** Eficacia

**Frecuencia:** Anual

55 Auditorías terminadas año actual

60 Auditorías terminadas año anterior

**Indicador:** Variación porcentual de procedimientos administrativos

**Descripción:** Mide la Variación de entidades del Gobierno del Estado con procedimientos administrativos en el año actual en relación con el año anterior buscando disminuirlos cada vez más

**Fórmula:**  $((PAEGE/PAEGE_1)-1)*100$

0

Variación Porcentual

PAEGE = Procedimientos administrativos año actual

PAEGE\_1 = Procedimientos administrativos año anterior

**Tipo:** Estratégico

**Dimensión:** Eficacia

**Frecuencia:** Anual

54 Procedimientos administrativos año actual

54 Procedimientos administrativos año anterior

**GOBIERNO DEL ESTADO DE CHIHUAHUA  
PRESUPUESTO DE EGRESOS 2016  
PRESUPUESTO BASADO EN RESULTADOS**

**INDICADORES PARA RESULTADOS**

**DEPENDENCIA:** 160 - SECRETARIA DE LA CONTRALORIA

**Programa Presupuestario Pbr:** 2400400 - CONTROL Y EVALUACION DE LA GESTION PUBLICA

**Nivel:** COMPONENTE C05 Capacitación de inversión pública y contraloría social a municipios otorgada

**Indicador:** Porcentaje de municipios capacitados

**Descripción:** Mide el número de municipios capacitados a fin de eficientar los recursos de inversión pública y contraloría social con respecto al total de municipios

**Fórmula:**  $(NMC/NMAC)*100$

35 Número de municipios capacitados

35 Total de municipios a capacitar

100  
Porcentual

NMC = Número de municipios capacitados  
NMAC = Total de municipios a capacitar

**Tipo:** Estratégico

**Dimensión:** Eficacia

**Frecuencia:** Anual

**Programa Presupuestario Pbr:** 2400500 - SUPERVISION DE OBRAS COMPARTIDAS - 5 AL MILLAR

**Nivel:** FIN Contribuir a mejorar la aplicación de los recursos federales del 5 al millar a través de la ejecución correcta de las obras en los 67 municipios del Estado de Chihuahua

**Indicador:** Porcentaje de solventación

**Descripción:** Mide los montos solventados del total de los montos observados de las auditorías realizadas

**Fórmula:**  $MSAR/TMOAR*100$

77  
Porcentual

MSA R = Montos solventados de las auditorías realizadas

61,966,100.38 Montos solventados de las auditorías realizadas

TMOAR = Total de montos observados de las auditorías realizadas

**Tipo:** Estratégico

**Dimensión:** Eficacia

**Frecuencia:** Anual

80,475,455.04 Total de montos observados de las auditorías realizadas

**GOBIERNO DEL ESTADO DE CHIHUAHUA  
PRESUPUESTO DE EGRESOS 2016  
PRESUPUESTO BASADO EN RESULTADOS**

**INDICADORES PARA RESULTADOS**

**DEPENDENCIA:** 161 - FISCALIA GENERAL DEL ESTADO

**Programa Presupuestario PBr:** 1100700 - CULTURA DE LA PREVENCIÓN Y LA LEGALIDAD

**Nivel:** COMPONENTE C01 Capacitación en materia de cultura de la prevención del delito y la legalidad realizada

**Indicador:** Porcentaje de asistentes a capacitaciones y eventos

**Descripción:** Mide el porcentaje de asistentes a capacitaciones y eventos en relación con el total de asistentes a capacitaciones y eventos programados

**Fórmula:**  $(ACE/ACEP) * 100$

97,680 Asistentes eventos masivos

ACE = Asistentes eventos masivos

49,895 Mujeres

47,785 Hombres

**Tipo:** Estratégico

**Dimensión:** Eficacia

**Frecuencia:** Anual

97,680 Asistentes a capacitaciones y eventos programados

49,895 Mujeres

47,785 Hombres

100  
Porcentual

**Programa Presupuestario PBr:** 1101100 - VIALIDAD Y TRANSITO

**Nivel:** ACTIVIDAD C0102 Realización de conciliaciones en accidentes viales

**Indicador:** Porcentaje de accidentes viales conciliados

**Descripción:** Mide el porcentaje de accidentes viales conciliados en el ejercicio en relación con los accidentes viales atendidos en el ejercicio

**Fórmula:**  $(TAVC / TAVA) * 100$

TAVC = Total accidentes viales conciliados

TAVA = Total accidentes viales atendidos

8,635 Total accidentes viales conciliados

**Tipo:** Gestión

**Dimensión:** Eficacia

**Frecuencia:** Anual

9,144 Total accidentes viales atendidos

94.43  
Porcentual



**GOBIERNO DEL ESTADO DE CHIHUAHUA  
PRESUPUESTO DE EGRESOS 2016  
PRESUPUESTO BASADO EN RESULTADOS**

**INDICADORES PARA RESULTADOS**

**DEPENDENCIA:** 161 - FISCALIA GENERAL DEL ESTADO

**Programa Presupuestario Pbr:** 1101400 - REHABILITACION Y REINSERCION SOCIAL

**Nivel:** ACTIVIDAD C0101 Alimentación adecuada a las mujeres y hombres socialmente responsables

**Indicador:** Porcentaje de personas socialmente responsables con dieta general

**Descripción:** Mide el porcentaje de personas socialmente responsables con dieta general en relación con la población penitenciaria total

**Fórmula:**  $(PSRCDG/PPT)*100$

93,87  
Porcentual

PSRCDG = Personas socialmente responsables con dieta general

PPT = Población penitenciaria total

**Tipo:** Gestión

**Dimensión:** Eficacia

**Frecuencia:** Anual

8,038 Personas socialmente responsables con dieta general

321 Mujeres

7 717 Hombres

8,563 Población penitenciaria total

410 Mujeres

8,153 Hombres

**Indicador:** Porcentaje de personas socialmente responsables con dieta específica

**Descripción:** Mide el porcentaje de personas socialmente responsables con dieta específica en relación con la población penitenciaria total

**Fórmula:**  $(PSRCDE/PPT)*100$

6,13

Porcentual

PSRCDE = Personas socialmente responsables con dieta específica

PPT = Población penitenciaria total

**Tipo:** Gestión

**Dimensión:** Eficacia

**Frecuencia:** Anual

525 Personas socialmente responsables con dieta específica

89 Mujeres

436 Hombres

8,563 Población penitenciaria total

410 Mujeres

8,153 Hombres

**GOBIERNO DEL ESTADO DE CHIHUAHUA  
PRESUPUESTO DE EGRESOS 2016  
PRESUPUESTO BASADO EN RESULTADOS**

**INDICADORES PARA RESULTADOS**

**DEPENDENCIA:**

161 - FISCALIA GENERAL DEL ESTADO

**Programa Presupuestario PBR:**

1101600 - PROTECCION CIVIL

**Nivel:**

**COMPONENTE C01** Servicio de prevención de contingencias otorgado

**Indicador:**

Variación porcentual anual de acciones de prevención de contingencias realizadas

**Descripción:**

Mide la variación porcentual anual de acciones de prevención de contingencias realizadas en relación con el ejercicio anterior

**Fórmula:**

$((APCRT/APCRT\_1)-1)*100$

-34.04

Variación Porcentual

529 Acciones de prevención de contingencias realizadas en el ejercicio T

**Tipo:**

Estratégico

**Dimensión:**

Eficacia

**Frecuencia:**

Anual

802 Acciones de prevención de contingencias realizadas en el ejercicio T-1

**Nivel:**

**COMPONENTE C02** Servicio de atención de contingencias otorgado

**Indicador:**

Variación porcentual anual de acciones de atención de contingencias realizadas

**Descripción:**

Mide la variación porcentual anual de acciones de atención de contingencias realizadas en relación con el ejercicio anterior

**Fórmula:**

$((AACRT/AACRT\_1)-1)*100$

-21.39

Variación Porcentual

389,871 Acciones de atención de contingencias realizadas en el ejercicio T

**Tipo:**

Estratégico

**Dimensión:**

Eficacia

**Frecuencia:**

Anual

495,940 Acciones de atención de contingencias realizadas en el ejercicio T-1

**GOBIERNO DEL ESTADO DE CHIHUAHUA  
PRESUPUESTO DE EGRESOS 2016  
PRESUPUESTO BASADO EN RESULTADOS**

**INDICADORES PARA RESULTADOS**

**DEPENDENCIA:** 161 - FISCALIA GENERAL DEL ESTADO

**Programa Presupuestario Pbr:** 1101700 - INVESTIGACION Y PERSECUCION DEL DELITO

**Nivel:** **PROPOSITO** Las víctimas y las y los ofendidos del delito que denuncian obtienen la oportuna y efectiva resolución de la capeta de investigación por el delito que denunciaron

**Indicador:** Variación porcentual anual de carpetas de investigación resueltas

**Descripción:** Mide la variación porcentual anual de carpetas de investigación resueltas en relación con el ejercicio anterior

**Fórmula:**  $((CIRT/CIRT_{-1})-1)*100$

-22.59

Variación Porcentual

24,763 Carpetas de investigación resueltas en el ejercicio T

**Tipo:** Estratégico

**Dimensión:** Eficacia

**Frecuencia:** Anual

31,981 Carpetas de investigación resueltas en el ejercicio T-1

**Nivel:** **COMPONENTE C04** Dictámenes entregados

**Indicador:** Variación porcentual anual de dictámenes totales entregados

**Descripción:** Mide la variación porcentual anual de dictámenes totales entregados en relación con el ejercicio anterior

**Fórmula:**  $((DTE/DTE_{-1})-1)*100$

-19.36

Variación Porcentual

DTE = Dictámenes totales entregados en el ejercicio T

DTE<sub>-1</sub> = Dictámenes totales entregados en el ejercicio T-1

95,693 Dictámenes totales entregados en el ejercicio T

**Tipo:** Gestión

**Dimensión:** Eficacia

**Frecuencia:** Anual

118,662 Dictámenes totales entregados en el ejercicio T-1

**Programa Presupuestario Pbr:** 1121000 - POLICIA PREVENTIVA

**Nivel:** **PROPOSITO** Las mujeres, los hombres, las niñas y los niños del Estado en municipios con incidencia delictiva cuentan con mayor presencia policial

**Indicador:** Variación porcentual anual de operativos realizados

**Descripción:** Mide la variación porcentual anual de operativos realizados en relación con el ejercicio anterior

**Fórmula:**  $((ORT/ORT_{-1})-1)*100$

-34.03

Variación Porcentual

ORT = Operativos realizados en el ejercicio T

ORT<sub>-1</sub> = Operativos realizados en el ejercicio T-1

3,748 Operativos realizados en el ejercicio T

**Tipo:** Estratégico

**Dimensión:** Eficacia

**Frecuencia:** Anual

5,661 Operativos realizados en el ejercicio T-1

**GOBIERNO DEL ESTADO DE CHIHUAHUA  
PRESUPUESTO DE EGRESOS 2016  
PRESUPUESTO BASADO EN RESULTADOS**

**INDICADORES PARA RESULTADOS**

**DEPENDENCIA:** 161 - FISCALIA GENERAL DEL ESTADO

**Programa Presupuestario PbrR:** 1121200 - ATENCION A VICTIMAS Y OFENDIDOS DEL DELITO

**Nivel:** ACTIVIDAD C0101 intervenciones psicológicas

**Indicador:** Variación porcentual anual de apoyos psicológicos proporcionados a las víctimas directas o indirectas y/o las y los ofendidos del delito

**Descripción:** Mide la variación de los apoyos psicológicos proporcionados a las víctimas directas o indirectas y/o las y los ofendidos del delito en el ejercicio en relación con los apoyos psicológicos proporcionados en el ejercicio anterior

-24.43

**Variación Porcentual**

**Fórmula:**  $((TAPPT/TAPPT_{-1})-1)*100$

26.516 Total de apoyos psicológicos proporcionados en el ejercicio T

**Tipo:** Gestión

**Dimensión:** Eficacia

**Frecuencia:** Anual

15.910 Mujeres 10,606 Hombres  
35,086 Total de apoyos psicológicos proporcionados en el ejercicio T-1

**Nivel:** ACTIVIDAD C0103 Asistencia económica emergente

**Indicador:** Variación porcentual anual de apoyos económicos emergentes proporcionados a las víctimas directas o indirectas y/o las y los ofendidos del delito

**Descripción:** Mide la variación de los apoyos económicos proporcionados a las víctimas directas o indirectas y/o las y los ofendidos del delito en el ejercicio en relación con los apoyos económicos proporcionados en el ejercicio anterior

-24.04

**Variación Porcentual**

**Fórmula:**  $((TAEPT/TAEPT_{-1})-1)*100$

16.373 Total de apoyos económicos proporcionados en el ejercicio T

**Tipo:** Gestión

**Dimensión:** Eficacia

**Frecuencia:** Anual

21,555 Total de apoyos económicos proporcionados en el ejercicio T-1

**GOBIERNO DEL ESTADO DE CHIHUAHUA  
PRESUPUESTO DE EGRESOS 2016  
PRESUPUESTO BASADO EN RESULTADOS**

**INDICADORES PARA RESULTADOS**

**DEPENDENCIA:** 161 - FISCALIA GENERAL DEL ESTADO

**Programa Presupuestario PBR:** 1300100 - CONTROL, EVALUACION Y PROFESIONALIZACION

**Nivel:** COMPONENTE C01 Mujeres y hombres evaluados

**Indicador:** Porcentaje de personas evaluadas  
**Descripción:** Mide el porcentaje de personas evaluadas en relación con la meta establecida  
**Fórmula:**  $(PET/PPET)*100$

36.36  
Porcentual

PET = Personas evaluadas en el ejercicio T  
PPET = Personas programadas a evaluar en el ejercicio T

**Tipo:** Estratégico  
**Dimensión:** Eficacia  
**Frecuencia:** Anual

2,000 Personas evaluadas en el ejercicio T  
600 Mujeres 1,400 Hombres  
5,500 Personas programadas a evaluar en el ejercicio T  
1,650 Mujeres 3,850 Hombres

**Nivel:** COMPONENTE C03 Mujeres y hombres capacitados y profesionalizados

**Indicador:** Variación porcentual anual de personas graduadas de formación, actualización y profesionalización  
**Descripción:** Mide la verificación porcentual anual de personas graduadas de formación, actualización y profesionalización en relación con el ejercicio anterior

-7.88

Variación Porcentual

**Fórmula:**  $(PGFAPT/PGFAPT_{-1})*100$

4,665 Personas graduadas de formación, actualización y profesionalización en el ejercicio T  
1,405 Mujeres 3,260 Hombres  
5,064 Personas graduadas de formación, actualización y profesionalización en el ejercicio T-1  
1,552 Mujeres 3,512 Hombres

**Tipo:** Estratégico  
**Dimensión:** Eficacia  
**Frecuencia:** Anual

**GOBIERNO DEL ESTADO DE CHIHUAHUA  
PRESUPUESTO DE EGRESOS 2016  
PRESUPUESTO BASADO EN RESULTADOS**

**INDICADORES PARA RESULTADOS**

**DEPENDENCIA:** 161 - FISCALIA GENERAL DEL ESTADO

**Programa Presupuestario PBR:** 1302200 - COORDINACION INTERINSTITUCIONAL E INTERCAMBIO DE INFORMACION DELICTIVA

**Nivel:** COMPONENTE C01 Informes presentados

**Indicador:** Porcentaje de informes presentados  
**Descripción:** Mide el porcentaje de informes de análisis delictivo, de análisis de estadística delictiva, de análisis de delitos electrónicos y de análisis cartográfico presentados en relación con el total de informes programados a presentar  
**Fórmula:**  $(IP/IPP)*100$

1,330 Informes presentados

69.93  
Porcentual

**Tipo:** Estratégico

**Dimensión:** Eficacia

**Frecuencia:** Anual

1,902 Informes programados a presentar

**Nivel:** COMPONENTE C02 Servicio de llamadas atendidas

**Indicador:** Variación porcentual anual de llamadas 066 atendidas  
**Descripción:** Mide la variación porcentual anual de llamadas 866 atendidas en relación con el ejercicio anterior  
**Fórmula:**  $((LL086AT/LL086AT_{-1})-1)*100$

-36.61  
Variación Porcentual

LL866AT = Llamadas 066 atendidas en el ejercicio T  
LL086AT\_1 = Llamadas 866 atendidas en el ejercicio T-1

3,500,088 Llamadas 066 atendidas en el ejercicio T

5,521,447 Llamadas 866 atendidas en el ejercicio T-1

**Tipo:** Estratégico

**Dimensión:** Eficacia

**Frecuencia:** Anual

**Indicador:** Variación porcentual anual de llamadas 889 atendidas

**Descripción:** Mide la variación porcentual anual de llamadas 089 atendidas en relación con el ejercicio anterior  
**Fórmula:**  $((LL089AT/LL089AT_{-1})-1)*100$

-39.33  
Variación Porcentual

LL889AT = Llamadas 889 atendidas en el ejercicio T  
LL089AT\_1 = Llamadas 089 atendidas en el ejercicio T-1

4,550 Llamadas 889 atendidas en el ejercicio T

7,500 Llamadas 089 atendidas en el ejercicio T-1

**Tipo:** Estratégico

**Dimensión:** Eficacia

**Frecuencia:** Anual

**Programa Presupuestario PBR:** 1302300 - ADMINISTRACION Y APLICACION DE FONDOS EN MATERIA DE SEGURIDAD PUBLICA

**Nivel:** COMPONENTE C01 Recursos federales administrados de manera eficiente y transparente

**Indicador:** Variación porcentual anual de informes presentados

**Descripción:** Mide la variación porcentual anual de informes presentados en relación con el ejercicio anterior  
**Fórmula:**  $((IP_{T-1}/IP_T)*100$

-11.67  
Variación Porcentual

IP\_T = Informes presentados en el ejercicio T  
IP\_T-1 = Informes presentados en el ejercicio T-1

53 Informes presentados en el ejercicio T

60 Informes presentados en el ejercicio T-1

**Tipo:** Gestión

**Dimensión:** Eficiencia

**Frecuencia:** Anual

**GOBIERNO DEL ESTADO DE CHIHUAHUA  
PRESUPUESTO DE EGRESOS 2016  
PRESUPUESTO BASADO EN RESULTADOS**

**INDICADORES PARA RESULTADOS**

**DEPENDENCIA:** 161 - FISCALIA GENERAL DEL ESTADO

**Programa Presupuestario Pbr:** 1501900 - ASISTENCIA Y NORMATIVIDAD JURIDICA

**Nivel:** COMPONENTE C02 Certificados de antecedentes penales expedidos.

**Indicador:** Variación porcentual anual de certificados de antecedentes penales expedidos

**Descripción:** Mide la variación porcentual anual de certificados de antecedentes penales expedidos en relación con el ejercicio anterior

**Fórmula:**  $(\text{CAPET} / \text{CAPET}_{-1}) * 100$

Variación Porcentual  
-50

CAPET = Certificados de antecedentes penales expedidos en el ejercicio T  
CAPET\_1 = Certificados de antecedentes penales expedidos en el ejercicio T-1

200,064 Certificados de antecedentes penales expedidos en el ejercicio T

**Tipo:** Estratégico

**Dimensión:** Eficacia

**Frecuencia:** Anual

400,127 Certificados de antecedentes penales expedidos en el ejercicio T-1

**Programa Presupuestario Pbr:** 2100100 - ADMINISTRACION DE LOS RECURSOS

**Nivel:** COMPONENTE C02 Recursos administrados.

**Indicador:** Porcentaje de trámites realizados

**Descripción:** Mide el porcentaje de Trámites Realizados en relación con los trámites programados a realizar en el ejercicio

**Fórmula:**  $(\text{TR} / \text{TRP}) * 100$

100  
Porcentual

TRT = Trámites realizados en el ejercicio T

TRPT = Trámites programados a realizarse en el ejercicio T

97,797 Trámites realizados en el ejercicio T

**Tipo:** Gestión

**Dimensión:** Eficacia

**Frecuencia:** Anual

97,797 Trámites programados a realizarse en el ejercicio T

**Programa Presupuestario Pbr:** 5232516 - PROGRAMA NACIONAL PARA LA PREVENCIÓN DEL DELITO 2016

**Nivel:** PROFESITO

Las mujeres, los hombres, las niñas y los niños en polígonos seleccionados se beneficiarán con la implementación de proyectos para inhibir los factores que generan violencia y delincuencia con los recursos del PRONAPRED.

**Indicador:** Porcentaje de polígonos beneficiados con la implementación de proyectos para inhibir la violencia y la delincuencia

**Descripción:** Mide el porcentaje de polígonos beneficiados con la implementación de proyectos para inhibir la violencia y la delincuencia en relación con los polígonos programados a beneficiarse con la implementación de proyectos para inhibir la violencia y la delincuencia

**Fórmula:**  $(\text{PBPVD} / \text{PPBPVD}) * 100$

100  
Porcentual

PBPVD = Polígonos beneficiados con la implementación de proyectos para inhibir la violencia y la delincuencia  
PPBPVD = Polígonos programados a beneficiarse con la implementación de proyectos para inhibir la violencia y la delincuencia

6 Polígonos beneficiados con la implementación de proyectos para inhibir la violencia y la delincuencia

**Tipo:** Estratégico

**Dimensión:** Calidad

**Frecuencia:** Anual

6 Polígonos programados a beneficiarse con la implementación de proyectos para inhibir la violencia y la delincuencia

**GOBIERNO DEL ESTADO DE CHIHUAHUA  
PRESUPUESTO DE EGRESOS 2016  
PRESUPUESTO BASADO EN RESULTADOS**

**INDICADORES PARA RESULTADOS**

**DEPENDENCIA:** 161 - FISCALIA GENERAL DEL ESTADO

**Programa Presupuestario Inversión:** 7410216 - SEGURIDAD PUBLICA DE LOS ESTADOS Y DEL DISTRITO FEDERAL (FASP) 2016

**Nivel:** PROPOSITO Las instituciones del Sistema Estatal de Seguridad Pública se fortalecen con recursos en materia de seguridad pública

**Indicador:** Porcentaje de recursos ejercidos del Fondo de Aportaciones para la Seguridad Pública

**Descripción:** Mide el Porcentaje de recursos ejercidos del Fondo de Aportaciones para la Seguridad Pública

**Fórmula:**  $(REFAS/REFEFASP) * 100$  100  
Porcentual

**Tipo:** REFASP = Recursos ejercidos del Fondo de Aportaciones para la Seguridad Pública  
REFEFASP = Recursos programados a ejercerse del Fondo de Aportaciones para la Seguridad Pública

**Dimensión:** Estratégico 319,936,740.49 Recursos ejercidos del Fondo de Aportaciones  
para la Seguridad Pública

**Frecuencia:** Eficacia 319,936,740.49 Recursos programados a ejercerse del Fondo de  
Aportaciones para la Seguridad Pública

Anual



**GOBIERNO DEL ESTADO DE CHIHUAHUA  
PRESUPUESTO DE EGRESOS 2016  
PRESUPUESTO BASADO EN RESULTADOS**

**INDICADORES PARA RESULTADOS**

**DEPENDENCIA:** 161 - FISCALIA GENERAL DEL ESTADO

**BSERVACIONES RELEVANTES:**

entro del programa 1101100 Vialidad y Tránsito se elimina el indicador de porcentaje de licencias de conducir emitidas en virtud de que se está desarrollando un nuevo proyecto asociado a esta actividad, lo que dificulta la definición de su meta para 2016.  
entro del programa 2100100 Administración de los recursos, se cambia el indicador presentado, que era variación porcentual anual de recursos ejercidos, en virtud de que la fuente de dicha información (cuenta pública de Gobierno del Estado) ya no tiene disponibilidad mensual, sino solo anual, lo que dificulta su seguimiento. Se cambia por el indicador del componente C02, Porcentaje de trámites realizados.

**GOBIERNO DEL ESTADO DE CHIHUAHUA  
PRESUPUESTO DE EGRESOS 2016  
PRESUPUESTO BASADO EN RESULTADOS**

**INDICADORES PARA RESULTADOS**

**DEPENDENCIA:**

181 - CDNSEJERIA JURIDICA

**Programa Presupuestario PBr:**

1102200 - VINCULACION CON DEPENDENCIAS, ORGANISMOS, INSTITUCIONES, MUNICIPIOS, ESTADOS Y CDN LA COMUNIDAD

**Nivel:**

PROPOSITO El Despacho Ejecutivo se eficiente con iniciativas de ley legalmente autorizadas

**Indicador:**

Tasa de variación de iniciativas de ley legalmente autorizadas

**Descripción:**

Mide la variación porcentual anual de iniciativas de ley legalmente presentadas y autorizadas

**Fórmula:**

$((IDLLA1 / IDLLA1_{-1}) - 1) * 100$

0

Variación Porcentual

**Tipo:**

Estratégico

**Dimensión:**

Eficacia

**Frecuencia:**

Anual

IDLLA1 = Iniciativas de ley legalmente autorizadas del año actual

IDLLA1\_1 = Iniciativas de ley legalmente autorizadas del año anterior

20 Iniciativas de ley legalmente autorizadas del año actual

20 Iniciativas de ley legalmente autorizadas del año anterior

**Programa Presupuestario PBr:**

2100100 - ADMINISTRACION DE LOS RECURSOS

**Nivel:**

PROPOSITO El departamento administrativo de la Consejería Jurídica del Estado cuenta con la administración eficiente de los recursos humanos, técnicos, materiales y financieros

**Indicador:**

Porcentaje del presupuesto ejercido

**Descripción:**

Mide el porcentaje del presupuesto ejercido en relación al presupuesto autorizado

**Fórmula:**

$(PE/PA) * 100$

100

Porcentual

PE = Presupuesto ejercido

PA = Presupuesto autorizado

2,037,491 Presupuesto ejercido

**Tipo:**

Estratégico

**Dimensión:**

Eficacia

**Frecuencia:**

Anual

2,037,491 Presupuesto autorizado

**GOBIERNO DEL ESTADO DE CHIHUAHUA  
PRESUPUESTO DE EGRESOS 2016  
PRESUPUESTO BASADO EN RESULTADOS**

**INDICADORES PARA RESULTADOS**

**DEPENDENCIA:** 183 - COORDINACION DE COMUNICACION SOCIAL

**Programa Presupuestario PBR:** 1400200 - DIFUSION Y PROMOCION DE LA ACTIVIDAD DE GOBIERNO

**Nivel:** PROPOSITO Las dependencias y entidades paraestatales cuentan con las campañas de difusión necesarias para hacer efectivas sus áreas sustanciales

**Indicador:** Porcentaje de campañas por dependencias y entidades paraestatales publicadas

**Descripción:** Indica la ejecución de campañas programadas por dependencias y entidades paraestatales para la ejecución de sus programas

**Fórmula:**  $TCP / TCS * 100$

TCP = Total de Campañas Publicadas  
TCS = Total de Campañas Solicitadas

**Tipo:** Estratégico

**Dimensión:** Eficacia

**Frecuencia:** Anual

**Programa Presupuestario PBR:** 2100100 - ADMINISTRACION DE LOS RECURSOS

**Nivel:** PROPOSITO Las dependencia y departamentos ejercen los recursos asignados de acuerdo a la planeación, programación, presupuestación, ejercicio y control de los programas y acciones de la Coordinación

**Indicador:** Porcentaje de gasto ejercido

**Descripción:** Indica el porcentaje de gasto ejercido contra el autorizado

**Fórmula:**  $PE / PA * 100$

PE = Presupuesto ejercido

PA = Presupuesto autorizado

**Tipo:** Estratégico

**Dimensión:** Eficacia

**Frecuencia:** Anual

65  
Porcentual

130 Total de Campañas Publicadas

200 Total de Campañas Solicitadas

100  
Porcentual

6,500,000 Presupuesto ejercido

6,500,000 Presupuesto autorizado

**GOBIERNO DEL ESTADO DE CHIHUAHUA  
PRESUPUESTO DE EGRESOS 2016  
PRESUPUESTO BASADO EN RESULTADOS**

**INDICADORES PARA RESULTADOS**

**DEPENDENCIA:** 184 - COORDINACION DE RELACIONES PUBLICAS

**Programa Presupuestario PbR:** 1102400 - FORTALECIMIENTO DE LAS RELACIONES CON LA CIUDADANIA Y LAS ORGANIZACIONES

**Nivel:** PROPOSITO Las dependencias y entidades paraestatales realizan eventos institucionales con una organización de calidad

**Indicador:** Porcentaje de eventos organizados

**Descripción:** Mide el porcentaje de eventos organizados respecto a los eventos solicitados

**Fórmula:**  $(EOES) \times 100$  100  
Porcentual

EO = Eventos organizados  
ES = Eventos solicitados

**Tipo:** Estratégico

**Dimensión:** Eficacia

**Frecuencia:** Anual

1,200 Eventos organizados  
1,200 Eventos solicitados

**Programa Presupuestario PbR:** 2100100 - ADMINISTRACION DE LDS RECURSOS

**Nivel:** COMPONENTE C01 Recursos aplicados de forma eficiente

**Indicador:** Porcentaje de recursos aplicados

**Descripción:** Mide el porcentaje de recursos aplicados

**Fórmula:**  $(RAR) \times 100$  100  
Porcentual

RA = Recursos aplicados  
RS = Recursos solicitados

**Tipo:** Estratégico

**Dimensión:** Eficacia

**Frecuencia:** Anual

1,406,040 Recursos aplicados  
1,406,040 Recursos solicitados

**GOBIERNO DEL ESTADO DE CHIHUAHUA  
PRESUPUESTO DE EGRESOS 2016  
PRESUPUESTO BASADO EN RESULTADOS**

**INDICADORES PARA RESULTADOS**

**DEPENDENCIA:** 185 - REPRESENTACION DEL GOBIERNO DEL ESTADO EN LA CD. DE MEXICO  
**Programa Presupuestario PBR:** 1102200 - VINCULACION CON DEPENDENCIAS, ORGANISMOS, INSTITUCIONES, MUNICIPIOS, ESTADOS Y CON LA COMUNIDAD

**Nivel:** La población del Estado de Chihuahua en la Ciudad de México recibe los servicios que solicita por parte del Gobierno del Estado.

**Indicador:** Variación porcentual de personas del Estado de Chihuahua en la Ciudad de México atendidas

**Descripción:** Mide la variación porcentual de personas del Estado de Chihuahua en la Ciudad de México que reciben un servicio de Gobierno del Estado de Chihuahua en el año actual, respecto a las del año anterior

**Fórmula:** 
$$\frac{((PRST/PRST_{-1})-1)*100}{1.68}$$
 Variación Porcentual

**Tipo:** PRST = Personas que reciben servicios en el año actual  
PRST\_1 = Personas recibieron servicios en el año anterior

**Dimensión:** Estratégico

**Frecuencia:** Eficacia Anual

8,000	Personas que reciben servicios en el año actual
4,000	Mujeres
4,000	Hombres
7,868	Personas recibieron servicios en el año anterior
3,934	Mujeres
3,934	Hombres

**GOBIERNO DEL ESTADO DE CHIHUAHUA  
PRESUPUESTO DE EGRESOS 2016  
PRESUPUESTO BASADO EN RESULTADOS**

**INDICADORES PARA RESULTADOS**

**DEPENDENCIA:** 191 - COORDINACION DE PROYECTOS ESPECIALES

**Programa Presupuestario PBR:** 1403700 - REVITALIZACION DE LOS CENTROS HISTORICOS DEL ESTADO

**Nivel:** PROPOSITO Los municipios del estado mejoran la infraestructura de sus centros históricos

**Indicador:** Porcentaje de centros históricos de los municipios mejorados

**Descripción:** Mide el porcentaje de centros históricos de los municipios mejorados respecto a los programados.

**Fórmula:**  $(\frac{CHMM}{CHPM}) * 100$  **100**  
Porcentual

**CHMM** = Centros históricos de los municipios mejorados  
**CHPM** = Centros históricos de los municipios programados a mejorar

**Tipo:** Estratégico

**Dimensión:** Eficacia

**Frecuencia:** Anual

4 Centros históricos de los municipios mejorados  
 4 Centros históricos de los municipios programados a mejorar

**GOBIERNO DEL ESTADO DE CHIHUAHUA  
PRESUPUESTO DE EGRESOS 2016  
PRESUPUESTO BASADO EN RESULTADOS**

**INDICADORES PARA RESULTADOS**

**DEPENDENCIA:** 204 - AUDITORIA SUPERIOR DEL ESTADO

**Programa Presupuestario Pbr:** 2400100 - FISCALIZACION DE LAS CUENTAS PUBLICAS

**Nivel:** FIN

Contribuir a mejorar la confianza de la sociedad chihuahuense a través de la revisión y auditoría del ejercicio de los recursos públicos por parte de los entes fiscalizables.

**Indicador:** Variación porcentual del número de revisiones en proceso publicadas.

**Descripción:** Mide la variación porcentual del número de revisiones en proceso publicadas del año actual respecto al año anterior.

**Fórmula:** 
$$\left( \frac{NRPL - NRPL_{-1}}{NRPL_{-1}} \right) * 100$$

0

Variación Porcentual

700 Número de revisiones en proceso publicadas en el año

NRPL = Número de revisiones en proceso publicadas en el año  
NRPL\_1 = Número de revisiones en proceso publicadas en el año anterior.

**Tipo:** Estratégico

**Dimensión:** Eficacia

**Frecuencia:** Anual

700 Número de revisiones en proceso publicadas en el año anterior.

**GOBIERNO DEL ESTADO DE CHIHUAHUA  
PRESUPUESTO DE EGRESOS 2016  
PRESUPUESTO BASADO EN RESULTADOS**

**INDICADORES PARA RESULTADOS**

<b>DEPENDENCIA:</b>	<b>303 - CENTRO DE IMPLEMENTACION DEL SISTEMA DE JUSTICIA PENAL</b>
<b>Programa Presupuestario PBR:</b>	<b>2331200 - COORDINACION E IMPLEMENTACION DEL SISTEMA DE JUSTICIA PENAL</b>
<b>Nivel:</b>	<b>PROPOSITO</b>
<b>Indicador:</b>	Las dependencias y entidades involucradas en materia de procesos penales implementan el Sistema de Justicia Penal
<b>Descripción:</b>	Porcentaje de las dependencias y entidades que implementan el Sistema de Justicia Penal Mide el total de dependencias y entidades para estatales que implementan el Sistema de Justicia Penal involucradas en materia de procesos penales
<b>Fórmula:</b>	$\frac{(TDE/DEI)*100}{100}$ Porcentual
<b>Tipo:</b>	TDE = Total de dependencias y entidades que implementan el Sistema de Justicia Penal DEI = Dependencias y entidades involucradas en materia de procesos penales
<b>Dimensión:</b>	Estratégico
<b>Frecuencia:</b>	Eficacia Anual

2 Total de dependencias y entidades que implementan el Sistema de Justicia Penal

2 Dependencias y entidades involucradas en materia de procesos penales



**GOBIERNO DEL ESTADO DE CHIHUAHUA  
PRESUPUESTO DE EGRESOS 2016  
PRESUPUESTO BASADO EN RESULTADOS**

**INDICADORES PARA RESULTADOS**

**DEPENDENCIA: 401 - SERVICIOS EDUCATIVOS DEL ESTADO DE CHIHUAHUA**

**Programa Presupuestario PBR: 1116800 - CALIDAD EN LA EDUCACION BASICA**

**Nivel:** PROPOSITO Las alumnas y los alumnos concluyen la educación básica escolarizada del subsistema federal transferido

**Indicador:** Porcentaje de eficiencia terminal de los y las alumnas en educación secundaria federal transferido  
**Descripción:** Este indicador mostrará el porcentaje de los alumnos de secundaria federal transferido en la entidad que ingresaron en el ciclo n-2 y concluyen sus estudios en el ciclo escolar n.  
**Fórmula:**  $(ALUMpSECU\_FEDE\_EGRE\_N / ALUMpSECU\_FEDE\_N\_2) * 100$  82.63  
Porcentual

37,566 Total de alumnos que concluyen la educación secundaria federal transferido en la entidad en el ciclo escolar n  
 19,176 Mujeres 18,410 Hombres  
 45,486 Alumnos de secundaria federal transferido en la entidad que ingresaron en el ciclo escolar n-2  
 22,366 Mujeres 23,120 Hombres

**Tipo:** Estratégico  
**Dimensión:** Eficacia  
**Frecuencia:** Anual

**Indicador:** Porcentaje de eficiencia terminal de los y las alumnas en educación primaria federal transferido  
**Descripción:** Este indicador mostrará el porcentaje de los alumnos de primaria federal transferido en la entidad que ingresaron en el ciclo n-5 y concluyen sus estudios en el ciclo escolar n.  
**Fórmula:**  $(ALUMpPRIM\_EGRE\_N / ALUMpPRIM\_INGR\_N\_5) * 100$  98.47  
Porcentual

47,633 Total de alumnos que concluyen la educación primaria federal transferido en la entidad en el ciclo escolar n  
 23,275 Mujeres 24,355 Hombres  
 46,374 Alumnos de primaria federal transferido en la entidad que ingresaron en el ciclo escolar n-5  
 23,529 Mujeres 24,845 Hombres

**Tipo:** Estratégico  
**Dimensión:** Eficacia  
**Frecuencia:** Anual

**Programa Presupuestario PBR: 1116900 - COBERTURA EN EDUCACION BASICA**

**Nivel:** PROPOSITO Las niñas, niños, las y los jóvenes de 3 a 14 años del Estado de Chihuahua, cuentan con oportunidades de acceso a la educación básica del subsistema federalizado

**Indicador:** Porcentaje de niñas, niños, las y los jóvenes de 3 a 14 años con oportunidades de acceso a educación básica del subsistema federalizado  
**Descripción:** Este indicador mostrará el porcentaje de niñas, niños, las y los jóvenes que cuentan con oportunidades de acceso a los niveles de preescolar, primaria y secundaria del subsistema federalizado con respecto a la población de 3-14 años de edad en el estado.  
**Fórmula:**  $(ALU\_PREE + ALU\_PRIM + ALU\_SECU) / POB\_3A14\_AÑOS * 100$  59.95  
Porcentual

76,842 Alumnos de preescolar del subsistema federalizado  
 37,517 Mujeres 39,125 Hombres  
 293,126 Alumnos de primaria del subsistema federalizado  
 144,959 Mujeres 149,067 Hombres  
 131,335 Alumnos de secundaria del subsistema federalizado  
 65,836 Mujeres 65,899 Hombres  
 835,812 Población total de niños y niñas de 3 -14 años  
 487,878 Mujeres 427,934 Hombres

**Tipo:** Estratégico  
**Dimensión:** Eficacia  
**Frecuencia:** Anual

**GOBIERNO DEL ESTADO DE CHIHUAHUA  
PRESUPUESTO DE EGRESOS 2016  
PRESUPUESTO BASADO EN RESULTADOS**

**INDICADORES PARA RESULTADOS**

**DEPENDENCIA:** 401 - SERVICIOS EDUCATIVOS DEL ESTADO DE CHIHUAHUA  
**Programa Presupuestario PBr:** 1117000 - APOYO INSTITUCIONAL AL SISTEMA EDUCATIVO

**Nivel:** PROPOSITO Los centros de trabajo de educación básica del subsistema federalizado cuentan con los recursos humanos, materiales, tecnológicos y financieros, para la operación del servicio educativo

**Indicador:** Costo promedio de los servicios de apoyo a la educación básica del subsistema federalizado

**Descripción:** Este indicador mostrará el promedio del costo requerido en la gestión de los procesos administrativos para atender a las escuelas del subsistema federalizado

**Fórmula:**  $(GD\_PRDCESOS\_ADMTRVDS / CDI\_ESCOLARES)$

$GD\_PROCESOS\_ADMTRVDS$  = Gasto de operación de los procesos administrativos  
 $COL\_ESCOLARES$  = Colectivo escolar atendido

**Tipo:** Estratégico  
**Dimensión:** Eficiencia  
**Frecuencia:** Anual

92,573,846.04 Gasto de operación de los procesos administrativos

28,449.25 Promedio

3,251 Colectivo escolar atendido

**Programa Presupuestario PBr:** 1117200 - CORRESPONSABILIDAD DE LA SOCIEDAD Y LA EDUCACION

**Nivel:** PROPOSITO Instituciones educativas fortalecen su servicio con participación social.

**Indicador:** Variación porcentual anual de las instituciones educativas participantes en la corresponsabilidad social en escuelas del subsistema federalizado

**Descripción:** Este indicador mostrará la variación que hay anualmente de instituciones educativas participantes en la corresponsabilidad social

**Fórmula:**  $((INST\_EDUC\_PART\_CDRR\_SUBSEFE\_1 / (INST\_EDUC\_PART\_CORR\_SUBSEFE\_T1) - 1) * 100)$

$INST\_EDUC\_PART\_CORR\_SUBSEFE\_T$  = Instituciones educativas participantes en la corresponsabilidad en escuelas del subsistema federalizado del año actual  
 $INST\_EDUC\_PART\_CORR\_SUBSEFE\_T1$  = Instituciones educativas participantes en la corresponsabilidad en escuelas del subsistema federalizado del año anterior

**Tipo:** Estratégico  
**Dimensión:** Eficacia  
**Frecuencia:** Anual

3,251 Instituciones educativas participantes en la corresponsabilidad en escuelas del subsistema federalizado del año actual

0.84 Porcentual

3,224 Instituciones educativas participantes en la corresponsabilidad en escuelas del subsistema federalizado del año anterior

**GOBIERNO DEL ESTADO DE CHIHUAHUA  
PRESUPUESTO DE EGRESOS 2016  
PRESUPUESTO BASADO EN RESULTADOS**

**INDICADORES PARA RESULTADOS**

**DEPENDENCIA:** 401 - SERVICIOS EDUCATIVOS DEL ESTADO DE CHIHUAHUA

**Programa Presupuestario Pbr:** 1117500 - EDUCACION BASICA PARA ADULTOS

**Nivel:** PROPOSITO Alumnos de 15 años y más concluyen su educación básica en el subsistema federalizado

**Indicador:** Porcentaje de personas atendidas que concluye educación primaria

**Descripción:** Este indicador mostrará que porcentaje de la población atendida concluyó su educación primaria

**Fórmula:**  $(POB\_15\_MAS\_CONCLUIDA\_PRIM / POB\_15\_MAS\_ATENDIDA) * 100$

$POB\_15\_MAS\_CONCLUIDA\_PRIM =$  Población de 15 años y más atendidos en el subsistema federalizado con educación primaria concluida en el ciclo escolar

$POB\_15\_MAS\_ATENDIDA =$  Población total atendida de 15 años y más en rezago del subsistema federalizado

**Tipo:** Estratégico

**Dimensión:** Eficacia

**Frecuencia:** Anual

134 Población de 15 años y más atendidos en el subsistema federalizado con educación primaria concluida en el ciclo escolar

68 Mujeres 66 Hombres

181 Población total atendida de 15 años y más en rezago del subsistema federalizado

101 Mujeres 80 Hombres

**74.03**  
**Porcentual**

**Indicador:** Porcentaje de personas atendidas que concluye educación secundaria

**Descripción:** Este indicador mostrará que porcentaje de la población atendida concluyó su educación secundaria

**Fórmula:**  $(POB\_15\_MAS\_CONCLUIDA\_SECU / POB\_15\_MAS\_ATENDIDA) * 100$

$POB\_15\_MAS\_CONCLUIDA\_SECU =$  Población de 15 años y más atendidos en el subsistema federalizado con educación secundaria concluida en el ciclo escolar

$POB\_15\_MAS\_ATENDIDA =$  Población total atendida de 15 años y más en rezago del subsistema federalizado

**Tipo:** Estratégico

**Dimensión:** Eficacia

**Frecuencia:** Anual

1,060 Población de 15 años y más atendidos en el subsistema federalizado con educación secundaria concluida en el ciclo escolar

480 Mujeres 580 Hombres

1,470 Población total atendida de 15 años y más en rezago del subsistema federalizado

680 Mujeres 780 Hombres

**72.11**  
**Porcentual**

**GOBIERNO DEL ESTADO DE CHIHUAHUA  
PRESUPUESTO DE EGRESOS 2016  
PRESUPUESTO BASADO EN RESULTADOS**

**INDICADORES PARA RESULTADOS**

**DEPENDENCIA:** 401 - SERVICIOS EDUCATIVOS DEL ESTADO DE CHIHUAHUA

**Programa Presupuestario PBR:** 1118200 - COBERTURA EN EDUCACION SUPERIOR

**Nivel:** Alumnas y alumnos de 19 a 23 años concluyen educación normal en el subsistema federalizado

**Indicador:** Porcentaje de eficiencia terminal de educación normal general

**Descripción:** Este indicador mostrará el porcentaje de los alumnos que concluyeron su educación normal rural en relación los alumnos que ingresaron en un ciclo determinado.

**Fórmula:**  $(EGRE\_NORMGRAL\_CICL3 / TALUM\_NVOINGR\_NORMGRAL\_CICL3) * 100$

**106.8**  
Porcentual

110 Alumnos y alumnas egresados de la normal general del ciclo actual

89 Mujeres 21 Hombres

103 Total alumnos y alumnas de nuevo ingreso a la normal general tres ciclos atrás

83 Mujeres 20 Hombres

**Tipo:** Estratégico

**Dimensión:** Eficacia

**Frecuencia:** Anual

**Indicador:** Porcentaje de eficiencia terminal de educación normal rural

**Descripción:** Este indicador mostrará el porcentaje las alumnas que concluyeron su educación normal rural en relación con las alumnas que ingresaron en un ciclo determinado

**Fórmula:**  $(EGRE\_NORMRUR\_CICL3 / TALUM\_NVOINGR\_NORMRUR\_CICL3) * 100$

**95.1**  
Porcentual

97 Alumnas egresadas de la normal rural del ciclo actual

97 Mujeres

102 Total de alumnas de nuevo ingreso a la normal rural tres ciclos atrás

102 Mujeres

**Tipo:** Estratégico

**Dimensión:** Eficacia

**Frecuencia:** Anual

**GOBIERNO DEL ESTADO DE CHIHUAHUA  
PRESUPUESTO DE EGRESOS 2016  
PRESUPUESTO BASADO EN RESULTADOS**

**INDICADORES PARA RESULTADOS**

**DEPENDENCIA:** 401 - SERVICIOS EDUCATIVOS DEL ESTADO DE CHIHUAHUA

**OBSERVACIONES RELEVANTES:**

Matriz 1116800 Calidad en la Educación Básica. Los indicadores "Índice de logro educativo en español en educación básica", "Índice de logro educativo en matemáticas en educación básica", e "Índice de logro educativo en educación básica", no se tomaron en cuenta ya que el instrumento de evaluación con el que se trabajaban estos indicadores cambió a otro, además de que consideramos que para el 2016 los indicadores a nivel de PROPOSITO tienen mayor impacto por lo que son los que se comprometerán al H. Congreso.

Matriz 1116900 Cobertura en Educación Básica. Los indicadores "Índice de cobertura en Educación Básica con equidad" y "Tasa de terminación de la Educación Básica", aunque permanecen dentro de la Matriz de Indicadores a nivel de FIN, no fueron seleccionados para presentarse al H. Congreso, debido a que consideramos que para el 2016 los indicadores a nivel de PROPOSITO tienen mayor impacto porque definen el Servicio que se otorga y son los que se comprometerán al H. Congreso.

**GOBIERNO DEL ESTADO DE CHIHUAHUA  
PRESUPUESTO DE EGRESOS 2016  
PRESUPUESTO BASADO EN RESULTADOS**

**INDICADORES PARA RESULTADOS**

**DEPENDENCIA:** 402 - INSTITUTO CHIHUAHUENSE DE LA CULTURA

**Programa Presupuestario Pbr:** 1400300 - FOMENTO Y GESTION CULTURAL

**Nivel:** PROPOSITO Las personas del Estado de Chihuahua son beneficiadas con el desarrollo cultural y artístico

**Indicador:** Porcentaje de población beneficiada

**Descripción:** Relación porcentual de la población beneficiada con respecto a la población de 5 a 79 años del Estado de Chihuahua

**Fórmula:**  $(Pb/PCH)*100$

100  
Porcentual

Pb = Población beneficiada con las acciones del Instituto a través de los programas que éste realiza  
PCH = Población de 5 a 79 años del Estado de Chihuahua, Censo de Población y Vivienda 2010

788,077 Población beneficiada con las acciones del Instituto a través de los programas que éste realiza

**Tipo:** Estratégico  
**Dimensión:** Eficacia  
**Frecuencia:** Anual

453,333 Mujeres 334,744 Hombres  
788,077 Población de 5 a 79 años del Estado de Chihuahua, Censo de Población y Vivienda 2010

**Nivel:** COMPONENTE C01 Apoyos a las personas dedicadas al arte, creatividad, promotoría y gestoría cultural otorgados.

**Indicador:** Porcentaje de apoyos otorgados a las personas dedicadas al arte, creatividad, promotoría y gestoría cultural

**Descripción:** Relación porcentual de apoyos otorgados con respecto a los programados en el mismo año

**Fórmula:**  $(Ao/Api)*100$

100  
Porcentual

Ao = Número de apoyos otorgados a las personas dedicadas al arte, creatividad, promotoría y gestoría cultural  
Api = Número de apoyos programados a otorgar a las personas dedicadas al arte, creatividad, promotoría y gestoría cultural

39 Número de apoyos otorgados a las personas dedicadas al arte, creatividad, promotoría y gestoría cultural

**Tipo:** Estratégico  
**Dimensión:** Eficacia  
**Frecuencia:** Anual

39 Número de apoyos programados a otorgar a las personas dedicadas al arte, creatividad, promotoría y gestoría cultural

**Nivel:** COMPONENTE C03 Eventos artísticos y culturales realizados

**Indicador:** Porcentaje de eventos artísticos y culturales realizados

**Descripción:** Relación porcentual de eventos artísticos y culturales realizados con respecto a los programados

**Fórmula:**  $(E/Ep)*100$

100  
Porcentual

E = Eventos artísticos y culturales realizados  
Ep = Número de eventos artísticos y culturales programados

568 Eventos artísticos y culturales realizados

**Tipo:** Estratégico  
**Dimensión:** Eficacia  
**Frecuencia:** Anual

568 Número de eventos artísticos y culturales programados

**GOBIERNO DEL ESTADO DE CHIHUAHUA  
PRESUPUESTO DE EGRESOS 2016  
PRESUPUESTO BASADO EN RESULTADOS**

**INDICADORES PARA RESULTADOS**

**DEPENDENCIA:** 402 - INSTITUTO CHIHUAHUENSE DE LA CULTURA

**Programa Presupuestario PBR:** 1400400 - INTERVENCIÓN CULTURAL PARA EL REFORZAMIENTO DEL TEJIDO SOCIAL

**Nivel:** COMPONENTE C01 Eventos culturales y artísticos realizados

**Indicador:** Porcentaje de eventos realizados

**Descripción:** Relación porcentual de eventos realizados con respecto a los programados en el mismo año

**Fórmula:**  $(Er/Ep)*100$

100  
Porcentual

Er = Número de eventos realizados

Ep = Número de eventos programados

10 Número de eventos realizados

10 Número de eventos programados

**Tipo:** Estratégico

**Dimensión:** Eficacia

**Frecuencia:** Anual

**Programa Presupuestario PBR:** 1403500 - DIVERSIDAD CULTURAL

**Nivel:** COMPONENTE C01 Artistas, creadores, promotores y gestores culturales apoyados

**Indicador:** Porcentaje de apoyos otorgados a las personas dedicadas al arte, creatividad, promotoría y gestión cultural

**Descripción:** Relación porcentual de apoyos otorgados con respecto a los programados

**Fórmula:**  $(Ao/Ap)*100$

100  
Porcentual

133 Apoyos otorgados a las personas dedicadas al arte, creatividad, promotoría y gestión cultural

133 Apoyos otorgados a las personas dedicadas al arte, creatividad, promotoría y gestión cultural

**Tipo:** Estratégico

**Dimensión:** Eficacia

**Frecuencia:** Anual

133 Apoyos otorgados para otorgar a artistas, creadores, promotores y gestores culturales

133 Apoyos otorgados para otorgar a artistas, creadores, promotores y gestores culturales

**Nivel:** COMPONENTE C04 Eventos realizados que promueven el respeto a la diversidad cultural del Estado

**Indicador:** Porcentaje de eventos artísticos y culturales de diversidad cultural realizados

**Descripción:** Relación porcentual de eventos artísticos y culturales realizados con respecto a los programados

**Fórmula:**  $(Ea/Ep)*100$

100  
Porcentual

Ea = Eventos artísticos y culturales que promueven la diversidad cultural realizados

Ep = Eventos artísticos y culturales que promueven la diversidad cultural programados

114 Eventos artísticos y culturales que promueven la diversidad cultural realizados

114 Eventos artísticos y culturales que promueven la diversidad cultural realizados

**Tipo:** Estratégico

**Dimensión:** Eficacia

**Frecuencia:** Anual

114 Eventos artísticos y culturales que promueven la diversidad cultural programados

114 Eventos artísticos y culturales que promueven la diversidad cultural programados

**GOBIERNO DEL ESTADO DE CHIHUAHUA  
PRESUPUESTO DE EGRESOS 2016  
PRESUPUESTO BASADO EN RESULTADOS**

**INDICADORES PARA RESULTADOS**

**DEPENDENCIA:** 402 - INSTITUTO CHIHUAHUENSE DE LA CULTURA

**Programa Presupuestario PbR:** 1403600 - PATRIMONIO HISTORICO Y CULTURAL

**Nivel:** COMPONENTE C01 Eventos artísticos y culturales de patrimonio histórico y cultural del Estado realizados  
**Indicador:** Porcentaje de cuentas artísticas y culturales de patrimonio realizados  
**Descripción:** Relación porcentual de los eventos de desarrollo y fomento a la revaloración del patrimonio realizadas con respecto a los programados en el mismo año  
**Fórmula:**  $(EneP) * 100$

100  
Porcentual

113 Número de eventos de patrimonio histórico y cultural realizados

113 Número de eventos de patrimonio histórico y cultural programados

**Programa Presupuestario PbR:** 5445816 - PROGRAMA DE INFRAESTRUCTURA CULTURAL EN LOS ESTADOS (PAICE) 2016

**Nivel:** COMPONENTE C01 Infraestructura cultural en el estado mejorada

**Indicador:** Porcentaje de infraestructura cultural mejorada en el estado  
**Descripción:** Relación porcentual de inmuebles mejorados con respecto a los programados en el 2016  
**Fórmula:**  $(ImIp) * 100$

100  
Porcentual

5 Número de inmuebles mejorados en el estado

5 Número de inmuebles programados a mejorar en el estado

**Programa Presupuestario PbR:** 5445916 - PROGRAMA DE APOYO A LAS CULTURAS MUNICIPALES Y COMUNITARIAS (PACMYC) 2016

**Nivel:** COMPONENTE C01 Acciones de apoyo a las expresiones de la cultura popular e indígena del Estado de Chihuahua realizadas

**Indicador:** Porcentaje de acciones de apoyo a las expresiones de la cultura popular e indígena del Estado de Chihuahua  
**Descripción:** Relación porcentual de acciones de apoyo a las expresiones culturales por el Programa de Apoyo a las Culturas Municipales y Comunitarias (PACMYC) realizadas con respecto a las programadas.  
**Fórmula:**  $(ArAp) * 100$

100  
Porcentual

642 Número de acciones de apoyo a las expresiones culturales realizadas por el Programa de Apoyo a las Culturas Municipales y Comunitarias (PACMYC).

642 Número de acciones de apoyo a las expresiones culturales en el Estado de Chihuahua programadas por el Programa de Apoyo a las Culturas Municipales y Comunitarias (PACMYC).

Ar = Número de acciones de apoyo a las expresiones culturales realizadas por el Programa de Apoyo a las Culturas Municipales y Comunitarias (PACMYC).

Ap = Número de acciones de apoyo a las expresiones culturales en el Estado de Chihuahua programadas por el Programa de Apoyo a las Culturas Municipales y Comunitarias (PACMYC).

**Tipo:** Gestión  
**Dimensión:** Eficacia  
**Frecuencia:** Anual



**GOBIERNO DEL ESTADO DE CHIHUAHUA  
PRESUPUESTO DE EGRESOS 2016  
PRESUPUESTO BASADO EN RESULTADOS**

**INDICADORES PARA RESULTADOS**

**DEPENDENCIA:**

**402 - INSTITUTO CHIHUAHUENSE DE LA CULTURA**

**Programa Presupuestario PbR:**

**5446016 - PROGRAMA DE INFRAESTRUCTURA CULTURAL 2016**

**Nivel:** COMPONENTE C01 Infraestructura cultural en el estado mejorada

**Indicador:** Porcentaje de acciones de mejoramiento de infraestructura cultural

**Descripción:** Relación porcentual de las acciones de mejoramiento de infraestructura cultural realizadas con respecto a las programadas en el mismo año

**Fórmula:**  $(Ar/Ap)*100$

**100**  
**Porcentual**

3 Número de acciones de mejoramiento de infraestructura cultural realizadas a través de los programas del Instituto

**Tipo:** Estratégico

**Dimensión:** Eficacia

**Frecuencia:** Anual

3 Número de acciones programadas para mejorar espacios culturales por los programas del Instituto

**Programa Presupuestario PbR:**

**5446116 - PRDGRAMAS CULTURALES CONACULTA 2016**

**Nivel:** COMPONENTE C01 Apoyos otorgados

**Indicador:** Porcentaje de apoyos otorgados a las personas dedicadas al arte, creatividad, promotoría y gestoría cultural

**Descripción:** Relación porcentual de apoyos otorgados a las personas dedicadas al arte, creatividad, promotoría y gestoría cultural con respecto a los programados en el mismo año

**Fórmula:**  $(Ao/Ap)*100$

**100**  
**Porcentual**

18 Número de apoyos otorgados a las personas dedicadas al arte, creatividad, promotoría y gestoría cultural

**Tipo:** Estratégico

**Dimensión:** Eficacia

**Frecuencia:** Anual

18 Número de apoyos programados a las personas dedicadas al arte, creatividad, promotoría y gestoría cultural

**Nivel:**

**COMPONENTE C02** Eventos artísticos y culturales realizados

**Indicador:** Porcentaje de eventos artísticos y culturales realizados

**Descripción:** Relación porcentual de eventos artísticos y culturales realizados con respecto a los programados

**Fórmula:**  $(Er/Ep)*100$

**100**  
**Porcentual**

4,958 Número de eventos artísticos y culturales realizados

**Tipo:** Estratégico

**Dimensión:** Eficacia

**Frecuencia:** Anual

4,958 Número de eventos artísticos y culturales programados

**GOBIERNO DEL ESTADO DE CHIHUAHUA  
PRESUPUESTO DE EGRESOS 2016  
PRESUPUESTO BASADO EN RESULTADOS**

**INDICADORES PARA RESULTADOS**

**DEPENDENCIA:**

403 - UNIVERSIDAD TECNOLÓGICA DE CHIHUAHUA

**Programa Presupuestario PBR:**

1117000 - APOYO INSTITUCIONAL AL SISTEMA EDUCATIVO

<b>Nivel:</b>	<b>PROPOSITO</b>	Alumnos y alumnas satisfechos con el servicio educativo y la gestión administrativa de la institución	
<b>Indicador:</b>	Porcentaje de alumnos y alumnas satisfechos con el servicio educativo de la institución, satisfactorio 80 en adelante o de bien a excelente		
<b>Descripción:</b>	Proporción el porcentaje de encuestas de servicio realizada con calificación satisfactoria en relación al total de encuestas de servicio realizadas		100 Porcentual
<b>Fórmula:</b>	[ASGA] / AE)*100		
	ASGA = Número de encuestas de alumnos satisfechos con la administración y gestión de la institución		5,000 Número de encuestas de alumnos satisfechos con la administración y gestión de la institución
	AE = Número total de encuestas para alumnos realizadas		5,000 Número total de encuestas para alumnos realizadas
<b>Tipo:</b>	Estratégico		
<b>Dimensión:</b>	Calidad		
<b>Frecuencia:</b>	Anual		
<b>Nivel:</b>	<b>ACTIVIDAD C0301</b>	Contratación de los recursos humanos para darie soporte administrativo a la institución	
<b>Indicador:</b>	Porcentaje de entrega de recursos necesarios para el soporte de la institución		
<b>Descripción:</b>	Del total de plazas disponibles para soporte administrativo, este indicador muestra el porcentaje de plazas utilizadas		
<b>Fórmula:</b>	(NPAU / NPAAY)*100		143.36 Porcentual
	NPAU = Número de plazas administrativas utilizadas		162 Número de plazas administrativas utilizadas
	NPAAY = Número de plazas administrativas autorizadas		113 Número de plazas administrativas autorizadas
<b>Tipo:</b>	Gestión		
<b>Dimensión:</b>	Eficacia		
<b>Frecuencia:</b>	Anual		
<b>Nivel:</b>	<b>ACTIVIDAD C0303</b>	Contratación de los recursos humanos necesarios para la atención de los alumnos en funciones tutoriales y asesorías entre otras	
<b>Indicador:</b>	Porcentaje de entrega de los recursos necesarios para la atención de los alumnos en funciones de tutorías y asesorías entre otras		
<b>Descripción:</b>	Del total de plazas para profesor de tiempo completo disponibles, este indicador muestra el porcentaje de plazas utilizadas		
<b>Fórmula:</b>	(PU / PPTCA)*100		83.58 Porcentual
	PU = Número de plazas utilizadas		112 Número de plazas utilizadas
	PPTCA = Número de plazas de profesores de tiempo completo (PTC) autorizadas		134 Número de plazas de profesores de tiempo completo (PTC) autorizadas
<b>Tipo:</b>	Gestión		
<b>Dimensión:</b>	Eficacia		
<b>Frecuencia:</b>	Anual		

**GOBIERNO DEL ESTADO DE CHIHUAHUA  
PRESUPUESTO DE EGRESOS 2016  
PRESUPUESTO BASADO EN RESULTADOS**

**INDICADORES PARA RESULTADOS**

**DEPENDENCIA:**

**403 - UNIVERSIDAD TECNOLÓGICA DE CHIHUAHUA**

**Programa Presupuestario PBR:**

**1117400 - VINCULACION CON SECTORES PRDDUCTIVOS, SOCIALES Y EDUCATIVOS**

**Nivel:** **FIN** Contribuir a la vinculación del sector educativo con su entorno mediante un capital humano mejor preparado que satisfaga la demanda del mercado laboral

**Indicador:** Porcentaje de empleadores satisfechos con el desempeño de los egresados  
**Descripción:** De el total de empleadores encuestados este indicador muestra el porcentaje que son considerados con satisfechos con el servicio  
**Fórmula:**  $(ESEG / TEE) * 188$  **87.5**  
**Porcentual**

70 Número de empleadores satisfechos con el desempeño de las y los egresados

80 Total de empleadores encuestados

**Tipo:** Estratégico  
**Dimensión:** Calidad  
**Frecuencia:** Anual

**Nivel:** **PROPOSITO** Las y los alumnos egresados de educación superior se insertan en el sector laboral

**Indicador:** Porcentaje de las y los egresados incorporados en el sector laboral  
**Descripción:** Del total de egresados de la institución este indicador muestra el porcentaje que se encuentra incorporado al sector laboral  
**Fórmula:**  $(EISL / EG) * 180$  **74.51**  
**Porcentual**

380 Número de las y los egresados incorporados en el sector laboral

150 Mujeres 230 Hombres

510 Número total de las y los egresados

204 Mujeres 306 Hombres

**Tipo:** Estratégico  
**Dimensión:** Eficacia  
**Frecuencia:** Anual

**Programa Presupuestario PBR:** **1118203 - COBERTURA EN EDUCACION SUPERIDR TECNOLÓGICA**

**Nivel:** **PROPOSITO** Las y los alumnos con acceso a los servicios de educación superior

**Indicador:** Porcentaje de alumnas y alumnos aceptados en el servicio de educación superior  
**Descripción:** Del total de solicitantes a la institución este indicador muestra cuantos aspirantes son aceptados  
**Fórmula:**  $(AC / AS) * 188$  **188**  
**Porcentual**

5,000 Número de aspirantes aceptados en el servicio de educación superior

1,168 Mujeres 3,832 Hombres

5,000 Número de aspirantes en el servicio educación superior

1,150 Mujeres 3,850 Hombres

**Tipo:** Estratégico  
**Dimensión:** Eficacia  
**Frecuencia:** Anual

**GOBIERNO DEL ESTADO DE CHIHUAHUA  
PRESUPUESTO DE EGRESOS 2016  
PRESUPUESTO BASADO EN RESULTADOS**

**INDICADORES PARA RESULTADOS**

**DEPENDENCIA:**

**403 - UNIVERSIDAD TECNOLÓGICA DE CHIHUAHUA**

**Programa Presupuestario PBr:**

**1118303 - DOCENCIA EN EDUCACION SUPERIOR TECNOLÓGICA**

**Nivel:** **FIN** Contribuir a la calidad de la enseñanza y formación integral de los alumnos y alumnas de educación superior mediante la mejora de los resultados académicos

**Indicador:** Porcentaje de programas educativos de buena calidad en educación superior  
**Descripción:** Del total de programas educativos de la institución, este indicador muestra cuales son aquellos certificados como de buena calidad  
**Fórmula:**  $(PEBC / PE) * 100$

**54.55**  
**Porcentual**

PEBC = Programas educativos de buena calidad  
 PE = Programas educativos

6 Programas educativos de buena calidad

**Tipo:** Estratégico  
**Dimensión:** Eficacia  
**Frecuencia:** Anual

11 Programas educativos

**Nivel:** **COMPONENTE C01** Acompañamiento académico a los alumnos brindado

**Indicador:** Promedio de aprovechamiento escolar  
**Descripción:** Muestra el promedio global de los alumnos aprobados  
**Fórmula:**  $(CMI+CPI+CIMC+CTI+CDN+CER)/6$

**9.23**  
**Promedio**

CMI = Calificación mantenimiento industrial  
 CPI = Calificación procesos industriales  
 CIMC = Calificación mecatronica  
 CTI = Calificación tecnologías de la información  
 CDN = Calificación desarrollo de negocios  
 CER = Calificación energías renovables

9 Calificación mantenimiento industrial

9 Calificación procesos industriales

9.6 Calificación mecatronica

9 Calificación tecnologías de la información

9 Calificación desarrollo de negocios

9.8 Calificación energías renovables

**Tipo:** Estratégico  
**Dimensión:** Eficiencia  
**Frecuencia:** Anual

**GOBIERNO DEL ESTADO DE CHIHUAHUA  
PRESUPUESTO DE EGRESOS 2016  
PRESUPUESTO BASADO EN RESULTADOS**

**INDICADORES PARA RESULTADOS**

**DEPENDENCIA:**

**404 - UNIVERSIDAD TECNOLÓGICA DE CD. JUAREZ**

**Programa Presupuestario PBr:**

**1117000 - APOYO INSTITUCIONAL AL SISTEMA EDUCATIVO**

**Nivel:**

**COMPONENTE C02** Sistema de gestión de calidad certificado

**Indicador:**

Institución con certificado en ISO 9001:2008

**Descripción:**

Certificado (Recertificación) obtenido en la institución por evaluadores externos conforme a la norma ISO:9001:2008

**Fórmula:**

PIC:ISO

1

Valor Absoluto

**Tipo:**

Estratégico

**Dimensión:**

Calidad

**Frecuencia:**

Anual

PIC:ISO = Proceso de la institución certificada bajo la norma ISO:9001

1 Proceso de la institución certificada bajo la norma ISO:9801

**Programa Presupuestario PBr:**

**1117400 - VINCULACION CON SECTORES PRODUCTIVOS, SOCIALES Y EDUCATIVOS**

**Nivel:**

**FIN** Contribuir a la vinculación del sector educativo con su entorno mediante un capital humano mejor preparado para las necesidades del mercado con la demanda laboral

**Indicador:**

Porcentaje de empleadores satisfechos con el desempeño de los egresados

**Descripción:**

Total de empleadores satisfechos con el desempeño de los egresados en relación al total de empleadores encuestados

**Fórmula:**

$(ESEG / TEE) * 100$

85.94

Porcentual

**Tipo:**

ESEG = Número de empleadores satisfechos con el desempeño de los egresados

TEE = Total de empleadores encuestados

1,100 Número de empleadores satisfechos con el desempeño de los egresados

**Dimensión:**

Estratégico

**Frecuencia:**

Anual

1,280 Total de empleadores encuestados

**Nivel:**

**PROPOSITO** Los alumnos egresados de educación superior se insertan en el sector productivo

**Indicador:**

Porcentaje de egresados y egresadas incorporados en el sector laboral

**Descripción:**

Total de egresados y egresadas incorporados en el sector laboral en relación al total de egresados que reciben seguimiento por 5 años

**Fórmula:**

$(EISL/EGS) * 100$

65.86

Porcentual

**Tipo:**

EISL = Número de egresados y egresadas incorporadas en el sector laboral

EGS = Número de egresados que reciben seguimiento por 5 años

4,408 Número de egresados y egresadas incorporadas en el sector laboral

**Dimensión:**

Estratégico

**Frecuencia:**

Anual

1,100 Mujeres

3,300 Hombres

6,681 Número de egresados que reciben seguimiento por 5 años

2,298 Mujeres

4,391 Hombres

**GOBIERNO DEL ESTADO DE CHIHUAHUA  
PRESUPUESTO DE EGRESOS 2016  
PRESUPUESTO BASADO EN RESULTADOS**

**INDICADORES PARA RESULTADOS**

**DEPENDENCIA:** 404 - UNIVERSIDAD TECNOLÓGICA DE CD. JUAREZ

**Programa Presupuestario PbR:** 1118203 - COBERTURA EN EDUCACION SUPERIOR TECNOLÓGICA

**Nivel:** FIN Contribuir a ampliar la cobertura de educación superior mediante un servicio equitativo e incluyente

**Indicador:** Variación porcentual anual de la cobertura de atención en educación superior

**Descripción:** Es la variación de la matrícula del ciclo t en relación a t\_1

**Fórmula:**  $\frac{(MCT/MCT_{t-1}) - 1}{1} * 100$

MCT = Matrícula en el ciclo t  
MCT\_1 = Matrícula en el ciclo t\_1

**Tipo:** Estratégico

**Dimensión:** Eficacia

**Frecuencia:** Anual

**Nivel:** PROPOSITO

Los alumnos cuentan con acceso a los servicios de educación superior.

**Indicador:** Mide las alumnas y los alumnos atendidos de educación superior

**Descripción:** Mide la matrícula total atendida por la Universidad Tecnológica de Ciudad Juárez

**Fórmula:** MT

**Tipo:** MT = Matrícula Total

**Dimensión:** Estratégico

**Frecuencia:** Anual

**Programa Presupuestario PbR:** 1118303 - DOCENCIA EN EDUCACION SUPERIOR TECNOLÓGICA

**Nivel:** FIN Contribuir a fortalecer la calidad de la educación superior mediante programas educativos que cumplen con los estándares de calidad a nivel nacional

**Indicador:** Porcentaje de programas educativos de buena calidad

**Descripción:** Del total de programas educativos ofertados, este indicador mostrará que porcentaje es de buena calidad

**Fórmula:**  $\frac{(PEBC/PEE) * 100}{100}$

PEBC = Programas educativos de buena calidad

PEE = Programas educativos evaluables

**Tipo:** Estratégico

**Dimensión:** Eficacia

**Frecuencia:** Anual

**Nivel:** PROPOSITO

Los alumnos y alumnas de la Universidad Tecnológica de Ciudad Juárez terminan educación superior nivel 5A en programas educativos que cumplen con los estándares de calidad a nivel nacional

**Indicador:** Porcentaje de eficiencia terminal

**Descripción:** Proporción el número de alumnos y alumnas egresados (5A) en relación a los ingresados

**Fórmula:**  $\frac{(AEG/AIG) * 100}{100}$

AEG = Total de alumnas y alumnos egresados.

AIG = Total de alumnas y alumnos ingresados.

**Tipo:** Estratégico

**Dimensión:** Eficacia

**Frecuencia:** Anual

**Variación Porcentual**  
6.17

8,650 Matrícula en el ciclo t  
3,354 Mujeres 5,496 Hombres  
8,336 Matrícula en el ciclo t\_1  
3,162 Mujeres 5,174 Hombres

**Valor Absoluto**  
8,658

8,658 Matrícula Total  
3,354 Mujeres 5,496 Hombres

**Porcentual**  
108

13 Programas educativos de buena calidad

13 Programas educativos evaluables

**Porcentual**  
43.48

887 Total de alumnas y alumnos egresados.  
488 Mujeres 487 Hombres  
2,848 Total de alumnas y alumnos ingresados.  
742 Mujeres 1,298 Hombres

**GOBIERNO DEL ESTADO DE CHIHUAHUA  
PRESUPUESTO DE EGRESOS 2016  
PRESUPUESTO BASADO EN RESULTADOS**

**INDICADORES PARA RESULTADOS**

**DEPENDENCIA:** 404 - UNIVERSIDAD TECNOLÓGICA DE CD. JUAREZ

**OBSERVACIONES RELEVANTES:**

Para el ejercicio fiscal 2016, no se presentarán los siguientes indicadores a nivel de Componente, los cuales fueron presentados en 2015: El componente C03 del programa 1117400 se sustituye por un indicador a nivel Fin, debido a que es de mayor relevancia. El componente C02 del programa 1118203 se sustituye por un indicador a nivel Fin, debido a que es de mayor relevancia. El componente C03 del programa 1118303 se sustituye por un indicador a nivel Fin, debido a que es de mayor relevancia.

Para el ejercicio fiscal 2016 el indicador a nivel propósito del programa 740516 no se presentará, debido a que no se cuenta con recurso de inversión.

**GOBIERNO DEL ESTADO DE CHIHUAHUA  
PRESUPUESTO DE EGRESOS 2016  
PRESUPUESTO BASADO EN RESULTADOS**

**INDICADORES PARA RESULTADOS**

**DEPENDENCIA:** 405 - COLEGIO DE BACHILLERES DEL ESTADO DE CHIHUAHUA  
**Programa Presupuestario PBR:** 1117603 - COBERTURA EN EDUCACION EN BACHILLERATO

**Nivel:** FIN Contribuir a mejorar las oportunidades de acceso en el sistema educativo mediante la ampliación de la cobertura educativa en el nivel medio superior

**Indicador:** Porcentaje de absorción

**Descripción:** De todos los egresados de secundaria en el Estado de Chihuahua, este indicador mostrará el porcentaje de alumnos que ingresan al Colegio de Bachilleres

**Fórmula:**  $(NAIC/NAES)*100$  **28,76**  
**Porcentual**

**Tipo:** MAIC = Número de alumnas y alumnos que ingresan al Colegio de Bachilleres  
NAES = Número de alumnas y alumnos egresados de secundaria

**Dimensión:** Estratégico

**Frecuencia:** Eficacia Anual

16,191 Número de alumnas y alumnos que ingresan al Colegio de Bachilleres  
8,905 Mujeres 7,286 Hombres  
56,304 Número de alumnas y alumnos egresados de secundaria  
28,671 Mujeres 27,633 Hombres

**Nivel:** PROPOSITO Los alumnos y alumnas de 15 a 17 años egresados de secundaria en el Estado de Chihuahua cuentan con una mayor oferta educativa en el Colegio de Bachilleres

**Indicador:** Variación porcentual de la matrícula incrementada

**Descripción:** Del total de alumnas y alumnos captados en el año anterior, este indicador mostrará la variación porcentual de las alumnas y alumnos captados en año actual

**Fórmula:**  $((NACUNACT_1)-1)*100$  **2,33**  
**Variación Porcentual**

**Tipo:** NACT = Número de alumnos captados en año actual  
NACT\_1 = Número de alumnos captados en el año anterior

**Dimensión:** Estratégico

**Frecuencia:** Eficacia Anual

44,000 Número de alumnos captados en año actual  
24,200 Mujeres 19,800 Hombres  
43,000 Número de alumnos captados en el año anterior  
23,650 Mujeres 19,350 Hombres



**GOBIERNO DEL ESTADO DE CHIHUAHUA  
PRESUPUESTO DE EGRESOS 2016  
PRESUPUESTO BASADO EN RESULTADOS**

**INDICADORES PARA RESULTADOS**

**DEPENDENCIA:** 405 - COLEGIO DE BACHILLERES DEL ESTADO DE CHIHUAHUA  
**Programa Presupuestario PBR:** 1117703 - DOCENCIA EN EDUCACION EN BACHILLERATO

**Nivel:** FIN Contribuir al fortalecimiento de la educación con calidad en el Estado de Chihuahua mediante la impartición de servicios educativos en el Colegio de Bachillerés

**Indicador:** Promedio de aprovechamiento

**Descripción:** Del total del registro de calificaciones de los alumnos del Colegio de Bachillerés, este indicador mostrará la suma del promedio de las calificaciones de los alumnos del Colegio de Bachillerés

**Fórmula:** (SPCATRCA)

7.81  
Promedio

2,420,000 Suma del promedio de calificaciones de los alumnos del Colegio de Bachillerés

310,000 Total de registros de calificaciones de alumnos del Colegio de Bachillerés

**Nivel:** PROPOSITO Los alumnos y alumnas del Colegio de Bachillerés reciben servicios educativos de calidad

**Indicador:** Porcentaje de eficiencia terminal

**Descripción:** De todos los alumnos que ingresan en un ciclo escolar, este indicador mostrará el porcentaje de los alumnos que concluyen su educación media superior en el Colegio de Bachillerés

**Fórmula:**  $(NAE/NAI) * 100$

NAE = Número de alumnas y alumnos que egresan  
NAI = Número de alumnas y alumnos que ingresan

**Tipo:** Estratégico

**Dimensión:** Eficacia

**Frecuencia:** Anual

11,000 Número de alumnas y alumnos que egresan

6,050 Mujeres 4,950 Hombres

16,037 Número de alumnas y alumnos que ingresan

8,820 Mujeres 7,217 Hombres

**Nivel:** COMPONENTE C02 Docentes del Colegio de Bachillerés profesionalizados

**Indicador:** Porcentaje de docentes con formación y actualización

**Descripción:** Del total de docentes del Colegio de Bachillerés, este indicador mostrará el porcentaje de docentes capacitados en formación y actualización

**Fórmula:**  $(NDCFATDC) * 100$

97.86  
Porcentual

1,370 Número de docentes capacitados en formación y actualización

**Tipo:** Estratégico

**Dimensión:** Eficacia

**Frecuencia:** Anual

712 Mujeres 658 Hombres

1,400 Total de docentes del Colegio de Bachillerés

728 Mujeres 672 Hombres

**GOBIERNO DEL ESTADO DE CHIHUAHUA  
PRESUPUESTO DE EGRESOS 2016  
PRESUPUESTO BASADO EN RESULTADOS**

**INDICADORES PARA RESULTADOS**

**DEPENDENCIA:** 405 - CDLEGID DE BACHILLERES DEL ESTAD DE CHIHUAHUA

**OBSERVACIONES RELEVANTES:**

Del Programa Presupuestario PbR: 1117603 - COBERTURA EN EDUCACIÓN EN BACHILLERATO, el indicador porcentaje de captación, del nivel actividad, Ref. C0101, se elimina para en el ejercicio fiscal 2016, debido a que está contenida en la ampliación de la cobertura que se presenta en el indicador de porcentaje de absorción del nivel Fin.

Del Programa Presupuestario PbR: 1117703 - DOCENCIA EN EDUCACIÓN EN BACHILLERATO, se elimina el nivel componente C01, correspondiente al porcentaje de permanencia de alumnos y alumnas, ya que está incluido en indicador de porcentaje de eficiencia terminal descrito en el nivel propósito.

Del Programa Presupuestario PbR: 1117703 - DOCENCIA EN EDUCACIÓN EN BACHILLERATO, se cambia el nivel componente C03, referente al porcentaje de docentes de nuevo ingreso con inducción, por el indicador de porcentaje de docentes con formación y actualización, de nivel componente C02, ya que tiene más impacto para el Colegio de Bachilleres el porcentaje de docentes profesionalizados.

**GOBIERNO DEL ESTADO DE CHIHUAHUA  
PRESUPUESTO DE EGRESOS 2016  
PRESUPUESTO BASADO EN RESULTADOS**

**INDICADORES PARA RESULTADOS**

**DEPENDENCIA:** 406 - INSTITUTO TECNOLÓGICO SUPERIOR DE NUEVO CASAS GRANDES

**Programa Presupuestario Pbr:** 1117000 - APOYO INSTITUCIONAL AL SISTEMA EDUCATIVO

**Nivel:** **PROPOSITO** Las alumnas y los alumnos estudiantes del Instituto Tecnológico Superior de Nuevo Casas Grandes reciben servicios de administración y gestión educativos de calidad

**Indicador:** Porcentaje de alumnos(as) estudiantes satisfichos(as) con la administración y gestión de la administración  
**Descripción:** Mide la eficacia del desempeño y la gestión institucional a través del porcentaje de alumnos(as) estudiantes satisfichos(as) con la administración y el servicio educativo recibido  
**Fórmula:** Satisfichos(as) / Total de alumnos(as) \* 100

84.95	Porcentual
658	Estudiantes satisfichos
352	Mujeres
506	Hombres
1,010	Total de estudiantes al inicio de curso
414	Mujeres
596	Hombres

**Tipo:** ASGA = Estudiantes satisfichos  
**Dimensión:** M = Total de estudiantes al inicio de curso  
**Eficacia**  
**Frecuencia:** Semestral

**Programa Presupuestario Pbr:** 1117400 - VINCULACION CON SECTORES PRODUCTIVOS, SOCIALES Y EDUCATIVOS

**Nivel:** **FIN** Contribuir a la vinculación del sector educativo con su entorno mediante un capital humano mejor preparado para las necesidades del mercado con la demanda laboral

**Indicador:** Porcentaje de empleadores(as) satisfichos(as) con el desempeño de los egresados(as)  
**Descripción:** Del total de empleadores encuestados, este indicador medirá el porcentaje de empleadores satisfichos con el desempeño de los egresados(as) del ITSNCG  
**Fórmula:**  $(EES0.E / EEDE) * 100$

88.39	Porcentual
41	Empleadores que evaluaron satisfactorio el desempeño de los egresados

**Tipo:** EEDE = Empleadores que evaluaron el desempeño de los egresados  
**Dimensión:** E = Empleadores que evaluaron el desempeño de los egresados  
**Eficacia**  
**Frecuencia:** Anual

**Programa Presupuestario Pbr:** 1118203 - COBERTURA EN EDUCACION SUPERIOR TECNOLÓGICA

**Nivel:** **PROPOSITO** Las alumnas y los alumnos egresados(as) de educación media superior cuentan con acceso a los servicios de educación superior en la zona noroeste del Estado de Chihuahua

**Indicador:** Porcentaje de absorción a la matrícula de primer grado de educación superior  
**Descripción:** Mide el porcentaje de absorción de egresados(as) de instituciones de educación media superior en el área de influencia  
**Fórmula:**  $(NUEENMS) * 100$

35.09	Porcentual
320	Egresados de nivel medio superior aceptados en la institución
131	Mujeres
189	Hombres
912	Total de egresados(as) de nivel medio superior
374	Mujeres
538	Hombres

**Tipo:** NI = Egresados de nivel medio superior aceptados en la institución  
**Dimensión:** ENMS = Total de egresados(as) de nivel medio superior  
**Eficacia**  
**Frecuencia:** Anual

**GOBIERNO DEL ESTADO DE CHIHUAHUA  
PRESUPUESTO DE EGRESOS 2016  
PRESUPUESTO BASADO EN RESULTADOS**

**INDICADORES PARA RESULTADOS**

**DEPENDENCIA:** 406 - INSTITUTO TECNOLÓGICO SUPERIOR DE NUEVO CASAS GRANDES  
**Programa Presupuestario Pbr:** 1118303 - DOCENCIA EN EDUCACION SUPERIOR TECNOLÓGICA

**Nivel:** Las alumnas y los alumnos terminan su educación superior en programas educativos que cumplen con los estándares de calidad a nivel nacional

**Indicador:** Porcentaje de eficiencia terminal

**Descripción:** Mide el porcentaje de alumnos(as) egresados(as) titulados(as) en relación a los inscritos(as) por generación a doce semestres

**Fórmula:**  $(AETG / AIG) * 100$

**32.93**  
**Porcentual**

109 Alumnos(as) egresados(as) titulados(as) por generación

45 Mujeres

64 Hombres

331 Alumnos(as) inscritos(as) en la generación

136 Mujeres

195 Hombres

AETG = Alumnos(as) egresados(as) titulados(as) por generación

AIG = Alumnos(as) inscritos(as) en la generación

**Tipo:** Estratégico

**Dimensión:** Eficacia

**Frecuencia:** Anual

**GOBIERNO DEL ESTADO DE CHIHUAHUA  
PRESUPUESTO DE EGRESOS 2016  
PRESUPUESTO BASADO EN RESULTADOS**

**INDICADORES PARA RESULTADOS**

**DEPENDENCIA:** 407 - COLEGIO DE ESTUDIOS CIENTÍFICOS Y TECNOLÓGICOS DEL ESTADO DE CHIHUAHUA

**Programa Presupuestario Pbr:** 1117024 - APOYO INSTITUCIONAL PARA LA EDUCACION EN BACHILLERATO

**Nivel:** FIN Contribuir a una gestión institucional que fortalezca la participación de los centros escolares en la toma de decisiones, a través de la corresponsabilidad de los diferentes actores educativos para lograr resultados concretos de orden social

**Indicador:** Porcentaje de planteles con el sistema de planeación y evaluación implementado

**Descripción:** Informa en términos porcentuales la proporción de planteles de Educación Media Superior a Distancia (EMSaD) en el estado que operan adecuadamente el Sistema de Planeación y Evaluación (SIPE)

**Fórmula:**  $(NPSIPE/NTPE)*100$

NPSIPE = Número de planteles con el Sistema de Planeación y Evaluación (SIPE) implementado  
NTPE = Número total de planteles de Educación Media Superior a Distancia (EMSaD)

30 Número de planteles con el Sistema de Planeación y Evaluación (SIPE) implementado

100  
Porcentual

**Tipo:** Estratégico

**Dimensión:** Eficacia

**Frecuencia:** Anual

30 Número total de planteles de Educación Media Superior a Distancia (EMSaD)

**Programa Presupuestario Pbr:** 1117025 - APOYO INSTITUCIONAL PARA LA EDUCACION EN BACHILLERATO TECNOLÓGICO

**Nivel:** FIN Contribuir a una gestión institucional que fortalezca la participación de los centros escolares en la toma de decisiones, a través de la corresponsabilidad de los diferentes actores educativos para lograr resultados concretos de orden social

**Indicador:** Porcentaje de planteles con el sistema de planeación y evaluación implementado

**Descripción:** Informa en términos porcentuales la proporción de planteles Colegio de Estudios Científicos y Tecnológicos (CECYT) en el estado que operan adecuadamente el Sistema de Planeación y Evaluación (SIPE)

**Fórmula:**  $(NPSIPE/NTPC)*100$

NPSIPE = Número de planteles con el Sistema de Planeación y Evaluación (SIPE) implementado  
NTPC = Número total de planteles Colegio de Estudios Científicos y Tecnológicos (CECYT)

27 Número de planteles con el Sistema de Planeación y Evaluación (SIPE) implementado

100  
Porcentual

**Tipo:** Estratégico

**Dimensión:** Eficacia

**Frecuencia:** Anual

27 Número total de planteles Colegio de Estudios Científicos y Tecnológicos (CECYT)

**Programa Presupuestario Pbr:** 1117215 - CORRESPONSABILIDAD DE LA SOCIEDAD Y LA EDUCACION EN BACHILLERATO

**Nivel:** PROPOSITO Los y las estudiantes del Colegio de Estudios Científicos y Tecnológicos del Estado de Chihuahua (CECYTECH) desarrollan competencias para establecer relaciones sociales positivas

**Indicador:** Porcentaje de estudiantes integrados a alguna actividad cívica, artística o deportiva global y según sexo

**Descripción:** Considerando el total de los y las estudiantes de los planteles de Educación Media Superior a Distancia (EMSaD) el indicador muestra el porcentaje que participa de forma permanente representando al plantel en alguna disciplina cívica, artística o deportiva

**Fórmula:**  $(NEIACAD/TEMS)*100$

NEACAD = Número de los y las estudiantes integrados a alguna actividad cívica, artística o deportiva  
NTEMS = Número total de los y las estudiantes en la matrícula de inicio de semestre

2,545 Número de los y las estudiantes integrados a alguna actividad cívica, artística o deportiva

1,241 Mujeres 1,304 Hombres

3,303 Número total de los y las estudiantes en la matrícula de inicio de semestre

1,740 Mujeres 1,563 Hombres

77.05  
Porcentual

**Tipo:** Estratégico

**Dimensión:** Eficacia

**Frecuencia:** Semestral

**GOBIERNO DEL ESTADO DE CHIHUAHUA  
PRESUPUESTO DE EGRESOS 2016  
PRESUPUESTO BASADO EN RESULTADOS**

**INDICADORES PARA RESULTADOS**

**DEPENDENCIA:**

407 - COLEGIO DE ESTUDIOS CIENTIFICOS Y TECNOLOGICOS DEL ESTADO DE CHIHUAHUA

**Programa Presupuestario PBR:**

1117216 - CORRESPONSABILIDAD DE LA SOCIEDAD Y LA EDUCACION EN BACHILLERATO TECNOLÓGICO

**Nivel:**

Los y las estudiantes del Colegio de Estudios Científicos y Tecnológicos del Estado de Chihuahua (CECYTECH) desarrollan competencias para establecer relaciones sociales positivas

**Indicador:**

Porcentaje de estudiantes integrados a alguna actividad cívica, artística o deportiva global y según sexo

**Descripción:**

Considerando el total de los y las estudiantes de los planteles de Colegio de Estudios Científicos y Tecnológicos (CECYT) el indicador muestra el porcentaje que participa de forma permanente representando al plantel en alguna disciplina cívica, artística o deportiva

**Fórmula:**

(NEIACAD/NTEMIS)\*100

44.92

Porcentual

5.900 Número de los y las estudiantes integrados a alguna actividad cívica, artística o deportiva

**Tipo:**

Estratégico

**Dimensión:**

Eficacia

**Frecuencia:**

Semestral

NEIACAD = Número de los y las estudiantes integrados a alguna actividad cívica, artística o deportiva

NTEMIS = Número total de los y las estudiantes en la matrícula de inicio de semestre

2.723 Mujeres

3.177 Hombres

13.134 Número total de los y las estudiantes en la matrícula de inicio de semestre

**Programa Presupuestario PBR:**

1117406 - VINCULACION CON LOS SECTORES PRODUCTIVOS, SOCIALES Y EDUCATIVOS PARA BACHILLERATO

**Nivel:**

Los y las estudiantes del Colegio de Estudios Científicos y Tecnológicos del Estado de Chihuahua (CECYTECH) estudian en planteles vinculados con los sectores productivo, educativo y social

**PROPOSITO**

**Indicador:**

Porcentaje de convenios de vinculación firmados y operados satisfactoriamente

**Descripción:**

Del total de los convenios de vinculación programados en el período por la institución con los sectores productivo, educativo y social, el indicador muestra el porcentaje de convenios de vinculación firmados y operados satisfactoriamente

**Fórmula:**

(NTCVFOS/INCVPR)\*100

100

Porcentual

38 Número total de convenios de vinculación con los sectores productivo, educativo y social, firmados y operados satisfactoriamente.

**Tipo:**

Estratégico

**Dimensión:**

Eficacia

**Frecuencia:**

Anual

NTCVFOS = Número total de convenios de vinculación con los sectores productivo, educativo y social, firmados y operados satisfactoriamente

INCVPR = Número de convenios de vinculación con los sectores productivo, educativo y social, programados

39 Número de convenios de vinculación con los sectores productivo, educativo y social, programados

**GOBIERNO DEL ESTADO DE CHIHUAHUA  
PRESUPUESTO DE EGRESOS 2016  
PRESUPUESTO BASADO EN RESULTADOS**

**INDICADORES PARA RESULTADOS**

**DEPENDENCIA:** 407 - COLEGIO DE ESTUDIOS CIENTIFICOS Y TECNOLOGICOS DEL ESTADO DE CHIHUAHUA

**Programa Presupuestario PBR:** 1117407 - VINCULACION CON LOS SECTORES PRODUCTIVOS, SOCIALES Y EDUCATIVOS PARA BACHILLERATO TECNOLÓGICO

**Nivel:** **PROPOSITO** Los y las estudiantes del Colegio de Estudios Científicos y Tecnológicos del Estado de Chihuahua (CECYTECH) estudian en planteles vinculados con los sectores productivo, educativo y social

**Indicador:** Porcentaje de convenios de vinculación firmados y operados satisfactoriamente  
**Descripción:** Del total de los convenios de vinculación programados en el periodo por la institución con los sectores productivo, educativo y social, el indicador muestra el porcentaje de convenios de vinculación firmados y operados satisfactoriamente  
**Fórmula:**  $(NTCVFOS/NCVPR) * 100$

74 Número total de convenios de vinculación firmados con los sectores productivo, educativo y social, operados satisfactoriamente

**Fórmula:**  $NTCVFOS = \text{Número total de convenios de vinculación firmados con los sectores productivo, educativo y social, operados satisfactoriamente}$   
 $NCVPR = \text{Número de convenios de vinculación con los sectores productivo, educativo y social, programados en el periodo}$

74 Número de convenios de vinculación con los sectores productivo, educativo y social, programados en el periodo

**Tipo:** Estratégico  
**Dimensión:** Eficacia  
**Frecuencia:** Anual

**Programa Presupuestario PBR:** 1117603 - COBERTURA EN EDUCACION EN BACHILLERATO

**Nivel:** **PROPOSITO** Los y las estudiantes del Colegio de Estudios Científicos y Tecnológicos del Estado de Chihuahua (CECYTECH) reciben servicios educativos trascendentes y equitativos de nivel medio superior

**Indicador:** Porcentaje de cobertura educativa global y según sexo  
**Descripción:** En relación a la totalidad de estudiantes egresados y egresadas de secundaria del área de influencia de los planteles de Educación Media Superior (EMSA), mide el porcentaje que son inscritos en primer semestre por la institución  
**Fórmula:**  $(NTEIPS/NITESAI) * 100$

1,321 Número total de los y las estudiantes inscritos en primer semestre

687 Mujeres 634 Hombres  
4,874 Número total de los y las estudiantes egresados y egresadas de secundaria en el área de influencia

2,503 Mujeres 2,371 Hombres

116 Suma de los y las estudiantes que desertaron en el semestre

27.1  
Porcentual

**Tipo:** Estratégico  
**Dimensión:** Eficacia  
**Frecuencia:** Anual

116 Suma de los y las estudiantes que desertaron en el semestre

**Nivel:** **COMPONENTE C01** Educación para todos en los planteles del Colegio de Estudios Científicos y Tecnológicos del Estado de Chihuahua (CECYTECH) ofertada

55 Mujeres 61 Hombres  
3,303 Número total de los y las estudiantes en la matrícula al inicio de semestre

**Fórmula:**  $(SEDS/NITEMIS) * 100$

**SEDS = Suma de los y las estudiantes que desertaron en el semestre**  
**NITEMIS = Número total de los y las estudiantes en la matrícula al inicio de semestre**

**Tipo:** Estratégico  
**Dimensión:** Eficacia  
**Frecuencia:** Semestral

1,740 Mujeres 1,563 Hombres

**GOBIERNO DEL ESTADO DE CHIHUAHUA  
PRESUPUESTO DE EGRESOS 2016  
PRESUPUESTO BASADO EN RESULTADOS**

**INDICADORES PARA RESULTADOS**

**DEPENDENCIA:** 407 - COLEGIO DE ESTUDIOS CIENTIFICOS Y TECNOLOGICOS DEL ESTADO DE CHIHUAHUA

**Programa Presupuestario Pbr:** 1117605 - COBERTURA EN EDUCACION EN BACHILLERATO TECNOLÓGICO

**Nivel:** PROPOSITO Los y las estudiantes del Colegio de Estudios Científicos y Tecnológicos del Estado de Chihuahua (CECYTECH) reciben servicios educativos trascendentes y equitativos de nivel medio superior

**Indicador:** Porcentaje de cobertura educativa global y según sexo

**Descripción:** En relación a la totalidad de estudiantes egresados y egresadas de secundaria del área de influencia de los planteles del Colegio de Estudios Científicos y Tecnológicos (CECYTE), mide el porcentaje que son inscritos en primer semestre por la institución

**Fórmula:**  $(NTEIPS/NTESAJ)*100$

**15.06**  
Porcentual

5,748 Número total de los y las estudiantes inscritos en primer semestre

NTEPS = Número total de los y las estudiantes inscritos en primer semestre

NTESAJ = Número total de los y las estudiantes egresados y egresadas de secundaria en el área de influencia

**Tipo:** Estratégico

**Dimensión:** Eficacia

**Frecuencia:** Anual

2,526 Mujeres

3,222 Hombres

36,135 Número total de los y las estudiantes egresados y egresadas de secundaria en el área de influencia

19,596 Mujeres

18,559 Hombres

**Nivel:** COMPONENTE C01 Educación para todos en los planteles del Colegio de Estudios Científicos y Tecnológicos del Estado de Chihuahua (CECYTECH) ofertada

**Indicador:** Porcentaje de deserción escolar de estudiantes global y según sexo

**Descripción:** En relación al total de estudiantes de los planteles del Colegio de Estudios Científicos y Tecnológicos (CECYTE), muestra el porcentaje que abandonó sus estudios durante el período a evaluar. Se refiere a los y las que dejan de asistir a clases y quedan fuera del sistema educativo

**Fórmula:**  $(SED/SINTEMS)*100$

**3.37**  
Porcentual

443 Suma de los y las estudiantes que desartaron en el semestre

SED = Suma de los y las estudiantes que desartaron en el semestre

SINTEMS = Número total de los y las estudiantes en la matrícula al inicio de semestre

**Tipo:** Estratégico

**Dimensión:** Eficacia

**Frecuencia:** Semestral

206 Mujeres

237 Hombres

13,134 Número total de los y las estudiantes en la matrícula al inicio de semestre

5,722 Mujeres

7,412 Hombres

**Programa Presupuestario Pbr:** 1117703 - DOCENCIA EN EDUCACION EN BACHILLERATO

**Nivel:** COMPONENTE C01 Estrategias para el mejoramiento de los aprendizajes implementadas

**Indicador:** Porcentaje de eficiencia terminal global y según sexo

**Descripción:** Relación porcentual entre la matrícula de inicio de una generación y el número de estudiantes de esa generación que egresan en el tiempo ideal y sin adeudo de materias

**Fórmula:**  $(NTEEG/NTEIMG)*100$

**59.26**  
Porcentual

653 Número total de los y las estudiantes egresados y egresadas en la generación

NTEEG = Número total de los y las estudiantes egresados y egresadas en la generación

NTEIMG = Número total de los y las estudiantes en la matrícula de inicio de la generación

**Tipo:** Estratégico

**Dimensión:** Eficacia

**Frecuencia:** Anual

360 Mujeres

293 Hombres

1,102 Número total de los y las estudiantes en la matrícula de inicio de la generación

553 Mujeres

549 Hombres



**GOBIERNO DEL ESTADO DE CHIHUAHUA  
PRESUPUESTO DE EGRESOS 2016  
PRESUPUESTO BASADO EN RESULTADOS**

**INDICADORES PARA RESULTADOS**

**DEPENDENCIA:** 407 - COLEGIO DE ESTUDIOS CIENTIFICOS Y TECNOLOGICOS DEL ESTADO DE CHIHUAHUA

**Programa Presupuestario PbR:** 1117705 - DOCENCIA EN EDUCACION EN BACHILLERATO TECNOLOGICO

**Nivel:** COMPONENTE C01 Estrategias para el mejoramiento de los aprendizajes implementadas

**Indicador:** Porcentaje de eficiencia terminal global y según sexo

**Descripción:** Relación porcentual entre la matrícula de inicio de una generación y el número de estudiantes de esa generación que egresan en el tiempo ideal y sin adeudo de materias

**Fórmula:**  $(NTEEG/NTEMIG)*100$

1,337 Número total de estudiantes egresados y egresadas en la generación

712 Mujeres 625 Hombres

3,593 Número total de estudiantes en la matrícula de inicio de la generación

1,998 Mujeres 1,998 Hombres

37.21  
Porcentual

NTEEG = Número total de estudiantes egresados y egresadas en la generación  
NTEMIG = Número total de estudiantes en la matrícula de inicio de la generación

**Tipo:** Estratégico

**Dimensión:** Eficacia

**Frecuencia:** Anual

**GOBIERNO DEL ESTADO DE CHIHUAHUA  
PRESUPUESTO DE EGRESOS 2016  
PRESUPUESTO BASADO EN RESULTADOS**

**INDICADORES PARA RESULTADOS**

**DEPENDENCIA:**

**408 - COLEGIO DE EDUCACION PROFESIONAL TECNICA DEL ESTADO DE CHIHUAHUA**

**Programa Presupuestario Pbr:**

**1117025 - APOYO INSTITUCIONAL PARA LA EDUCACION EN BACHILLERATO TECNOLÓGICO**

**Nivel:**

**COMPONENTE C03** Planteles en el Sistema Nacional de Bachillerato (SNB) incorporados

**Indicador:**

Porcentaje de planteles incorporados al Sistema Nacional de Bachillerato

**Descripción:**

Mide el porcentaje de planteles incorporados en el Sistema Nacional de Bachillerato en relación al total de planteles del ente público

**Fórmula:**

$(Pst\_SNB/TPS)*100$

100

Porcentual

8 Planteles del subsistema incorporado en el Sistema Nacional de Bachillerato

**Tipo:**

Gestión

**Dimensión:**

Eficacia

**Frecuencia:**

Anual

8 Total de planteles del subsistema

**Programa Presupuestario Pbr:**

**1117407 - VINCULACION CON LOS SECTORES PRODUCTIVOS, SOCIALES Y EDUCATIVOS PARA BACHILLERATO TECNOLÓGICO**

**Nivel:**

**PROPOSITO** Población de egresados que ingresan a educación superior o sector productivo según sexo

**Indicador:**

Porcentaje de egresados incorporados al sector productivo, según sexo

**Descripción:**

Mide el porcentaje de egresados incorporados al sector productivo respecto al total de egresados

**Fórmula:**

$(S\_EISP/S\_AEG)*100$

10.02

Porcentual

S\_EISP = Sumatoria de alumnos egresados incorporados al sector productivo

S\_AEG = Sumatoria de alumnos egresados

194 Sumatoria de alumnos egresados incorporados al sector productivo

**Tipo:**

Estratégico

**Dimensión:**

Eficacia

**Frecuencia:**

Anual

59 Mujeres 135 Hombres

1,936 Sumatoria de alumnos egresados

581 Mujeres 1,355 Hombres

**Programa Presupuestario Pbr:** **1117605 - COBERTURA EN EDUCACION EN BACHILLERATO TECNOLÓGICO**

**Nivel:**

**ACTIVIDAD C0101** Atención a alumnos en el subsistema educativo

**Indicador:**

Porcentaje de alumnos atendidos en el subsistema educativo

**Descripción:**

Define el porcentaje de alumnos atendidos en el subsistema educativo en relación al total de alumnos de educación media superior

**Fórmula:**

$(NAASE/TA\_EMS)*100$

7.23

Porcentual

10,500 Número de alumnos atendidos en el subsistema educativo

**Tipo:**

Gestión

**Dimensión:**

Eficacia

**Frecuencia:**

Anual

3,150 Mujeres 7,350 Hombres

145,155 Total de alumnos de educación media superior

72,577 Mujeres 72,577 Hombres

**GOBIERNO DEL ESTADO DE CHIHUAHUA  
PRESUPUESTO DE EGRESOS 2016  
PRESUPUESTO BASADO EN RESULTADOS**

**INDICADORES PARA RESULTADOS**

**DEPENDENCIA:** 408 - COLEGIO DE EDUCACION PROFESIONAL TECNICA DEL ESTADO DE CHIHUAHUA

**Programa Presupuestario Pbr:** 1117705 - DOCENCIA EN EDUCACION EN BACHILLERATO TECNOLÓGICO

**Nivel:** COMPONENTE C01 Mujeres y hombres titulados de Conalep para el desenvolvimiento en el área productiva y académica

**Indicador:** Porcentaje de mujeres y nombres titulados de Conalep

**Descripción:** Mide el porcentaje de mujeres y nombres titulados de Conalep

**Fórmula:**  $(NAEV/NAEI1)*100$

84.97  
Porcentual

NAEI = Número de las y los egresados en el año actual  
NAEI1 = Número de las y los egresados en el año anterior

**Tipo:** Gestión  
**Dimensión:** Eficacia  
**Frecuencia:** Anual

1,645 Número de las y los egresados en el año actual  
494 Mujeres 1,151 Hombres  
1,936 Número de las y los egresados en el año anterior  
581 Mujeres 1,355 Hombres

**GOBIERNO DEL ESTADO DE CHIHUAHUA  
PRESUPUESTO DE EGRESOS 2016  
PRESUPUESTO BASADO EN RESULTADOS**

**INDICADORES PARA RESULTADOS**

**DEPENDENCIA:** 409 - INSTITUTO CHIHUAHUENSE DE EDUCACION PARA LOS ADULTOS

**Programa Presupuestario Pbr:** 1117500 - EDUCACION BASICA PARA ADULTOS

**Nivel:** FIN Contribuir a fortalecer la educación con calidad mediante la contención del rezago estatal en educación básica de las personas de 15 años y más en rezago educativo

**Indicador:** Porcentaje de la población de 15 años y más en rezago educativo que concluye el nivel de educación básica  
**Descripción:** Indica la población de jóvenes y adultos de 15 años y más con rezago educativo, de los cuales se pretende lograr como meta que el 2.40% concluyan su educación básica en el año  
**Fórmula:**  $(X/Y)*100$

2.4  
Porcentual

22,580 Número de jóvenes y adultos de 15 años y más con educación básica concluida en el año  
 11,516 Mujeres 11,064 Hombres  
 939,740 Total de jóvenes y adultos de 15 años y más de edad en rezago educativo  
 473,565 Mujeres 466,175 Hombres

X = Número de jóvenes y adultos de 15 años y más con educación básica concluida en el año  
 Y = Total de jóvenes y adultos de 15 años y más de edad en rezago educativo

**Tipo:** Estratégico  
**Dimensión:** Eficacia  
**Frecuencia:** Anual

**GOBIERNO DEL ESTADO DE CHIHUAHUA  
PRESUPUESTO DE EGRESOS 2016  
PRESUPUESTO BASADO EN RESULTADOS**

**INDICADORES PARA RESULTADOS**

**DEPENDENCIA:** 409 - INSTITUTO CHIHUAHUENSE DE EDUCACION PARA LOS ADULTOS

**Programa Presupuestario PBr:** 1117500 - EDUCACION BASICA PARA ADULTOS

**Nivel:** COMPONENTE C01 Servicios de educación básica ofrecidos (alfabetización, primaria y secundaria)

**Indicador:** Porcentaje del número de personas alfabetizadas atendidas por el programa

**Descripción:** Corresponde al porcentaje de personas que se alfabetizaron con respecto a las personas que se atendieron en dicho nivel

**Fórmula:**  $(X/Y) * 100$

99.71  
Porcentual

X = Número de personas alfabetizadas atendidas en el programa  
Y = Número de personas analfabetas atendidas por el programa

4,886 Número de personas alfabetizadas atendidas en el programa

**Tipo:** Estratégico  
**Dimensión:** Eficacia  
**Frecuencia:** Anual

2,394 Hombres  
4,950 Número de personas analfabetas atendidas por el programa  
2,525 Mujeres 2,425 Hombres

**Indicador:** Porcentaje del número de personas atendidas en el programa que concluye primaria

**Descripción:** Corresponde al porcentaje de personas que concluyeron nivel primaria con respecto a las personas que se atendieron en dicho nivel

**Fórmula:**  $(X/Y) * 100$

99.38  
Porcentual

X = Número de personas que concluyen primaria en el año  
Y = Número de personas atendidas en el nivel primaria

8,000 Número de personas que concluyen primaria en el año

**Tipo:** Estratégico  
**Dimensión:** Eficacia  
**Frecuencia:** Anual

4,080 Mujeres 3,920 Hombres  
8,050 Número de personas atendidas en el nivel primaria  
4,105 Mujeres 3,945 Hombres

**Indicador:** Porcentaje del número de personas atendidas en el programa que concluye secundaria

**Descripción:** Corresponde al porcentaje de personas que concluyeron nivel secundaria con respecto a las personas que se atendieron en dicho nivel

**Fórmula:**  $(X/Y) * 100$

99.56  
Porcentual

X = Número de personas que concluyen secundaria en el año  
Y = Número de personas atendidas en el nivel secundaria

22,580 Número de personas que concluyen secundaria en el año

**Tipo:** Estratégico  
**Dimensión:** Eficacia  
**Frecuencia:** Anual

11,516 Mujeres 11,064 Hombres  
22,680 Número de personas atendidas en el nivel secundaria

11,567 Mujeres 11,113 Hombres

**GOBIERNO DEL ESTADO DE CHIHUAHUA  
PRESUPUESTO DE EGRESOS 2016  
PRESUPUESTO BASADO EN RESULTADOS**

**INDICADORES PARA RESULTADOS**

**DEPENDENCIA:** 409 - INSTITUTO CHIHUAHUENSE DE EDUCACION PARA LOS ADULTOS  
**Programa Presupuestario PBR:** 1117500 - EDUCACION BASICA PARA ADULTOS

**Nivel:** ACTIVIDAD C0105 Atención a mujeres a través del programa "Promajoven" para que concluyan su educación básica

**Indicador:** Porcentaje de mujeres atendidas a través del programa "Promajoven"

**Descripción:** Número de mujeres atendidas que concluyen nivel a través del programa "Promajoven" respecto al total de atención dentro de dicho programa

**Fórmula:**  $(X/Y)*100$  73.68  
Porcentual

**Tipo:** X = Número de mujeres atendidas en el programa "Promajoven" que concluyen el nivel de educación básica  
Y = Número total de mujeres atendidas en dicho programa

**Dimensión:** Gestión

**Frecuencia:** Eficacia  
Anual

140 Número de mujeres atendidas en el programa "Promajoven" que concluyen el nivel de educación básica  
140 Mujeres  
190 Número total de mujeres atendidas en dicho programa  
190 Mujeres

**GOBIERNO DEL ESTADO DE CHIHUAHUA  
PRESUPUESTO DE EGRESOS 2016  
PRESUPUESTO BASADO EN RESULTADOS**

**INDICADORES PARA RESULTADOS**

**DEPENDENCIA:** 411 - INSTITUTO DE APOYO AL DESARROLLO TECNOLÓGICO

**Programa Presupuestario PBR:** 1401700 - CAPACITACION DE ALTO NIVEL

**Nivel:** FIN Contribuir a la atracción y desarrollo de nuevas inversiones y negocios que generen empleos de calidad, mediante la capacitación para y en el trabajo

**Indicador:** Variación porcentual de empresas atendidas en temas de capacitación

**Descripción:** Refleja el total de empresas que fueron beneficiadas y atendidas, en temas de capacitación para y en el trabajo, en el ejercicio actual, con respecto al ejercicio anterior

**Fórmula:**  $(\frac{EA}{EA_{-1}} - 1) * 100$

4.17

Variación Porcentual

125 Empresas atendidas en temas de capacitación en el ejercicio actual

120 Empresas atendidas en temas de capacitación en el ejercicio anterior

**Tipo:** Estratégico

**Dimensión:** Eficacia

**Frecuencia:** Anual

**Nivel:** COMPONENTE C01 Personal de empresas industriales y particulares capacitados en Cenaltec

**Indicador:** Variación porcentual de crecimiento del alumnado

**Descripción:** Representa el porcentaje de variación en la matrícula escolar de empresas industriales y particulares capacitadas en CENALTEC en el año actual respecto al año anterior

**Fórmula:**  $(\frac{AA_{-1}}{AA_{-2}} - 1) * 100$

0.5

Variación Porcentual

10,941 Alumnos y alumnas inscritos del año actual

1,641 Mujeres 9,300 Hombres

10,887 Alumnos y alumnas inscritos del año anterior

1,633 Mujeres 9,254 Hombres

**Tipo:** Estratégico

**Dimensión:** Eficacia

**Frecuencia:** Anual

**Nivel:** ACTIVIDAD C0103 Capacitación en temas de perspectiva de género

**Indicador:** Porcentaje de docentes y personal administrativo capacitados en temas de perspectiva de género

**Descripción:** Expresa el porcentaje de docentes y personal administrativo que han completado su capacitación en temas de perspectiva de género respecto al total de docentes y personal administrativo

**Fórmula:**  $(\frac{A}{B}) * 100$

78.57

Porcentual

88 Número de docentes y personal administrativo capacitados en temas de perspectiva de género

30 Mujeres 58 Hombres

112 Total de docentes y personal administrativo

35 Mujeres 77 Hombres

**Tipo:** Gestión

**Dimensión:** Eficacia

**Frecuencia:** Anual

**GOBIERNO DEL ESTADO DE CHIHUAHUA  
PRESUPUESTO DE EGRESOS 2016  
PRESUPUESTO BASADO EN RESULTADOS**

**INDICADORES PARA RESULTADOS**

**DEPENDENCIA:** 411 - INSTITUTO DE APOYO AL DESARROLLO TECNOLÓGICO  
**Programa Presupuestario PBR:** 1402600 - FOMENTO A LA PRODUCCION Y LA COMPETITIVIDAD

**Nivel:** ACTIVIDAD C0101 Promoción de Programas y servicios del INADET

**Indicador:** Variación porcentual de empresas visitadas

**Descripción:** Representa el porcentaje de variación de las empresas e instituciones visitadas en el ejercicio actual, respecto al ejercicio anterior en relación a los programas y servicios que ofrece el INADET

**Fórmula:**  $((EA/EA_{-1})-1)*100$

EA = Empresas e instituciones educativas visitadas en el ejercicio actual  
EA\_1 = Empresas e instituciones educativas visitadas en el ejercicio anterior

**Tipo:** Gestión  
**Dimensión:** Eficacia  
**Frecuencia:** Anual

37.93  
Variación Porcentual

40 Empresas e instituciones educativas visitadas en el ejercicio actual

29 Empresas e instituciones educativas visitadas en el ejercicio anterior

**Nivel:** ACTIVIDAD C0102 Capacitación en empresas manufactureras en el extranjero mediante el programa (EPEX)

**Indicador:** Variación porcentual de jóvenes enviados al extranjero

**Descripción:** Refleja la variación porcentual de jóvenes enviados al extranjero en el ejercicio actual, respecto al anterior

**Fórmula:**  $((AJ/AJ_{-1})-1)*100$

AJ = Jóvenes enviados al extranjero en el ejercicio actual  
AJ\_1 = Jóvenes enviados al extranjero en el ejercicio anterior

**Tipo:** Gestión  
**Dimensión:** Eficacia  
**Frecuencia:** Anual

25  
Variación Porcentual

30 Jóvenes enviados al extranjero en el ejercicio actual

6 Mujeres 24 Hombres

24 Jóvenes enviados al extranjero en el ejercicio anterior

4 Mujeres 20 Hombres

**Nivel:** ACTIVIDAD C0103 Apoyo a la Innovación y Mejora Tecnológica para la Micro y Pequeña Industria (PROATEC)

**Indicador:** Variación porcentual de créditos apoyados

**Descripción:** Representa el porcentaje de variación de créditos otorgados en temas de innovación y mejora tecnológica para las micro y pequeñas industrias respecto al año anterior

**Fórmula:**  $((AI/AI_{-1})-1)*100$

AI = Créditos otorgados en el ejercicio actual  
AI\_1 = Créditos otorgados en el ejercicio anterior

**Tipo:** Gestión  
**Dimensión:** Eficacia  
**Frecuencia:** Anual

20  
Variación Porcentual

6 Créditos otorgados en el ejercicio actual

5 Créditos otorgados en el ejercicio anterior



**GOBIERNO DEL ESTADO DE CHIHUAHUA  
PRESUPUESTO DE EGRESOS 2016  
PRESUPUESTO BASADO EN RESULTADOS**

**INDICADORES PARA RESULTADOS**

**DEPENDENCIA:** 411 - INSTITUTO DE APOYO AL DESARROLLO TECNOLÓGICO

**OBSERVACIONES RELEVANTES:**

Para el 2016 se sustituye el indicador de Propósito por el de Fin del programa 1401700/E20203, ya que resulta complicado obtener información de las empresas por medio de encuestas ya que muchas de ellas no brindan información debido a políticas internas, por ello se sustituye por un indicador de atención de empresas en temas de capacitación el cual podremos medir desde el momento en que se genera la intención de dicha empresa.

**GOBIERNO DEL ESTADO DE CHIHUAHUA  
PRESUPUESTO DE EGRESOS 2016  
PRESUPUESTO BASADO EN RESULTADOS**

**INDICADORES PARA RESULTADOS**

**DEPENDENCIA:** 412 - INSTITUTO DE CAPACITACION PARA EL TRABAJO DEL ESTADO DE CHIHUAHUA

**Programa Presupuestario PBR:** 1401800 - CAPACITACION PARA EL TRABAJO

**Nivel:** FIN Contribuir al desarrollo regional y la competitividad del estado de Chihuahua, promoviendo el empleo y autoempleo mediante la certificación en programas técnicos para el trabajo

**Indicador:** Variación porcentual de ocupación y empleo

**Descripción:** Mide la variación porcentual de ocupación y emplean en el año actual respecto al año inmediato anterior

**Fórmula:**  $((Y/Y_{-1})-1)*100$

0.58  
Variación Porcentual

Y = Ocupación y empleo en el año actual  
Y<sub>-1</sub> = Ocupación y empleo del año anterior

1,607,441 Ocupación y empleo en el año actual  
546,530 Mujeres 1,060,911 Hombres  
1,598,241 Ocupación y empleo del año anterior  
543,402 Mujeres 1,054,839 Hombres

**Tipo:** Estratégico  
**Dimensión:** Eficacia  
**Frecuencia:** Anual

**Nivel:** PROPOSITO Los alumnos se certifican en programas técnicos para el trabajo

**Indicador:** Tasa de variación de alumnos certificados por el ICA TECH

**Descripción:** Tasa de variación de alumnos certificados por el ICA TECH respecto al año inmediato anterior

**Fórmula:**  $((Y/Y_{-1})-1)*100$

-1.54  
Variación Porcentual

Y = Alumnos certificados por el ICA TECH en el año actual  
Y<sub>-1</sub> = Alumnos certificados por el ICA TECH en el año anterior

19,200 Alumnos certificados por el ICA TECH en el año actual  
15,936 Mujeres 3,264 Hombres  
19,500 Alumnos certificados por el ICA TECH en el año anterior  
16,185 Mujeres 3,315 Hombres

**Tipo:** Estratégico  
**Dimensión:** Eficacia  
**Frecuencia:** Anual

**Indicador:** Porcentaje de mujeres y hombres capacitados

**Descripción:** Porcentaje de mujeres y hombres capacitados con respecto al total de mujeres y hombres ocupados en el Estado

**Fórmula:**  $(Y/Z)*100$

1.21  
Porcentual

Y = Porcentaje de mujeres y hombres capacitados  
Z = Total de mujeres ocupadas

19,500 Porcentaje de mujeres y hombres capacitados  
16,185 Mujeres 3,315 Hombres  
1,607,441 Total de mujeres ocupadas  
546,530 Mujeres 1,060,911 Hombres

**Tipo:** Estratégico  
**Dimensión:** Eficacia  
**Frecuencia:** Anual

**GOBIERNO DEL ESTADO DE CHIHUAHUA  
PRESUPUESTO DE EGRESOS 2016  
PRESUPUESTO BASADO EN RESULTADOS**

**INDICADORES PARA RESULTADOS**

**DEPENDENCIA:** 412 - INSTITUTO DE CAPACITACION PARA EL TRABAJO DEL ESTADO DE CHIHUAHUA

**OBSERVACIONES RELEVANTES:**

El indicador Porcentaje de Alumnos Capacitados se suprime para su presentación al H. Congreso 2016 debido a que es retomado en el indicador de Tasa de Variación de alumnos Certificados por el ICA TECH.

El indicador Porcentaje de Instructores certificados se suprime ya que el fin último y mas importante del Instituto es la capacitación de hombres y mujeres mayores de 15 años para y en el trabajo, aunado a lo anterior el indicador corresponde a un indicador de componente.

**GOBIERNO DEL ESTADO DE CHIHUAHUA  
PRESUPUESTO DE EGRESOS 2016  
PRESUPUESTO BASADO EN RESULTADOS**

**INDICADORES PARA RESULTADOS**

**DEPENDENCIA:** 413 - CASA DE LAS ARTESANIAS DEL ESTADO DE CHIHUAHUA

**Programa Presupuestario PBR:** 1400900 - FOMENTO ARTESANAL

**Nivel:** FIN Contribuir al desarrollo de la actividad artesanal de las etnias del Estado a través de la comercialización de las artesanías elaboradas

**Indicador:** Variación porcentual de compras

**Descripción:** Permite identificar la variación de las compras realizadas a las etnias del estado en el año actual respecto al año anterior

**Fórmula:**  $((CEE/CEE_{-1})-1)*100$

2

Variación Porcentual

CEE = Compras a las etnias del estado año actual

CEE\_1 = Compras a las etnias del estado año anterior

2,040,000 Compras a las etnias del estado año actual

**Tipo:** Estratégico

**Dimensión:** Eficacia

**Frecuencia:** Anual

2,000,000 Compras a las etnias del estado año anterior

**Indicador:** Variación porcentual de artesanías y artesanos beneficiados por compras

**Descripción:** Variación porcentual de artesanías y artesanos beneficiados en las compras a las etnias del estado en el año actual con respecto al año anterior

**Fórmula:**  $((ABC/ABC_{-1})-1)*100$

12.5

Variación Porcentual

ABC = Artesanas y artesanos beneficiados por compras año actual

ABC\_1 = Artesanas y artesanos beneficiados por compras del año anterior

450 Artesanas y artesanos beneficiados por compras año actual

315 Mujeres

135 Hombres

400 Artesanas y artesanos beneficiados por compras del año anterior

280 Mujeres

120 Hombres

**Tipo:** Estratégico

**Dimensión:** Eficacia

**Frecuencia:** Anual

**GOBIERNO DEL ESTADO DE CHIHUAHUA  
PRESUPUESTO DE EGRESOS 2016  
PRESUPUESTO BASADO EN RESULTADOS**

**INDICADORES PARA RESULTADOS**

**DEPENDENCIA:** 414 - PARQUE CUMBRES DE MAJALCA

**Programa Presupuestario PBR:** 1402700 - PROTECCION Y PRESERVACION ECOLOGICA

**Nivel:** **FIN** Contribuir a promover el aprovechamiento del patrimonio ecológico de la entidad, integrado por los parques nacionales, estatales y áreas naturales protegidas para consolidarlos como espacio de convivencia social, investigación científica y promoción del desarrollo sustentable, a través de la habilitación de espacios naturales para el esparcimiento.

**Indicador:** Porcentaje de superficie conservada en Parque Nacional Cumbres de Majalca.

**Descripción:** Mide el porcentaje de la superficie conservada respecto al área programada a conservar.

**Fórmula:**  $(SC/SCP)*100$

SC = Superficie conservada.  
SCP = Superficie programada a conservar.

471,000 Superficie conservada.

471,000 Superficie programada a conservar.

**Tipo:** Estratégico

**Dimensión:** Eficacia

**Frecuencia:** Anual

**Nivel:** **PROPOSITO** Los visitantes del Parque Nacional Cumbres de Majalca cuentan con la habilitación de espacios naturales protegidos para el esparcimiento.

**Indicador:** Variación porcentual de visitantes del Parque Nacional Cumbres de Majalca

**Descripción:** Mide la variación porcentual de visitantes del Parque Nacional Cumbres de Majalca en el año actual respecto al año anterior.

**Fórmula:**  $(VPL/VPL_1)-1)*100$

VPL = Visitantes del parque del año actual.  
VPL\_1 = Visitantes del parque del año anterior.

15,000 Visitantes del parque del año actual.

15,000 Visitantes del parque del año anterior.

**Tipo:** Estratégico

**Dimensión:** Eficacia

**Frecuencia:** Anual

Variación Porcentual

0

**GOBIERNO DEL ESTADO DE CHIHUAHUA  
PRESUPUESTO DE EGRESOS 2016  
PRESUPUESTO BASADO EN RESULTADOS**

**INDICADORES PARA RESULTADOS**

**DEPENDENCIA:** 415 - SERVICIOS DE SALUD DE CHIHUAHUA

**Programa Presupuestario PBr:** 1111800 - ATENCION MEDICA

**Nivel:** FIN Contribuir a disminuir la tasa de mortalidad de la población del estado de chihuahua mediante servicios de salud que destaquen por su nivel de atención médica

**Indicador:** Variación porcentual anual de la tasa de mortalidad de las mujeres y los hombres en la entidad  
**Descripción:** Mide la variación del índice de mortalidad de las mujeres y los hombres en la entidad en el año actual en relación al índice de mortalidad de las mujeres y los hombres en la entidad del año anterior  
**Fórmula:**  $(TAME/TMNI_{-1}) * 100$

**0**  
Variación Porcentual

6.14 Tasa de mortalidad de las mujeres y los hombres de la entidad año actual

6.14 Tasa de mortalidad de las mujeres y los hombres de la entidad año anterior

TAMEI = Tasa de mortalidad de las mujeres y los hombres de la entidad año actual  
 TMNI\_1 = Tasa de mortalidad de las mujeres y los hombres de la entidad año anterior

**Tipo:** Estratégico  
**Dimensión:** Eficacia  
**Frecuencia:** Anual

**Programa Presupuestario PBr:** 112100 - SALUD DE LA MUJER

**Nivel:** FIN Contribuir a la disminución de la tasa de mortalidad de las mujeres responsables de Servicios de Salud de Chihuahua (SSCH) mediante la mejora de sus condiciones de salud en las diferentes etapas de su vida

**Indicador:** Variación porcentual en la tasa de mortalidad de las mujeres responsables de SSCH  
**Descripción:** Mide la variación porcentual en la mortalidad de las mujeres responsables de SSCH en el año actual respecto al año anterior  
**Fórmula:**  $(TMM/TMM_{-1}) * 100$

**-6.42**  
Variación Porcentual

4.37 Tasa de mortalidad de las mujeres responsables de SSCH en el estado en el año actual

4.67 Tasa de mortalidad de las mujeres responsables de SSCH en el estado en el año anterior

TMMI = Tasa de mortalidad de las mujeres responsables de SSCH en el estado en el año actual  
 TMM\_1 = Tasa de mortalidad de las mujeres responsables de SSCH en el estado en el año anterior

**Tipo:** Estratégico  
**Dimensión:** Eficacia  
**Frecuencia:** Anual

**GOBIERNO DEL ESTADO DE CHIHUAHUA  
PRESUPUESTO DE EGRESOS 2016  
PRESUPUESTO BASADO EN RESULTADOS**

**INDICADORES PARA RESULTADOS**

**DEPENDENCIA:**

**415 - SERVICIOS DE SALUD DE CHIHUAHUA**

**Programa Presupuestario Pbr:**

**1112200 - ATENCION A ENFERMEDADES INFECCIOCONTAGIOSAS**

**Nivel:**

**FIN**

Contribuir a la disminución de la tasa de incidencia de morbilidad de personas con enfermedades por virus de inmunodeficiencia humana (VIH), lepra, tuberculosis y cólera a través de la prevención y atención médica oportuna

**Indicador:**  
**Descripción:**

Tasa de variación porcentual de incidencia de morbilidad de personas con enfermedades por VIH, lepra, tuberculosis y cólera

**-2.46**  
**Variación Porcentual**

Mide la variación de la tasa de incidencia de morbilidad de personas con enfermedades por VIH, lepra, tuberculosis y cólera en año actual en relación a la tasa de incidencia de morbilidad de las mujeres y los hombres con enfermedades por VIH, lepra, tuberculosis y cólera del año anterior

**Fórmula:**

$$\left( \frac{\text{TIMPEVLTC} - \text{TIMPEVLTC}_{-1}}{\text{TIMPEVLTC}_{-1}} \right) * 100$$

20.21 Tasa de incidencia de morbilidad de personas con enfermedades por VIH, lepra, tuberculosis y cólera en año actual

$$\text{TIMPEVLTC} = \text{Tasa de incidencia de morbilidad de personas con enfermedades por VIH, lepra, tuberculosis y cólera en año actual}$$

$$\text{TIMPEVLTC}_{-1} = \text{Tasa de incidencia de morbilidad de personas con enfermedades por VIH, lepra, tuberculosis y cólera en años anterior}$$

20.72 Tasa de incidencia de morbilidad de personas con enfermedades por VIH, lepra, tuberculosis y cólera en años anterior

**Tipo:**  
**Dimensión:**  
**Frecuencia:**

Estratégico  
Eficacia  
Anual

**Programa Presupuestario Pbr:**

**1112300 - SALUD DE NIÑOS Y NIÑAS MENORES DE 5 AÑOS**

**Nivel:**

**FIN**

Contribuir a la disminución de la tasa de mortalidad de las niñas y los niños a través de programas de salud de atención que tengan un impacto relevante

**Indicador:**

Variación porcentual de índices de mortalidad de las niñas y los niños menores a 5 años

**Descripción:**

Mide la variación de los índices de mortalidad de las niñas y los niños menores a 5 años en año actual en relación a los índices de mortalidad de las niñas y los niños menores a 5 años en año anterior

**Fórmula:**

$$\left( \frac{\text{INMPM5A} - \text{INMPM5A}_{-1}}{\text{INMPM5A}_{-1}} \right) * 100$$

**0**  
**Variación Porcentual**

303.26 Índice de mortalidad de las niñas y los niños menores a 5 años en año actual

**Tipo:**  
**Dimensión:**  
**Frecuencia:**

Estratégico  
Eficacia  
Anual

303.26 Índice de mortalidad de las niñas y los niños menores a 5 años en año anterior

**GOBIERNO DEL ESTADO DE CHIHUAHUA  
PRESUPUESTO DE EGRESOS 2016  
PRESUPUESTO BASADO EN RESULTADOS**

**INDICADORES PARA RESULTADOS**

**DEPENDENCIA:**

**415 - SERVICIOS DE SALUD DE CHIHUAHUA**

**Programa Presupuestario PBR:**

**1112400 - SALUD DE PERSONAS ADULTAS**

**Nivel:**

**FIN**

Contribuir a la reducción de la tasa de mortalidad de las mujeres y los hombres adultos y adultos mayores por diabetes mellitus y enfermedad cardiovascular mediante tratamiento médico oportuno

**Indicador:**  
**Descripción:**

Variación porcentual en tasa de mortalidad de las mujeres y los hombres con diabetes mellitus y enfermedad cardiovascular  
Mide la variación de índice de mortalidad de las mujeres y los hombres con diabetes mellitus y enfermedad cardiovascular (hipertensión arterial, obesidad y dislipidemia) año actual en relación al índice de mortalidad de las mujeres y los hombres con diabetes mellitus y enfermedad cardiovascular (hipertensión arterial, obesidad y dislipidemia) del año anterior

**0**

**Variación Porcentual**

**Fórmula:**

$$\left( \frac{\text{TAMPDMECOD} - \text{TMPDMECOD}_{1}}{\text{TAMPDMECOD}} \right) * 100$$

222.47 Tasa de mortalidad de las mujeres y los hombres con diabetes mellitus y enfermedad cardiovascular (hipertensión arterial, obesidad y dislipidemia) año actual

**Tipo:**  
**Dimensión:**  
**Frecuencia:**

Estratégico  
Eficacia  
Anual

TA MPPDMECODt = Tasa de mortalidad de las mujeres y los hombres con diabetes mellitus y enfermedad cardiovascular (hipertensión arterial, obesidad y dislipidemia) año actual  
TMPDMECOD<sub>1</sub> = Tasa de mortalidad de las mujeres y los hombres con diabetes mellitus y enfermedad cardiovascular (hipertensión arterial, obesidad y dislipidemia) año anterior

222.47 Tasa de mortalidad de las mujeres y los hombres con diabetes mellitus y enfermedad cardiovascular (hipertensión arterial, obesidad y dislipidemia) año anterior

**Programa Presupuestario PBR:**

**1114400 - PREVENCIÓN Y REHABILITACIÓN DE ADICCIÓNES**

**Nivel:**

**FIN**

Contribuir a ampliar la cobertura de concientización mediante talleres y campañas para la disminución de daños por uso, abuso y consumo de sustancias adictivas

**Indicador:**  
**Descripción:**

Variación porcentual anual de uso y abuso de sustancias adictivas  
Mide la variación del número de personas atendidas por uso y abuso de sustancias adictivas durante el año actual en relación al número de personas atendidas por uso y abuso de sustancias adictivas durante el año anterior

**76.8**

**Variación Porcentual**

$$\left( \frac{\text{PEAQUPAL}_1}{\text{PEAQUPAL}_1} \right) * 100$$

PEADt = Personas atendidas durante el año  
PAL<sub>1</sub> = Personas atendidas durante el año anterior

216,488 Personas atendidas durante el año  
105,145 Mujeres 111,343 Hombres  
281,900 Personas atendidas durante el año anterior  
142,335 Mujeres 139,565 Hombres

**Tipo:**  
**Dimensión:**  
**Frecuencia:**

Estratégico  
Eficacia  
Anual



**GOBIERNO DEL ESTADO DE CHIHUAHUA  
PRESUPUESTO DE EGRESOS 2016  
PRESUPUESTO BASADO EN RESULTADOS**

**INDICADORES PARA RESULTADOS**

**DEPENDENCIA:** 415 -SERVICIOS DE SALUD DE CHIHUAHUA

**Programa Presupuestario Pbr:** 1122200 - FOMENTO A LA SALUD EN LA POBLACION

**Nivel:** FIN Contribuir a la disminución del índice de morbilidad en las mujeres y los hombres en la entidad mediante la promoción de la salud y la prevención de enfermedades

**Indicador:** Variación porcentual anual del índice de morbilidad de las mujeres y los hombres en la entidad  
**Descripción:** Mide la variación del índice de morbilidad en la entidad año actual en relación al índice de morbilidad en la entidad año anterior

**Fórmula:**  $((\text{IMEVIMEL}_1 - 1) * 100)$

Variación Porcentual  
0

37.3 Índice de morbilidad de las mujeres y los hombres en la entidad año actual

**Tipo:** Estratégico  
**Dimensión:** Eficacia  
**Frecuencia:** Anual

37.3 Índice de morbilidad de las mujeres y los hombres en la entidad año anterior

**Programa Presupuestario Pbr:** 1123700 - SERVICIOS MEDICOS DE APOYO A LA SALUD

**Nivel:** PROPOSITO Las mujeres y los hombres del Estado reciben servicios pre-hospitalarios de emergencias

**Indicador:** Variación porcentual anual del servicio pre-hospitalario de emergencias a las mujeres y los hombres en general  
**Descripción:** Mide la variación porcentual de servicios pre-hospitalarios de emergencias otorgados a las mujeres y los hombres en general en el año actual respecto al año anterior

**Fórmula:**  $((\text{TOSPHEOPGVTSPHEOPGL}_1 * 100)$

Variación Porcentual  
100

28.000 Total de servicios pre-hospitalario de emergencias otorgados a las mujeres y los hombres en general en año actual

**Tipo:** Estratégico  
**Dimensión:** Eficacia  
**Frecuencia:** Anual

28.000 Total de servicios pre-hospitalario de emergencias otorgados a las mujeres y los hombres en general del año anterior

**Programa Presupuestario Pbr:** 1123800 - SALUD A LOS Y LAS ADOLESCENTES

**Nivel:** FIN Contribuir a elevar la calidad de vida de las y los adolescentes mediante el desarrollo de competencias y habilidades para el cuidado de la salud

**Indicador:** Variación porcentual en las tasas de morbilidad general en las y los adolescentes  
**Descripción:** Mide la variación del índice de morbilidad general en las y los adolescentes en el año actual en relación al índice de morbilidad general en las y los adolescentes año anterior

**Fórmula:**  $((\text{TAMGAUTMGAEDI}_1 - 1) * 100)$

Variación Porcentual  
0

277 Tasa de morbilidad general en las y los adolescentes año actual

**Tipo:** Estratégico  
**Dimensión:** Eficacia  
**Frecuencia:** Anual

277 Tasa de morbilidad general en las y los adolescentes año anterior

**GOBIERNO DEL ESTADO DE CHIHUAHUA  
PRESUPUESTO DE EGRESOS 2016  
PRESUPUESTO BASADO EN RESULTADOS**

**INDICADORES PARA RESULTADOS**

**DEPENDENCIA:**

**415 - SERVICIOS DE SALUD DE CHIHUAHUA**

**Programa Presupuestario PBR:**

**1123900 - ATENCION A ENFERMEDADES TRANSMITIDAS POR ANIMALES Y VECTORES**

**Nivel:**

**COMPONENTE C01** Tratamiento para la atención de paludismo otorgado

**Indicador:**

Porcentaje de personas curadas por tratamiento para la atención de paludismo

**Descripción:**

Mide la relación de mujeres y hombres curados por tratamiento para la atención de paludismo entre mujeres y hombres en tratamiento

**Fórmula:**

$(\text{PECTAP}/\text{PTAPA}) * 100$

75

Porcentual

9 Mujeres y hombres curados por tratamiento para la atención de paludismo

**Tipo:**

Estratégico

**Dimensión:**

Eficiencia

**Frecuencia:**

Anual

12 Mujeres y hombres en tratamiento para la atención de paludismo

**Programa Presupuestario PBR:**

**1502000 - PROTECCION CONTRA RIESGOS SANITARIOS**

**Nivel:**

**FIN** Contribuir a la disminución de enfermedades gastrointestinales en las mujeres y los hombres del Estado, mediante la aplicación de actos de autoridad regulatorios y no regulatorios para la prevención y atención de los riesgos sanitarios

**Indicador:**

Variación porcentual anual de la incidencia de enfermedades gastrointestinales en las mujeres y los hombres del Estado

**Descripción:**

Mide la variación del índice de incidencia de enfermedades gastrointestinales en las mujeres y los hombres registrados en el año actual en relación al índice de incidencia de enfermedades gastrointestinales en las mujeres y los hombres registradas en el año anterior

**Fórmula:**

$((\text{INEGRI}/\text{IEGRI}_{-1}) - 1) * 100$

-0.06

Variación Porcentual

99.25 Incidencia de enfermedades gastrointestinales en las mujeres y los hombres en el año actual

99.31 Incidencia de enfermedades gastrointestinales en las mujeres y los hombres en el año anterior

**Programa Presupuestario PBR:**

**2332700 - APOYO A LA GESTION INSTITUCIONAL**

**Nivel:**

**PROPOSITO** Personal de Servicios de Salud de Chihuahua eficiente la gestión institucional

**Indicador:**

Porcentaje de líneas de acción del Plan Sectorial cumplidas

**Descripción:**

Mide la relación entre las líneas de acción cumplidas y las publicadas del plan sectorial de la entidad

**Fórmula:**

$(\text{LAC}/\text{LAPPSE}) * 100$

67.42

Porcentual

LAC = Líneas de acción cumplidas

LAPPSE = Líneas de acción publicadas en Plan Sectorial

**Tipo:**

Estratégico

**Dimensión:**

Eficacia

**Frecuencia:**

Anual

120 Líneas de acción cumplidas

176 Líneas de acción publicadas en Plan Sectorial

**GOBIERNO DEL ESTADO DE CHIHUAHUA  
PRESUPUESTO DE EGRESOS 2016  
PRESUPUESTO BASADO EN RESULTADOS**

**INDICADORES PARA RESULTADOS**

**DEPENDENCIA:** 415 - SERVICIOS DE SALUD DE CHIHUAHUA

**Programa Presupuestario Pbr:** 2332900 - ESTRATEGIAS INSTITUCIONALES PARA APOYO A LA SALUD

**Nivel:** PROPOSITO La población en general mejora sus condiciones de salud con acciones y servicios conjuntos entre Gobierno y Sociedad

**Indicador:** Variación porcentual anual de la tasa de morbilidad de la población de responsabilidad de Servicios de Salud de Chihuahua (SSCH) en la entidad

**Descripción:** Mide la variación porcentual del índice de morbilidad de la población responsabilidad de SSCH en la entidad en el año actual en relación al año anterior

-24.38  
Variación Porcentual

**Fórmula:**  $((\text{AMPRSSCH} - \text{TMPRSSCH}_{-1}) / \text{TMPRSSCH}_{-1}) * 100$

305.5 Tasa de morbilidad de las mujeres y los hombres de responsabilidad de SSCH en la entidad en año actual

TA\_MPRSSCHEI = Tasa de morbilidad de las mujeres y los hombres de responsabilidad de SSCH en la entidad en año actual

TM\_PRSSCHENL\_1 = Tasa de morbilidad de las mujeres y los nombres de responsabilidad de SSCH en la entidad en año anterior

404 Tasa de morbilidad de las mujeres y los hombres de responsabilidad de SSCH en la entidad en año anterior

**Tipo:** Estratégico

**Dimensión:** Eficacia

**Frecuencia:** Anual

**Programa Presupuestario Pbr:** 5232816 - CARAVANAS DE SALUD 2016

**Nivel:** COMPONENTE C01 Atenciones integrales de salud otorgadas

**Indicador:** Porcentaje de acciones intergantes de salud otorgadas

**Descripción:** Mide el Porcentaje del total de atenciones integrales de salud a población de área de responsabilidad del Programa de Caravanas de la Salud otorgadas, en relación al total de atenciones integrales de salud a población de área de responsabilidad del Programa de Caravanas de la Salud programadas

100  
Porcentual

**Fórmula:**  $((\text{TAISPAPCS} / \text{TAISPAPCS P}) * 100)$

292,547 Total de atenciones integrales de salud a población de área de responsabilidad del Programa de Caravanas de la Salud otorgadas

TAISPAPCSO = Total de atenciones integrales de salud a población de área de responsabilidad del Programa de Caravanas de la Salud otorgadas

TAISPAPCSP = Total de atenciones integrales de salud a población de área de responsabilidad del Programa de Caravanas de la Salud programadas

292,547 Total de atenciones integrales de salud a población de área de responsabilidad del Programa de Caravanas de la Salud programadas

**Tipo:** Estratégico

**Dimensión:** Eficacia

**Frecuencia:** Anual

**GOBIERNO DEL ESTADO DE CHIHUAHUA  
PRESUPUESTO DE EGRESOS 2016  
PRESUPUESTO BASADO EN RESULTADOS**

**INDICADORES PARA RESULTADOS**

**DEPENDENCIA:**

**415 - SERVICIOS DE SALUD DE CHIHUAHUA**

**Programa Presupuestario PBr:**

**5232916 - PROGRAMA PROSPERA 2016**

**Nivel:**

**COMPONENTE C01 Acciones integradas en el paquete básico garantizado de salud otorgadas**

**Indicador:**

Porcentaje del total de acciones integradas en el paquete básico garantizado de salud otorgadas

**Descripción:**

Mide el porcentaje del total de acciones integradas en el paquete básico garantizado de salud otorgadas, en relación con el total acciones integradas en el paquete básico garantizado de salud programadas

**Fórmula:**

$\{(TAIPBGSO/TAIPBGSP)*100\}$

**95  
Porcentual**

71,091 Total acciones integradas en el paquete básico garantizado de salud otorgadas

**Tipo:**

Estratégico

**Dimensión:**

Eficacia

**Frecuencia:**

Anual

TAIPBGSO = Total acciones integradas en el paquete básico garantizado de salud otorgadas

TAIPBGSP = Total de acciones integradas en el paquete básico garantizado de salud programadas

74,832 Total de acciones integradas en el paquete básico garantizado de salud programadas

**Programa Presupuestario PBr:**

**5233016 - FORTALECIMIENTO DE ACCIONES DE SALUD PUBLICA 2016**

**Nivel:**

**Las personas de responsabilidad de los Servicios de Salud de Chihuahua mejoran sus condiciones de salud**

**Indicador:**

Porcentaje de población de responsabilidad de Servicios de Salud de Chihuahua que recibió acciones de fortalecimiento de salud pública

**Descripción:**

Mide el porcentaje de población que recibió acciones de fortalecimiento de salud pública en relación a la población de responsabilidad de Servicios de Salud de Chihuahua

**Fórmula:**

$\{(PRAAFSP/PRSSCH)*100\}$

**100  
Porcentual**

1,404,380 Población que recibió acciones de fortalecimiento de salud pública

**Tipo:**

Estratégico

**Dimensión:**

Eficacia

**Frecuencia:**

Anual

PRAAFSP = Población que recibió acciones de fortalecimiento de salud pública

PRSSCH = Población de responsabilidad de Servicios de Salud de Chihuahua

1,404,380 Población de responsabilidad de Servicios de Salud de Chihuahua

**Programa Presupuestario PBr:**

**5233116 - SISTEMA INTEGRAL DE CALIDAD EN SALUD (SICALIDAD) 2016**

**Nivel:**

**Las unidades médicas de los servicios de salud mejoran y homologan los estándares de calidad técnica, interpersonal y efectiva en atención médica**

**Indicador:**

Porcentaje de satisfacción por la atención recibida

**Descripción:**

Mide el porcentaje del total de usuarios que consideraron buena la atención recibida en la unidad médica de consulta externa ambulatoria en relación al total de usuarios encuestados

**Fórmula:**

$\{(TUBA/TUE)*100\}$

**100  
Porcentual**

98 Total de usuarios que consideraron buena atención

**Tipo:**

Estratégico

**Dimensión:**

Eficacia

**Frecuencia:**

Anual

TUBA = Total de usuarios que consideraron buena atención

TUE = Total de usuarios encuestados

98 Total de usuarios encuestados

**GOBIERNO DEL ESTADO DE CHIHUAHUA  
PRESUPUESTO DE EGRESOS 2016  
PRESUPUESTO BASADO EN RESULTADOS**

**INDICADORES PARA RESULTADOS**

**DEPENDENCIA:** 415 - SERVICIOS DE SALUD DE CHIHUAHUA

**Programa Presupuestario PbR:** 5237716 - CDMUNIDADES SALUDABLES NIÑ@S SEMILLITAS DE SALUD 2016

**Nivel:** FIN Contribuir en la reducción de la morbilidad mediante la disminución de la de obesidad en el Municipio de Meoqui.

**Indicador:** Variación porcentual anual del índice de morbilidad por obesidad en el Municipio de Meoqui  
**Descripción:** Mide la variación del índice de morbilidad actual por obesidad en relación del índice de morbilidad del año anterior  
**Fórmula:**  $((IMA_O_{MAO\_1}) - 1) * 100$

0  
Variación Porcentual

IMA\_O = Índice de morbilidad por obesidad del año actual  
 IMA\_O\_1 = Índice de morbilidad por obesidad del año anterior

427 Índice de morbilidad por obesidad del año actual  
 427 Índice de morbilidad por obesidad del año anterior

**Tipo:** Estratégico  
**Dimensión:** Eficacia  
**Frecuencia:** Anual

**Programa Presupuestario PbR:** 5657916 - APLICACION DEL XXXIX EXAMEN NACIONAL PARA ASPIRANTES A RESIDENCIAS MEDICAS ENARM 2016

**Nivel:** FIN Contribuir a que exista un mayor número de médicos especialistas en México

**Indicador:** Variación porcentual anual del índice de médicos especialistas por mil habitantes  
**Descripción:** Mide la variación porcentual anual del índice de médicos especialistas por cada mil habitantes del año en curso en relación al índice de médicos especialistas por cada mil habitantes del año anterior  
**Fórmula:**  $((IMEX_{1000HT_1}) - 1) * 100$

0  
Variación Porcentual

0.61 Índice de médicos especialistas por 1000 habitantes año en curso

IMEX\_1000HT = Índice de médicos especialistas por 1000 habitantes año en curso  
 IMEX\_1000HT\_1 = Índice de médicos especialistas por 1000 habitantes del año anterior

**Tipo:** Estratégico  
**Dimensión:** Eficacia  
**Frecuencia:** Anual

0.61 Índice de médicos especialistas por 1000 habitantes del año anterior

**GOBIERNO DEL ESTADO DE CHIHUAHUA  
PRESUPUESTO DE EGRESOS 2016  
PRESUPUESTO BASADO EN RESULTADOS**

**INDICADORES PARA RESULTADOS**

**DEPENDENCIA:** 416 - INSTITUTO CHIHUAHUENSE DE SALUD

**Programa Presupuestario PBR:** 111800 - ATENCION MEDICA

<b>Nivel:</b>	<b>COMPONENTE C01</b> Atención médica brindada	
<b>Indicador:</b>	Porcentaje de servicios de atención médica brindadas	
<b>Descripción:</b>	Mide el porcentaje de los servicios de atención médica brindados con relación a los solicitados	<b>85.23</b>
<b>Fórmula:</b>	$(SAMB/SAMS)*100$	<b>Porcentual</b>
	SAMB = Servicios de atención médica brindadas SAMS = Servicios de atención médica solicitados	3,360,030 Servicios de atención médica brindadas 3,942,081 Servicios de atención médica solicitados
<b>Tipo:</b>	Estratégico	
<b>Dimensión:</b>	Eficacia	
<b>Frecuencia:</b>	Anual	
<b>Nivel:</b>	<b>COMPONENTE C02</b> Unidades hospitalarias y de servicios mejoradas	
<b>Indicador:</b>	Porcentaje de mejoras realizadas a las unidades hospitalarias y de servicios	
<b>Descripción:</b>	Mide el porcentaje de las mejoras realizadas a las unidades hospitalarias e instituciones médicas con relación al total de unidades hospitalarias existentes del ICHISAL.	<b>100</b>
<b>Fórmula:</b>	$(HIM/HMICH)*100$	<b>Porcentual</b>
	HIM = Hospitales e instituciones médicas mejoradas HMICH = Hospitales e instituciones médicas del ICHISAL	1d Hospitales e instituciones médicas mejoradas 14 Hospitales e instituciones médicas del ICHISAL
<b>Tipo:</b>	Gestión	
<b>Dimensión:</b>	Eficacia	
<b>Frecuencia:</b>	Anual	
<b>Nivel:</b>	<b>COMPONENTE C03</b> Insumos médicos entregados	
<b>Indicador:</b>	Porcentaje de insumos médicos entregados	
<b>Descripción:</b>	Mide el porcentaje de insumos médicos entregados a los usuarios con relación a los requeridos	
<b>Fórmula:</b>	$(IME/IMS)*100$	<b>100</b>
	IME = Insumo médico entregado IMS = Insumo médico solicitado	12,283,423 Insumo médico entregado 12,283,423 Insumo médico solicitado
<b>Tipo:</b>	Estratégico	
<b>Dimensión:</b>	Eficacia	
<b>Frecuencia:</b>	Anual	
<b>Nivel:</b>	<b>COMPONENTE C04</b> Personal Médico suficiente	
<b>Indicador:</b>	Variación porcentual de plazas médicas contratadas para las unidades hospitalarias	
<b>Descripción:</b>	Mide la variación porcentual de las plazas contratadas para las unidades hospitalarias del año actual con relación al año anterior	<b>60.56</b>
<b>Fórmula:</b>	$((PCUPCT_1)-1)*100$	<b>Variación Porcentual</b>
	PC1 = Plazas contratadas del año actual PC1_1 = Plazas contratadas del año anterior	4,491 Plazas contratadas del año actual 2,797 Plazas contratadas del año anterior
<b>Tipo:</b>	Gestión	
<b>Dimensión:</b>	Eficacia	
<b>Frecuencia:</b>	Anual	

**GOBIERNO DEL ESTADO DE CHIHUAHUA  
PRESUPUESTO DE EGRESOS 2016  
PRESUPUESTO BASADO EN RESULTADOS**

**INDICADORES PARA RESULTADOS**

**DEPENDENCIA:** 416 - INSTITUTO CHIHUAHUENSE DE SALUD

**Programa Presupuestario Pbr:** 2100100 - ADMINISTRACION DE LDS RECURSOS

**Nivel:** COMPONENTE C01 Recursos humanos administrados

**Indicador:** Variación porcentual de plazas administrativas contratadas para las Unidades Hospitalarias

**Descripción:** Mide la variación porcentual de plazas administrativas contratadas del año actual con relación al año anterior para las unidades Hospitalarias

**Fórmula:**  $(\text{PACUPACT}_1 - 1) * 100$

29  
Variación Porcentual

PACI = Plazas administrativas contratadas del año actual

PACI\_1 = Plazas administrativas contratadas el año anterior

**Tipo:** Estratégico

**Dimensión:** Eficacia

**Frecuencia:** Anual

**Nivel:** COMPONENTE C02 Recursos financieros administrados

**Indicador:** Variación porcentual del presupuesto autorizado del ICHISAL

**Descripción:** Mide la variación porcentual del presupuesto autorizado del año actual con relación al año anterior del ICHISAL

**Fórmula:**  $(\text{PAUPAT}_1 - 1) * 100$

22.19  
Variación Porcentual

PAT = Presupuesto autorizado del año actual.

PAT\_1 = Presupuesto autorizado del año anterior

**Tipo:** Gestión

**Dimensión:** Economía

**Frecuencia:** Anual

**Nivel:** COMPONENTE C03 Recursos materiales administrados

**Indicador:** Porcentaje de recursos materiales entregados

**Descripción:** Mide el porcentaje de los recursos materiales entregados con relación a los recursos materiales solicitados

**Fórmula:**  $(\text{RIMERMS}) * 100$

100  
Porcentual

RME = Recursos materiales entregados

RMS = Recursos materiales solicitados

**Tipo:** Gestión

**Dimensión:** Eficacia

**Frecuencia:** Anual

12,263,423 Recursos materiales entregados

12,283,423 Recursos materiales solicitados

2,233 Plazas administrativas contratadas del año actual

1,731 Plazas administrativas contratadas el año anterior

3,097,922,868.45 Presupuesto autorizado del año actual.

2,535,356,969 Presupuesto autorizado del año anterior

**GOBIERNO DEL ESTADO DE CHIHUAHUA  
PRESUPUESTO DE EGRESOS 2016  
PRESUPUESTO BASADO EN RESULTADOS**

**INDICADORES PARA RESULTADOS**

**DEPENDENCIA:** 416 - INSTITUTO CHIHUAHUENSE DE SALUD

**Programa Presupuestario Pbr:** 4200200 - SERVICIO MEDICO Y CUIDADD DE LA SALUD

**Nivel:** COMPONENTE C01 Servicios médicos a los derechohabientes de ICHISAL otorgados

**Indicador:** Porcentaje de servicios médicos a los derechohabientes de ICHISAL otorgados

**Descripción:** Mide el porcentaje de servicios médicos otorgados con relación a los solicitados por los derechohabientes del ICHISAL

**Fórmula:**  $(\text{SMODICH} / \text{SMSDICH}) * 100$  77.31  
Porcentual

SMODICH = Servicios médicos otorgados a los derechohabientes del ICHISAL

SMSDICH = Servicios médicos solicitados por los derechohabientes del ICHISAL

**Tipo:** Estratégico

**Dimensión:** Eficacia

**Frecuencia:** Anual

94,610 Servicios médicos otorgados a los derechohabientes del ICHISAL

122,385 Servicios médicos solicitados por los derechohabientes del ICHISAL



**GOBIERNO DEL ESTADO DE CHIHUAHUA  
PRESUPUESTO DE EGRESOS 2016  
PRESUPUESTO BASADO EN RESULTADOS**

**INDICADORES PARA RESULTADOS**

**DEPENDENCIA:** 417 - DESARROLLO INTEGRAL DE LA FAMILIA DEL ESTADO DE CHIHUAHUA

**Programa Presupuestario PBr:** 0320616 - FAM - ASISTENCIA SOCIAL ALIMENTARIA 2016

**Nivel:** COMPONENTE C01 Apoyos alimentarios distribuidos

**Indicador:** Porcentaje de apoyos alimentarios distribuidos

**Descripción:** Mide el porcentaje de apoyos alimentarios distribuidos en relación a lo programado

**Fórmula:**  $(AAD / AAP) * 100$

7,436,524 Apoyos alimentarios distribuidos

**Tipo:** Estratégico

**Dimensión:** Eficacia

**Frecuencia:** Anual

7,436,524 Apoyos alimentarios programados

**Nivel:** COMPONENTE C02 Raciones de desayunos escolares distribuidos

**Indicador:** Porcentaje de raciones de desayunos escolares distribuidos

**Descripción:** Mide el porcentaje raciones de desayunos escolares distribuidos en relación a lo programado

**Fórmula:**  $(RDED / RDEP) * 100$

37,185,000 Raciones de desayunos escolares distribuidos

37,185,000 Raciones de desayunos escolares programados

**Tipo:** Estratégico

**Dimensión:** Eficacia

**Frecuencia:** Anual

**GOBIERNO DEL ESTADO DE CHIHUAHUA  
PRESUPUESTO DE EGRESOS 2016  
PRESUPUESTO BASADO EN RESULTADOS**

**INDICADORES PARA RESULTADOS**

**DEPENDENCIA:** 417 - DESARROLLO INTEGRAL DE LA FAMILIA DEL ESTADO DE CHIHUAHUA

**Programa Presupuestario Pbr:** 1123100 - ASISTENCIA JURIDICA Y SOCIAL

<b>Nivel:</b>	<b>COMPONENTE C01</b> Servicios de asistencia jurídica, psicológica, social y fortalecimiento familiar otorgados	
<b>Indicador:</b>	Porcentaje de servicios de asistencia jurídica, psicológica, social y fortalecimiento familiar otorgados	
<b>Descripción:</b>	Se refiere a las asesorías otorgadas en materia legal, valoraciones psicológicas, estudios socioeconómicos y acciones de fortalecimiento familiar realizados a la población que presenta alguna problemática de índole familiar en relación a las programadas	100 Porcentual
<b>Fórmula:</b>	(SAJPSFD/SAJPSFP)*100	89,128 Servicios de asistencia jurídica, psicológica, social y fortalecimiento familiar otorgados
	SAJPSFO = Servicios de asistencia jurídica, psicológica, social y fortalecimiento familiar otorgados	
	SAJPSFP = Servicios de asistencia jurídica, psicológica, social y fortalecimiento familiar programados	89,128 Servicios de asistencia jurídica, psicológica, social y fortalecimiento familiar programados
<b>Tipo:</b>	Estratégico	
<b>Dimensión:</b>	Eficacia	
<b>Frecuencia:</b>	Anual	
<b>Nivel:</b>	<b>ACTIVIDAD C0102</b> Otorgamiento de asistencias jurídicas, psicológicas y sociales a las personas que lo solicitan	
<b>Indicador:</b>	Porcentaje de asistencias jurídicas, psicológicas y sociales a mujeres cabeza de familia otorgadas	
<b>Descripción:</b>	Se refiere a las asistencias otorgadas en materia legal, valoraciones psicológicas y estudios socioeconómicos realizadas a mujeres cabeza de familia que presentan alguna problemática de índole familiar	100 Porcentual
<b>Fórmula:</b>	(AJPSMCF0/AJPSP) *100	2,810 Asistencias jurídicas, psicológicas y sociales a mujeres cabeza de familia otorgadas
	AJPSMCF0 = Asistencias jurídicas, psicológicas y sociales a mujeres cabeza de familia otorgadas	
	AJPSP = Asistencias jurídicas, psicológicas y sociales programadas	2,810 Asistencias jurídicas, psicológicas y sociales programadas
<b>Tipo:</b>	Gestión	
<b>Dimensión:</b>	Eficacia	
<b>Frecuencia:</b>	Anual	

**GOBIERNO DEL ESTADO DE CHIHUAHUA  
PRESUPUESTO DE EGRESOS 2016  
PRESUPUESTO BASADO EN RESULTADOS**

**INDICADORES PARA RESULTADOS**

**DEPENDENCIA:** 417 - DESARROLLO INTEGRAL DE LA FAMILIA DEL ESTADO DE CHIHUAHUA

**Programa Presupuestario Pbr:** 1123300 - ESPARCIMIENTO A LA FAMILIA

**Nivel:** COMPONENTE C01 Eventos de esparcimiento brindados

**Indicador:** Porcentaje de eventos de esparcimiento brindados

**Descripción:** Se refiere al total de eventos de esparcimiento brindados en relación a lo programado

**Fórmula:**  $(\text{TEB} / \text{TEP}) * 100$  **100**  
Porcentual

TEB = Total de eventos de esparcimiento brindados  
TEP = Total de eventos de esparcimiento programados

5,813 Total de eventos de esparcimiento brindados

**Tipo:** Estratégico

**Dimensión:** Eficacia

**Frecuencia:** Anual

**Nivel:** COMPONENTE C02 Actividades acuáticas brindadas

**Indicador:** Porcentaje de actividades acuáticas brindadas

**Descripción:** Se refiere al total de actividades acuáticas brindadas en relación a lo programado

**Fórmula:**  $(\text{TAAB} / \text{TAAP}) * 100$  **100**  
Porcentual

TAAB = Total de actividades acuáticas brindadas

TAAP = Total de actividades acuáticas programadas

9,436 Total de actividades acuáticas brindadas

**Tipo:** Estratégico

**Dimensión:** Eficacia

**Frecuencia:** Anual

9,436 Total de actividades acuáticas programadas

**GOBIERNO DEL ESTADO DE CHIHUAHUA  
PRESUPUESTO DE EGRESOS 2016  
PRESUPUESTO BASADO EN RESULTADOS**

**INDICADORES PARA RESULTADOS**

**DEPENDENCIA:** 417 - DESARROLLO INTEGRAL DE LA FAMILIA DEL ESTADO DE CHIHUAHUA  
**Programa Presupuestario Pbr:** 1123600 - ASISTENCIA SOCIAL A PERSONAS EN SITUACION DE VULNERABILIDAD

**Nivel:** COMPONENTE C02 Apoyos para rehabilitación física otorgados

**Indicador:** Porcentaje de apoyos para rehabilitación física otorgados

**Descripción:** Se refiere a los apoyos otorgados que se brinda, a las personas que presentan algún problema de rehabilitación física, tales como terapias, prótesis elaboradas, apoyos funcionales y creditenciales emitidas en relación a los programados

**Fórmula:**  $(ARFO / ARFP) * 100$

100  
Porcentual

ARFO = Apoyos para rehabilitación física otorgados  
ARFP = Apoyos para rehabilitación física programados

479,180 Apoyos para rehabilitación física otorgados

**Tipo:** Estratégico

**Dimensión:** Eficacia

**Frecuencia:** Anual

**Nivel:** ACTIVIDAD C0402 Impulso de los proyectos productivos agropecuarios

**Indicador:** Porcentaje de proyectos productivos agropecuarios a mujeres cabeza de familia impulsados

**Descripción:** Se refiere a los proyectos productivos agropecuarios impulsados a las mujeres cabeza de familia en situación de vulnerabilidad con la finalidad de generar autoempleo

**Fórmula:**  $(PPAMCFI / PPAMCFP) * 100$

100  
Porcentual

90 Proyectos productivos agropecuarios a mujeres cabeza de familia impulsados

**Tipo:** Gestión

**Dimensión:** Eficacia

**Frecuencia:** Anual

90 Proyectos productivos agropecuarios a mujeres cabeza de familia programados

**GOBIERNO DEL ESTADO DE CHIHUAHUA  
PRESUPUESTO DE EGRESOS 2016  
PRESUPUESTO BASADO EN RESULTADOS**

**INDICADORES PARA RESULTADOS**

**DEPENDENCIA:** 417 - DESARROLLO INTEGRAL DE LA FAMILIA DEL ESTADO DE CHIHUAHUA

**Programa Presupuestario PbR:** 2332700 - APOYO A LA GESTION INSTITUCIONAL

**Nivel:** COMPONENTE C03 Supervisiones de planeaciones estratégicas realizadas

**Indicador:** Porcentaje de supervisiones de planeaciones estratégicas realizadas

**Descripción:** Se refiere a la supervisión mensual del seguimiento de las planeaciones estratégicas en relación a las programadas

**Fórmula:**  $(SPER/SPEP)*100$

**100  
Porcentual**

SPER = Supervisiones de planeaciones estratégicas realizadas  
SPEP = Supervisiones de planeaciones estratégicas programadas

21 Supervisiones de planeaciones estratégicas realizadas

**Tipo:** Estratégico  
**Dimensión:** Eficacia  
**Frecuencia:** Anual

21 Supervisiones de planeaciones estratégicas programadas

**Nivel:** ACTIVIDAD C0302 Realización de actividades de equidad de género

**Indicador:** Porcentaje de actividades de equidad de género realizadas

**Descripción:** Se refiere a las actividades de equidad de género realizadas por el enlace de género al interior del DIF Estatal

**Fórmula:**  $(AEGR/AEGP)*100$

**100  
Porcentual**

AEGR = Actividades de equidad de género realizadas  
AEGP = Actividades de equidad de género programadas

3 Actividades de equidad de género realizadas

**Tipo:** Gestión  
**Dimensión:** Eficacia  
**Frecuencia:** Anual

3 Actividades de equidad de género programadas

**GOBIERNO DEL ESTADO DE CHIHUAHUA  
PRESUPUESTO DE EGRESOS 2016  
PRESUPUESTO BASADO EN RESULTADOS**

**INDICADORES PARA RESULTADOS**

**DEPENDENCIA:** 417 - DESARROLLO INTEGRAL DE LA FAMILIA DEL ESTADO DE CHIHUAHUA

**OBSERVACIONES RELEVANTES:**

El componente "C01 Apoyos alimenticios entregados" del Programa Presupuestario "1123600 Asistencia Social a Personas en Situación de Vulnerabilidad" del Ejercicio Fiscal 2015, equivale al "C01 Apoyos alimentarios distribuidos" y "C02 Raciones de desayunos escolares distribuidos" del Nuevo Programa Presupuestario "0320616 FAM - Asistencia Social Alimentaria 2016". Lo anterior, con la finalidad de dar continuidad a las recomendaciones de la Auditoría Superior de la Federación y de Indetec en ejercicios fiscales anteriores.

**GOBIERNO DEL ESTADO DE CHIHUAHUA  
PRESUPUESTO DE EGRESOS 2016  
PRESUPUESTO BASADO EN RESULTADOS**

**INDICADORES PARA RESULTADOS**

<b>DEPENDENCIA:</b>	<b>418 - INSTITUTO CHIHUAHUENSE DE LA MUJER</b>
<b>Programa Presupuestario PBr:</b>	<b>1114600 - PREVENCIÓN Y ATENCIÓN DE MUJERES EN SITUACION DE VIOLENCIA</b>
<b>Nivel:</b>	<b>ACTIVIDAD C0201 Operar los Centros de Atención a la Violencia para las Mujeres fijos e itinerantes</b>
<b>Indicador:</b>	Porcentaje de mujeres en situación de violencia atendidas
<b>Descripción:</b>	Proporción de las mujeres atendidas en situación de violencia, con relación a las mujeres programadas
<b>Fórmula:</b>	$(MA/MPA)*100$
	<p>MA = Mujeres atendidas</p> <p>MPA = Mujeres programadas</p>
<b>Tipo:</b>	Gestión
<b>Dimensión:</b>	Eficiencia
<b>Frecuencia:</b>	Anual
	<p>18,000 Mujeres atendidas</p> <p>18,000 Mujeres</p> <p>18,000 Mujeres programadas</p> <p>18,000 Mujeres</p>
<b>Programa Presupuestario PBr:</b>	<b>2332300 - INSTITUCIONALIZACIÓN DE LA PERSPECTIVA DE GENERO EN LA ADMINISTRACION PUBLICA</b>
<b>Nivel:</b>	<b>PROPOSITO Las dependencias de la administración pública estatal fortalecen los procesos de institucionalización de la perspectiva de género</b>
<b>Indicador:</b>	Porcentaje de dependencias fortalecidas
<b>Descripción:</b>	Proporción de las dependencias de la administración pública estatal que trabajan con enfoque de género, respecto al total de dependencias programadas
<b>Fórmula:</b>	$(DFG/TDP)*100$
	<p>DFG = Dependencias fortalecidas en género</p> <p>TDP = Total de dependencias programadas</p>
<b>Tipo:</b>	Estratégico
<b>Dimensión:</b>	Eficacia
<b>Frecuencia:</b>	Anual
	<p>13 Dependencias fortalecidas en género</p> <p>13 Total de dependencias programadas</p>

**GOBIERNO DEL ESTADO DE CHIHUAHUA  
PRESUPUESTO DE EGRESOS 2016  
PRESUPUESTO BASADO EN RESULTADOS**

**INDICADORES PARA RESULTADOS**

**DEPENDENCIA:** 418 - INSTITUTO CHIHUAHUENSE DE LA MUJER

**OBSERVACIONES RELEVANTES:**

De nuestros indicadores presentados al H. Congreso del Estado, se cambió el indicador de porcentaje de protocolos y modelos con perspectiva de género, por el de mujeres atendidas, los anteriores del programa 1114600 - Prevención y atención a mujeres en situación de violencia, debido a que ya se finiquitaron los protocolos y modelos programados en nuestra matriz, y se decidió cambiarlo por el indicador de mujeres atendidas ya que es una actividad permanente y es uno de los indicadores que nos permiten visualizar y hacer análisis de la prevalencia de la violencia contra las mujeres, además de que este indicador nos permite eficientar y equilibrar los recursos destinados a los centros donde exista mas demanda.



**GOBIERNO DEL ESTADO DE CHIHUAHUA  
PRESUPUESTO DE EGRESOS 2016  
PRESUPUESTO BASADO EN RESULTADOS**

**INDICADORES PARA RESULTADOS**

**DEPENDENCIA:** 419 - CDNSEJO ESTATAL DE POBLACION

**Programa Presupuestario Pbr:** 1102900 - REGISTRO Y CONTROL ESTADISTICO DE LA POBLACION

**Nivel:** PROPOSITO La población del Estado de Chihuahua cuenta con información en temas sociodemográficos

**Indicador:** Variación porcentual de población informada en materia demográfica

**Descripción:** Mide el cambio porcentual de población atendida por el COESPO en relación a la población atendida en el año anterior

**Fórmula:**  $((TPACUTPACL_1) - 1) * 100$

**Variación Porcentual**  
0.29

TPACI = Población atendida por el COESPO en el año actual  
TPACL\_1 = Población atendida por el COESPO en el año anterior

**Tipo:** Estratégico  
**Dimensión:** Eficacia  
**Frecuencia:** Anual

34,500 Población atendida por el COESPO en el año actual  
17,250 Mujeres 17,250 Hombres  
34,400 Población atendida por el COESPO en el año anterior  
17,200 Mujeres 17,200 Hombres

**GOBIERNO DEL ESTADO DE CHIHUAHUA  
PRESUPUESTO DE EGRESOS 2016  
PRESUPUESTO BASADO EN RESULTADOS**

**INDICADORES PARA RESULTADOS**

**DEPENDENCIA:**

**420 - COORDINACION ESTATAL DE LA TARAHUMARA**

**Programa Presupuestario PBr: 1122100 - ASISTENCIA A LA POBLACION INDIGENA DEL ESTADO DE CHIHUAHUA**

**Nivel:** PROPOSITO La población indígena de la región serrana y urbana del Estado de Chihuahua recibe bienes y/o servicios asistenciales

**Indicador:** Variación porcentual de bienes y servicios asistenciales entregados a la población indígena del Estado de Chihuahua  
**Descripción:** Mide los bienes y servicios asistenciales entregados a la población indígena en el año actual respecto al año anterior  
**Fórmula:**  $(NBSAEI_{NBSAEI\_1} - 1) * 100$  **Variación Porcentual**

NBSAEI = Número de bienes y servicios asistenciales entregados en el año actual  
 NBSAEI\_1 = Número de bienes y servicios asistenciales entregados en el año anterior

**Tipo:** Estratégico  
**Dimensión:** Eficacia  
**Frecuencia:** Anual

22,000 Número de bienes y servicios asistenciales entregados en el año actual

37,235 Número de bienes y servicios asistenciales entregados en el año anterior

**Nivel:** COMPONENTE C02 Apoyos alimenticios en especie entregados

**Indicador:** Porcentaje de raciones alimenticias entregadas a niños, niñas y jóvenes en la sierra tarahumara y zonas urbanas  
**Descripción:** Mide el porcentaje de raciones alimenticias entregadas en el año actual respecto a lo programado en el año  
**Fórmula:**  $(NRAEI/NRAP) * 100$

NRAEI = Número de raciones alimenticias entregadas en el año  
 NRAP = Número de raciones alimenticias programadas en el año

**Tipo:** Estratégico  
**Dimensión:** Eficacia  
**Frecuencia:** Anual

1,568,000 Número de raciones alimenticias entregadas en el año

1,568,000 Número de raciones alimenticias programadas en el año

**Nivel:** COMPONENTE C03 Cursos de sensibilización con perspectiva de género impartidos

**Indicador:** Porcentaje de cursos de sensibilización impartidos con perspectiva de género al personal de la dependencia y autoridades indígenas  
**Descripción:** Mide el porcentaje de cursos de sensibilización con perspectiva de género impartidos al personal de la dependencia y autoridades indígenas durante el año respecto a los cursos a impartir  
**Fórmula:**  $(NCSPGI/NCSPGAII) * 100$

NCSPGI = Número de cursos de sensibilización con perspectiva de género impartidos en el año  
 NCSPGAII = Número de cursos de sensibilización con perspectiva de género a impartir durante el año

**Tipo:** Estratégico  
**Dimensión:** Eficacia  
**Frecuencia:** Anual

100  
Porcentual

12 Número de cursos de sensibilización con perspectiva de género impartidos en el año

12 Número de cursos de sensibilización con perspectiva de género a impartir durante el año

**GOBIERNO DEL ESTADO DE CHIHUAHUA  
PRESUPUESTO DE EGRESOS 2016  
PRESUPUESTO BASADO EN RESULTADOS**

**INDICADORES PARA RESULTADOS**

**DEPENDENCIA:** 420 - CDDRDINACION ESTATAL DE LA TARAHUMARA

**OBSERVACIONES RELEVANTES:**

Debido a la reestructuración que se le realizó a la Matriz de Indicadores 2015 del Programa Presupuestario 1122100 "Asistencia a la Población Indígena del Estado de Chihuahua"; se llevó a cabo un análisis para presentarse en el 2016 y se determinó que dentro de los indicadores a presentarse al Congreso se incluyeran dos indicadores a nivel componente, el C02 y C03, éste último dirigido al tema de equidad de género, además del indicador que ya se tenía a nivel de Propósito, dado que este Organismo considera que son relevantes para atender hacia las comunidades indígenas del Estado. El indicador de Fin como se tenía en el ejercicio 2015, al reestructurar la MIR ya no se consideró prioritario incluirlo.

**GOBIERNO DEL ESTADO DE CHIHUAHUA  
PRESUPUESTO DE EGRESOS 2016  
PRESUPUESTO BASADO EN RESULTADOS**

**INDICADORES PARA RESULTADOS**

**DEPENDENCIA:**

**421 - UNIVERSIDAD AUTONOMA DE CHIHUAHUA**

**Programa Presupuestario Pbr:**

**1117000 - APOYO INSTITUCIONAL AL SISTEMA EDUCATIVO**

**Nivel:**

**COMPONENTE C01** Gestión para Resultados implementada

**Indicador:**

Porcentaje de programas presupuestarios en Pbr

**Descripción:**

Expresa el número de programas presupuestario en Pbr en relación al total

**Fórmula:**

$(Ppbr/TPP)*100$

100  
Porcentual

Ppbr = Programas presupuestarios en Pbr

8 Programas presupuestarios en Pbr

TPP = Total de programas presupuestarios

**Tipo:**

Estratégico

**Dimensión:**

Eficacia

**Frecuencia:**

Anual

8 Total de programas presupuestarios

**Programa Presupuestario Pbr:**

**1117400 - VINCULACION CON SECTORES PRODUCTIVOS, SOCIALES Y EDUCATIVOS**

**Nivel:**

**PROPOSITO**

Alumnos y Alumnos formados de manera integral, socialmente responsables y con sólidas competencias se incorporan en los escenarios laborales para desarrollarse en un entorno global.

**Indicador:**

Porcentaje de egresados incorporados en el sector laboral

**Descripción:**

Expresa el total de egresados incorporados en el sector laboral en relación al total de egresados encuestados

**Fórmula:**

$(TEISL/TEE)*100$

88.78  
Porcentual

TEISL = Total de egresados incorporados en el sector laboral

1,013 Total de egresados incorporados en el sector

laboral

**Tipo:**

Estratégico

**Dimensión:**

Eficacia

**Frecuencia:**

Bianual

589 Mujeres 424 Hombres

1,141 Total de egresados encuestados

673 Mujeres 468 Hombres

**Programa Presupuestario Pbr:**

**1118204 - COBERTURA EN EDUCACION SUPERIOR LICENCIATURA**

**Nivel:**

**PROPOSITO**

Las y los alumnos acceden a los servicios de educación superior

**Indicador:**

Porcentaje de alumnas y alumnos aceptados en el servicio de educación superior

**Descripción:**

Mide el número de alumnas y alumnos aceptados respecto a la cantidad de alumnos que presentaron examen ceneval

**Fórmula:**

$(AC/AEC)*100$

77.67  
Porcentual

AC = Número de alumnas y alumnos aceptados en el servicio de educación superior

9,650 Número de alumnas y alumnos aceptados en el servicio de educación superior

AEC = Alumnas y alumnos que presentaron examen ceneval

Estratégico

**Dimensión:**

Eficacia

**Frecuencia:**

Anual

4,867 Mujeres 4,783 Hombres

12,425 Alumnas y alumnos que presentaron examen ceneval

6,275 Mujeres 6,150 Hombres

**GOBIERNO DEL ESTADO DE CHIHUAHUA  
PRESUPUESTO DE EGRESOS 2016  
PRESUPUESTO BASADO EN RESULTADOS**

**INDICADORES PARA RESULTADOS**

**DEPENDENCIA:** 421 - UNIVERSIDAD AUTÓNOMA DE CHIHUAHUA  
**Programa Presupuestario PBr:** 1118304 - DOCENCIA EN EDUCACION SUPERIOR LICENCIATURA

**Nivel:** Alumnas y alumnos que concluyen su educación superior  
**PROPOSITO:** Alumnas y alumnos que concluyen su educación superior  
**Indicador:** Porcentaje de las y los egresados de programas educativos reconocidos por su buena calidad  
**Descripción:** Mide el porcentaje de las y los alumnos que terminaron su formación académica en programas educativos reconocidos por su buena calidad  
**Fórmula:**  $(AE\_PEBC/AE) * 100$

**Tipo:** Estratégico  
**Dimensión:** Eficacia  
**Frecuencia:** Anual  
**Nivel:** COMPONENTE C03 Las tecnologías de información y comunicaciones (TICs) implementadas en el desarrollo de competencias  
**Indicador:** Porcentaje de alumnas y alumnos con acceso a las Tecnologías de Información y Comunicaciones  
**Descripción:** Muestra el número de alumnas y alumnos de nivel TSULIC Y POSG con acceso a las TIC'S en la institución  
**Fórmula:**  $(AA/TIC/MT) * 100$

**Tipo:** Estratégico  
**Dimensión:** Eficacia  
**Frecuencia:** Anual  
**Programa Presupuestario PBr:** 1118306 - DOCENCIA EN EDUCACION SUPERIOR POSGRADO  
**Nivel:** Alumnas y alumnos con formación de alto nivel, se desarrollan como profesionistas científicos, tecnólogos y líderes socialmente responsables que tengan capacidad de solucionar, crear e innovar, mediante un uso sustentable de recursos  
**Indicador:** Profesionistas egresados de posgrado  
**Descripción:** Determina el número total de profesionistas egresados de un programa de posgrado de alto nivel en el año actual  
**Fórmula:** PEP

**Tipo:** Estratégico  
**Dimensión:** Eficacia  
**Frecuencia:** Anual  
**Programa Presupuestario PBr:** 1118306 - DOCENCIA EN EDUCACION SUPERIOR POSGRADO  
**Nivel:** Alumnas y alumnos con formación de alto nivel, se desarrollan como profesionistas científicos, tecnólogos y líderes socialmente responsables que tengan capacidad de solucionar, crear e innovar, mediante un uso sustentable de recursos  
**Indicador:** Profesionistas egresados de posgrado  
**Descripción:** Determina el número total de profesionistas egresados de un programa de posgrado de alto nivel en el año actual  
**Fórmula:** PEP

2,399 Total de alumnas y alumnos egresados de programas educativos reconocidos por su buena calidad		100	Porcentual
1,265	Mujeres	1,134	Hombres
2,399	Total de alumnas y alumnos egresados	1,134	Hombres
1,265	Mujeres	1,134	Hombres
<b>Programa Presupuestario PBr:</b> 1118306 - DOCENCIA EN EDUCACION SUPERIOR POSGRADO			
29,500 Total de alumnas y alumnos con acceso a TIC's		697	Valor Absoluto
15,104	Mujeres	14,396	Hombres
29,500	Matrícula Total	14,396	Hombres
15,104	Mujeres	14,396	Hombres
<b>Programa Presupuestario PBr:</b> 1118306 - DOCENCIA EN EDUCACION SUPERIOR POSGRADO			
697 Egresados de posgrado		358	Hombres
339	Mujeres	358	Hombres

**GOBIERNO DEL ESTADO DE CHIHUAHUA  
PRESUPUESTO DE EGRESOS 2016  
PRESUPUESTO BASADO EN RESULTADOS**

**INDICADORES PARA RESULTADOS**

**DEPENDENCIA:** 421 - UNIVERSIDAD AUTONOMA DE CHIHUAHUA

**Programa Presupuestario PbR:** 5340216 - FONDO DE APOYO PARA SANEAMIENTO FINANCIERO DE LAS UNIVERSIDADES PUBLICAS ESTATALES Y CON APOYO SOLIDARIO POR DEBAJ DE LA MEDIA NACIONAL EN SUBSIDIO POR ALUMNO (UPES) 2016

**Nivel:** COMPONENTE C01 Recursos asignados para saneamiento financiero aplicados

**Indicador:** Porcentaje de ejercicio de los recursos asignados

**Descripción:** Monto real pagado a pensiones civiles del estado, del total asignado a la UACH (Universidad Autónoma de Chihuahua)

100

Porcentual

68,749,707 Recurso de saneamiento financiero ejercido

RSFe = Recurso de saneamiento financiero ejercido  
TA\_UACH = Total asignado a la Universidad Autónoma de Chihuahua

**Tipo:** Gestión  
**Dimensión:** Eficacia  
**Frecuencia:** Anual

68,749,707 Total asignado a la Universidad Autónoma de Chihuahua

**Programa Presupuestario Inversión:** 7410516 - FONDD DE APORTACIONES MULTIPLES INFRAESTRUCTURA EDUCATIVA SUPERIOR (FAM) 2016

**Nivel:** COMPONENTE C01 Nuevos espacios educativos construidos

**Indicador:** Porcentaje de avance en la construcción de espacios educativos

**Descripción:** Determina el porcentaje de avance en la construcción de espacios en relación al total de espacios programados

100

Porcentual

67 Nuevos espacios físicos construidos

NEFC = Nuevos espacios físicos construidos  
TNEFP = Total de nuevos espacios físicos programados

**Tipo:** Estratégico  
**Dimensión:** Eficacia  
**Frecuencia:** Anual

67 Total de nuevos espacios físicos programados

**Programa Presupuestario Inversión:** 7787116 - PROGRAMA DE INVERSION DE LA UNIVERSIDAD AUTONOMA DE CHIHUAHUA 2016

**Nivel:** PROPOSITO Los alumnos y alumnas inscritos en la Universidad Autónoma de Chihuahua cuentan con espacios suficientes

**Indicador:** Porcentaje de cobertura estatal de edtrcación superior

**Descripción:** Determina el porcentaje de alumnos matriculados en la UACH en relación con el total de alumnos a nivel superior del estado

22.96

Porcentual

**Fórmula:**  $(MT\_UACH/HIAES)*100$

29,500 Matrícula total superior de la UACH

MT\_UACH = Matrícula total superior de la UACH

HIAES = Total de alumnos en educación superior en el Estado

15,104 Mujeres

14,396 Hombres

128,500 Total de alumnos en educación superior en el Estado

**Tipo:** Estratégico

**Dimensión:** Eficacia

**Frecuencia:** Anual

63,222 Mujeres

65,278 Hombres

**GOBIERNO DEL ESTADO DE CHIHUAHUA  
PRESUPUESTO DE EGRESOS 2016  
PRESUPUESTO BASADO EN RESULTADOS**

**INDICADORES PARA RESULTADOS**

**DEPENDENCIA:** 421 - UNIVERSIDAD AUTONOMA DE CHIHUAHUA

**OBSERVACIONES RELEVANTES:**

Para el Ejercicio Fiscal 2015 se contaba con un indicador a nivel componente en el Programa 1118204 que para este Ejercicio Fiscal 2016 se consideró de mayor impacto el indicador a nivel propósito ya que es el objetivo principal del programa .

**GOBIERNO DEL ESTADO DE CHIHUAHUA  
PRESUPUESTO DE EGRESOS 2016  
PRESUPUESTO BASADO EN RESULTADOS**

**INDICADORES PARA RESULTADOS**

**DEPENDENCIA:** 422 - UNIVERSIDAD AUTONOMA DE CD. JUAREZ

**Programa Presupuestario PBR:** 1117000 - APOYO INSTITUCIONAL AL SISTEMA EDUCATIVO

**Nivel:** COMPONENTE C01 Sistema de gestión de calidad certificado

**Indicador:** Porcentaje de procesos certificados

**Descripción:** Mide el número de procesos certificados con respecto a los procesos administrativos propuestos para certificar al 2015

**Fórmula:**  $(PC/PA)*100$

97.92  
Porcentual

PC = Procesos certificados

PA = Procesos administrativos

**Tipo:** Gestión

**Dimensión:** Eficacia

**Frecuencia:** Anual

47 Procesos certificados

46 Procesos administrativos

**Programa Presupuestario PBR:** 1117400 - VINCULACION CON SECTORES PRODUCTIVOS, SOCIALES Y EDUCATIVOS

**Nivel:** COMPONENTE C01 Convenios de colaboración académica realizados

**Indicador:** Variación porcentual de convenios de colaboración académica

**Descripción:** Mide la relación de los convenios celebrados en el año actual con respecto al año anterior

**Fórmula:**  $((CC/CC_{-1})-1)*100$

62.16

Variación Porcentual

CC = Convenio de colaboración académica año actual

CC<sub>-1</sub> = Convenio de colaboración académica año anterior

60 Convenio de colaboración académica año actual

37 Convenio de colaboración académica año anterior

**Tipo:** Estratégico

**Dimensión:** Eficacia

**Frecuencia:** Anual

**Programa Presupuestario PBR:** 1118100 - INVESTIGACION

**Nivel:** COMPONENTE C81 Investigaciones científicas realizadas

**Indicador:** Proyectos de investigación realizados

**Descripción:** Determina el número de proyectos de investigación realizados en el año

**Fórmula:** PIRA

785

Valor Absoluto

PIRA = Proyectos de investigación realizados en el año actual

**Tipo:** Estratégico

**Dimensión:** Eficacia

**Frecuencia:** Anual

785 Proyectos de investigación realizados en el año actual



**GOBIERNO DEL ESTADO DE CHIHUAHUA  
PRESUPUESTO DE EGRESOS 2016  
PRESUPUESTO BASADO EN RESULTADOS**

**INDICADORES PARA RESULTADOS**

**DEPENDENCIA:**

**422 - UNIVERSIDAD AUTDNOMA DE CD. JUAREZ**

**Programa Presupuestario PBr:**

**1118204 - COBERTURA EN EDUCACION SUPERIOR LICENCIATURA**

**Nivel:** COMPONENTE C01 Servicios de educación superior proporcionados

**Indicador:** Porcentaje de absorción en educación superior

**Descripción:** Mide la proporción de los alumnos aceptados en educación superior

**Fórmula:**  $(MNI/AS)*100$

51.84  
Porcentual

**Tipo:** MNI = Matrícula de nuevo ingreso en educación superior

**Dimensión:** AS = Aspirantes a educación superior

**Frecuencia:** Anual

5,637 Matrícula de nuevo ingreso en educación superior  
2,774 Mujeres 2,863 Hombres  
10,915 Aspirantes a educación superior

**Programa Presupuestario PBr:**

**1118304 - DOCENCIA EN EDUCACION SUPERIOR LICENCIATURA**

**Nivel:** COMPONENTE C02 Programas educativos e evaluados

**Indicador:** Porcentaje de programas educativos de buena calidad

**Descripción:** Mide el porcentaje de programas educativos de buena calidad con respecto a los programas educativos totales

**Fórmula:**  $(PEBC/PET)*100$

45.88  
Porcentual

**Tipo:** PEBC = Programas educativos de buena calidad

**Dimensión:** PET = Programas educativos totales

**Frecuencia:** Anual

39 Programas educativos de buena calidad  
85 Programas educativos totales

**Programa Presupuestario Inversión:**

**7410516 - FONDO DE APDRTACIONES MULTIPLES INFRAESTRUCTURA EDUCATIVA SUPERIOR (FAM) 2016**

**Nivel:** PROPOSITO

Los alumnos de educación superior cuentan con espacios educativos adecuados y suficientes

**Indicador:** Porcentaje de alumnos de educación superior beneficiados con construcción de infraestructura educativa

**Descripción:** Mide el porcentaje de alumnos beneficiados con la construcción con relación a la matrícula total

**Fórmula:**  $(AB/MT)*100$

5.6  
Porcentual

**Tipo:** AB = Alumnos de educación superior beneficiados

**Dimensión:** MT = Matrícula total de educación superior

**Frecuencia:** Anual

1,580 Alumnos de educación superior beneficiados  
956 Mujeres 624 Hombres  
28,236 Matrícula total de educación superior  
14,680 Mujeres 13,556 Hombres

**GOBIERNO DEL ESTADO DE CHIHUAHUA  
PRESUPUESTO DE EGRESOS 2016  
PRESUPUESTO BASADO EN RESULTADOS**

**INDICADORES PARA RESULTADOS**

**DEPENDENCIA:** 422 - UNIVERSIDAD AUTONOMA DE CD. JUAREZ

**Programa Presupuestario Inversión:** 7787016 - FONDO DE INVERSION PUBLICA INGRESOS PROPIOS 2016

**Nivel:** PROPOSITO Los alumnos de educación superior cuentan con espacios educativos adecuados y suficientes

**Indicador:** Porcentaje de alumnos de educación superior beneficiados con construcción de infraestructura educativa

**Descripción:** Mide el porcentaje de los alumnos beneficiados con respecto a la matrícula total

**Fórmula:**  $(AB/MT)*100$

100

Porcentual

AB = Alumnos beneficiados

MT = Matrícula total

**Tipo:** Estratégico

**Dimensión:** Eficacia

**Frecuencia:** Anual

28,236	Alumnos beneficiados
14,619	Mujeres
28,236	Matrícula total
14,619	Mujeres
13,617	Hombres
13,617	Hombres

**GOBIERNO DEL ESTADO DE CHIHUAHUA  
PRESUPUESTO DE EGRESOS 2016  
PRESUPUESTO BASADO EN RESULTADOS**



**INDICADORES PARA RESULTADOS**

**DEPENDENCIA:** 423 - PROMOTORA DE LA INDUSTRIA CHIHUAHUENSE

**Programa Presupuestario Pbr:** 1401200 - FOMENTO INDUSTRIAL

**Nivel:** PROPOSITO Las empresas establecidas en los parques industriales de Promotora de la Industria Chihuahuense mantienen su operación

**Indicador:** Porcentaje del nivel de satisfacción de los usuarios de los parques industriales

**Descripción:** Mide el porcentaje de encuestas calificadas como bueno con respecto al total de encuestas contestadas

**Fórmula:**  $(EB/EC)*100$  **23.68**  
Porcentual

**Tipo:** EB = Encuestas calificadas como bueno  
EC = Encuestas contestadas

**Dimensión:** Estratégico

**Frecuencia:** Calidad  
Anual

9 Encuestas calificadas como bueno  
38 Encuestas contestadas

**GOBIERNO DEL ESTADO DE CHIHUAHUA  
PRESUPUESTO DE EGRESOS 2016  
PRESUPUESTO BASADO EN RESULTADOS**

**INDICADORES PARA RESULTADOS**

**DEPENDENCIA:** 424 - PENSIONES CIVILES DEL ESTADO DE CHIHUAHUA

**Programa Presupuestario PbR:** 1124300 - CEDEFAM (CENTRO DEPORTIVO Y DE ESPARCIMIENTO FAMILIAR)

**Nivel:** FIN

Contribuir a mejorar la calidad de vida, así como las capacidades y competencias del personal que labora en la Fiscalía General del Estado y en la Secretaría de Seguridad Pública de Ciudad Juárez y sus familias mediante la mejora de su desarrollo personal, social y profesional

**Indicador:** Porcentaje de los derechohabientes satisfechos con los espacios e instalaciones

**Descripción:** Mide el porcentaje de satisfacción de los derechohabientes entre el total de derechohabientes encuestados

**Fórmula:**  $(DSI/TDE) \times 100$

100

Porcentual

DSI = Derechohabientes satisfechos con las instalaciones

TDE = Total de derechohabientes encuestados

**Tipo:**

Estratégico

Eficacia

Anual

**Dimensión:**

Frecuencia:

432 Derechohabientes satisfechos con las instalaciones

173 Mujeres 259 Hombres

432 Total de derechohabientes encuestados

173 Mujeres 259 Hombres

**GOBIERNO DEL ESTADO DE CHIHUAHUA  
PRESUPUESTO DE EGRESOS 2016  
PRESUPUESTO BASADO EN RESULTADOS**

**INDICADORES PARA RESULTADOS**

**DEPENDENCIA:**

**424 - PENSIONES CIVILES DEL ESTADO DE CHIHUAHUA**

**Programa Presupuestario PBr: 4100100 - PRESTACIONES SDCIOECONOMICAS A JUBILADOS, PENSIONADOS Y TRABAJADORES AL SERVICIO DEL ESTADO**

**Nivel:**

**COMPONENTE C01 Pensiones otorgadas**

**Indicador:** Porcentaje de afiliados pensionados

**Descripción:** Muestra el porcentaje de incremento de número de pensionados del año actual respecto al número de pensionados del año anterior

**Fórmula:**  $((TP/TP_{-1})-1)*100$

15,967 Total de pensionados del año actual

7.1  
Porcentual

**Tipo:**

TP = Total de pensionados del año actual

TP<sub>-1</sub> = Total de pensionados del año anterior

**Dimensión:** Estratégico

**Frecuencia:** Anual

**Nivel:**

**ACTIVIDAD C0101 Costeo de nómina de pensionados**

Variación porcentual de la nómina de pensionados de la institución

**Descripción:** Refleja el porcentaje del incremento o disminución en el costo de la nómina de pensionados del año actual respecto del costo de la nómina del año anterior

**Fórmula:**  $((CNMP/CNMP_{-1})-1)*100$

14,908 Total de pensionados del año anterior

7.1  
Variación Porcentual

**Tipo:**

CNMP = Costo nómina de pensionados año actual

CNMP<sub>-1</sub> = Costo nómina de pensionados año anterior

4,586,978,986 Costo nómina de pensionados año actual

4,283,038,122 Costo nómina de pensionados año anterior

**Dimensión:** Gestión

**Frecuencia:** Anual

**Nivel:**

**ACTIVIDAD C0202 Préstamos de viviendas sustentables otorgados**

Variación porcentual de préstamos hipotecarios otorgados de los afiliados de la institución de un año a otro

**Descripción:** Refleja la variación porcentual de préstamos hipotecarios otorgados del año actual respecto del año inmediato anterior

**Fórmula:**  $((PHOVP/PHOVP_{-1})-1)*100$

688.89

Variación Porcentual

**Tipo:**

PHOI = Préstamos hipotecarios otorgados en el año

PHOAI<sub>-1</sub> = Préstamos hipotecarios otorgados año anterior

1,775 Préstamos hipotecarios otorgados en el año

225 Préstamos hipotecarios otorgados año anterior

**Dimensión:**

Gestión

**Frecuencia:** Anual

**GOBIERNO DEL ESTADO DE CHIHUAHUA  
PRESUPUESTO DE EGRESOS 2016  
PRESUPUESTO BASADO EN RESULTADOS**

**INDICADORES PARA RESULTADOS**

**DEPENDENCIA:**

**424 - PENSIDNES CIVILES DEL ESTADD DE CHIHUAHUA**

**Programa Presupuestario Pbr:**

**4200200 - SERVICIO MEDICO Y CUIDADO DE LA SALUD**

**Nivel:** **ACTIVIDAD C0102** Elaboración de diagnósticos médicos en el sistema médico de familia

**Indicador:** Promedio de consultas por derechohabiente en el sistema médico de familia

**Descripción:** Identificación del número de consultas por derechohabiente en el área de médico de familia, para medir la eficiencia, el cual busca hacer más eficaz la atención médica

**Fórmula:** **(TOCONSUL/NUDH)**

465,000 Total de consultas médica proporcionada

5.22  
Promedio

**Tipo:**

**Dimensión:** Gestión

**Frecuencia:** Eficacia Anual

**Indicador:** Porcentaje de derechohabientes mujeres susceptibles de la detección oportuna de cáncer cervicouterino

**Descripción:** Mide el porcentaje de la población femenina que se realizó el examen de detección oportuna de cáncer cervicouterino

**Fórmula:** **(DRECU/DSCU)\*100**

DRECU = Derechohabientes que se realizan el examen cervicouterino

DSCU = Derechohabientes susceptibles del examen cervicouterino

13,500 Derechohabientes que se realizan el examen cervicouterino

40,100 Mujeres

33.67  
Porcentual

40,100 Derechohabientes susceptibles del examen cervicouterino

40,100 Mujeres

**Tipo:**

**Dimensión:** Gestión

**Frecuencia:** Eficacia Anual

**Indicador:** Porcentaje de derechohabientes hombres susceptibles de la detección oportuna de cáncer de próstata

**Descripción:** Porcentaje de población masculina que se realiza el examen (antígeno prostático) de detección oportuna de cáncer de próstata

**Fórmula:** **(NER/TPM)\*100**

NER = Número de derechohabientes que se practican el examen de antígeno prostático

TPM = Total de derechohabientes hombres mayores de 45 años

8,500 Número de derechohabientes que se practican el examen de antígeno prostático

**Tipo:**

**Dimensión:** Gestión

**Frecuencia:** Eficacia Anual

12,600 Total de derechohabientes hombres mayores de 45 años

**GOBIERNO DEL ESTADO DE CHIHUAHUA  
PRESUPUESTO DE EGRESOS 2016  
PRESUPUESTO BASADO EN RESULTADOS**

**INDICADORES PARA RESULTADOS**

**DEPENDENCIA:**

**424 - PENSIONES CIVILES DEL ESTADO DE CHIHUAHUA**

**Programa Presupuestario PBR:**

**4200200 - SERVICIO MEDICO Y CUIDADO DE LA SALUD**

**Indicador:**

Porcentaje de derechohabientes mujeres susceptibles de padecer cáncer de mama para la detección oportuna del cáncer de mama  
(NER/TDMS)\*100

**52.5**  
Porcentual

**Fórmula:**

NER = Número de exámenes realizados a derechohabientes mujeres mayores de 20 años que se realizan el examen  
TDMS = Total de derechohabientes

21,000 Número de exámenes realizados a derechohabientes mujeres mayores de 20 años que se realizan el examen

**Tipo:**

Gestión

**Dimensión:**

Eficacia Anual

**Frecuencia:**

Anual

**Nivel:**

**ACTIVIDAD C0504** Seguimiento al cumplimiento normativo de equidad de género

**Indicador:**

Porcentaje de unidades de género creadas

**Descripción:**

Número total de unidades de género creadas contra las programadas (NUGC/NUGP)\*100

**100**  
Porcentual

**Fórmula:**

NUGC = Número de unidades de género creadas  
NUGP = Número de unidades de género programadas

4 Número de unidades de género creadas

**Tipo:**

Gestión

**Dimensión:**

Eficacia Anual

**Frecuencia:**

Anual

4 Número de unidades de género programadas

**GOBIERNO DEL ESTADO DE CHIHUAHUA  
PRESUPUESTO DE EGRESOS 2016  
PRESUPUESTO BASADO EN RESULTADOS**

**INDICADORES PARA RESULTADOS**

**DEPENDENCIA:** 424 - PENSIONES CIVILES DEL ESTADO DE CHIHUAHUA

**OBSERVACIONES RELEVANTES:**

Conforme a los lineamientos Generales y específicos no se seleccionó el indicador a nivel de actividad del programa 4200200 C0702 por no ser relevante. Del programa 4200200 no se seleccionó el indicador C0503 de género dejando los más relevantes en su información



**GOBIERNO DEL ESTADO DE CHIHUAHUA  
PRESUPUESTO DE EGRESOS 2016  
PRESUPUESTO BASADO EN RESULTADOS**

**INDICADORES PARA RESULTADOS**

**DEPENDENCIA:**

**426 - JUNTA CENTRAL DE AGUA Y SANEAMIENTO**

**Programa Presupuestario PBR:**

**1122400 - ABASTECIMIENTO AGUA POTABLE**

**Nivel:**

**FIN** Contribuir al incremento del suministro de agua potable a través del personal capacitado y calificado de las Juntas Municipales y Rurales

**Indicador:**

Porcentaje de cobertura de agua potable

**Descripción:**

Mide el porcentaje de la población con agua potable en la entidad respecto a la población total del Estado

**Fórmula:**

$(PSAP/PTE)*100$

96

Porcentual

PSAP = Población con servicio de agua potable

PTE = Población total del Estado

3,402,993 Población con servicio de agua potable

**Tipo:**

Estratégico

**Dimensión:**

Eficacia

**Frecuencia:**

Anual

3,544,765 Población total del Estado

**GOBIERNO DEL ESTADO DE CHIHUAHUA  
PRESUPUESTO DE EGRESOS 2016  
PRESUPUESTO BASADO EN RESULTADOS**

**INDICADORES PARA RESULTADOS**

**DEPENDENCIA:** 426 - JUNTA CENTRAL DE AGUA Y SANEAMIENTO

**Programa Presupuestario Inversión:** 7640216 - PROGRAMA DE SOSTENIBILIDAD DE LOS SERVICIOS DE AGUA POTABLE Y SANEAMIENTO EN COMUNIDADES RURALES (PROSSAPYS) 2016

**Nivel:** FIN Contribuir a incrementar la cobertura de los servicios de agua potable, alcantarillado y saneamiento mediante la construcción, ampliación y rehabilitación de infraestructura en las zonas rurales

**Indicador:** Porcentaje de la población de las zonas rurales que cuentan con el servicio formal de alcantarillado  
**Descripción:** Mide la proporción de la cobertura del alcantarillado  
**Fórmula:**  $(PCAPT) \times 100$

93.5  
Porcentual

PCA = Población que cuenta con servicio formal de alcantarillado  
PT = Población total

517,811 Población que cuenta con servicio formal de alcantarillado

**Tipo:** Estratégico  
**Dimensión:** Eficacia  
**Frecuencia:** Anual

264,084 Mujeres 253,727 Hombres  
553,809 Población total

282,443 Mujeres 271,366 Hombres

**Programa Presupuestario Inversión:** 7640316 - PROGRAMA DE AGUA POTABLE Y ALCANTARILLADO EN ZONAS URBANAS (PAPAZU) 2016

**Nivel:** FIN Contribuir a incrementar la cobertura de los servicios de agua potable, alcantarillado y saneamiento mediante la construcción, ampliación y rehabilitación de infraestructura en las zonas urbanas del Estado

**Indicador:** Porcentaje de la población de las zonas urbanas que cuentan con el servicio formal de alcantarillado  
**Descripción:** Mide la proporción de la cobertura de alcantarillado en las zonas urbanas del estado  
**Fórmula:**  $(PCAPT) \times 100$

93.5  
Porcentual

PCA = Porcentaje de la población que cuenta con el servicio formal de alcantarillado  
PT = Población total

2,796,553 Porcentaje de la población que cuenta con el servicio formal de alcantarillado

**Tipo:** Estratégico  
**Dimensión:** Eficacia  
**Frecuencia:** Anual

1,426,247 Mujeres 1,370,316 Hombres  
2,990,976 Población total

1,525,398 Mujeres 1,465,578 Hombres

**Programa Presupuestario Inversión:** 7640516 - PROGRAMA DE TRATAMIENTO DE AGUAS RESIDUALES (PROTAR) 2016

**Nivel:** FIN Contribuir a incrementar la cobertura de volumen de agua tratada mediante la construcción, ampliación o rehabilitación de plantas de tratamiento en beneficio de los habitantes del Estado

**Indicador:** Porcentaje de tratamiento de aguas residuales colectadas  
**Descripción:** Mide la proporción del volumen de aguas residuales municipales colectadas  
**Fórmula:**  $(CART/CARC) \times 100$

85.38  
Porcentual

CART = Caudal de agua residual tratada  
CARC = Caudal de agua residual colectada

7,393 Caudal de agua residual tratada

**Tipo:** Estratégico  
**Dimensión:** Eficacia  
**Frecuencia:** Anual

8,659 Caudal de agua residual colectada

**GOBIERNO DEL ESTADO DE CHIHUAHUA  
PRESUPUESTO DE EGRESOS 2016  
PRESUPUESTO BASADO EN RESULTADOS**

**INDICADORES PARA RESULTADOS**

**DEPENDENCIA:** 426 - JUNTA CENTRAL DE AGUA Y SANEAMIENTO

**Programa Presupuestario Inversión:** 7640816 - PROGRAMA DE AGUA LIMPIA 2016

**Nivel:** FIN Contribuir a incrementar el suministro suficiente de agua de calidad mediante las acciones de desinfección y en su caso, la eliminación o reducción de compuestos químicos para beneficio de los habitantes del Estado

**Indicador:** Porcentaje de población con servicio de agua desinfectada

**Descripción:** Mide la proporción en la cobertura de desinfección de agua para consumo humano, en relación a la población total

**Fórmula:**  $(PSAD/PT)*100$  **97.2**  
Porcentual

PSAD = Población con servicio de agua desinfectada  
PT = Población total

**Tipo:** Estratégico  
**Dimensión:** Eficacia  
**Frecuencia:** Anual

3,349,056 Población con servicio de agua desinfectada  
1,708,019 Mujeres 1,641,037 Hombres  
3,445,531 Población total  
1,757,221 Mujeres 1,688,310 Hombres

**GOBIERNO DEL ESTADO DE CHIHUAHUA  
PRESUPUESTO DE EGRESOS 2016  
PRESUPUESTO BASADO EN RESULTADOS**

**INDICADORES PARA RESULTADOS**

**DEPENDENCIA:** 426 - JUNTA CENTRAL DE AGUA Y SANEAMIENTO

**OBSERVACIONES RELEVANTES:**

En el programa 7641316 aún no se cuenta con recurso asignado, por lo cual para el año 2016 no se presentara el indicador correspondiente al fin ante el H. Congreso.

**GOBIERNO DEL ESTADO DE CHIHUAHUA  
PRESUPUESTO DE EGRESOS 2016  
PRESUPUESTO BASADO EN RESULTADOS**

**INDICADORES PARA RESULTADOS**

**DEPENDENCIA:** 429 - INSTITUTO CHIHUAHUENSE DEL DEPORTE Y CULTURA FISICA

**Programa Presupuestario PBR:** 1110600 - DEPORTE Y RECREACION

**Nivel:** PROPOSITO La población que vive en el estado de Chihuahua, mejora el bienestar con actividades físicas y deportivas

**Indicador:** Porcentaje las personas que realizaron alguna actividad física

**Descripción:** Mostrará el porcentaje de población que realizó alguna actividad física con respecto a la población en el rango de edad en el estado

**Fórmula:**  $(\frac{prafá/pta}{100}) * 100$

2.38  
Porcentual

prafa = Población que realizó alguna actividad física de 5-65 años  
pta = Población total de 5-65 años y más

66,349 Población que realizó alguna actividad física de 5-65 años

**Tipo:** Estratégico

**Dimensión:** Eficacia

**Frecuencia:** Anual

22,722 Mujeres 43,627 Hombres

2,787,066 Población total de 5-65 años y más

1,401,289 Mujeres 1,385,777 Hombres

**Programa Presupuestario PBR:** 1124500 - DEPORTE DE ALTO RENDIMIENTO

**Nivel:** PROPOSITO Los atletas de alto rendimiento obtienen resultados satisfactorios en competencias estatales y nacionales

**Indicador:** Porcentaje de atletas destacados estatal y nacional

**Descripción:** Mostrará el porcentaje de atletas destacados en la olimpiada nacional, en relación a los participantes en la olimpiada en su etapa estatal

**Fórmula:**  $(\frac{ADOE/APDE}{100}) * 100$

3.89  
Porcentual

ADOE = Atletas Destacados que asisten a Olimpiada Estatal  
APDE = Atletas Participantes que asisten a Olimpiada Estatal

230 Atletas Destacados que asisten a Olimpiada Estatal

**Tipo:** Estratégico

**Dimensión:** Eficacia

**Frecuencia:** Anual

92 Mujeres 138 Hombres

7,450 Atletas Participantes que asisten a Olimpiada Estatal

2,980 Mujeres 4,470 Hombres

**Programa Presupuestario PBR:** 1124600 - VINCULACION CON INSTITUCIONES

**Nivel:** PROPOSITO Las personas que pertenecen a Instituciones Públicas y Privadas, participan en procesos de cultura física y de alto rendimiento

**Indicador:** Porcentaje de convenios firmados

**Descripción:** Mostrará el porcentaje de los convenios firmados en relación con lo planeado

**Fórmula:**  $(\frac{CF}{CFP}) * 100$

100  
Porcentual

CF = Convenios firmados  
CFP = Convenios programados

5 Convenios firmados

**Tipo:** Estratégico

**Dimensión:** Eficacia

**Frecuencia:** Anual

5 Convenios programados

**GOBIERNO DEL ESTADO DE CHIHUAHUA  
PRESUPUESTO DE EGRESOS 2016  
PRESUPUESTO BASADO EN RESULTADOS**

**INDICADORES PARA RESULTADOS**

**DEPENDENCIA:** 429 - INSTITUTO CHIHUAHUENSE DEL DEPORTE Y CULTURA FISICA

**Programa Presupuestario Pbr:** 1124700 - CONSERVACION Y MANTENIMIENTO DE INSTALACIONES DEPORTIVAS

**Nivel:** PROPOSITO

Las instalaciones deportivas a cargo del ICHD, cuentan con condiciones físicas eficientes y suficientes

**Indicador:**

Porcentaje de las instalaciones deportivas beneficiadas con el programa

**Descripción:**

Mide el porcentaje de instalaciones deportivas beneficiadas con el programa, con respecto al total de instalaciones a cargo del ICHD

**Fórmula:**

$(BP/TP)*100$

**100**  
Porcentual

**Tipo:**

IEP = Instalaciones beneficiadas con el programa

TI = Total de instalaciones que tiene el ICHD a su cargo

Estratégico

**Dimensión:**

Eficacia

**Frecuencia:**

Anual

53 Instalaciones beneficiadas con el programa

53 Total de instalaciones que tiene el ICHD a su cargo

**GOBIERNO DEL ESTADO DE CHIHUAHUA  
PRESUPUESTO DE EGRESOS 2016  
PRESUPUESTO BASADO EN RESULTADOS**

**INDICADORES PARA RESULTADOS**

**DEPENDENCIA:** 429 - INSTITUTO CHIHUAHUENSE DEL DEPORTE Y CULTURA FISICA

**OBSERVACIONES RELEVANTES:**

Del programa 1110600 Deporte y Recreación, la matriz se modificó en su totalidad para el ejercicio 2016, por lo que los indicadores cambiaron, de igual forma previo al análisis se determinó que el indicador a nivel Propósito a presentarse para el próximo ejercicio es el que mas representa a dicho programa.

**GOBIERNO DEL ESTADO DE CHIHUAHUA  
PRESUPUESTO DE EGRESOS 2016  
PRESUPUESTO BASADO EN RESULTADOS**

**INDICADORES PARA RESULTADOS**

**DEPENDENCIA:** 430 - INSTITUTO CHIHUAHUENSE DE LA JUVENTUD

**Programa Presupuestario PBR:** 1113200 - ATENCION A LA JUVENTUD

**Nivel:** **PROPOSITO** La población juvenil de 12 a 29 años del Estado de Chihuahua cuentan con espacios de calidad suficientes que les ayude a complementar su formación personal y profesional

**Indicador:** Porcentaje de mujeres y hombres jóvenes atendidos

**Descripción:** Mide el porcentaje de mujeres y hombres jóvenes atendidos respecto al total de hombres y mujeres jóvenes de los 12 municipios cubiertos

**Fórmula:**  $(M+U)/(T+H+M+P+O+S)*100$

27.1  
Porcentual

**Tipo:** M+U+T = Mujeres y hombres jóvenes atendidos  
T+H+M+P+O+S = Total de mujeres y hombres jóvenes existentes en 12 Municipios

**Dimensión:** Estratégico  
**Frecuencia:** Eficacia Anual

195,326 Mujeres y hombres jóvenes atendidos  
98,576 Mujeres 96,750 Hombres  
720,706 Total de mujeres y hombres jóvenes existentes en 12 Municipios  
360,692 Mujeres 360,014 Hombres



**GOBIERNO DEL ESTADO DE CHIHUAHUA  
PRESUPUESTO DE EGRESOS 2016  
PRESUPUESTO BASADO EN RESULTADOS**

**INDICADORES PARA RESULTADOS**

**DEPENDENCIA:** 431 - JUNTA DE ASISTENCIA SOCIAL PRIVADA EN EL ESTADO DE CHIHUAHUA

**Programa Presupuestario PBR:** 1121800 - ASISTENCIA PRIVADA

**Nivel:** FIN Contribuir a mejorar los servicios de las Organizaciones de la Sociedad Civil a través de la mejora de la organización interna para su crecimiento y calidad

**Indicador:** Variación porcentual de las Organizaciones de la Sociedad Civil profesionalizadas

**Descripción:** Mide la variación porcentual de profesionalización de las Organizaciones de la Sociedad Civil en el año actual respecto al año anterior

**Fórmula:**  $((OSCP_{OSCP\_1}) - 1) * 100$

OSCP = Organizaciones de la Sociedad Civil profesionalizadas en el año actual  
OSCP\_1 = Organizaciones de la Sociedad Civil profesionalizadas en el año anterior

**Tipo:** Estratégico  
**Dimensión:** Eficacia  
**Frecuencia:** Anual

9.28  
Variación Porcentual

385 Organizaciones de la Sociedad Civil profesionalizadas en el año actual

334 Organizaciones de la Sociedad Civil profesionalizadas en el año anterior

**GOBIERNO DEL ESTADO DE CHIHUAHUA  
PRESUPUESTO DE EGRESOS 2016  
PRESUPUESTO BASADO EN RESULTADOS**

**INDICADORES PARA RESULTADOS**

**DEPENDENCIA:**

**432 - EL COLEGIO DE CHIHUAHUA**

**Programa Presupuestario PBR:**

**1118100 - INVESTIGACION**

**Nivel:**

**FIN**

Contribuir a impulsar el Sistema Estatal de Ciencia y Tecnología a través de los sectores productivos, gubernamental y social mediante el fortalecimiento de la investigación, incremento en el desarrollo humano, económico-productivo y social del Estado de Chihuahua

**Indicador:**

Porcentaje de Proyectos de investigación y tesis de desarrollo regional realizados

**Descripción:**

Mide el porcentaje del total de proyectos de investigación y tesis de desarrollo regional desarrollados durante el año con respecto al total de investigaciones realizadas en el año

**Fórmula:**

**54.55**  
**Porcentual**

6 Total de proyectos de investigación y tesis de desarrollo regional

**Tipo:**

Estratégico

**Dimensión:**

Eficacia

**Frecuencia:**

Anual

**Nivel:**

**COMPONENTE C01** Generación de investigación científica y tecnológica incrementada

**Indicador:**

Porcentaje de publicaciones de libros realizada

**Descripción:**

Mide el total de publicaciones de libros realizadas con respecto al total de trabajos de investigación desarrollados

**Fórmula:**

**45.45**  
**Porcentual**

11 Total de proyectos de investigación realizados

**Tipo:**

Estratégico

**Dimensión:**

Eficacia

**Frecuencia:**

Anual

**Indicador:**

Porcentaje de publicaciones de trabajos de investigación en revistas científicas realizadas

**Descripción:**

Mide el total de trabajos de investigación publicados en revista científicas

**Fórmula:**

**45.45**  
**Porcentual**

5 Total de trabajos de investigación publicados en revistas científicas

**Tipo:**

Estratégico

**Dimensión:**

Eficacia

**Frecuencia:**

Anual

11 Total de trabajos de investigación realizados

Gobierno del Estado de Chihuahua  
Presupuesto de Egresos 2016  
Presupuesto Basado en Resultados

Indicadores para Resultados

DEPENDENCIA: 432 - EL COLEGIO DE CHIHUAHUA  
Programa Presupuestario PBR: 1118306 - DOCENCIA EN EDUCACION SUPERIOR POSGRADO

Nivel: PROPOSITO Alumnos adquieren habilidades de investigación con las oportunidades de acceso en educación superior de posgrado que ofrece la institución

Indicador: Variación porcentual de cobertura en posgrado

Descripción: Mide la variación porcentual de la cobertura en posgrado del año actual con relación al año anterior

Fórmula: 
$$\left(\frac{NPPI}{NPPI_{-1}} - 1\right) \times 100$$

Tipo: Estratégico

Dimensión: Eficacia

Frecuencia: Anual

Variación Porcentual: 29,63

70 Número de profesionistas inscritos en el posgrado en el año actual

35 Mujeres 35 Hombres

54 Número de profesionistas inscritos en el posgrado en el año anterior

27 Mujeres 27 Hombres

**GOBIERNO DEL ESTADO DE CHIHUAHUA  
PRESUPUESTO DE EGRESOS 2016  
PRESUPUESTO BASADO EN RESULTADOS**

**INDICADORES PARA RESULTADOS**

**DEPENDENCIA:** 433 - INSTITUTO DE INNOVACION Y COMPETITIVIDAD

**Programa Presupuestario PBr:** 1117800 - SOCIALIZACION DE LA CIENCIA

**Nivel:** FIN Contribuir a promover el conocimiento científico mediante la generación de información científica

**Indicador:** Variación porcentual de hombres y mujeres atendidos

**Descripción:** Es el comparativo con el año anterior de los hombre y las mujeres que se atendieron a través de las actividades de los foros, semana de ciencia y revistas publicadas

**Fórmula:**  $(NIAE2016/NIAE2015) \cdot 100$

**Variación Porcentual**

	2,000
Número de individuos atendidos en el Estado año actual 2016	
1,000 Mujeres	1,000 Hombres
2,000	Número de individuos atendidos en el Estado año anterior 2015
1,000 Mujeres	1,000 Hombres

**Programa Presupuestario PBr:** 1117900 - CIENCIA, TECNOLOGIA E INNOVACION

**Nivel:** FIN Contribuir al desarrollo de investigaciones científicas y tecnológicas en el estado a través de apoyos para la realización de los proyectos de investigación

**Indicador:** Variación porcentual del recurso destinado para apoyar proyectos de investigación científica y tecnológica

**Descripción:** Medición del recurso que se utiliza para financiar proyectos de investigación científica y tecnológica en relación a los recursos que se otorgaron en el año anterior

**Fórmula:**  $(RDPIC2016/RDPIC2015) \cdot 100$

**Variación Porcentual**

	0
Recurso destinado para proyectos de investigación científica y tecnológica año actual 2016	
55 Mujeres	55 Hombres
110	Recurso destinado para proyectos de investigación científica y tecnológica año anterior 2015
55 Mujeres	55 Hombres

**GOBIERNO DEL ESTADO DE CHIHUAHUA  
PRESUPUESTO DE EGRESOS 2016  
PRESUPUESTO BASADO EN RESULTADOS**

**INDICADORES PARA RESULTADOS**

**DEPENDENCIA:**

**433 - INSTITUTO DE INNOVACION Y COMPETITIVIDAD**

**Programa Presupuestario PBR:**

**1118000 - VINCULACION CIENTIFICA Y TECNOLÓGICA**

**Nivel:**

**COMPONENTE C01 Sistema Estatal de Investigadores actualizado**

**Indicador:**

Variación porcentual de investigadores inscritos en el Sistema Estatal de Investigadores (SEI)

**Descripción:**

Número de investigadores inscritos en el Sistema Estatal de Investigadores (SEI) en relación al año anterior

**Fórmula:**

$((NIISEI2016/NIISEI2015)-1)*100$

-21.88

Variación Porcentual

**Tipo:**

Estratégico

**Dimensión:**

Eficacia

**Frecuencia:**

Anual

NIISEI2016 = Número de investigadores inscritos en el Sistema Estatal de Investigadores año actual 2016  
NIISEI2015 = Número de investigadores inscritos en el Sistema Estatal de Investigadores año anterior 2015

625 Número de investigadores inscritos en el Sistema Estatal de Investigadores año actual 2016

312 Mujeres

313 Hombres

800 Número de investigadores inscritos en el Sistema Estatal de Investigadores año anterior 2015

400 Mujeres

400 Hombres

**Nivel:**

**COMPONENTE C02 Premio estatal de ciencia y tecnología realizado**

**Indicador:**

Variación porcentual de investigadores candidatos al premio

**Descripción:**

Variación porcentual del año actual con respecto al año anterior de los investigadores candidatos al premio estatal de ciencia y tecnología

**Fórmula:**

$((ICP2016/ICP2015)-1)*100$

8

Variación Porcentual

40 Investigadores candidatos al premio año actual 2016

20 Mujeres

20 Hombres

40 Investigadores candidatos al premio año anterior 2015

20 Mujeres

20 Hombres

**Tipo:**

Estratégico

**Dimensión:**

Eficacia

**Frecuencia:**

Anual

ICP2016 = Investigadores candidatos al premio año actual 2016  
ICP2015 = Investigadores candidatos al premio año anterior 2015

**GOBIERNO DEL ESTADO DE CHIHUAHUA  
PRESUPUESTO DE EGRESOS 2016  
PRESUPUESTO BASADO EN RESULTADOS**

**INDICADORES PARA RESULTADOS**

**DEPENDENCIA:** 434 - INSTITUTO CHIHUAHUENSE DE INFRAESTRUCTURA FÍSICA EDUCATIVA

**Programa Presupuestario PbR:** 1117300 - INFRAESTRUCTURA EDUCATIVA

<b>Nivel:</b>	<b>PROPOSITO</b>	Los planteles educativos públicos en el estado cuentan con infraestructura digna y de calidad
<b>Indicador:</b>	Porcentaje de planteles del sistema educativo estatal beneficiados con la construcción de espacios educativos	
<b>Descripción:</b>	Este indicador mostrará el porcentaje de planteles educativos beneficiados con la construcción de espacios educativos en el año en preescolar, primaria, secundaria, medio superior y superior, con respecto a los espacios educativos solicitados.	<b>76.87</b> <b>Porcentual</b>
<b>Fórmula:</b>	$((PLCN1+PLCN2+PLCN3+PLCN4+PLCN5)/(PLSN1+PLSN2+PLSN3+PLSN4+PLSN5))*100$	
	PLCN1 = Planteles Educativos construidos en el nivel Preescolar PLCN2 = Planteles Educativos construidos en el nivel Primaria PLCN3 = Planteles Educativos construidos en el nivel Secundaria PLCN4 = Planteles Educativos construidos en el nivel Medio Superior PLCN5 = Planteles Educativos construidos en el nivel Superior PLSN1 = Planteles Educativos solicitados en el nivel Preescolar PLSN2 = Planteles Educativos solicitados en el nivel Primaria PLSN3 = Planteles Educativos solicitados en el nivel Secundaria PLSN4 = Planteles Educativos solicitados en el nivel Medio Superior PLSN5 = Planteles Educativos solicitados en el nivel Superior	
<b>Tipo:</b>	Estratégico	
<b>Dimensión:</b>	Eficacia	
<b>Frecuencia:</b>	Anual	

52	Planteles Educativos construidos en el nivel Preescolar	
93	Planteles Educativos construidos en el nivel Primaria	
38	Planteles Educativos construidos en el nivel Secundaria	
22	Planteles Educativos construidos en el nivel Medio Superior	
31	Planteles Educativos construidos en el nivel Superior	
68	Planteles Educativos solicitados en el nivel Preescolar	
122	Planteles Educativos solicitados en el nivel Primaria	
49	Planteles Educativos solicitados en el nivel Secundaria	
33	Planteles Educativos solicitados en el nivel Medio Superior	
35	Planteles Educativos solicitados en el nivel Superior	

**GOBIERNO DEL ESTADO DE CHIHUAHUA  
PRESUPUESTO DE EGRESOS 2016  
PRESUPUESTO BASADO EN RESULTADOS**

**INDICADORES PARA RESULTADOS**

**DEPENDENCIA:** 435 - UNIVERSIDAD POLITECNICA DE CHIHUAHUA

**Programa Presupuestario PBR:** 1117000 - APOYO INSTITUCIONAL AL SISTEMA EDUCATIVO

**Nivel:** PROPOSITO Las y los alumnos satisfechos con la administración y gestión de la institución  
**Indicador:** Porcentaje de alumnas y alumnos satisfechos con la administración y gestión de la institución  
**Descripción:** Mide el número de alumnas y alumnos satisfechos con la administración y gestión de la institución en relación al total de alumnos  
**Fórmula:**  $(ASGAI / MI) * 100$

760 Alumnas y alumnos satisfechos con la gestión y administración de la institución  
 152 Mujeres 608 Hombres  
 950 Matrícula inicial del periodo  
 190 Mujeres 760 Hombres

80  
Porcentual

**Tipo:** Estratégico  
**Dimensión:** Calidad  
**Frecuencia:** Anual

**Programa Presupuestario PBR:** 1117400 - VINCULACION CON SECTORES PRODUCTIVOS, SOCIALES Y EDUCATIVOS

**Nivel:** PROPOSITO Las y los egresados de educación superior se insertan en el sector productivo  
**Indicador:** Porcentaje de las y los egresados incorporados en el sector laboral  
**Descripción:** Mide el número de las y los egresados incorporados en el sector laboral en relación al total por generación  
**Fórmula:**  $(EISL / EG) * 100$

65.08  
Porcentual

EISL = Número de las y los egresados incorporados en el sector laboral por generación  
 EG = Número de las y los egresados

**Tipo:** Estratégico  
**Dimensión:** Eficacia  
**Frecuencia:** Anual

397 Número de las y los egresados incorporados en el sector laboral por generación  
 81 Mujeres 315 Hombres  
 610 Número de las y los egresados  
 122 Mujeres 488 Hombres

**Programa Presupuestario PBR:** 1118203 - COBERTURA EN EDUCACION SUPERIOR TECNOLÓGICA

**Nivel:** FIN Contribuir a ampliar la cobertura de educación superior mediante un servicio equitativo e incluyente  
**Indicador:** Variación porcentual anual de la cobertura de atención en educación superior  
**Descripción:** Mide la variación de la matrícula del ciclo actual en relación al ciclo anterior  
**Fórmula:**  $((MCT / MCT_{-1}) - 1) * 100$

8.2  
Variación Porcentual

MCT = Matrícula en el ciclo t  
 MCT<sub>-1</sub> = Matrícula en el ciclo t-1

**Tipo:** Estratégico  
**Dimensión:** Eficacia  
**Frecuencia:** Anual

950 Matrícula en el ciclo t  
 190 Mujeres 760 Hombres  
 878 Matrícula en el ciclo t-1  
 176 Mujeres 702 Hombres

**GOBIERNO DEL ESTADO DE CHIHUAHUA  
PRESUPUESTO DE EGRESOS 2016  
PRESUPUESTO BASADO EN RESULTADOS**

**INDICADORES PARA RESULTADOS**

**DEPENDENCIA:** 435 - UNIVERSIDAD POLITECNICA DE CHIHUAHUA  
**Programa Presupuestario PBr:** 1118303 - DOCENCIA EN EDUCACION SUPERIOR TECNOLÓGICA

**Nivel:** Las y los alumnos terminan su educación superior en programas educativos que cumplen con los estándares de calidad a nivel nacional  
**PROPOSITO**  
Porcentaje de las y los alumnos titulados  
**Descripción:** Mide el número de las y los alumnos titulados en relación a los egresados por generación  
**Fórmula:**  $(AT/AEG) * 100$

**100**  
**Porcentual**  
610 Alumnas y alumnos titulados por generación  
122 Mujeres 488 Hombres  
610 Alumnas y alumnos egresados por generación  
122 Mujeres 488 Hombres

**Tipo:** AT = Alumnas y alumnos titulados por generación  
AEG = Alumnas y alumnos egresados por generación  
**Dimensión:** Estratégico  
**Frecuencia:** Anual  
**Nivel:** **COMPONENTE C03** Educación integral fomentada

**Indicador:** Porcentaje de las y los alumnos participando en actividades de educación integral  
**Descripción:** Mide el número de las y los alumnos participando en actividades de educación integral en relación a la matrícula inicial  
**Fórmula:**  $(PAEI / MI) * 100$

**100**  
**Porcentual**  
950 Número de las y los alumnos participando en actividades de educación Integral  
190 Mujeres 760 Hombres  
950 Matrícula Inicial  
190 Mujeres 760 Hombres

**Tipo:** PAEI = Número de las y los alumnos participando en actividades de educación integral  
MI = Matrícula Inicial  
**Dimensión:** Estratégico  
**Frecuencia:** Anual



**GOBIERNO DEL ESTADO DE CHIHUAHUA  
PRESUPUESTO DE EGRESOS 2016  
PRESUPUESTO BASADO EN RESULTADOS**

**INDICADORES PARA RESULTADOS**

**DEPENDENCIA:**

**436 - UNIVERSIDAD TECNOLÓGICA DE LA TARAHUMARA**

**Programa Presupuestario Pbr:**

**1117000 - APOYO INSTITUCIONAL AL SISTEMA EDUCATIVO**

**Nivel:**

**PROPOSITO**

Los prestadores de servicios académico-administrativos aplican un sistema integral de gestión e información que coadyuva en la toma de decisiones

**Indicador:**

Porcentaje de alumnos y alumnas satisfechos con el servicio académico de la institución

**Descripción:**

Mide el número de encuestas de servicio académico realizado con calificación satisfactoria en relación al total de encuestas de servicio académico realizadas. Satisfactorio 80 en adelante o de bien a excelente

**Fórmula:**

$(AESAGITAE) \cdot 100$

**88.76**  
Porcentual

450 Número de alumnos y alumnas encuestados satisfechos con la administración y gestión institucional

**Tipo:**

Estratégico

**Dimensión:**

Eficacia

**Frecuencia:**

Anual

225 Mujeres

225 Hombres

507 Total de alumnos y alumnas encuestados

254 Mujeres

253 Hombres

**Programa Presupuestario Pbr:**

**1117400 - VINCULACION CON SECTORES PRODUCTIVOS, SOCIALES Y EDUCATIVOS**

**Nivel:**

**FIN**

Contribuir a la vinculación del sector educativo con su entorno mediante la formación de capital humano preparado para satisfacer las demandas del mercado laboral

**Indicador:**

Porcentaje de empleadores satisfechos con el desempeño de los egresados

**Descripción:**

Mide el porcentaje de empleadores satisfechos con el desempeño en relación al total de empleadores de egresados

**Fórmula:**

$(ESDE / ET) \cdot 100$

**88**  
Porcentual

22 Número de empleadores satisfechos con el desempeño de egresados

**Tipo:**

Estratégico

**Dimensión:**

Eficacia

**Frecuencia:**

Anual

25 Total de empleadores de egresados

**Programa Presupuestario Pbr:**

**1118203 - COBERTURA EN EDUCACION SUPERIOR TECNOLÓGICA**

**Nivel:**

**FIN**

Contribuir a ampliar la cobertura de educación superior mediante la oferta y promoción de programas educativos pertinentes y accesibles

**Indicador:**

Variación porcentual anual de la cobertura de atención en educación superior

**Descripción:**

Mide la variación de la matrícula del ciclo actual en relación al anterior

**Fórmula:**

$((MCI_t / MCI_{t-1}) - 1) \cdot 100$

**7.64**  
Porcentual

MCI = Matrícula en el ciclo actual

MCI<sub>t-1</sub> = Matrícula en el ciclo inmediato anterior

507 Matrícula en el ciclo actual

**Tipo:**

Estratégico

**Dimensión:**

Eficacia

**Frecuencia:**

Anual

471 Matrícula en el ciclo inmediato anterior

**GOBIERNO DEL ESTADO DE CHIHUAHUA  
PRESUPUESTO DE EGRESOS 2016  
PRESUPUESTO BASADO EN RESULTADOS**

**INDICADORES PARA RESULTADOS**

**DEPENDENCIA:** 436 - UNIVERSIDAD TECNOLÓGICA DE LA TARAHUMARA  
**Programa Presupuestario PBR:** 1118303 - DOCENCIA EN EDUCACION SUPERIOR TECNOLÓGICA

**Nivel:** FIN Contribuir en la mejora de los resultados académicos de los estudiantes de educación superior mediante el fortalecimiento de la calidad de la enseñanza y la formación integral

**Indicador:** Programas educativos reconocidos por su buena calidad en educación superior

**Descripción:** Mide el porcentaje de programas educativos reconocidos por su buena calidad entre el total de programas educativos

**Fórmula:**  $(PEBC / TPE) * 100$  **Porcentual**

PEBC = Programas educativos reconocidos por su buena calidad  
TPE = Total de programas educativos

**Tipo:** Estratégico  
**Dimensión:** Eficacia  
**Frecuencia:** Anual

6 Programas educativos reconocidos por su buena calidad

8 Total de programas educativos

**GOBIERNO DEL ESTADO DE CHIHUAHUA  
PRESUPUESTO DE EGRESOS 2016  
PRESUPUESTO BASADO EN RESULTADOS**

**INDICADORES PARA RESULTADOS**

**DEPENDENCIA:** 437 - UNIVERSIDAD TECNOLÓGICA DE PARRAL

**Programa Presupuestario PBR:** 1117000 - APOYO INSTITUCIONAL AL SISTEMA EDUCATIVO

**Nivel:** pROPOSITO Alumnos satisfechos con la administración y gestión de la institución  
**Indicador:** Porcentaje de alumnos satisfechos con la administración y gestión de la institución  
**Descripción:** Mide el número de alumnos satisfechos con la administración y gestión de la institución en relación al total de alumnos encuestados  
**Fórmula:**  $(ASAG/MIE) * 100$   
 ASAG = Alumnos satisfechos con la administración y gestión de la institución  
 MIE = Alumnos encuestados

160	Alumnos satisfechos con la administración y gestión de la institución	80	Porcentual
48	Mujeres	112	Hombres
200	Alumnos encuestados		
60	Mujeres	140	Hombres

**Tipo:** Estratégico  
**Dimensión:** Eficacia  
**Frecuencia:** Anual

**Programa Presupuestario PBR:** 1117400 - VINCULACION CON SECTORES PRODUCTIVOS, SOCIALES Y EDUCATIVOS

**Nivel:** pROPOSITO Los egresados de educación superior se insertan en el sector productivo

**Indicador:** Porcentaje de egresados incorporados en el sector laboral  
**Descripción:** Total de egresados incorporados en el sector laboral en relación al total por generación  
**Fórmula:**  $(EISL_1/IEG) * 100$

31.08	Porcentual
-------	------------

69 Número de egresados incorporados en el sector laboral por generación del ciclo anterior

20	Mujeres	49	Hombres
222	Número de egresados por generación		
64	Mujeres	158	Hombres

**Tipo:** Estratégico  
**Dimensión:** Eficacia  
**Frecuencia:** Anual

**Programa Presupuestario PBR:** 1118203 - COBERTURA EN EDUCACION SUPERIOR TECNOLÓGICA

**Nivel:** pROPOSITO Las y los alumnos de 19 a 23 años cuentan con acceso a los servicios de educación superior

**Indicador:** Porcentaje de las y los alumnos atendidos en educación superior de 19 a 23 años  
**Descripción:** Mide el total de las y los alumnos de 19 a 23 años atendidos con respecto al total de jóvenes de 19 a 23 años egresados de educación media superior del área de influencia  
**Fórmula:**  $(JATJA) * 100$

24.47	Porcentual
-------	------------

JJA = Jóvenes de 19 a 23 años atendidos  
 TJA = Total de jóvenes de 19 a 23 años egresados de educación media superior

465	Jóvenes de 19 a 23 años atendidos		
130	Mujeres	335	Hombres
1,900	Total de jóvenes de 19 a 23 años egresados de educación media superior		
532	Mujeres	1,368	Hombres

**Tipo:** Estratégico  
**Dimensión:** Eficacia  
**Frecuencia:** Anual

**GOBIERNO DEL ESTADO DE CHIHUAHUA  
PRESUPUESTO DE EGRESOS 2016  
PRESUPUESTO BASADO EN RESULTADOS**

**INDICADORES PARA RESULTADOS**

**DEPENDENCIA:** 437 - UNIVERSIDAD TECNOLÓGICA DE PARRAL

**Programa Presupuestario PBr:** 1118303 - DOCENCIA EN EDUCACION SUPERIOR TECNOLÓGICA

**Nivel:** **PROPOSITO** Las y los alumnos terminan su educación superior en programas educativos que cumplen con los estándares de calidad a nivel nacional

**Indicador:** Porcentaje de alumnos egresados

**Descripción:** Mide el porcentaje de alumnos (as) egresados (as) con respecto a los alumnos que ingresaron en el año

**Fórmula:**  $(\frac{AEG}{AIG}) * 100$  **56.09**  
**Porcentual**

AEG = Total de alumnos (as) egresados (as) con título de la generación n

AIG = Total alumnos (as) ingresados en la generación n

**Tipo:** Estratégico

**Dimensión:** Eficacia

**Frecuencia:** Anual

129 Total de alumnos (as) egresados (as) con título de la generación n

36 Mujeres

93 Hombres

230 Total alumnos (as) ingresados en la generación n

64 Mujeres

166 Hombres

**GOBIERNO DEL ESTADO DE CHIHUAHUA  
PRESUPUESTO DE EGRESOS 2016  
PRESUPUESTO BASADO EN RESULTADOS**



**INDICADORES PARA RESULTADOS**

**DEPENDENCIA:** 437 - UNIVERSIDAD TECNOLÓGICA DE PARRAL

**OBSERVACIONES RELEVANTES:**

El indicador del programa 7410516 Fondo de Apoyaciones Múltiples Infraestructura Educativa Superior (FAM) para el ejercicio fiscal 2016, a nivel propósito, no se presentará debido a que no se cuenta con el recurso de inversión.

**GOBIERNO DEL ESTADO DE CHIHUAHUA  
PRESUPUESTO DE EGRESOS 2016  
PRESUPUESTO BASADO EN RESULTADOS**

**INDICADORES PARA RESULTADOS**

**DEPENDENCIA:** 438 - UNIVERSIDAD PEDAGOGICA NACIONAL DEL ESTADO DE CHIHUAHUA

**Programa Presupuestario PbR:** 1117000 - APOYO INSTITUCIONAL AL SISTEMA EDUCATIVO

**Nivel:** FIN Contribuir a mejorar la calidad de los servicios académico administrativo mediante la aplicación de un sistema integral de información que coadyuva en la toma de decisión

**Indicador:** Índice de avance del sistema integral de información sectorial  
**Descripción:** Mide el porcentaje del avance de la implementación del sistema integral  
**Fórmula:**  $\%POA\_CO + \%MPbRI + \%SCGI + \%MSyRCI$

0.85  
Índice

$\%POA\_CO$  = Porcentaje en el avance del programa operativo anual operando  
 $\%MPbRI$  = Porcentaje en el avance del módulo de planeación, programación y presupuesto (PbR) implementado  
 $\%SCGI$  = Porcentaje en el avance del módulo de presupuesto basado en resultados (PbR) y sistema de contabilidad gubernamental (SCG) implementado  
 $\%MSyRCI$  = Porcentaje en el avance del módulo de la gestión para resultados (SpR) implementado

0.2 Porcentaje en el avance del programa operativo anual operando

0.2 Porcentaje en el avance del módulo de planeación, programación y presupuesto (PbR) implementado

0.25 Porcentaje en el avance del módulo de presupuesto basado en resultados (PbR) y sistema de contabilidad gubernamental (SCG) implementado

**Tipo:** Estratégico  
**Dimensión:** Eficacia  
**Frecuencia:** Sexenal

0.2 Porcentaje en el avance del módulo de la gestión para resultados (SpR) implementado

**Programa Presupuestario PbR:** 1117400 - VINCULACION CON SECTORES PRODUCTIVOS, SOCIALES Y EDUCATIVOS

**Nivel:** FIN Contribuir a la vinculación del sector educativo con su entorno mediante un capital humano mejor preparado que satisaga la demanda del mercado laboral

**Indicador:** Porcentaje de empleadores satisfechos con el desempeño de los egresados  
**Descripción:** Proporciona el porcentaje de empleadores satisfechos con el desempeño en relación al total de empleadores de egresados  
**Fórmula:**  $(ESEG/ET)*100$

80  
Porcentual

ESEG = Empleadores satisfechos con el desempeño de los egresados  
 ET = Total de empleadores de egresados

40 Empleadores satisfechos con el desempeño de los egresados

**Tipo:** Estratégico  
**Dimensión:** Eficacia  
**Frecuencia:** Anual

50 Total de empleadores de egresados

**GOBIERNO DEL ESTADO DE CHIHUAHUA  
PRESUPUESTO DE EGRESOS 2016  
PRESUPUESTO BASADO EN RESULTADOS**

**INDICADORES PARA RESULTADOS**

**DEPENDENCIA:** 438 - UNIVERSIDAD PEDAGOGICA NACIONAL DEL ESTADO DE CHIHUAHUA

**Programa Presupuestario Pbr:** 1118207 - CDBERTURA EN EDUCACION SUPERIOR POSGRADO PEDAGOGICO

**Nivel:** **FIN** Contribuir a ampliar la cobertura de educación superior del Estado de Chihuahua a través de suficientes oportunidades de acceso equitativo e incluyente a los servicios de educación superior

**Indicador:** Variación porcentual de la cobertura de atención en educación superior

**Descripción:** Mide la variación porcentual de la cobertura de atención en educación superior en el año actual respecto al año anterior

**Fórmula:**  $((MCT/MCT_{t-1})-1)*100$  31.58  
Variación Porcentual

MCT = Matriculada en el ciclo t  
MCT<sub>t-1</sub> = Matriculada en el ciclo t-1

4,000 Matriculada en el ciclo t  
2,800 Mujeres 1,200 Hombres  
3,040 Matriculada en el ciclo t-1  
1,976 Mujeres 1,064 Hombres

**Tipo:** Estratégico  
**Dimensión:** Eficacia  
**Frecuencia:** Anual

**Nivel:** **PROPOSITO** Las y los alumnos de la Universidad Pedagógica Nacional del Estado de Chihuahua cuentan con suficientes oportunidades de acceso a los servicios de educación superior

**Indicador:** Porcentaje de absorción de la matrícula de egresados de educación media superior del estado

**Descripción:** Alumnos egresados de educación media superior inscritos en educación superior

**Fórmula:**  $(AEEMS/MAES)*100$  89.94  
Porcentual

AEEMS = Alumnos inscritos en educación superior  
MAES = Alumnos egresados de educación media superior

805 Alumnos inscritos en educación superior  
560 Mujeres 245 Hombres  
805 Alumnos egresados de educación media superior  
627 Mujeres 268 Hombres

**Tipo:** Estratégico  
**Dimensión:** Eficacia  
**Frecuencia:** Anual

**Programa Presupuestario Pbr:** 1118307 - DDCENCIA EN EDUCACION SUPERIOR POSGRADO PEDAGOGICO

**Nivel:** **PROPOSITO** Alumnos que concluyen su educación superior

**Indicador:** Porcentaje de alumnos titulados

**Descripción:** Numero de alumnos titulados en relación a los egresados por generación

**Fórmula:**  $(AT/AEG)*100$  100  
Porcentual

AT = Alumnos titulados  
AEG = Alumnos egresados por generación

830 Alumnos titulados  
581 Mujeres 249 Hombres  
830 Alumnos egresados por generación  
581 Mujeres 249 Hombres

**Tipo:** Estratégico  
**Dimensión:** Eficacia  
**Frecuencia:** Anual

**GOBIERNO DEL ESTADO DE CHIHUAHUA  
PRESUPUESTO DE EGRESOS 2016  
PRESUPUESTO BASADO EN RESULTADOS**

**INDICADORES PARA RESULTADOS**

**DEPENDENCIA:**

**439 - UNIVERSIDAD TECNOLÓGICA DE LA BABICORA**

**Programa Presupuestario PBR:**

**1117000 - APOYO INSTITUCIONAL AL SISTEMA EDUCATIVO**

**Nivel:**

**PROPOSITO** Las áreas administrativas de la institución realizarán sus funciones de manera eficiente para su control

**Indicador:**

Número de áreas con manejo adecuado en sus funciones

**Descripción:**

Mide el porcentaje de áreas con calificación satisfactoria

**Fórmula:**

$$\frac{100}{\text{Porcentual}}$$

NACS = Número de áreas con calificación satisfactoria.

TA = Total de áreas administrativas

**Tipo:**

Estratégico

**Dimensión:**

Eficiencia

**Frecuencia:**

Anual

4 Número de áreas con calificación satisfactoria.

4 Total de áreas administrativas

**Programa Presupuestario PBR:**

**1117400 - VINCULACION CON SECTORES PRODUCTIVOS, SOCIALES Y EDUCATIVOS**

**Nivel:**

**PROPOSITO** Los egresados de educación superior se incorporan en el sector productivo

**Indicador:**

Porcentaje de egresados incorporados en el sector laboral

**Descripción:**

Mide el número de egresados incorporados en el sector laboral en relación al total por generación

**Fórmula:**

$$\frac{83.33}{\text{Porcentual}}$$

EISL = Egresados incorporados en el sector laboral por generación

EG = Número de egresados

**Tipo:**

Estratégico

**Dimensión:**

Eficacia

**Frecuencia:**

Anual

50 Egresados incorporados en el sector laboral por generación

15 Mujeres

35 Hombres

60 Número de egresados

20 Mujeres

40 Hombres



**Gobierno del Estado de Chihuahua  
Presupuesto de Egresos 2016  
Presupuesto Basado en Resultados**

**Indicadores para Resultados**

**DEPENDENCIA:** 439 - UNIVERSIDAD TECNOLÓGICA DE LA BABICORA  
**Programa Presupuestario PBR:** 1118203 - COBERTURA EN EDUCACION SUPERIOR TECNOLÓGICA

**FIN** Contribuir a ampliar la cobertura de educación superior mediante un servicio equitativo e incluyente

**Indicador:** Tasa de variación porcentual anual de la cobertura de atención en educación superior  
**Nivel:** Mide la tasa de variación de la matrícula del ciclo actual en relación al ciclo anterior  
**Fórmula:**  $((MCT / MC_{T-1}) - 1) * 100$

-11.11  
Variación Porcentual

MCT = Matrícula en el ciclo t  
MC<sub>T-1</sub> = Matrícula en el ciclo t-1

160 Matrícula en el ciclo t  
85 Mujeres 95 Hombres  
180 Matrícula en el ciclo t-1  
80 Mujeres 100 Hombres

**Tipo:** Estratégico  
**Dimensión:** Eficacia  
**Frecuencia:** Anual

**PROPOSITO** Las y los jóvenes de la región cuentan con acceso a los servicios de educación superior tecnológica

**Indicador:** Porcentaje de las y los alumnos atendidos de educación superior de 19 a 23 años  
**Nivel:** Del total de la matrícula atendida mide la relación de las y los alumnos atendidos en el rango de edad de 19 a 23 años  
**Fórmula:**  $(MT/PT) * 100$

11.43  
Porcentual

MT = Matrícula Total Inicial  
PT = Población Total (19 a 23)

160 Matrícula Total Inicial  
70 Mujeres 90 Hombres  
1,400 Población Total (19 a 23)  
700 Mujeres 700 Hombres

**Tipo:** Estratégico  
**Dimensión:** Eficacia  
**Frecuencia:** Anual

**Programa Presupuestario PBR:** 1118303 - DOCENCIA EN EDUCACION SUPERIOR TECNOLÓGICA

**Nivel:** **FIN** Contribuir a fortalecer la calidad de la educación superior mediante programas educativos que cumplen con los estándares de calidad a nivel nacional

**Indicador:** Porcentaje de programas educativos de buena calidad  
**Descripción:** Mide el porcentaje de programas educativos de buena calidad en relación a los programas educativos evaluables  
**Fórmula:**  $(PEBC/PEE) * 100$

100  
Porcentual

PEBC = Programas educativos de buena calidad  
PEE = Programas educativos evaluables

3 Programas educativos de buena calidad  
3 Programas educativos evaluables

**Tipo:** Estratégico  
**Dimensión:** Eficacia  
**Frecuencia:** Anual

**GOBIERNO DEL ESTADO DE CHIHUAHUA  
PRESUPUESTO DE EGRESOS 2016  
PRESUPUESTO BASADO EN RESULTADOS**

**INDICADORES PARA RESULTADOS**

**DEPENDENCIA:** 440 - COMISION ESTATAL DE VIVIENDA, SUELO E INFRAESTRUCTURA DE CHIHUAHUA

**Programa Presupuestario Pbr:** 1122000 - VIVIENDA DIGNA

**Nivel:** PROPOSITO Las familias chihuahuenses en condiciones de marginación cuentan con accesos a una vivienda digna y mejoramiento habitacional

**Indicador:** Porcentaje de acciones otorgadas de accesos a vivienda digna

**Descripción:** Mide las familias beneficiadas con acciones para soluciones habitacionales en el periodo

**Fórmula:** (NAOIAS)\*100

**100  
Porcentual**

NAOI = Número de acciones de adquisición, mejoramiento, rehabilitación y autoproducción de vivienda otorgadas  
 NAST = Número de acciones de adquisición, mejoramiento, rehabilitación y autoproducción de vivienda programadas

19,600 Número de acciones de adquisición, mejoramiento, rehabilitación y autoproducción de vivienda otorgadas

**Tipo:** Estratégico

**Dimensión:** Eficacia

**Frecuencia:** Anual

19,600 Número de acciones de adquisición, mejoramiento, rehabilitación y autoproducción de vivienda programadas

**GOBIERNO DEL ESTADO DE CHIHUAHUA  
PRESUPUESTO DE EGRESOS 2016  
PRESUPUESTO BASADO EN RESULTADOS**

**INDICADORES PARA RESULTADOS**

**DEPENDENCIA:** 441 - UNIVERSIDAD TECNOLÓGICA DE PAQUIME

**Programa Presupuestario PBR:** 1117000 - APOYO INSTITUCIONAL AL SISTEMA EDUCATIVO

**Nivel:** PROPOSITO Alumnos satisfechos con la administración y gestión de la institución

**Indicador:** Porcentaje de alumnos satisfechos con la administración y gestión de la institución

**Descripción:** Mide el Porcentaje de alumnos satisfechos con la administración y gestión de la institución en relación al número de alumnos encuestados

**Fórmula:**  $(ASGA/INAE)*180$

85  
Porcentual

ASGA = Número de alumnos satisfechos con la administración y la gestión de la institución  
INAE = Número de alumnos encuestados

170 Número de alumnos satisfechos con la administración y la gestión de la institución

**Tipo:** Estratégico

**Dimensión:** Eficacia

**Frecuencia:** Anual

87 Hombres  
200 Número de alumnos encuestados  
98 Mujeres 102 Hombres

**Programa Presupuestario PBR:** 1117400 - VINCULACION CON SECTORES PRODUCTIVOS, SOCIALES Y EDUCATIVOS

**Nivel:** PROPOSITO Las y los egresados de la educación superior se insertan en el sector laboral

**Indicador:** Porcentaje de las y los egresados incorporados en el sector laboral

**Descripción:** Mide la cantidad de alumnos egresados incorporados en el sector laboral en relación al total de las y los egresados por generación

**Fórmula:**  $(EISL/EG)*188$

79.28  
Porcentual

EISL = Número de las y los egresados incorporados en el sector laboral  
EG = Número total de las y los egresados

86 Número de las y los egresados incorporados en el sector laboral

**Tipo:** Estratégico

**Dimensión:** Eficacia

**Frecuencia:** Anual

45 Hombres  
111 Número total de las y los egresados  
55 Mujeres 56 Hombres

**Programa Presupuestario PBR:** 1118203 - COBERTURA EN EDUCACION SUPERIOR TECNOLÓGICA

**Nivel:** FIN Contribuir a incrementar la cobertura de acceso a la educación superior tecnológica mediante la atención de oferta educativa incluyente

**Indicador:** Tasa de variación porcentual de la cobertura de atención en educación superior

**Descripción:** Mide la tasa de variación porcentual de la matrícula del ciclo t en relación al año L<sub>1</sub>

**Fórmula:**  $((MC_t/MC_{t-1})*188$

66.85  
Variación Porcentual

MC<sub>t</sub> = Matrícula en el ciclo t  
MC<sub>t-1</sub> = Matrícula en el ciclo L<sub>1</sub>

**Tipo:** Estratégico

**Dimensión:** Eficacia

**Frecuencia:** Anual

900 Matrícula en el ciclo t  
369 Mujeres 531 Hombres  
542 Matrícula en el ciclo L<sub>1</sub>  
271 Mujeres 271 Hombres

**GOBIERNO DEL ESTADO DE CHIHUAHUA  
PRESUPUESTO DE EGRESOS 2016  
PRESUPUESTO BASADO EN RESULTADOS**

**INDICADORES PARA RESULTADOS**

**DEPENDENCIA:** 441 - UNIVERSIDAD TECNOLÓGICA DE PAQUIME

**Programa Presupuestario PBR:** 1118303 - DOCENCIA EN EDUCACION SUPERIOR TECNOLÓGICA

**Nivel:** PROPOSITO Alumnas y alumnos que concluyen su educación superior

**Indicador:** Porcentaje de alumnas y alumnos egresados

**Descripción:** Mide el porcentaje de alumnas y alumnos egresados en relación a los ingresados en la cohorte generacional

43.7

Porcentual

$AEG = \text{Total de alumnos egresados}$

$AIQ = \text{Total de alumnos ingresados}$

**Tipo:**

Estratégico

**Dimensión:**

Eficacia

**Frecuencia:**

Anual

111	Total de alumnos egresados	55	Mujeres	56	Hombres
254	Total de alumnos ingresados	124	Mujeres	130	Hombres

**GOBIERNO DEL ESTADO DE CHIHUAHUA  
PRESUPUESTO DE EGRESOS 2016  
PRESUPUESTO BASADO EN RESULTADOS**

**INDICADORES PARA RESULTADOS**

**DEPENDENCIA:**

**442 - UNIVERSIDAD TECNOLÓGICA DE CAMARGO**

**Programa Presupuestario PBR:**

**1117000 - APOYO INSTITUCIONAL AL SISTEMA EDUCATIVO**

**Nivel:**

**PROPOSITO** Estudiantes satisfechos con la administración y gestión de la institución

**Indicador:**

Porcentaje de estudiantes satisfechos con la administración y gestión de la institución

**Descripción:**

Mide el número de estudiantes satisfechos con la administración y gestión de la institución encuestados en relación al total de estudiantes de la institución

**Fórmula:**

$(ESAGINTE) \times 100$

82.5

Porcentual

ESAGI = Estudiantes satisfechos con la gestión institucional

NTE = Número total de estudiantes

**Tipo:**

**Dimensión:**

**Frecuencia:**

Estratégico

Eficacia

Anual

825 Estudiantes satisfechos con la gestión institucional

330 Mujeres

495 Hombres

1,000 Número total de estudiantes

400 Mujeres

600 Hombres

**Programa Presupuestario PBR:**

**1117400 - VINCULACION CDN SECTORES PRODUCTIVOS, SOCIALES Y EDUCATIVOS**

**Nivel:**

**PROPOSITO** Los egresados de educación superior se incorporan en el sector productivo

**Indicador:**

Porcentaje de egresados incorporados en el sector laboral

**Descripción:**

Mide el total de egresados incorporados en el sector laboral en relación al total por generación

**Fórmula:**

$(TITE) \times 100$

82.5

Porcentual

TI = Total de ingresados sector laboral

TE = Total de egresados educación superior

**Tipo:**

**Dimensión:**

**Frecuencia:**

Estratégico

Eficacia

Anual

825 Total de ingresados sector laboral

330 Mujeres

495 Hombres

1,000 Total de egresados educación superior

400 Mujeres

600 Hombres

**Programa Presupuestario PBR:**

**1118203 - COBERTURA EN EDUCACION SUPERIOR TECNOLÓGICA**

**Nivel:**

**PROPOSITO** Las y Los jóvenes de 19 a 25 años egresados de educación media superior cuentan con acceso a los servicios de educación superior

**Indicador:**

Porcentaje de las y los jóvenes de 19 a 25 años atendidos

**Descripción:**

Mide el porcentaje de las y los jóvenes de 19 a 25 años de atendidos con respecto al total de jóvenes de 19 a 25 años egresados de media superior

**Fórmula:**

$(JATJEMS) \times 100$

68.75

Porcentual

JA = Jóvenes atendidos

TJEMS = Total de jóvenes egresados media superior

**Tipo:**

**Dimensión:**

**Frecuencia:**

Estratégico

Eficacia

Anual

825 Jóvenes atendidos

330 Mujeres

495 Hombres

1,200 Total de jóvenes egresados media superior

480 Mujeres

720 Hombres

**GOBIERNO DEL ESTADO DE CHIHUAHUA  
PRESUPUESTO DE EGRESOS 2016  
PRESUPUESTO BASADO EN RESULTADOS**

**INDICADORES PARA RESULTADOS**

**DEPENDENCIA:** 442 - UNIVERSIDAD TECNOLÓGICA DE CAMARGO

**Programa Presupuestario Pbr:** 1118303 - DOCENCIA EN EDUCACION SUPERIOR TECNOLÓGICA

**Nivel:** Las y los alumnos terminan su educación superior en programas educativos que cumplen con los estándares de calidad a nivel nacional

**Indicador:** Porcentaje de alumnos egresados  
**Descripción:** Mide el porcentaje de alumnos egresados en relación con los alumnos ingresados  
**Fórmula:**  $(AEG/AIG) \cdot 100$

82.5  
Porcentual

AEG = Total alumnos egresados  
 AIG = Total alumnos ingresados

**Tipo:** Estratégico  
**Dimensión:** Eficacia  
**Frecuencia:** Anual

825 Total alumnos egresados  
 338 Mujeres 495 Hombres  
 1.000 Total alumnos ingresados  
 400 Mujeres 600 Hombres

**GOBIERNO DEL ESTADO DE CHIHUAHUA  
PRESUPUESTO DE EGRESOS 2016  
PRESUPUESTO BASADO EN RESULTADOS**

**INDICADORES PARA RESULTADOS**

**DEPENDENCIA:** 443 - UNIVERSIDAD TECNOLÓGICA DE CHIHUAHUA SUR  
**Programa Presupuestario PbR:** 1117000 - APOYO INSTITUCIONAL AL SISTEMA EDUCATIVO

**Nivel:** PROPOSITO La comunidad universitaria se encuentra satisfecha con la administración y gestión de la institución  
**Indicador:** Porcentaje de satisfacción con la administración y gestión de la institución  
**Descripción:** Mide el número de personal y estudiantes satisfechos con la administración y gestión de la institución en relación al total  
**Fórmula:**  $(PES/PEES)*100$

PES = Personal y estudiantes satisfechos  
PEES = Personal y estudiantes encuestados

**Tipo:** Estratégico  
**Dimensión:** Eficacia  
**Frecuencia:** Anual

80 Personal y estudiantes satisfechos  
40 Mujeres 40 Hombres  
100 Personal y estudiantes encuestados  
50 Mujeres 50 Hombres

80  
Porcentual

**Programa Presupuestario PbR:** 1117400 - VINCULACION CON SECTORES PRODUCTIVOS, SOCIALES Y EDUCATIVOS

**Nivel:** PROPOSITO Los egresados de educación superior se insertan en el sector productivo  
**Indicador:** Porcentaje de egresados incorporados en el sector laboral  
**Descripción:** Total de egresados incorporados en el sector laboral en relación al total por generación  
**Fórmula:**  $(EISL_1/EG)*100$

EISL\_1 = Número de egresados incorporados en el sector laboral por generación del ciclo anterior  
EG = Número de egresados por generación

**Tipo:** Estratégico  
**Dimensión:** Eficacia  
**Frecuencia:** Anual

96 Numero de egresados incorporados en el sector laboral por generación del ciclo anterior

48 Mujeres 48 Hombres  
168 Numero de egresados por generación  
84 Mujeres 84 Hombres

57.14  
Porcentual

**Programa Presupuestario PbR:** 1118203 - COBERTURA EN EDUCACION SUPERIOR TECNOLÓGICA

**Nivel:** FIN Contribuir a ampliar la cobertura de educación superior mediante un servicio equitativo e incluyente  
**Indicador:** Variación porcentual anual de la cobertura de atención en educación superior  
**Descripción:** Es la variación de la matrícula del año actual en relación al anterior  
**Fórmula:**  $((MCT/MCT_{-1})-1)*100$

MCT = Matrícula en el ciclo actual  
MCT\_1 = Matrícula en el ciclo anterior

**Tipo:** Estratégico  
**Dimensión:** Eficacia  
**Frecuencia:** Anual

1,216 Matrícula en el ciclo actual  
608 Mujeres 608 Hombres  
964 Matrícula en el ciclo anterior  
482 Mujeres 482 Hombres

26.14  
Variación Porcentual

**GOBIERNO DEL ESTADO DE CHIHUAHUA  
PRESUPUESTO DE EGRESOS 2016  
PRESUPUESTO BASADO EN RESULTADOS**

**INDICADORES PARA RESULTADOS**

**DEPENDENCIA:** 443 - UNIVERSIDAD TECNOLÓGICA DE CHIHUAHUA SUR  
**Programa Presupuestario PBR:** 1118303 - DOCENCIA EN EDUCACION SUPERIOR TECNOLÓGICA

**Nivel:** PROPOSITO Los alumnos terminan su educación superior en programas educativos que cumplen con los estándares de calidad a nivel nacional

**Indicador:** Porcentaje de egresados  
**Descripción:** Proporción a el porcentaje de alumnos egresados con respecto a los alumnos que ingresan  
**Fórmula:**  $(AEG / AIG) * 100$  **58.07**  
Porcentual

AEG = Total de alumnos egresados	205	Total de alumnos egresados
AIG = Total alumnos ingresados	102	Mujeres
	353	Total alumnos ingresados
	176	Mujeres
	177	Hombres

**Tipo:** Estratégico  
**Dimensión:** Eficacia  
**Frecuencia:** Anual



**GOBIERNO DEL ESTADO DE CHIHUAHUA  
PRESUPUESTO DE EGRESOS 2016  
PRESUPUESTO BASADO EN RESULTADOS**

**INDICADORES PARA RESULTADOS**

**DEPENDENCIA:** 443 - UNIVERSIDAD TECNOLÓGICA DE CHIHUAHUA SUR

**OBSERVACIONES RELEVANTES:**

En el programa 1117000 Apoyo institucional al sistema educativo se suprime indicador del C01 del año pasado debido a que la propia matriz sufrió modificaciones. El otro indicador cambia de nivel ahora se deja el propósito porque se pretende lograr un incremento en la satisfacción de la comunidad universitaria, solo pasó de nivel fin a propósito.

En el programa 1117400 Vinculación con sectores productivos, sociales y educativos; se suprimen los indicadores C01 y C02 del año pasado debido a que la propia matriz sufrió modificaciones. Se elige el indicador a nivel de propósito pues nos parece más importante medir los egresados de educación superior que se insertan al sector productivo, que los componentes que se eligieron anteriormente.

En el programa 1118203 Cobertura en Educación Superior Tecnológica se deja uno de los indicadores a nivel fin y se elimina el C01 pues refleja menos relevancia.

En el programa 1118303 Docencia en educación superior tecnológica se suprime el indicador C01 del año pasado y se conserva el indicador a nivel propósito por ser prioritario.

Para el ejercicio 2016 no se contempla el programa de Inversión "Fondo de Aportaciones Múltiples (FAM)" debido a la experiencia en 2015 en el que no fuimos beneficiados con tal apoyo.

**GOBIERNO DEL ESTADO DE CHIHUAHUA  
PRESUPUESTO DE EGRESOS 2016  
PRESUPUESTO BASADO EN RESULTADOS**

**INDICADORES PARA RESULTADOS**

**DEPENDENCIA:** 444 - SUBSISTEMA DE PREPARATORIA ABIERTA DEL ESTADO DE CHIHUAHUA

**Programa Presupuestario Pbr:** 1117000 - APOYO INSTITUCIONAL AL SISTEMA EDUCATIVO

**Nivel:** FIN Contribuir a mejorar la gestión del servicio educativo mediante la aplicación de los recursos públicos con base en criterios de eficiencia, eficacia, racionalidad, calidad, rendición de cuentas y equidad de género

**Indicador:** Porcentaje de presupuesto autorizado destinado a la administración del Subsistema de Preparatoria Abierta y Telebachillerato (SPAYT) **5.35**  
**Descripción:** Del monto total de presupuesto autorizado para todo el SPAYT este indicador mostrará el porcentaje de presupuesto destinado a la administración del SPAYT **Porcentual**

**Fórmula:**  $(PADAS / TPAS) * 100$   
PADAS = Presupuesto autorizado destinado a la administración del SPAYT 11,612,511.06 Presupuesto autorizado destinado a la administración del SPAYT  
TPAS = Total del presupuesto autorizado para todo el SPAYT 217,237,091.18 Total del presupuesto autorizado para todo el SPAYT

**Tipo:** Estratégico  
**Dimensión:** Eficacia  
**Frecuencia:** Anual

**Programa Presupuestario Pbr:** 1117604 - COBERTURA EN EDUCACION ABIERTA EN BACHILLERATO

**Nivel:** FIN Contribuir a ampliar las oportunidades de acceso de mujeres y hombres a la educación media superior mediante la atención en educación abierta en bachillerato

**Indicador:** Porcentaje de mujeres y hombres con atención educativa en educación abierta en bachillerato **8.77**  
**Descripción:** Proporción de la matrícula atendida en educación abierta en bachillerato respecto del total de la matrícula en educación media superior **Porcentual**

**Fórmula:**  $(MAEAB / MTEMS) * 100$   
MAEAB = Matrícula atendida en educación abierta en bachillerato 14,769 Matrícula atendida en educación abierta en bachillerato  
MTEMS = Matrícula total en educación media superior 166,460 Mujeres 7,824 Hombres 166,460 Matrícula total en educación media superior  
**Tipo:** Estratégico  
**Dimensión:** Eficacia  
**Frecuencia:** Anual 85,298 Mujeres 83,162 Hombres

**Programa Presupuestario Pbr:** 5236816 - EDUCACION EN TELEBACHILLERATO COMUNITARIO 2016

**Nivel:** FIN Contribuir a ampliar las oportunidades de acceso de mujeres y hombres a la educación media superior mediante la atención de la educación en telebachilleratos comunitarios

**Indicador:** Porcentaje de mujeres y hombres con atención educativa en telebachilleratos comunitarios **1.73**  
**Descripción:** Proporción de la matrícula atendida en telebachilleratos comunitarios respecto del total de la matrícula en educación media superior **Porcentual**

**Fórmula:**  $(MATC / MTEMS) * 100$   
MATC = Matrícula atendida en telebachilleratos comunitarios 2,921 Matrícula atendida en telebachilleratos comunitarios  
MTEMS = Matrícula total en educación media superior 168,460 Mujeres 1,308 Hombres 168,460 Matrícula total en educación media superior  
**Tipo:** Estratégico  
**Dimensión:** Eficacia  
**Frecuencia:** Anual 85,298 Mujeres 83,162 Hombres

**GOBIERNO DEL ESTADO DE CHIHUAHUA  
PRESUPUESTO DE EGRESOS 2016  
PRESUPUESTO BASADO EN RESULTADOS**

**INDICADORES PARA RESULTADOS**

**DEPENDENCIA:** 444 - SUBSISTEMA DE PREPARATORIA ABIERTA DEL ESTADO DE CHIHUAHUA

**Programa Presupuestario PBR:** 5236916 - EDUCACION EN BACHILLERATO INTERCULTURAL 2016

**Nivel:** FIN Contribuir a ampliar las oportunidades de acceso de mujeres y hombres a la educación media superior mediante la atención de la educación en bachilleratos interculturales

**Indicador:** Porcentaje de mujeres y hombres con atención educativa en bachilleratos interculturales

**Descripción:** Proporción de la matrícula atendida en bachilleratos interculturales respecto del total de la matrícula en educación media superior

**Fórmula:**  $(MAB/MTEMS)*100$

MAB = Matrícula atendida en bachilleratos interculturales

MTEMS = Matrícula total en educación media superior

**Tipo:** Estratégico

**Dimensión:** Eficacia

**Frecuencia:** Anual

0.13

Porcentual

225 Matrícula atendida en bachilleratos interculturales

114 Mujeres 111 Hombres

168,460 Matrícula total en educación media superior

85,298 Mujeres 83,162 Hombres

**Programa Presupuestario PBR:** 6165116 - EDUCACION EN BACHILLERATO ESTADO-MUNICIPIO 2016

**Nivel:** FIN Contribuir a ampliar las oportunidades de acceso de mujeres y hombres a la educación media superior mediante la atención en bachilleratos estado - municipio

**Indicador:** Porcentaje de mujeres y hombres con atención educativa en bachilleratos estado - municipio

**Descripción:** Proporción de la matrícula atendida en bachilleratos estado - municipio respecto del total de la matrícula de educación media superior

**Fórmula:**  $(MABEM/MTEMS)*100$

MABEM = Matrícula atendida en bachilleratos estado - municipio

MTEMS = Matrícula total en educación media superior

**Tipo:** Estratégico

**Dimensión:** Eficacia

**Frecuencia:** Anual

2.41

Porcentual

4,062 Matrícula atendida en bachilleratos estado - municipio

2,121 Mujeres 1,941 Hombres

168,460 Matrícula total en educación media superior

85,298 Mujeres 83,162 Hombres

**GOBIERNO DEL ESTADO DE CHIHUAHUA  
PRESUPUESTO DE EGRESOS 2016  
PRESUPUESTO BASADO EN RESULTADOS**

**INDICADORES PARA RESULTADOS**

**DEPENDENCIA:**

**445 - UNIVERSIDAD TECNOLÓGICA PASO DEL NORTE**

**Programa Presupuestario PBR:**

**1117000 - APOYO INSTITUCIONAL AL SISTEMA EDUCATIVO**

**Nivel:**

**FIN** Contribuir a mejorar el servicio educativo mediante la modernización de la gestión académica y administrativa

**Indicador:**

Porcentaje de cumplimiento de herramientas de la gestión administrativa

**Descripción:**

De los sistemas administrativos como el SGC, SII, auditoría interna como auditoría externa y auditoría estudiantil, este indicador mostrará el porcentaje de cumplimiento en relación al total de ellos

**Fórmula:**

$SGI \times 100$

100  
Porcentual

**Tipo:**

Estratégico

**Dimensión:**

Eficacia

**Frecuencia:**

Anual

SGI = Sistemas de gestión institucional implementados  
TSGI = Total de sistemas de gestión institucional programados

5 Sistemas de gestión institucional implementados

5 Total de sistemas de gestión institucional programados

**Programa Presupuestario PBR:**

**1117400 - VINCULACION CON SECTORES PRODUCTIVOS, SOCIALES Y EDUCATIVOS**

**Nivel:**

**FIN** Contribuir a la vinculación entre el sector educativo y el productivo mediante un capital humano mejor preparado que atiende los requerimientos del ámbito laboral

**Indicador:**

Porcentaje de convenios de colaboración de los distintos sectores productivos

**Descripción:**

Este indicador nos muestra el grado de avance en la celebración de convenios de colaboración en distintos ámbitos, con las organizaciones de los distintos sectores públicos

**Fórmula:**

$CC \times 100$

93.33  
Porcentual

CC = Convenios de colaboración celebrados

29 Convenios de colaboración celebrados

TCC = Total de convenios de colaboración programados

30 Total de convenios de colaboración programados

**Tipo:**

Estratégico

**Dimensión:**

Eficacia

**Frecuencia:**

Anual

**Programa Presupuestario PBR:**

**1118203 - COBERTURA EN EDUCACION SUPERIOR TECNOLÓGICA**

**Nivel:**

**FIN** Contribuir a ampliar las oportunidades de acceso al sistema educativo mediante un servicio equitativo e incluyente

**Indicador:**

Matrícula total alcanzada

**Descripción:**

Este indicador muestra el incremento de alumnos y alumnas inscritas, como parte de las políticas de planeación nacional y estatal sobre el crecimiento de cobertura en educación superior, para el ciclo escolar 2015-16

**Fórmula:**

MTA

1,520

Valor Absoluto

MTA = Matrícula total alcanzada

1,520 Matrícula total alcanzada

**Tipo:**

Estratégico

**Dimensión:**

Eficacia

**Frecuencia:**

Anual

760 Mujeres 760 Hombres

**GOBIERNO DEL ESTADO DE CHIHUAHUA  
PRESUPUESTO DE EGRESOS 2016  
PRESUPUESTO BASADO EN RESULTADOS**

**INDICADORES PARA RESULTADOS**

**DEPENDENCIA:** 445 - UNIVERSIDAD TECNOLÓGICA PASO DEL NORTE  
**Programa Presupuestario PBr:** 1118303 - DOCENCIA EN EDUCACION SUPERIOR TECNOLÓGICA

**Nivel:** **PROPOSITO** Alumnos y alumnas cuentan con preparación de excelencia académica en educación superior tecnológica y formación integral

**Indicador:** Porcentaje de eficiencia terminal  
**Descripción:** Muestra la calidad académica al lograr aumentar el número de alumnos que concluyen sus educación  
**Fórmula:**  $TAE/TAI*100$

60  
Porcentual

TAE = Total de alumnas y alumnos egresados  
TAI = Total de alumnas y alumnos ingresados

912 Total de alumnas y alumnos egresados  
456 Mujeres 456 Hombres  
1,520 Total de alumnas y alumnos ingresados  
760 Mujeres 760 Hombres

**Tipo:** Estratégico  
**Dimensión:** Eficacia  
**Frecuencia:** Anual

**GOBIERNO DEL ESTADO DE CHIHUAHUA  
PRESUPUESTO DE EGRESOS 2016  
PRESUPUESTO BASADO EN RESULTADOS**

**INDICADORES PARA RESULTADOS**

**DEPENDENCIA:** 445 - UNIVERSIDAD TECNOLÓGICA PASO DEL NORTE

**OBSERVACIONES RELEVANTES:**

-Se eliminó el indicador del propósito correspondiente a la tasa de absorción del programa presupuestario 1118203, para aplicarlo como medible al fin del programa presupuestario 7410515 correspondiente al Fondo de Aportaciones Múltiples (FAM), mismo que permitirá conocer apropiadamente el grado de avance en cobertura en educación superior tecnológica a través de mayor infraestructura de calidad en el Estado. Para el ejercicio fiscal 2016, el indicador a nivel fin del programa 7410516 no se presentará, debido a que no cuenta con recursos de inversión.

**GOBIERNO DEL ESTADO DE CHIHUAHUA  
PRESUPUESTO DE EGRESOS 2016  
PRESUPUESTO BASADO EN RESULTADOS**

**INDICADORES PARA RESULTADOS**

**DEPENDENCIA:** 448 - REGIMEN ESTATAL DE PROTECCION SOCIAL EN SALUD

**Programa Presupuestario Pbr:** 5960116 - SEGURO POPULAR 2016

**Nivel:** **PROPOSITO** Mujeres y hombres sin derechohabencia a la seguridad social son afiliadas al sistema de protección social en salud.

**Indicador:** Porcentaje de mujeres y hombres sin derechohabencia son afiliados al Seguro Popular **100**  
**Descripción:** Mide el porcentaje de mujeres y hombres sin derechohabencia afiliados en el año actual con respecto a las mujeres y **Porcentual**  
 hombres sin derechohabencia programados a afiliar en el año actual.

**Fórmula:**  $(MHSDA/MHSDPA) * 100$

MHSDA = Mujeres y hombres sin derechohabencia afiliados  
 MHSDPA = Mujeres y hombres sin derechohabencia programados a afiliar

**Tipo:** Estratégico  
**Dimensión:** Eficacia  
**Frecuencia:** Anual

522,402 Mujeres y hombres sin derechohabencia afiliados  
 266,425 Mujeres 256,977 Hombres  
 522,402 Mujeres y hombres sin derechohabencia programados a afiliar  
 266,425 Mujeres 256,977 Hombres

**Programa Presupuestario Pbr:** 5960216 - SEGURO MEDICO SIGLO XXI 2016

**Nivel:** **PROPOSITO** Las niñas y niños sin derechohabencia a la seguridad social son afiliados al Seguro Médico Siglo XXI

**Indicador:** Porcentaje de niñas y niños afiliados al Seguro Médico Siglo XXI. **106**  
**Descripción:** Mide el porcentaje de niñas y niños sin derechohabencia a la seguridad social que son afiliados al Seguro Médico Siglo XXI **Porcentual**  
**Fórmula:**  $(NNA / NNPA) * 100$

NNA = Niños y niñas afiliados  
 NNPA = Niños y niñas programados a afiliar

**Tipo:** Estratégico  
**Dimensión:** Eficacia  
**Frecuencia:** Anual

210,866 Niños y niñas afiliados  
 107,542 Mujeres 103,324 Hombres  
 198,924 Niños y niñas programados a afiliar  
 101,451 Mujeres 97,473 Hombres

**GOBIERNO DEL ESTADO DE CHIHUAHUA  
PRESUPUESTO DE EGRESOS 2016  
PRESUPUESTO BASADO EN RESULTADOS**

**INDICADORES PARA RESULTADOS**

**DEPENDENCIA:** 502 - FIDEICOMISO PROGRAMA ESCUELAS DE CALIDAD

**Programa Presupuestario PBr:** 5230116 - PROGRAMA ESCUELAS DE CALIDAD (PEC) 2016

**Nivel:** FIN Contribuir al fortalecimiento de las condiciones que favorezcan el desarrollo de la autonomía de gestión de las escuelas públicas de educación básica, mediante la mejora de la calidad y equidad educativas en un marco de corresponsabilidad, transparencia y rendición de cuentas

**Indicador:** Porcentaje de escuelas públicas de Educación Básica beneficiadas con el Programa escuelas de Calidad.

**Descripción:** Del total de escuelas de educación básica pública, este indicador mostrará el porcentaje de las escuelas públicas de Educación Básica que reciben apoyo del Programa escuelas de Calidad

**Fórmula:**  $(NepEB\_APECT / TepeEBT) * 108$

**18.49**  
**Porcentual**

1,018 Número de las escuelas públicas de Educación Básica que reciben apoyo del Programa escuelas de Calidad en el ciclo actual

**Tipo:** Estratégico  
**Dimensión:** Eficacia  
**Frecuencia:** Anual

5,507 Total de escuelas públicas de educación básica en el estado en el ciclo actual

**Nivel:** PROPOSITO Alumnos y alumnas de escuelas públicas de Educación Básica que se benefician con el Programa Escuelas de Calidad

**Indicador:** Porcentaje de alumnos y alumnas en escuelas públicas de Educación Básica que se benefician con el Programa Escuelas de Calidad.

**Descripción:** Del total de alumnos (as) en escuelas públicas de educación básica, este indicador mostrará el porcentaje de los alumnos y las alumnas que están inscritos en escuelas públicas de Educación Básica son beneficiados con el Programa Escuelas de Calidad.

**Fórmula:**  $(NAInsepEBT\_BPEC / TAepEBT) * 188$

**11.67**  
**Porcentual**

80,958 Número de los alumnos y las alumnas que están inscritos en escuelas públicas de Educación Básica en el ciclo actual beneficiados con el Programa Escuelas de Calidad

**Tipo:** Estratégico  
**Dimensión:** Eficacia  
**Frecuencia:** Anual

NAInsepEBT\_BPEC = Número de los alumnos y las alumnas que están inscritos en escuelas públicas de Educación Básica en el ciclo actual beneficiados con el Programa Escuelas de Calidad

TAepEBT = Total de alumnos (as) en escuelas públicas de educación básica en el ciclo actual

39,871 Mujeres 41,087 Hombres  
693,433 Total de alumnos (as) en escuelas públicas de educación básica en el ciclo actual  
341,163 Mujeres 352,270 Hombres



**GOBIERNO DEL ESTADO DE CHIHUAHUA  
PRESUPUESTO DE EGRESOS 2016  
PRESUPUESTO BASADO EN RESULTADOS**

**INDICADORES PARA RESULTADOS**

**DEPENDENCIA:**

**503 - FIDEICOMISD PROGRAMA NACIONAL DE BECAS "PRONABES"**

**Programa Presupuestario PBR:**

**0320116 - PROGRAMA NACIONAL DE BECAS PARA LA EDUCACION SUPERIOR (PRONABES) 2016**

**Nivel:**

**FIN** Contribuir a ampliar la cobertura de educación superior mediante becas para el acceso y permanencia en la educación superior pública

**Indicador:**

Variación porcentual de becas otorgadas por medio de becas nacionales para la educación superior (Manutención)

**Descripción:**

Mide en variación porcentual el incremento o disminución de las becas otorgadas por manutención de un ciclo escolar actual con respecto al anterior.

**Fórmula:**

$$\left( \frac{BO\_MANUTENCION\_L\_1}{BO\_MANUTENCION\_L\_1} - 1 \right) * 100$$

**60.41**  
Variación Porcentual

**Tipo:**

Estratégico

**Dimensión:**

Eficacia

**Frecuencia:**

Anual

**Nivel:**

**PROPOSITO** Estudiantes de educación superior pública reciben una beca y/o apoyo con lo cual se logra el acceso, la permanencia, egreso o la superación académica e investigación en el sistema educativo

**Indicador:**

Porcentaje de estudiantes becados concluyen el ciclo escolar

**Descripción:**

Este indicador medirá el porcentaje de permanencia escolar de estudiantes becados de tipo superior respecto a la matrícula de estudiantes becados al inicio de cursos del mismo tipo educativo

**Fórmula:**

$$\left( \frac{MEBTS\_FCEI}{MEBTS\_FCEI} \right) * 100$$

**89.08**  
Porcentual

**Tipo:**

Estratégico

**Dimensión:**

Eficacia

**Frecuencia:**

Anual

**MEBTS\_FCEI** = Matrícula de estudiantes becados de tipo superior al final del ciclo escolar actual  
**MEBTS\_ICEI** = Matrícula de estudiantes becados de tipo superior al inicio del ciclo escolar actual

**17,638** Matrícula de estudiantes becados de tipo superior al final del ciclo escolar actual

**9,820** Mujeres **7,818** Hombres

**19,600** Matrícula de estudiantes becados de tipo superior al inicio del ciclo escolar actual

**10,300** Mujeres **9,500** Hombres

**GOBIERNO DEL ESTADO DE CHIHUAHUA  
PRESUPUESTO DE EGRESOS 2016  
PRESUPUESTO BASADO EN RESULTADOS**

**INDICADORES PARA RESULTADOS**

**DEPENDENCIA:** [REDACTED] 503 - FIDEICOMISO PROGRAMA NACIONAL DE BECAS "PRONABES"

**OBSERVACIONES RELEVANTES:**

No se presenta el indicador del componente C01 del programa 0320115, ya que el número de estudiantes inscritos en las instituciones públicas de educación superior no es determinante para obtener el número de beneficiarios de la beca ya que este se obtiene con base en el presupuesto otorgados y que el solicitante cumple con los requisitos para la beca.

**GOBIERNO DEL ESTADO DE CHIHUAHUA  
PRESUPUESTO DE EGRESOS 2016  
PRESUPUESTO BASADO EN RESULTADOS**

**INDICADORES PARA RESULTADOS**

**DEPENDENCIA:** 505 - CASA CHIHUAHUA CENTRO DE PATRIMONIO CULTURAL

**Programa Presupuestario PBR:** 1400300 - FOMENTO Y GESTION CULTURAL

**Nivel:** COMPONENTE C01 Exposiciones museográficas temporales montadas

**Indicador:** Porcentaje de visitantes a las salas de exposiciones museográficas temporales  
**Descripción:** Porcentaje que indica el número de visitantes que asisten a las exposiciones acorde a lo esperado  
**Fórmula:**  $(VR/VP)*100$

	100
	Porcentual
VR = Visitantes recibidos	66,465 Visitantes recibidos
VP = Visitantes esperados	33,233 Mujeres 33,232 Hombres
	66,465 Visitantes esperados
	33,233 Mujeres 33,232 Hombres

**Tipo:** Estratégico  
**Dimensión:** Eficacia  
**Frecuencia:** Anual

**Nivel:** COMPONENTE C03 Edificio histórico conservado

**Indicador:** Porcentaje de encuestas de opinión favorables acerca del estado de conservación del inmueble  
**Descripción:** Porcentaje que indica la tendencia de opinión de una muestra del público de Casa Chihuahua respecto del estado del inmueble. Se consideran encuestas favorables a las que responden que "Buenas" a la pregunta ¿En qué condiciones encontró el edificio?

**Fórmula:**  $(EF/EA)*100$

EF = Encuesta favorables	4,445 Encuestas favorables
EA = Encuestas aplicadas	5,229 Encuestas aplicadas

**Tipo:** Gestión  
**Dimensión:** Calidad  
**Frecuencia:** Anual

**Nivel:** COMPONENTE C04 Atención a visitantes de las salas museográficas de Casa Chihuahua

**Indicador:** Porcentaje de visitantes atendidos en las salas museográficas de Casa Chihuahua  
**Descripción:** Porcentaje de visitantes atendidos en las salas museográficas de Casa Chihuahua con respecto de los esperados  
**Fórmula:**  $(VA/VP)*100$

	100
	Porcentual
VA = Número de visitantes atendidos en las salas museográficas de Casa Chihuahua	66,465 Número de visitantes atendidos en las salas museográficas de Casa Chihuahua
VP = Número de visitantes esperados	33,233 Mujeres 33,232 Hombres
	66,465 Número de visitantes esperados
	33,233 Mujeres 33,232 Hombres

**Tipo:** Estratégico  
**Dimensión:** Eficacia  
**Frecuencia:** Anual

**GOBIERNO DEL ESTADO DE CHIHUAHUA  
PRESUPUESTO DE EGRESOS 2016  
PRESUPUESTO BASADO EN RESULTADOS**

**INDICADORES PARA RESULTADOS**

**DEPENDENCIA:** 505 - CASA CHIHUAHUA CENTRO DE PATRIMONIO CULTURAL

**Programa Presupuestario PBR:** 1400300 - FOMENTO Y GESTION CULTURAL

**Nivel:** COMPONENTE C06 Eventos culturales de "Jueves de Puertas Abiertas" realizados

**Indicador:** Porcentaje de eventos culturales de "Jueves de Puertas Abiertas" realizados

**Descripción:** Porcentaje de eventos culturales de "Jueves de Puertas Abiertas" realizados con respecto de los programados

**Fórmula:** (ER/EP)\*100

100  
Porcentual

ER = Número de eventos culturales de "Jueves de Puertas Abiertas" realizados  
EP = Número de eventos culturales de "Jueves de Puertas Abiertas" programados

35 Número de eventos culturales de "Jueves de Puertas Abiertas" realizados

**Tipo:** Estratégico  
**Dimensión:** Eficacia  
**Frecuencia:** Anual

35 Número de eventos culturales de "Jueves de Puertas Abiertas" programados

**GOBIERNO DEL ESTADO DE CHIHUAHUA  
PRESUPUESTO DE EGRESOS 2016  
PRESUPUESTO BASADO EN RESULTADOS**

**INDICADORES PARA RESULTADOS**

**DEPENDENCIA:** 507 - FONDO DE RETIRO DE LOS TRABAJADORES INCORPORADOS A LA SECCION 42 DEL SNTE

**Programa Presupuestario PBR:** 1117000 - APOYO INSTITUCIONAL AL SISTEMA EDUCATIVO

**Nivel:** PROPOSITO Les trabajadores jubilados del subsistema magisterio estatal reciben su fondo de retiro bipartita.

**Indicador:** Porcentaje de empleados del magisterio estatal beneficiados

**Descripción:** Mide el porcentaje de empleados del magisterio estatal que se jubilaron y obtuvieron su fondo de retiro

**Fórmula:**  $(EMEJ/EMEA)*100$

7.26

Porcentual

EMEJ = Empleados de magisterio estatal jubilados y beneficiados

EMEA = Empleados del magisterio estatal activo

**Tipo:** Estratégico

**Dimensión:** Eficacia

**Frecuencia:** Anual

850 Empleados de magisterio estatal jubilados y beneficiados

600 Mujeres

250 Hombres

11,700 Empleados del magisterio estatal activo

7,200 Mujeres

4,500 Hombres

**GOBIERNO DEL ESTADO DE CHIHUAHUA  
PRESUPUESTO DE EGRESOS 2016  
PRESUPUESTO BASADO EN RESULTADOS**

**INDICADORES PARA RESULTADOS**

**DEPENDENCIA:** 508 - FIDEICOMISO POLICIA AMIGO

**Programa Presupuestario Pbr:** 1124000 - OPERACION DEL FIDEICOMISO POLICIA AMIGO

**Nivel:** FIN Contribuir a minimizar las consecuencias económicas de un accidente vial culposo para las y los policías ministeriales mediante la protección económica que otorga el Fideicomiso Policía Amigo

**Indicador:** Variación porcentual anual de personas beneficiadas por el Fideicomiso Policía Amigo

**Descripción:** Mide la variación porcentual anual de personas beneficiadas por el Fideicomiso Policía Amigo en relación con el ejercicio anterior

**Fórmula:**  $((PBFPAT/PBFPAT_{-1})-1)*100$

**Variación Porcentual**

**-10**

90 Personas beneficiadas por el Fideicomiso Policía Amigo en el ejercicio T

**Tipo:** Estratégico

**Dimensión:** Eficacia

**Frecuencia:** Anual

22 Mujeres

68 Hombres

100 Personas beneficiadas por el Fideicomiso Policía Amigo en el ejercicio T-1

15 Mujeres

85 Hombres

**GOBIERNO DEL ESTADO DE CHIHUAHUA  
PRESUPUESTO DE EGRESOS 2016  
PRESUPUESTO BASADO EN RESULTADOS**

**INDICADORES PARA RESULTADOS**

**DEPENDENCIA:** 510 - FIDEICOMISO TRANSITO AMIGO

**Programa Presupuestario Pbr:** 1124100 - OPERACION DEL FIDEICOMISO TRANSITO AMIGO

**Nivel:** **FIN** Contribuir a minimizar las consecuencias económicas de un accidente vial culposo o del fallecimiento de las y los oficiales de Vialidad y -Tránsito y las y los inspectores de Transporte mediante la protección económica que otorga el Fideicomiso Tránsito Amigo.

**Indicador:** Variación porcentual anual de personas beneficiadas por el Fideicomiso Tránsito Amigo

**Descripción:** Mide la variación porcentual anual de personas beneficiadas por el Fideicomiso Tránsito Amigo en relación con el ejercicio anterior

**Fórmula:**  $(\text{PBFTAT}(\text{PBFTAT}_1) - 1) * 100$

Variación Porcentual

0

70 Personas beneficiadas por el Fideicomiso Tránsito Amigo en el ejercicio T

PBFTAT = Personas beneficiadas por el Fideicomiso Tránsito Amigo en el ejercicio T

PBFTAT\_1 = Personas beneficiadas por el Fideicomiso Tránsito Amigo en el ejercicio T-1

**Tipo:** Estratégico

**Dimensión:** Eficacia

**Frecuencia:** Anual

15 Mujeres

55 Hombres

70 Personas beneficiadas por el Fideicomiso Tránsito Amigo en el ejercicio T-1

15 Mujeres

55 Hombres

**GOBIERNO DEL ESTADO DE CHIHUAHUA  
PRESUPUESTO DE EGRESOS 2016  
PRESUPUESTO BASADO EN RESULTADOS**

**INDICADORES PARA RESULTADOS**

**DEPENDENCIA:** 511 - FIDEICOMISO DE PROMOCION Y FOMENTO DE LAS ACTIVIDADES TURISTICAS

**Programa Presupuestario PBr:** 6268516 - PROMOCION Y FOMENTO DE LAS ACTIVIDADES TURISTICAS 2016

**Nivel:** FIN Contribuir a fortalecer la promoción turística en los mercados nacionales y extranjeros a través de actividades de fomento y difusión adecuadas

**Indicador:** Variación porcentual de la derrama económica en el sector turístico.

**Descripción:** Mide la variación porcentual de la derrama económica generada en el año actual por el desarrollo de los productos turísticos del Estado con respecto al año anterior.

**Fórmula:**  $((DEST1/DESTT1)-1)*100$  8.39  
Variación Porcentual

10,300,000,000 Derrama económica en el sector turístico en el año actual

9,502,546,400 Derrama económica en el sector turístico del año anterior

**Tipo:** Estratégico

**Dimensión:** Eficacia

**Frecuencia:** Anual

**Nivel:** PROPOSITO Las y los prestadores de servicios turísticos se ven beneficiados por actividades de fomento y promoción turística adecuadas y suficientes

**Indicador:** Variación porcentual de la afluencia de los turistas al Estado

**Descripción:** Mide la variación porcentual de la afluencia de turistas nacionales y extranjeros al Estado en el año actual con respecto al año anterior.

**Fórmula:**  $((ATT1/ATT)-1)*100$  6.3  
Variación Porcentual

5,150,000 Afluencia turística en el año actual

2,060,000 Mujeres 3,090,000 Hombres

4,844,773 Afluencia turística en el año anterior

1,937,909 Mujeres 2,906,864 Hombres

**Tipo:** Estratégico

**Dimensión:** Eficacia

**Frecuencia:** Anual



**GOBIERNO DEL ESTADO DE CHIHUAHUA  
PRESUPUESTO DE EGRESOS 2016  
PRESUPUESTO BASADO EN RESULTADOS**

**INDICADORES PARA RESULTADOS**

**DEPENDENCIA:** 513 - FIDEICOMISO EXPO-CHIHUAHUA

**Programa Presupuestario PBR:** 6268316 - CONTRIBUCION EXPO-CHIHUAHUA 2016

**Nivel:** FIN

Contribuir a incrementar la derrama económica en el Estado a través de la atracción de eventos, congresos, convenciones y exposiciones

**Indicador:** Porcentaje de la derrama económica derivada de los eventos realizados

**Descripción:** Mide el porcentaje de la derrama derivada de los eventos realizados, respecto a la derrama derivada de los eventos planeados

**Fórmula:**  $(DER/DEP)*100$

100

Porcentual

330,000,000 Derrama derivada de los eventos realizados

DER = Derrama derivada de los eventos realizados

DEP = Derrama derivada de los eventos planeados

**Tipo:** Estratégico

**Dimensión:** Eficacia

**Frecuencia:** Anual

330,000,000 Derrama derivada de los eventos planeados

**GOBIERNO DEL ESTADO DE CHIHUAHUA  
PRESUPUESTO DE EGRESOS 2016  
PRESUPUESTO BASADO EN RESULTADOS**

**INDICADORES PARA RESULTADOS**

**DEPENDENCIA:** 514 - FONDO DE APOYO A LA DELEGACION DE LA CRUZ ROJA

**Programa Presupuestario Pbr:** 6268216 - CONTRIBUCION SOBRE DERECHO DE REVALIDACION Y EXPEDICION DE LICENCIA 2016

**Nivel:** COMPONENTE C01 Bienes y servicios otorgados a las delegaciones locales

**Indicador:** Variación porcentual de servicios de ambulancia prestados

**Descripción:** Mide la variación porcentual de servicios de ambulancia prestados en el año actual, en relación al año anterior

**Formula:**  $((SEAMP\_t - SEAMP\_t-1) / SEAMP\_t-1) * 100$

2.89

Variación Porcentual

SEAMP\_t = Servicios de ambulancia prestadas en el año actual  
SEAMP\_t-1 = Servicios de ambulancia prestados en el año anterior

71,536 Servicios de ambulancia prestados en el año actual

**Tipo:** Gestión  
**Dimensión:** Eficacia  
**Frecuencia:** Anual

69,531 Servicios de ambulancia prestados en el año anterior

**GOBIERNO DEL ESTADO DE CHIHUAHUA  
PRESUPUESTO DE EGRESOS 2016  
PRESUPUESTO BASADO EN RESULTADOS**

**INDICADORES PARA RESULTADOS**

**DEPENDENCIA:** 515 - FIDEICOMISO SOCIAL DEL EMPRESARIADO CHIHUAHUENSE  
**Programa Presupuestario PbR:** 6268116 - CONTRIBUCION A CARGO DEL IMPUESTO SOBRE NOMINA 2016

**Nivel:** COMPONENTE C01 Recursos económicos aportados

**Indicador:** Variación porcentual de recursos aportados

**Descripción:** Mide la variación porcentual de recursos aportados en el año actual, respecto al año anterior

**Fórmula:**  $((RAURat_1)-1)*100$

10,85

Variación Porcentual

RA1 = Recursos aportados en el año actual

Rat\_1 = Recursos aportados en el año anterior

235,000,000 Recursos aportados en el año actual

**Tipo:** Gestión

**Dimensión:** Economía

**Frecuencia:** Anual

212,000,000 Recursos aportados en el año anterior

**GOBIERNO DEL ESTADO DE CHIHUAHUA  
PRESUPUESTO DE EGRESOS 2016  
PRESUPUESTO BASADO EN RESULTADOS**

**INDICADORES PARA RESULTADOS**

**DEPENDENCIA:** 516 - FIDEICOMISO PARA EL DESARROLLO EQUILIBRADO DE LA SIERRA TARAHUMARA BARRANCAS DEL COBRE  
**Programa Presupuestario Pbr:** 1401500 - FOMENTO Y DESARROLLO TURISTICO

**Nivel:** FIN Contribuir a la realización del proyecto turístico "Barrancas del Cobre" mediante la implementación y operación del plan maestro correspondiente.

**Indicador:** Porcentaje de parques realizados

**Descripción:** Mide el porcentaje de los Parques de Aventura y Desarrollo Turístico realizados, respecto a los contemplados en el Plan Maestro Barrancas del Cobre

**Fórmula:**  $(PAVC/PAVP) \times 100$

**Tipo:** PAVC = Parques de Aventura realizados  
PAVP = Parques de Aventura programados

**Dimensión:** Estratégico

**Frecuencia:** Eficacia  
Anual

**100**  
**Porcentual**

1 Parques de Aventura realizados  
1 Parques de Aventura programados

**GOBIERNO DEL ESTADO DE CHIHUAHUA  
PRESUPUESTO DE EGRESOS 2016  
PRESUPUESTO BASADO EN RESULTADOS**

**INDICADORES PARA RESULTADOS**

**DEPENDENCIA:** 519 - FONDO MIXTO CONACYT - GOBIERNO DEL ESTADO DE CHIHUAHUA  
**Programa Presupuestario PBR:** 5232016 - FONDOS MIXTOS CONSEJO NACIONAL DE CIENCIA Y TECNOLOGIA (CONACYT) 2016

<b>Nivel:</b>	<b>COMPONENTE C01</b> Apoyos económicos para la investigación e innovación otorgados.	
<b>Indicador:</b>	Porcentaje de apoyos económicos otorgados	100
<b>Descripción:</b>	Mide el porcentaje de apoyos económicos otorgados respecto a los apoyos económicos programados	Porcentual
<b>Fórmula:</b>	$(AEO/AEP) \times 100$	
	AEO = Apoyos económicos otorgados AEP = Apoyos económicos programados	13 Apoyos económicos otorgados
<b>Tipo:</b>	Estratégico	13 Apoyos económicos programados
<b>Dimensión:</b>	Eficacia	
<b>Frecuencia:</b>	Anual	
<b>Nivel:</b>	<b>ACTIVIDAD C0101</b> Aprobación de las propuestas recibidas producto de las convocatorias del programa.	
<b>Indicador:</b>	Porcentaje de propuestas aprobadas	65
<b>Descripción:</b>	Mide el porcentaje de propuestas aprobadas respecto a las propuestas recibidas	Porcentual
<b>Fórmula:</b>	$(PA/PR) \times 100$	
	PA = Propuestas aprobadas PR = Propuestas recibidas	13 Propuestas aprobadas
<b>Tipo:</b>	Gestión	20 Propuestas recibidas
<b>Dimensión:</b>	Eficiencia	
<b>Frecuencia:</b>	Anual	

**GOBIERNO DEL ESTADO DE CHIHUAHUA  
PRESUPUESTO DE EGRESOS 2016  
PRESUPUESTO BASADO EN RESULTADOS**

**INDICADORES PARA RESULTADOS**

**DEPENDENCIA:** 522 - FIDEICOMISO DEL PROGRAMA DE CARRETERAS FEDERALES Y ESTATALES DE CUOTA

**Programa Presupuestario PbR:** 1122500 - INGRESO DE CARRETERAS FEDERALES Y ESTATALES DE CUOTA

<b>Nivel:</b>	<b>FIN</b>	Contribuir a brindar a los usuarios de carreteras de peaje comodidad y seguridad en sus traslados a través de recursos destinados a obras y acciones para mantenimiento y mejora de la infraestructura física de la carreteras de peaje del Estado de Chihuahua.
<b>Indicador:</b>		
<b>Descripción:</b>		Variación porcentual de usuarios de carreteras estatales y federales del cuota del estado
<b>Fórmula:</b>		Mide la variación porcentual de usuarios de carreteras estatales y federales de cuota del estado $\frac{(UCUC_{L_1} - 1) * 100}{UCUC_{L_1}}$
		<b>Variación Porcentual</b>
		0
<b>Tipo:</b>		
<b>Dimensión:</b>		UCI = Usuarios de carreteras en el año actual UCL_1 = Usuarios de carreteras en el año anterior
<b>Frecuencia:</b>		Estratégico Eficacia Anual
		15,530,664 Usuarios de carreteras en el año actual
		15,530,664 Usuarios de carreteras en el año anterior

**GOBIERNO DEL ESTADO DE CHIHUAHUA  
PRESUPUESTO DE EGRESOS 2016  
PRESUPUESTO BASADO EN RESULTADOS**

**INDICADORES PARA RESULTADOS**

**DEPENDENCIA:** 523 - OPERACION DEL FIDEICOMISO DE CARRETERAS FEDERALES Y ESTATALES DE CUOTA

**Programa Presupuestario Pbr:** 1115700 - OPERACION CASETAS DE PEAJE

**Nivel:** COMPONENTE C01 Servicios de calidad en casetas de peaje otorgados.

**Indicador:** Promedio del nivel de satisfacción de los usuarios de los servicios de las casetas de peaje en el Estado  
**Descripción:** De todas las encuestas realizadas a los usuarios en las casetas de peaje, este indicador mostrará el promedio de satisfacción por concepto de calidad en el servicio al usuario, con un rango de calificación de 1 a 5, siendo la calificación máxima de 5 puntos.  
**Fórmula:** (SCU/ER)

1,007,760 Sumatoria de calificaciones de usuarios de casetas  
 223,945 Encuestas realizadas

SCU = Sumatoria de calificaciones de usuarios de casetas  
 ER = Encuestas realizadas

**Tipo:** Gestión  
**Dimensión:** Calidad  
**Frecuencia:** Anual

**Programa Presupuestario Inversión:** 7301416 - COSTO EN CASETAS FEDERALES Y ESTATALES DE CUOTA 2016

**Nivel:** COMPONENTE C01 Mantenimientos de calidad realizados.

**Indicador:** Promedio del nivel de satisfacción de los usuarios de las carreteras de cuota del Estado  
**Descripción:** De las encuestas realizadas a los usuarios de las casetas de peaje, este indicador mostrará el promedio de satisfacción por concepto de calidad en el servicio. Con un rango de calificación de 1 a 5, siendo la calificación máxima de 5 puntos.  
**Fórmula:** (SCU/ER)

1,007,060 Sumatoria de calificaciones de usuarios de casetas  
 223,945 Encuestas realizadas

SCU = Sumatoria de calificaciones de usuarios de casetas  
 ER = Encuestas realizadas

**Tipo:** Gestión  
**Dimensión:** Calidad  
**Frecuencia:** Anual

**GOBIERNO DEL ESTADO DE CHIHUAHUA  
PRESUPUESTO DE EGRESOS 2016  
PRESUPUESTO BASADO EN RESULTADOS**

**INDICADORES PARA RESULTADOS**

**DEPENDENCIA:** 524 - FIDEICOMISO IRREVOCABLE DE ADMINISTRACION Y GARANTIA DE PAGO

**Programa Presupuestario PBR:** 2100200 - ADMINISTRACION FINANCIERA Y DE DEUDA PUBLICA

**Nivel:** PROPOSITO El Gobierno del Estado cuenta con mecanismos de garantía de pago eficientes para la obtención de mejores condiciones de financiamiento.

**Indicador:** Variación porcentual de la sobretasa de interés promedio

**Descripción:** Mide la variación porcentual de la sobretasa de interés promedio activa en el año actual con respecto al año anterior

**Fórmula:**  $(\text{STIP}_{t_1} - \text{STIP}_{t-1}) \cdot 100$

Variación Porcentual

0

STIP<sub>t</sub> = Sobretasa de interés promedio del año actual  
STIP<sub>t-1</sub> = Sobretasa de interés promedio del año anterior

1.48 Sobretasa de interés promedio del año actual

**Tipo:** Estratégico  
**Dimensión:** Eficacia  
**Frecuencia:** Anual

1.48 Sobretasa de interés promedio del año anterior



**GOBIERNO DEL ESTADO DE CHIHUAHUA  
PRESUPUESTO DE EGRESOS 2016  
PRESUPUESTO BASADO EN RESULTADOS**

**INDICADORES PARA RESULTADOS**

**DEPENDENCIA:** 534 - FIDEICOMISO PARA LA COMPETITIVIDAD Y SEGURIDAD CIUDADANA

**Programa Presupuestario PbR:** 6268416 - CONTRIBUCION 5% IMPUESTO SOBRE NOMINA 2016

**Nivel:** COMPONENTE C01 Recursos económicos para la competitividad y seguridad ciudadana aportados

**Indicador:** Variación porcentual anual de recursos aportados

**Descripción:** Mide la variación porcentual anual de recursos aportados en relación con el ejercicio anterior

**Fórmula:**  $((RAT/RAT_{-1})-1)*100$

1.62  
Variación Porcentual

RAT = Recursos aportados en el ejercicio actual  
RAT<sub>-1</sub> = Recursos aportados en el ejercicio anterior

117,500,000 Recursos aportados en el ejercicio actual

**Tipo:** Gestión  
**Dimensión:** Eficacia  
**Frecuencia:** Anual

115,629,433 Recursos aportados en el ejercicio anterior

**GOBIERNO DEL ESTADO DE CHIHUAHUA  
PRESUPUESTO DE EGRESOS 2016  
PRESUPUESTO BASADO EN RESULTADOS**

**INDICADORES PARA RESULTADOS**

**DEPENDENCIA:** 535 - FIDEICOMISO MAESTRO IRREVOCABLE DE ADMINISTRACION Y FUENTE DE PAGO

**Programa Presupuestario Pbr:** 2102700 - REORDENAMIENTO DE LA HACIENDA PUBLICA

**Nivel:** FIN Contribuir a fortalecer las finanzas mediante la sostenibilidad de los financiamientos adquiridos

**Indicador:** Variación porcentual de afectación a las participaciones

**Descripción:** Mide la variación porcentual de afectación a las participaciones en el año actual, respecto al año anterior

**Fórmula:** 
$$\frac{(PAPAP1_1) - 1}{1} * 100$$
 **Variación Porcentual**

**Tipo:** PARI = Porcentaje de participaciones afectadas en el año actual  
PARI\_1 = Porcentaje de participaciones afectadas en el año anterior

**Dimensión:** Estratégico

**Frecuencia:** Economía Anual

56.98 Porcentaje de participaciones afectadas en el año actual

56.98 Porcentaje de participaciones afectadas en el año anterior

**GOBIERNO DEL ESTADO DE CHIHUAHUA  
PRESUPUESTO DE EGRESOS 2016  
PRESUPUESTO BASADO EN RESULTADOS**

**INDICADORES PARA RESULTADOS**

**DEPENDENCIA:** 541 - FIDEICOMISO DE PUENTES FRONTERIZOS DE CHIHUAHUA  
**Programa Presupuestario Pbr:** 1124400 - ADMINISTRACION DE PUENTES FRONTERIZOS PARA LA REHABILITACION Y EL DESARROLLO DE CIUDAD JUAREZ

**Nivel:** COMPONENTE C01 Proyectos de rehabilitación o desarrollo de infraestructura aprobados.

**Indicador:** Porcentaje de proyectos de rehabilitación o desarrollo de infraestructura en Ciudad Juárez aprobados

**Descripción:** Mide el porcentaje de proyectos de rehabilitación o desarrollo de infraestructura aprobados respecto a los proyectos presentados

**Fórmula:**  $(PRDIA/PRDIP)*100$

100  
Porcentual

68 Proyectos de rehabilitación o desarrollo de infraestructura aprobados

PRDIA = Proyectos de rehabilitación o desarrollo de infraestructura aprobados  
PRDIP = Proyectos de rehabilitación o desarrollo de infraestructura presentados

**Tipo:** Estratégico  
**Dimensión:** Eficiencia  
**Frecuencia:** Anual

68 Proyectos de rehabilitación o desarrollo de infraestructura presentados

**GOBIERNO DEL ESTADO DE CHIHUAHUA  
PRESUPUESTO DE EGRESOS 2016  
PRESUPUESTO BASADO EN RESULTADOS**

**INDICADORES PARA RESULTADOS**

**DEPENDENCIA:** 703 - TRIBUNAL ESTATAL ELECTORAL

**Programa Presupuestario PBR:** 1100400 - CONTROVERSIAS ELECTORALES

**Nivel:** **PROPOSITO** Los actores políticos obtienen la resolución de sus controversias electorales a través de procedimientos de administración de justicia seguidos bajo los principios de certeza, legalidad, independencia, imparcialidad y objetividad.

**Indicador:** Porcentaje de la resolución de controversias electorales

**Descripción:** Mide la proporción de los conflictos electorales presentados con respecto a los conflictos electorales solucionados

**Fórmula:**  $(CES/CEP) * 100$

**100  
Porcentual**

CES = Conflictos Electorales Solucionados

CEP = Conflictos Electorales Presentados

127 Conflictos Electorales Solucionados

**Tipo:** Estratégico

**Dimensión:** Eficacia

**Frecuencia:** Anual

127 Conflictos Electorales Presentados

**GOBIERNO DEL ESTADO DE CHIHUAHUA  
PRESUPUESTO DE EGRESOS 2016  
PRESUPUESTO BASADO EN RESULTADOS**

**INDICADORES PARA RESULTADOS**

<b>DEPENDENCIA:</b>	<b>704 - INSTITUTO CHIHUAHUENSE PARA LA TRANSPARENCIA Y ACCESO A LA INFORMACION PUBLICA</b>
<b>Programa Presupuestario Pbr:</b>	<b>1102400 - FORTALECIMIENTO DE LAS RELACIONES CON LA CIUDADANIA Y LAS ORGANIZACIONES</b>
<b>Nivel:</b>	<b>PROPOSITO</b> En la población chihuahuense usuaria de las tecnologías de la información, la imagen del Ichtaiap se fortalece , al ser atendida en sus derechos de acceder a la información pública gubernamental
<b>Indicador:</b>	Promedio de los resultados obtenidos por el Ichtaiap en el cumplimiento de sus obligaciones como Sujeto Obligado
<b>Descripción:</b>	Mide el promedio en forma integral lo alcanzado en el ejercicio, al conjuntar la atención a los chihuahuenses en su búsqueda de información y el contenido de la que pone a su disposición en el Portal de Obligaciones de Transparencia (ASH+POT)/Z
<b>Fórmula:</b>	100 Promedio
<b>Tipo:</b>	100 Atención a solicitudes de información
<b>Dimensión:</b>	100 Publicación de obligaciones de transparencia
<b>Frecuencia:</b>	Anual
<b>Programa Presupuestario Pbr:</b>	<b>1102500 - GARANTIA DE LOS DERECHOS DE ACCESO A LA INFORMACION PUBLICA Y DE PROTECCION DE DATOS PERSONALES</b>
<b>Nivel:</b>	<b>COMPONENTE C01</b> Recursos de revisión resueltos por el Consejo General del Ichtaiap
<b>Indicador:</b>	Porcentaje de recursos de revisión resueltos por el Consejo General del Ichtaiap
<b>Descripción:</b>	Mide el porcentaje de resoluciones del consejo general del Ichtaiap, en relación a los recursos de revisión interpuestos en el ejercicio de que se trate
<b>Fórmula:</b>	$\frac{RRR}{RRR+RRP} \times 100$ 90 Porcentual
<b>Tipo:</b>	90 Recursos de revisión resueltos
<b>Dimensión:</b>	100 Recursos de revisión presentados
<b>Frecuencia:</b>	Anual
<b>Programa Presupuestario Pbr:</b>	<b>1400200 - DIFUSION Y PROMOCION DE LA ACTIVIDAD DE GOBIERNO</b>
<b>Nivel:</b>	<b>FIN</b> Contribuir a hacer de la transparencia y la rendición de cuentas una práctica común en el ejercicio de la acción gubernamental y un elemento indispensable en la relación gobierno sociedad, y mediante la información, transparentar la gestión pública, difundiendo la cultura de la transparencia a través de los medios
<b>Indicador:</b>	Porcentaje de sesiones ordinarias y extraordinarias del Consejo General del Ichtaiap publicadas en la página web
<b>Descripción:</b>	Mide el porcentaje de presentación en la página web institucional del diario de debates de las sesiones del Consejo General del Ichtaiap
<b>Fórmula:</b>	$\frac{SPDD}{SR} \times 100$ 27 Porcentual
<b>Tipo:</b>	SPDD = Sesiones publicadas en el diario de debates
<b>Dimensión:</b>	SR = Sesiones realizadas
<b>Frecuencia:</b>	Anual
	30 Sesiones realizadas

**GOBIERNO DEL ESTADO DE CHIHUAHUA  
PRESUPUESTO DE EGRESOS 2016  
PRESUPUESTO BASADO EN RESULTADOS**

**INDICADORES PARA RESULTADOS**

**DEPENDENCIA:** 704 - INSTITUTO CHIHUAHUENSE PARA LA TRANSPARENCIA Y ACCESO A LA INFORMACION PUBLICA

**Programa Presupuestario PBr:** 1500300 - SUPERVISION DEL SISTEMA ESTATAL DE INFORMACION PUBLICA Y DE ARCHIVOS GUBERNAMENTALES

**Nivel:** COMPONENTE C02 Comités y Unidades de Transparencia de los Entes Públicos visitados

**Indicador:** Porcentaje de visitas de inspección realizadas a los entes públicos

**Descripción:** Mide el porcentaje de alcance del programa anual de visitas de inspección a los entes públicos aprobado por el consejo general del Ichtitap

**Fórmula:**  $(VIR/PI)*100$

40 Visitas de inspección realizadas

**Tipo:** Estratégico

**Dimensión:** Eficacia

**Frecuencia:** Anual

40 Visitas de inspección programadas

**Programa Presupuestario PBr:** 2100700 - ADMINISTRACION DE LOS RECURSOS HUMANOS, MATERIALES Y FINANCIEROS Y EVALUACION POR RESULTADOS

**Nivel:** FIN

**Contribuir a determinar y establecer criterios de racionalidad y de eficiencia en la elaboración del presupuesto y en el ejercicio del gasto público a través de la revisión del ejercicio del gasto público conforme a los principios y obligaciones que establecen las disposiciones legales aplicables y la política pública de equidad de género**

**Indicador:** Promedio anual de calificaciones obradas al Ichtitap por la Auditoría Superior del Estado en Rendición de Cuentas

**Descripción:** Mide el promedio de resultado obtenido por la entrega trimestral de la información presupuestal a la ASECH

**Fórmula:**  $(EYET1+EYET2+EYET3+EYET4)/4$

100

Promedio

EyET1 = Entrega y evaluación de la información trimestre 1

EyET2 = Entrega y evaluación de la información trimestre 2

EyET3 = Entrega y evaluación de la información trimestre 3

EyET4 = Entrega y evaluación de la información trimestre 4

100 Entrega y evaluación de la información trimestre 1

100 Entrega y evaluación de la información trimestre 2

**Tipo:** Estratégico

**Dimensión:** Eficiencia

**Frecuencia:** Anual

100 Entrega y evaluación de la información trimestre 3

100 Entrega y evaluación de la información trimestre 4

**Nivel:** COMPONENTE C05 Política pública de equidad de género aplicada

**Indicador:** Porcentaje de aplicación de la equidad de género en el personal del Ichtitap

**Descripción:** Mide el porcentaje que en el Ichtitap no labore más del 60% de personas de un mismo género

**Fórmula:**  $(PGMN/TP)*100$

60

Porcentual

PGMN = Personal de género de mayor número

TP = Total del personal del Ichtitap

36 Personal de género de mayor número

36 Mujeres

60 Total del personal del Ichtitap

36 Mujeres

24 Hombres

**GOBIERNO DEL ESTADO DE CHIHUAHUA  
PRESUPUESTO DE EGRESOS 2016  
PRESUPUESTO BASADO EN RESULTADOS**

**INDICADORES PARA RESULTADOS**

**DEPENDENCIA:** 704 - INSTITUTO CHIHUAHUENSE PARA LA TRANSPARENCIA Y ACCESO A LA INFORMACION PUBLICA  
**Programa Presupuestario PBr:** 2331300 - CAPACITACION EN MATERIA DE ACCESO A LA INFORMACION PUBLICA; PROTECCION DE DATOS PERSONALES Y RENDICION DE CUENTAS

**Nivel:** **COMPONENTE C01** Entes Públicos Estatales capacitados en las obligaciones que les impone la Ley de Transparencia y Acceso a la Información Pública y la Ley de Protección de Datos Personales, ambas del Estado de Chihuahua

**Indicador:** Porcentaje de entes públicos estatales capacitados

**Descripción:** Mide el porcentaje de alcance de la capacitación de los entes públicos estatales en relación con el número de los mismos registrados en el ICHITAP

**Fórmula:**  $(EPEC/EPER)*100$

100  
Porcentual

EPEC = Entes públicos estatales capacitados  
EPER = Entes públicos estatales registrados

83 Entes públicos estatales capacitados

83 Entes públicos estatales registrados

**Tipo:** Estratégico

**Dimensión:** Eficacia

**Frecuencia:** Anual

# PRESUPUESTO

DE EGRESOS

## INFORMES PRESUPUESTALES

Por Dependencia y Programa  
presupuestario bR



**Chihuahua**  
Gobierno del Estado



2016



**GOBIERNO DEL ESTADO DE CHIHUAHUA**

Presupuesto de Egresos para el Ejercicio Fiscal 2016

Dependencia - Programa Presupuestario bR

DEPENDENCIA	101	DESPACHO DEL EJECUTIVO	Proceso Pbr	Estatat	Origen del Recurso	Federal	de Terceros
Clave	Descripción						
1300200	DEFINICION DE POLITICAS PUBLICAS		11,189,526	11,189,526			
1300200	DEFINICION DE POLITICAS PUBLICAS		11,189,526	11,189,526			
<b>Total Dependencia:</b>			<b>11,189,526</b>	<b>11,189,526</b>			

**GOBIERNO DEL ESTADO DE CHIHUAHUA**

Presupuesto de Egresos para el Ejercicio Fiscal 2016

Dependencia - Programa Presupuestario bR

DEPENDENCIA	130	SECRETARIA GENERAL DE GOBIERNO	Clave	Descripción	Proceso Pbr	Estatal	Origen del Recurso	
							Federal	de Terceros
			1102100	INFORMACION Y ANALISIS POLITICO	3,282,793	3,282,793		
			1102100	INFORMACION Y ANALISIS POLITICO	3,282,793	3,282,793		
			1102200	VINCULACION CON DEPENDENCIAS, ORGANISMOS, INSTITUCIONES, MUNICIPIOS, ESTADOS Y CON LA COMUNIDAD	9,320,819	9,320,819		
			1102200	VINCULACION CON DEPENDENCIAS, ORGANISMOS, INSTITUCIONES, MUNICIPIOS, ESTADOS Y CON LA COMUNIDAD	9,320,819	9,320,819		
			1102400	FORTALECIMIENTO DE LAS RELACIONES CON LA CIUDADANIA Y LAS ORGANIZACIONES	1,312,574	1,312,574		
			1102400	FORTALECIMIENTO DE LAS RELACIONES CON LA CIUDADANIA Y LAS ORGANIZACIONES	1,312,574	1,312,574		
			1115600	SERVICIOS DE TRANSPORTE	61,551,027	61,551,027		
			1115600	SERVICIOS DE TRANSPORTE	61,551,027	61,551,027		
			1120100	ASUNTOS RELIGIOSOS	814,450	814,450		
			1120100	ASUNTOS RELIGIOSOS	814,450	814,450		
			1120200	SERVICIOS REGISTRALES DE LA PROPIEDAD Y EL NOTARIADO	49,509,887	49,509,887		
			1120200	SERVICIOS REGISTRALES DE LA PROPIEDAD Y EL NOTARIADO	49,509,887	49,509,887		
			1120300	SERVICIOS REGISTRALES CIVILES	48,456,410	48,456,410		
			1120300	SERVICIOS REGISTRALES CIVILES	48,456,410	48,456,410		
			1121300	ATENCION A MUJERES VICTIMAS DEL DELITO	7,145,854	7,145,854		
			1121300	ATENCION A MUJERES VICTIMAS DEL DELITO	7,145,854	7,145,854		

**GOBIERNO DEL ESTADO DE CHIHUAHUA**  
Presupuesto de Egresos para el Ejercicio Fiscal 2016  
Dependencia - Programa Presupuestario bR

DEPENDENCIA	130	SECRETARIA GENERAL DE GOBIERNO		Proceso PBR	Estatat	Origen del Recurso Federal	de Terceros
Clave	Descripción						
1300200	DEFINICION DE POLITICAS PUBLICAS			19,647,965	19,647,965		
1300200	DEFINICION DE POLITICAS PUBLICAS			19,647,965	19,647,965		
1400100	DESARROLLO MUNICIPAL			11,076,859	11,076,859		
1400100	DESARROLLO MUNICIPAL			11,076,859	11,076,859		
1500100	CONTROL Y REGULACION DEL CONSUMO DE ALCOHOLES			9,469,114	9,469,114		
1500100	CONTROL Y REGULACION DEL CONSUMO DE ALCOHOLES			9,469,114	9,469,114		
1501500	NORMATIVIDAD JURIDICA			11,176,496	11,176,496		
1501500	NORMATIVIDAD JURIDICA			11,176,496	11,176,496		
2100100	ADMINISTRACION DE LOS RECURSOS			46,602,118	46,602,118		
2100100	ADMINISTRACION DE LOS RECURSOS			46,602,118	46,602,118		
2100300	ADMINISTRACION DEL PATRIMONIO ESTATAL			635,803	635,803		
2100300	ADMINISTRACION DEL PATRIMONIO ESTATAL			635,803	635,803		
<b>Total Dependencia:</b>				<b>280,002,169</b>	<b>280,002,169</b>		



**GOBIERNO DEL ESTADO DE CHIHUAHUA**  
 Presupuesto de Egresos para el Ejercicio Fiscal 2016  
 Dependencia - Programa Presupuestario bR

DEPENDENCIA 132 SECRETARIA DE HACIENDA

Clave	Descripción	Proceso PbR	Estatal	Origen del Recurso	
				Federal	de Terceros
2100100	ADMINISTRACION DE LOS RECURSOS	87,103,733	87,103,733		
2100200	ADMINISTRACION FINANCIERA Y DE DEUDA PUBLICA	19,876,052	19,876,052		
2100400	ADMINISTRACION DE LDS PROGRAMAS DE INVERSION	16,955,375	16,955,375		
2100500	ADMINISTRACION DEL RECURSO HUMANO	138,064,837	138,064,837		
2100600	REGULACION, PRESERVACION, SUMINISTRO Y CONTROL DE ADQUISICIONES DE BIENES Y SERVICIOS	159,827,249	159,827,249		
2101600	CONTABILIDAD GUBERNAMENTAL	19,186,189	19,186,189		
2220100	PRESUPUESTACION CON ENFOQUE PARA RESULTADOS	13,790,724	13,790,724		
2220200	INCORPORACION DE LA PERSPECTIVA DE GENERO EN EL PRESUPUESTO DE EGRESOS	1,292,228	1,292,228		
2220200	INCORPORACION DE LA PERSPECTIVA DE GENERO EN EL PRESUPUESTO DE EGRESOS	1,292,228	1,292,228		

**GOBIERNO DEL ESTADO DE CHIHUAHUA**

Presupuesto de Egresos para el Ejercicio Fiscal 2016

Dependencia - Programa Presupuestario bR

DEPENDENCIA	132	SECRETARIA DE HACIENDA	Clave	Descripción	Proceso Pbr	Estatat	Origen del Recurso Federal	de Terceros
			2220300	REGISTRO Y PROGRAMACION DE PAGOS	16,931,876	16,931,876		
			22203D0	REGISTRO Y PROGRAMACION DE PAGOS	16,931,876	16,931,876		
			2220400	PROGRAMACIÓN Y SEGUIMIENTO CON ENFOQUE A RESULTADOS	4,661,062	4,661,062		
			2220400	PROGRAMACIÓN Y SEGUIMIENTO CON ENFOQUE A RESULTADOS	4,661,062	4,661,062		
			2332600	ANALISIS, DESARROLLO Y SOPORTE INFORMATICO	27,391,836	27,391,836		
			23326D0	ANALISIS, DESARROLLO Y SOPORTE INFORMATICO	27,391,836	27,391,836		
			4200100	SEGURIDAD SOCIAL A LOS TRABAJADORES AL SERVICIO DEL ESTADO	1,221,744,320	1,221,744,320		
			4200100	SEGURIDAD SOCIAL A LOS TRABAJADORES AL SERVICIO DEL ESTADO	1,221,744,320	1,221,744,320		
			7201016	INVERSION NORMAL ESTATAL 2016	4,426,223,396	4,424,223,396		2,000,000
			7201016	INVERSION NORMAL ESTATAL 2016	4,426,223,396	4,424,223,396		2,000,000
			7410116	FONDO DE INFRAESTRUCTURA SOCIAL PARA LAS ENTIDADES (FISE) 2016	144,300,000		144,300,000	
			7410116	FONDO DE INFRAESTRUCTURA SOCIAL PARA LAS ENTIDADES (FISE) 2016	144,300,000		144,300,000	
			7520116	CAMINOS Y PUENTES FEDERAL-CAPUFE 2016	2,000,000	2,000,000		
			7520116	CAMINOS Y PUENTES FEDERAL-CAPUFE 2016	2,000,000	2,000,000		
			7640116	PROYECTOS DE INVERSION RECURSO FEDERAL REASIGNADO 2016	3,878,578,563		3,878,578,563	
			7640116	PROYECTOS DE INVERSION RECURSO FEDERAL REASIGNADO 2016	3,878,578,563		3,878,578,563	

**GOBIERNO DEL ESTADO DE CHIHUAHUA**  
 Presupuesto de Egresos para el Ejercicio Fiscal 2016  
 Dependencia - Programa Presupuestario bR

DEPENDENCIA	132	SECRETARIA DE HACIENDA	Proceso PbR	Estatal	Origen del Recurso Federal	de Terceros
Clave Descripción						
7640616		FONDO METROPOLITANO 2016	101,651,000		101,651,000	
7640616		FONDO METROPOLITANO 2016	101,651,000		101,651,000	
<b>Total Dependencia:</b>			<b>10,647,882,152</b>	<b>6,521,352,589</b>	<b>4,124,529,563</b>	<b>2,000,000</b>

**GOBIERNO DEL ESTADO DE CHIHUAHUA**

Presupuesto de Egresos para el Ejercicio Fiscal 2016

Dependencia - Programa Presupuestario bR

DEPENDENCIA	134	SECRETARIA DE ECONOMIA	Clave	Descripción	Proceso PbR	Estatat	Origen del Recurso Federal	de Terceros
			1301800	PLANEACION Y CONDUCCION DEL DESARROLLO ECONOMICO	35,815,426	35,815,426		
			1301800	PLANEACION Y CONDUCCION DEL DESARROLLO ECONOMICO	35,815,426	35,815,426		
			1302400	MEDICION Y EVALUACION DE INFORMACION ESTADISTICA	3,848,183	3,848,183		
			1302400	MEDICION Y EVALUACION DE INFORMACION ESTADISTICA	3,848,183	3,848,183		
			1401000	FOMENTO AL DESARROLLO COMERCIAL	6,948,222	6,948,222		
			1401000	FOMENTO AL DESARROLLO COMERCIAL	6,948,222	6,948,222		
			1401300	FOMENTO MINERO-METALURGICO	2,772,898	2,772,898		
			1401300	FOMENTO MINERO-METALURGICO	2,772,898	2,772,898		
			1401500	FOMENTO Y DESARROLLO TURISTICO	10,478,207	10,478,207		
			1401500	FOMENTO Y DESARROLLO TURISTICO	10,478,207	10,478,207		
			1402100	PROMOCION Y ATRACCION DE INVERSIONES	3,389,692	3,389,692		
			1402100	PROMOCION Y ATRACCION DE INVERSIONES	3,389,692	3,389,692		
			1402300	PROMOCION DE DESTINOS TURISTICOS	1,422,809	1,422,809		
			1402300	PROMOCION DE DESTINOS TURISTICOS	1,422,809	1,422,809		
			1402900	FOMENTO AL DESARROLLO ECONOMICO EN LA FRONTERA	6,096,327	6,096,327		
			1402900	FOMENTO AL DESARROLLO ECONOMICO EN LA FRONTERA	6,096,327	6,096,327		
			1403000	DESARROLLO INDUSTRIAL Y FOMENTO AL EMPLEO	17,976,343	17,976,343		
			1403000	DESARROLLO INDUSTRIAL Y FOMENTO AL EMPLEO	17,976,343	17,976,343		



**GOBIERNO DEL ESTADO DE CHIHUAHUA**  
 Presupuesto de Egresos para el Ejercicio Fiscal 2016  
 Dependencia - Programa Presupuestario bR

DEPENDENCIA	134	SECRETARIA DE ECONOMIA	Clave	Descripción	Proceso PbR	Estatat	Origen del Recurso	de Terceros
							Federal	
1403100			FOMENTO AGROINDUSTRIAL		1,197,549	1,197,549		
1403100			FOMENTO AGROINDUSTRIAL		1,197,549	1,197,549		
1403200			FOMENTO AL DESARROLLO ECONOMICO		3,040,538	3,040,538		
1403200			FOMENTO AL DESARROLLO ECONOMICO		3,040,538	3,040,538		
1403300			FOMENTO AL COMERCIO EXTERIOR		2,527,632	2,527,632		
1403300			FOMENTO AL COMERCIO EXTERIOR		2,527,632	2,527,632		
7642416			CONVENIO CON LA SECRETARIA DE TURISMO-SECTOR 2016		35,000,000		35,000,000	
7642416			CONVENIO CON LA SECRETARIA DE TURISMO-SECTOR 2016		35,000,000		35,000,000	
<b>Total Dependencia:</b>					<b>130,513,824</b>	<b>95,513,824</b>	<b>35,000,000</b>	<b>35,000,000</b>

**GOBIERNO DEL ESTADO DE CHIHUAHUA**

Presupuesto de Egresos para el Ejercicio Fiscal 2016

Dependencia - Programa Presupuestario br

DEPENDENCIA	136	SECRETARIA DE DESARROLLO SOCIAL		Proceso Pbr	Estatal	Origen del Recurso Federal	de Terceros
Clave	Descripción						
1112700	CHIHUAHUA VIVE EN ASISTENCIA SOCIAL A LA COMUNIDAD			14,839,091	14,839,091		
1112700	CHIHUAHUA VIVE EN ASISTENCIA SOCIAL A LA COMUNIDAD			5,162,759	5,162,759		
1112701	CHIHUAHUA VIVE EN CENTROS COMUNITARIOS ESPACIO ABIERTO			4,845,772	4,845,772		
1112702	CHIHUAHUA VIVE EN VETERANOS DE LA REVOLUCION			4,830,560	4,830,560		
1112900	CHIHUAHUA VIVE			27,427,035	27,427,035		
1112900	CHIHUAHUA VIVE			27,427,035	27,427,035		
1113000	JUAREZ VIVE			18,418,859	18,418,859		
1113000	JUAREZ VIVE			6,365,787	6,365,787		
1113001	CHIHUAHUA VIVE EN CENTROS COMUNITARIOS ESPACIO ABIERTO JUAREZ			12,053,073	12,053,073		
1113300	CHIHUAHUA VIVE CON LA COMUNIDAD MENONITA			794,574	794,574		
1113300	CHIHUAHUA VIVE CON LA COMUNIDAD MENONITA			794,574	794,574		
1113400	CHIHUAHUA VIVE EN ATENCION A PERSONAS CON DISCAPACIDAD			6,734,686	6,734,686		
1113400	CHIHUAHUA VIVE EN ATENCION A PERSONAS CON DISCAPACIDAD			6,734,686	6,734,686		
1113800	CHIHUAHUA VIVE PARA LAS PERSONAS ADULTAS MAYORES			130,322,916	130,322,916		
1113800	CHIHUAHUA VIVE PARA LAS PERSONAS ADULTAS MAYORES			4,661,822	4,661,822		
1113801	CHIHUAHUA VIVE A PLENITUD			123,276,018	123,276,018		
1113802	CHIHUAHUA VIVE EN EL JARDIN DEL ABUELO			2,385,075	2,385,075		

**GOBIERNO DEL ESTADO DE CHIHUAHUA**  
 Presupuesto de Egresos para el Ejercicio Fiscal 2016  
 Dependencia - Programa Presupuestario bR

DEPENDENCIA 136 SECRETARIA DE DESARROLLO SOCIAL

Clave	Descripción	Proceso PbR	Estatal	Origen del Recurso Federal	de Terceros
1114000	CHIHUAHUA VIVE CON REDES DE LA ECONOMIA SOLIDARIA	936,550	936,550		
1114000	CHIHUAHUA VIVE CON REDES DE LA ECONOMIA SOLIDARIA	936,550	936,550		
1114500	CHIHUAHUA VIVE EN AYUDA A INSTITUCIONES SOCIALES	67,879,246	67,879,246		
1114500	CHIHUAHUA VIVE EN AYUDA A INSTITUCIONES SOCIALES	67,879,246	67,879,246		
2332700	APOYO A LA GESTION INSTITUCIONAL	46,310,042	46,310,042		
2332700	APOYO A LA GESTION INSTITUCIONAL	46,310,042	46,310,042		
7640916	FONDO PARA LA ACCESIBILIDAD AL TRANSPORTE PUBLICO PARA PERSONAS DISCAPACITADAS 2016	17,740,000		17,740,000	
7640916	FONDO PARA LA ACCESIBILIDAD AL TRANSPORTE PUBLICO PARA PERSONAS DISCAPACITADAS 2016	17,740,000		17,740,000	
<b>Total Dependencia:</b>		<b>331,402,999</b>	<b>313,662,999</b>	<b>17,740,000</b>	

**GOBIERNO DEL ESTADO DE CHIHUAHUA**

Presupuesto de Egresos para el Ejercicio Fiscal 2016

Dependencia - Programa Presupuestario bR

DEPENDENCIA	Clave	Descripción	Proceso Pbr	Estatal	Origen del Recurso		
					Federal	de Terceros	
	138	SECRETARIA DE SALUD					
	1111600	DONACION Y TRASPLANTE DE ORGANOS Y TEJIDOS	465,864	465,864			
	1111600	DONACION Y TRASPLANTE DE ORGANOS Y TEJIDOS	465,864	465,864			
	1114300	CHIHUAHUA VIVE POR LA SALUD	4,439,244	4,439,244			
	1114300	CHIHUAHUA VIVE POR LA SALUD	4,439,244	4,439,244			
	1114400	PREVENCIÓN Y REHABILITACIÓN DE ADICCIONES	9,331,690	9,331,690			
	1114402	PREVENCIÓN Y ATENCIÓN DE ADICCIONES	4,331,690	4,331,690			
	1114403	REHABILITACIÓN DE ADICCIONES A PROCESADOS	4,000,000	4,000,000			
	1114404	REHABILITACIÓN A IMPUTADOS DERIVADOS POR DELITOS DE NARCOTRAAFICANCIA	1,000,000	1,000,000			
	1122300	ASISTENCIA MÉDICA SOCIAL	13,544,094	13,544,094			
	1122300	ASISTENCIA MÉDICA SOCIAL	13,544,094	13,544,094			
	1502000	PROTECCIÓN CONTRA RIESGOS SANITARIOS	11,000,000	11,000,000			
	1502000	PROTECCIÓN CONTRA RIESGOS SANITARIOS	11,000,000	11,000,000			
	2332700	APOYO A LA GESTIÓN INSTITUCIONAL	43,193,322	43,193,322			
	2332700	APOYO A LA GESTIÓN INSTITUCIONAL	43,193,322	43,193,322			
	2332800	COORDINACIÓN INTERINSTITUCIONAL PARA EL FOMENTO A LA SALUD	7,380,356	7,380,356			
	2332800	COORDINACIÓN INTERINSTITUCIONAL PARA EL FOMENTO A LA SALUD	7,380,356	7,380,356			
<b>Total Dependencia:</b>			<b>89,354,570</b>	<b>89,354,570</b>			



**GOBIERNO DEL ESTADO DE CHIHUAHUA**  
 Presupuesto de Egresos para el Ejercicio Fiscal 2016  
 Dependencia - Programa Presupuestario bR

DEPENDENCIA	140	SECRETARIA DE EDUCACION, CULTURA Y DEPORTE	Proceso PbR	Estatat	Origen del Recurso Federal	de Terceros
Clave	Description					
1117500	EDUCACION BASICA PARA ADULTOS		7,171,554	7,171,554		
1117503	EDUCACION BASICA EXTRAEDAD		7,171,554	7,171,554		
1117600	COBERTURA EN EDUCACION MEDIA SUPERIOR		252,491,134	252,491,134		
1117603	COBERTURA EN EDUCACION EN BACHILLERATO		252,491,134	252,491,134		
1117700	DOCENCIA EN EDUCACION MEDIA SUPERIOR		1,949,367	1,949,367		
1117700	DOCENCIA EN EDUCACION MEDIA SUPERIOR		679,112	679,112		
1117703	DOCENCIA EN EDUCACION EN BACHILLERATO		1,270,255	1,270,255		
1118100	INVESTIGACION		12,293,226	12,293,226		
1118103	SISTEMA ESTATAL DE INVESTIGACION EN EDUCACION		12,293,226	12,293,226		
1118200	COBERTURA EN EDUCACION SUPERIOR		118,612,606	118,612,606		
1118204	COBERTURA EN EDUCACION SUPERIOR LICENCIATURA		22,376,761	22,376,761		
1118207	COBERTURA EN EDUCACION SUPERIOR POSGRADO PEDAGOGICO		36,692,243	36,692,243		
1118211	COBERTURA EN EDUCACION NORMAL GENERAL		59,543,602	59,543,602		
1118300	DOCENCIA EN EDUCACION SUPERIOR		394,880	394,880		
1118300	DOCENCIA EN EDUCACION SUPERIOR		394,880	394,880		
1401800	CAPACITACION PARA EL TRABAJO		45,000	45,000		
1401803	EVALUACIONES DE COMPETENCIAS LABORALES		45,000	45,000		
5230316	PROGRAMA BECA DE APOYO A LA PRACTICA INTENSIVA Y AL SERVICIO SOCIAL 2016		9,292,000		9,292,000	
5230316	PROGRAMA BECA DE APOYO A LA PRACTICA		9,292,000		9,292,000	

**GOBIERNO DEL ESTADO DE CHIHUAHUA**

Presupuesto de Egresos para el Ejercicio Fiscal 2016

Dependencia - Programa Presupuestario bR

DEPENDENCIA 140 SECRETARIA DE EDUCACION, CULTURA Y DEPORTE

Clave	Descripción	Proceso Pbr	Estatat	Origen del Recurso	de Terceros
5230316	PROGRAMA BECA DE APOYO A LA PRACTICA INTENSIVA Y AL SERVICIO SOCIAL 2016	9,292,000		Federal	9,292,000
	INTENSIVA Y AL SERVICIO SOCIAL 2016				
5230816	ESCUELAS DE TIEMPO COMPLETO 2016	182,352,000			182,352,000
5230816	ESCUELAS DE TIEMPO COMPLETO 2016	182,352,000			182,352,000
5230916	ESCUELA SEGURA 2016	6,046,000			6,046,000
5230916	ESCUELA SEGURA 2016	6,046,000			6,046,000
5237116	FORTALECIMIENTO DE LA CALIDAD EN LA EDUCACION BASICA 2016	23,672,000			23,672,000
5237116	FORTALECIMIENTO DE LA CALIDAD EN LA EDUCACION BASICA 2016	23,672,000			23,672,000
5237216	INCLUSION Y EQUIDAD EDUCATIVA 2016	7,794,000			7,794,000
5237216	INCLUSION Y EQUIDAD EDUCATIVA 2016	7,794,000			7,794,000
7410416	FONDO DE APORTACIONES MULTIPLES INFRAESTRUCTURA EDUCATIVA BASICA (FAM) 2016	150,000,000			150,000,000
7410416	FONDO DE APORTACIONES MULTIPLES INFRAESTRUCTURA EDUCATIVA BASICA (FAM) 2016	150,000,000			150,000,000
<b>Total Dependencia:</b>		<b>5,663,233,213</b>	<b>5,122,690,244</b>		<b>540,542,969</b>

**GOBIERNO DEL ESTADO DE CHIHUAHUA**

Presupuesto de Egresos para el Ejercicio Fiscal 2016

Dependencia - Programa Presupuestario bR

**DEPENDENCIA 142 SECRETARIA DE TRABAJO Y PREVISION SOCIAL**

Clave	Descripción	Proceso PbR	Estatat	Origen del Recurso Federal	de Terceros
1102600	CONCILIACION Y ARBITRAJE	61,134,350	61,134,350		
1102600	CONCILIACION Y ARBITRAJE	61,134,350	61,134,350		
1102700	SERVICIO ESTATAL DEL EMPLEO	24,083,101	24,083,101		
1102700	SERVICIO ESTATAL DEL EMPLEO	9,322,188	9,322,188		
5445416	PROGRAMA DE APOYO AL EMPLEO (PAE) 2016	14,760,912	14,760,912		
1300300	CONDUCCION DE LA POLITICA LABORAL	20,472,807	20,472,807		
1300300	CONDUCCION DE LA POLITICA LABORAL	20,472,807	20,472,807		
<b>Total Dependencia:</b>		<b>105,690,258</b>	<b>105,690,258</b>		



**GOBIERNO DEL ESTADO DE CHIHUAHUA**

Presupuesto de Egresos para el Ejercicio Fiscal 2016

Dependencia - Programa Presupuestario br

**DEPENDENCIA 144 SECRETARIA DE COMUNICACIONES Y OBRAS PUBLICAS**

Clave	Descripción	Proceso Pbr	Origen del Recurso	
			Estatat	Federal
1120700	APOYO A MUNICIPIOS EN OBRA PUBLICA, TELECOMUNICACIONES Y USO ADECUADO DE ENERGIA ELECTRICA	12,628,753	12,628,753	
1120700	APOYO A MUNICIPIOS EN OBRA PUBLICA, TELECOMUNICACIONES Y USO ADECUADO DE ENERGIA ELECTRICA	12,628,753	12,628,753	
1302100	CONDUCCION Y SUPERVISION DE OBRA PUBLICA	8,752,774	8,752,774	
1302100	CONDUCCION Y SUPERVISION DE OBRA PUBLICA	8,752,774	8,752,774	
2100100	ADMINISTRACION DE LOS RECURSOS	37,270,201	37,270,201	
2100100	ADMINISTRACION DE LOS RECURSOS	37,270,201	37,270,201	
7301716	CARRETERAS ESTATALES Y FEDERALES DE CUOTA 2016	325,000,000	325,000,000	
7301716	CARRETERAS ESTATALES Y FEDERALES DE CUOTA 2016	325,000,000	325,000,000	
<b>Total Dependencia:</b>		<b>383,651,728</b>	<b>383,651,728</b>	

de Terceros

**GOBIERNO DEL ESTADO DE CHIHUAHUA**

Presupuesto de Egresos para el Ejercicio Fiscal 2016

Dependencia - Programa Presupuestario bR

DEPENDENCIA	146	SECRETARIA DE DESARROLLO URBANO Y ECOLOGIA					Origen del Recurso Federal	de Terceros
Clave	Descripción	Proceso Pbr	Estatat					
1115400	ACTUALIZACION Y MODERNIZACION CATASTRAL	3,097,355	3,097,355					
1115400	ACTUALIZACION Y MODERNIZACION CATASTRAL	3,097,355	3,097,355					
1115500	REGULARIZACION DE LOS ASENTAMIENTOS HUMANOS	19,584,583	19,584,583					
1115500	REGULARIZACION DE LOS ASENTAMIENTOS HUMANOS	19,584,583	19,584,583					
1121400	MOVILIDAD URBANA SUSTENTABLE	100,000	100,000					
1121400	MOVILIDAD URBANA SUSTENTABLE	100,000	100,000					
1122800	PROGRAMA AMBIENTAL ECOLOGICO	10,862,408	10,862,408					
1122800	PROGRAMA AMBIENTAL ECOLOGICO	10,862,408	10,862,408					
1301600	POLITICA Y PLANEACION DEL DESARROLLO URBANO	17,621,844	17,621,844					
1301600	POLITICA Y PLANEACION DEL DESARROLLO URBANO	17,621,844	17,621,844					
1501000	PROMOCION DE LAS NORMAS PARA LA CONSERVACION DEL MEDIO AMBIENTE	6,830,384	6,830,384					
1501000	PROMOCION DE LAS NORMAS PARA LA CONSERVACION DEL MEDIO AMBIENTE	6,830,384	6,830,384					
1501100	REGULACION ECOLOGICA	229,600	229,600					
1501100	REGULACION ECOLOGICA	229,600	229,600					
1501200	PROTECCION AL MEDIO AMBIENTE	405,100	405,100					
1501200	PROTECCION AL MEDIO AMBIENTE	405,100	405,100					
2100100	ADMINISTRACION DE LOS RECURSOS	15,028,839	15,028,839					
2100100	ADMINISTRACION DE LOS RECURSOS	15,028,839	15,028,839					

**GOBIERNO DEL ESTADO DE CHIHUAHUA**

Presupuesto de Egresos para el Ejercicio Fiscal 2016

Dependencia - Programa Presupuestario bR

DEPENDENCIA	146	SECRETARIA DE DESARROLLO URBANO Y ECOLOGIA	Origen del Recurso		de Terceros
Clave	Descripción	Proceso PbR	Estatat	Federal	
2101400	ADQUISICION Y HABILITACION DE RESERVAS TERRITORIALES	640,768	640,768		
2101400	ADQUISICION Y HABILITACION DE RESERVAS TERRITORIALES	640,768	640,768		
<b>Total Dependencia:</b>		<b>74,400,880</b>	<b>74,400,880</b>		

**GOBIERNO DEL ESTADO DE CHIHUAHUA**

Presupuesto de Egresos para el Ejercicio Fiscal 2016

Dependencia - Programa Presupuestario bR

**DEPENDENCIA 148 SECRETARIA DE DESARROLLO RURAL**

Clave	Descripción	Proceso PbR	Estatal	Origen del Recurso Federal	de Terceros
<b>1121500</b>	<b>MECANIZACION DEL CAMPO</b>	<b>72,865,256</b>	<b>72,865,256</b>		
1121500	MECANIZACION DEL CAMPO	46,069,228	46,069,228		
1121501	PERFORACION DE POZOS	4,204,431	4,204,431		
1121502	DESMONTES	18,743,882	18,743,882		
1121503	CAMINOS RURALES	3,847,715	3,847,715		
<b>1301700</b>	<b>DEFINICION Y CONDUCCION DE LA PLANEACION DEL DESARROLLO RURAL</b>	<b>15,235,127</b>	<b>15,235,127</b>		
1301700	DEFINICION Y CONDUCCION DE LA PLANEACION DEL DESARROLLO RURAL	15,235,127	15,235,127		
<b>1400800</b>	<b>FOMENTO AGRICOLA</b>	<b>4,128,354</b>	<b>4,128,354</b>		
1400800	FOMENTO AGRICOLA	4,128,354	4,128,354		
<b>1401100</b>	<b>FOMENTO FORESTAL</b>	<b>6,807,759</b>	<b>6,807,759</b>		
1401100	FOMENTO FORESTAL	6,807,759	6,807,759		
<b>1401400</b>	<b>FORTALECIMIENTO Y APOYO A LAS UNIDADES DE PRODUCCION PECUARIA</b>	<b>25,194,205</b>	<b>21,494,205</b>		<b>3,700,000</b>
1401400	FORTALECIMIENTO Y APOYO A LAS UNIDADES DE PRODUCCION PECUARIA	21,494,205	21,494,205		
6165216	TUBERCULOSIS BOMINA 2016	3,700,000			3,700,000
<b>1401600</b>	<b>INSTRUMENTACION DE ESQUEMAS DE FORMACION EMPRENDEDORA</b>	<b>1,713,660</b>	<b>1,713,660</b>		
1401600	INSTRUMENTACION DE ESQUEMAS DE FORMACION EMPRENDEDORA	1,713,660	1,713,660		
<b>1402500</b>	<b>APOYO A LA PRODUCCION PRIMARIA</b>	<b>3,086,002</b>	<b>3,086,002</b>		
1402500	APOYO A LA PRODUCCION PRIMARIA	3,086,002	3,086,002		

**GOBIERNO DEL ESTADO DE CHIHUAHUA**  
 Presupuesto de Egresos para el Ejercicio Fiscal 2016  
 Dependencia - Programa Presupuestario bR

DEPENDENCIA	148	SECRETARIA DE DESARROLLO RURAL	Proceso PbR	Estatatal	Origen del Recurso Federal	de Terceros
Clave	Descripción					
1402600	FOMENTO A LA PRODUCCION Y LA COMPETITIVIDAD		7,404,149	7,404,149		
1402600	FOMENTO A LA PRODUCCION Y LA COMPETITIVIDAD		7,404,149	7,404,149		
1500700	PROMOCION DE LA JUSTICIA AGRARIA		4,286,413	4,286,413		
1500700	PROMOCION DE LA JUSTICIA AGRARIA		4,286,413	4,286,413		
2100100	ADMINISTRACION DE LOS RECURSOS		14,273,526	14,273,526		
2100100	ADMINISTRACION DE LOS RECURSOS		14,273,526	14,273,526		
<b>Total Dependencia:</b>			<b>154,994,450</b>	<b>151,294,450</b>		<b>3,700,000</b>

**GOBIERNO DEL ESTADO DE CHIHUAHUA**

Presupuesto de Egresos para el Ejercicio Fiscal 2016

Dependencia - Programa Presupuestario bR

DEPENDENCIA 160 SECRETARIA DE LA CONTRALORIA

Clave	Descripción	Proceso PbR	Estatat	Origen del Recurso Federal	de Terceros
2331500	MODERNIZACION GUBERNAMENTAL Y DESARROLLO TECNOLÓGICO	54,761,009	54,761,009		
2331500	MODERNIZACION GUBERNAMENTAL Y DESARROLLO TECNOLÓGICO	54,761,009	54,761,009		
2400400	CONTROL Y EVALUACION DE LA GESTION PUBLICA	40,229,228	40,229,228		
2400400	CONTROL Y EVALUACION DE LA GESTION PUBLICA	40,229,228	40,229,228		
2400500	SUPERVISION DE OBRAS COMPARTIDAS - 5 AL MILLAR	5,000,000	5,000,000		
2400500	SUPERVISION DE OBRAS COMPARTIDAS - 5 AL MILLAR	5,000,000	5,000,000		
<b>Total Dependencia:</b>		<b>99,990,237</b>	<b>99,990,237</b>		

**GOBIERNO DEL ESTADO DE CHIHUAHUA**

Presupuesto de Egresos para el Ejercicio Fiscal 2016

Dependencia - Programa Presupuestario bR

DEPENDENCIA	161	FISCALIA GENERAL DEL ESTADO	Clave	Descripción	Proceso PbR	Estatal	Origen del Recurso Federal	de Terceros
			1100700	CULTURA DE LA PREVENCIÓN Y LA LEGALIDAD	18,868,685	18,868,685		
			1100700	CULTURA DE LA PREVENCIÓN Y LA LEGALIDAD	18,868,685	18,868,685		
			1101100	VIALIDAD Y TRANSITO	242,918,172	242,918,172		
			1101100	VIALIDAD Y TRANSITO	242,918,172	242,918,172		
			1101400	REHABILITACION Y REINSERCION SOCIAL	714,118,878	714,118,878	10,000,000	
			1101400	REHABILITACION Y REINSERCION SOCIAL	714,118,878	714,118,878		
			5231916	ESTANCIA DE REOS FEDERALES EN CERESOS ESTATALES 2016	10,000,000		10,000,000	
			1101600	PROTECCION CIVIL	15,497,592	15,497,592		
			1101600	PROTECCION CIVIL	15,497,592	15,497,592		
			1101700	INVESTIGACION Y PERSECUCION DEL DELITO	1,294,367,487	1,294,367,487		
			1101700	INVESTIGACION Y PERSECUCION DEL DELITO	1,155,868,807	1,155,868,807		
			1101701	COORDINACION DE INVESTIGACION Y PERSECUCION DEL DELITO ZONA NORTE	35,670,661	35,670,661		
			1101702	COORDINACION DE INVESTIGACION Y PERSECUCION DEL DELITO ZONA CENTRO	56,771,713	56,771,713		
			1101703	COORDINACION DE INVESTIGACION Y PERSECUCION DEL DELITO ZONA SUR	17,316,003	17,316,003		
			1101704	COORDINACION DE INVESTIGACION Y PERSECUCION DEL DELITO ZONA OCCIDENTE	28,740,303	28,740,303		
			1121000	POLICIA PREVENTIVA	396,616,790	396,616,790		
			1121000	POLICIA PREVENTIVA	396,616,790	396,616,790		
			1121200	ATENCION A VICTIMAS Y OFENDIDOS DEL DELITO	48,161,189	48,161,189		
			1121200	ATENCION A VICTIMAS Y OFENDIDOS DEL DELITO	48,161,189	48,161,189		

**GOBIERNO DEL ESTADO DE CHIHUAHUA**

Presupuesto de Egresos para el Ejercicio Fiscal 2016  
Dependencia - Programa Presupuestario bR

DEPENDENCIA	161	FISCALIA GENERAL DEL ESTADO	Proceso PbR	Estatal	Origen del Recurso Federal	de Terceros
Clave	Descripción					
1300100	CONTROL, EVALUACION Y PROFESIONALIZACION		69,788,308	69,788,308		
1300100	CONTROL, EVALUACION Y PROFESIONALIZACION		69,788,308	69,788,308		
1302200	COORDINACION INTERINSTITUCIONAL E INTERCAMBIO DE INFORMACION DELICTIVA		99,361,261	99,361,261		
1302200	COORDINACION INTERINSTITUCIONAL E INTERCAMBIO DE INFORMACION DELICTIVA		99,361,261	99,361,261		
1302300	ADMINISTRACION Y APLICACION DE FONDOS EN MATERIA DE SEGURIDAD PUBLICA		55,587,231	15,587,231		40,000,000
1302300	ADMINISTRACION Y APLICACION DE FONDOS EN MATERIA DE SEGURIDAD PUBLICA		15,587,231	15,587,231		
6165316	SEGURIDAD PERSONAL 2016		40,000,000			40,000,000
1501900	ASISTENCIA Y NORMATIVIDAD JURIDICA		23,340,427	23,340,427		
1501900	ASISTENCIA Y NORMATIVIDAD JURIDICA		23,340,427	23,340,427		
2100100	ADMINISTRACION DE LOS RECURSOS		232,661,631	232,661,631		
2100100	ADMINISTRACION DE LOS RECURSOS		232,661,631	232,661,631		
5232516	PROGRAMA NACIONAL PARA LA PREVENCIÓN DEL DELITO 2016		117,419,000		117,419,000	
5232516	PROGRAMA NACIONAL PARA LA PREVENCIÓN DEL DELITO 2016		117,419,000		117,419,000	
7410216	SEGURIDAD PUBLICA DE LOS ESTADOS Y DEL DISTRITO FEDERAL (FASP) 2016		319,937,291	79,870,291	240,067,000	
7410216	SEGURIDAD PUBLICA DE LOS ESTADOS Y DEL DISTRITO FEDERAL (FASP) 2016		319,937,291	79,870,291	240,067,000	
<b>Total Dependencia:</b>			<b>3,658,643,942</b>	<b>3,251,157,942</b>	<b>367,486,000</b>	<b>40,000,000</b>



**GOBIERNO DEL ESTADO DE CHIHUAHUA**

Presupuesto de Egresos para el Ejercicio Fiscal 2016

Dependencia - Programa Presupuestario bR

DEPENDENCIA	181	CONSEJERIA JURIDICA		Proceso PBR	Estatat	Origen del Recurso Federal	de Terceros
Clave	Descripción						
1102200	VINCULACION CON DEPENDENCIAS, ORGANISMOS, INSTITUCIONES, MUNICIPIOS, ESTADOS Y CON LA COMUNIDAD			6,013,087	6,013,087		
1102200	VINCULACION CON DEPENDENCIAS, ORGANISMOS, INSTITUCIONES, MUNICIPIOS, ESTADOS Y CON LA COMUNIDAD			6,013,087	6,013,087		
2100100	ADMINISTRACION DE LOS RECURSOS			2,364,969	2,364,969		
2100100	ADMINISTRACION DE LOS RECURSOS			2,364,969	2,364,969		
<b>Total Dependencia:</b>				<b>8,378,056</b>	<b>8,378,056</b>		

**GOBIERNO DEL ESTADO DE CHIHUAHUA**

Presupuesto de Egresos para el Ejercicio Fiscal 2016

Dependencia - Programa Presupuestario bR

DEPENDENCIA 183 COORDINACION DE COMUNICACION SOCIAL

Clave	Descripción	Proceso PbR	Estatal	Origen del Recurso Federal	de Terceros
1400200	DIFUSION Y PROMOCION DE LA ACTIVIDAD DE GOBIERNO	16,610,135	16,610,135		
1400200	DIFUSION Y PROMOCION DE LA ACTIVIDAD DE GOBIERNO	16,610,135	16,610,135		
2100100	ADMINISTRACION DE LOS RECURSOS	22,777,033	22,777,033		
2100100	ADMINISTRACION DE LOS RECURSOS	22,777,033	22,777,033		
<b>Total Dependencia:</b>		<b>39,387,168</b>	<b>39,387,168</b>		

**GOBIERNO DEL ESTADO DE CHIHUAHUA**

Presupuesto de Egresos para el Ejercicio Fiscal 2016

Dependencia - Programa Presupuestario bR

DEPENDENCIA	184	COORDINACION DE RELACIONES PUBLICAS	Proceso PbR	Estadal	Origen del Recurso Federal	de Terceros
Clave	Descripción					
1102400	FORTALECIMIENTO DE LAS RELACIONES CON LA CIUDADANIA Y LAS ORGANIZACIONES		3,456,098	3,456,098		
1102400	FORTALECIMIENTO DE LAS RELACIONES CON LA CIUDADANIA Y LAS ORGANIZACIONES		3,456,098	3,456,098		
2100100	ADMINISTRACION DE LOS RECURSOS		1,426,082	1,426,082		
2100100	ADMINISTRACION DE LOS RECURSOS		1,426,082	1,426,082		
<b>Total Dependencia:</b>			<b>4,882,180</b>	<b>4,882,180</b>		

**GOBIERNO DEL ESTADO DE CHIHUAHUA**

Presupuesto de Egresos para el Ejercicio Fiscal 2016

Dependencia - Programa Presupuestario bR

DEPENDENCIA 185 REPRESENTACION DEL GOBIERNO DEL ESTADO EN LA CD. DE MEXICO

Clave	Descripción	Proceso PbR	Estatat	Origen del Recurso Federal	de Terceros
1102200	VINCULACION CON DEPENDENCIAS, ORGANISMOS, INSTITUCIONES, MUNICIPIOS, ESTADOS Y CON LA CDMUNIDAD	7,217,471	7,217,471		
1102200	VINCULACION CON DEPENDENCIAS, ORGANISMOS, INSTITUCIONES, MUNICIPIOS, ESTADOS Y CON LA COMUNIDAD	7,217,471	7,217,471		
<b>Total Dependencia:</b>		<b>7,217,471</b>	<b>7,217,471</b>		

**GOBIERNO DEL ESTADO DE CHIHUAHUA**  
 Presupuesto de Egresos para el Ejercicio Fiscal 2016  
 Dependencia - Programa Presupuestario bR

DEPENDENCIA	191	COORDINACION DE PROYECTOS ESPECIALES	Origen del Recurso		de Terceros
Clave	Descripción	Proceso PbR	Estatal	Federal	
1403700	REVITALIZACION DE LOS CENTROS HISTORICOS DEL ESTADO	7,624,458	7,624,458		
1403700	REVITALIZACION DE LOS CENTROS HISTORICOS DEL ESTADO	7,624,458	7,624,458		
<b>Total Dependencia:</b>		<b>7,624,458</b>	<b>7,624,458</b>		

**GOBIERNO DEL ESTADO DE CHIHUAHUA**  
 Presupuestos de Egresos para el Ejercicio Fiscal 2016  
 Dependencia - Programa Presupuestario bR

DEPENDENCIA / 204      **AUDITORIA SUPERIOR DEL ESTADO**

Clave	Descripción	Proceso PBR	Estatal	Origen del Recurso Federal	de Terceros
2400100	FISCALIZACION DE LAS CUENTAS PUBLICAS	126,965,509	121,034,509	5,931,000	
2400100	FISCALIZACION DE LAS CUENTAS PUBLICAS	121,034,509	121,034,509		
5758516	PROGRAMAS PARA LA FISCALIZACION DEL GASTO FEDERALIZADO 2016	5,931,000		5,931,000	
<b>Total Dependencia:</b>		<b>126,965,509</b>	<b>121,034,509</b>	<b>5,931,000</b>	

**GOBIERNO DEL ESTADO DE CHIHUAHUA**

Presupuesto de Egresos para el Ejercicio Fiscal 2016

Dependencia - Programa Presupuestario bR

DEPENDENCIA	303	CENTRO DE IMPLEMENTACION DEL SISTEMA DE JUSTICIA PENAL				Origen del Recurso
Clave	Descripción	Proceso PbR	Estatal	Federal	de Terceros	
2331200	COORDINACION E IMPLEMENTACION DEL SISTEMA DE JUSTICIA PENAL	38,231,489	3,231,489	35,000,000		
2331200	COORDINACION E IMPLEMENTACION DEL SISTEMA DE JUSTICIA PENAL	3,231,489	3,231,489			
5340116	IMPLEMENTACION DE LA REFORMA DEL SISTEMA DE JUSTICIA PENAL 2016	35,000,000		35,000,000		
<b>Total Dependencia:</b>		<b>38,231,489</b>	<b>3,231,489</b>	<b>35,000,000</b>		

**GOBIERNO DEL ESTADO DE CHIHUAHUA**

Presupuesto de Egresos para el Ejercicio Fiscal 2016

Dependencia - Programa Presupuestario bR

DEPENDENCIA	401	SERVICIOS EDUCATIVOS DEL ESTADO DE CHIHUAHUA	Proceso Pbr	Estatal	Origen del Recurso Federal	de Terceros
Clave	Descripción					
1116800	CALIDAD EN LA EDUCACION BASICA		1,033,041,701		1,833,041,701	
1116800	CALIDAD EN LA EDUCACION BASICA		963,256,565		963,256,565	
1116808	INNOVACION EDUCATIVA		405,000		405,000	
1116824	FORMACION CONTINUA DE MAESTROS EN SERVICIO		69,380,137		69,380,137	
1116900	COBERTURA EN EDUCACION BASICA		8,959,751,158	3,521,838	8,956,229,320	
1116903	COBERTURA EN EDUCACION PREESCOLAR		1,251,628,610		1,251,628,610	
1116904	COBERTURA EN EDUCACION PREESCOLAR INDIGENA		65,395,436		65,395,436	
1116905	COBERTURA EN EDUCACION PRIMARIA		4,060,204,671	3,521,838	4,056,682,833	
1116906	COBERTURA EN EDUCACION PRIMARIA INDIGENA		348,191,736		348,191,736	
1116907	COBERTURA EN EDUCACION SECUNDARIA GENERAL		1,331,542,904		1,331,542,904	
1116908	COBERTURA EN EDUCACION SECUNDARIA TECNICA		1,683,110,325		1,683,110,325	
1116909	COBERTURA EN EDUCACION POR TELESECUNDARIA		207,489,602		207,489,602	
1116910	ALBERGUES ESCOLARES RURALES		5,987,875		5,987,875	
1116911	INTEGRACION SOCIAL (CIS)		6,200,000		6,200,000	
1117000	APOYO INSTITUCIONAL AL SISTEMA EDUCATIVO		674,342,313		674,342,313	
1117000	APOYO INSTITUCIONAL AL SISTEMA EDUCATIVO		673,147,083		673,147,083	
1117007	CARRERA ADMINISTRATIVA		1,195,230		1,195,230	
1117200	CORRESPONSABILIDAD DE LA SOCIEDAD Y LA EDUCACION		23,159,739		23,159,739	
1117200	CORRESPONSABILIDAD DE LA SOCIEDAD Y LA EDUCACION		23,009,739		23,009,739	
1117203	MISIONES CULTURALES RURALES		90,000		90,000	
1117204	ATENCION A LAS ASOCIACIONES DE PADRES DE		60,000		60,000	



**GOBIERNO DEL ESTADO DE CHIHUAHUA**  
 Presupuesto de Egresos para el Ejercicio Fiscal 2016  
 Dependencia - Programa Presupuestario bR

DEPENDENCIA	Clave	Descripción	SERVICIOS EDUCATIVOS DEL ESTADO DE CHIHUAHUA			Origen del Recurso	
			Proceso PbR	Estatat	Federal	de Terceros	
	401		23,159,739		23,159,739		
	1117200	CORRESPONSABILIDAD DE LA SOCIEDAD Y LA EDUCACION					
		FAMILIA					
	1117500	EDUCACION BASICA PARA ADULTDS	32,778,913		32,778,913		
	1117503	EDUCACION BASICA EXTRAEDAD	32,778,913		32,778,913		
	1118200	COBERTURA EN EDUCACION SUPERIOR	116,660,045		116,660,045		
	1118200	COBERTURA EN EDUCACION SUPERIOR	92,954,267		92,954,267		
	1118212	FORMACION DE DOCENTES	90,717		90,717		
	1118213	INVESTIGACION Y DOCENCIA EN EDUCACION SUPERIOR	23,615,061		23,615,061		
<b>Total Dependencia:</b>			<b>10,839,733,869</b>	<b>3,521,838</b>	<b>10,836,212,031</b>		

**GOBIERNO DEL ESTADO DE CHIHUAHUA**

Presupuesto de Egresos para el Ejercicio Fiscal 2016

Dependencia - Programa Presupuestario br

**DEPENDENCIA 402 INSTITUTO CHIHUAHUENSE DE LA CULTURA**

Clave	Descripción	Proceso Pbr	Estatal	Origen del Recurso	
				Federal	de Terceros
1400300	FOMENTO Y GESTION CULTURAL	112,657,682	112,657,682		
1400300	FOMENTO Y GESTION CULTURAL	112,657,682	112,657,682		
1400400	INTERVENCION CULTURAL PARA EL REFORZAMIENTO DEL TEJIDO SOCIAL	633,624	633,624		
1400400	INTERVENCION CULTURAL PARA EL REFORZAMIENTO DEL TEJIDO SOCIAL	633,624	633,624		
1403500	DIVERSIDAD CULTURAL	5,993,791	5,993,791		
1403500	DIVERSIDAD CULTURAL	5,993,791	5,993,791		
1403600	PATRIMONIO HISTORICO Y CULTURAL	9,950,381	9,950,381		
1403600	PATRIMONIO HISTORICO Y CULTURAL	9,950,381	9,950,381		
5445816	PROGRAMA DE INFRAESTRUCTURA CULTURAL EN LOS ESTADOS (PAICE) 2016	1,317,118	1,317,118		
5445816	PROGRAMA DE INFRAESTRUCTURA CULTURAL EN LOS ESTADOS (PAICE) 2016	1,317,118	1,317,118		
5445916	PROGRAMA DE APOYO A LAS CULTURAS MUNICIPALES Y COMUNITARIAS (PACMYC) 2016	1,738,668	1,738,668		
5445916	PROGRAMA DE APOYO A LAS CULTURAS MUNICIPALES Y COMUNITARIAS (PACMYC) 2016	1,738,668	1,738,668		
5446116	PROGRAMAS CULTURALES CONACULTA 2016	582,510	582,510		
5446116	PROGRAMAS CULTURALES CONACULTA 2016	582,510	582,510		
<b>Total Dependencia:</b>		<b>132,873,774</b>	<b>132,873,774</b>		

**GOBIERNO DEL ESTADO DE CHIHUAHUA**

Presupuesto de Egresos para el Ejercicio Fiscal 2016

Dependencia - Programa Presupuestario BR

**UNIVERSIDAD TECNOLÓGICA DE CHIHUAHUA**

403

DEPENDENCIA

Clave	Descripción	Proceso Pbr	Estatat	Origen del Recurso Federal	de Terceros
1117000	APOYO INSTITUCIONAL AL SISTEMA EDUCATIVO	21,096,453	21,096,453		
1117000	APOYO INSTITUCIONAL AL SISTEMA EDUCATIVO	21,096,453	21,096,453		
1117400	VINCULACION CON SECTORES PRODUCTIVOS, SOCIALES Y EDUCATIVOS	6,074,366	6,074,366		
1117400	VINCULACION CON SECTORES PRODUCTIVOS, SOCIALES Y EDUCATIVOS	6,074,366	6,074,366		
1118203	COBERTURA EN EDUCACION SUPERIOR TECNOLÓGICA	659,656	659,656		
1118203	COBERTURA EN EDUCACION SUPERIOR TECNOLÓGICA	659,656	659,656		
1118303	DOCENCIA EN EDUCACION SUPERIOR TECNOLÓGICA	6,692,294	6,692,294		
1118303	DOCENCIA EN EDUCACION SUPERIOR TECNOLÓGICA	6,692,294	6,692,294		
<b>Total Dependencia:</b>		<b>34,522,770</b>	<b>34,522,770</b>		



**GOBIERNO DEL ESTADO DE CHIHUAHUA**  
 Presupuesto de Egresos para el Ejercicio Fiscal 2016  
 Dependencia - Programa Presupuestario bR

DEPENDENCIA 405 **COLEGIO DE BACHILLERES DEL ESTADO DE CHIHUAHUA**

Clave	Descripción	Proceso Pbr	Estatal	Origen del Recurso	
				Federal	de Terceros
1117603	COBERTURA EN EDUCACION EN BACHILLERATO	651,523,830	325,761,915	325,761,915	
1117603	COBERTURA EN EDUCACION EN BACHILLERATO	651,523,830	325,761,915	325,761,915	
1117703	DOCENCIA EN EDUCACION EN BACHILLERATO	19,699,807	9,849,722	9,850,085	
1117703	DOCENCIA EN EDUCACION EN BACHILLERATO	19,699,807	9,849,722	9,850,085	
<b>Total Dependencia:</b>		<b>671,223,637</b>	<b>335,611,637</b>	<b>335,612,000</b>	

**GOBIERNO DEL ESTADO DE CHIHUAHUA**

Presupuesto de Egresos para el Ejercicio Fiscal 2016

Dependencia - Programa Presupuestario BR

DEPENDENCIA	406	INSTITUTO TECNOLÓGICO SUPERIOR DE NUEVO CASAS GRANDES	Proceso Pbr	Estatal	Origen del Recurso Federal	de Terceros
Clave	Descripción					
1117000	APOYO INSTITUCIONAL AL SISTEMA EDUCATIVO		4,512,691	4,512,691		
1117000	APOYO INSTITUCIONAL AL SISTEMA EDUCATIVO		4,512,691	4,512,691		
1117400	VINCULACION CON SECTORES PRODUCTIVOS, SOCIALES Y EDUCATIVOS		1,333,125	1,333,125		
1117400	VINCULACION CON SECTORES PRODUCTIVOS, SOCIALES Y EDUCATIVOS		1,333,125	1,333,125		
1118203	COBERTURA EN EDUCACION SUPERIOR TECNOLÓGICA		1,088,288	1,088,288		
1118203	COBERTURA EN EDUCACION SUPERIOR TECNOLÓGICA		1,088,288	1,088,288		
1118303	DOCENCIA EN EDUCACION SUPERIOR TECNOLÓGICA		14,272,956	14,272,956		
1118303	DOCENCIA EN EDUCACION SUPERIOR TECNOLÓGICA		14,272,956	14,272,956		
<b>Total Dependencia:</b>			<b>21,207,061</b>	<b>21,207,061</b>		

**GOBIERNO DEL ESTADO DE CHIHUAHUA**

Presupuesto de Egresos para el Ejercicio Fiscal 2016

Dependencia - Programa Presupuestario bR

DEPENDENCIA	407	COLEGIO DE ESTUDIOS CIENTIFICOS Y TECNOLOGICOS DEL ESTADO DE CHIHUAHUA	Proceso Pbr	Estatat	Origen del Recurso Federal	de Terceros
Clave	Descripción					
1117024	APOYO INSTITUCIONAL PARA LA EDUCACION EN BACHILLERATO		18,730,383	5,277,741	13,452,642	
1117024	APOYO INSTITUCIONAL PARA LA EDUCACION EN BACHILLERATO		18,730,383	5,277,741	13,452,642	
1117025	APOYO INSTITUCIONAL PARA LA EDUCACION EN BACHILLERATO TECNOLÓGICO		133,346,884	39,843,723	93,503,162	
1117025	APOYO INSTITUCIONAL PARA LA EDUCACION EN BACHILLERATO TECNOLÓGICO		133,346,884	39,843,723	93,503,162	
1117215	CORRESPONSABILIDAD DE LA SOCIEDAD Y LA EDUCACION EN BACHILLERATO		2,921,299	847,532	2,073,766	
1117215	CORRESPONSABILIDAD DE LA SOCIEDAD Y LA EDUCACION EN BACHILLERATO		2,921,299	847,532	2,073,766	
1117216	CORRESPONSABILIDAD DE LA SOCIEDAD Y LA EDUCACION EN BACHILLERATO TECNOLÓGICO		13,041,055	3,694,435	9,346,620	
1117216	CORRESPONSABILIDAD DE LA SOCIEDAD Y LA EDUCACION EN BACHILLERATO TECNOLÓGICO		13,041,055	3,694,435	9,346,620	
1117406	VINCULACION CON LOS SECTORES PRODUCTIVOS, SOCIALES Y EDUCATIVOS PARA BACHILLERATO		418,823	107,225	311,598	
1117406	VINCULACION CON LOS SECTORES PRODUCTIVOS, SOCIALES Y EDUCATIVOS PARA BACHILLERATO		418,823	107,225	311,598	
1117407	VINCULACION CON LOS SECTORES PRODUCTIVOS, SOCIALES Y EDUCATIVOS PARA BACHILLERATO TECNOLÓGICO		2,818,318	843,941	1,974,378	
1117407	VINCULACION CON LOS SECTORES PRODUCTIVOS, SOCIALES Y EDUCATIVOS PARA BACHILLERATO TECNOLÓGICO		2,818,318	843,941	1,974,378	
1117603	COBERTURA EN EDUCACION EN BACHILLERATO		20,712,544	5,144,774	15,567,770	
1117603	COBERTURA EN EDUCACION EN BACHILLERATO		20,712,544	5,144,774	15,567,770	

**GOBIERNO DEL ESTADO DE CHIHUAHUA**

Presupuesto de Egresos para el Ejercicio Fiscal 2016

Dependencia - Programa Presupuestario bR

DEPENDENCIA	407	COLEGIO DE ESTUDIOS CIENTIFICOS Y TECNOLOGICOS DEL ESTADO DE CHIHUAHUA	Proceso PbR	Estatat	Origen del Recurso	de Terceros
Clave	Descripción				Federal	
1117605	COBERTURA EN EDUCACION EN BACHILLERATO TECNOLÓGICO		99,729,160	24,429,746	75,299,414	
1117605	COBERTURA EN EDUCACION EN BACHILLERATO TECNOLÓGICO		99,729,160	24,429,746	75,299,414	
1117703	DOCENCIA EN EDUCACION EN BACHILLERATO		1,168,822	380,038	788,784	
1117703	DOCENCIA EN EDUCACION EN BACHILLERATO		1,168,822	380,038	788,784	
1117705	DOCENCIA EN EDUCACION EN BACHILLERATO TECNOLÓGICO		3,443,297	1,156,430	2,286,867	
1117705	DOCENCIA EN EDUCACION EN BACHILLERATO TECNOLÓGICO		3,443,297	1,156,430	2,286,867	
<b>Total Dependencia:</b>			<b>296,330,585</b>	<b>81,725,585</b>	<b>214,605,000</b>	



**GOBIERNO DEL ESTADO DE CHIHUAHUA**

Presupuesto de Egresos para el Ejercicio Fiscal 2016

Dependencia - Programa Presupuestario bR

**DEPENDENCIA 408 COLEGIO DE EDUCACION PROFESIONAL TECNICA DEL ESTADO DE CHIHUAHUA**

Clave	Descripción	Proceso Pbr	Estatat	Origen del Recurso	
				Federal	de Terceros
1117025	APOYO INSTITUCIONAL PARA LA EDUCACION EN BACHILLERATO TECNOLÓGICO	7,638,217		7,638,217	
1117025	APOYO INSTITUCIONAL PARA LA EDUCACION EN BACHILLERATO TECNOLÓGICO	7,638,217		7,638,217	
1117407	VINCULACION CON LOS SECTORES PRODUCTIVOS, SOCIALES Y EDUCATIVOS PARA BACHILLERATO TECNOLÓGICO	3,989,528		3,989,528	
1117407	VINCULACION CON LOS SECTORES PRODUCTIVOS, SOCIALES Y EDUCATIVOS PARA BACHILLERATO TECNOLÓGICO	3,989,528		3,989,528	
1117605	COBERTURA EN EDUCACION EN BACHILLERATO TECNOLÓGICO	87,061,389		87,061,389	
1117605	COBERTURA EN EDUCACION EN BACHILLERATO TECNOLÓGICO	87,061,389		87,061,389	
1117705	DOCENCIA EN EDUCACION EN BACHILLERATO TECNOLÓGICO	43,813,867		43,813,867	
1117705	DOCENCIA EN EDUCACION EN BACHILLERATO TECNOLÓGICO	43,813,867		43,813,867	
<b>Total Dependencia:</b>		<b>142,503,000</b>		<b>142,503,000</b>	

**GOBIERNO DEL ESTADO DE CHIHUAHUA**  
 Presupuesto de Egresos para el Ejercicio Fiscal 2016  
 Dependencia - Programa Presupuestario bR

DEPENDENCIA	409	INSTITUTO CHIHUAHUENSE DE EDUCACION PARA LOS ADULTOS						
Clave	Descripción		Proceso PbR	Estatat	Origen del Recurso	Federal		de Terceros
1117500	EDUCACION BASICA PARA ADULTOS		151,716,392	5,664,392		146,052,000		
1117500	EDUCACION BASICA PARA ADULTOS		151,716,392	5,664,392		146,052,000		
<b>Total Dependencia:</b>			<b>151,716,392</b>	<b>5,664,392</b>		<b>146,052,000</b>		

**GOBIERNO DEL ESTADO DE CHIHUAHUA**

Presupuesto de Egresos para el Ejercicio Fiscal 2016

Dependencia - Programa Presupuestario bR

DEPENDENCIA	411	INSTITUTO DE APOYO AL DESARROLLO TECNOLÓGICO	Proceso PbR	Estatal	Federal	de Terceros
Clave	Descripción					
1401700	CAPACITACION DE ALTO NIVEL		41,301,170	10,289,388	31,011,782	
1401700	CAPACITACION DE ALTO NIVEL		41,301,170	10,289,388	31,011,782	
1402600	FOMENTO A LA PRDDUCCION Y LA COMPETITIVIDAD		6,028,187	1,542,969	4,485,218	
1402600	FOMENTO A LA PRODUCCION Y LA COMPETITIVIDAD		6,028,187	1,542,969	4,485,218	
<b>Total Dependencia:</b>			<b>47,329,357</b>	<b>11,832,357</b>	<b>35,497,000</b>	

**GOBIERNO DEL ESTADO DE CHIHUAHUA**

Presupuesto de Egresos para el Ejercicio Fiscal 2016

Dependencia - Programa Presupuestario bR

DEPENDENCIA	412	INSTITUTO DE CAPACITACION PARA EL TRABAJO DEL ESTADO DE CHIHUAHUA				Origen del Recurso	
Clave	Descripción	Proceso PbR	Estatat	Federal	de Terceros		
1401800	CAPACITACION PARA EL TRABAJO	55,742,648	13,935,648	41,807,000			
1401800	CAPACITACION PARA EL TRABAJO	55,742,648	13,935,648	41,807,000			
<b>Total Dependencia:</b>		<b>55,742,648</b>	<b>13,935,648</b>	<b>41,807,000</b>			

**GOBIERNO DEL ESTADO DE CHIHUAHUA**  
 Presupuesto de Egresos para el Ejercicio Fiscal 2016  
 Dependencia - Programa Presupuestario bR

DEPENDENCIA	413	CASA DE LAS ARTESANIAS DEL ESTADO DE CHIHUAHUA	Proceso PbR	Estatat	Origen del Recurso Federal	de Terceros
Clave	Descripción					
1400900	FOMENTO ARTESANAL		3,584,967	3,584,967		
1400900	FOMENTO ARTESANAL		3,584,967	3,584,967		
<b>Total Dependencia:</b>			<b>3,584,967</b>	<b>3,584,967</b>		

**GOBIERNO DEL ESTADO DE CHIHUAHUA**  
 Presupuesto de Egresos para el Ejercicio Fiscal 2016  
 Dependencia - Programa Presupuestario bR

DEPENDENCIA 414 PARQUE CUMBRES DE MAJALCA

Clave	Descripción	Proceso Pbr	Estatat	Origen del Recurso	
				Federal	de Terceros
1402700	PROTECCION Y PRESERVACION ECOLOGICA	264,422	264,422		
1402700	PROTECCION Y PRESERVACION ECOLOGICA	264,422	264,422		
<b>Total Dependencia:</b>		<b>264,422</b>	<b>264,422</b>		

**GOBIERNO DEL ESTADO DE CHIHUAHUA**

Presupuesto de Egresos para el Ejercicio Fiscal 2016

Dependencia - Programa Presupuestario BR

DEPENDENCIA	415	SERVICIOS DE SALUD DE CHIHUAHUA	Proceso PbR	Estatat	Origen del Recurso Federal	de Terceros
Clave	Descripción					
1111800	ATENCIÓN MÉDICA		1,675,288,451	125,000,000	1,550,288,451	
1111800	ATENCIÓN MÉDICA		1,675,288,451	125,000,000	1,550,288,451	
1112100	SALUD DE LA MUJER		72,514,816		72,514,816	
1112100	SALUD DE LA MUJER		72,514,816		72,514,816	
1112200	ATENCIÓN A ENFERMEDADES INFECCIOCONTAGIOSAS		32,324,710		32,324,710	
1112200	ATENCIÓN A ENFERMEDADES INFECCIOCONTAGIOSAS		32,324,710		32,324,710	
1112300	SALUD DE NIÑOS Y NIÑAS MENORES DE 5 AÑOS		52,128,315		52,128,315	
1112300	SALUD DE NIÑOS Y NIÑAS MENORES DE 5 AÑOS		52,128,315		52,128,315	
1112400	SALUD DE PERSONAS ADULTAS		61,672,072		61,672,072	
1112400	SALUD DE PERSONAS ADULTAS		61,672,072		61,672,072	
1114400	PREVENCIÓN Y REHABILITACIÓN DE ADICCIONES		18,562,356		18,562,356	
1114400	PREVENCIÓN Y REHABILITACIÓN DE ADICCIONES		18,562,356		18,562,356	
1122200	FOMENTO A LA SALUD EN LA POBLACION		16,778,468		16,778,468	
1122200	FOMENTO A LA SALUD EN LA POBLACION		16,778,468		16,778,468	
1123700	SERVICIOS MEDICOS DE APOYO A LA SALUD		12,414,801		12,414,801	
1123700	SERVICIOS MEDICOS DE APOYO A LA SALUD		12,414,801		12,414,801	
1123800	SALUD A LOS Y LAS ADOLESCENTES		12,203,148		12,203,148	
1123800	SALUD A LOS Y LAS ADOLESCENTES		12,203,148		12,203,148	
1123900	ATENCIÓN A ENFERMEDADES TRANSMITIDAS POR ANIMALES Y VECTORES		25,359,041		25,359,041	

**GOBIERNO DEL ESTADO DE CHIHUAHUA**  
 Presupuesto de Egresos para el Ejercicio Fiscal 2016  
 Dependencia - Programa Presupuestario BR

DEPENDENCIA	415	SERVICIOS DE SALUD DE CHIHUAHUA	Proceso PbR	Estatal	Origen del Recurso Federal	de Terceros
Clave	Description					
1123900	ATENCIÓN A ENFERMEDADES TRANSMITIDAS POR ANIMALES Y VECTORES		25,359,041		25,359,041	
1123900	ATENCIÓN A ENFERMEDADES TRANSMITIDAS POR ANIMALES Y VECTORES		25,359,041		25,359,041	
1502000	PROTECCION CONTRA RIESGOS SANITARIOS		57,802,330		57,802,330	
1502000	PROTECCION CONTRA RIESGOS SANITARIOS		49,247,330		49,247,330	
5550616	PROTECCION CONTRA RIESGOS SANITARIOS 2016		8,555,000		8,555,000	
2332700	APOYO A LA GESTION INSTITUCIONAL		202,398,911		202,398,911	
2332700	APOYO A LA GESTION INSTITUCIONAL		202,398,911		202,398,911	
2332900	ESTRATEGIAS INSTITUCIONALES PARA APOYO A LA SALUD		110,884,580		110,884,580	
2332900	ESTRATEGIAS INSTITUCIONALES PARA APOYO A LA SALUD		110,884,580		110,884,580	
5232816	CARAVANAS DE SALUD 2016		12,903,000		12,903,000	
5232816	CARAVANAS DE SALUD 2016		12,903,000		12,903,000	
5232916	PROGRAMA PROSPERA 2016		55,546,000		55,546,000	
5232916	PROGRAMA PROSPERA 2016		55,546,000		55,546,000	
5233016	FORTALECIMIENTO DE ACCIONES DE SALUD PUBLICA 2016		63,458,000		63,458,000	
5233016	FORTALECIMIENTO DE ACCIONES DE SALUD PUBLICA 2016		63,458,000		63,458,000	
5233116	SISTEMA INTEGRAL DE CALIDAD EN SALUD (SICALIDAD) 2016		2,295,000		2,295,000	
5233116	SISTEMA INTEGRAL DE CALIDAD EN SALUD (SICALIDAD) 2016		2,295,000		2,295,000	



**GOBIERNO DEL ESTADO DE CHIHUAHUA**

Presupuesto de Egresos para el Ejercicio Fiscal 2016

Dependencia - Programa Presupuestario bR

DEPENDENCIA 415 SERVICIOS DE SALUD DE CHIHUAHUA

Clave	Descripción	Proceso PbR	Estatal	Origen del Recurso Federal	de Terceros
5237716	COMUNIDADES SALUDABLES NIÑ@S SEMILLITAS DE SALUD 2016	100,000		100,000	
5237716	COMUNIDADES SALUDABLES NIÑ@S SEMILLITAS DE SALUD 2016	100,000		100,000	
5657916	APLICACION DEL XXXIX EXAMEN NACIONAL PARA ASPIRANTES A RESIDENCIAS MEDICAS ENARM 2016	556,000		556,000	
5657916	APLICACION DEL XXXIX EXAMEN NACIONAL PARA ASPIRANTES A RESIDENCIAS MEDICAS ENARM 2016	556,000		556,000	
<b>Total Dependencia:</b>		<b>2,485,190,000</b>	<b>125,000,000</b>	<b>2,360,190,000</b>	

**GOBIERNO DEL ESTADO DE CHIHUAHUA**

Presupuesto de Egresos para el Ejercicio Fiscal 2016

Dependencia - Programa Presupuestario BR

DEPENDENCIA 416 INSTITUTO CHIHUAHUENSE DE SALUD

Clave	Descripción	Proceso Pbr	Estatat	Origen del Recurso Federal	de Terceros
111800	ATENCIÓN MÉDICA	294,068,253	294,068,253		
111800	ATENCIÓN MÉDICA	294,068,253	294,068,253		
2100100	ADMINISTRACIÓN DE LOS RECURSOS	196,332,278	196,332,278		
2100100	ADMINISTRACIÓN DE LOS RECURSOS	196,332,278	196,332,278		
4200200	SERVICIO MÉDICO Y CUIDADO DE LA SALUD	230,000,000	230,000,000		
4200200	SERVICIO MÉDICO Y CUIDADO DE LA SALUD	230,000,000	230,000,000		
<b>Total Dependencia:</b>		<b>720,400,531</b>	<b>720,400,531</b>		

**GOBIERNO DEL ESTADO DE CHIHUAHUA**  
 Presupuesto de Egresos para el Ejercicio Fiscal 2016  
 Dependencia - Programa Presupuestario bR

DEPENDENCIA	417	DESCARROLLO INTEGRAL DE LA FAMILIA DEL ESTADO DE CHIHUAHUA	Clave	Descripción	Proceso PbR	Estatal	Origen del Recurso	
							Federal	de Terceros
0320616		FAM - ASISTENCIA SOCIAL ALIMENTARIA 2016			213,560,000		213,560,000	
0320616		FAM - ASISTENCIA SOCIAL ALIMENTARIA 2016			213,560,000		213,560,000	
1123100		ASISTENCIA JURIDICA Y SOCIAL			68,090,513			
1123100		ASISTENCIA JURIDICA Y SOCIAL			68,090,513			
1123300		ESPARCIMIENTO A LA FAMILIA			22,997,805			
1123300		ESPARCIMIENTO A LA FAMILIA			22,997,805			
1123600		ASISTENCIA SOCIAL A PERSONAS EN SITUACION DE VULNERABILIDAD			57,574,518			
1123600		ASISTENCIA SOCIAL A PERSONAS EN SITUACION DE VULNERABILIDAD			57,574,518			
2332700		APOYO A LA GESTION INSTITUCIONAL			62,927,037			
2332700		APOYO A LA GESTION INSTITUCIONAL			62,927,037			
<b>Total Dependencia:</b>					<b>425,149,874</b>	<b>211,589,874</b>	<b>213,560,000</b>	

**GOBIERNO DEL ESTADO DE CHIHUAHUA**  
 Presupuesto de Egresos para el Ejercicio Fiscal 2016  
 Dependencia - Programa Presupuestario bR

DEPENDENCIA	418	INSTITUTO CHIHUAHUENSE DE LA MUJER								Origen del Recurso	
Clave	Descripción		Proceso Pbr	Estatal	Federal						de Terceros
1114600	PREVENCIÓN Y ATENCIÓN DE MUJERES EN SITUACIÓN DE VIOLENCIA		17,188,716	17,188,716							
1114600	PREVENCIÓN Y ATENCIÓN DE MUJERES EN SITUACIÓN DE VIOLENCIA		17,188,716	17,188,716							
2332300	INSTITUCIONALIZACIÓN DE LA PERSPECTIVA DE GÉNERO EN LA ADMINISTRACIÓN PÚBLICA		16,977,238	16,977,238							
2332300	INSTITUCIONALIZACIÓN DE LA PERSPECTIVA DE GÉNERO EN LA ADMINISTRACIÓN PÚBLICA		16,977,238	16,977,238							
<b>Total Dependencia:</b>			<b>34,165,954</b>	<b>34,165,954</b>							

**GOBIERNO DEL ESTADO DE CHIHUAHUA**  
 Presupuesto de Egresos para el Ejercicio Fiscal 2016  
 Dependencia - Programa Presupuestario bR

DEPENDENCIA	419	CONSEJO ESTATAL DE POBLACION	Proceso PbR	Estatal	Origen del Recurso Federal	de Terceros
Clave	Descripción					
1102900	REGISTRO Y CONTROL ESTADISTICO DE LA POBLACION		4,731,667	4,603,667		128,000
1102900	REGISTRO Y CONTROL ESTADISTICO DE LA POBLACION		4,603,667	4,603,667		
6167916	OTROS CONVENIOS DE COLABORACION CON MUNICIPIOS 2016		128,000			128,000
<b>Total Dependencia:</b>			<b>4,731,667</b>	<b>4,603,667</b>		<b>128,000</b>

**GOBIERNO DEL ESTADO DE CHIHUAHUA**

Presupuesto de Egresos para el Ejercicio Fiscal 2016

Dependencia - Programa Presupuestario bR

DEPENDENCIA	420	COORDINACION ESTATAL DE LA TARAHUMARA	Proceso PbR	Estatal	Origen del Recurso Federal	de Terceros
Clave	Descripción					
1122100	ASISTENCIA A LA POBLACION INDIGENA DEL ESTADO DE CHIHUAHUA		59,758,084	59,758,084		
1122100	ASISTENCIA A LA POBLACION INDIGENA DEL ESTADO DE CHIHUAHUA		59,758,084	59,758,084		
<b>Total Dependencia:</b>			<b>59,758,084</b>	<b>59,758,084</b>		

**GOBIERNO DEL ESTADO DE CHIHUAHUA**

Presupuesto de Egresos para el Ejercicio Fiscal 2016

Dependencia - Programa Presupuestario bR

DEPENDENCIA	421	UNIVERSIDAD AUTONOMA DE CHIHUAHUA	Clave	Descripción	Proceso PbR	Estatal	Origen del Recurso Federal	de Terceros
			1117000	APOYO INSTITUCIONAL AL SISTEMA EDUCATIVO	232,774,398	62,156,290	170,618,108	
			1117000	APOYO INSTITUCIONAL AL SISTEMA EDUCATIVO	232,774,398	62,156,290	170,618,108	
			1117400	VINCULACION CON SECTORES PRDDUCTIVDS, SDCIALES Y EDUCATIVOS	25,903,395	7,865,047	18,038,348	
			1117400	VINCULACION CON SECTORES PRODUCTIVOS, SOCIALES Y EDUCATIVOS	25,903,395	7,865,047	18,038,348	
			1118204	COBERTURA EN EDUCACION SUPERIOR LICENCIATURA	236,736,065	72,484,877	164,251,189	
			1118204	COBERTURA EN EDUCACION SUPERIOR LICENCIATURA	236,736,065	72,484,877	164,251,189	
			1118304	DOCENCIA EN EDUCACION SUPERIOR LICENCIATURA	573,537,198	181,145,988	392,391,210	
			1118304	DOCENCIA EN EDUCACION SUPERIOR LICENCIATURA	573,537,198	181,145,988	392,391,210	
			1118306	DOCENCIA EN EDUCACION SUPERIOR POSGRADO	62,244,745	19,688,956	42,555,789	
			1118306	DOCENCIA EN EDUCACION SUPERIOR POSGRADO	62,244,745	19,688,956	42,555,789	
			5340216	FONDO DE APOYO PARA SANEAMIENTO FINANCIERD DE LAS UNIVERSIDADES PUBLICAS ESTATALES Y CDN APOYO SOLIDARIO POR DEBAJO DE LA MEDIA NACIONAL EN SUBSIDIO POR ALUMNO (UPES) 2016	70,880,453		70,880,453	
			5340216	FONDO DE APOYO PARA SANEAMIENTO FINANCIERO DE LAS UNIVERSIDADES PUBLICAS ESTATALES Y CON APOYO SOLIDARIO POR DEBAJO DE LA MEDIA NACIONAL EN SUBSIDIO POR ALUMNO (UPES) 2016	70,880,453		70,880,453	
			741D516	FONDO DE APORTACIONES MULTIPLES INFRAESTRUCTURA EDUCATIVA SUPERIOR (FAM) 2016	56,875,187		56,875,187	
			7410516	FONDO DE APORTACIONES MULTIPLES INFRAESTRUCTURA EDUCATIVA SUPERIOR (FAM) 2016	56,875,187		56,875,187	

**GDBIerno DEL ESTADO DE CHIHUAHUA**  
 Presupuesto de Egresos para el Ejercicio Fiscal 2016  
 Dependencia - Programa Presupuestario bR

DEPENDENCIA 421 UNIVERSIDAD AUTONOMA DE CHIHUAHUA

Clave	Descripción	Proceso PbR	Estatal	Federal	Origen del Recurso	de Terceros
	Total Dependencia:	1,258,951,441	343,341,158	915,610,283		



**GOBIERNO DEL ESTADO DE CHIHUAHUA**

Presupuesto de Egresos para el Ejercicio Fiscal 2016

Dependencia - Programa Presupuestario bR

DEPENDENCIA 422 UNIVERSIDAD AUTONOMA DE CD. JUAREZ

Clave	Descripción	Proceso PbR	Estatat	Origen del Recurso Federal	de Terceros
1117000	APOYO INSTITUCIONAL AL SISTEMA EDUCATIVO	270,256,483	65,286,277	204,970,205	
1117000	APOYO INSTITUCIONAL AL SISTEMA EDUCATIVO	270,256,483	65,286,277	204,970,205	
1117400	VINCULACION CON SECTORES PRODUCTIVOS, SOCIALES Y EDUCATIVOS	99,638,746	26,158,858	73,479,888	
1117400	VINCULACION CON SECTORES PRODUCTIVOS, SOCIALES Y EDUCATIVOS	99,638,746	26,158,858	73,479,888	
1118100	INVESTIGACION	173,425,435	46,262,825	127,162,610	
1118100	INVESTIGACION	173,425,435	46,262,825	127,162,610	
1118204	COBERTURA EN EDUCACION SUPERIOR LICENCIATURA	423,578,319	110,702,187	312,876,132	
1118204	COBERTURA EN EDUCACION SUPERIOR LICENCIATURA	423,578,319	110,702,187	312,876,132	
1118304	DOCENCIA EN EDUCACION SUPERIOR LICENCIATURA	375,741,729	90,704,661	285,037,068	
1118304	DOCENCIA EN EDUCACION SUPERIOR LICENCIATURA	344,118,182	90,704,661	253,413,521	
5340216	FONDO DE APOYO PARA SANEAMIENTO FINANCIERO DE LAS UNIVERSIDADES PUBLICAS ESTATALES Y CON APOYO SOLIDARIO POR DEBAJO DE LA MEDIA NACIONAL EN SUBSIDIO POR ALUMNO (UPES) 2016	31,623,547		31,623,547	
7410516	FONDO OE APORTACIONES MULTIPLES INFRAESTRUCTURA EDUCATIVA SUPERIOR (FAM) 2016	62,999,813		62,999,813	
7410516	FONDO DE APORTACIONES MULTIPLES INFRAESTRUCTURA EDUCATIVA SUPERIOR (FAM) 2016	62,999,813		62,999,813	
<b>Total Dependencia:</b>		<b>1,405,640,524</b>	<b>339,114,807</b>	<b>1,066,525,717</b>	

**GOBIERNO DEL ESTADO DE CHIHUAHUA**

Presupuesto de Egresos para el Ejercicio Fiscal 2016

Dependencia - Programa Presupuestario bR

DEPENDENCIA	424	PENSIONES CIVILES DEL ESTADO DE CHIHUAHUA	Proceso PbR	Estatat	Origen del Recurso Federal	de Terceros
Clave	Descripción					
1124300	CEDEFAM (CENTRO DEPORTIVO Y DE FAMILIAR)		24,978,690	24,978,690		
1124300	CEDEFAM (CENTRO DEPORTIVO Y DE ESPARCIMIENTO FAMILIAR)		24,978,690	24,978,690		
4100100	PRESTACIONES SOCIOECONOMICAS A JUBILADDS, PENSIONADOS Y TRABAJADRES AL SERVICIO DEL ESTADD		1,733,821,374	547,467,374	1,186,354,000	
4100100	PRESTACIONES SOCIOECONOMICAS A JUBILADOS, PENSIONADOS Y TRABAJADORES AL SERVICIO DEL ESTADO		3,672,888	3,672,888		
4100101	JUBILADOS Y PENSIONADOS DEL PODER EJECUTIVO		1,718,617,545	542,228,919	1,176,388,626	
4100102	JUBILADOS Y PENSIONADOS DEL PODER LEGISLATIVO		6,630,291	900,201	5,730,090	
4100103	JUBILADOS Y PENSIONADOS DEL PODER JUDICIAL		4,900,650	665,366	4,235,284	
4200200	SERVICID MEDICO Y CUIDADO DE LA SALUD		1,062,243,492	1,062,243,492		
4200200	SERVICIO MEDICO Y CUIDADO DE LA SALUD		175,107,855	175,107,855		
4200201	SERVICIO MEDICO DEL PODER EJECUTIVO		878,092,361	878,092,361		
4200202	SERVICIO MEDICO DEL PODER LEGISLATIVO		5,199,884	5,199,884		
4200203	SERVICIO MEDICO DEL PODER JUDICIAL		3,843,392	3,843,392		
<b>Total Dependencia:</b>			<b>2,821,043,556</b>	<b>1,634,689,556</b>	<b>1,186,354,000</b>	

**GOBIERNO DEL ESTADO DE CHIHUAHUA**  
 Presupuesto de Egresos para el Ejercicio Fiscal 2016  
 Dependencia - Programa Presupuestario bR

**DEPENDENCIA 426 JUNTA CENTRAL DE AGUA Y SANEAMIENTO**

Clave	Descripción	Proceso PbR	Estatat	Origen del Recurso	de Terceros
7640216	PROGRAMA DE SOSTENIBILIDAD DE LOS SERVICIOS DE AGUA POTABLE Y SANEAMIENTO EN COMUNIDADES RURALES (PROSSAPYS) 2016	123,964,000		123,964,000	
7640216	PROGRAMA DE SOSTENIBILIDAD DE LDS SERVICIOS DE AGUA POTABLE Y SANEAMIENTO EN COMUNIDADES RURALES (PROSSAPYS) 2016	123,964,000		123,964,000	
7640316	PROGRAMA DE AGUA POTABLE Y ALCANTARILLADO EN ZONAS URBANAS (PAPAZU) 2016	141,739,000		141,739,000	
7640316	PROGRAMA DE AGUA POTABLE Y ALCANTARILLADO EN ZDNAS URBANAS (PAPAZU) 2016	141,739,000		141,739,000	
7640516	PROGRAMA DE TRATAMIENTO DE AGUAS RESIDUALES (PROTAR) 2016	62,348,000		62,348,000	
7640516	PROGRAMA DE TRATAMIENTO DE AGUAS RESIDUALES (PROTAR) 2016	62,348,000		62,348,000	
7640816	PROGRAMA DE AGUA LIMPIA 2016	2,000,000		2,000,000	
7640816	PROGRAMA DE AGUA LIMPIA 2016	2,000,000		2,000,000	
<b>Total Dependencia:</b>		<b>330,051,000</b>		<b>330,051,000</b>	

**GDBIerno DEL ESTADO DE CHIHUAHUA**

Presupuesto de Egresos para el Ejercicio Fiscal 2016

Dependencia - Programa Presupuestario bR

DEPENDENCIA	Clave	Descripción	Proceso PbR	Estatal	Origen del Recurso	
					Federal	de Terceros
	429	INSTITUTO CHIHUAHUENSE DEL DEPORTE Y CULTURA FISICA				
	1110600	DEPORTE Y RECREACION	19,628,966	19,628,966		
	1110600	DEPORTE Y RECREACION	19,628,966	19,628,966		
	1124500	DEPORTE DE ALTO RENDIMIENTO	52,615,359	52,615,359		
	1124500	DEPORTE DE ALTO RENDIMIENTO	52,615,359	52,615,359		
	1124600	VINCULACION CON INSTITUCIONES	2,429,952	2,429,952		
	1124600	VINCULACION CON INSTITUCIONES	2,429,952	2,429,952		
	1124700	CONSERVACION Y MANTENIMIENTO DE INSTALACIONES DEPORTIVAS	74,386,890	74,386,890		
	1124700	CONSERVACION Y MANTENIMIENTO DE INSTALACIONES DEPORTIVAS	74,386,890	74,386,890		
		<b>Total Dependencia:</b>	<b>149,061,167</b>	<b>149,061,167</b>		

**GOBIERNO DEL ESTADO DE CHIHUAHUA**  
 Presupuesto de Egresos para el Ejercicio Fiscal 2016  
 Dependencia - Programa Presupuestario bR

DEPENDENCIA	430	INSTITUTO CHIHUAHUENSE DE LA JUVENTUD	Proceso PBR	Estatat	Origen del Recurso Federal	de Terceros
Clave	Descripción					
1113200	ATENCIÓN A LA JUVENTUD		17,730,564	17,730,564		
1113200	ATENCIÓN A LA JUVENTUD		17,730,564	17,730,564		
<b>Total Dependencia:</b>			<b>17,730,564</b>	<b>17,730,564</b>		

**GOBIERNO DEL ESTADO DE CHIHUAHUA**

Presupuesto de Egresos para el Ejercicio Fiscal 2016

Dependencia - Programa Presupuestario bR

DEPENDENCIA	431	JUNTA DE ASISTENCIA SOCIAL PRIVADA EN EL ESTADO DE CHIHUAHUA	Proceso PbR	Estatal	Origen del Recurso Federal	de Terceros
Clave	Descripción					
1121800	ASISTENCIA PRIVADA		3,861,487	3,861,487		
1121800	ASISTENCIA PRIVADA		3,861,487	3,861,487		
<b>Total Dependencia:</b>			<b>3,861,487</b>	<b>3,861,487</b>		

**GOBIERNO DEL ESTADO DE CHIHUAHUA**

Presupuesto de Egresos para el Ejercicio Fiscal 2016

Dependencia - Programa Presupuestario bR

DEPENDENCIA	432	EL COLEGIO DE CHIHUAHUA	Proceso PbR	Estatal	Federal	de Terceros
Clave	Descripción					
1118100	INVESTIGACION		4,263,043	2,131,691	2,131,352	
1118100	INVESTIGACION		4,263,043	2,131,691	2,131,352	
1118306	DOCENCIA EN EDUCACION SUPERIOR POSGRADO		3,288,957	1,644,309	1,644,648	
1118306	DOCENCIA EN EDUCACION SUPERIOR POSGRADO		3,288,957	1,644,309	1,644,648	
<b>Total Dependencia:</b>			<b>7,552,000</b>	<b>3,776,000</b>	<b>3,776,000</b>	

**GOBIERNO DEL ESTADO DE CHIHUAHUA**

Presupuesto de Egresos para el Ejercicio Fiscal 2016

Dependencia - Programa Presupuestario bR

DEPENDENCIA	433	INSTITUTO DE INNOVACION Y COMPETITIVIDAD	Proceso PbR	Estatal	Origen del Recurso Federal	de Terceros
Clave	Descripción					
1117800	SOCIALIZACION DE LA CIENCIA		1,617,334	1,617,334		
1117800	SOCIALIZACION DE LA CIENCIA		1,617,334	1,617,334		
1117900	CIENCIA, TECNOLOGIA E INNOVACION		3,458,587	3,458,587		
1117900	CIENCIA, TECNOLOGIA E INNOVACION		3,458,587	3,458,587		
1118000	VINCULACION CIENTIFICA Y TECNOLOGICA		389,400	389,400		
1118000	VINCULACION CIENTIFICA Y TECNOLOGICA		389,400	389,400		
<b>Total Dependencia:</b>			<b>5,465,321</b>	<b>5,465,321</b>		



**GOBIERNO DEL ESTADO DE CHIHUAHUA**

Presupuesto de Egresos para el Ejercicio Fiscal 2016

Dependencia - Programa Presupuestario bR

DEPENDENCIA	434	INSTITUTO CHIHUAHUENSE DE INFRAESTRUCTURA FISICA EDUCATIVA		Origen del Recurso	de Terceros
Clave	Descripción	Proceso PbR	Estatat	Federal	
1117300	INFRAESTRUCTURA EDUCATIVA	39,338,106	39,338,106		
1117300	INFRAESTRUCTURA EDUCATIVA	39,338,106	39,338,106		
<b>Total Dependencia:</b>		<b>39,338,106</b>	<b>39,338,106</b>		

**GOBIERNO DEL ESTADO DE CHIHUAHUA**

Presupuesto de Egresos para el Ejercicio Fiscal 2016

Dependencia - Programa Presupuestario bR

DEPENDENCIA	435	UNIVERSIDAD POLITÉCNICA DE CHIHUAHUA	Proceso Pbr	Estatat	Origen del Recurso Federal	de Terceros
Clave	Descripción					
1117000	APOYO INSTITUCIONAL AL SISTEMA EDUCATIVO		2,978,051	2,978,051		
1117000	APOYO INSTITUCIONAL AL SISTEMA EDUCATIVO		2,978,051	2,978,051		
1117400	VINCULACION CON SECTORES PRODUCTIVOS, SOCIALES Y EDUCATIVOS		554,982	554,982		
1117400	VINCULACION CON SECTORES PRODUCTIVOS, SOCIALES Y EDUCATIVOS		554,982	554,982		
1118203	COBERTURA EN EDUCACION SUPERIOR TECNOLÓGICA		7,079,851	7,079,851		
1118203	COBERTURA EN EDUCACION SUPERIOR TECNOLÓGICA		7,079,851	7,079,851		
1118303	DOCENCIA EN EDUCACION SUPERIOR TECNOLÓGICA		757,445	757,445		
1118303	DOCENCIA EN EDUCACION SUPERIOR TECNOLÓGICA		757,445	757,445		
<b>Total Dependencia:</b>			<b>11,370,329</b>	<b>11,370,329</b>		

**GOBIERNO DEL ESTADO DE CHIHUAHUA**  
 Presupuesto de Egresos para el Ejercicio Fiscal 2016  
 Dependencia - Programa Presupuestario bR

DEPENDENCIA	436	UNIVERSIDAD TECNOLÓGICA DE LA TARAHUMARA	Proceso Pbr	Estatal	Origen del Recurso Federal	de Terceros
Clave	Descripción					
1117000	APOYO INSTITUCIONAL AL SISTEMA EDUCATIVO		3,175,208	3,175,208		
1117000	APOYO INSTITUCIONAL AL SISTEMA EDUCATIVO		3,175,208	3,175,208		
1117400	VINCULACION CDN SECTORES PRODUCTIVOS, SOCIALES Y EDUCATIVOS		1,169,364	1,169,364		
1117400	VINCULACION CON SECTORES PRODUCTIVOS, SOCIALES Y EDUCATIVOS		1,169,364	1,169,364		
1118203	COBERTURA EN EDUCACION SUPERIOR TECNOLÓGICA		3,032,949	3,032,949		
1118203	COBERTURA EN EDUCACION SUPERIOR TECNOLÓGICA		3,032,949	3,032,949		
1118303	DOCENCIA EN EDUCACION SUPERIOR TECNOLÓGICA		1,856,868	1,856,868		
1118303	DOCENCIA EN EDUCACION SUPERIOR TECNOLÓGICA		1,856,868	1,856,868		
<b>Total Dependencia:</b>			<b>9,234,390</b>	<b>9,234,390</b>		

**GOBIERNO DEL ESTADO DE CHIHUAHUA**

Presupuesto de Egresos para el Ejercicio Fiscal 2016

Dependencia - Programa Presupuestario bR

DEPENDENCIA	437	UNIVERSIDAD TECNOLÓGICA DE PARRAL	Proceso PbR	Estatal	Origen del Recurso Federal	de Terceros
Clave	Descripción					
1117000	APOYO INSTITUCIONAL AL SISTEMA EDUCATIVO		2,931,750	2,931,750		
1117000	APOYO INSTITUCIONAL AL SISTEMA EDUCATIVO		2,931,750	2,931,750		
1117400	VINCULACION CON SECTORES PRODUCTIVOS, SOCIALES Y EDUCATIVOS		1,224,337	1,224,337		
1117400	VINCULACION CON SECTORES PRODUCTIVOS, SOCIALES Y EDUCATIVOS		1,224,337	1,224,337		
1118203	COBERTURA EN EDUCACION SUPERIOR TECNOLÓGICA		4,565,530	4,565,530		
1118203	COBERTURA EN EDUCACION SUPERIOR TECNOLÓGICA		4,565,530	4,565,530		
1118303	DOCENCIA EN EDUCACION SUPERIOR TECNOLÓGICA		998,623	998,623		
1118303	DOCENCIA EN EDUCACION SUPERIOR TECNOLÓGICA		998,623	998,623		
<b>Total Dependencia:</b>			<b>9,720,240</b>	<b>9,720,240</b>		

**GOBIERNO DEL ESTADO DE CHIHUAHUA**  
 Presupuesto de Egresos para el Ejercicio Fiscal 2016  
 Dependencia - Programa Presupuestario bR

**UNIVERSIDAD PEDAGOGICA NACIONAL DEL ESTADO DE CHIHUAHUA**

DEPENDENCIA 438

Clave	Descripción	Proceso Pbr	Estatat	Origen del Recurso	de Terceros
1117400	VINCULACION CON SECTORES PRODUCTIVOS, SOCIALES Y EDUCATIVOS	23,095,697		Federal	
1117400	VINCULACION CON SECTORES PRODUCTIVOS, SOCIALES Y EDUCATIVOS	23,095,697			
1118207	COBERTURA EN EDUCACION SUPERIOR POSGRADD PEDAGOGICO	68,678,810			
1118207	COBERTURA EN EDUCACION SUPERIOR POSGRADO PEDAGOGICO	68,678,810			
1118307	DOCENCIA EN EDUCACION SUPERIOR PDSGRADO PEDAGOGICO	23,732,493			
1118307	DOCENCIA EN EDUCACION SUPERIOR POSGRADO PEDAGOGICO	23,732,493			
<b>Total Dependencia:</b>		<b>115,507,000</b>			<b>115,507,000</b>

**GOBIERNO DEL ESTADO DE CHIHUAHUA**

Presupuesto de Egresos para el Ejercicio Fiscal 2016

Dependencia - Programa Presupuestario bR

DEPENDENCIA 439 UNIVERSIDAD TECNOLÓGICA DE LA BABICORA

Clave	Descripción	Proceso PbR	Estatat	Origen del Recurso Federal	de Terceros
1117000	APOYO INSTITUCIONAL AL SISTEMA EDUCATIVO	2,533,819	2,533,819		
1117000	APOYO INSTITUCIONAL AL SISTEMA EDUCATIVO	2,533,819	2,533,819		
1117400	VINCULACION CON SECTORES PRODUCTIVOS, SOCIALES Y EDUCATIVOS	979,655	979,655		
1117400	VINCULACION CON SECTORES PRODUCTIVOS, SOCIALES Y EDUCATIVOS	979,655	979,655		
1118203	COBERTURA EN EDUCACION SUPERIOR TECNOLÓGICA	1,229,482	1,229,482		
1118203	COBERTURA EN EDUCACION SUPERIOR TECNOLÓGICA	1,229,482	1,229,482		
1118303	DOCENCIA EN EDUCACION SUPERIOR TECNOLÓGICA	2,228,820	2,228,820		
1118303	DOCENCIA EN EDUCACION SUPERIOR TECNOLÓGICA	2,228,820	2,228,820		
<b>Total Dependencia:</b>		<b>6,971,776</b>	<b>6,971,776</b>		

**GOBIERNO DEL ESTADO DE CHIHUAHUA**  
 Presupuesto de Egresos para el Ejercicio Fiscal 2016  
 Dependencia - Programa Presupuestario bR

DEPENDENCIA	440	COMISION ESTATAL DE VIVIENDA, SUELO E INFRAESTRUCTURA DE CHIHUAHUA	Proceso PbR	Estatal	Origen del Recurso	Federal	de Terceros
Clave	Descripción						
1122000	VIVIENDA DIGNA		100,000,000	100,000,000			
1122000	VIVIENDA DIGNA		100,000,000	100,000,000			
<b>Total Dependencia:</b>			<b>100,000,000</b>	<b>100,000,000</b>			

**GOBIERNO DEL ESTADO DE CHIHUAHUA**

Presupuesto de Egresos para el Ejercicio Fiscal 2016

Dependencia - Programa Presupuestario bR

DEPENDENCIA 441 UNIVERSIDAD TECNOLÓGICA DE PAQUIME

Clave	Descripción	Proceso Pbr	Estatal	Origen del Recurso	
				Federal	de Terceros
1117000	APOYO INSTITUCIONAL AL SISTEMA EDUCATIVO	3,756,118	3,756,118		
1117000	APOYO INSTITUCIONAL AL SISTEMA EDUCATIVO	3,756,118	3,756,118		
1117400	VINCULACION CON SECTORES PRODUCTIVOS, SOCIALES Y EDUCATIVOS	1,235,151	1,235,151		
1117400	VINCULACION CON SECTORES PRODUCTIVOS, SOCIALES Y EDUCATIVOS	1,235,151	1,235,151		
1118203	COBERTURA EN EDUCACION SUPERIOR TECNOLÓGICA	3,899,622	3,899,622		
1118203	COBERTURA EN EDUCACION SUPERIOR TECNOLÓGICA	3,899,622	3,899,622		
1118303	DOCENCIA EN EDUCACION SUPERIOR TECNOLÓGICA	2,249,429	2,249,429		
1118303	DOCENCIA EN EDUCACION SUPERIOR TECNOLÓGICA	2,249,429	2,249,429		
<b>Total Dependencia:</b>		<b>11,140,320</b>	<b>11,140,320</b>		



**GOBIERNO DEL ESTADO DE CHIHUAHUA**  
 Presupuesto de Egresos para el Ejercicio Fiscal 2016  
 Dependencia - Programa Presupuestario bR

**DEPENDENCIA 442 UNIVERSIDAD TECNOLÓGICA DE CAMARGO**

Clave	Descripción	Proceso Pbr	Estatal	Federal	de Terceros
1117000	APOYO INSTITUCIONAL AL SISTEMA EDUCATIVO	1,735,313	1,735,313		
1117000	APOYO INSTITUCIONAL AL SISTEMA EDUCATIVO	1,735,313	1,735,313		
1117400	VINCULACION CON SECTORES PRODUCTIVOS, SOCIALES Y EDUCATIVOS	804,703	804,703		
1117400	VINCULACION CON SECTORES PRODUCTIVOS, SOCIALES Y EDUCATIVOS	804,703	804,703		
1118203	COBERTURA EN EDUCACION SUPERIOR TECNOLÓGICA	3,134,009	3,134,009		
1118203	COBERTURA EN EDUCACION SUPERIOR TECNOLÓGICA	3,134,009	3,134,009		
1118303	DOCENCIA EN EDUCACION SUPERIOR TECNOLÓGICA	3,066,066	3,066,066		
1118303	DOCENCIA EN EDUCACION SUPERIOR TECNOLÓGICA	3,066,066	3,066,066		
<b>Total Dependencia:</b>		<b>8,740,091</b>	<b>8,740,091</b>		

**GOBIERNO DEL ESTADO DE CHIHUAHUA**

Presupuesto de Egresos para el Ejercicio Fiscal 2016

Dependencia - Programa Presupuestario bR

DEPENDENCIA	443	UNIVERSIDAD TECNOLÓGICA DE CHIHUAHUA SUR	Proceso Pbr	Estatal	Origen del Recurso Federal	de Terceros
Clave	Descripción					
1117000	APOYO INSTITUCIONAL AL SISTEMA EDUCATIVO		2,325,049	2,325,049		
1117000	APOYO INSTITUCIONAL AL SISTEMA EDUCATIVO		2,325,049	2,325,049		
1117400	VINCULACION CON SECTORES PRODUCTIVOS, SOCIALES Y EDUCATIVOS		760,015	760,015		
1117400	VINCULACION CON SECTORES PRODUCTIVOS, SOCIALES Y EDUCATIVOS		760,015	760,015		
1118203	COBERTURA EN EDUCACION SUPERIOR TECNOLÓGICA		2,078,829	2,078,829		
1118203	COBERTURA EN EDUCACION SUPERIOR TECNOLÓGICA		2,078,829	2,078,829		
1118303	DOCENCIA EN EDUCACION SUPERIOR TECNOLÓGICA		3,234,369	3,234,369		
1118303	DOCENCIA EN EDUCACION SUPERIOR TECNOLÓGICA		3,234,369	3,234,369		
<b>Total Dependencia:</b>			<b>8,398,262</b>	<b>8,398,262</b>		

**GOBIERNO DEL ESTADO DE CHIHUAHUA**

Presupuesto de Egresos para el Ejercicio Fiscal 2016

Dependencia - Programa Presupuestario bR

DEPENDENCIA	444	SUBSISTEMA DE PREPARATORIA ABIERTA DEL ESTADO DE CHIHUAHUA	Proceso PBR	Estatat	Origen del Recurso Federal	de Terceros
Clave	Descripción					
1117000	APOYO INSTITUCIONAL AL SISTEMA EDUCATIVO		6,808,486	6,808,486		
1117000	APOYO INSTITUCIONAL AL SISTEMA EDUCATIVO		6,808,486	6,808,486		
1117604	COBERTURA EN EDUCACION ABIERTA EN BACHILLERATO		5,972,239	5,972,239		
1117604	COBERTURA EN EDUCACION ABIERTA EN BACHILLERATO		5,972,239	5,972,239		
5236816	EDUCACION EN TELEBACHILLERATO COMUNITARIO 2016		33,738,892	9,639,683	24,099,209	
5236816	EDUCACION EN TELEBACHILLERATO COMUNITARIO 2016		33,738,892	9,639,683	24,099,209	
5236916	EDUCACION EN BACHILLERATO INTERCULTURAL 2016		5,377,583	2,688,792	2,688,791	
5236916	EDUCACION EN BACHILLERATO INTERCULTURAL 2016		5,377,583	2,688,792	2,688,791	
6165116	EDUCACION EN BACHILLERATO ESTADO-MUNICIPIO 2016		68,394,000	34,197,000		34,197,000
6165116	EDUCACION EN BACHILLERATO ESTADO-MUNICIPIO 2016		68,394,000	34,197,000		34,197,000
<b>Total Dependencia:</b>			<b>120,291,201</b>	<b>59,306,201</b>	<b>26,788,000</b>	<b>34,197,000</b>

**GDBIerno DEL ESTADO DE CHIHUAHUA**  
Presupuesto de Egresos para el Ejercicio Fiscal 2016  
Dependencia - Programa Presupuestario bR

DEPENDENCIA	445	UNIVERSIDAD TECNOLÓGICA PASO DEL NORTE	Proceso PbR	Estatal	Origen del Recurso Federal	de Terceros
Clave	Descripción					
1117000	APOYO INSTITUCIONAL AL SISTEMA EDUCATIVO		2,678,175	2,678,175		
1117000	APOYO INSTITUCIONAL AL SISTEMA EDUCATIVO		2,678,175	2,678,175		
1117400	VINCULACION CON SECTORES PRODUCTIVOS, SOCIALES Y EDUCATIVOS		2,161,208	2,161,208		
1117400	VINCULACION CON SECTORES PRODUCTIVOS, SOCIALES Y EDUCATIVOS		2,161,208	2,161,208		
1118203	COBERTURA EN EDUCACION SUPERIOR TECNOLÓGICA		1,463,339	1,463,339		
1118203	COBERTURA EN EDUCACION SUPERIOR TECNOLÓGICA		1,463,339	1,463,339		
1118303	DOCENCIA EN EDUCACION SUPERIOR TECNOLÓGICA		5,405,054	5,405,054		
1118303	DOCENCIA EN EDUCACION SUPERIOR TECNOLÓGICA		5,405,054	5,405,054		
<b>Total Dependencia:</b>			<b>11,707,776</b>	<b>11,707,776</b>		

**GOBIERNO DEL ESTADO DE CHIHUAHUA**  
 Presupuesto de Egresos para el Ejercicio Fiscal 2016  
 Dependencia - Programa Presupuestario bR

DEPENDENCIA	448	REGIMEN ESTATAL DE PROTECCION SOCIAL EN SALUD	Proceso PbR	Estatal	Origen del Recurso Federal	de Terceros
Clave	Descripción					
5960116	SEGURO POPULAR 2016		1,465,069,000		1,465,069,000	
5960116	SEGURO POPULAR 2016		1,465,069,000		1,465,069,000	
5960216	SEGURO MEDICO SIGLO XXI 2016		90,400,000		90,400,000	
5960216	SEGURO MEDICO SIGLO XXI 2016		90,400,000		90,400,000	
<b>Total Dependencia:</b>			<b>1,555,469,000</b>		<b>1,555,469,000</b>	

**GOBIERNO DEL ESTADO DE CHIHUAHUA**

Presupuesto de Egresos para el Ejercicio Fiscal 2016

Dependencia - Programa Presupuestario bR

DEPENDENCIA	502	RIDECOMISO PROGRAMA ESCUELAS DE CALIDAD	Origen del Recurso		de Terceros
Clave	Descripción	Proceso PbR	Estatat	Federal	
5230116	PROGRAMA ESCUELAS DE CALIDAD (PEC) 2016	13,671,021	13,671,021		
5230116	PROGRAMA ESCUELAS DE CALIDAD (PEC) 2016	13,671,021	13,671,021		
<b>Total Dependencia:</b>		<b>13,671,021</b>	<b>13,671,021</b>		

**GOBIERNO DEL ESTADO DE CHIHUAHUA**

Presupuesto de Egresos para el Ejercicio Fiscal 2016

Dependencia - Programa Presupuestario bR

**DEPENDENCIA 503 FIDEICOMISO PROGRAMA NACIONAL DE BECAS "PRONABES"**

Clave	Descripción	Proceso PbR	Estatal	Origen del Recurso Federal	de Terceros
0320116	PROGRAMA NACIONAL DE BECAS PARA LA EDUCACION SUPERIOR (PRONABES) 2016	76,000,000	76,000,000		
0320116	PROGRAMA NACIONAL DE BECAS PARA LA EDUCACION SUPERIOR (PRONABES) 2016	76,000,000	76,000,000		
<b>Total Dependencia:</b>		<b>76,000,000</b>	<b>76,000,000</b>		

**GOBIERNO DEL ESTADO DE CHIHUAHUA**

Presupuesto de Egresos para el Ejercicio Fiscal 2016

Dependencia - Programa Presupuestario BR

DEPENDENCIA 505 CASA CHIHUAHUA CENTRO DE PATRIMONIO CULTURAL

Clave	Descripción	Proceso Pbr	Estatal	Origen del Recurso Federal	de Terceros
1400300	FOMENTD Y GESTION CULTURAL	6,942,729	6,942,729		
1400300	FOMENTO Y GESTION CULTURAL	6,942,729	6,942,729		
<b>Total Dependencia:</b>		<b>6,942,729</b>	<b>6,942,729</b>		



**GOBIERNO DEL ESTADO DE CHIHUAHUA**  
 Presupuesto de Egresos para el Ejercicio Fiscal 2016  
 Dependencia - Programa Presupuestario bR

DEPENDENCIA 507 FONDO DE RETIRO DE LOS TRABAJADORES INCORPORADOS A LA SECCION 42 DEL SNTE

Clave	Descripción	Proceso Pbr	Estatal	Origen del Recurso	
				Federal	de Terceros
1117000	APOYO INSTITUCIONAL AL SISTEMA EDUCATIVO	4,000,000	4,000,000		
1117000	APOYO INSTITUCIONAL AL SISTEMA EDUCATIVO	4,000,000	4,000,000		
<b>Total Dependencia:</b>		<b>4,000,000</b>	<b>4,000,000</b>		

**GOBIERNO DEL ESTADO DE CHIHUAHUA**  
 Presupuesto de Egresos para el Ejercicio Fiscal 2016  
 Dependencia - Programa Presupuestario bR

**DEPENDENCIA 508 FIDEICOMISO POLICIA AMIGO**

Clave	Descripción	Proceso PbR	Estatal	Origen del Recurso Federal	de Terceros
1124000	OPERACION DEL FIDEICOMISO POLICIA AMIGO	1,963,648	1,963,648		
1124000	OPERACION DEL FIDEICOMISO POLICIA AMIGO	1,963,648	1,963,648		
<b>Total Dependencia:</b>		<b>1,963,648</b>	<b>1,963,648</b>		

**GOBIERNO DEL ESTADO DE CHIHUAHUA**  
 Presupuesto de Egresos para el Ejercicio Fiscal 2016  
 Dependencia - Programa Presupuestario bR

DEPENDENCIA	510	FIDEICOMISO TRANSITO AMIGO	Proceso Pbr	Estatat	Origen del Recurso Federal	de Terceros
Clave	Descripción					
1124100	OPERACION DEL FIDEICOMISO TRANSITO AMIGO		968,940	968,940		
1124100	OPERACION DEL FIDEICOMISO TRANSITO AMIGO		968,940	968,940		
<b>Total Dependencia:</b>			<b>968,940</b>	<b>968,940</b>		

**GOBIERNO DEL ESTADO DE CHIHUAHUA**  
 Presupuesto de Egresos para el Ejercicio Fiscal 2016  
 Dependencia - Programa Presupuestario bR

DEPENDENCIA	511	FIDEICOMISO DE PROMOCION Y FOMENTO DE LAS ACTIVIDADES TURISTICAS					
Clave	Descripción		Proceso Pbr	Estatal	Origen del Recurso	Federal	de Terceros
6268516	PROMOCION Y FOMENTO DE LAS ACTIVIDADES TURISTICAS 2016		47,050,000	47,050,000			
6268516	PROMOCION Y FOMENTO DE LAS ACTIVIDADES TURISTICAS 2016		47,050,000	47,050,000			
<b>Total Dependencia:</b>			<b>47,050,000</b>	<b>47,050,000</b>			

**GOBIERNO DEL ESTADO DE CHIHUAHUA**  
 Presupuesto de Egresos para el Ejercicio Fiscal 2016  
 Dependencia - Programa Presupuestario bR

DEPENDENCIA	513	FIDEICOMISO EXPO-CHIHUAHUA			Origen del Recurso	de Terceros
					Federal	
Clave	Descripción		Proceso PbR	Estatat		
6268316	CONTRIBUCION EXPO-CHIHUAHUA 2016		23,465,000	23,465,000		
6268316	CONTRIBUCION EXPO-CHIHUAHUA 2016		23,465,000	23,465,000		
<b>Total Dependencia:</b>			<b>23,465,000</b>	<b>23,465,000</b>		

**GOBIERNO DEL ESTADO DE CHIHUAHUA**  
 Presupuesto de Egresos para el Ejercicio Fiscal 2016  
 Dependencia - Programa Presupuestario bR

DEPENDENCIA 514 FONDO DE APOYO A LA DELEGACION DE LA CRUZ ROJA

Clave	Descripción	Proceso Pbr	Estatal	Origen del Recurso Federal	de Terceros
6268216	CONTRIBUCION SOBRE DERECHO DE REVALIDACION Y EXPEDICION DE LICENCIA 2016	46,000,000	46,000,000		
6268216	CONTRIBUCION SOBRE DERECHO DE REVALIDACION Y EXPEDICION DE LICENCIA 2016	46,000,000	46,000,000		
<b>Total Dependencia:</b>		<b>46,000,000</b>	<b>46,000,000</b>		

**GOBIERNO DEL ESTADO DE CHIHUAHUA**  
 Presupuesto de Egresos para el Ejercicio Fiscal 2016  
 Dependencia - Programa Presupuestario bR

DEPENDENCIA	515	FIDEICOMISO SOCIAL DEL EMPRESARIADO CHIHUAHUENSE	Origen del Recurso		de Terceros
Clave	Descripción	Proceso Pbr	Estatal	Federal	
6266116	CONTRIBUCION A CARGO DEL IMPUESTO SOBRE NOMINA 2016	235,000,000	235,000,000		
6268116	CONTRIBUCION A CARGO DEL IMPUESTO SOBRE NOMINA 2016	235,000,000	235,000,000		
<b>Total Dependencia:</b>		<b>235,000,000</b>	<b>235,000,000</b>		

**GOBIERNO DEL ESTADO DE CHIHUAHUA**

Presupuesto de Egresos para el Ejercicio Fiscal 2016

Dependencia - Programa Presupuestario bR

DEPENDENCIA	516	FIDEICOMISO PARA EL DESARROLLO EQUILIBRADO DE LA SIERRA TARAHUMARA BARRANCAS DEL COBRE	Clave	Descripción	Proceso PbR	Estatal	Origen del Recurso	
							Federal	de Terceros
1401500		FOMENTO Y DESARROLLO TURISTICO			450,000	450,000		
		1401500 FOMENTO Y DESARROLLO TURISTICO			450,000	450,000		
<b>Total Dependencia:</b>					<b>450,000</b>	<b>450,000</b>		



**GOBIERNO DEL ESTADO DE CHIHUAHUA**  
 Presupuesto de Egresos para el Ejercicio Fiscal 2016  
 Dependencia - Programa Presupuestario bR

DEPENDENCIA	519	FONDO MIXTO CONACYT - GOBIERNO DEL ESTADO DE CHIHUAHUA	Origen del Recurso		de Terceros
Clave	Descripción	Proceso Pbr	Estatat	Federal	
5232016	FONDO MIXTO CONSEJO NACIONAL DE CIENCIA Y TECNOLOGIA (CONACYT) 2016	20,000,000	20,000,000		
5232016	FONDO MIXTO CONSEJO NACIONAL DE CIENCIA Y TECNOLOGIA (CONACYT) 2016	20,000,000	20,000,000		
<b>Total Dependencia:</b>		<b>20,000,000</b>	<b>20,000,000</b>		

**GOBIERNO DEL ESTADO DE CHIHUAHUA**

Presupuesto de Egresos para el Ejercicio Fiscal 2016

Dependencia - Programa Presupuestario bR

DEPENDENCIA	522	FIDEICOMISO DEL PROGRAMA DE CARRETERAS FEDERALES Y ESTATALES DE CUOTA				Origen del Recurso	
Clave	Descripción		Proceso PbR	Estatal		Federal	de Terceros
1122500	INGRESO DE CARRETERAS FEDERALES Y ESTATALES DE CUOTA		2,070,119,680	2,070,119,680			
1122500	INGRESO DE CARRETERAS FEDERALES Y ESTATALES DE CUOTA		2,070,119,680	2,070,119,680			
<b>Total Dependencia:</b>			<b>2,070,119,680</b>	<b>2,070,119,680</b>			

**GOBIERNO DEL ESTADO DE CHIHUAHUA**

Presupuesto de Egresos para el Ejercicio Fiscal 2016

Dependencia - Programa Presupuestario bR

DEPENDENCIA	523	OPERACION DEL FIDEICOMISO DE CARRETERAS FEDERALES Y ESTATALES DE CUOTA	Origen del Recurso		de Terceros
Clave	Descripción	Proceso PbR	Estatal	Federal	
1115700	OPERACION CASETAS DE PEAJE	130,165,140	130,165,140		
1115700	OPERACION CASETAS DE PEAJE	130,165,140	130,165,140		
<b>7301416</b>	<b>COSTO EN CASETAS FEDERALES Y ESTATALES DE CUOTA 2016</b>	<b>9,000,000</b>	<b>9,000,000</b>		
7301416	COSTO EN CASETAS FEDERALES Y ESTATALES DE CUOTA 2016	9,000,000	9,000,000		
<b>Total Dependencia:</b>		<b>139,165,140</b>	<b>139,165,140</b>		

**GOBIERNO DEL ESTADO DE CHIHUAHUA**  
 Presupuesto de Egresos para el Ejercicio Fiscal 2016  
 Dependencia - Programa Presupuestario bR

DEPENDENCIA	524	FIDEICOMISO IRREVOCABLE DE ADMINISTRACION Y GARANTIA DE PAGO				Origen del Recurso	
Clave	Descripción		Proceso PBR	Estatal	Federal	de Terceros	
2100200	ADMINISTRACION FINANCIERA Y DE DEUDA PUBLICA		1,221,636	1,221,636			
2100200	ADMINISTRACION FINANCIERA Y DE DEUDA PUBLICA		1,221,636	1,221,636			
<b>Total Dependencia:</b>			<b>1,221,636</b>	<b>1,221,636</b>			

**GDBIERNO DEL ESTADO DE CHIHUAHUA**  
 Presupuesto de Egresos para el Ejercicio Fiscal 2016  
 Dependencia - Programa Presupuestario bR

DEPENDENCIA	534	FIDEICOMISO PARA LA COMPETITIVIDAD Y SEGURIDAD CIUDADANA			Origen del Recurso	
Clave	Descripción	Proceso PbR	Estatal	Federal	de Terceros	
6268416	CONTRIBUCION 5% IMPUESTO SOBRE NOMINA 2016	117,500,000	117,500,000			
6268416	CONTRIBUCION 5% IMPUESTO SOBRE NOMINA 2016	117,500,000	117,500,000			
<b>Total Dependencia:</b>		<b>117,500,000</b>	<b>117,500,000</b>			

**GOBIERNO DEL ESTADO DE CHIHUAHUA**

Presupuesto de Egresos para el Ejercicio Fiscal 2016

Dependencia - Programa Presupuestario bR

DEPENDENCIA	535	FIDEICOMISO MAESTRO IRREVOCABLE DE ADMINISTRACION Y FUENTE DE PAGO	Origen del Recurso		de Terceros
Clave	Descripción	Proceso PbR	Estatal	Federal	
2102700	REORDENAMIENTO DE LA HACIENDA PUBLICA	1,463,124,923	1,463,124,923		
2102700	REORDENAMIENTO DE LA HACIENDA PUBLICA	1,463,124,923	1,463,124,923		
<b>Total Dependencia:</b>		<b>1,463,124,923</b>	<b>1,463,124,923</b>		

**GOBIERNO DEL ESTADO DE CHIHUAHUA**

Presupuesto de Egresos para el Ejercicio Fiscal 2016

Dependencia - Programa Presupuestario bR

DEPENDENCIA	541	FIDEICOMISO DE PUENTES FRONTERIZOS DE CHIHUAHUA				Origen del Recurso	de Terceros
Clave	Descripción	Proceso PbR	Estatat	Federal			
1124400	ADMINISTRACION DE PUENTES FRONTERIZOS PARA LA REHABILITACION Y EL DESARROLLO DE CIUDAD JUAREZ	200,000,000	200,000,000				
1124400	ADMINISTRACION DE PUENTES FRONTERIZOS PARA LA REHABILITACION Y EL DESARROLLO DE CIUDAD JUAREZ	200,000,000	200,000,000				
<b>Total Dependencia:</b>		<b>200,000,000</b>	<b>200,000,000</b>				

**GOBIERNO DEL ESTADO DE CHIHUAHUA**

Presupuesto de Egresos para el Ejercicio Fiscal 2016

Dependencia - Programa Presupuestario bR

**DEPENDENCIA 703 TRIBUNAL ESTATAL ELECTORAL**

Clave	Descripción	Proceso PbR	Estatat	Origen del Recurso	
				Federal	de Terceros
1100400	CONTROVERSIAS ELECTORALES	51,247,386	51,247,386		
1100400	CONTROVERSIAS ELECTORALES	51,247,386	51,247,386		
<b>Total Dependencia:</b>		<b>51,247,386</b>	<b>51,247,386</b>		



**GOBIERNO DEL ESTADO DE CHIHUAHUA**

Presupuesto de Egresos para el Ejercicio Fiscal 2016

Dependencia - Programa Presupuestario br

DEPENDENCIA	704	INSTITUTO CHIHUAHUENSE PARA LA TRANSPARENCIA Y ACCESO A LA INFORMACION PUBLICA	Proceso PbR	Estatal	Origen del Recurso Federal	de Terceros
Clave	Descripción					
1102400	FORTALECIMIENTO DE LAS RELACIONES CON LA CIUDADANIA Y LAS ORGANIZACIONES		13,395,460	13,395,460		
1102400	FORTALECIMIENTO DE LAS RELACIONES CON LA CIUDADANIA Y LAS ORGANIZACIONES		13,395,460	13,395,460		
1102500	GARANTIA DE LOS DERECHOS DE ACCESO A LA INFORMACION PUBLICA Y DE PROTECCION DE DATOS PERSONALES		12,685,813	12,685,813		
1102500	GARANTIA DE LOS DERECHOS DE ACCESO A LA INFORMACION PUBLICA Y DE PROTECCION DE DATOS PERSONALES		12,685,813	12,685,813		
1400200	DIFUSION Y PROMOCION DE LA ACTIVIDAD DE GOBIERNO		5,787,713	5,787,713		
1400200	DIFUSION Y PROMOCION DE LA ACTIVIDAD DE GOBIERNO		5,787,713	5,787,713		
1500300	SUPERVISION DEL SISTEMA ESTATAL DE INFORMACION PUBLICA Y DE ARCHIVOS GUBERNAMENTALES		6,133,696	6,133,696		
1500300	SUPERVISION DEL SISTEMA ESTATAL DE INFORMACION PUBLICA Y DE ARCHIVOS GUBERNAMENTALES		6,133,696	6,133,696		
2100700	ADMINISTRACION DE LOS RECURSOS HUMANOS, MATERIALES Y FINANCIEROS Y EVALUACION POR RESULTADOS		10,179,603	10,179,603		
2100700	ADMINISTRACION DE LOS RECURSOS HUMANOS, MATERIALES Y FINANCIEROS Y EVALUACION POR RESULTADOS		10,179,603	10,179,603		
2331300	CAPACITACION EN MATERIA DE ACCESO A LA INFORMACION PUBLICA; PROTECCION DE DATOS PERSONALES Y RENDICION DE CUENTAS		4,719,274	4,719,274		
2331300	CAPACITACION EN MATERIA DE ACCESO A LA INFORMACION PUBLICA; PROTECCION DE DATOS PERSONALES Y RENDICION DE CUENTAS		4,719,274	4,719,274		

**GOBIERNO DEL ESTADO DE CHIHUAHUA**

Presupuesto de Egresos para el Ejercicio Fiscal 2016

Dependencia - Programa Presupuestario bR



**INSTITUTO CHIHUAHUENSE PARA LA TRANSPARENCIA Y ACCESO A LA INFORMACION PUBLICA**


DEPENDENCIA 704

Clave	Descripción	Proceso PbR	Estatat	Origen del Recurso
		52,901,559	52,901,559	Federal

de Terceros

Total Dependencia:

**GOBIERNO DEL ESTADO DE CHIHUAHUA**  
Presupuesto de Egresos para el Ejercicio Fiscal 2016  
Dependencia - Programa Presupuestario bR

	50,609,806,893	25,877,433,330	24,652,348,563	80,025,000
<b>TOTAL</b>				

# PRESUPUESTO

**DE EGRESOS**

## INFORMES PRESUPUESTALES

### Nivel Global

1. Clasificación por Objeto del Gasto
2. Clasificación Administrativa
3. Clasificación Administrativa por Dependencia
4. Clasificación Funcional del Gasto
5. Clasificación por Tipo de Gasto
6. Clasificación Programática
7. Clasificación Económica
8. Clasificación por Fuente de Financiamiento
9. Clasificación Gasto Programable – No Programable
10. Clasificación por Ejes de Desarrollo Nivel Gobierno
11. Clasificación por Ejes de Desarrollo Ejecutivo Estatal
12. Clasificación por Ejes de Desarrollo-Objetivo  
Estratégico General



**Chihuahua**  
Gobierno del Estado

**2016**

**GOBIERNO DEL ESTADO DE CHIHUAHUA**  
 Presupuesto de Egresos para el Ejercicio Fiscal 2016  
 Clasificación por Objeto del Gasto

	Proceso Pbr	Fuera del Esquema Pbr	Total
<b>SERVICIOS PERSONALES</b>	<b>9,775,947,587</b>	<b>12,968,175</b>	<b>9,788,915,762</b>
REMUNERACIONES AL PERSONAL DE CARACTER PERMANENTE	3,314,918,845	0	3,314,918,845
REMUNERACIONES AL PERSONAL DE CARACTER TRANSITORIO	727,300,290	8,639,675	735,939,965
REMUNERACIONES ADICIONALES Y ESPECIALES	3,523,015,674	2,384,715	3,525,400,389
SEGURIDAD SOCIAL	1,264,244,320	0	1,264,244,320
OTRAS PRESTACIONES SOCIALES Y ECONOMICAS	364,931,320	1,263,116	366,194,436
PREVISIONES	317,936,411	482,670	318,419,081
PAGO DE ESTIMULOS A SERVIDORES PUBLICOS	263,600,726	196,000	263,798,726
<b>MATERIALES Y SUMINISTROS</b>	<b>622,099,873</b>	<b>442,000</b>	<b>622,541,873</b>
MATERIALES DE ADMINISTRACION, EMISION DE DOCUMENTOS Y ARTICULOS OFICIALES	81,796,449	419,200	82,215,649
ALIMENTOS Y UTENSILIOS	279,521,507	5,700	279,527,207
MATERIAS PRIMAS Y MATERIALES DE PRODUCCION Y COMERCIALIZACION	4,500	0	4,500
MATERIALES Y ARTICULOS DE CONSTRUCCION Y REPARACION	6,373,016	1,140	6,374,156
PRODUCTOS QUIMICOS, FARMACEUTICOS Y DE LABORATORIO	16,734,575	0	16,734,575
COMBUSTIBLES, LUBRICANTES Y ADITIVOS	210,933,891	15,960	210,949,851
VESTUARIO, BLANCOS, PRENDAS DE PROTECCION Y ARTICULOS DEPORTIVOS	4,790,023	0	4,790,023
MATERIALES Y SUMINISTROS PARA SEGURIDAD	0	0	0
HERRAMIENTAS, REFACCIONES Y ACCESORIOS MENORES	21,945,913	0	21,945,913
<b>SERVICIOS GENERALES</b>	<b>1,410,832,946</b>	<b>2,310,517</b>	<b>1,413,143,463</b>
SERVICIOS BASICOS	238,972,142	102,730	239,074,872
SERVICIOS DE ARRENDAMIENTO	48,422,307	1,197,355	49,619,662
SERVICIOS PROFESIONALES, CIENTIFICOS, TECNICOS Y OTROS SERVICIOS	302,756,356	716,253	303,472,609
SERVICIOS FINANCIEROS, BANCARIOS Y COMERCIALES	156,905,609	0	156,905,609
SERVICIOS DE INSTALACION, REPARACION, MANTENIMIENTO Y CONSERVACION	221,926,117	275,688	222,201,805
SERVICIOS DE COMUNICACION SOCIAL Y PUBLICIDAD	238,513,720	0	238,513,720
SERVICIOS DE TRASLADO Y VIATICOS	87,993,667	16,603	88,010,270
SERVICIOS OFICIALES	90,290,090	0	90,290,090
OTROS SERVICIOS GENERALES	25,052,939	1,888	25,054,827
<b>TRANSFERENCIAS, ASIGNACIONES, SUBSIDIOS Y OTRAS AYUDAS</b>	<b>29,490,572,007</b>	<b>3,487,700,861</b>	<b>32,978,272,867</b>
TRANSFERENCIAS INTERNAS Y ASIGNACIONES AL SECTOR PUBLICO	1,847,907,580	2,463,069,687	4,310,977,267
	21,002,111,829	7,739,174	21,009,851,003

**GOBIERNO DEL ESTADO DE CHIHUAHUA**

Presupuesto de Egresos para el Ejercicio Fiscal 2016

Clasificación por Objeto del Gasto

	Proceso PbR	Fuera del Esquema PbR	Total
TRANSFERENCIAS AL RESTO DEL SECTOR PUBLICO			
SUBSIDIOS Y SUBVENCIONES	212,117,571	0	212,117,571
AYUDAS SOCIALES	370,808,964	0	370,808,964
PENSIONES Y JUBILACIONES	1,730,148,486	0	1,730,148,486
TRANSFERENCIAS A FIDEICOMISOS, MANDATOS Y OTROS ANALOGOS	4,327,477,577	1,016,892,000	5,344,369,577
TRANSFERENCIAS A LA SEGURIDAD SOCIAL	0	0	0
DONATIVOS	0	0	0
TRANSFERENCIAS AL EXTERIOR	0	0	0
<b>BIENES MUEBLES, INMUEBLES E INTANGIBLES</b>	<b>22,315,230</b>	<b>0</b>	<b>22,315,230</b>
MOBILIARIO Y EQUIPO DE ADMINISTRACION	242,000	0	242,000
MOBILIARIO Y EQUIPO EDUCACIONAL Y RECREATIVO	0	0	0
EQUIPO E INSTRUMENTAL MEDICO Y DE LABORATORIO	0	0	0
VEHICULOS Y EQUIPOS DE TRANSPORTE	17,740,000	0	17,740,000
EQUIPO DE DEFENSA Y SEGURIDAD	0	0	0
MAQUINARIA, EQUIPOS Y HERRAMIENTAS	0	0	0
ACTIVOS BIOLÓGICOS	0	0	0
BIENES INMUEBLES	0	0	0
ACTIVOS INTANGIBLES	4,333,230	0	4,333,230
<b>INVERSION PUBLICA</b>	<b>9,288,039,250</b>	<b>100,000,000</b>	<b>9,388,039,250</b>
OBRA PUBLICA EN BIENES DE DOMINIO PUBLICO	9,288,039,250	100,000,000	9,388,039,250
OBRA PUBLICA EN BIENES PROPIOS	0	0	0
PROYECTOS PRODUCTIVOS Y ACCIONES DE FOMENTO	0	0	0
PARTES PARA VEHICULOS AUTOMOTORES	0	0	0
<b>INVERSIONES FINANCIERAS Y OTRAS PROVISIONES</b>	<b>0</b>	<b>0</b>	<b>0</b>
INVERSIONES PARA EL FOMENTO DE ACTIVIDADES PRODUCTIVAS	0	0	0
ACCIONES PARTICIPACIONES DE CAPITAL	0	0	0
COMPRA DE TITULOS Y VALORES	0	0	0
CONCESION DE PRESTAMOS	0	0	0
INVERSIONES EN FIDEICOMISOS, MANDATOS Y OTROS ANALOGOS	0	0	0
OTRAS INVERSIONES FINANCIERAS	0	0	0
PROVISIONES PARA CONTINGENCIAS Y OTRAS EROGACIONES ESPECIALES	0	0	0

**GDBIERNDO DEL ESTADDO DE CHIHUAHUA**  
 Presupuesto de Egresos para el Ejercicio Fiscal 2016  
 Clasificación por Objeto del Gasto

	Proceso PbR	Fuera del Esquema PbR	Total
<b>PARTICIPACIONES Y APORTACIONES</b>	<b>0</b>	<b>7,478,211,500</b>	<b>7,478,211,500</b>
PARTICIPACIONES	0	4,541,390,000	4,541,390,000
APORTACIONES	0	2,936,818,000	2,936,818,000
CONVENIOS	0	3,500	3,500
<b>DEUDA PUBLICA</b>	<b>0</b>	<b>308,560,054</b>	<b>308,560,054</b>
AMORTIZACION DE LA DEUDA PUBLICA	0	46,284,008	46,284,008
INTERESES DE LA DEUDA PUBLICA	0	262,276,046	262,276,046
COMISIONES DE LA DEUDA PUBLICA	0	0	0
GASTOS DE LA DEUDA PUBLICA	0	0	0
COSTOS POR CDBERTURAS	0	0	0
APOYOS FINANCIEROS	0	0	0
ADEUDOS DE EJERCICIOS FISCALES ANTERIORES (ADEFAS)	0	0	0
<b>Total</b>	<b>50,609,806,893</b>	<b>11,390,193,107</b>	<b>62,000,000,000</b>

**GOBIERNO DEL ESTADO DE CHIHUAHUA**

Presupuesto de Egresos para el Ejercicio Fiscal 2016

Clasificación Administrativa

	Proceso Pbr	Fuera del Esquema Pbr	Total
PODER EJECUTIVO	21,698,439,281	7,910,231,420	29,608,670,701
PODER LEGISLATIVO	126,965,509	350,495,738	477,461,247
PODER JUDICIAL	38,231,489	1,596,191,756	1,634,423,245
ORGANOS AUTONOMOS	104,148,945	516,382,193	620,531,138
OTRAS ENTIDADES PARAESTATALES Y ORGANISMOS	28,642,021,669	1,016,892,000	29,658,913,669
<b>Total</b>	<b>50,609,806,893</b>	<b>11,390,193,107</b>	<b>62,000,000,000</b>



**GOBIERNO DEL ESTADO DE CHIHUAHUA**  
 Presupuesto de Egresos para el Ejercicio Fiscal 2016  
 Clasificación Administrativa por Dependencia

	Proceso PBR	Fuera del Esquema PBR	Total
<b>PODER EJECUTIVO</b>	<b>21,698,439,281</b>	<b>7,910,231,420</b>	<b>29,608,670,701</b>
DESPACHO DEL EJECUTIVO	11,189,526		11,189,526
SECRETARIA GENERAL DE GOBIERNO	280,002,169		280,002,169
SECRETARIA DE HACIENDA	10,647,882,152	100,000,000	10,747,882,152
SECRETARIA DE ECONOMIA	130,513,824		130,513,824
SECRETARIA DE DESARROLLO SOCIAL	331,402,999		331,402,999
SECRETARIA DE SALUD	89,354,570		89,354,570
SECRETARIA DE EDUCACION, CULTURA Y DEPORTE	5,663,233,213		5,663,233,213
SECRETARIA DE TRABAJO Y PREVISION SOCIAL	105,690,258		105,690,258
SECRETARIA DE COMUNICACIONES Y OBRAS PUBLICAS	383,651,728		383,651,728
SECRETARIA DE DESARROLLO URBANO Y ECOLOGIA	74,400,880		74,400,880
SECRETARIA DE DESARROLLO RURAL	154,994,450		154,994,450
SECRETARIA DE LA CONTRALORIA	99,990,237		99,990,237
FISCALIA GENERAL DEL ESTADO	3,658,643,942		3,658,643,942
CONSEJERIA JURIDICA	8,378,056		8,378,056
COORDINACION DE COMUNICACION SOCIAL	39,387,168		39,387,168
COORDINACION DE RELACIONES PUBLICAS	4,882,180		4,882,180
REPRESENTACION DEL GOBIERNO DEL ESTADO EN LA CD. DE MEXICO	7,217,471		7,217,471
OFICINAS ESTATALES DE ENLACE CON LA SECRETARIA DE RELACIONES EXTERIORES		15,720,692	15,720,692
DEUDA PUBLICA		308,560,054	308,560,054
COORDINACION DE PROYECTOS ESPECIALES	7,624,458		7,624,458
MUNICIPIOS		7,485,950,674	7,485,950,674
<b>PODER LEGISLATIVO</b>	<b>126,965,509</b>	<b>350,495,738</b>	<b>477,461,247</b>
CONGRESO DEL ESTADO		350,495,738	350,495,738

**GOBIERNO DEL ESTADO DE CHIHUAHUA**

Presupuesto de Egresos para el Ejercicio Fiscal 2016

Clasificación Administrativa por Dependencia

	Proceso PbR	Fuera del Esquema PbR	Total
<b>PODER LEGISLATIVO</b>	<b>126,965,509</b>	<b>350,495,738</b>	<b>477,461,247</b>
AUDITORIA SUPERIOR DEL ESTADO	126,965,509		126,965,509
<b>PODER JUDICIAL</b>	<b>38,231,489</b>	<b>1,596,191,756</b>	<b>1,634,423,245</b>
TRIBUNAL SUPERIOR DE JUSTICIA		1,596,191,756	1,596,191,756
CENTRO DE IMPLEMENTACION DEL SISTEMA DE JUSTICIA PENAL	38,231,489		38,231,489
<b>ORGANOS AUTONOMOS</b>	<b>104,148,945</b>	<b>516,382,193</b>	<b>620,531,138</b>
COMISION ESTATAL DE LOS DERECHOS HUMANOS		54,918,226	54,918,226
INSTITUTO ESTATAL ELECTORAL		481,463,967	481,463,967
TRIBUNAL ESTATAL ELECTORAL	51,247,386		51,247,386
INSTITUTO CHIHUAHUENSE PARA LA TRANSPARENCIA Y ACCESO A LA INFORMACION PUBLICA	52,901,559		52,901,559
<b>OTRAS ENTIDADES PARAESTATALES Y ORGANISMOS</b>	<b>28,642,021,669</b>	<b>1,016,892,000</b>	<b>29,658,913,669</b>
SERVICIOS EDUCATIVOS DEL ESTADO DE CHIHUAHUA	10,839,733,869		10,839,733,869
INSTITUTO CHIHUAHUENSE DE LA CULTURA	132,873,774		132,873,774
UNIVERSIDAD TECNOLÓGICA DE CHIHUAHUA	34,522,770		34,522,770
UNIVERSIDAD TECNOLÓGICA DE CD. JUAREZ	41,704,810		41,704,810
COLEGIO DE BACHILLERES DEL ESTADO DE CHIHUAHUA	671,223,637		671,223,637
INSTITUTO TECNOLÓGICO SUPERIOR DE NUEVO CASAS GRANDES	21,207,061		21,207,061
COLEGIO DE ESTUDIOS CIENTÍFICOS Y TECNOLÓGICOS DEL ESTADO DE CHIHUAHUA	296,330,585		296,330,585
COLEGIO DE EDUCACION PROFESIONAL TECNICA DEL ESTADO DE CHIHUAHUA	142,503,000		142,503,000
INSTITUTO CHIHUAHUENSE DE EDUCACION PARA LOS ADULTOS	151,716,392		151,716,392
INSTITUTO DE APOYO AL DESARROLLO TECNOLÓGICO	47,329,357		47,329,357
INSTITUTO DE CAPACITACION PARA EL TRABAJO DEL ESTADO DE CHIHUAHUA	55,742,648		55,742,648
CASA DE LAS ARTESANIAS DEL ESTADO DE CHIHUAHUA	3,584,967		3,584,967

**GOBIERNO DEL ESTADO DE CHIHUAHUA**  
 Presupuesto de Egresos para el Ejercicio Fiscal 2016  
 Clasificación Administrativa por Dependencia

	Proceso PbR	Fuera del Esquema PbR	Total
<b>OTRAS ENTIDADES PARAESTATALES Y ORGANISMOS</b>	<b>28,642,021,669</b>	<b>1,016,892,000</b>	<b>29,658,913,669</b>
PARQUE CUMBRES DE MAJALCA	264,422		264,422
SERVICIOS DE SALUD DE CHIHUAHUA	2,485,190,000		2,485,190,000
INSTITUTO CHIHUAHUENSE DE SALUD	720,400,531		720,400,531
DESARROLLO INTEGRAL DE LA FAMILIA DEL ESTADO DE CHIHUAHUA	425,149,874		425,149,874
INSTITUTO CHIHUAHUENSE DE LA MUJER	34,165,954		34,165,954
CDNSEJO ESTATAL DE POBLACION	4,731,667		4,731,667
COORDINACION ESTATAL DE LA TARAHUMARA	59,758,084		59,758,084
UNIVERSIDAD AUTONOMA DE CHIHUAHUA	1,258,951,441		1,258,951,441
UNIVERSIDAD AUTONOMA DE CD. JUAREZ	1,405,640,524		1,405,640,524
PENSIONES CIVILES DEL ESTADO DE CHIHUAHUA	2,821,043,556		2,821,043,556
JUNTA CENTRAL DE AGUA Y SANEAMIENTO	330,051,000		330,051,000
INSTITUTO CHIHUAHUENSE DEL DEPORTE Y CULTURA FISICA	149,061,167		149,061,167
INSTITUTO CHIHUAHUENSE DE LA JUVENTUD	17,730,564		17,730,564
JUNTA DE ASISTENCIA SOCIAL PRIVADA EN EL ESTADO DE CHIHUAHUA	3,861,487		3,861,487
EL COLEGIO DE CHIHUAHUA	7,552,000		7,552,000
INSTITUTO DE INNOVACION Y COMPETITIVIDAD	5,465,321		5,465,321
INSTITUTO CHIHUAHUENSE DE INFRAESTRUCTURA FISICA EDUCATIVA	39,338,106		39,338,106
UNIVERSIDAD POLITECNICA DE CHIHUAHUA	11,370,329		11,370,329
UNIVERSIDAD TECNOLOGICA DE LA TARAHUMARA	9,234,390		9,234,390
UNIVERSIDAD TECNOLOGICA DE PARRAL	9,720,240		9,720,240
UNIVERSIDAD PEDAGOGICA NACIONAL D EL ESTADO DE CHIHUAHUA	115,507,000		115,507,000
UNIVERSIDAD TECNOLOGICA DE LA BABICORA	6,971,776		6,971,776
COMISION ESTATAL DE VIVIENDA, SUELO E INFRAESTRUCTURA DE CHIHUAHUA	100,000,000		100,000,000

**GOBIERNO DEL ESTADO DE CHIHUAHUA**  
 Presupuesto de Egresos para el Ejercicio Fiscal 2016  
 Clasificación Administrativa por Dependencia

	Proceso Pbr	Fuera del Esquema Pbr	Total
<b>OTRAS ENTIDADES PARAESTATALES Y ORGANISMOS</b>	<b>28,642,021,669</b>	<b>1,016,892,000</b>	<b>29,658,913,669</b>
UNIVERSIDAD TECNOLÓGICA DE PAQUIME	11,140,320		11,140,320
UNIVERSIDAD TECNOLÓGICA DE CAMARGO	8,740,091		8,740,091
UNIVERSIDAD TECNOLÓGICA DE CHIHUAHUA SUR	8,398,262		8,398,262
SUBSISTEMA DE PREPARATORIA ABIERTA DEL ESTADO DE CHIHUAHUA	120,291,201		120,291,201
UNIVERSIDAD TECNOLÓGICA PASO DEL NORTE	11,707,776		11,707,776
REGIMEN ESTATAL DE PROTECCION SOCIAL EN SALUD	1,555,469,000		1,555,469,000
FIDEICOMISO PROGRAMA ESCUELAS DE CALIDAD	13,671,021		13,671,021
FIDEICDMISO PROGRAMA NACIONAL DE BECAS "PRONABES"	76,000,000		76,000,000
CASACHIHUAHUA CENTRO DE PATRIMONIO CULTURAL	6,942,729		6,942,729
FONDO DE RETIRO DE LOS TRABAJADORES INCORPORADOS A LA SECCION 42 DEL SNTE	4,000,000		4,000,000
FIDEICOMISO POLICIA AMIGO	1,963,648		1,963,648
FIDEICOMISO TRANSITO AMIGO	968,940		968,940
FIDEICOMISO DE PROMOCION Y FOMENTO DE LAS ACTIVIDADES TURISTICAS	47,050,000		47,050,000
FIDEICOMISO EXPO-CHIHUAHUA	23,465,000		23,465,000
FONDO DE APOYO A LA DELEGACION DE LA CRUZ ROJA	46,000,000		46,000,000
FIDEICOMISO SOCIAL DEL EMPRESARIADO CHIHUAHUENSE	235,000,000		235,000,000
FIDEICOMISO PARA EL DESARROLLO EQUILIBRADO DE LA SIERRA TARAHUMARA BARRANCAS DEL CDBRE	450,000		450,000
FONDO MIXTO CONACYT - GOBIERNO DEL ESTADO DE CHIHUAHUA	20,000,000		20,000,000
FIDEICOMISO DEL PROGRAMA DE CARRETERAS FEDERALES Y ESTATALES DE CUOTA	2,070,119,680		2,070,119,680
OPERACION DEL FIDEICOMISO DE CARRETERAS FEDERALES Y ESTATALES DE CUOTA	139,165,140		139,165,140
FIDEICOMISO IRREVOCABLE DE ADMINISTRACION Y GARANTIA DE PAGO	1,221,636		1,221,636
FIDEICOMISO DE CERTIFICADOS BURSATILES ISN		1,016,892,000	1,016,892,000

**GOBIERNO DEL ESTADO DE CHIHUAHUA**  
 Presupuesto de Egresos para el Ejercicio Fiscal 2016  
 Clasificación Administrativa por Dependencia

	Proceso PbR	Fuera del Esquema PbR	Total
<b>OTRAS ENTIDADES PARAESTATALES Y ORGANISMOS</b>	<b>28,642,021,669</b>	<b>1,016,892,000</b>	<b>29,658,913,669</b>
FIDEICOMISO PARA LA COMPETITIVIDAD Y SEGURIDAD CIUDADANA	117,500,000		117,500,000
FIDEICOMISO MAESTRO IRREVOCABLE DE ADMINISTRACION Y FUENTE DE PAGO	1,463,124,923		1,463,124,923
FIDEICOMISO DE PUENTES FRONTERIZOS DE CHIHUAHUA	200,000,000		200,000,000
<b>Total</b>	<b>50,609,806,893</b>	<b>11,390,193,107</b>	<b>62,000,000,000</b>

**GOBIERNO DEL ESTADO DE CHIHUAHUA**

Presupuesto de Egresos para el Ejercicio Fiscal 2016

Clasificación Funcional del Gasto

	Proceso PbR	Fuera del Esquema PbR	Total
Gobierno	5,554,558,367	2,478,793,879	8,033,352,246
DESARROLLO SOCIAL	39,910,385,301	107,739,174	40,018,124,475
DESARROLLO ECONOMICO	3,681,738,303		3,681,738,303
OTRAS NO CLASIFICADAS EN FUNCIONES ANTERIORES	1,463,124,923	8,803,660,054	10,266,784,977
<b>Total</b>	<b>50,609,806,893</b>	<b>11,390,193,107</b>	<b>62,000,000,000</b>

**GOBIERNO DEL ESTADO DE CHIHUAHUA**

**Presupuesto de Egresos para el Ejercicio Fiscal 2016**

**Clasificación por Tipo de Gasto**

	Proceso Pbr	Fuera del Esquema Pbr	Total
GASTO CORRIENTE	38,979,044,514	3,753,957,744	42,733,002,257
GASTO DE CAPITAL	9,900,613,894	3,048,561,355	12,949,175,249
AMORTIZACION DE LA DEUDA Y DISMINUCION DE PASIVOS		46,284,008	46,284,008
PENSIONES Y JUBILACIONES	1,730,148,486		1,730,148,486
PARTICIPACIONES		4,541,390,000	4,541,390,000
<b>Total</b>	<b>50,609,806,893</b>	<b>11,390,193,107</b>	<b>62,000,000,000</b>

**GOBIERNO DEL ESTADO DE CHIHUAHUA**

Presupuesto de Egresos para el Ejercicio Fiscal 2016

Clasificación Programática

	Proceso PbR	Fuera del Esquema PbR	Total
<b>PROGRAMAS</b>	<b>50,609,806,893</b>	<b>2,586,533,053</b>	<b>53,196,339,946</b>
<b>SUBSIDIOS: SECTOR SOCIAL Y PRIVADO O ENTIDADES FEDERATIVAS Y MUNICIPIOS</b>	<b>346,016,407</b>		<b>346,016,407</b>
S SUJETOS A REGLAS DE OPERACION	346,016,407		346,016,407
<b>DESEMPEÑO DE LAS FUNCIONES</b>	<b>41,185,357,736</b>	<b>2,236,037,315</b>	<b>43,421,395,051</b>
E PRESTACION DE SERVICIOS PUBLICOS	30,234,987,901	1,674,573,348	31,909,561,249
P PLANEACION, SEGUIMIENTO Y EVALUACION DE POLITICAS PUBLICAS	479,980,284		479,980,284
F PROMOCION Y FOMENTO	403,577,319		403,577,319
G REGULACION Y SUPERVISION	207,455,983		207,455,983
R ESPECIFICOS		461,463,967	461,463,967
K PROYECTOS DE INVERSION	9,859,356,250	100,000,000	9,959,356,250
<b>ADMINISTRATIVOS Y DE APOYO</b>	<b>3,275,154,564</b>	<b>350,495,738</b>	<b>3,625,650,302</b>
M APOYO AL PROCESO PRESUPUESTARIO Y PARA MEJORAR LA EFICIENCIA INSTITUCIONAL	3,102,959,828	350,495,738	3,453,455,566
O APOYO A LA FUNCION PUBLICA Y AL MEJORAMIENTO DE LA GESTION	172,194,737		172,194,737
<b>OBLIGACIONES</b>	<b>5,803,278,186</b>		<b>5,803,278,186</b>
J PENSIONES Y JUBILACIONES	1,733,821,374		1,733,821,374
T APORTACIONES A LA SEGURIDAD SOCIAL	4,069,456,812		4,069,456,812
<b>PARTICIPACIONES A ENTIDADES FEDERATIVAS Y MUNICIPIOS</b>		<b>7,478,208,000</b>	<b>7,478,208,000</b>
<b>COSTO FINANCIERO, DEUDA O APOYOS A DEUDORES Y AHORRADORES DE LA BANCA</b>		<b>1,325,452,054</b>	<b>1,325,452,054</b>
<b>Total</b>	<b>50,609,806,893</b>	<b>11,390,193,107</b>	<b>62,000,000,000</b>



**GOBIERNO DEL ESTADO DE CHIHUAHUA**

Presupuesto de Egresos para el Ejercicio Fiscal 2016

Clasificación Económica

	Proceso PbR	Fuera del Esquema PbR	Total
<b>GASTOS CORRIENTES</b>	<b>38,979,044,514</b>	<b>3,753,957,744</b>	<b>42,733,002,257</b>
GASTOS DE CONSUMO	11,807,834,864	15,720,692	11,823,555,556
GASTOS DE LA PROPIEDAD	1,045,542	262,276,046	263,321,588
SUBSIDIOS Y SUBVENCIONES A EMPRESAS	212,117,571		212,117,571
TRANSFERENCIAS, ASIGNACIONES Y DONATIVOS	26,958,046,536	3,475,957,506	30,434,004,042
CONVENIOS		3,500	3,500
<b>GASTOS DE CAPITAL</b>	<b>9,900,613,894</b>	<b>3,048,561,355</b>	<b>12,949,175,249</b>
CONSTRUCCIONES EN PROCESO	9,288,039,250	100,000,000	9,388,039,250
ACTIVOS FJOS	22,315,230		22,315,230
TRANSFERENCIAS, ASIGNACIONES Y DONATIVOS DE CAPITAL OTORGADOS	590,259,414	11,743,355	602,002,769
APORTACIONES A MUNICIPIOS		2,936,818,000	2,936,818,000
<b>FINANCIAMIENTO</b>		<b>46,284,008</b>	<b>46,284,008</b>
APLICACIONES FINANCIERAS		46,284,008	46,284,008
<b>PENSIONES Y JUBILACIONES</b>	<b>1,730,148,486</b>		<b>1,730,148,486</b>
PRESTACIONES DE LA SEGURIDAD SOCIAL	1,730,148,486		1,730,148,486
<b>PARTICIPACIONES</b>		<b>4,541,390,000</b>	<b>4,541,390,000</b>
PARTICIPACIONES A MUNICIPIOS		4,541,390,000	4,541,390,000
<b>Total</b>	<b>50,609,806,893</b>	<b>11,390,193,107</b>	<b>62,000,000,000</b>

**GOBIERNO DEL ESTADO DE CHIHUAHUA**  
**Presupuesto de Egresos para el Ejercicio Fiscal 2016**  
**Clasificación por Fuente Financiamiento**

	Proceso Pbr	Fuera del Esquema Pbr	Total
RECURSOS FISCALES	25,877,433,330	3,904,242,433	29,781,675,763
RECURSOS FEDERALES	24,652,348,563	2,936,818,000	27,589,166,563
RECURSOS ESTATALES		4,549,129,174	4,549,129,174
OTROS RECURSOS	80,025,000	3,500	80,028,500
<b>Total</b>	<b>50,609,806,893</b>	<b>11,390,193,107</b>	<b>62,000,000,000</b>

**GOBIERNO DEL ESTADO DE CHIHUAHUA**  
**Presupuesto de Egresos para el Ejercicio Fiscal 2016**  
**Clasificación Gasto Programable - No Programable**

	Proceso PbR	Fuera del Esquema PbR	Total
GASTO PROGRAMABLE	50,609,806,893	2,586,533,053	53,196,339,946
GASTO NO PROGRAMABLE		8,803,660,054	8,803,660,054
<b>Total</b>	<b>50,609,806,893</b>	<b>11,390,193,107</b>	<b>62,000,000,000</b>

**GOBIERNO DEL ESTADO DE CHIHUAHUA**  
 Presupuesto de Egresos para el Ejercicio Fiscal 2016  
 Clasificación por Ejes de Desarrollo

	Nivel Gobierno			
	Proceso PBR	Fuera del Esquema PBR	Total	
DESARROLLO HUMANO Y CALIDAD DE VIDA	7,465,698,914		7,465,698,914	
DESARROLLO REGIONAL Y COMPETITIVIDAD	11,029,086,748	7,485,950,674	18,515,037,421	
FORMACION PARA LA VIDA	24,258,916,806		24,258,916,806	
MEDIO AMBIENTE Y SUSTENTABILIDAD	448,642,914		448,642,914	
ORDEN INSTITUCIONAL	7,191,017,127	170,638,918	7,361,656,046	
FORTALECIMIENTO LEGISLATIVO Y DESARROLLO DE LA VIDA DEMOCRATICA	126,965,509	811,959,705	938,925,214	
IMPARTICION DE JUSTICIA	89,478,875	1,596,191,756	1,685,670,631	
DEUDA PUBLICA		308,560,054	308,560,054	
FIDEICOMISOS DE CERTIFICADOS BURSATILES		1,016,892,000	1,016,892,000	
<b>Total</b>	<b>50,609,806,893</b>	<b>11,390,193,107</b>	<b>62,000,000,000</b>	

**GOBIERNO DEL ESTADO DE CHIHUAHUA**

Presupuesto de Egresos para el Ejercicio Fiscal 2016

Clasificación por Ejes de Desarrollo

**Ejecutivo Estatal**

	<b>Proceso PbR</b>	<b>Fuera del Esquema PbR</b>	<b>Total</b>
DESARROLLO HUMANO Y CALIDAD DE VIDA	7,465,698,914		7,465,698,914
DESARROLLO REGIONAL Y COMPETITIVIDAD	11,029,086,748	7,485,950,674	18,515,037,421
FORMACION PARA LA VIDA	24,258,916,806		24,258,916,806
MEDIO AMBIENTE Y SUSTENTABILIDAD	448,642,914		448,642,914
ORDEN INSTITUCIONAL	7,138,115,568	115,720,692	7,253,836,261
DEUDA PUBLICA		308,560,054	308,560,054
FIDEICOMISOS DE CERTIFICADOS BURSATILES		1,016,892,000	1,016,892,000
<b>Total</b>	<b>50,340,460,951</b>	<b>8,927,123,420</b>	<b>59,267,584,370</b>

**GOBIERNO DEL ESTADO DE CHIHUAHUA**

Presupuesto de Egresos para el Ejercicio Fiscal 2016

Clasificación por Eje de Desarrollo - Objetivo Estratégico General

	Proceso PbR	Fuera del Esquema PbR	Total
<b>DESARROLLO HUMANO Y CALIDAD DE VIDA</b>	<b>7,465,698,914</b>		<b>7,465,698,914</b>
POBLACION	4,731,667		4,731,667
SALUD	6,247,778,433		6,247,778,433
DESARROLLO SOCIAL	242,056,403		242,056,403
MUJERES	34,165,954		34,165,954
JOVENES	17,730,564		17,730,564
PERSONAS ADULTAS MAYORES	130,322,916		130,322,916
PERSONAS CON DISCAPACIDAD	24,474,686		24,474,686
PUEBLOS Y COMUNIDADES INDIGENAS	59,758,084		59,758,084
MENONITAS	794,574		794,574
DESARROLLO SOCIAL SUSTENTABLE	380,371,597		380,371,597
REINTEGRACION DE MENORES	68,090,513		68,090,513
FOMENTO AL DESARROLLO DE LA CIENCIA Y LA TECNOLOGIA	22,997,805		22,997,805
ATENCION CIUDADANA	60,684,985		60,684,985
PARTICIPACION CIUDADANA	71,740,733		71,740,733
VIVIENDA	100,000,000		100,000,000
<b>DESARROLLO REGIONAL Y COMPETITIVIDAD</b>	<b>11,029,086,748</b>	<b>7,485,950,674</b>	<b>18,515,037,421</b>
AGRICULTURA	79,464,113		79,464,113
GANADERIA	25,194,205		25,194,205
SILVICULTURA	6,807,759		6,807,759
DESARROLLO RURAL	196,659,865		196,659,865
INDUSTRIA	3,973,170		3,973,170
INDUSTRIA MANUFACTURERA, MAQUILA Y SERVICIOS DE EXPORTACION (IMMEX)	160,321,605		160,321,605
AGROINDUSTRIA	1,197,549		1,197,549
MINERIA	2,772,898		2,772,898
MERCADO INTERNO Y SERVICIOS	37,301,943		37,301,943
COMERCIO EXTERIOR	2,527,632		2,527,632
TURISMO	97,985,983		97,985,983
INNOVACION Y COMPETITIVIDAD	6,028,187		6,028,187

**GOBIERNO DEL ESTADO DE CHIHUAHUA**

Presupuesto de Egresos para el Ejercicio Fiscal 2016

Clasificación por Eje de Desarrollo - Objetivo Estratégico General

	Proceso PbR	Fuera del Esquema PbR	Total
<b>DESARROLLO REGIONAL Y COMPETITIVIDAD</b>	<b>11,029,086,748</b>	<b>7,485,950,674</b>	<b>18,515,037,421</b>
COMUNICACIONES E INFRAESTRUCTURA CARRETERA	2,605,462,288		2,605,462,288
DESARROLLO URBANO	66,975,245		66,975,245
TRANSPORTE	61,551,027		61,551,027
VIALIDADES	2,000,000		2,000,000
DESARROLLO CIENTIFICO Y TECNOLOGICO	25,465,321		25,465,321
FINANCIAMIENTO PARA EL DESARROLLO	200,000,000		200,000,000
DESARROLLO REGIONAL	7,447,197,959	7,485,950,674	14,933,148,633
<b>FORMACION PARA LA VIDA</b>	<b>24,258,916,806</b>		<b>24,258,916,806</b>
EDUCACION	23,966,039,136		23,966,039,136
CULTURA	139,816,503		139,816,503
DEPORTE	153,061,167		153,061,167
<b>MEDIO AMBIENTE Y SUSTENTABILIDAD</b>	<b>448,642,914</b>		<b>448,642,914</b>
AGUA	330,051,000		330,051,000
ECOLOGIA Y MEDIO AMBIENTE	118,591,914		118,591,914
<b>ORDEN INSTITUCIONAL</b>	<b>7,191,017,127</b>	<b>170,638,918</b>	<b>7,361,656,046</b>
SEGURIDAD Y PROCURACION DE JUSTICIA	4,188,672,457	100,000,000	4,288,672,457
CULTURALABORAL	115,658,698		115,658,698
DERECHOS HUMANOS		54,918,226	54,918,226
GOBIERNO RESPONSABLE	873,675,406	15,720,692	889,396,098
INGRESOS	283,265,809		283,265,809
EGRESOS	27,111,479		27,111,479
DEUDA PUBLICA	21,097,688		21,097,688
FISCALIZACION	59,882,070		59,882,070
CONTABILIDAD GUBERNAMENTAL	19,186,189		19,186,189
REORDENAMIENTO DE LA HACIENDA PUBLICA	1,463,124,923		1,463,124,923
GESTION PARA RESULTADOS	51,391,226		51,391,226
TRANSPARENCIA	42,721,956		42,721,956

**GOBIERNO DEL ESTADO DE CHIHUAHUA**  
 Presupuesto de Egresos para el Ejercicio Fiscal 2016  
 Clasificación por Eje de Desarrollo - Objetivo Estratégico General

	Proceso PbR	Fuera del Esquema PbR	Total
<b>ORDEN INSTITUCIONAL</b>	<b>7,191,017,127</b>	<b>170,638,918</b>	<b>7,361,656,046</b>
RENDICION DE CUENTAS	45,229,228		45,229,228
<b>FORTALECIMIENTO LEGISLATIVO Y DESARROLLO DE LA VIDA DEMOCRATICA</b>	<b>126,965,509</b>	<b>811,959,705</b>	<b>938,925,214</b>
FORTALECIMIENTO LEGISLATIVO	126,965,509	350,495,738	477,461,247
FORTALECIMIENTO DE LOS PROCESOS ELECTORALES		461,463,967	461,463,967
<b>IMPARTICION DE JUSTICIA</b>	<b>89,478,875</b>	<b>1,596,191,756</b>	<b>1,685,670,631</b>
ADMINISTRACION DE JUSTICIA	38,231,489	1,596,191,756	1,634,423,245
CONTROVERSIAS ELECTORALES	51,247,386		51,247,386
<b>DEUDA PUBLICA</b>		<b>308,560,054</b>	<b>308,560,054</b>
DEUDA PUBLICA		308,560,054	308,560,054
<b>FIDEICOMISOS DE CERTIFICADOS BURSATILES</b>		<b>1,016,892,000</b>	<b>1,016,892,000</b>
FIDEICOMISOS DE EMISIONES BURSATILES		1,016,892,000	1,016,892,000
<b>Total</b>	<b>50,609,806,893</b>	<b>11,390,193,107</b>	<b>62,000,000,000</b>



# PRESUPUESTO

**DE EGRESOS**

## PERSPECTIVA DE GÉNERO

1. Recursos Destinados para la Igualdad de Mujeres y Hombres por Eje de Desarrollo
2. Recursos Destinados para la Igualdad de Mujeres y Hombres por Eje de Desarrollo-Dependencia
3. Recursos Destinados para la Igualdad de Mujeres y Hombres por Dependencia-Programa
4. Indicadores para Resultados desagregados por Sexo
5. Indicadores de Género por Dependencia
6. Indicadores de Género



**Chihuahua**  
Gobierno del Estado



**2016**

GOBIERNO DEL ESTADO DE CHIHUAHUA  
 PRESUPUESTO DE EGRESOS 2016  
 PERSPECTIVA DE GÉNERO

RECURSOS DESTINADOS PARA LA IGUALDAD DE MUJERES Y HOMBRES

por Ejes de Desarrollo

E1 - DESARROLLO HUMANO Y CALIDAD DE VIDA	239,519,967
E2 - DESARROLLO REGIONAL Y COMPETITIVIDAD	47,745,606
E3 - FORMACION PARA LA VIDA	337,620,049
E5 - ORDEN INSTITUCIONAL	154,382,240
<b>Total</b>	<b>779,267,862</b>

**GOBIERNO DEL ESTADO DE CHIHUAHUA  
PRESUPUESTO DE EGRESOS 2016  
PERSPECTIVA DE GÉNERO**

**RECURSOS DESTINADOS PARA LA IGUALDAD DE MUJERES Y HOMBRES  
por Ejes de Desarrollo - Dependencia**

<b>E1 - DESARROLLO HUMANO Y CALIDAD DE VIDA</b>		<b>239,519,967</b>
136 - SECRETARIA DE DESARROLLO SOCIAL	4,839,848	
138 - SECRETARIA DE SALUD	1,829,352	
<b>415 - SERVICIOS DE SALUD DE CHIHUAHUA</b>	<b>176,488,255</b>	
416 - INSTITUTO CHIHUAHUENSE DE SALUD	1,580,000	
417 - DESARROLLO INTEGRAL DE LA FAMILIA DEL ESTADO DE CHIHUAHUA	7,107,028	
418 - INSTITUTO CHIHUAHUENSE DE LA MUJER	34,165,954	
420 - COORDINACION ESTATAL DE LA TARAHUMARA	30,772	
424 - PENSIONES CIVILES DEL ESTADO DE CHIHUAHUA	13,242,738	
430 - INSTITUTO CHIHUAHUENSE DE LA JUVENTUD	228,020	
440 - COMISION ESTATAL DE VIVIENDA, SUELO E INFRAESTRUCTURA DE CHIHUAHUA	8,000	
<b>E2 - DESARROLLO REGIONAL Y COMPETITIVIDAD</b>		<b>47,745,606</b>
134 - SECRETARIA DE ECONOMIA	919,000	
144 - SECRETARIA DE COMUNICACIONES Y OBRAS PUBLICAS	10,000	
146 - SECRETARIA DE DESARROLLO URBANO Y ECOLOGIA	120,000	
148 - SECRETARIA DE DESARROLLO RURAL	123,800	
411 - INSTITUTO DE APOYO AL DESARROLLO TECNOLÓGICO	210,000	
412 - INSTITUTO DE CAPACITACION PARA EL TRABAJO DEL ESTADO DE CHIHUAHUA	46,313,306	
413 - CASA DE LAS ARTESANIAS DEL ESTADO DE CHIHUAHUA	2,000	
423 - PROMOTORA DE LA INDUSTRIA CHIHUAHUENSE	12,500	
433 - INSTITUTO DE INNOVACION Y COMPETITIVIDAD	35,000	
<b>E3 - FORMACION PARA LA VIDA</b>		<b>337,620,049</b>

**GOBIERNO DEL ESTADO DE CHIHUAHUA  
PRESUPUESTO DE EGRESOS 2016  
PERSPECTIVA DE GÉNERO**

**RECURSOS DESTINADOS PARA LA IGUALDAD DE MUJERES Y HOMBRES  
por Ejes de Desarrollo - Dependencia**

<b>E3 - FORMACION PARA LA VIDA</b>		
140 - SECRETARIA DE EDUCACION, CULTURA Y DEPORTE		11,099,274
401 - SERVICIOS EDUCATIVOS DEL ESTADO DE CHIHUAHUA		189,552,607
402 - INSTITUTO CHIHUAHUENSE DE LA CULTURA		784,080
403 - UNIVERSIDAD TECNOLÓGICA DE CHIHUAHUA		3,509,858
404 - UNIVERSIDAD TECNOLÓGICA DE CD. JUAREZ		2,600,000
405 - COLEGIO DE BACHILLERES DEL ESTADO DE CHIHUAHUA		85,000
406 - INSTITUTO TECNOLÓGICO SUPERIOR DE NUEVO CASAS GRANDES		1,118,788
407 - COLEGIO DE ESTUDIOS CIENTÍFICOS Y TECNOLÓGICOS DEL ESTADO DE CHIHUAHUA		134,000
408 - COLEGIO DE EDUCACION PROFESIONAL TECNICA DEL ESTADO DE CHIHUAHUA		30,959,621
409 - INSTITUTO CHIHUAHUENSE DE EDUCACION PARA LOS ADULTOS		117,041
421 - UNIVERSIDAD AUTONOMA DE CHIHUAHUA		135,000
422 - UNIVERSIDAD AUTONOMA DE CD. JUAREZ		95,850,700
429 - INSTITUTO CHIHUAHUENSE DEL DEPORTE Y CULTURA FISICA		131,220
432 - EL COLEGIO DE CHIHUAHUA		52,000
434 - INSTITUTO CHIHUAHUENSE DE INFRAESTRUCTURA FISICA EDUCATIVA		50,000
435 - UNIVERSIDAD POLITÉCNICA DE CHIHUAHUA		364,000
437 - UNIVERSIDAD TECNOLÓGICA DE PARRAL		100,000
438 - UNIVERSIDAD PEDAGÓGICA NACIONAL DEL ESTADO DE CHIHUAHUA		392,700
439 - UNIVERSIDAD TECNOLÓGICA DE LA BABICORA		20,000
441 - UNIVERSIDAD TECNOLÓGICA DE PAQUIME		80,000
442 - UNIVERSIDAD TECNOLÓGICA DE CAMARGO		25,000

**GOBIERNO DEL ESTADO DE CHIHUAHUA  
PRESUPUESTO DE EGRESOS 2016  
PERSPECTIVA DE GÉNERO**

**RECURSOS DESTINADOS PARA LA IGUALDAD DE MUJERES Y HOMBRES**

por Ejes de Desarrollo - Dependencia

<b>E3 - FORMACION PARA LA VIDA</b>		
443 - UNIVERSIDAD TECNOLÓGICA DE CHIHUAHUA SUR	295,000	
444 - SUBSISTEMA DE PREPARATORIA ABIERTA DEL ESTADO DE CHIHUAHUA	20,000	
445 - UNIVERSIDAD TECNOLÓGICA PASO DEL NORTE	46,160	
505 - CASA CHIHUAHUA CENTRO DE PATRIMONIO CULTURAL	98,000	
<b>E5 - DRDEN INSTITUCIONAL</b>		<b>154,382,240</b>
130 - SECRETARIA GENERAL DE GOBIERNO	3,876,088	
132 - SECRETARIA DE HACIENDA	2,081,838	
142 - SECRETARIA DE TRABAJO Y PREVISION SOCIAL	17,204,900	
161 - FISCALIA GENERAL DEL ESTADO	97,993,469	
183 - COORDINACION DE COMUNICACION SOCIAL	395,000	
184 - COORDINACION DE RELACIONES PUBLICAS	69,086	
704 - INSTITUTO CHIHUAHUENSE PARA LA TRANSPARENCIA Y ACCESO A LA INFORMACION PUBLICA	32,761,859	
<b>Total</b>		<b>779,267,862</b>

**GOBIERNO DEL ESTADO DE CHIHUAHUA  
PRESUPUESTO DE EGRESOS 2016  
PERSPECTIVA DE GÉNERO**

**RECURSOS DESTINADOS PARA LA IGUALDAD DE MUJERES Y HOMBRES**

**por Dependencia - Programa**

<b>PODER EJECUTIVO</b>		<b>140,561,655</b>
<b>130 - SECRETARIA GENERAL DE GOBIERNO</b>		<b>3,876,088</b>
1121300 - ATENCION A MUJERES VICTIMAS DEL DELITO		3,756,088
1501500 - NDRMATIVIDAD JURIDICA		120,000
<b>132 - SECRETARIA DE HACIENDA</b>		<b>2,081,838</b>
2100400 - ADMINISTRACION DE LOS PROGRAMAS DE INVERSION		
2100500 - ADMINISTRACION DEL RECURSO HUMANO		789,610
2220200 - INCORPORACION DE LA PERSPECTIVA DE GENERO EN EL PRESUPUESTO DE EGRESOS		1,292,228
<b>134 - SECRETARIA DE ECONOMIA</b>		<b>919,000</b>
1301800 - PLANEACION Y CONDUCCION DEL DESARROLLO ECONOMICO		5,000
1302400 - MEDICION Y EVALUACION DE INFORMACION ESTADISTICA		250,000
1401000 - FOMENTO AL DESARROLLO COMERCIAL		225,000
1401300 - FOMENTO MINERO-METALURGICO		5,000
1401500 - FOMENTO Y DESARROLLO TURISTICO		60,000
1402300 - PROMOCION DE DESTINOS TURISTICOS		2,000
1402900 - FOMENTO AL DESARROLLO ECONOMICO EN LA FRONTERA		1,000
1403000 - DESARROLLO INDUSTRIAL Y FOMENTO AL EMPLEO		300,000
1403100 - FOMENTO AGROINDUSTRIAL		5,000
1403200 - FOMENTO AL DESARROLLO ECONOMICO		11,000
1403300 - FOMENTO AL COMERCIO EXTERIOR		55,000
<b>136 - SECRETARIA DE DESARROLLO SOCIAL</b>		<b>4,839,848</b>
1112700 - CHIHUAHUA VIVE EN ASISTENCIA SOCIAL A LA COMUNIDAD		3,929,798
1114000 - CHIHUAHUA VIVE CON REDES DE LA ECONOMIA SOLIDARIA		907,550
2332700 - APOYO A LA GESTION INSTITUCIONAL		2,500
<b>138 - SECRETARIA DE SALUD</b>		<b>1,829,352</b>
1114300 - CHIHUAHUA VIVE POR LA SALUD		1,829,352
<b>140 - SECRETARIA DE EDUCACION, CULTURA Y DEPORTE</b>		<b>11,099,274</b>
1117200 - CORRESPONSABILIDAD DE LA SOCIEDAD Y LA EDUCACION		11,099,274
<b>142 - SECRETARIA DE TRABAJO Y PREVISION SDICIAL</b>		<b>17,204,900</b>
1102600 - CONCILIACION Y ARBITRAJE		1,764,000

**GOBIERNO DEL ESTADO DE CHIHUAHUA  
PRESUPUESTO DE EGRESOS 2016  
PERSPECTIVA DE GÉNERO**

**RECURSOS DESTINADOS PARA LA IGUALDAD DE MUJERES Y HOMBRES  
por Dependencia - Programa**

<b>PODER EJECUTIVO</b>		
<b>142 - SECRETARIA DE TRABAJO Y PREVISION SOCIAL</b>		<b>17,204,900</b>
1102700 - SERVICIO ESTATAL DEL EMPLEO	15,040,900	
1300300 - CONDUCCION DE LA POLITICA LABORAL	400,000	
<b>144 - SECRETARIA DE COMUNICACIONES Y OBRAS PUBLICAS</b>		<b>10,000</b>
2100100 - ADMINISTRACION DE LOS RECURSOS	10,000	
<b>146 - SECRETARIA DE DESARROLLO URBANO Y ECOLOGIA</b>		<b>120,000</b>
1115500 - REGULARIZACION DE LOS ASENTAMIENTOS HUMANOS	25,000	
2100100 - ADMINISTRACION DE LOS RECURSOS	95,000	
<b>148 - SECRETARIA DE DESARROLLO RURAL</b>		<b>123,800</b>
1400800 - FOMENTO AGRICOLA	11,000	
1401100 - FOMENTO FORESTAL	64,500	
1500700 - PROMOCION DE LA JUSTICIA AGRARIA	23,300	
2100100 - ADMINISTRACION DE LOS RECURSOS	25,000	
<b>161 - FISCALIA GENERAL DEL ESTADO</b>		<b>97,993,469</b>
1100700 - CULTURADE LA PREVENCIÓN Y LA LEGALIDAD	3,993,079	
1101700 - INVESTIGACION Y PERSECUCION DEL DELITO	72,305,149	
1121200 - ATENCION A VICTIMAS Y OFENDIDOS DEL DELITO	17,908,615	
1300100 - CONTROL, EVALUACION Y PROFESIONALIZACION	3,786,626	
<b>183 - COORDINACION DE COMUNICACION SOCIAL</b>		<b>395,000</b>
1400200 - DIFUSION Y PROMOCION DE LA ACTIVIDAD DE GOBIERNO	395,000	
<b>184 - COORDINACION DE RELACIONES PUBLICAS</b>		<b>69,086</b>
1102400 - FORTALECIMIENTO DE LAS RELACIONES CON LA CIUDADANIA Y LAS ORGANIZACIONES	48,000	
2100100 - ADMINISTRACION DE LOS RECURSOS	21,086	
<b>ORGANOS AUTONOMOS</b>		<b>32,761,859</b>
<b>704 - INSTITUTO CHIHUAHUENSE PARA LA TRANSPARENCIA Y ACCESO A LA INFORMACION PUBLICA</b>		<b>32,761,859</b>
1102400 - FORTALECIMIENTO DE LAS RELACIONES CON LA CIUDADANIA Y LAS ORGANIZACIONES	6,465,960	
1102500 - GARANTIA DE LOS DERECHOS DE ACCESO A LA INFORMACION PUBLICA Y DE PROTECCION DE DATOS PERSONALES	10,215,313	

**GOBIERNO DEL ESTADO DE CHIHUAHUA  
PRESUPUESTO DE EGRESOS 2016  
PERSPECTIVA DE GÉNERO**

**RECURSOS DESTINADOS PARA LA IGUALDAD DE MUJERES Y HOMBRES**

**por Dependencia - Programa**

<b>ORGANOS AUTONOMOS</b>		<b>32,761,859</b>
<b>704 - INSTITUTO CHIHUAHUENSE PARA LA TRANSPARENCIA Y ACCESO A LA INFORMACION PUBLICA</b>		
1400200 - DIFUSION Y PROMOCION DE LA ACTIVIDAD DE GOBIERNO	2,080,113	
1500300 - SUPERVISION DEL SISTEMA ESTATAL DE INFORMACION PUBLICA Y DE ARCHIVOS GUBERNAMENTALES	4,526,696	
2100700 - ADMINISTRACION DE LOS RECURSOS HUMANOS, MATERIALES Y FINANCIEROS Y EVALUACION POR RESULTADOS	6,087,103	
2331300 - CAPACITACION EN MATERIA DE ACCESO A LA INFORMACION PUBLICA; PROTECCION DE DATOS PERSONALES Y RENDICION DE CUENTAS	3,386,674	
<b>OTRAS ENTIDADES PARAESTATALES Y ORGANISMOS</b>		<b>605,944,348</b>
<b>401 - SERVICIOS EDUCATIVOS DEL ESTADO DE CHIHUAHUA</b>		<b>189,552,607</b>
1116800 - CALIDAD EN LA EDUCACION BASICA	103,566,358	
1116900 - COBERTURA EN EDUCACION BASICA	5,987,875	
1117200 - CORRESPONSABILIDAD DE LA SOCIEDAD Y LA EDUCACION	22,124,739	
1118200 - COBERTURA EN EDUCACION SUPERIOR	57,873,635	
<b>402 - INSTITUTO CHIHUAHUENSE DE LA CULTURA</b>		<b>784,080</b>
1400300 - FOMENTO Y GESTION CULTURAL	160,000	
5445916 - PROGRAMA DE APOYO A LAS CULTURAS MUNICIPALES Y COMUNITARIAS (PACMYC) 2016	150,000	
5446116 - PROGRAMAS CULTURALES CONACULTA 2016	474,080	
<b>403 - UNIVERSIDAD TECNOLÓGICA DE CHIHUAHUA</b>		<b>3,509,858</b>
1117400 - VINCULACION CON SECTORES PRODUCTIVOS, SOCIALES Y EDUCATIVOS	32,340	
1118203 - COBERTURA EN EDUCACION SUPERIOR TECNOLÓGICA	2,852,565	
1118303 - DOCENCIA EN EDUCACION SUPERIOR TECNOLÓGICA	624,954	
<b>404 - UNIVERSIDAD TECNOLÓGICA DE CD. JUAREZ</b>		<b>2,600,000</b>
1117000 - APOYO INSTITUCIONAL AL SISTEMA EDUCATIVO	900,000	
1117400 - VINCULACION CON SECTORES PRODUCTIVOS, SOCIALES Y EDUCATIVOS	1,150,000	
1118203 - COBERTURA EN EDUCACION SUPERIOR TECNOLÓGICA	150,000	
1118303 - DOCENCIA EN EDUCACION SUPERIOR TECNOLÓGICA	400,000	
<b>405 - COLEGIO DE BACHILLERES DEL ESTADO DE CHIHUAHUA</b>		<b>85,000</b>
1117603 - COBERTURA EN EDUCACION EN BACHILLERATO	25,000	
1117703 - DOCENCIA EN EDUCACION EN BACHILLERATO	60,000	



**GOBIERNO DEL ESTADO DE CHIHUAHUA  
PRESUPUESTO DE EGRESOS 2016  
PERSPECTIVA DE GÉNERO**

**RECURSOS DESTINADOS PARA LA IGUALDAD DE MUJERES Y HOMBRES**

por Dependencia - Programa

**OTRAS ENTIDADES PARA ESTATALES Y ORGANISMOS**

**406 - INSTITUTO TECNOLÓGICO SUPERIOR DE NUEVO CASAS GRANDES**

- 1117000 - APOYO INSTITUCIONAL AL SISTEMA EDUCATIVO
- 1118203 - COBERTURA EN EDUCACION SUPERIOR TECNOLÓGICA
- 1118303 - DOCENCIA EN EDUCACION SUPERIOR TECNOLÓGICA

1,118,788

327,400  
34,390  
756,998

**407 - COLEGIO DE ESTUDIOS CIENTÍFICOS Y TECNOLÓGICOS DEL ESTADO DE CHIHUAHUA**

- 1117024 - APOYO INSTITUCIONAL PARA LA EDUCACION EN BACHILLERATO
- 1117025 - APOYO INSTITUCIONAL PARA LA EDUCACION EN BACHILLERATO TECNOLÓGICO
- 1117215 - CDRRESPONSABILIDAD DE LA SOCIEDAD Y LA EDUCACION EN BACHILLERATO
- 1117216 - CORRESPONSABILIDAD DE LA SOCIEDAD Y LA EDUCACION EN BACHILLERATO TECNOLÓGICO
- 1117406 - VINCULACION CON LOS SECTORES PRODUCTIVOS, SOCIALES Y EDUCATIVOS PARA BACHILLERATO
- 1117407 - VINCULACION CON LOS SECTORES PRODUCTIVOS, SOCIALES Y EDUCATIVOS PARA BACHILLERATO TECNOLÓGICO
- 1117603 - COBERTURA EN EDUCACION EN BACHILLERATO
- 1117605 - COBERTURA EN EDUCACION EN BACHILLERATO TECNOLÓGICO
- 1117703 - DOCENCIA EN EDUCACION EN BACHILLERATO
- 1117705 - DOCENCIA EN EDUCACION EN BACHILLERATO TECNOLÓGICO

134,000

10,500  
10,500  
14,000  
19,000  
5,000  
10,000  
15,000  
35,000  
5,000  
10,000

30,959,621

**408 - COLEGIO DE EDUCACION PROFESIONAL TÉCNICA DEL ESTADO DE CHIHUAHUA**

- 1117025 - APOYO INSTITUCIONAL PARA LA EDUCACION EN BACHILLERATO TECNOLÓGICO
- 1117605 - COBERTURA EN EDUCACION EN BACHILLERATO TECNOLÓGICO
- 1117705 - DOCENCIA EN EDUCACION EN BACHILLERATO TECNOLÓGICO

7,915,118  
19,667,405  
3,377,098

117,041

117,041

**409 - INSTITUTO CHIHUAHUENSE DE EDUCACION PARA LOS ADULTOS**

- 1117500 - EDUCACION BASICA PARA ADULTOS

210,000

**411 - INSTITUTO DE APOYO AL DESARROLLO TECNOLÓGICO**

- 1401700 - CAPACITACION DE ALTO NIVEL

210,000

**412 - INSTITUTO DE CAPACITACION PARA EL TRABAJO DEL ESTADO DE CHIHUAHUA**

- 1401800 - CAPACITACION PARA EL TRABAJO

46,313,306

46,313,306

**413 - CASA DE LAS ARTESANIAS DEL ESTADO DE CHIHUAHUA**

- 1400900 - FOMENTO ARTESANAL

2,000

2,000

**GOBIERNO DEL ESTADO DE CHIHUAHUA  
PRESUPUESTO DE EGRESOS 2016  
PERSPECTIVA DE GÉNERO**

**RECURSOS DESTINADOS PARA LA IGUALDAD DE MUJERES Y HOMBRES**

por Dependencia - Programa

OTRAS ENTIDADES PARA ESTATALES Y ORGANISMOS		
<b>415 - SERVICIOS DE SALUD DE CHIHUAHUA</b>		<b>176,488,255</b>
1112100 - SALUD DE LA MUJER	72,514,816	
1112400 - SALUD DE PERSONAS ADULTAS	3,894,976	
1122200 - FOMENTO A LA SALUD EN LA POBLACION	7,609,755	
2332700 - APOYO A LA GESTION INSTITUCIONAL	79,185,570	
2332900 - ESTRATEGIAS INSTITUCIONALES PARA APOYO A LA SALUD	13,283,138	
<b>416 - INSTITUTO CHIHUAHUENSE DE SALUD</b>		<b>1,580,000</b>
1111800 - ATENCION MEDICA	1,580,000	
<b>417 - DESARROLLO INTEGRAL DE LA FAMILIA DEL ESTADO DE CHIHUAHUA</b>		<b>7,107,028</b>
0320616 - FAM - ASISTENCIA SOCIAL ALIMENTARIA 2016	5,806,150	
1123100 - ASISTENCIA JURIDICA Y SOCIAL	790,878	
1123600 - ASISTENCIA SOCIAL A PERSONAS EN SITUACION DE VULNERABILIDAD	450,000	
2332700 - APOYO A LA GESTION INSTITUCIONAL	60,000	
<b>418 - INSTITUTO CHIHUAHUENSE DE LA MUJER</b>		<b>34,165,954</b>
1114600 - PREVENCIÓN Y ATENCIÓN DE MUJERES EN SITUACIÓN DE VIOLENCIA	17,188,717	
2332300 - INSTITUCIONALIZACIÓN DE LA PERSPECTIVA DE GÉNERO EN LA ADMINISTRACIÓN PÚBLICA	16,977,237	
<b>420 - COORDINACIÓN ESTATAL DE LA TARAHUMARA</b>		<b>30,772</b>
1122100 - ASISTENCIA A LA POBLACION INDIGENA DEL ESTADO DE CHIHUAHUA	30,772	
<b>421 - UNIVERSIDAD AUTONOMA DE CHIHUAHUA</b>		<b>135,000</b>
1117000 - APOYO INSTITUCIONAL AL SISTEMA EDUCATIVO	135,000	
<b>422 - UNIVERSIDAD AUTONOMA DE CD. JUAREZ</b>		<b>95,850,700</b>
1118204 - CDBERTURA EN EDUCACION SUPERIOR LICENCIATURA	95,850,700	
<b>423 - PROMOTORA DE LA INDUSTRIA CHIHUAHUENSE</b>		<b>12,500</b>
1401200 - FOMENTO INDUSTRIAL	12,500	
<b>424 - PENSIONES CIVILES DEL ESTADO DE CHIHUAHUA</b>		<b>13,242,738</b>
4200200 - SERVICIO MEDICO Y CUIDAD DE LA SALUD	13,242,738	
<b>429 - INSTITUTO CHIHUAHUENSE DEL DEPORTE Y CULTURA FISICA</b>		<b>131,220</b>

**GOBIERNO DEL ESTADO DE CHIHUAHUA  
PRESUPUESTO DE EGRESOS 2016  
PERSPECTIVA DE GÉNERO**

**RECURSOS DESTINADOS PARA LA IGUALDAD DE MUJERES Y HOMBRES**

por Dependencia - Programa

OTRAS ENTIDADES PARAESTATALES Y ORGANISMOS		
<b>429 - INSTITUTO CHIHUAHUENSE DEL DEPORTE Y CULTURA FISICA</b>		<b>131,220</b>
1124500 - DEPORTE DE ALTO RENDIMIENTO	131,220	
<b>430 - INSTITUTO CHIHUAHUENSE DE LA JUVENTUD</b>		<b>228,020</b>
1113200 - ATENCION A LA JUVENTUD	228,020	
<b>432 - EL COLEGIO DE CHIHUAHUA</b>		<b>52,000</b>
1118100 - INVESTIGACION	52,000	
<b>433 - INSTITUTO DE INNOVACION Y COMPETITIVIDAD</b>		<b>35,000</b>
1117900 - CIENCIA, TECNOLOGIA E INNOVACION	35,000	
<b>434 - INSTITUTO CHIHUAHUENSE DE INFRAESTRUCTURA FISICA EDUCATIVA</b>		<b>50,000</b>
1117300 - INFRAESTRUCTURA EDUCATIVA	50,000	
<b>435 - UNIVERSIDAD POLITECNICA DE CHIHUAHUA</b>		<b>364,000</b>
1117400 - VINCULACION CON SECTORES PRODUCTIVOS, SOCIALES Y EDUCATIVOS	210,000	
1118203 - COBERTURA EN EDUCACION SUPERIOR TECNOLÓGICA	144,000	
1118303 - DOCENCIA EN EDUCACION SUPERIOR TECNOLÓGICA	10,000	
<b>437 - UNIVERSIDAD TECNOLÓGICA DE PARRAL</b>		<b>100,000</b>
1118203 - COBERTURA EN EDUCACION SUPERIOR TECNOLÓGICA	80,000	
1118303 - DOCENCIA EN EDUCACION SUPERIOR TECNOLÓGICA	20,000	
<b>438 - UNIVERSIDAD PEDAGOGICA NACIONAL DEL ESTADO DE CHIHUAHUA</b>		<b>392,700</b>
1117000 - APOYO INSTITUCIONAL AL SISTEMA EDUCATIVO	392,700	
<b>439 - UNIVERSIDAD TECNOLÓGICA DE LA BABICORA</b>		<b>20,000</b>
1117000 - APOYO INSTITUCIONAL AL SISTEMA EDUCATIVO	10,000	
1118303 - DOCENCIA EN EDUCACION SUPERIOR TECNOLÓGICA	10,000	
<b>440 - COMISION ESTATAL DE VIVIENDA, SUELD E INFRAESTRUCTURA DE CHIHUAHUA</b>		<b>8,000</b>
1122000 - VIVIENDA DIGNA	8,000	
<b>441 - UNIVERSIDAD TECNOLÓGICA DE PAQUIME</b>		<b>80,000</b>
1117400 - VINCULACION CON SECTORES PRODUCTIVOS, SOCIALES Y EDUCATIVOS	80,000	

**GOBIERNO DEL ESTADO DE CHIHUAHUA  
PRESUPUESTO DE EGRESOS 2016  
PERSPECTIVA DE GÉNERO**

**RECURSOS DESTINADOS PARA LA IGUALDAD DE MUJERES Y HOMBRES**

**por Dependencia - Programa**

OTRAS ENTIDADES PARAESTATALES Y ORGANISMOS			
<b>442 - UNIVERSIDAD TECNOLÓGICA DE CAMARGO</b>			<b>25,000</b>
1117000 - APOYO INSTITUCIONAL AL SISTEMA EDUCATIVO	25,000		
<b>443 - UNIVERSIDAD TECNOLÓGICA DE CHIHUAHUA SUR</b>			<b>295,000</b>
1118203 - COBERTURA EN EDUCACION SUPERIOR TECNOLÓGICA	285,000		
1118303 - DOCENCIA EN EDUCACION SUPERIOR TECNOLÓGICA	10,000		
<b>444 - SUBSISTEMA DE PREPARATORIA ABIERTA DEL ESTADO DE CHIHUAHUA</b>			<b>20,000</b>
1117000 - APOYO INSTITUCIONAL AL SISTEMA EDUCATIVO			
1117604 - COBERTURA EN EDUCACION ABIERTA EN BACHILLERATO			
5236816 - EDUCACION EN TELEBACHILLERATO COMUNITARIO 2016	10,000		
5236916 - EDUCACION EN BACHILLERATO INTERCULTURAL 2016	2,500		
6165116 - EDUCACION EN BACHILLERATO ESTADO-MUNICIPIO 2016	7,500		
<b>445 - UNIVERSIDAD TECNOLÓGICA PASO DEL NORTE</b>			<b>46,160</b>
1117000 - APOYO INSTITUCIONAL AL SISTEMA EDUCATIVO			
1117400 - VINCULACION CON SECTORES PRODUCTIVOS, SOCIALES Y EDUCATIVOS	16,000		
1118203 - COBERTURA EN EDUCACION SUPERIOR TECNOLÓGICA	2,100		
1118303 - DOCENCIA EN EDUCACION SUPERIOR TECNOLÓGICA	19,560		
<b>505 - CASA CHIHUAHUA CENTRO DE PATRIMONIO CULTURAL</b>			<b>98,000</b>
1400300 - FOMENTO Y GESTION CULTURAL	98,000		
<b>Total</b>			<b>779,267,862</b>

**GOBIERNO DEL ESTADO DE CHIHUAHUA  
PRESUPUESTO DE EGRESOS 2016  
PERSPECTIVA DE GÉNERO**

**Indicadores para Resultados Desagregados por Mujeres y Hombres**

Dependencia / Entidad	Indicadores para Resultados	Desagregados por Mujeres y Hombres	Variación
<b>PODER EJECUTIVO</b>			
Despacho del Ejecutivo	1	1	
Secretaría General de Gobierno	16	2	14
Secretaría de Hacienda	39	3	36
Secretaría de Economía	20	9	11
Secretaría de Desarrollo Social	10	3	7
Secretaría de Salud	7	3	4
Secretaría de Educación, Cultura y Deporte	43	29	14
Secretaría de Trabajo y Previsión Social	3	1	2
Secretaría de Comunicaciones y Obras Públicas	6		6
Secretaría de Desarrollo Urbano y Ecología	19	2	17
Secretaría de Desarrollo Rural	12	1	11
Secretaría de la Contraloría	9		9
Fiscalía General del Estado	21	6	15
Consejería Jurídica	2		2
Coordinación de Comunicación Social	2		2
Coordinación de Relaciones Públicas	2		2
Representación del Gobierno del Estado en la Ciudad de México	1	1	
Coordinación de Proyectos Especiales	1		1
<b>PODER LEGISLATIVO</b>			
Auditoría Superior del Estado	1		1
<b>PODER JUDICIAL</b>			
Centro de Implementación del Sistema de Justicia Penal	1		1
<b>ÓRGANOS AUTÓNOMOS</b>			
Tribunal Estatal Electoral	1		1
Instituto Chihuahuense para la Transparencia y Acceso a la Información Pública	7	1	6
<b>OTRAS ENTIDADES PARAESTATALES Y ORGANISMOS</b>			
Servicios Educativos del Estado de Chihuahua	9	7	2
Instituto Chihuahuense de la Cultura	12	1	11
Universidad Tecnológica de Chihuahua	8	2	6
Universidad Tecnológica de Cd. Juárez	7	4	3
Colegio de Bachilleres del Estado de Chihuahua	5	4	1
Instituto Tecnológico Superior de Nuevo Casas Grandes	4	3	1
Colegio de Estudios Científicos y Tecnológicos del Estado de Chihuahua	12	8	4
Colegio de Educación Profesional Técnica del Estado de Chihuahua	4	3	1
Instituto Chihuahuense de Educación para los Adultos	5	5	
Instituto de Apoyo al Desarrollo Tecnológico	6	3	3
Instituto de Capacitación para el Trabajo del Estado de Chihuahua	3	3	
Casa de las Artesanías del Estado de Chihuahua	2	1	1
Parque Cumbres de Majalca	2		2
Servicios de Salud de Chihuahua	19	1	18
Instituto Chihuahuense de Salud	8		8
Desarrollo Integral de la Familia del Estado de Chihuahua	10		10
Instituto Chihuahuense de la Mujer	2	1	1
Consejo Estatal de Población	1	1	
Coordinación Estatal de la Tarahumara	3		3
Universidad Autónoma de Chihuahua	9	6	3
Universidad Autónoma de Cd. Juárez	7	3	4
Promotora de la Industria Chihuahuense	1		1
Pensiones Civiles del Estado de Chihuahua	9	4	5
Junta Central de Agua y Saneamiento	5	3	2
Instituto Chihuahuense del Deporte y Cultura Física	4	2	2
Instituto Chihuahuense de la Juventud	1	1	
Junta de Asistencia Social Privada en el Estado de Chihuahua	1		1
El Colegio de Chihuahua	4	1	3
Instituto de Innovación y Competitividad	4	4	
Instituto Chihuahuense de Infraestructura Física Educativa	1		1

**GOBIERNO DEL ESTADO DE CHIHUAHUA  
PRESUPUESTO DE EGRESOS 2016  
PERSPECTIVA DE GÉNERO**

**Indicadores para Resultados Desagregados por Mujeres y Hombres**

Dependencia / Entidad	Indicadores para Resultados	Desagregados por Mujeres y Hombres	Variación
Universidad Politécnica de Chihuahua	5	5	
Universidad Tecnológica de la Tarahumara	4	1	3
Universidad Tecnológica de Parral	4	4	
Universidad Pedagógica Nacional del Estado de Chihuahua	5	3	2
Universidad Tecnológica de la Babicora	5	3	2
Comision Estatal de Vivienda, Suelo e Infraestructura de Chihuahua	1		1
Universidad Tecnológica de Paquimé	4	4	
Universidad Tecnológica de Camargo	4	4	
Universidad Tecnológica de Chihuahua Sur	4	4	
Subsistema de Preparatoria Abierta del Estado de Chihuahua	5	4	1
Universidad Tecnológica Paso del Norte	4	2	2
Regimen Estatal de Protección Social en Salud	2	2	
Fideicomiso Programa Escuelas de Calidad	2	1	1
Fideicomiso del Programa Nacional de Becas "PRONABES"	2	1	1
Casa Chihuahua Centro de Patrimonio Cultural	4	2	2
Fondo de Retiro de los Trabajadores Incorporados a la Sección 42 del SNTE	1	1	
Fideicomiso Policía Amigo	1	1	
Fideicomiso Tránsito Amigo	1	1	
Fideicomiso de Promoción y Fomento de las Actividades Turísticas	2	1	1
Fideicomiso Expo-Chihuahua	1		1
Fondo de Apoyo a la Delegación de la Cruz Roja	1		1
Fideicomiso Social del Empresariado Chihuahuense	1		1
Fideicomiso para el Desarrollo Equilibrado de la Sierra Tarahumara Barrancas del Cobre	1		1
Fondo Mixto CONACYT - Gobierno del Estado de Chihuahua	2		2
Fideicomiso del Programa de Carreteras Federales y Estatales de Cuota	1		1
Operación del Fideicomiso de Carreteras Federales y Estatales de Cuota	2		2
Fideicomiso Irreucable de Administración y Garantía de Pago	1		1
Fideicomiso para la Competitividad y Seguridad Ciudadana	1		1
Fideicomiso Maestro Irrevocable de Administración y Fuente de Pago	1		1
Fideicomiso de Puentes Fronterizos de Chihuahua	1		1
<b>Total</b>	<b>465</b>	<b>177</b>	<b>288</b>

Fuente Secretaría de Hacienda

**GOBIERNO DEL ESTADO DE CHIHUAHUA  
PRESUPUESTO DE EGRESOS 2016  
PERSPECTIVA DE GÉNERO**

**Indicadores de Género por Dependencia**

Dependencia / Entidad	Indicadores de Género
<b>PODER EJECUTIVO</b>	
Despacho del Ejecutivo	8
Secretaría General de Gobierno	4
Secretaría de Hacienda	13
Secretaría de Economía	5
Secretaría de Desarrollo Social	2
Secretaría de Salud	1
Secretaría de Educación, Cultura y Deporte	1
Secretaría de Trabajo y Previsión Social	2
Secretaría de Comunicaciones y Obras Públicas	1
Secretaría de Desarrollo Urbano y Ecología	1
Secretaría de Desarrollo Rural	1
Secretaría de la Contraloría	1
Fiscalía General del Estado	1
Consejería Jurídica	
Coordinación de Comunicación Social	
Coordinación de Relaciones Públicas	
Representación del Gobierno del Estado en la Ciudad de México	
Deuda Pública	
Coordinación de Proyectos Especiales	
<b>PODER LEGISLATIVO</b>	
Auditoría Superior del Estado	
<b>PODER JUDICIAL</b>	
Centro de Implementación del Sistema de Justicia Penal	
<b>ÓRGANOS AUTÓNOMOS</b>	
Tribunal Estatal Electoral	
Instituto Chihuahuense para la Transparencia y Acceso a la Información Pública	2
<b>OTRAS ENTIDADES PARAESTATALES Y ORGANISMOS</b>	
Servicios Educativos del Estado de Chihuahua	7
Instituto Chihuahuense de la Cultura	
Universidad Tecnológica de Chihuahua	1
Universidad Tecnológica de Cd. Juárez	5
Colegio de Bachilleres del Estado de Chihuahua	1
Instituto Tecnológico Superior de Nuevo Casas Grandes	1
Colegio de Estudios Científicos y Tecnológicos del Estado de Chihuahua	18
Colegio de Educación Profesional Técnica del Estado de Chihuahua	7
Instituto Chihuahuense de Educación para los Adultos	1
Instituto de Apoyo al Desarrollo Tecnológico	3
Instituto de Capacitación para el Trabajo del Estado de Chihuahua	2
Casa de las Artesanías del Estado de Chihuahua	
Parque Cumbres de Majalca	
Servicios de Salud de Chihuahua	2
Instituto Chihuahuense de Salud	
Desarrollo Integral de la Familia del Estado de Chihuahua	4
Instituto Chihuahuense de la Mujer	3
Consejo Estatal de Población	1
Coordinación Estatal de la Tarahumara	2
Universidad Autónoma de Chihuahua	3
Universidad Autónoma de Cd. Juárez	1
Promotora de la Industria Chihuahuense	
Pensiones Civiles del Estado de Chihuahua	5
Junta Central de Agua y Saneamiento	
Instituto Chihuahuense del Deporte y Cultura Física	1
Instituto Chihuahuense de la Juventud	1
Junta de Asistencia Social Privada en el Estado de Chihuahua	
El Colegio de Chihuahua	1
Instituto de Innovación y Competitividad	
Instituto Chihuahuense de Infraestructura Física Educativa	
Universidad Politécnica de Chihuahua	3

**GOBIERNO DEL ESTADO DE CHIHUAHUA  
PRESUPUESTO DE EGRESOS 2016  
PERSPECTIVA DE GÉNERO**

**Indicadores de Género por Dependencia**

Dependencia / Entidad	Indicadores de Género
Universidad Tecnológica de la Tarahumara	1
Universidad Tecnológica de Parral	2
Universidad Pedagógica Nacional del Estado de Chihuahua	1
Universidad Tecnológica de la Babócora	2
Comisión Estatal de Vivienda, Suelo e Infraestructura de Chihuahua	1
Universidad Tecnológica de Paquimé	3
Universidad Tecnológica de Camargo	2
Universidad Tecnológica de Chihuahua Sur	1
Subsistema de Preparatoria Abierta del Estado de Chihuahua	3
Universidad Tecnológica Paso del Norte	2
Fideicomiso Programa Escuelas de Calidad	1
Fideicomiso del Programa Nacional de Becas "PRONABES"	
Casa Chihuahua Centro de Patrimonio Cultural	
Fideicomiso Policía Amigo	
Fondo de Retiro de los Trabajadores Incorporados a la Sección 42 del SNTE	
Fideicomiso Tránsito Amigo	
Fideicomiso de Promoción y Fomento de las Actividades Turísticas	
Fideicomiso Expo - Chihuahua	
Fondo de Apoyo a la Delegación de la Cruz Roja	
Fideicomiso Social del Empresariado Chihuahuense	
Fideicomiso para el Desarrollo Equilibrado de la Sierra Tarahumara Barrancas del Cobre	
Fondo Mixto CDNACYT - Gobierno del Estado	
Fideicomiso del Programa de Carreteras Federales y Estatales de Cuota	
Operación del Fideicomiso de Carreteras Federales y Estatales de Cuota	
Fideicomiso Irrevocable de Administración y Garantía de Pago	
Fideicomiso para la Competitividad y Seguridad Ciudadana	
Fideicomiso Maestro Irrevocable de Administración y Fuente de Pago	
Fideicomiso de Puentes Fronterizos de Chihuahua	
<b>Total</b>	<b>128</b>
<b>Fuente</b> Secretaría de Hacienda	



**GOBIERNO DEL ESTADO DE CHIHUAHUA  
PRESUPUESTO DE EGRESOS 2016  
PERSPECTIVA DE GÉNERO**

**INDICADORES DE GÉNERO**

**DEPENDENCIA:** 130 - SECRETARÍA GENERAL DE GOBIERNO

**Programa Presupuestario PBR:** 1121300 - ATENCIÓN A MUJERES VÍCTIMAS DEL DELITO

<b>Nivel:</b>	Las mujeres del estado víctimas de la violencia reciben los servicios y atenciones dentro de los Centros de Justicia para las Mujeres	<b>Mujeres</b> 100	<b>Hombres</b> 0
<b>Indicador:</b>	Porcentaje de mujeres víctimas de violencia que recibieron los servicios y atenciones por parte de la Coordinación del Centro	<b>Porcentual</b>	<b>Porcentual</b>
<b>Descripción:</b>	Mide el porcentaje de mujeres víctimas de violencia que recibieron apoyo integral por la Coordinación del Centro		
<b>Fórmula:</b>	$(MVVA/MVVE) * 100$		
	MVVA = Mujeres víctimas de violencia atendidas MVVE = Mujeres víctimas de violencia estimadas		792 Mujeres víctimas de violencia atendidas
<b>Tipo:</b>	Estratégico		
<b>Dimensión:</b>	Eficacia		
<b>Frecuencia:</b>	Anual		
<b>Nivel:</b>	<b>COMPONENTE C01</b> Asesorías brindadas por la Coordinación del Centro de Justicia		
<b>Indicador:</b>	Porcentaje de asesorías brindadas por la coordinación	100	100
<b>Descripción:</b>	Mide el porcentaje de asesorías brindadas por la Coordinación del Centro de Justicia a Mujeres víctimas de violencia		
<b>Fórmula:</b>	$(AB/AE) * 100$		
	AB = Asesorías brindadas AE = Asesorías estimadas		72 Asesorías brindadas
<b>Tipo:</b>	Gestión		
<b>Dimensión:</b>	Eficacia		
<b>Frecuencia:</b>	Anual		
<b>Nivel:</b>	<b>COMPONENTE C02</b> Atención a espacios físicos adecuados		
<b>Indicador:</b>	Atención a edificios dignos	100	100
<b>Descripción:</b>	Mide el porcentaje de servicios de mantenimiento otorgado al Centro de Justicia para las Mujeres	<b>Porcentual</b>	<b>Porcentual</b>
<b>Fórmula:</b>	$(SO/SE) * 100$		
	SO = Servicios otorgados SE = Servicios estimados		78 Servicios otorgados
<b>Tipo:</b>	Estratégico		
<b>Dimensión:</b>	Eficiencia		
<b>Frecuencia:</b>	Anual		
<b>Nivel:</b>	<b>ACTIVIDAD C0101</b> Reuniones de violencia de género realizadas por la Coordinación del Centro de Justicia		
<b>Indicador:</b>	Porcentaje reuniones de violencia de género	100	100
<b>Descripción:</b>	Mide al porcentaje de reuniones de violencia de género que realiza la Coordinación del Centro de Justicia	<b>Porcentual</b>	<b>Porcentual</b>
<b>Fórmula:</b>	$(RR/ RP) * 100$		
	RR = Reuniones realizadas RP = Reuniones programadas		100 Reuniones realizadas
<b>Tipo:</b>	Estratégico		
<b>Dimensión:</b>	Eficacia		
<b>Frecuencia:</b>	Anual		

**GOBIERNO DEL ESTADO DE CHIHUAHUA  
PRESUPUESTO DE EGRESOS 2016  
PERSPECTIVA DE GENERO**

**INDICADORES DE GÉNERO**

**DEPENDENCIA:** 130 - SECRETARIA GENERAL DE GOBIERNO

**Programa Presupuestario PBR:** 1121300 - ATENCION A MUJERES VICTIMAS DEL DELITO

**Nivel:** ACTIVIDAD C0102 Realización de eventos por la Coordinación del Centro de Justicia

**Indicador:** Porcentaje de realización de eventos por la Coordinación

**Descripción:** Mide el porcentaje de eventos realizados por la Coordinación del Centro de Justicia para las Mujeres

**Fórmula:**  $(ER/EE)*100$

ER = Eventos realizados  
EE = Eventos estimados

**Tipo:** Estratégico

**Dimensión:** Eficacia

**Frecuencia:** Anual

24 Eventos realizados **100**  
Porcentual

24 Eventos estimados

**Programa Presupuestario PBR:** 1501500 - NORMATIVIDAD JURIDICA

**Nivel:** CDMPDNENTE C05 Servidoras y servidores públicos convocados sobre la perspectiva de género

**Indicador:** Porcentaje de servidoras y servidores públicos convocados

**Descripción:** Mide el porcentaje de servidoras y servidores públicos convocados

**Fórmula:**  $(SPA/SPC)*100$

SPA = Servidoras públicas que asistieron  
SPC = Servidores públicos convocados

**Tipo:** Estratégico

**Dimensión:** Eficacia

**Frecuencia:** Anual

**Nivel:** ACTIVIDAD C0501 Realización de capacitaciones sobre equidad de género a servidoras y servidores públicos

**Indicador:** Porcentaje de servidoras y servidores públicos capacitados

**Descripción:** Mide el porcentaje de servidoras y servidores públicos capacitados

**Fórmula:**  $(SGD/SCA)*100$

SGD = Servidoras y servidores públicos capacitados  
SCA = Servidoras y servidores públicos convocados

**Tipo:** Estratégico

**Dimensión:** Eficacia

**Frecuencia:** Anual

**Nivel:** ACTIVIDAD C0502 Realización de propaganda sobre equidad de género al público en general

**Indicador:** Porcentaje de propaganda realizada

**Descripción:** Mide el porcentaje de propaganda realizada hacia el público en general

**Fórmula:**  $(PR/PP)*100$

PR = Propaganda realizada  
PP = Propaganda programada

**Tipo:** Estratégico

**Dimensión:** Eficacia

**Frecuencia:** Anual

400 Servidores públicos que asistieron **Hombres**  
200 Mujeres **0**  
400 Servidores públicos convocados **Porcentual**  
400 Mujeres

400 Servidoras y servidores públicos capacitados **Hombres**  
200 Mujeres **0**  
400 Servidoras y servidores públicos convocados **Porcentual**  
400 Mujeres

400 Servidoras y servidores públicos convocados **Hombres**  
200 Mujeres **0**  
400 Servidoras y servidores públicos convocados **Porcentual**  
400 Mujeres

12 Propaganda realizada **100**  
Porcentual

12 Propaganda programada

**GOBIERNO DEL ESTADO DE CHIHUAHUA  
PRESUPUESTO DE EGRESOS 2016  
PERSPECTIVA DE GENERO**

**INDICADORES DE GÉNERO**

**DEPENDENCIA:** 130 - SECRETARIA GENERAL DE GOBIERNO

**OBSERVACIONES RELEVANTES:**

Del programa 1121300 Atención a Mujeres Víctimas del Delito se eliminaron los indicadores de género C03, C04, C05, CO201, C0202, C0203, C0303, C0401, C0402, C0403 Y C0502, se hicieron modificaciones de mejora en la matriz de indicadores quedando los más relevantes al programa.

**GOBIERNO DEL ESTADO DE CHIHUAHUA  
PRESUPUESTO DE EGRESOS 2016  
PERSPECTIVA DE GENERO**

**INDICADORES DE GÉNERO**

**DEPENDENCIA:** 132 - SECRETARÍA DE HACIENDA

**Programa Presupuestario Pbr:** 2100500 - ADMINISTRACION DEL RECURSO HUMANO

**Nivel:** ACTIVIDAD C0201 Impartición de cursos de capacitación a servidores y servidoras públicas para disminuir la brecha entre géneros

**Indicador:** Porcentaje de cursos impartidos a servidores y servidoras públicas para disminuir la brecha entre géneros  
**Descripción:** Para colaborar en la disminución de la brecha de géneros, se mide el porcentaje de cursos dirigidos especialmente a la mujer

**Fórmula:**  $(CISP/CPSSP)*100$  7.66  
Porcentual

CISP = Cursos impartidos para servidoras públicas  
CPSSP = Cursos programados para servidores y servidoras públicas

**Tipo:** Gestión  
**Dimensión:** Eficiencia  
**Frecuencia:** Anual  
55 Cursos impartidos para servidoras públicas  
718 Cursos programados para servidores y servidoras públicas

**GOBIERNO DEL ESTADO DE CHIHUAHUA  
PRESUPUESTO DE EGRESOS 2016  
PERSPECTIVA DE GENERO**

**INDICADORES DE GÉNERO**

**DEPENDENCIA:** 132 - SECRETARIA DE HACIENDA

**Programa Presupuestario Pbr:** 2220200 - INCORPORACION DE LA PERSPECTIVA DE GENERO EN EL PRESUPUESTO DE EGRESOS

**Nivel:** PROPOSITO

Las dependencias y entidades incorporan la perspectiva de género en el diseño de los programas presupuestarios adecuadamente

**Indicador:**

Porcentaje de dependencias y entidades que incorporan la perspectiva de género

**Descripción:**

Mide el porcentaje de dependencias y entidades que incorporan la perspectiva de género, se considera como perspectiva de género incorporada, cuando las dependencias y entidades paraestatales cuentan con indicadores de género, destinan recursos para la igualdad de mujeres y hombres, y desagregan por sexo, grupos y rangos de edad.

78.31

Porcentual

**Fórmula:**

$(DEPYNTPEPG/IDEPYNT)*100$

65 Dependencias y entidades incorporadas con perspectiva de género

**Tipo:**

DEPYNTPEPG = Dependencias y entidades incorporadas con perspectiva de género

**Dimensión:**

IDEPYNT = Total de dependencias y entidades a ser incorporadas con perspectiva de género

**Frecuencia:**

Estratégico

**Nivel:**

Annual

**COMPONENTE C01**

Dependencias y entidades con recursos destinados para la igualdad de mujeres y hombres

**Indicador:**

Porcentaje de dependencias y entidades que destinan recursos para la igualdad de mujeres y hombres

**Descripción:**

Mide el porcentaje de dependencias y entidades que destinan recursos para la igualdad de mujeres y hombres, en relación al total de dependencias y entidades susceptibles de incorporar la perspectiva de género.

66.27

Porcentual

**Fórmula:**

DYERIMH = Dependencias y entidades que destinan recursos para la igualdad de mujeres y hombres

**Tipo:**

TDYE = Total dependencias y entidades a ser incorporadas con perspectiva de género

**Dimensión:**

Gestión

**Frecuencia:**

Annual

55 Dependencias y entidades que destinan recursos para la igualdad de mujeres y hombres

**Nivel:**

**COMPONENTE C03** Programas presupuestarios con perspectiva e indicadores de género incorporados

**Indicador:**

Porcentaje de programas presupuestarios con indicadores de género incorporados

**Descripción:**

Mide el porcentaje de programas presupuestarios con indicadores de género incorporados, con respecto al total de los programas integrados al presupuesto basad en resultados

26.79

Porcentual

**Fórmula:**

PPG = Programas presupuestarios con indicadores de género incorporados

**Tipo:**

TPPBR = Total de programas presupuestarios integrados al proceso con base en resultados

**Dimensión:**

Gestión

**Frecuencia:**

Annual

90 Programas presupuestarios con indicadores de género incorporados

336 Total de programas presupuestarios integrados al proceso con base en resultados

**GOBIERNO DEL ESTADO DE CHIHUAHUA  
PRESUPUESTO DE EGRESOS 2016  
PERSPECTIVA DE GENERO**

**INDICADORES DE GÉNERO**

**DEPENDENCIA:** 134 - SECRETARIA DE ECONOMIA

**Programa Presupuestario PBR:** 1301800 - PLANEACION Y CONDUCCION DEL DESARROLLO ECONOMICO

**Nivel:**

**COMPONENTE C01** Eventos económicos de políticas de competitividad promovidos

Variación porcentual del fomento de eventos económicos a mujeres empresarias

Mide la variación porcentual de eventos económicos a mujeres empresarias en el año actual con respecto al año anterior

**Fórmula:**  $((EEME/EEME1)-1)*100$

EEME = Eventos económicos a mujeres empresarias en el año actual

EEME1 = Eventos económicos a mujeres empresarias en el año anterior

**Tipo:** Gestión

**Dimensión:** Eficacia

**Frecuencia:** Anual

100

Variación Porcentual

2 Eventos económicos a mujeres empresarias en el año actual

1 Eventos económicos a mujeres empresarias en el año anterior

**Programa Presupuestario PBR:** 1302400 - MEDICION Y EVALUACION DE INFORMACION ESTADISTICA

**Nivel:**

**ACTIVIDAD C0101** Elaboración de estudios económicos de alto impacto industrial, comercial y de servicios

Variación porcentual de estudios económicos para la identificación de la mano de obra disponible con perspectiva de género

Mide la variación porcentual de estudios económicos para la identificación de la mano de obra disponible con perspectiva de género del año actual con respecto al año anterior

**Fórmula:**  $((EEPE/EEPE1)-1)*100$

EEPE = Estudios económicos para la identificación de la mano de obra disponible con perspectiva de género del año actual

EEPE1 = Estudios económicos para la identificación de la mano de obra disponible con perspectiva de género del año anterior

**Tipo:** Gestión

**Dimensión:** Eficacia

**Frecuencia:** Anual

0

Variación Porcentual

1 Estudios económicos para la identificación de la mano de obra disponible con perspectiva de género del año actual

0 Estudios económicos para la identificación de la mano de obra disponible con perspectiva de género del año anterior

**Programa Presupuestario PBR:** 1401000 - FOMENTO AL DESARROLLO COMERCIAL

**Nivel:**

**ACTIVIDAD C0201** Atención de las solicitudes de crédito de MPYMES comerciales del mercado interno interesados

Variación porcentual de solicitudes de crédito de empresarias ingresadas en el Programa FAMPRO (Fondo de Apoyo a la Mujer Productiva)

Mide la variación porcentual de solicitudes de crédito de empresarias ingresadas en el Programa FAMPRO (Fondo de Apoyo a la Mujer Productiva)

**Fórmula:**  $((S1/S11)-1)*100$

S1 = Solicitudes de crédito de empresarias ingresadas año actual

S11 = Solicitudes de crédito de empresarias ingresadas año anterior

**Tipo:** Gestión

**Dimensión:** Eficacia

**Frecuencia:** Anual

0

Variación Porcentual

5 Solicitudes de crédito de empresarias ingresadas año actual

5 Solicitudes de crédito de empresarias ingresadas año anterior

**GOBIERNO DEL ESTADO DE CHIHUAHUA  
PRESUPUESTO DE EGRESOS 2016  
PERSPECTIVA DE GÉNERO**

**INDICADORES DE GÉNERO**

**DEPENDENCIA:** 134 - SECRETARIA DE ECONOMIA

**Programa Presupuestario PBr:** 1401300 - FOMENTO MINERO-METALURGICO

**Nivel:** ACTIVIDAD C0401 Atención legal a las y los empresarios y/o concesionarios del sector minero-metalúrgico del Estado

**Indicador:**

Variación porcentual de asesoría legal a las empresarias y/o concesionarias del sector minero-metalúrgico  
Mide la variación porcentual de las empresarias y/o concesionarias del sector minero-metalúrgico establecidas en el Estado que recibieron apoyos de asesoría legal integral en el año actual con respecto al año anterior

**Descripción:**

Estado que recibieron apoyos de asesoría legal integral en el año actual con respecto al año anterior

**Variación Porcentual**

0

**Fórmula:**

$$\frac{(AL / AL1) - 1}{1} * 100$$

10 Las empresarias y/o concesionarias del sector minero-metalúrgico establecidas en el Estado que recibieron apoyos de asesoría legal integral en el año actual

AL = Las empresarias y/o concesionarias del sector minero-metalúrgico establecidas en el Estado que recibieron apoyos de asesoría legal integral en el año actual

AL1 = Las empresarias y/o concesionarias del sector minero-metalúrgico establecidas en el Estado que recibieron apoyos de asesoría legal integral en el año anterior

**Tipo:**

Gestión

**Dimensión:**

Eficacia

**Frecuencia:**

Anual

10 Las empresarias y/o concesionarias del sector minero-metalúrgico establecidas en el Estado que recibieron apoyos de asesoría legal integral en el año anterior

**GOBIERNO DEL ESTADO DE CHIHUAHUA  
PRESUPUESTO DE EGRESOS 2016  
PERSPECTIVA DE GENERO**

**INDICADORES DE GÉNERO**

**DEPENDENCIA:** 134 - SECRETARIA DE ECONOMIA

**Programa Presupuestario Pbr:** 1401500 - FOMENTO Y DESARROLLO TURISTICO

<b>Nivel:</b>	<b>COMPONENTE C03</b> Entrenamiento a las y los prestadores de servicios turísticos con entrenamiento en materia de prevención de trata de personas otorgado		
<b>Indicador:</b>	Variación porcentual de las y los prestadores de servicios turísticos con entrenamiento en materia de prevención de trata de personas		
<b>Descripción:</b>	Mide la variación porcentual anual de las y los prestadores de servicios turísticos con entrenamiento en materia de prevención de trata de personas del año actual con respecto al año anterior		
<b>Fórmula:</b>	$\frac{((NPSTEPT/MPSTEPT_1)-1)*100}{}$	<b>Variación Porcentual</b>	<b>0</b>
<b>Tipo:</b>	NPSTEPT = Número de las y los prestadores de servicios turísticos con entrenamiento en materia de prevención de trata de personas del año actual		300 Número de las y los prestadores de servicios turísticos con entrenamiento en materia de prevención de trata de personas del año actual
<b>Dimensión:</b>	NPSTEPT_1 = Número de las y los prestadores de servicios turísticos con entrenamiento en materia de prevención de trata de personas del año anterior		120 Mujeres 180 Hombres
<b>Frecuencia:</b>	Estratégico		300 Número de las y los prestadores de servicios turísticos con entrenamiento en materia de prevención de trata de personas del año anterior
<b>Nivel:</b>	<b>COMPONENTE C05</b> Capacitación a las y los empleados de las empresas turísticas otorgada		120 Mujeres 180 Hombres
<b>Indicador:</b>	Variación porcentual de las y los empleados de las empresas turísticas capacitadas durante los cursos y talleres		
<b>Descripción:</b>	Mide la variación porcentual de las y los empleados de las empresas turísticas capacitadas durante los cursos y talleres impartidos en el año actual con respecto al año anterior		
<b>Fórmula:</b>	$\frac{((NPCT/MPCT_1)-1)*100}{}$	<b>Variación Porcentual</b>	<b>3.81</b>
<b>Tipo:</b>	NPCT = Número de las y los empleados de las empresas turísticas capacitados mediante los cursos y talleres impartidos en el año actual	<b>Mujeres</b>	<b>Hombres</b>
<b>Dimensión:</b>	NPCT_1 = Número de las y los empleados de las empresas turísticas capacitados mediante los cursos y talleres impartidos en el año anterior	3.81	3.81
<b>Frecuencia:</b>	Estratégico	<b>Variación Porcentual</b>	<b>Variación Porcentual</b>
<b>Nivel:</b>	<b>ACTIVIDAD C0301</b> Determinación del número de cursos de capacitación en prevención de trata de personas		
<b>Indicador:</b>	Variación porcentual de cursos de capacitación en prevención de trata de personas		
<b>Descripción:</b>	Mide la variación porcentual anual del número de cursos de capacitación en prevención de trata de personas en el año actual con respecto al anterior		
<b>Fórmula:</b>	$\frac{((NCPT/MPCT_1)-1)*100}{}$	<b>Variación Porcentual</b>	<b>8</b>
<b>Tipo:</b>	NCPT = Número de cursos de capacitación en prevención de trata de personas año actual		10 Número de cursos de capacitación en prevención de trata de personas año actual
<b>Dimensión:</b>	NCPT_1 = Número de cursos de capacitación en prevención de trata de personas año anterior		10 Número de cursos de capacitación en prevención de trata de personas año anterior
<b>Frecuencia:</b>	Gestión		
	Eficacia		
	Anual		



**GOBIERNO DEL ESTADO DE CHIHUAHUA  
PRESUPUESTO DE EGRESOS 2016  
PERSPECTIVA DE GENERO**

**INDICADORES DE GÉNERO**

**DEPENDENCIA:** 134 - SECRETARIA DE ECONOMIA

**Programa Presupuestario PBR:** 1402300 - PROMOCION DE DESTINOS TURISTICOS

**Nivel:** ACTIVIDAD C0102 Elaboración del contenido de folletos, de carteles, de mapas, de planos y de programas institucionales de promoción turística

**Indicador:** Variación porcentual del número de folletos elaborados con temas de prevención en trata de personas

**Descripción:** Mide la variación porcentual del número de folletos elaborados con temas de prevención en trata de personas en el año actual con respecto al año anterior

**Fórmula:**  $\frac{(FTPTP - FTPTP_{-1})}{FTPTP_{-1}} * 100$

2,000 Folletos elaborados con temas de prevención en trata de personas en el año actual

FTPTP = Folletos elaborados con temas de prevención en trata de personas en el año actual

FTPTP<sub>-1</sub> = Folletos elaborados con temas de prevención en trata de personas en el año anterior

**Tipo:** Gestión

**Dimensión:** Eficacia

**Frecuencia:** Anual

2,000 Folletos elaborados con temas de prevención en trata de personas en el año anterior

Variación Porcentual

100

Variación Porcentual

**Programa Presupuestario PBR:** 1402900 - FOMENTO AL DESARROLLO ECONOMICO EN LA FRONTERA

**Nivel:** COMPONENTE C01 Asesoría integral a las y los prestadores de servicios turísticos de la zona norte otorgada

**Indicador:** Variación porcentual de las empresarias del sector turístico en la zona norte asesoradas para asistir a evento de empoderamiento económico

**Descripción:** Mide la variación porcentual de las empresarias del sector turístico en la zona norte asesoradas para asistir a evento de empoderamiento económico en el año actual con respecto al año anterior

**Fórmula:**  $\frac{(AET - AET_{-1})}{AET_{-1}} * 100$

2 Número de empresarias del sector turístico en la zona norte asesoradas para asistir a evento de empoderamiento económico en el año actual

AET = Número de empresarias del sector turístico en la zona norte asesoradas para asistir a evento de empoderamiento económico en el año actual

AET<sub>-1</sub> = Número de empresarias del sector turístico en la zona norte asesoradas para asistir a evento de empoderamiento económico en el año anterior

**Tipo:** Estratégico

**Dimensión:** Eficacia

**Frecuencia:** Anual

1 Número de empresarias del sector turístico en la zona norte asesoradas para asistir a evento de empoderamiento económico en el año anterior

**GOBIERNO DEL ESTADO DE CHIHUAHUA  
PRESUPUESTO DE EGRESOS 2016  
PERSPECTIVA DE GENERO**

**INDICADORES DE GÉNERO**

**DEPENDENCIA:** 134 - SECRETARIA DE ECONOMIA

**Programa Presupuestario PBr:** 1403000 - DESARROLLO INDUSTRIAL Y FOMENTO AL EMPLEO

**Nivel:** ACTIVIDAD C0201 Evaluación del apoyo con financiamiento para la creación de talleres y minimaquilladores en zonas rurales y urbanas marginadas a través del programa de fomento al empleo

**Indicador:** Variación porcentual de microempresas apoyadas con financiamiento

**Descripción:** Mide la variación porcentual de microempresas beneficiadas por programas apoyadas con financiamiento a través del programa de fomento al empleo en el año actual con respecto al año anterior

**Fórmula:** 
$$\frac{(T-T1)-1}{T1} \times 100$$
 **Porcentual**

- 50 Total de microempresas apoyadas con financiamiento a través del programa de fomento al empleo en el año actual
- 50 Total de microempresas apoyadas con financiamiento a través del programa de fomento al empleo en el año anterior

**Tipo:** Gestión

**Dimensión:** Eficacia

**Frecuencia:** Anual

**Programa Presupuestario PBr:** 1403100 - FOMENTO AGROINDUSTRIAL

**Nivel:** COMPONENTE C02 Servicios de asesoría técnica a las y los empresarios del sector de las Micros y Pequeñas agroindustrias en procesos productivos y/o información de los programas brindados

**Indicador:** Variación porcentual de mujeres empresarias agroindustriales asesoradas

**Descripción:** Mide la variación porcentual de mujeres empresarias agroindustriales asesoradas en el año actual con respecto al año anterior

**Fórmula:** 
$$\frac{(MEAA-MEAA T1)-1}{MEAA T1} \times 100$$

**Tipo:** Estratégico

**Dimensión:** Eficacia

**Frecuencia:** Anual

Mujeres	Hombres
11,11	0
<b>Variación Porcentual</b>	<b>Variación Porcentual</b>
10	10
Mujeres empresarias agroindustriales asesoradas en el año actual	Mujeres empresarias agroindustriales asesoradas en el año actual
9	9
Mujeres empresarias agroindustriales asesoradas en el año anterior	Mujeres empresarias agroindustriales asesoradas en el año anterior
9	9
Mujeres	Mujeres

**GOBIERNO DEL ESTADO DE CHIHUAHUA  
PRESUPUESTO DE EGRESOS 2016  
PERSPECTIVA DE GENERO**

**INDICADORES DE GÉNERO**

**DEPENDENCIA:** 134 - SECRETARIA DE ECONOMIA

**Programa Presupuestario Pbr:** 1403200 - FOMENTO AL DESARROLLO ECONOMICO

**Nivel:** ACTIVIDAD C0102 Gestión de Registro de signos distintivos para productos y servicios chihuahuenses

**Indicador:** Variación porcentual de atenciones a micro empresarias del sector económico en materia de signos distintivos

**Descripción:** Mide la variación porcentual de atenciones a micro empresarias del sector económico en materia de signos distintivos en el año actual con respecto al año anterior

**Fórmula:**  $((AMET / AMET1) - 1) * 100$

AMET = Atenciones a micro empresarias del sector económico en materia de signos distintivos en el año actual  
AMET1 = Atenciones a micro empresarias del sector económico en materia de signos distintivos en el año anterior

**Tipo:** Gestión  
**Dimensión:** Eficacia  
**Frecuencia:** Anual

20  
Porcentual

12 Atenciones a micro empresarias del sector económico en materia de signos distintivos en el año actual

10 Atenciones a micro empresarias del sector económico en materia de signos distintivos en el año anterior

**Programa Presupuestario Pbr:** 1403300 - FOMENTO AL COMERCIO EXTERIOR

**Nivel:** ACTIVIDAD C0102 Impartición de cursos de capacitación en materia de comercio exterior

**Indicador:** Variación porcentual anual a empresarias capacitadas en materia de comercio exterior

**Descripción:** Variación porcentual anual a empresarias capacitadas en materia de comercio exterior en el año actual con respecto al año anterior

**Fórmula:**  $((Ect/Ect1) - 1) * 100$

Ect = Empresarias capacitadas en materia de comercio exterior en el año actual  
Ect1 = Empresarias capacitadas en materia de comercio exterior en el año anterior

**Tipo:** Estratégico  
**Dimensión:** Eficacia  
**Frecuencia:** Anual

Mujeres  
50  
Variación Porcentual

Hombres  
0  
Variación Porcentual

30 Empresarias capacitadas en materia de comercio exterior en el año actual

30 Mujeres

20 Empresarias capacitadas en materia de comercio exterior en el año anterior

20 Mujeres

**GOBIERNO DEL ESTADO DE CHIHUAHUA  
PRESUPUESTO DE EGRESOS 2016  
PERSPECTIVA DE GENERO**

**INDICADORES DE GÉNERO**

**DEPENDENCIA:** 136 - SECRETARIA DE DESARROLLO SOCIAL

**Programa Presupuestario Pbr:** 1112700 - CHIHUAHUA VIVE EN ASISTENCIA SOCIAL A LA CDMUNIDAD

**Nivel:** COMPONENTE C03 Servicios lúdicos formativos en centros comunitarios otorgados.

**Indicador:** Variación porcentual de los servicios lúdico-formativos otorgados.

**Descripción:** Mide la variación porcentual de los servicios lúdico-formativos otorgados en el año actual, respecto al año anterior.

**Fórmula:** 
$$\frac{(\text{SLFOT}/\text{SLFOT}_{-1}) - 1}{1} * 100$$

Variación Porcentual

0

10,000 Servicios Lúdico-formativos otorgados en el año actual.

SLFOT = Servicios Lúdico-formativos otorgados en el año actual.  
SLFOT\_1 = Servicios Lúdico-formativos otorgados en el año anterior.

**Tipo:** Estratégico

**Dimensión:** Eficacia

**Frecuencia:** Anual

10,000 Servicios Lúdico-formativos otorgados en el año anterior.

**GOBIERNO DEL ESTADO DE CHIHUAHUA  
PRESUPUESTO DE EGRESOS 2016  
PERSPECTIVA DE GENERO**

**INDICADORES DE GÉNERO**

**DEPENDENCIA:** 136 - SECRETARIA DE DESARROLLO SOCIAL

**Programa Presupuestario PBR:** 1114000 - CHIHUAHUA VIVE CON REDES DE LA ECONOMIA SOLIDARIA

**Nivel:** Las mujeres mayores de 40 años desempleadas y que vivan en colonias urbanas marginadas crean redes y empresas de economía popular solidaria

<b>Indicador:</b>	Variación porcentual de mujeres que crean redes		
<b>Descripción:</b>	Mide la variación porcentual de mujeres que crean redes en el año actual respecto a las mujeres que crean redes del año anterior	<b>Variación Porcentual</b>	0
<b>Fórmula:</b>	$((MCR_1/MCR_{1-1})-1)*100$		10 Mujeres que crean redes en el año actual 10 Mujeres 10 Mujeres que crean redes en el año anterior 10 Mujeres
<b>Tipo:</b>	MCRT = Mujeres que crean redes en el año actual MCR_1 = Mujeres que crean redes en el año anterior		
<b>Dimensión:</b>	Estratégico		
<b>Frecuencia:</b>	Eficacia Anual		
<b>Nivel:</b>	<b>COMPONENTE C01</b> Redes de economía popular solidaria creadas		
<b>Indicador:</b>	Variación porcentual de redes de economía popular solidaria creadas		
<b>Descripción:</b>	Mide la variación porcentual del total de redes de economía popular solidaria creadas en el año actual respecto a los del año anterior	<b>Variación Porcentual</b>	0
<b>Fórmula:</b>	$((REPSCT/REPSCT_{1-1})-1)*100$		90 Redes de economía popular solidaria creadas en el año actual 90 Redes de economía popular solidaria creadas en el año anterior
<b>Tipo:</b>	REPSCT = Redes de economía popular solidaria creadas en el año actual REPSCT_1 = Redes de economía popular solidaria creadas en el año anterior		
<b>Dimensión:</b>	Estratégico		
<b>Frecuencia:</b>	Eficacia Anual		
<b>Nivel:</b>	<b>COMPONENTE C02</b> Mujeres asistentes a los talleres de economía popular solidaria capacitadas		
<b>Indicador:</b>	Variación porcentual de mujeres participantes en los talleres de capacitación administrativa		
<b>Descripción:</b>	Mide la variación porcentual de mujeres participantes en los talleres de capacitación administrativa en el año actual respecto al año anterior	<b>Variación Porcentual</b>	0
<b>Fórmula:</b>	$((MPTT/MPTT_{1-1})-1)*100$		100 Mujeres participantes en los talleres en el año actual 100 Mujeres 100 Mujeres participantes en los talleres en el año anterior 100 Mujeres
<b>Tipo:</b>	MPTT = Mujeres participantes en los talleres en el año actual MPTT_1 = Mujeres participantes en los talleres en el año anterior		
<b>Dimensión:</b>	Estratégico		
<b>Frecuencia:</b>	Eficacia Anual		

GOBIERNO DEL ESTADO DE CHIHUAHUA  
PRESUPUESTO DE EGRESOS 2016  
PERSPECTIVA DE GENERO

INDICADORES DE GÉNERO

DEPENDENCIA: 136 - SECRETARIA DE DESARROLLO SOCIAL

Programa Presupuestario PbR: 2332700 - APOYO A LA GESTION INSTITUCIONAL

Nivel: COMPONENTE C03 Unidad de la Igualdad de Género operada

Indicador:

Porcentaje de direcciones implementando las acciones del programa

Descripción:

Mide el porcentaje de las direcciones de la Secretaría de Desarrollo Social que implementan el programa

Fórmula:

$(DIP/TD)*100$

100

Porcentual

DIP = Direcciones implementando el programa

TD = Total de direcciones

Tipo:

Estratégico

Dimensión:

Eficacia

Frecuencia:

Anual

6 Direcciones implementando el programa

6 Total de direcciones

**GOBIERNO DEL ESTADO DE CHIHUAHUA  
PRESUPUESTO DE EGRESOS 2016  
PERSPECTIVA DE GÉNERO**

**INDICADORES DE GÉNERO**

**DEPENDENCIA:** 138 - SECRETARÍA DE SALUD

**Programa P presupuestario Pbr:** 1114300 - CHIHUAHUA VIVE POR LA SALUD

**Nivel:** COMPONENTE C03 Mujeres que mediante toma de muestra dieron positivo a cáncer cervicouterino referidas

**Indicador:** Porcentaje de tomas a mujeres para prevención de cáncer cervicouterino que han sido referidas  
**Descripción:** Mide el porcentaje de mujeres que fueron referidas, con relación al total de muestras realizadas  
**Fórmula:**  $(MFR/MTM)*100$

8.64  
Porcentual

70 Mujeres que fueron referidas  
 70 Mujeres  
 810 Mujeres que se les tomó la muestra

**Tipo:** Estratégico  
**Dimensión:** Eficiencia  
**Frecuencia:** Anual

**Nivel:** ACTIVIDAD C0301 Realización de muestras a mujeres para prevención y control de cáncer cervicouterino

**Indicador:** Porcentaje de realización de muestras para prevención y control de cáncer cervicouterino  
**Descripción:** Mide el porcentaje de mujeres a las que se les realizó la muestra para prevención y control de cáncer cervicouterino con respecto al total de mujeres que asistieron a la brigada médica  
**Fórmula:**  $(MR/MTM)*100$

Mujeres  
 89.01  
 Porcentual

Hombres  
 0  
 Porcentual

810 Mujeres que se realizaron las muestras  
 810 Mujeres  
 910 Total de mujeres que asistieron a la brigada médica  
 910 Mujeres

**Tipo:** Gestión  
**Dimensión:** Eficiencia  
**Frecuencia:** Anual

**GOBIERNO DEL ESTADO DE CHIHUAHUA  
PRESUPUESTO DE EGRESOS 2016  
PERSPECTIVA DE GÉNERO**

**INDICADORES DE GÉNERO**

**DEPENDENCIA:** 140 - SECRETARÍA DE EDUCACIÓN, CULTURA Y DEPORTE

**Programa Presupuestario Pbr:** 1116800 - CALIDAD EN LA EDUCACIÓN BÁSICA

**Nivel:** ACTIVIDAD C0108 Realización de Concursos Culturales de Alumnos de Tele Secundaria

**Indicador:** Alumnos participantes en los concursos culturales de Tele Secundaria

**Descripción:** Es el número de alumnos de Tele secundaria que participa en concursos culturales organizados por la Oficina de Educación Artística

**Fórmula:** NAPCC

**Tipo:** NAPCC = NAPCC = Número de alumnos que participa en concursos culturales de tele secundaria

**Dimensión:** Gestión

**Frecuencia:** Eficiencia

Anual

Mujeres  
4,273

Valor Absoluto

Hombres  
4,710

Valor Absoluto

8,983 NAPCC = Número de alumnos que participa en concursos culturales de tele secundaria

4,273 Mujeres

4,710 Hombres



**GOBIERNO DEL ESTADO DE CHIHUAHUA  
PRESUPUESTO DE EGRESOS 2016  
PERSPECTIVA DE GENERO**

**INDICADORES DE GÉNERO**

**DEPENDENCIA:** 142 - SECRETARIA DE TRABAJO Y PREVISION SOCIAL

**Programa Presupuestario PbR:** 1102700 - SERVICIO ESTATAL DEL EMPLEO

**Nivel:** COMPONENTE C02 Cursos de capacitación del programa Bécate en sus distintas modalidades proporcionados

**Indicador:** Porcentaje de personas atendidas en las diferentes modalidades del programa Bécate

**Descripción:** Mide la proporción de personas atendidas en los cursos de capacitación del programa Bécate que encuentran colocación

**Fórmula:**  $PCBe/PABe*100$

**Mujeres**  
78.55  
Porcentual

**Hombres**  
70.84  
Porcentual

PCBe = Personas colocadas a través del programa Bécate

PABe = Personas atendidas por el programa Bécate

**Tipo:** Estratégico

**Dimensión:** Eficacia

**Frecuencia:** Anual

9,274 Personas colocadas a través del programa Bécate

6,269 Mujeres 3,005 Hombres

12,223 Personas atendidas por el programa Bécate

7,981 Mujeres 4,242 Hombres

**GOBIERNO DEL ESTADO DE CHIHUAHUA  
PRESUPUESTO DE EGRESOS 2016  
PERSPECTIVA DE GÉNERO**

**INDICADORES DE GÉNERO**

**DEPENDENCIA:** 144 - SECRETARIA DE COMUNICACIONES Y OBRAS PUBLICAS  
**Programa Presupuestario Pbr:** 2100100 - ADMINISTRACION DE LOS RECURSOS

**Nivel:** COMPONENTE C03 Cursos de Perspectiva de Género impartidos

**Indicador:** Porcentaje de cursos de inducción con perspectiva de género impartidos

**Descripción:** Mide el porcentaje de cursos de inducción de perspectiva de género impartidos entre el número de cursos de inducción con perspectiva de género solicitados

**Fórmula:**  $(CII/CIS)*100$

100

Porcentual

10,000 Cursos de inducción impartidos

CII = Cursos de inducción impartidos

CIS = Cursos de inducción solicitados

**Tipo:** Estratégico

**Dimensión:** Eficacia

**Frecuencia:** Anual

10,000 Cursos de inducción solicitados

**Nivel:** ACTIVIDAD C0301

Solicitud de talleres a expertos en perspectiva de género externo

**Indicador:** Porcentaje de talleres de inducción con perspectiva de género impartidos

**Descripción:** Mide el porcentaje de talleres de inducción con perspectiva de género impartidos entre el porcentaje de talleres con perspectiva de género solicitados

**Fórmula:**  $(TIPGI/TIPGS)*100$

100

Porcentual

10,000 Talleres de inducción con perspectiva de género impartidos

TIPGI = Talleres de inducción con perspectiva de género impartidos

TIPGS = Talleres de inducción con perspectiva de género solicitados

**Tipo:** Gestión

**Dimensión:** Eficiencia

**Frecuencia:** Anual

10,000 Talleres de inducción con perspectiva de género solicitados

**GOBIERNO DEL ESTADO DE CHIHUAHUA  
PRESUPUESTO DE EGRESOS 2016  
PERSPECTIVA DE GENERO**

**INDICADORES DE GÉNERO**

**DEPENDENCIA:** 146 - SECRETARIA DE DESARROLLO URBANO Y ECOLOGIA  
**Programa Presupuestario PbR:** 1115400 - ACTUALIZACION Y MODERNIZACION CATASTRAL

**Nivel:** **PROPOSITO** Los titulares de los catastros municipales mujeres y hombres de los 67 municipios del Estado de Chihuahua capacitados para ser eficientes en la elaboración del padrón catastral y tablas de valores unitarios de suelo y construcción según norma del modelo nacional de catastro

**Indicador:** Variación porcentual del total de titulares capacitados  
**Descripción:** Mide la variación porcentual del total de titulares capacitados en el año actual respecto al total de titulares capacitados en el año anterior  
**Fórmula:** 
$$\left( \frac{TTC_{t-1}}{TTC_t} - 1 \right) * 100$$

TTC<sub>t</sub> = Total de titulares capacitados año actual  
TTC<sub>t-1</sub> = Total de titulares capacitados año anterior

**Tipo:** Estratégico  
**Dimensión:** Eficacia  
**Frecuencia:** Anual

Mujeres	Hombres
Variación Porcentual	Variación Porcentual
100	100
260	Total de titulares capacitados año actual
120	Mujeres
130	Total de titulares capacitados año anterior
60	Mujeres
	70 Hombres

**GOBIERNO DEL ESTADO DE CHIHUAHUA  
PRESUPUESTO DE EGRESOS 2016  
PERSPECTIVA DE GENERO**

**INDICADORES DE GÉNERO**

**DEPENDENCIA:** 148 - SECRETARIA DE DESARROLLO RURAL

**Programa Presupuestario PBR:** 2100100 - ADMINISTRACION DE LOS RECURSOS

**Nivel:** ACTIVIDAD C0403 Realización de acciones de género

**Indicador:** Porcentaje de las acciones de género realizadas

**Descripción:** Del total de acciones de género programadas, este indicador mostrará el porcentaje de las realizadas

**Fórmula:**  $(AGR/AGP)*100$   
Porcentual

AGR = Acciones de género realizadas

AGP = Acciones de género programadas

**Tipo:** Gestión

**Dimensión:** Eficacia

**Frecuencia:** Anual

48 Acciones de género realizadas

48 Acciones de género programadas

**GOBIERNO DEL ESTADO DE CHIHUAHUA  
PRESUPUESTO DE EGRESOS 2016  
PERSPECTIVA DE GENERO**

**INDICADORES DE GÉNERO**

**DEPENDENCIA:** 160 - SECRETARIA DE LA CONTRALORIA

**Programa Presupuestario PbR:** 2400400 - CONTROL Y EVALUACION DE LA GESTION PUBLICA

**Nivel:** ACTIVIDAD C0502 Capacitación de mujeres funcionarias, comités de obra y beneficiarias de los programas federales y estatales

**Indicador:** Variación porcentual de mujeres capacitadas en contraloría social

**Descripción:** Mide la cantidad de mujeres que se capacitan en contraloría social en el año actual, en relación al año anterior

**Fórmula:**  $((MCMCT_1) - 1) * 100$

MCI = Mujeres capacitadas en contraloría social 2016

MCI<sub>t-1</sub> = Mujeres capacitadas en contraloría social 2015

**Tipo:** Gestión

**Dimensión:** Eficiencia

**Frecuencia:** Anual

	Mujeres	Hombres
	Variación Porcentual	Variación Porcentual
	33.33	0
	6,000 Mujeres	0
	4,500 Mujeres capacitadas en contraloría social 2015	0
	4,500 Mujeres	0

**GOBIERNO DEL ESTADO DE CHIHUAHUA  
PRESUPUESTO DE EGRESOS 2016  
PERSPECTIVA DE GÉNERO**

**INDICADORES DE GÉNERO**

**DEPENDENCIA:** 161 - FISCALIA GENERAL DEL ESTADO

**Programa Presupuestario Pbr:** 1121200 - ATENCION A VICTIMAS Y OFENDIDOS DEL DELITO

**Nivel:** ACTIVIDAD C0101 Intervenciones psicológicas

**Indicador:** Variación porcentual anual de apoyos psicológicos proporcionados a las víctimas directas o indirectas y/o las y los  
**Descripción:** Mide la variación de los apoyos psicológicos proporcionados a las víctimas directas o indirectas y/o las y los ofendidos del delito en el ejercicio en relación con los apoyos psicológicos proporcionados en el ejercicio anterior  
**Fórmula:**  $((TAPPT_{T-1}) - 1) * 100$

<b>Mujeres</b>	<b>Hombres</b>
-24.43	-24.43
<b>Variación Porcentual</b>	<b>Variación Porcentual</b>

28,516 Total de apoyos psicológicos proporcionados en el ejercicio T

TAPPT = Total de apoyos psicológicos proporcionados en el ejercicio T

TA PPT \_1 = Total de apoyos psicológicos proporcionados en el ejercicio T-1

15,910 Mujeres	10,606 Hombres
35,086 Total de apoyos psicológicos proporcionados en el ejercicio T-1	

21,052 Mujeres	14,034 Hombres
----------------	----------------

**Tipo:** Gestión  
**Dimensión:** Eficacia  
**Frecuencia:** Anual

**GOBIERNO DEL ESTADO DE CHIHUAHUA  
PRESUPUESTO DE EGRESOS 2016  
PERSPECTIVA DE GENERO**

**INDICADORES DE GÉNERO**

**DEPENDENCIA:** 401 - SERVICIOS EDUCATIVOS DEL ESTADO DE CHIHUAHUA

**Programa Presupuestario Pbr:** 1116800 - CALIDAD EN LA EDUCACION BASICA

**Nivel:** ACTIVIDAD C0105 Atención de los hijos de los padres solteros y madres trabajadoras del subsistema federalizado a través del servicio pedagógico y asistencial

<b>Indicador:</b> Porcentaje de niñas atendidas en los CENDIS	<b>Mujeres</b>	<b>Hombres</b>
<b>Descripción:</b> Este indicador mostrará el número de niñas atendidas con respecto al total de niñas que solicitan un espacio.	94.56	0
<b>Fórmula:</b> $(NIÑAS\_ATEND\_CENDIS / TOT\_NIÑAS\_REQ\_ESPACIO) * 100$	<b>Porcentual</b>	<b>Porcentual</b>

NIÑAS\_A\_TEND\_CENDIS = Niñas atendidas en los CENDIS  
TOT\_NIÑAS\_REQ\_ESPACIO = Total de niñas que solicitan un espacio

**Tipo:** Gestión  
**Dimensión:** Eficacia  
**Frecuencia:** Anual

**Indicador:** Porcentaje de niños atendidos en los CENDIS

**Descripción:** Este indicador mostrará el porcentaje de número de niños atendidos con respecto al total de niños que solicitan un espacio

**Fórmula:**  $(NIÑOS\_ATEND\_CENDIS / TOT\_NIÑOS\_REQ\_ESPACIO) * 100$

770 Niños atendidos en los CENDIS

NIÑOS\_A\_TEND\_CENDIS = Niños atendidos en los CENDIS

TOT\_NIÑOS\_REQ\_ESPACIO = Total de niños que solicitan un espacio

**Tipo:** Gestión  
**Dimensión:** Eficacia  
**Frecuencia:** Anual

770 Hombres

849 Total de niños que solicitan un espacio

849 Hombres

747 Niñas atendidas en los CENDIS

747 Mujeres

790 Total de niñas que solicitan un espacio

790 Mujeres

<b>Mujeres</b>	<b>Hombres</b>
94.56	90.69
<b>Porcentual</b>	<b>Porcentual</b>

**GOBIERNO DEL ESTADO DE CHIHUAHUA  
PRESUPUESTO DE EGRESOS 2016  
PERSPECTIVA DE GENERO**

**INDICADORES DE GÉNERO**

**DEPENDENCIA:** 401 - SERVICIOS EDUCATIVOS DEL ESTADO DE CHIHUAHUA  
**Programa Presupuestario Pbr:** 1116900 - COBERTURA EN EDUCACION BASICA

**Nivel:** COMPONENTE c07 Servicio de apoyo asistencial y tutorial otorgado para permitir el acceso, permanencia y conclusión de la educación primaria federal transferido a los niños y niñas, provenientes de comunidades dispersas.

**Indicador:** Porcentaje de niñas del albergue con permanencia durante el ciclo escolar  
**Descripción:** Este indicador mostrará la proporción de niñas con permanencia durante el ciclo escolar en el albergue en relación al total de niños y niñas inscritos en el albergue  
**Fórmula:**  $(NI\dot{N}p\dot{P}E\dot{R}M\_CICLOp\dot{E}S\dot{C}/NI\dot{N}p\dot{I}N\dot{S}C\_ALBER)*100$  **44.93**  
**Porcentual**

**Tipo:** Gestión  
**Dimensión:** Eficacia  
**Frecuencia:** Anual  
**Indicador:**  $NI\dot{N}p\dot{P}E\dot{R}M\_CICLOp\dot{E}S\dot{C}$  = Niñas con permanencia durante el ciclo escolar en el albergue  
 $NI\dot{N}p\dot{I}N\dot{S}C\_ALBER$  = Total de niños y niñas inscritos en el ciclo escolar en el albergue  
**337** Niñas con permanencia durante el ciclo escolar en el albergue  
**337** Mujeres  
**750** Total de niños y niñas inscritos en el ciclo escolar en el albergue  
**337** Mujeres **413** Hombres

**Indicador:** Porcentaje de niños del albergue con permanencia durante el ciclo escolar.  
**Descripción:** Este indicador mostrará el porcentaje de los niños que permanecen en el albergue durante el ciclo escolar en relación al total de niños y niñas inscritos en el albergue  
**Fórmula:**  $(NI\dot{N}p\dot{P}E\dot{R}M\_CICLOp\dot{E}S\dot{C} / NI\dot{N}p\dot{I}N\dot{S}C\_ALBER)*100$  **55.07**  
**Porcentual**

**Tipo:** Estratégico  
**Dimensión:** Eficacia  
**Frecuencia:** Anual  
**Indicador:**  $NI\dot{N}p\dot{P}E\dot{R}M\_CICLOp\dot{E}S\dot{C}$  = Niños con permanencia durante el ciclo escolar en el albergue  
 $NI\dot{N}p\dot{I}N\dot{S}C\_ALBER$  = Total de niños y niñas inscritos en el albergue  
**413** Niños con permanencia durante el ciclo escolar en el albergue  
**750** Total de niños y niñas inscritos en el albergue  
**337** Mujeres **413** Hombres



**GOBIERNO DEL ESTADO DE CHIHUAHUA  
PRESUPUESTO DE EGRESOS 2016  
PERSPECTIVA DE GENERO**

**INDICADORES DE GÉNERO**

**DEPENDENCIA: 401 - SERVICIOS EDUCATIVOS DEL ESTADO DE CHIHUAHUA**

**Programa Presupuestario Pbr: 1117200 - CORRESPONSABILIDAD DE LA SOCIEDAD Y LA EDUCACION**

**Nivel: ACTIVIDAD C0101** Aportación para la operación de los Centros Regionales de Educación Integral CREI

**Indicador:** Porcentaje de niñas beneficiadas con el CREI

**Descripción:** Porcentaje de niñas que se encuentran beneficiadas en el CREI en relación al total de alumnos del CREI

**Fórmula:**  $(NIÑA\_BEN\_CREI / TOT\_ALUM\_CREI) * 100$

Mujeres  
100  
Porcentual

Hombres  
0  
Porcentual

$NIÑA\_BEN\_CREI =$  Niña beneficiada con el Centro Regional de Educación Integral

$TOT\_ALUM\_CREI =$  Total de alumnos del Centro Regional de Educación Integral

**Tipo:** Gestión

**Dimensión:** Eficacia

**Frecuencia:** Anual

3,817 Niña beneficiada con el Centro Regional de Educación Integral

3,817 Mujeres

7,753 Total de alumnos del Centro Regional de Educación Integral

3,817 Mujeres

3,936 Hombres

**Indicador:**

Porcentaje de niños beneficiados con el CREI

**Descripción:** Este indicador proporcionará el porcentaje de niños atendidos en el CREI en relación al total de alumnos del CREI

**Fórmula:**  $(NIÑO\_BEN\_CREI / TOT\_ALUM\_CREI) * 100$

Mujeres  
0  
Porcentual

Hombres  
100  
Porcentual

$NIÑO\_BEN\_CREI =$  Niño beneficiado con el Centro Regional de Educación Integral

$TOT\_ALUM\_CREI =$  Total de alumnos del Centro Regional de Educación Integral

**Tipo:** Gestión

**Dimensión:** Eficacia

**Frecuencia:** Anual

3,936 Niño beneficiado con el Centro Regional de Educación Integral

3,936 Hombres

7,753 Total de alumnos del Centro Regional de Educación Integral

3,817 Mujeres

3,936 Hombres

**Programa Presupuestario Pbr: 1118200 - COBERTURA EN EDUCACION SUPERIOR**

**Nivel: ACTIVIDAD C0101** Atención con servicio educativo y asistencial de alumnas en la Normal Rural

**Indicador:** Costo promedio por alumna

**Descripción:** Este indicador mostrará el promedio el cual es la cantidad de recursos por alumno que se requiere para brindar el servicio educativo en la Normal General

**Fórmula:**  $(Gop + SP) / TALUM\_NDRMRUR$

124,459.43  
Promedio

$Gop =$  Gasto operativo de la Normal Rural

$SP =$  Servicios Personales de la Normal Rural

$TALUM\_NDRMRUR =$  Total de alumnas de la Normal Rural

13,584,515 Gasto operativo de la Normal Rural

44,289,120 Servicios Personales de la Normal Rural

**Tipo:** Gestión

**Dimensión:** Eficiencia

**Frecuencia:** Anual

465 Total de alumnas de la Normal Rural

465 Mujeres

GOBIERNO DEL ESTADO DE CHIHUAHUA  
PRESUPUESTO DE EGRESOS 2016  
PERSPECTIVA DE GENERO

INDICADORES DE GÉNERO

DEPENDENCIA: 403 - UNIVERSIDAD TECNOLÓGICA DE CHIHUAHUA

Programa Presupuestario PpR: 1118303 - DOCENCIA EN EDUCACION SUPERIOR TECNOLÓGICA

Nivel: PROPOSITO Alumnas y Alumnos concluyen su educación superior

Indicador: Porcentaje de eficiencia terminal de las alumnas y los alumnos

Descripción: Proporciona el porcentaje de alumnas y alumnos que egresan de la institución

Fórmula:  $(AEG/AG) * 100$

AEG = Alumnas y alumnos egresados  
AG = Ingreso de alumnas

Tipo: Estratégico  
Dimensión: Eficacia  
Frecuencia: Anual

Mujeres  
80.09  
Porcentual

Hombres  
83.75  
Porcentual

7,617 Alumnas y alumnos egresados  
1,995 Mujeres 5,622 Hombres  
9,204 Ingreso de alumnas  
2,491 Mujeres 6,713 Hombres

**GOBIERNO DEL ESTADO DE CHIHUAHUA  
PRESUPUESTO DE EGRESOS 2016  
PERSPECTIVA DE GÉNERO**

**INDICADORES DE GÉNERO**

**DEPENDENCIA:**

**404 - UNIVERSIDAD TECNOLÓGICA DE CD. JUAREZ**

**Programa Presupuestario Pbr:**

**1117400 - VINCULACION CON SECTORES PRODUCTIVOS, SDICIALES Y EDUCATIVOS**

**Nivel:** **PROPOSITO** Los alumnos egresados de educación superior se insertan en el sector productivo

<b>Indicador:</b>	Porcentaje de egresados y egresadas incorporados en el sector laboral	<b>Mujeres</b>	<b>Hombres</b>
<b>Descripción:</b>	Total de egresados y egresadas incorporados en el sector laboral en relación al total de egresados que reciben seguimiento por 5 años	48.03 Porcentual	75.15 Porcentual
<b>Fórmula:</b>	$(EISL/EGS)*100$		

**Tipo:** **Estratégico**

**Dimensión:** **Eficacia**

**Frecuencia:** **Anual**

**FIN** **Contribuir a ampliar la cobertura de educación superior mediante un servicio equitativo e incluyente**

<b>Indicador:</b>	EISL = Número de egresados y egresadas incorporadas en el sector laboral	<b>Mujeres</b>	<b>Hombres</b>
<b>Descripción:</b>	EGS = Número de egresados que reciben seguimiento por 5 años	4,400 Número de egresados y egresadas incorporadas en el sector laboral	3,300 Hombres
<b>Fórmula:</b>	$((MCT/MCT_1)-1)*100$		

**Programa Presupuestario Pbr:**

**1118203 - COBERTURA EN EDUCACION SUPERIOR TECNOLÓGICA**

**Nivel:** **PROPOSITO** Los alumnos cuentan con acceso a los servicios de educación superior.

<b>Indicador:</b>	Mide las alumnas y los alumnos atendidos de educación superior	<b>Mujeres</b>	<b>Hombres</b>
<b>Descripción:</b>	Mide la matrícula total atendida por la Universidad Tecnológica de Ciudad Juárez	3,354 Valor Absoluto	5,496 Valor Absoluto
<b>Fórmula:</b>	$MT$		

**Tipo:** **Estratégico**

**Dimensión:** **Eficacia**

**Frecuencia:** **Anual**

**FIN** **Contribuir a ampliar la cobertura de atención en educación superior**

<b>Indicador:</b>	Variación porcentual anual de la cobertura de atención en educación superior	<b>Mujeres</b>	<b>Hombres</b>
<b>Descripción:</b>	Es la variación de la matrícula del ciclo t en relación a t-1	6.07 Variación Porcentual	6.22 Variación Porcentual
<b>Fórmula:</b>	$((MCT/MCT_1)-1)*100$		

**Tipo:** **Estratégico**

**Dimensión:** **Eficacia**

**Frecuencia:** **Anual**

**PROPOSITO** Los alumnos cuentan con acceso a los servicios de educación superior.

<b>Indicador:</b>	MCT = Matrícula en el ciclo t	<b>Mujeres</b>	<b>Hombres</b>
<b>Descripción:</b>	MCT_1 = Matrícula en el ciclo t-1	8,850 Matrícula en el ciclo t	5,496 Hombres
<b>Fórmula:</b>	$((MCT/MCT_1)-1)*100$		

**Tipo:** **Estratégico**

**Dimensión:** **Eficacia**

**Frecuencia:** **Anual**

**PROPOSITO** Los alumnos cuentan con acceso a los servicios de educación superior.

<b>Indicador:</b>	Mide la matrícula total atendida por la Universidad Tecnológica de Ciudad Juárez	<b>Mujeres</b>	<b>Hombres</b>
<b>Descripción:</b>	Mide la matrícula total atendida por la Universidad Tecnológica de Ciudad Juárez	3,354 Valor Absoluto	5,496 Valor Absoluto
<b>Fórmula:</b>	$MT$		

**Tipo:** **Estratégico**

**Dimensión:** **Eficacia**

**Frecuencia:** **Anual**

**PROPOSITO** Los alumnos cuentan con acceso a los servicios de educación superior.

<b>Indicador:</b>	Mide la matrícula total atendida por la Universidad Tecnológica de Ciudad Juárez	<b>Mujeres</b>	<b>Hombres</b>
<b>Descripción:</b>	Mide la matrícula total atendida por la Universidad Tecnológica de Ciudad Juárez	3,354 Valor Absoluto	5,496 Valor Absoluto
<b>Fórmula:</b>	$MT$		

**GOBIERNO DEL ESTADO DE CHIHUAHUA  
PRESUPUESTO DE EGRESOS 2016  
PERSPECTIVA DE GÉNERO**

**INDICADORES DE GÉNERO**

**DEPENDENCIA:**

404 - UNIVERSIDAD TECNOLÓGICA DE CD. JUAREZ

**Programa Presupuestario PBR:**

1118303 - DOCENCIA EN EDUCACION SUPERIOR TECNOLÓGICA

**Nivel:**

**PROPOSITO** Los alumnos y alumnas de la Universidad Tecnológica de Ciudad Juárez terminan educación superior nivel 5A en programas educativos que cumplen con los estándares de calidad a nivel nacional

**Indicador:** Porcentaje de eficiencia terminal

**Descripción:** Proporción del número de alumnos y alumnas egresados (5A) en relación a los ingresados

**Fórmula:**  $(AEG/AIG) \cdot 100$

AEG = Total de alumnas y alumnos egresados.  
AIG = Total de alumnas y alumnos ingresados.

**Tipo:** Estratégico

**Dimensión:** Eficacia

**Frecuencia:** Anual

**Nivel:** **COMPONENTE C02** Personal académico (profesores y profesoras) capacitado y actualizado

**Indicador:** Profesores y profesoras que han recibido cursos de capacitación y actualización

**Descripción:** Porcentaje de profesores y profesoras que han recibido cursos de capacitación y actualización (profesores de tiempo completo y profesores de asignatura) del total de profesores en la institución

**Fórmula:**  $(TPCyANPTCyPA) \cdot 100$

**Mujeres**

88.51

**Porcentual**

**Hombres**

194.17

**Porcentual**

728 Total de profesores y profesoras con cursos de capacitación y actualización

TPCyA = Total de profesores y profesoras con cursos de capacitación y actualización

NPTCyPA = Número de profesores de tiempo completo (PTC) y profesores de asignatura (PA) en la institución

**Tipo:** Estratégico

**Dimensión:** Eficacia

**Frecuencia:** Anual

262 Mujeres

466 Hombres

536 Número de profesores de tiempo completo (PTC) y profesores de asignatura (PA) en la institución

296 Mujeres

240 Hombres

**Mujeres**

53.91

**Porcentual**

887 Total de alumnas y alumnos egresados.

400 Mujeres

487 Hombres

2,040 Total de alumnas y alumnos ingresados.

742 Mujeres

1,298 Hombres

GOBIERNO DEL ESTADO DE CHIHUAHUA  
PRESUPUESTO DE EGRESOS 2016  
PERSPECTIVA DE GENERO

INDICADORES DE GÉNERO

DEPENDENCIA: 405 - COLEGIO DE BACHILLERES DEL ESTADO DE CHIHUAHUA  
Programa Presupuestario PbR: 1117603 - COBERTURA EN EDUCACION EN BACHILLERATO

Nivel: ACTIVIDAD C0102 Inscripción de alumnos y alumnas de escasos recursos a través de la exención de la misma

Indicador: Porcentaje de alumnas y alumnas exentos de pago de inscripción

Descripción: De todos los alumnos del Colegio de Bachilleres, este indicador mostrará el porcentaje de alumnos exentos de pago de inscripción

Fórmula:  $(NAEPI/TAC)*100$

NAEPI = Número de alumnas y alumnos exentos del pago de inscripción  
TAC = Total de alumnas y alumnos del Colegio de Bachilleres

Tipo: Gestión  
Dimensión: Eficacia  
Frecuencia: Anual

Mujeres 3  
Porcentual

Hombres 3  
Porcentual

1,320 Número de alumnas y alumnos exentos del pago de inscripción

726 Mujeres

594 Hombres

44,000 Total de alumnas y alumnos del Colegio de Bachilleres

24,200 Mujeres

19,800 Hombres

**GOBIERNO DEL ESTADO DE CHIHUAHUA  
PRESUPUESTO DE EGRESOS 2016  
PERSPECTIVA DE GÉNERO**

**INDICADORES DE GÉNERO**

**DEPENDENCIA:** 405 - COLEGIO DE BACHILLERES DEL ESTADO DE CHIHUAHUA

**OBSERVACIONES RELEVANTES:**

Del Programa Presupuestario 1117603 - COBERTURA EN EDUCACIÓN EN BACHILLERATO, los indicadores presentados al H. Congreso en el ejercicio fiscal 2015 de género, de los niveles Fin y Propósito se eliminan para el ejercicio fiscal 2016, ya que se conjuntan en una actividad C0102 que abarca la difusión de material impreso (trípticos y posters).

**GOBIERNO DEL ESTADO DE CHIHUAHUA  
PRESUPUESTO DE EGRESOS 2016  
PERSPECTIVA DE GENERO**

**INDICADORES DE GÉNERO**

**DEPENDENCIA:** 406 - INSTITUTO TECNOLÓGICO SUPERIOR DE NUEVO CASAS GRANDES  
**Programa Presupuestario PbR:** 1118303 - DOCENCIA EN EDUCACION SUPERIOR TECNOLÓGICA

**Nivel:** COMPONENTE C03 Educación integral para los alumnos(as) fomentada

**Indicador:** Porcentaje de alumnos(as) participando en actividades de educación integral

**Description:** Porcentaje de alumnos(as) participando en actividades de educación integral en relación al total de alumnos al inicio de cursos

**Fórmula:**  $(\text{APAEI} / \text{MI}) * 100$

APAEI = Alumnos(as) participando en actividades de educación integral  
MI = Total de alumnos(as) al inicio del curso

**Tipo:** Estratégico  
**Dimensión:** Eficacia  
**Frecuencia:** Anual

**Mujeres**  
80  
Porcentual

**Hombres**  
80  
Porcentual

1,064 Alumnos(as) participando en actividades de educación integral

436 Mujeres

628 Hombres

1,330 Total de alumnos(as) al inicio del curso

545 Mujeres

785 Hombres

**GOBIERNO DEL ESTADO DE CHIHUAHUA  
PRESUPUESTO DE EGRESOS 2016  
PERSPECTIVA DE GENERO**

**INDICADORES DE GÉNERO**

**DEPENDENCIA:** 407 - COLEGIO DE ESTUDIOS CIENTÍFICOS Y TECNOLÓGICOS DEL ESTADO DE CHIHUAHUA

**Programa Presupuestario Pbr:** 1117024 - APOYO INSTITUCIONAL PARA LA EDUCACION EN BACHILLERATO

**Nivel:** COMPONENTE C01 Perfil del personal directivo y administrativo del Colegio de Estudios Científicos y Tecnológicos del Estado de Chihuahua (CECYTECH) profesionalizado

**Indicador:** Porcentaje de personal directivo y administrativo con perfil profesional adecuado global y según sexo

**Descripción:** Del total del personal directivo y administrativo de los planteles de Educación Media Superior a Distancia (EMSaD) en el estado el indicador muestra la proporción que cuenta con la formación escolar adecuada para el desempeño de sus funciones

**Fórmula:**  $(NTPyAPA/NTPDyA)*108$

	Mujeres
	72.73
	Porcentual

	Hombres
	83.81
	Porcentual

91 Número de personal directivo y administrativo con perfil adecuado

40 Mujeres	51 Hombres
116 Número total de personal directivo y administrativo	61 Hombres
55 Mujeres	

**Programa Presupuestario Pbr:** 1117025 - APOYO INSTITUCIONAL PARA LA EDUCACION EN BACHILLERATO TECNOLÓGICO

**Nivel:** COMPONENTE C01 Perfil del personal directivo y administrativo del Colegio de Estudios Científicos y Tecnológicos (CECYTECH), profesionalizado

**Indicador:** Porcentaje de personal directivo y administrativo con perfil profesional adecuado

**Descripción:** Del total del personal directivo y administrativo de los planteles del Colegio de Estudios Científicos y Tecnológicos (CECYTEC) en el estado, el indicador muestra la proporción que cuenta con la formación escolar adecuada para el desempeño de sus funciones

**Fórmula:**  $(NPDyAP/NTPDyA)*108$

510 Número de personal directivo y administrativo con perfil adecuado

250 Mujeres	260 Hombres
566 Número total de personal directivo y administrativo	291 Hombres
275 Mujeres	

	Hombres
	99.35
	Porcentual

**Programa Presupuestario Pbr:** 1117406 - VINCULACION CON LOS SECTORES PRODUCTIVOS, SOCIALES Y EDUCATIVOS PARA BACHILLERATO

**Nivel:** FIN Contribuir al desarrollo social y económico de la población, mediante la inserción exitosa de los egresados y las egresadas de los planteles del Colegio de Estudios Científicos y Tecnológicos del Estado de Chihuahua (CECYTECH) al sector productivo, educativo y social, de las regiones del estado de Chihuahua

**Indicador:** Porcentaje de egresados y egresadas incorporados al sector productivo o al sector educativo global y según sexo

**Descripción:** Del total de egresados y egresadas por generación, encuestados mediante el seguimiento de egresados y egresadas, el indicador muestra el porcentaje que manifestó estar laborando en el sector productivo o incorporado a escuelas de nivel superior, la información se muestra global y según sexo

**Fórmula:**  $(SE/SPSE/NTEEGE)*108$

	Mujeres
	82.31
	Porcentual

	Hombres
	92.2
	Porcentual

415 Sumatoria de egresados y egresadas incorporados al sector productivo o al sector educativo

214 Mujeres	201 Hombres
478 Número total de estudiantes egresados en la generación encuestados	218 Hombres
260 Mujeres	



**GOBIERNO DEL ESTADO DE CHIHUAHUA  
PRESUPUESTO DE EGRESOS 2016  
PERSPECTIVA DE GÉNERO**

**INDICADORES DE GÉNERO**

**DEPENDENCIA:** 407 - COLEGIO DE ESTUDIOS CIENTÍFICOS Y TECNOLÓGICOS DEL ESTADO DE CHIHUAHUA  
**Programa Presupuestario PBR:** 1117407 - VINCULACION CON LOS SECTORES PRODUCTIVOS, SOCIALES Y EDUCATIVOS PARA BACHILLERATO TECNOLÓGICO

**Nivel:** FIN Contribuir al desarrollo social y económico de la población, mediante la inserción exitosa de los egresados y las egresadas de los planteles del Colegio de Estudios Científicos y Tecnológicos del Estado de Chihuahua (CECYTECH) al sector productivo, educativo y social, de las regiones del estado de Chihuahua

**Indicador:** Porcentaje de egresados y egresadas incorporados al sector productivo o sector educativo, global y según sexo  
**Descripción:** Del total de egresados y egresadas por generación, encuestados mediante el seguimiento de egresados y egresadas, el indicador muestra el porcentaje que manifestó estar laborando en el sector productivo o en escuelas de nivel superior. La información se muestra global y según sexo  
**Fórmula:**  $(SEISPSE/NTEEGE)*100$

**Tipo:** Estratégico  
**Dimensión:** Eficacia  
**Frecuencia:** Anual

Mujeres 79.95  
Porcentual

Hombres 00.05  
Porcentual

648 Sumatoria de egresados y egresadas incorporados al sector productivo o sector educativo  
335 Mujeres 313 Hombres  
810 Número total de estudiantes egresados en la generación encuestados  
419 Mujeres 391 Hombres

**GOBIERNO DEL ESTADO DE CHIHUAHUA  
PRESUPUESTO DE EGRESOS 2016  
PERSPECTIVA DE GENERO**

**INDICADORES DE GÉNERO**

**DEPENDENCIA:** 407 - COLEGIO DE ESTUDIOS CIENTIFICOS Y TECNOLOGICOS DEL ESTADO DE CHIHUAHUA

**Programa Presupuestario Pbr:** 1117603 - COBERTURA EN EDUCACION EN BACHILLERATO

**Nivel:** **PROPOSITO** Los y las estudiantes del Colegio de Estudios Científicos y Tecnológicos del Estado de Chihuahua (CECYTECH) reciben servicios educativos trascendentes y equitativos de nivel medio superior

**Indicador:** Porcentaje de cobertura educativa global y según sexo

**Descripción:** En relación a la totalidad de estudiantes egresados y egresadas de secundaria del área de influencia de los planteles de Educación Media Superior (EMSAD), mide el porcentaje que son inscritos en primer semestre por la institución

**Fórmula:**  $(NTEIPS/NTESAJ)*100$

Mujeres	Hombres
27.45	26.74
<b>Porcentual</b>	<b>Porcentual</b>

**NITEPS** = Número total de los y las estudiantes inscritos en primer semestre

**NITESAJ** = Número total de los y las estudiantes egresados y egresadas de secundaria en el área de influencia

**Tipo:** Estratégico

**Dimensión:** Eficacia

**Frecuencia:** Anual

1,321 Número total de los y las estudiantes inscritos en primer semestre

647 Mujeres

634 Hombres

4,874 Número total de los y las estudiantes egresados y egresadas de secundaria en el área de influencia

2,503 Mujeres

2,371 Hombres

**Nivel:** **COMPONENTE C01** Educación para todos en los planteles del Colegio de Estudios Científicos y Tecnológicos del Estado de Chihuahua (CECYTECH) ofertada

**Indicador:** Porcentaje de atención a la demanda global y según sexo

**Descripción:** Es la relación porcentual existente entre el número de fichas de ingreso al primer semestre expedidas por los planteles EMSADs entre el número de estudiantes inscritos al primer semestre

**Fórmula:**  $(NTEIPS/SFSJ)*100$

137.59

**Porcentual**

1,453 Número total de estudiantes inscritos en primer semestre

747 Mujeres

706 Hombres

1,056 Fichas de solicitud de ingreso

**Tipo:** Estratégico

**Dimensión:** Eficacia

**Frecuencia:** Anual

**Indicador:** Porcentaje de deserción escolar de estudiantes global y según sexo

**Descripción:** En relación al total de estudiantes de los planteles de Educación Media Superior (EMSAD), muestra el porcentaje que abandonó sus estudios durante el período a evaluar. Se refiere a los y las que dejan de asistir a clases y quedan fuera del sistema educativo

**Fórmula:**  $(SEDS/NTENMS)*100$

Mujeres

3.16

**Porcentual**

Hombres

3.9

**Porcentual**

116 Suma de los y las estudiantes que desearon en el semestre

**SEDS** = Suma de los y las estudiantes que desearon en el semestre

**NTENMS** = Número total de los y las estudiantes en la matrícula al inicio de semestre

**Tipo:** Estratégico

**Dimensión:** Eficacia

**Frecuencia:** Semestral

55 Mujeres

61 Hombres

3,303 Número total de los y las estudiantes en la matrícula al inicio de semestre

1,740 Mujeres

1,563 Hombres

**GOBIERNO DEL ESTADO DE CHIHUAHUA  
PRESUPUESTO DE EGRESOS 2016  
PERSPECTIVA DE GENERO**

**INDICADORES DE GÉNERO**

**DEPENDENCIA:** 407 - COLEGIO DE ESTUDIOS CIENTIFICOS Y TECNOLOGICOS DEL ESTADO DE CHIHUAHUA

**Programa Presupuestario PBR:** 1117603 - COBERTURA EN EDUCACION EN BACHILLERATO

**Nivel:** COMPONENTE C02 Servicios educativos de calidad para la atención a la demanda y mejoramiento de la cobertura operados

**Indicador:** Porcentaje de reprobación global y según sexo

**Descripción:** Considerando la totalidad de la matrícula de fin de semestre de los planteles EMSaDs, el indicador refleja el porcentaje de estudiantes que reprobó de una a cinco asignaturas (NER/NTEMFS) \*100

**Fórmula:**

NER = Número de estudiantes reprobados en al menos 1 materia

NTEMFS = Número total de estudiantes en la matrícula de fin de semestre

**Tipo:** Estratégico

**Dimensión:** Eficacia

**Frecuencia:** Semestral

Mujeres 9.48  
Porcentual

Hombres 17.7  
Porcentual

368 Número de estudiantes reprobados en al menos 1 materia

134 Mujeres 234 Hombres

2,736 Número total de estudiantes en la matrícula de fin de semestre

1,414 Mujeres 1,322 Hombres

**Nivel:** ACTIVIDAD C0101 Ampliación de la cobertura educativa

**Indicador:** Porcentaje de crecimiento de la matrícula global y según sexo

**Descripción:** En relación a la matrícula del periodo anterior, el indicador muestra porcentualmente el crecimiento o disminución de estudiantes en los planteles de Educación Media Superior a Distancia (EMSaD) al inicio del periodo evaluado (MIGCAC-MIGCAN)/MIGCAN)\*100

**Fórmula:**

MIGCAC = Matrícula de inicio global del ciclo escolar actual

MIGCAN = Matrícula de inicio global del ciclo anterior

**Tipo:** Gestión

**Dimensión:** Eficacia

**Frecuencia:** Anual

Mujeres 17.93  
Porcentual

Hombres 19.04  
Porcentual

3,567 Matrícula de inicio global del ciclo escolar actual

1,835 Mujeres 1,732 Hombres

3,011 Matrícula de inicio global del ciclo anterior

1,556 Mujeres 1,455 Hombres

**GOBIERNO DEL ESTADO DE CHIHUAHUA  
PRESUPUESTO DE EGRESOS 2016  
PERSPECTIVA DE GENERO**

**INDICADORES DE GÉNERO**

**DEPENDENCIA:** 407 - COLEGIO DE ESTUDIOS CIENTIFICOS Y TECNOLOGICOS DEL ESTADO DE CHIHUAHUA

**Programa Presupuestario PBr:** 1117605 - COBERTURA EN EDUCACION EN BACHILLERATO TECNOLÓGICO

**Nivel:** **PROPOSITO** Los y las estudiantes del Colegio de Estudios Científicos y Tecnológicos del Estado de Chihuahua (CECYTECH) reciben servicios educativos trascendentes y equitativos de nivel medio superior

**Indicador:** Porcentaje de cobertura educativa global y según sexo

**Descripción:** En relación a la totalidad de estudiantes egresados y egresadas de secundaria del área de influencia de los planteles del Colegio de Estudios Científicos y Tecnológicos (CECYTE), mide el porcentaje que son inscritos en primer semestre por la institución

**Mujeres**  
12.89  
Porcentual

**Hombres**  
17.36  
Porcentual

**Fórmula:**  $(NTEPS/NTESA) * 100$

5,748 Número total de los y las estudiantes inscritos en primer semestre

NTEPS = Número total de los y las estudiantes inscritos en primer semestre

NTESA = Número total de los y las estudiantes egresados y egresadas de secundaria en el área de influencia

**Tipo:** Estratégico

**Dimensión:** Eficacia

**Frecuencia:** Anual

2,526 Mujeres

3,222 Hombres

38,155 Número total de los y las estudiantes egresados y egresadas de secundaria en el área de influencia

19,596 Mujeres

18,559 Hombres

**Nivel:** **COMPONENTE C01** Educación para todos en los planteles del Colegio de Estudios Científicos y Tecnológicos del Estado de Chihuahua (CECYTECH) ofertada

**Indicador:** Porcentaje de atención a la demanda global y según sexo

**Descripción:** Es la relación porcentual existente entre el número de fichas de ingreso al primer semestre expedidas por los planteles del Colegio de Estudios Científicos y Tecnológicos (CECYTE), entre el número de estudiantes inscritos al primer semestre

104.15  
Porcentual

**Fórmula:**  $(NTEPS/SFSI) * 100$

4,588 Número total de estudiantes inscritos en primer semestre

NTEPS = Número total de estudiantes inscritos en primer semestre

SFSI = Fichas de solicitud de ingreso

**Tipo:** Estratégico

**Dimensión:** Eficacia

**Frecuencia:** Anual

2,038 Mujeres

2,550 Hombres

4,405 Fichas de solicitud de ingreso

**Indicador:** Porcentaje de deserción escolar de estudiantes global y según sexo

**Descripción:** En relación a total de estudiantes de los planteles del Colegio de Estudios Científicos y Tecnológicos (CECYTE), muestra el porcentaje que abandonó sus estudios durante el período a evaluar. Se refiere a los y las que dejan de asistir a clases y quedan fuera del sistema educativo

**Mujeres**  
3.6  
Porcentual

**Hombres**  
3.2  
Porcentual

**Fórmula:**  $(SEDS/NTMIS) * 100$

443 Suma de los y las estudiantes que desertaron en el semestre

SEDS = Suma de los y las estudiantes que desertaron en el semestre

NTMIS = Número total de los y las estudiantes en la matrícula al inicio de semestre

**Tipo:** Estratégico

**Dimensión:** Eficacia

**Frecuencia:** Semestral

206 Mujeres

237 Hombres

13,194 Número total de los y las estudiantes en la matrícula al inicio de semestre

5,722 Mujeres

7,412 Hombres

**GOBIERNO DEL ESTADO DE CHIHUAHUA  
PRESUPUESTO DE EGRESOS 2016  
PERSPECTIVA DE GÉNERO**

**INDICADORES DE GÉNERO**

**DEPENDENCIA:** 407 - CDLEGIO DE ESTUDIOS CIENTIFICOS Y TECNOLÓGICOS DEL ESTADO DE CHIHUAHUA

**Programa Presupuestario Pbr:** 1117605 - COBERTURA EN EDUCACION EN BACHILLERATO TECNOLÓGICO

**Nivel:** COMPONENTE C02 Servicios educativos de calidad para la atención a la demanda y mejoramiento de la cobertura operados

**Indicador:** Porcentaje de reprobación global y según sexo

**Descripción:** Considerando la totalidad de la matrícula de fin de semestre de los planteles CECyTES, el indicador refleja el porcentaje de estudiantes que reprobaba de una a cinco asignaturas

**Fórmula:**  $(NER/ITEMFS) * 100$

NER = Número de estudiantes reprobados en al menos una materia  
ITEMFS = Número total de estudiantes en la matrícula de fin de semestre

**Tipo:** Estratégico

**Dimensión:** Eficacia

**Frecuencia:** Semestral

**Nivel:** ACTIVIDAD C0101 Ampliación de la cobertura educativa

**Indicador:** Porcentaje de crecimiento de la matrícula global y según sexo

**Descripción:** En relación a la matrícula del período anterior, el indicador muestra porcentualmente el crecimiento o disminución de estudiantes en los planteles del Colegio de Estudios Científicos y Tecnológicos del Estado (CECyT) al inicio del período evaluado

**Fórmula:**  $((MIGCAc - MIGCAh)/MIGCAh) * 100$

MIGCAc = Matrícula de inicio global del ciclo escolar actual

MIGCAh = Matrícula de inicio global del ciclo anterior

**Tipo:** Gestión

**Dimensión:** Eficacia

**Frecuencia:** Anual

Mujeres  
28.44  
Porcentual

Hombres  
28.16  
Porcentual

2,363 Número de estudiantes reprobados en al menos una materia

1,081 Mujeres

1,282 Hombres

8,354 Número total de estudiantes en la matrícula de fin de semestre

3,801 Mujeres

4,553 Hombres

Mujeres

20.91

Variación Porcentual

Hombres

15.85

Variación Porcentual

11,190 Matrícula de inicio global del ciclo es colar actual

5,210 Mujeres

5,980 Hombres

9,471 Matrícula de inicio global del ciclo anterior

4,309 Mujeres

5,162 Hombres

**GOBIERNO DEL ESTADO DE CHIHUAHUA  
PRESUPUESTO DE EGRESOS 2016  
PERSPECTIVA DE GENERO**

**INDICADORES DE GÉNERO**

**DEPENDENCIA:** 407 - COLEGIO DE ESTUDIOS CIENTIFICOS Y TECNOLOGICOS DEL ESTADDO DE CHIHUAHUA

**Programa Presupuestario PBr:** 1117703 - DDCENCIA EN EDUCACION EN BACHILLERATO

**Nivel:** COMPONENTE C01 Estrategias para el mejoramiento de los aprendizajes implementadas

**Indicador:** Porcentaje de reprobación global y según sexo

**Descripción:** El indicador muestra la proporción del total de estudiantes de los planteles de Educación Media Superior a Distancia (EMSaDs) que tienen al menos una materia reprobada. Se presenta como porcentaje y se desagrega por sexo (NERINTEMF5)\*180

**Mujeres**  
9.48  
**Porcentual**

**Hombres**  
17.7  
**Porcentual**

368 Número de estudiantes reprobados en al menos 1 materia

**Tipo:** Estratégico  
**Dimensión:** Eficacia  
**Frecuencia:** Semestral

NER = Número de estudiantes reprobados en al menos 1 materia

NTEMF5 = Número total de estudiantes en la matrícula de fin de semestre

134 Mujeres 234 Hombres  
2,736 Número total de estudiantes en la matrícula de fin de semestre

1,414 Mujeres 1,322 Hombres

**Indicador:** Porcentaje de eficiencia terminal global y según sexo

**Descripción:** Relación porcentual entre la matrícula de inicio de una generación y el número de estudiantes de esa generación que egresan en el tiempo ideal y sin adeudo de materias (NTEGANTEMIG)\*188

**Mujeres**  
65.1  
**Porcentual**

**Hombres**  
53.37  
**Porcentual**

653 Número total de los y las estudiantes egresados y egresadas en la generación

NTEEG = Número total de los y las estudiantes egresados y egresadas en la generación

NTEMIG = Número total de los y las estudiantes en la matrícula de inicio de la generación

**Tipo:** Estratégico  
**Dimensión:** Eficacia  
**Frecuencia:** Anual

360 Mujeres 293 Hombres  
1,102 Número total de los y las estudiantes en la matrícula de inicio de la generación

553 Mujeres 549 Hombres

**GOBIERNO DEL ESTADO DE CHIHUAHUA  
PRESUPUESTO DE EGRESOS 2016  
PERSPECTIVA DE GENERO**

**INDICADORES DE GÉNERO**

**DEPENDENCIA:** 407 - COLEGIO DE ESTUDIOS CIENTIFICOS Y TECNOLÓGICOS DEL ESTADO DE CHIHUAHUA

**Programa Presupuestario Pbr:** 1117705 - DOCENCIA EN EDUCACION EN BACHILLERATO TECNOLÓGICO

**Nivel:** COMPONENTE C01 Estrategias para el mejoramiento de los aprendizajes implementadas

**Indicador:** Porcentaje de reprobación global y según sexo

**Descripción:** El indicador muestra la proporción del total de estudiantes de los planteles del Colegio de Estudios Científicos y Tecnológicos (CECyT) que tienen al menos una materia reprobada. Se presenta como porcentaje y se desagrega por sexo

Mujeres  
28.44  
Porcentual

Hombres  
28.16  
Porcentual

**Fórmula:**  $(NER/NTEMFS)*100$

2,363 Número de estudiantes reprobados en al menos 1 materia

NER = Número de estudiantes reprobados en al menos 1 materia  
NTEMFS = Número total de estudiantes en la matrícula de fin de semestre

1,081 Mujeres  
8,354 Número total de estudiantes en la matrícula de fin de semestre

1,282 Hombres

**Tipo:** Estratégico  
**Dimensión:** Eficacia  
**Frecuencia:** Semestral

**Indicador:** Porcentaje de eficiencia terminal global y según sexo

**Descripción:** Relación porcentual entre la matrícula de inicio de una generación y el número de estudiantes de esa generación que egresan en el tiempo ideal y sin adeudo de materias

Mujeres  
44.64  
Porcentual

Hombres  
31.28  
Porcentual

**Fórmula:**  $(NTEEG/NTEMIG)*100$

1,337 Número total de estudiantes egresados y egresadas en la generación

NTEEG = Número total de estudiantes egresados y egresadas en la generación  
NTEMIG = Número total de estudiantes en la matrícula de inicio de la generación

712 Mujeres  
3,593 Número total de estudiantes en la matrícula de inicio de la generación

625 Hombres

**Tipo:** Estratégico  
**Dimensión:** Eficacia  
**Frecuencia:** Anual

1,595 Mujeres  
1,998 Hombres

**GOBIERNO DEL ESTADO DE CHIHUAHUA  
PRESUPUESTO DE EGRESOS 2016  
PERSPECTIVA DE GENERO**

**INDICADORES DE GÉNERO**

**DEPENDENCIA:** 408 - COLEGIO DE EDUCACION PROFESIONAL TECNICA DEL ESTADO DE CHIHUAHUA

**Programa Presupuestario PBr:** 1117025 - APOYO INSTITUCIONAL PARA LA EDUCACION EN BACHILLERATO TECNOLÓGICO

**Nivel:** ACTIVIDAD C0103 Capacitación y actualización al personal directivo y de apoyo administrativo

**Indicador:** Porcentaje de personal directivo y de apoyo administrativo capacitado y actualizado

**Descripción:** Mide el porcentaje de personal directivo y de apoyo administrativo capacitado y actualizado en relación al total

**Fórmula:**  $(NPdYAAc\_Cya / TPdYAAc) * 100$  Porcentual

NPdYAAc\_Cya = Número de personal directivo y de apoyo administrativo capacitado y actualizado  
TPdYAAc = Total de personal directivo y de apoyo administrativo

**Tipo:** Gestión

**Dimensión:** Eficacia

**Frecuencia:** Anual

100 Número de personal directivo y de apoyo administrativo capacitado y actualizado

100 Total de personal directivo y de apoyo administrativo

**Nivel:** ACTIVIDAD C0302 Estudiantes de planteles incorporados al SNB

**Indicador:** Porcentaje de incorporación al Sistema Nacional del Bachillerato (ISNB)

**Descripción:** Mide el índice a la proporción de matrícula de educación media superior inscrita en planteles que están incorporados al Sistema Nacional del Bachillerato respecto a la matrícula total de educación media superior

**Fórmula:**  $(MTSNB / MTSEMS) * 100$

Mujeres

100

Porcentual

Hombres

100

Porcentual

10,500 Matrícula total inscrita en planteles incorporados en el SNB

3,150 Mujeres

7,350 Hombres

10,500 Matrícula total del subsistema de educación media superior

3,150 Mujeres

7,350 Hombres

**Programa Presupuestario PBr:** 1117407 - VINCULACION CON LOS SECTORES PRODUCTIVOS, SOCIALES Y EDUCATIVOS PARA BACHILLERATO TECNOLÓGICO

**Nivel:** PROPOSITO Población de egresados que ingresan a educación superior o sector productivo según sexo

**Indicador:** Porcentaje de egresados incorporados al sector productivo, según sexo

**Descripción:** Mide el porcentaje de egresados incorporados al sector productivo respecto al total de egresados

**Fórmula:**  $(S\_EISP / S\_AEG) * 100$

Mujeres

10,15

Porcentual

Hombres

9,96

Porcentual

S\_EISP = Sumatoria de alumnos egresados incorporados al sector productivo

S\_AEG = Sumatoria de alumnos egresados

194 Sumatoria de alumnos egresados incorporados al sector productivo

**Tipo:** Estratégico

**Dimensión:** Eficacia

**Frecuencia:** Anual

59 Mujeres

135 Hombres

1,936 Sumatoria de alumnos egresados

581 Mujeres

1,355 Hombres



**GOBIERNO DEL ESTADO DE CHIHUAHUA  
PRESUPUESTO DE EGRESOS 2016  
PERSPECTIVA DE GENERO**

**INDICADORES DE GÉNERO**

**DEPENDENCIA:** 408 - COLEGIO DE EDUCACION PROFESIONAL TECNICA DEL ESTADO DE CHIHUAHUA

**Programa Presupuestario PBr:** 1117605 - COBERTURA EN EDUCACION EN BACHILLERATO TECNOLÓGICO

<b>Nivel:</b>	<b>ACTIVIDAD C0101</b> Atención a alumnos en el subsistema educativo			
<b>Indicador:</b>	Porcentaje de alumnos atendidos en el subsistema educativo			
<b>Descripción:</b>	Define el porcentaje de alumnos atendidos en el subsistema educativo en relación al total de alumnos de educación media superior			
<b>Fórmula:</b>	$(NAASETM\_EMS) \times 100$			
	NAASE = Número de alumnos atendidos en el subsistema educativo			
	TM_EMS = Total de alumnos de educación media superior			
<b>Tipo:</b>	Gestión			
<b>Dimensión:</b>	Eficacia			
<b>Frecuencia:</b>	Anual			
<b>Nivel:</b>	<b>ACTIVIDAD C0201</b> Campañas de promoción de la oferta educativa			
<b>Indicador:</b>	Porcentaje de alumnos captados como producto de la campaña de promoción y difusión			
<b>Descripción:</b>	Define el porcentaje captado de las secundarias visitadas			
<b>Fórmula:</b>	$(A1S/ASV) \times 100$			
	A1S = Alumnos de primer semestre			
	ASV = Alumnos de secundarias visitadas			
<b>Tipo:</b>	Gestión			
<b>Dimensión:</b>	Eficacia			
<b>Frecuencia:</b>	Anual			

		Mujeres	Hombres
		4.34	10.13
		Porcentual	Porcentual
		10,500	Número de alumnos atendidos en el subsistema educativo
		3,150	Mujeres
		7,350	Hombres
		145,155	Total de alumnos de educación media superior
		72,578	Mujeres
		72,577	Hombres

		Mujeres	Hombres
		33.19	51.8
		Porcentual	Porcentual
		4,645	Alumnos de primer semestre
		1,394	Mujeres
		3,251	Hombres
		10,500	Alumnos de secundarias visitadas
		4,200	Mujeres
		6,300	Hombres

**GOBIERNO DEL ESTADO DE CHIHUAHUA  
PRESUPUESTO DE EGRESOS 2016  
PERSPECTIVA DE GÉNERO**

**INDICADORES DE GÉNERO**

**DEPENDENCIA:** 408 - COLEGIO DE EDUCACION PROFESIONAL TECNICA DEL ESTADO DE CHIHUAHUA  
**Programa Presupuestario PBr:** 1117705 - DOCENCIA EN EDUCACION EN BACHILLERATO TECNOLÓGICO

<b>Nivel:</b>	<b>COMPONENTE C01</b> Mujeres y hombres titulados de Conalep para el desenvolvimiento en el área productiva y académica		
<b>Indicador:</b>	Porcentaje de mujeres y hombres titulados de Conalep	<b>Mujeres</b>	<b>Hombres</b>
<b>Descripción:</b>	Mide el porcentaje de mujeres y hombres titulados de Conalep	85.03	84.94
<b>Fórmula:</b>	$(NAE/NAET)*100$	Porcentual	Porcentual
<b>Tipo:</b>	NAE = Número de las y los egresados en el año actual NAET = Número de las y los egresados en el año anterior		1,645 Número de las y los egresados en el año actual
<b>Dimensión:</b>	Gestión		494 Mujeres 1,151 Hombres
<b>Frecuencia:</b>	Eficacia		1,936 Número de las y los egresados en el año anterior
<b>Nivel:</b>	Annual		581 Mujeres 1,355 Hombres
<b>Indicador:</b>	<b>ACTIVIDAD C0101</b> Operación de programa de asesorías y tutorías		
<b>Descripción:</b>	Porcentaje de Asesorías y tutorías impartidas		
<b>Fórmula:</b>	Proporcióna el número de asesorías y tutorías con respecto a año anterior $(NTA2016/NTA2015)*100$		100 Porcentual
<b>Tipo:</b>	NTA2016 = Número de tutorías y asesorías impartidas en el año 2016 NTA2015 = Número de tutorías y asesorías impartidas en el año 2015		2,400 Número de tutorías y asesorías impartidas en el año 2016
<b>Dimensión:</b>	Estratégico		
<b>Frecuencia:</b>	Eficiencia Annual		2,400 Número de tutorías y asesorías impartidas en el año 2015

**GOBIERNO DEL ESTADDO DE CHIHUAHUA  
PRESUPUESTO DE EGRESOS 2016  
PERSPECTIVA DE GENERO**

**INDICADORES DE GÉNERO**

**DEPENDENCIA:** 409 - INSTITUTO CHIHUAHUENSE DE EDUCACION PARA LOS ADULTOS

**Programa Presupuestario Pbr:** 1117500 - EDUCACION BASICA PARA ADULTOS

<b>Nivel:</b>	<b>ACTIVIDAD C0105</b>	Atención a mujeres a través del programa "Promajoven" para que concluyan su educación básica	<b>Mujeres</b>	<b>Hombres</b>
<b>Indicador:</b>		Porcentaje de mujeres atendidas a través del programa "Promajoven"	73.68	0
<b>Descripción:</b>		Número de mujeres atendidas que concluyen nivel a través del programa "Promajoven" respecto al total de atención dentro de dicho programa	<b>Porcentual</b>	<b>Porcentual</b>
<b>Fórmula:</b>		$(X/Y)*100$		
<b>Tipo:</b>		X = Número de mujeres atendidas en el programa "Promajoven" que concluyen el nivel de educación básica		
<b>Dimensión:</b>		Y = Número total de mujeres atendidas en dicho programa		
<b>Frecuencia:</b>		Gestión		
		Eficacia		
		Anual		
		140 Mujeres		
		190 Número total de mujeres atendidas en dicho programa		
		190 Mujeres		

**GOBIERNO DEL ESTADO DE CHIHUAHUA  
PRESUPUESTO DE EGRESOS 2016  
PERSPECTIVA DE GENERO**

**INDICADORES DE GÉNERO**

**DEPENDENCIA:** 411 - INSTITUTO DE APOYO AL DESARROLLO TECNOLÓGICO  
**Programa Presupuestario PBR:** 1401700 - CAPACITACION DE ALTO NIVEL

**Nivel:** COMPONENTE C01 Personal de empresas industriales y particulares capacitados en Canaltec

**Indicador:** Variación porcentual de crecimiento del alumnado  
**Descripción:** Representa el porcentaje de variación en la matrícula escolar de empresas industriales y particulares capacitadas en CEMAL TEC en el año actual respecto al año anterior  
**Fórmula:**  $((A/Bat_1)-1)*100$

A1 = Alumnos y alumnas inscritos del año actual  
At\_1 = Alumnos y alumnas inscritos del año anterior

**Tipo:** Estratégico  
**Dimensión:** Eficacia  
**Frecuencia:** Anual

**Nivel:** ACTIVIDAD C0103 Capacitación en temas de perspectiva de género

**Indicador:** Porcentaje de docentes y personal administrativo capacitados en temas de perspectiva de género  
**Descripción:** Expresa el porcentaje de docentes y personal administrativo que han completado su capacitación en temas de perspectiva de género respecto al total de docentes y personal administrativo  
**Fórmula:**  $(A/B)*100$

A = Número de docentes y personal administrativo capacitados en temas de perspectiva de género  
B = Total de docentes y personal administrativo

**Tipo:** Gestión  
**Dimensión:** Eficacia  
**Frecuencia:** Anual

**Programa Presupuestario PBR:** 1402600 - FOMENTO A LA PRODUCCION Y LA COMPETITIVIDAD

**Nivel:** ACTIVIDAD C0102 Capacitación en empresas manufactureras en el extranjero mediante el programa (EPEX)

**Indicador:** Variación porcentual de jóvenes enviados al extranjero  
**Descripción:** Refleja la variación porcentual de jóvenes enviados al extranjero en el ejercicio actual, respecto al anterior  
**Fórmula:**  $((A/Bat_1)-1)*100$

A1 = Jóvenes enviados al extranjero en el ejercicio actual  
At\_1 = Jóvenes enviados al extranjero en el ejercicio anterior

**Tipo:** Gestión  
**Dimensión:** Eficacia  
**Frecuencia:** Anual

**Mujeres**  
0.49  
**Variación Porcentual**

**Hombres**  
0.5  
**Variación Porcentual**

10,941 Alumnos y alumnas inscritos del año actual  
1,541 Mujeres  
10,887 Alumnos y alumnas inscritos del año anterior  
1,633 Mujeres

**Mujeres**  
85.71  
**Porcentual**

**Hombres**  
75.32  
**Porcentual**

08 Número de docentes y personal administrativo capacitados en temas de perspectiva de género  
30 Mujeres 58 Hombres  
112 Total de docentes y personal administrativo  
35 Mujeres 77 Hombres

**Mujeres**  
50  
**Variación Porcentual**

**Hombres**  
20  
**Variación Porcentual**

30 Jóvenes enviados al extranjero en el ejercicio actual  
6 Mujeres 24 Hombres  
24 Jóvenes enviados al extranjero en el ejercicio anterior  
4 Mujeres 20 Hombres

**GOBIERNO DEL ESTADO DE CHIHUAHUA  
PRESUPUESTO DE EGRESOS 2016  
PERSPECTIVA DE GENERO**

**INDICADORES DE GÉNERO**

**DEPENDENCIA:** 412 - INSTITUTO DE CAPACITACION PARA EL TRABAJO DEL ESTADO DE CHIHUAHUA

**Programa Presupuestario PBR:** 1401800 - CAPACITACION PARA EL TRABAJO

**Nivel:** PROPOSITO Los alumnos se certifican en programas técnicos para el trabajo

**Indicador:** Tasa de variación de alumnos certificados por el ICATECH

**Descripción:** Tasa de variación de alumnos certificados por el ICATECH respecto al año inmediato anterior

**Fórmula:**  $((Y/Y_{-1})-1)*100$

-1.54

Variación Porcentual

Y = Alumnos certificados por el ICATECH en el año actual  
Y<sub>-1</sub> = Alumnos certificados por el ICATECH en el año anterior

19,200 Alumnos certificados por el ICATECH en el año actual

**Tipo:** Estratégico

**Dimensión:** Eficacia

**Frecuencia:** Anual

15,936 Mujeres

3,264 Hombres

19,500 Alumnos certificados por el ICATECH en el año anterior

16,185 Mujeres

3,315 Hombres

**Indicador:**

Porcentaje de mujeres y hombres capacitados

Porcentaje de mujeres y hombres capacitados con respecto al total de mujeres y hombres ocupados en el Estado

**Fórmula:**  $(Y/Z)*100$

1.21

Porcentual

Y = Porcentaje de mujeres y hombres capacitados

Z = Total de mujeres ocupadas

19,500 Porcentaje de mujeres y hombres capacitados

16,185 Mujeres

3,315 Hombres

1,607,441 Total de mujeres ocupadas

546,530 Mujeres

1,060,911 Hombres

**Tipo:**

**Dimensión:** Estratégico

**Frecuencia:** Eficacia Anual

**GOBIERNO DEL ESTADO DE CHIHUAHUA  
PRESUPUESTO DE EGRESOS 2016  
PERSPECTIVA DE GENERO**

**INDICADORES DE GÉNERO**

**DEPENDENCIA:** 415 - SERVICIOS DE SALUD DE CHIHUAHUA

**Programa Presupuestario Pbr:** 1114400 - PREVENCIÓN Y REHABILITACIÓN DE ADICCIÓNES

**Nivel:** FIN Contribuir a ampliar la cobertura de concientización mediante talleres y campañas para la disminución de daños por uso, abuso y consumo de sustancias adictivas

**Indicador:** Variación porcentual anual de uso y abuso de sustancias adictivas

**Descripción:** Mide la variación del número de personas atendidas por uso y abuso de sustancias adictivas durante el año actual en relación al número de personas atendidas por uso y abuso de sustancias adictivas durante el año anterior

**Fórmula:**  $((PEAD\{PA\_1\}) * 100)$

PEADI = Personas atendidas durante el año

PA[\_1] = Personas atendidas durante el año anterior

**Tipo:** Estratégico

**Dimensión:** Eficacia

**Frecuencia:** Anual

**Programa Presupuestario Pbr:** 1123900 - ATENCIÓN A ENFERMEDADES TRANSMITIDAS POR ANIMALES Y VECTORES

**Nivel:** COMPONENTE C01 Tratamiento para la atención de paludismo otorgado

**Indicador:** Porcentaje de personas curadas por tratamiento para la atención de paludismo

**Descripción:** Mide la relación de mujeres y hombres curados por tratamiento para la atención de paludismo entre mujeres y hombres en tratamiento

**Fórmula:**  $(\frac{PECTAP}{PTAPA}) * 100$

PECTAP = Mujeres y hombres curados por tratamiento para la atención de paludismo

PTAPA = Mujeres y hombres en tratamiento para la atención de paludismo

**Tipo:** Estratégico

**Dimensión:** Eficiencia

**Frecuencia:** Anual

Mujeres	Hombres
73,87	78,78
Variación Porcentual	Variación Porcentual

216,488 Personas atendidas durante el año

105,145 Mujeres 111,343 Hombres

281,900 Personas atendidas durante el año anterior

142,535 Mujeres 139,565 Hombres

75

Porcentual

9 Mujeres y hombres curados por tratamiento para la atención de paludismo

12 Mujeres y hombres en tratamiento para la atención de paludismo

**GOBIERNO DEL ESTADO DE CHIHUAHUA  
PRESUPUESTO DE EGRESOS 2016  
PERSPECTIVA DE GENERO**

**INDICADORES DE GÉNERO**

**DEPENDENCIA:** 417 - DESARROLLO INTEGRAL DE LA FAMILIA DEL ESTADO DE CHIHUAHUA

**Programa Presupuestario PBr:** 0320616 - FAM - ASISTENCIA SOCIAL ALIMENTARIA 2016

**Nivel:** ACTIVIDAD C0102 Distribución de paquetes alimentarios a mujeres embarazadas o en período de lactancia  
**Indicador:** Porcentaje de paquetes alimentarios a mujeres embarazadas o en período de lactancia distribuidos  
**Descripción:** Mide el porcentaje de paquetes alimentarios a mujeres embarazadas o en período de lactancia distribuidos en relación a lo programado  
**Fórmula:**  $(PMELD / PMELP) * 100$

18,550 Paquetes a mujeres embarazadas distribuidos

100  
Porcentual

PMELD = Paquetes a mujeres embarazadas distribuidas  
 PMELP = Paquetes a mujeres embarazadas programados

**Tipo:** Gestión  
**Dimensión:** Eficacia  
**Frecuencia:** Anual

**Programa Presupuestario PBr:** 1123100 - ASISTENCIA JURIDICA Y SOCIAL

**Nivel:** ACTIVIDAD C0102 Otorgamiento de asistencias jurídicas, psicológicas y sociales a las personas que lo solicitan

**Indicador:** Porcentaje de asistencias jurídicas, psicológicas y sociales a mujeres cabeza de familia otorgadas  
**Descripción:** Se refiere a las asistencias otorgadas en materia legal, valoraciones psicológicas y estudios socioeconómicos realizadas a mujeres cabeza de familia que presentan alguna problemática de índole familiar  
**Fórmula:**  $(AJPSMCF / AJPS) * 100$

100  
Porcentual

2,810 Asistencias jurídicas, psicológicas y sociales a mujeres cabeza de familia otorgadas

AJPSMCF = Asistencias jurídicas, psicológicas y sociales a mujeres cabeza de familia otorgadas  
 AJPS = Asistencias jurídicas, psicológicas y sociales programadas

**Tipo:** Gestión  
**Dimensión:** Eficacia  
**Frecuencia:** Anual

2,810 Asistencias jurídicas, psicológicas y sociales programadas

**Programa Presupuestario PBr:** 1123600 - ASISTENCIA SOCIAL A PERSONAS EN SITUACION DE VULNERABILIDAD

**Nivel:** ACTIVIDAD C0402 Impulso de los proyectos productivos agropecuarios

**Indicador:** Porcentaje de proyectos productivos agropecuarios a mujeres cabeza de familia impulsados  
**Descripción:** Se refiere a los proyectos productivos agropecuarios impulsados a las mujeres cabeza de familia en situación de vulnerabilidad con la finalidad de generar autoempleo  
**Fórmula:**  $(PPAMCFI / PPAMCF) * 100$

100  
Porcentual

90 Proyectos productivos agropecuarios a mujeres cabeza de familia impulsados

PPAMCFI = Proyectos productivos agropecuarios a mujeres cabeza de familia impulsados  
 PPAMCF = Proyectos productivos agropecuarios a mujeres cabeza de familia programadas

**Tipo:** Gestión  
**Dimensión:** Eficacia  
**Frecuencia:** Anual

90 Proyectos productivos agropecuarios a mujeres cabeza de familia programados

**GOBIERNO DEL ESTADO DE CHIHUAHUA  
PRESUPUESTO DE EGRESOS 2016  
PERSPECTIVA DE GENERO**

**INDICADORES DE GÉNERO**

**DEPENDENCIA:** 417 - DESARROLLO INTEGRAL DE LA FAMILIA DEL ESTADO DE CHIHUAHUA

**Programa Presupuestario PBR:** 2332700 - APOYO A LA GESTION INSTITUCIONAL

**Nivel:** ACTIVIDAD C0302 Realización de actividades de equidad de género

**Indicador:** Porcentaje de actividades de equidad de género realizadas

**Descripción:** Se refiere a las actividades de equidad de género realizadas por el enlace de género al interior del DIF Estatal

**Fórmula:**  $(AEGR/AEGP) \cdot 100$

100  
Porcentual

A EGR = Actividades de equidad de género realizadas  
A EGP = A actividades de equidad de género programadas

**Tipo:** Gestión  
**Dimensión:** Eficacia  
**Frecuencia:** Anual

3 Actividades de equidad de género realizadas

3 Actividades de equidad de género programadas



**GOBIERNO DEL ESTADO DE CHIHUAHUA  
PRESUPUESTO DE EGRESOS 2016  
PERSPECTIVA DE GÉNERO**

**INDICADORES DE GÉNERO**

**DEPENDENCIA:** 418 - INSTITUTO CHIHUAHUENSE DE LA MUJER  
**Programa Presupuestario Pbr:** 1114600 - PREVENCIÓN Y ATENCIÓN DE MUJERES EN SITUACIÓN DE VIOLENCIA

**Nivel:** COMPONENTE C01 Programa de prevención de la violencia contra las mujeres operado  
**Indicador:** Porcentaje de acciones realizadas  
**Descripción:** Proporción de las acciones realizadas para la prevención de la violencia contra las mujeres con relación a las acciones programadas  
**Fórmula:**  $(AR/AP)*100$

AR = Acciones realizadas  
AP = Acciones programadas

**Tipo:** Estratégico  
**Dimensión:** Eficacia  
**Frecuencia:** Anual  
**Nivel:** COMPONENTE C02 Programa de atención a mujeres víctimas de violencia operado

**Indicador:** Porcentaje de acciones realizadas  
**Descripción:** Proporción de las acciones realizadas para la atención de la violencia contra las mujeres con relación a las acciones programadas  
**Fórmula:**  $(AR/AP)*100$

AR = Actividades realizadas  
AP = Actividades programadas

**Tipo:** Estratégico  
**Dimensión:** Eficacia  
**Frecuencia:** Anual

**Programa Presupuestario Pbr:** 2332300 - INSTITUCIONALIZACIÓN DE LA PERSPECTIVA DE GÉNERO EN LA ADMINISTRACIÓN PÚBLICA

**Nivel:** PROPOSITO Las dependencias de la administración pública estatal fortalecen los procesos de institucionalización de la perspectiva de género

**Indicador:** Porcentaje de dependencias fortalecidas  
**Descripción:** Proporción de las dependencias de la administración pública estatal que trabajan con enfoque de género, respecto al total de dependencias programadas  
**Fórmula:**  $(DFG/TDP)*100$

DFG = Dependencias fortalecidas en género  
TDP = Total de dependencias programadas

**Tipo:** Estratégico  
**Dimensión:** Eficacia  
**Frecuencia:** Anual

100

Valor Absoluto

5 Acciones realizadas

5 Acciones programadas

100

Porcentual

5 Actividades realizadas

5 Actividades programadas

100

Porcentual

13 Dependencias fortalecidas en género

13 Total de dependencias programadas

**GOBIERNO DEL ESTADO DE CHIHUAHUA  
PRESUPUESTO DE EGRESOS 2016  
PERSPECTIVA DE GENERO**

**INDICADORES DE GÉNERO**

**DEPENDENCIA:** 418 - INSTITUTO CHIHUAHUENSE DE LA MUJER

**OBSERVACIONES RELEVANTES:**

De nuestros indicadores presentados al H. Congreso del Estado, se eliminaron los siguientes indicadores; Guías difundidas del programa 2332300 - Institucionalización de la perspectiva de género en la administración pública y el de porcentaje de protocolos y modelos con perspectiva de género del programa 1114600 - Prevención y atención de mujeres en situación de violencia, los anteriores debido a que ya se finiquitó con la entrega y difusión de las guías programadas, así como los protocolos y modelos con perspectiva de género programados respectivamente en nuestras matrices.

**GOBIERNO DEL ESTADO DE CHIHUAHUA  
PRESUPUESTO DE EGRESOS 2016  
PERSPECTIVA DE GENERO**

**INDICADORES DE GÉNERO**

**DEPENDENCIA:** 419 - CONSEJO ESTATAL DE PDBLACION

**Programa Presupuestario PBR:** 1102900 - REGISTRO Y CONTROL ESTADISTICO DE LA POBLACION

**Nivel:** COMPONENTE C01 Personas con pláticas de Planificación Familiar asesoradas.

**Indicador:** Variación porcentual de personas asesoradas con pláticas de planificación familiar

**Descripción:** Mide la variación porcentual de población atendida en el año actual respecto al año anterior

**Fórmula:**  $((PAPF/PAPF_{t-1})-1)*100$

PA PFL = Personas asesoradas con pláticas de planificación familiar impartidas en el año t  
PA PFL\_1 = Personas asesoradas con pláticas de planificación familiar impartidas en el año t-1

**Tipo:** Estratégico

**Dimensión:** Eficacia

**Frecuencia:** Anual

	Mujeres	Hombres
	Variación Porcentual	Variación Porcentual
23,200	Personas asesoradas con pláticas de planificación familiar impartidas en el año t	Personas asesoradas con pláticas de planificación familiar impartidas en el año t
11,600	Mujeres	11,600
23,000	Personas asesoradas con pláticas de planificación familiar impartidas en el año t-1	Personas asesoradas con pláticas de planificación familiar impartidas en el año t-1
11,500	Mujeres	11,500

**GOBIERNO DEL ESTADO DE CHIHUAHUA  
PRESUPUESTO DE EGRESOS 2016  
PERSPECTIVA DE GENERO**

**INDICADORES DE GÉNERO**

**DEPENDENCIA:**

420 - CDDRDINACIDN ESTATAL DE LA TARAHUMARA

**Programa Presupuestario PbR: 1122100 - ASISTENCIA A LA PDLACION INDIGENA DEL ESTADO DE CHIHUAHUA**

**Nivel:**

**COMPONENTE C03** Cursos de sensibilización con perspectiva de género impartidos

**Indicador:** Porcentaje de cursos de sensibilización impartidos con perspectiva de género al personal de la dependencia y autoridades indígenas

**Descripción:** Mide el porcentaje de cursos de sensibilización con perspectiva de género impartidos al personal de la dependencia y autoridades indígenas durante el año respecto a los cursos a impartir

**Fórmula:**  $(NCSPGI/NCSFGAI)*100$

12 Número de cursos de sensibilización con perspectiva de género impartidos en el año

**Tipo:** Estratégico  
**Dimensión:** Eficacia  
**Frecuencia:** Anual

12 Número de cursos de sensibilización con perspectiva de género a impartir durante el año

**Nivel:**

**ACTIVIDAD C0301** Cursos de sensibilización con perspectiva de género para el personal de la Dependencia y autoridades tradicionales indígenas

**Indicador:** Porcentaje de personas sensibilizadas en temas con perspectiva de género

**Descripción:** Mide el porcentaje de personas sensibilizadas en temas con perspectiva de género en el año actual respecto a lo programado

**Fórmula:**  $(NPSI/NPPSI)*100$

Mujeres  
100  
Porcentual

Hombres  
100  
Porcentual

250 Número de personas sensibilizadas en perspectiva de género en el año

NPSI = Número de personas sensibilizadas en perspectiva de género en el año

NPPSI = Número de personas programadas para sensibilización en perspectiva de género durante el año

**Tipo:** Gestión  
**Dimensión:** Eficiencia  
**Frecuencia:** Anual

125 Mujeres  
250 Número de personas programadas para sensibilización en perspectiva de género durante el año

125 Hombres

125 Mujeres  
125 Hombres

**GOBIERNO DEL ESTADO DE CHIHUAHUA  
PRESUPUESTO DE EGRESOS 2016  
PERSPECTIVA DE GENERO**

**INDICADORES DE GÉNERO**

**DEPENDENCIA:** 421 - UNIVERSIDAD AUTONOMA DE CHIHUAHUA

**Programa Presupuestario PBr:** 1118204 - COBERTURA EN EDUCACION SUPERIOR LICENCIATURA

**Nivel:** **PROPOSITO** Las y los alumnos acceden a los servicios de educación superior

**Indicador:** Porcentaje de alumnas y alumnos aceptados en el servicio de educación superior

**Descripción:** Mide el número de alumnas y alumnos aceptados respecto a la cantidad de alumnos que presentaron examen ceneval

**Fórmula:**  $(AC / AEC) * 100$

Mujeres 77.56  
Hombres 77.77  
Porcentual

**Tipo:** AC = Número de alumnas y alumnos aceptados en el servicio de educación superior

**Dimensión:** AEC = Alumnas y alumnos que presentaron examen ceneval

**Frecuencia:** Anual

9,650 Número de alumnas y alumnos aceptados en el servicio de educación superior  
4,867 Mujeres 4,783 Hombres  
12,425 Alumnas y alumnos que presentaron examen ceneval  
6,275 Mujeres 6,150 Hombres

**Programa Presupuestario PBr:** 1118304 - DOCENCIA EN EDUCACION SUPERIOR LICENCIATURA

**Nivel:** **PROPOSITO** Alumnas y alumnos que concluyen su educación superior

**Indicador:** Porcentaje de las y los egresados de programas educativos reconocidos por su buena calidad

**Descripción:** Mide el porcentaje de las y los alumnos que terminaron su formación académica en programas educativos reconocidos por su buena calidad

**Fórmula:**  $(AE\_PEBC / AE) * 100$

Mujeres 100  
Hombres 100  
Porcentual

**Tipo:** AE\\_PEBC = Total de alumnas y alumnos egresados de programas educativos reconocidos por su buena calidad

**Dimensión:** AE = Total de alumnas y alumnos egresados

**Frecuencia:** Anual

2,399 Total de alumnas y alumnos egresados de programas educativos reconocidos por su buena calidad  
1,265 Mujeres 1,134 Hombres  
2,399 Total de alumnas y alumnos egresados  
1,265 Mujeres 1,134 Hombres

**Programa Presupuestario PBr:** 1118306 - DOCENCIA EN EDUCACION SUPERIOR POSGRADO

**Nivel:** **PROPOSITO** Alumnas y alumnos con formación de alto nivel, se desarrollan como profesionistas científicos, tecnólogos y líderes socialmente responsables que tengan capacidad de solucionar, crear e innovar, mediante un uso sustentable de recursos

**Indicador:** Profesionistas egresados de posgrado

**Descripción:** Determina el número total de profesionistas egresados de un programa de posgrado de alto nivel en el año actual

**Fórmula:** PEP

Mujeres 339  
Hombres 358  
Valor Absoluto

**Tipo:** PEP = Egresados de posgrado

**Dimensión:** Estratégico

**Frecuencia:** Anual

697 Egresados de posgrado  
339 Mujeres 358 Hombres

**GOBIERNO DEL ESTADO DE CHIHUAHUA  
PRESUPUESTO DE EGRESOS 2016  
PERSPECTIVA DE GENERO**

**INDICADORES DE GÉNERO**

**DEPENDENCIA:** 422 - UNIVERSIDAD AUTONOMA DE CD. JUAREZ

**Programa Presupuestario PBR:** 1118204 - COBERTURA EN EDUCACION SUPERIOR LICENCIATURA

<b>Nivel:</b>	<b>PROPOSITO</b>	Mujeres	Hombres
<b>Indicador:</b>	Las y los jóvenes con acceso a los servicios de educación superior	59.22	78.88
<b>Descripción:</b>	Porcentaje de alumnas y alumnos aceptados en el servicio de educación superior	<b>Porcentual</b>	<b>Porcentual</b>
<b>Fórmula:</b>	Mide el número de alumnas y alumnos aceptados respecto a la cantidad de aspirantes (AC/AS)*100		
<b>Tipo:</b>	AC = Número de alumnas y alumnos aceptados en el servicio de educación superior AS = Número de aspirantes en el servicio de educación superior	7.048	Número de alumnas y alumnos aceptados en el servicio de educación superior
<b>Dimensión:</b>	Estratégico	3.497	Mujeres
<b>Frecuencia:</b>	Eficacia	10.915	3.551 Hombres
	Anual		Número de aspirantes en el servicio de educación superior
		5.905	Mujeres
			5.010 Hombres

**GOBIERNO DEL ESTADO DE CHIHUAHUA  
PRESUPUESTO DE EGRESOS 2016  
PERSPECTIVA DE GENERO**

**INDICADORES DE GÉNERO**

**DEPENDENCIA:**

**424 - PENSIONES CIVILES DEL ESTADO DE CHIHUAHUA**

**Programa Presupuestario P6R:**

**4100100 - PRESTACIONES SOCIOECONOMICAS A JUBILADOS, PENSIONADOS Y TRABAJADORES AL SERVICIO DEL ESTADO**

**Nivel:**

**FIN**

Contribuir a mejorar la seguridad social de las y los afiliados a la Institución mediante prestaciones económicas.

**Indicador:**

Porcentaje de afiliados que reciben prestaciones económicas.

**Descripción:**

Del 100% de los afiliados a la institución que porcentaje reciben prestaciones económicas.

**Fórmula:**

$(TA/TAPE)*100$

Mujeres

13.4

Porcentual

Hombres

14.43

Porcentual

TA = Total de afiliaciones que reciben prestaciones económicas

14,775 Total de afiliaciones que reciben prestaciones económicas

TAPE = Total de afiliaciones de la institución

**Tipo:**

Estratégico

**Dimensión:**

Eficacia

**Frecuencia:**

Actual

8,600 Mujeres

6,175 Hombres

107,000 Total de afiliaciones de la institución

64,200 Mujeres

42,800 Hombres

**GOBIERNO DEL ESTADO DE CHIHUAHUA  
PRESUPUESTO DE EGRESOS 2016  
PERSPECTIVA DE GENERO**

**INDICADORES DE GÉNERO**

**DEPENDENCIA:**

**424 - PENSIONES CIVILES DEL ESTADO DE CHIHUAHUA**  
**Programa Presupuestario PBR: 4200200 - SERVICIO MEDICO Y CUIDADO DE LA SALUD**

**Nivel:**

**ACTIVIDAD C0501** Proporcionar capacitación a funcionarios de la institución a través de talleres, cursos, diplomados y prácticas  
Indicador: Porcentaje de cursos de transversalidad y equidad de género ofertados  
Descripción: Nos indica el número de cursos que se ofertaron relacionados con la transversalidad y perspectiva de género  
Fórmula:  $(TCORG/TCOPG)*100$

100  
Porcentual

TCORG = Total de cursos realizados  
TCOPG = Total de cursos programados

Tipo: Gestión  
Dimensión: Eficacia  
Frecuencia: Anual

**Indicador:**

Porcentaje de las y los funcionarios capacitados en transversalización y perspectiva de género

Total de las y los funcionarios capacitados en transversalización con perspectiva de género con relación a los programados

Fórmula:  $(TFCA/TFCAN)*100$

Mujeres  
200  
Porcentual

13 Total de cursos programados

Hombres  
200  
Porcentual

**Tipo:**

Dimensión: Gestión  
Frecuencia: Anual

TFCA = Total de las y los funcionarios capacitados  
TFCAN = Total de las y los funcionarios programados a capacitar

800 Total de las y los funcionarios capacitados  
480 Mujeres  
400 Total de las y los funcionarios programados a capacitar

**Nivel:**

**ACTIVIDAD C0502** Brindar difusión con perspectiva de género a funcionarios, derechohabientes y público en general

Indicador: Porcentaje de campañas de difusión realizadas

Descripción: Campañas de difusión programadas para informar a las y los derechohabientes en relación transversalización con perspectiva de género

Fórmula:  $(NCR/NCP)*100$

100  
Porcentual

NCR = Número de campañas con perspectiva de género realizadas  
NCP = Número de campañas con perspectiva de género proyectadas

8 Número de campañas con perspectiva de género realizadas

Tipo: Gestión  
Dimensión: Eficacia  
Frecuencia: Anual

8 Número de campañas con perspectiva de género proyectadas

**Nivel:**

**ACTIVIDAD C0504** Seguimiento al cumplimiento normativo de equidad de género

Indicador: Porcentaje de unidades de género creadas

Descripción: Número total de unidades de género creadas contra las programadas

Fórmula:  $(NUGC/NUGP)*100$

100  
Porcentual

NUGC = Número de unidades de género creadas  
NUGP = Número de unidades de género programadas

4 Número de unidades de género creadas

Tipo: Gestión  
Dimensión: Eficacia  
Frecuencia: Anual

4 Número de unidades de género programadas



**GOBIERNO DEL ESTADO DE CHIHUAHUA  
PRESUPUESTO DE EGRESOS 2016  
PERSPECTIVA DE GENERO**

**INDICADORES DE GÉNERO**

**DEPENDENCIA:** 424 - PENSIONES CIVILES DEL ESTADO DE CHIHUAHUA

**OBSERVACIONES RELEVANTES:**

Del programa 4200200 no se seleccionó el indicador C0503 de género dejando los más relevantes en su información

**GOBIERNO DEL ESTADO DE CHIHUAHUA  
PRESUPUESTO DE EGRESOS 2016  
PERSPECTIVA DE GENERO**

**INDICADORES DE GÉNERO**

**DEPENDENCIA:** 429 - INSTITUTO CHIHUAHUENSE DEL DEPORTE Y CULTURA FISICA  
**Programa Presupuestario POR:** 1110600 - DEPORTE Y RECREACION

**Nivel:** PROPOSITO La población que vive en el estado de Chihuahua, mejora el bienestar con actividades físicas y deportivas

**Indicador:** Porcentaje las personas que realizaron alguna actividad física

**Descripción:** Mostrará el porcentaje de población que realizó alguna actividad física con respecto a la población en el rango de edad en el estado

**Fórmula:**  $(\frac{praf}{pta}) * 100$

**Tipo:** Estratégico

**Dimensión:** Eficacia

**Frecuencia:** Anual

	<b>Mujeres</b>	<b>Hombres</b>
	1.62	3.15
	Porcentual	Porcentual

	66,349	Población que realizó alguna actividad física de 5-65 años
	22,722	Mujeres
	43,627	Hombres
	2,767,066	Población total de 5-65 años y más
	1,401,269	Mujeres
	1,385,711	Hombres

**GOBIERNO DEL ESTADO DE CHIHUAHUA  
PRESUPUESTO DE EGRESOS 2016  
PERSPECTIVA DE GENERO**

**INDICADORES DE GÉNERO**

**DEPENDENCIA:** 430 - INSTITUTD CHIHUAHUENSE DE LA JUVENTUD

**Programa Presupuestario Pbr:** 1113200 - ATENCION A LA JUVENTUD

**Nivel:** **PROPOSITO** La población juvenil de 12 a 29 años del Estado de Chihuahua cuentan con espacios de calidad suficientes que les ayude a complementar su formación personal y profesional

**Indicador:** Porcentaje de mujeres y hombres jóvenes atendidos  
**Descripción:** Mide el porcentaje de mujeres y hombres jóvenes atendidos respecto al total de hombres y mujeres jóvenes de los 12 municipios cubiertos  
**Fórmula:**  $(MHJA/TMHJMPCOST)*100$

Mujeres	195,326	Mujeres y hombres jóvenes atendidos
Porcentual	27.33	
Hombres	96,576	Mujeres
Porcentual	26.87	Hombres
	720,706	Total de mujeres y hombres jóvenes existentes en 12 Municipios

MHJA = Mujeres y hombres jóvenes atendidos  
 TMHJMPCOST = Total de mujeres y hombres jóvenes existentes en 12 Municipios

**Tipo:** Estratégico  
**Dimensión:** Eficacia  
**Frecuencia:** Anual

360,692 Mujeres 360,014 Hombres

**GOBIERNO DEL ESTADO DE CHIHUAHUA  
PRESUPUESTO DE EGRESOS 2016  
PERSPECTIVA DE GENERO**

**INDICADORES DE GÉNERO**

**DEPENDENCIA:** 432 - EL COLEGIO DE CHIHUAHUA

**Programa Presupuestario PBR:** 1118306 - DOCENCIA EN EDUCACION SUPERIOR POSGRADO

**Nivel:** PROPÓSITO

Alumnos adquieren habilidades de investigación con las oportunidades de acceso en educación superior de posgrado que ofrece la Institución

**Indicador:** Variación porcentual de cobertura en posgrado

**Descripción:** Mide la variación porcentual de la cobertura en posgrado del año actual con relación al año anterior

**Fórmula:**  $(\frac{NPIP-PIPI_{-1}}{PIPI_{-1}}) \cdot 100$

Mujeres

29.63

Variación Porcentual

Hombres

29.63

Variación Porcentual

**NPIPI** = Número de profesionistas inscritos en el posgrado en el año actual

**NPIPI<sub>-1</sub>** = Número de profesionistas inscritos en el posgrado en el año anterior

**Tipo:** Estratégico

**Dimensión:** Eficacia

**Frecuencia:** Anual

70 Número de profesionistas inscritos en el posgrado en el año actual

35 Mujeres

35 Hombres

54 Número de profesionistas inscritos en el posgrado en el año anterior

27 Mujeres

27 Hombres

**GOBIERNO DEL ESTADO DE CHIHUAHUA  
PRESUPUESTO DE EGRESOS 2016  
PERSPECTIVA DE GENERO**

**INDICADORES DE GÉNERO**

**DEPENDENCIA:** 435 - UNIVERSIDAD POLITECNICA DE CHIHUAHUA

**Programa Presupuestario Pbr:** 1118203 - COBERTURA EN EDUCACION SUPERIOR TECNOLÓGICA

<b>Nivel:</b>	<b>FIN</b>	Contribuir a ampliar la cobertura de educación superior mediante un servicio equitativo e incluyente	<b>Mujeres</b> 7.95	<b>Hombre</b> 8.26
<b>Indicador:</b>	Variación porcentual anual de la cobertura de atención en educación superior		<b>Variación Porcentual</b>	<b>Variación Porcentual</b>
<b>Descripción:</b>	Mide la variación de la matrícula del ciclo actual, en relación al ciclo anterior			
<b>Fórmula:</b>	$((MCT / MCT_{-1}) - 1) * 100$			
	MCT = Matrícula en el ciclo t MCT <sub>-1</sub> = Matrícula en el ciclo L <sub>-1</sub>		950 Matrícula en el ciclo t	
<b>Tipo:</b>	Estratégico		190 Mujeres	760 Hombres
<b>Dimensión:</b>	Eficacia		678 Matrícula en el ciclo L <sub>-1</sub>	
<b>Frecuencia:</b>	Anual		176 Mujeres	702 Hombres
<b>Nivel:</b>	<b>COMPONENTE C03</b> Apoyos económicos otorgados			
<b>Indicador:</b>	Porcentaje de alumnos y alumnas beneficiados(as) con apoyos económicos		<b>Mujeres</b> 27.89	<b>Hombres</b> 27.89
<b>Descripción:</b>	Mide el porcentaje de alumnos y alumnas beneficiados (as) con apoyo económico en relación a la matrícula inicial		<b>Porcentual</b>	<b>Porcentual</b>
<b>Fórmula:</b>	$(ABAE / MI) * 100$			
	ABAE = Número de alumnos beneficiados con apoyo económico MI = Matrícula inicial		265 Número de alumnos beneficiados con apoyo económico	
<b>Tipo:</b>	Estratégico		53 Mujeres	212 Hombres
<b>Dimensión:</b>	Eficacia		950 Matrícula inicial	
<b>Frecuencia:</b>	Anual		190 Mujeres	760 Hombres
<b>Nivel:</b>	<b>ACTIVIDAD C0302</b> Autorización de becas socioeconómicas			
<b>Indicador:</b>	Porcentaje de becas socioeconómicas autorizadas		<b>91.84</b>	<b>Porcentual</b>
<b>Descripción:</b>	Mide el número de becas socioeconómicas autorizadas en relación a las solicitudes que cumplen los requisitos			
<b>Fórmula:</b>	$(BESE / BESES) * 100$			
	BESE = Número de becas socioeconómicas autorizadas BESES = Número de becas socioeconómicas solicitadas que cumplen con los requisitos		135 Número de becas socioeconómicas autorizadas	
<b>Tipo:</b>	Gestión			
<b>Dimensión:</b>	Eficacia			
<b>Frecuencia:</b>	Anual			
			147 Número de becas socioeconómicas solicitadas que cumplen con los requisitos	

**GOBIERNO DEL ESTADO DE CHIHUAHUA  
PRESUPUESTO DE EGRESOS 2016  
PERSPECTIVA DE GENERO**

**INDICADORES DE GÉNERO**

**DEPENDENCIA:** 437 - UNIVERSIDAD TECNOLÓGICA DE PARRAL

**Programa Presupuestario PBR:** 1118303 - DOCENCIA EN EDUCACION SUPERIOR TECNOLÓGICA

**Nivel:** COMPONENTE C03 Educación integral para los alumnos (as) formataada según sexo

**Indicador:** Porcentaje de alumnos (as) participando en actividades de educación integral

**Descripción:** Proporcióna el porcentaje de alumnos (as) participando en actividades de educación integral en relación a la matrícula inicial

**Fórmula:**  $(APAEI / MI) * 100$

**Mujeres**  
92.02  
Porcentual

**Hombres**  
92.01  
Porcentual

APAEI = Alumnos (as) participando en actividades de educación integral  
MI = Matrícula inicial

864 Alumnos (as) participando en actividades de educación integral

**Tipo:** Estratégico  
**Dimensión:** Eficacia  
**Frecuencia:** Anual

242 Mujeres 622 Hombres

939 Matrícula inicial

263 Mujeres 676 Hombres

**GOBIERNO DEL ESTADO DE CHIHUAHUA  
PRESUPUESTO DE EGRESOS 2016  
PERSPECTIVA DE GENERO**

**INDICADORES DE GÉNERO**

**DEPENDENCIA:** 438 - UNIVERSIDAD PEDAGOGICA NACIONAL DEL ESTADO DE CHIHUAHUA  
**Programa Presupuestario PBR:** 1118207 - COBERTURA EN EDUCACION SUPERIOR POSGRADO PEDAGOGICO

**Nivel:** FIN Contribuir a ampliar la cobertura de educación superior del Estado de Chihuahua a través de suficientes oportunidades de acceso equitativo e incluyente a los servicios de educación superior

**Indicador:** Variación porcentual de la cobertura de atención en educación superior  
**Descripción:** Mide la variación porcentual de la cobertura de atención en educación superior en el año actual respecto al año anterior  
**Fórmula:**  $((MCT/MCT_{-1})-1)*100$

MCT = Matricula en el ciclo t  
MCT<sub>-1</sub> = Matricula en el ciclo t-1

**Tipo:** Estratégico  
**Dimensión:** Eficacia  
**Frecuencia:** Anual

**Nivel:** PROPOSITO

Las y los alumnos de la Universidad Pedagógica Nacional del Estado de Chihuahua cuentan con suficientes oportunidades de acceso a los servicios de educación superior

**Indicador:** Porcentaje de absorción de la matrícula de egresados de educación media superior del estado  
**Descripción:** Alumnos egresados de educación media superior inscritos en educación superior  
**Fórmula:**  $(AEEM/MAES)*100$

AEEMS = Alumnos inscritos en educación superior  
MAES = Alumnos egresados de educación media superior

**Tipo:** Estratégico  
**Dimensión:** Eficacia  
**Frecuencia:** Anual

Mujeres 41.7  
Variación Porcentual

Hombres 12.76  
Variación Porcentual

Mujeres 89.31  
Porcentual

Hombres 91.42  
Porcentual

805 Alumnos inscritos en educación superior  
580 Mujeres 245 Hombres  
895 Alumnos egresados de educación media superior  
827 Mujeres 268 Hombres

**GOBIERNO DEL ESTADO DE CHIHUAHUA  
PRESUPUESTO DE EGRESOS 2016  
PERSPECTIVA DE GENERO**

**INDICADORES DE GÉNERO**

**DEPENDENCIA:** 439 - UNIVERSIDAD TECNOLÓGICA DE LA BABICORA

**Programa Presupuestario Pbr:** 1118203 - COBERTURA EN EDUCACION SUPERIOR TECNOLÓGICA

<b>Nivel:</b>	<b>FIN</b>	Contribuir a ampliar la cobertura de educación superior mediante un servicio equitativo e incluyente		
<b>Indicador:</b>		Tasa de variación porcentual anual de la cobertura de atención en educación superior	<b>Mujeres</b>	<b>Hombres</b>
<b>Descripción:</b>		Mide la tasa de variación de la matrícula del ciclo actual en relación al ciclo anterior	-18.75	-5
<b>Fórmula:</b>		$\left( \frac{MCT_t}{MCT_{t-1}} - 1 \right) * 100$	<b>Variación Porcentual</b>	<b>Variación Porcentual</b>
		MCT = Matrícula en el ciclo t MCT_1 = Matrícula en el ciclo t_1		
<b>Tipo:</b>		Estratégico		
<b>Dimensión:</b>		Eficacia		
<b>Frecuencia:</b>		Anual		
			160 Mujeres 95 Hombres	100 Mujeres 100 Hombres



**GOBIERNO DEL ESTADO DE CHIHUAHUA  
PRESUPUESTO DE EGRESOS 2016  
PERSPECTIVA DE GENERO**

**INDICADORES DE GÉNERO**

**DEPENDENCIA:** 441 - UNIVERSIDAD TECNOLÓGICA DE PAQUIME

**Programa Presupuestario PBR:** 1117400 - VINCULACION CON SECTORES PRODUCTIVOS, SOCIALES Y EDUCATIVOS

**Nivel:** ACTIVIDAD C0301 Impartición de talleres de equidad de género

**Indicador:** Porcentaje de alumnas y alumnos participando en talleres de reducción de desigualdad de hombres y mujeres

**Descripción:** Mide el porcentaje de alumnas y alumnos que participan en talleres de reducción de desigualdad de hombres y mujeres con respecto al total de alumnas y alumnos

**Fórmula:**  $(APTEG/TA)*100$

APTEG = Alumnas y alumnos participando en talleres de reducción de desigualdad de hombres y mujeres  
TA = Total de alumnas y alumnos

**Tipo:** Gestión

**Dimensión:** Eficacia

**Frecuencia:** Anual

**Nivel:** ACTIVIDAD C0302 Impartición de talleres para el fortalecimiento de capacidades en grupos vulnerables

**Indicador:** Porcentaje de talleres para el fortalecimiento de capacidades en grupos vulnerables

**Descripción:** Mide el porcentaje de talleres para el fortalecimiento de capacidades en grupos vulnerables realizados con respecto a los programados

**Fórmula:**  $(TFGVR/TFGVP)*100$

TFGVR = Talleres para el fortalecimiento de capacidades a grupos vulnerable realizados

TFGVP = Talleres para el fortalecimiento de capacidades a grupos vulnerable programados

**Tipo:** Gestión

**Dimensión:** Eficacia

**Frecuencia:** Anual

Mujeres  
140.45  
Porcentual

Hombres  
96.84  
Porcentual

900 Alumnas y alumnos participando en talleres de reducción de desigualdad de hombres y mujeres

441 Mujeres 459 Hombres  
788 Total de alumnas y alumnos

314 Mujeres 474 Hombres

100  
Porcentual

13 Talleres para el fortalecimiento de capacidades a grupos vulnerable realizados

13 Talleres para el fortalecimiento de capacidades a grupos vulnerable programados

**GOBIERNO DEL ESTADO DE CHIHUAHUA  
PRESUPUESTO DE EGRESOS 2016  
PERSPECTIVA DE GENERO**

**INDICADORES DE GÉNERO**

**DEPENDENCIA:** 442 - UNIVERSIDAD TECNOLÓGICA DE CAMARGO

**Programa Presupuestario PbR:** 1117000 - APOYO INSTITUCIONAL AL SISTEMA EDUCATIVO

**Nivel:** PROPOSITO Estudiantes satisfechos con la administración y gestión de la institución

**Indicador:** Porcentaje de estudiantes satisfechos con la administración y gestión de la institución

**Descripción:** Mide el número de estudiantes satisfechos con la administración y gestión de la institución encuestados en relación al total de estudiantes de la institución

**Fórmula:**  $(ESAGINTE) * 100$

**Mujeres**  
82.5  
Porcentual

**Hombres**  
82.5  
Porcentual

ESAGI = Estudiantes satisfechos con la gestión institucional  
NTE = Número total de estudiantes

825 Estudiantes satisfechos con la gestión institucional  
330 Mujeres 495 Hombres  
1,000 Número total de estudiantes

**Tipo:** Estratégico  
**Dimensión:** Eficacia  
**Frecuencia:** Anual

400 Mujeres 600 Hombres

**GOBIERNO DEL ESTADO DE CHIHUAHUA  
PRESUPUESTO DE EGRESOS 2016  
PERSPECTIVA DE GENERO**

**INDICADORES DE GÉNERO**

**DEPENDENCIA:** 443 - UNIVERSIDAD TECNOLÓGICA DE CHIHUAHUA SUR  
**Programa Presupuestario PBr:** 1118203 - COBERTURA EN EDUCACION SUPERIOR TECNOLÓGICA

**Nivel:** FIN Contribuir a ampliar la cobertura de educación superior mediante un servicio equitativo e incluyente

**Indicador:** Variación porcentual anual de la cobertura de atención en educación superior

**Descripción:** Es la variación de la matrícula del año actual en relación al anterior

**Fórmula:**  $((MCT / MCT_{-1}) - 1) * 100$

MCT = Matrícula en el ciclo actual  
MCT<sub>-1</sub> = Matrícula en el ciclo anterior

**Tipo:** Estratégico  
**Dimensión:** Eficacia  
**Frecuencia:** Anual

**COMPONENTE C02** Apoyos socio-económicos a comunidad estudiantil vulnerable otorgados

**Indicador:** Porcentaje de apoyos socio-económicos otorgados

**Descripción:** Del total de la matrícula, este indicador mostrará el porcentaje de apoyos socio-económicos otorgados

**Fórmula:**  $(ASEO / MT) * 100$

ASEO = Apoyos socio-económicos otorgados  
MT = Matrícula total

**Tipo:** Estratégico  
**Dimensión:** Eficacia  
**Frecuencia:** Anual

**Nivel:** ACTIVIDAD C0202 Becas socio-económicas otorgadas

**Indicador:** Porcentaje de becas socio-económicas otorgadas

**Descripción:** Del total de las solicitudes de becas socio-económicas, este indicador mide el porcentaje de becas otorgadas

**Fórmula:**  $(BSEO / BSES) * 100$

BSEO = Becas socio-económicas otorgadas  
BSES = Becas socio-económicas solicitadas

**Tipo:** Estratégico  
**Dimensión:** Eficacia  
**Frecuencia:** Anual

1,216 Matrícula en el ciclo actual  
608 Mujeres  
964 Matrícula en el ciclo anterior  
482 Mujeres  
482 Hombres

39.14  
Porcentual

476 Apoyos socio-económicos otorgados

1,216 Matrícula total  
608 Mujeres  
608 Hombres

34.5  
Porcentual

69 Becas socio-económicas otorgadas

200 Becas socio-económicas solicitadas

Mujeres  
26.14  
Variación Porcentual

Hombres  
26.14  
Variación Porcentual

**GOBIERNO DEL ESTADO DE CHIHUAHUA  
PRESUPUESTO DE EGRESOS 2016  
PERSPECTIVA DE GÉNERO**

**INDICADORES DE GÉNERO**

**DEPENDENCIA:** 443 - UNIVERSIDAD TECNOLÓGICA DE CHIHUAHUA SUR

**OBSERVACIONES RELEVANTES:**

En el programa 1118303 Cobertura en educación superior para el ejercicio fiscal 2016, se reduce el número de componentes y actividades, tal es el caso de la actividad C0301 ya que se engloba en la actividad C0102 como actividades extracurriculares en general promoviendo la educación integral de nuestros estudiantes, por lo que no se presentará como indicador de género.

**GOBIERNO DEL ESTADO DE CHIHUAHUA  
PRESUPUESTO DE EGRESOS 2016  
PERSPECTIVA DE GENERO**

**INDICADORES DE GÉNERO**

**DEPENDENCIA:** 445 - UNIVERSIDAD TECNOLÓGICA PASO DEL NORTE

**Programa Presupuestario Pbr:** 1118203 - COBERTURA EN EDUCACION SUPERIOR TECNOLÓGICA

**Nivel:** ACTIVIDAD C0103 Promoción de la educación con perspectiva de género

**Indicador:** Porcentaje de mujeres inscritas

**Descripción:** Como parte de acciones de equidad de género este indicador muestra la composición de la matrícula total alcanzada por género

**Fórmula:**  $MJ / (MH + MJ) * 100$

MI = Mujeres inscritas

TMH = Total de mujeres y hombres inscritos

**Tipo:** Gestión  
**Dimensión:** Eficacia  
**Frecuencia:** Anual

760 Mujeres inscritas  
760 Mujeres  
1,520 Total de mujeres y hombres inscritos  
760 Mujeres 760 Hombres

50  
Porcentual

**Programa Presupuestario Pbr:** 1118303 - DOCENCIA EN EDUCACION SUPERIOR TECNOLÓGICA

**Nivel:** **FIN** Contribuir a la calidad de la enseñanza y formación integral de las y los estudiantes de educación superior tecnológica mediante la mejora de los resultados académicos y fomento de las actitudes extracurriculares

**Indicador:** Número de alumnas y alumnos titulados

**Descripción:** Muestra eficiencia institucional al determinar el número de profesionistas que se integran al sector productivo

**Fórmula:** NAAAT

Mujeres  
175  
Valor Absoluto

Hombres  
175  
Valor Absoluto

NAAAT = Número de alumnas y alumnos titulados

350 Número de alumnas y alumnos titulados  
175 Mujeres 175 Hombres

**Tipo:** Estratégico  
**Dimensión:** Eficacia  
**Frecuencia:** Anual

**GOBIERNO DEL ESTADO DE CHIHUAHUA  
PRESUPUESTO DE EGRESOS 2016  
PERSPECTIVA DE GÉNERO**

**INDICADORES DE GÉNERO**

**DEPENDENCIA:** 445 - UNIVERSIDAD TECNOLÓGICA PASO DEL NORTE

**OBSERVACIONES RELEVANTES:**

Para el ejercicio fiscal 2016, el indicador a nivel fin del programa 74-10516 no se presentará, debido a que no cuenta con recursos de inversión.

**GOBIERNO DEL ESTADO DE CHIHUAHUA  
PRESUPUESTO DE EGRESOS 2016  
PERSPECTIVA DE GENERO**

**INDICADORES DE GÉNERO**

**DEPENDENCIA:** 502 - FIDEICOMISO PROGRAMA ESCUELAS DE CALIDAD

**Programa Presupuestario PBr:** 5230116 - PROGRAMA ESCUELAS DE CALIDAD (PEC) 2016

<b>Nivel:</b>	<b>PROPOSITO</b>	Alumnos y alumnas de escuelas públicas de Educación Básica que se benefician con el Programa Escuelas de Calidad		
<b>Indicador:</b>	Porcentaje de alumnos y alumnas en escuelas públicas de Educación Básica que se benefician con el Programa Escuelas de Calidad.		<b>Mujeres</b>	<b>Hombres</b>
<b>Descripción:</b>	Del total de alumnos (as) en escuelas públicas de educación básica, este indicador mostrará el porcentaje de los alumnos y las alumnas que están inscritos en escuelas públicas de Educación Básica son beneficiados con el Programa Escuelas de Calidad.		11.69	11.66
<b>Fórmula:</b>	$(NAInsepeEBL\_BPEC / TAepEBT) * 100$		<b>Porcentual</b>	<b>Porcentual</b>
	NAInsepeEBL\_BPEC = Número de los alumnos y las alumnas que están inscritos en escuelas públicas de Educación Básica en el ciclo actual beneficiados con el Programa Escuelas de Calidad			
	TAepEBT = Total de alumnos (as) en escuelas públicas de educación básica en el ciclo actual			
<b>Tipo:</b>	Estratégico			
<b>Dimensión:</b>	Eficacia			
<b>Frecuencia:</b>	Anual			
		80,968	Número de los alumnos y las alumnas que están inscritos en escuelas públicas de Educación Básica en el ciclo actual beneficiados con el Programa Escuelas de Calidad	
		39,871	Mujeres	41,087
		693,433	Total de alumnos (as) en escuelas públicas de educación básica en el ciclo actual	
		341,163	Mujeres	352,270
			Hombres	

**GOBIERNO DEL ESTADO DE CHIHUAHUA  
PRESUPUESTO DE EGRESOS 2016  
PERSPECTIVA DE GENERO**

**INDICADORES DE GÉNERO**

**DEPENDENCIA:** 704 - INSTITUTO CHIHUAHUENSE PARA LA TRANSPARENCIA Y ACCESO A LA INFORMACION PUBLICA

**Programa Presupuestario PBr:** 1102500 - GARANTIA DE LOS DERECHOS DE ACCESO A LA INFORMACION PUBLICA Y DE PROTECCION DE DATOS PERSONALES

**Nivel:** COMPONENTE C06 Miembros de la Sociedad Civil y Académicos integrados al Ichitaip

**Indicador:** Porcentaje de la aplicación de política de género en el Consejo Consultivo

**Descripción:** Mide el porcentaje de la aplicación de la política de género en la integración del Consejo Consultivo del organismo garante

**Fórmula:**  $(PGMN/TPCC)*100$  60  
Porcentual

PGMN = Personal de género de mayor número  
TPCC = Total de personal del Consejo Consultivo

**Tipo:** Estratégico

**Dimensión:** Eficacia

**Frecuencia:** Anual

3 Personal de género de mayor número

3 Hombres

5 Total de personal del Consejo Consultivo

2 Mujeres

3 Hombres

**Programa Presupuestario PBr:** 2100700 - ADMINISTRACION DE LOS RECURSOS HUMANOS, MATERIALES Y FINANCIEROS Y EVALUACION POR RESULTADOS

**Nivel:** COMPONENTE C05 Política pública de equidad de género aplicada

**Indicador:** Porcentaje de aplicación de la equidad de género en el personal del Ichitaip

**Descripción:** Mide el porcentaje que en el Ichitaip no labore más del 60% de personas de un mismo género

**Fórmula:**  $(PGMN/TP)*100$  60  
Porcentual

PGMN = Personal de género de mayor número

TP = Total del personal del Ichitaip

**Tipo:** Estratégico

**Dimensión:** Eficacia

**Frecuencia:** Anual

36 Personal de género de mayor número

36 Mujeres

60 Total del personal del Ichitaip

36 Mujeres

24 Hombres



SIN TEXTO

SIN TEXTO