

2019

EJERCICIO FISCAL

PRESUPUESTO DE EGRESOS

TOMO II

PRESUPUESTO DE EGRESOS

GOBIERNO DEL ESTADO DE CHIHUAHUA

EJERCICIO FISCAL 2019



Chihuahua
GOBIERNO DEL ESTADO



**UNIDOS
CON VALOR**



TOMO II

Presupuesto basado en Resultados (PbR)



Presupuesto basado en Resultados (PbR)

I. Cuadros Estadísticos Alcance PbR

- a) Por Clasificación Administrativa
- b) Resumen de Programas Presupuestarios e Indicadores PbR
- c) Matriz de Distribución de Recursos por Eje Rector y Eje Transversal



I. Cuadros Estadísticos Alcance PbR

a) Por Clasificación Administrativa



GOBIERNO DEL ESTADO DE CHIHUAHUA
PRESUPUESTO DE EGRESOS 2019
PRESUPUESTO BASADO EN RESULTADOS



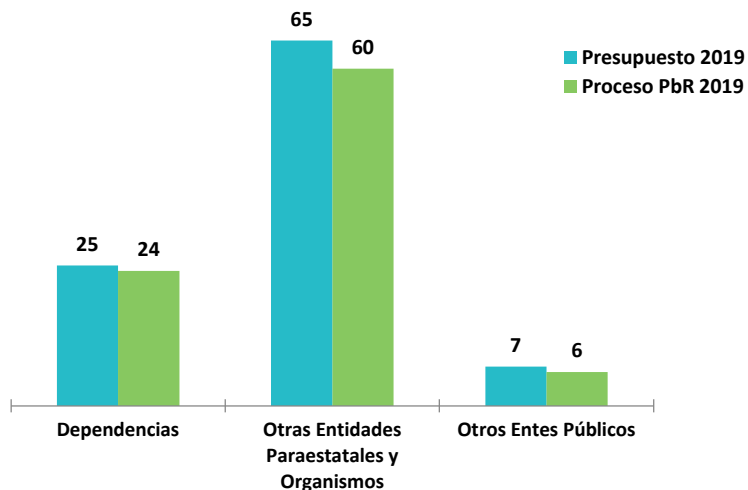
Clasificación Administrativa

	Presupuesto 2019		Proceso PbR 2019		Variación	
	Entes Públicos	Importe	Entes Públicos	Importe	Entes Públicos	Importe
Poder Ejecutivo	90	69,320,197,917	84	50,734,409,859	6	18,585,788,059
Dependencias	25	22,335,879,073	24	19,082,727,444	2	3,253,151,629
Otras Entidades Paraestatales y Organismos	65	46,984,318,844	60	31,651,682,415	4	15,332,636,430
Otros Entes Públicos	7	2,896,471,770	6	2,675,635,176	1	220,836,594
Poder Legislativo	2	586,082,786	2	586,082,786		
Poder Judicial	1	1,909,528,489	1	1,757,519,325		152,009,164
Órganos Autónomos	4	400,860,496	3	332,033,065	1	68,827,431
Total	97	72,216,669,688	90	53,410,045,034	7	18,806,624,654

Fuente: Secretaría de Hacienda

Nota: Sólo se consideran los entes públicos con Presupuesto Asignado.

Dependencias y/o Entidades en PbR



Presupuesto Total			Ejecutivo Estatal		
Concepto	Presupuesto	%Total	Concepto	Presupuesto	%Total
Sin MML	18,806,624,654	26.0	Sin MML	18,585,788,059	26.8
Proceso PbR	53,410,045,034	74.0	Proceso PbR	50,734,409,859	73.2
Total	72,216,669,688	100	Total	69,320,197,918	100

Concepto	Entes Públicos	%Total	Concepto	Entes Públicos	%Total
Sin MML	7	7.2	Sin MML	6	6.7
Proceso PbR	90	92.8	Proceso PbR	84	93.3
Total	97	100	Total	90	100



I. Cuadros Estadísticos Alcance PbR

b) Resumen de Programas Presupuestarios e Indicadores PbR



GOBIERNO DEL ESTADO DE CHIHUAHUA
PRESUPUESTO DE EGRESOS 2019
PRESUPUESTO BASADO EN RESULTADOS



DISTRIBUCIÓN POR ENTE PÚBLICO - PROGRAMA

Ente Público	Presupuesto 2019		Proceso PbR 2019			Fuera de Proceso PbR 2019	
	Programas	Importe	Programas	Importe	Indicadores	Programas	Importe
PODER EJECUTIVO	297	69,320,197,917	277	50,734,409,859	3,772	20	18,585,788,059
Dependencias	166	22,335,879,073	154	19,082,727,444	2,037	12	3,253,151,629
101 Despacho del Ejecutivo	1	15,334,426	1	15,334,426	8		
102 Secretaría General de Gobierno	14	302,651,557	14	302,651,557	154		
103 Secretaría de Hacienda	25	7,259,639,643	17	4,393,349,350	230	8	2,866,290,293
104 Secretaría de Innovación y Desarrollo Económico	10	244,796,451	10	244,796,451	129		
105 Secretaría de Desarrollo Social	11	643,562,751	11	643,562,751	146		
106 Secretaría de Salud	9	72,317,036	9	72,317,036	97		
107 Secretaría de Educación y Deporte	19	5,853,188,939	19	5,853,188,939	250		
108 Secretaría de Trabajo y Previsión Social	3	165,481,520	3	165,481,520	51		
109 Secretaría de Cultura	6	281,294,454	6	281,294,454	75		
110 Secretaría de Comunicaciones y Obras Públicas	6	1,312,006,855	6	1,312,006,855	81		
111 Secretaría de Desarrollo Urbano y Ecología	10	145,869,702	10	145,869,702	120		
112 Secretaría de Desarrollo Rural	13	332,020,215	13	332,020,215	170		
113 Secretaría de Desarrollo Municipal	4	139,457,195	4	139,457,195	75		
114 Secretaría de la Función Pública	5	86,164,769	5	86,164,769	67		
115 Fiscalía General del Estado	14	4,387,190,673	14	4,387,190,673	193		
116 Consejería Jurídica	1	11,282,369	1	11,282,369	8		
117 Coordinación de Comunicación Social	1	221,627,881	1	221,627,881	9		
118 Coordinación de Relaciones Públicas	1	49,653,406	1	49,653,406	6		
119 Representación del Gobierno del Estado en la Cd. de México	1	9,511,526	1	9,511,526	14		
120 Oficinas Estatales de Enlace con la Secretaría de Relaciones Exteriores	1	23,562,437	1	23,562,437	4		
121 Deuda Pública	4	386,861,336				4	386,861,336
122 Coordinación de Asesores y Proyectos Especiales	1	13,173,140	1	13,173,140	9		
123 Coordinación Ejecutiva de Gabinete	1	21,032,759	1	21,032,759	13		
124 Comisión Estatal para los Pueblos Indígenas	4	141,234,819	4	141,234,819	106		
125 Coordinación de Política Digital	1	216,963,214	1	216,963,214	22		
Otras Entidades Paraestatales y Organismos	131	46,984,318,844	123	31,651,682,415	1,735	8	15,332,636,430
401 Servicios Educativos del Estado de Chihuahua	5	12,154,025,965	5	12,154,025,965	69		
402 Universidad Tecnológica de Chihuahua	2	117,066,719	2	117,066,719	56		
403 Universidad Tecnológica de Cd. Juárez	2	200,731,630	2	200,731,630	27		
404 Colegio de Bachilleres del Estado de Chihuahua	3	956,116,784	3	956,116,784	56		
405 Instituto Tecnológico Superior de Nuevo Casas Grandes	2	64,625,571	2	64,625,571	25		
406 Colegio de Estudios Científicos y Tecnológicos del Estado de Chihuahua	10	463,943,036	10	463,943,036	158		
407 Colegio de Educación Profesional Técnica del Estado de Chihuahua	1	245,515,883	1	245,515,883	13		
408 Instituto Chihuahuense de Educación para los Adultos	1	141,378,197	1	141,378,197	18		

GOBIERNO DEL ESTADO DE CHIHUAHUA
PRESUPUESTO DE EGRESOS 2019
PRESUPUESTO BASADO EN RESULTADOS



DISTRIBUCIÓN POR ENTE PÚBLICO - PROGRAMA

Ente Público	Presupuesto 2019		Proceso PbR 2019			Fuera de Proceso PbR 2019	
	Programas	Importe	Programas	Importe	Indicadores	Programas	Importe
409 Instituto de Apoyo al Desarrollo Tecnológico	1	65,355,509	1	65,355,509	7		
410 Instituto de Capacitación para el Trabajo del Estado de Chihuahua	1	80,599,204	1	80,599,204	19		
411 Fomento y Desarrollo Artesanal del Estado de Chihuahua	1	9,811,934	1	9,811,934	12		
412 Parque Cumbres de Majalca	1	486,559	1	486,559	7		
413 Servicios de Salud de Chihuahua	6	3,375,236,127	6	3,375,236,127	83		
414 Instituto Chihuahuense de Salud	2	1,452,022,150	2	1,452,022,150	24		
415 Desarrollo Integral de la Familia del Estado de Chihuahua	6	573,244,764	6	573,244,764	153		
416 Instituto Chihuahuense de las Mujeres	2	71,020,738	2	71,020,738	26		
417 Consejo Estatal de Población	2	9,155,491	2	9,155,491	28		
418 Universidad Autónoma de Chihuahua	6	1,645,946,699	6	1,645,946,699	67		
419 Universidad Autónoma de Cd. Juárez	3	1,539,425,258	3	1,539,425,258	41		
421 Pensiones Civiles del Estado de Chihuahua	2	4,443,733,414	2	4,443,733,414	41		
422 Junta Central de Agua y Saneamiento	1	151,898,929	1	151,898,929	30		
425 Instituto Chihuahuense del Deporte y Cultura Física	5	169,397,142	5	169,397,142	44		
426 Instituto Chihuahuense de la Juventud	3	17,280,148	3	17,280,148	23		
427 Junta de Asistencia Social Privada en el Estado de Chihuahua	2	11,521,782	2	11,521,782	26		
428 El Colegio de Chihuahua	1	7,552,680	1	7,552,680	9		
429 Instituto de Innovación y Competitividad	3	6,958,926	3	6,958,926	42		
430 Instituto Chihuahuense de Infraestructura Física Educativa	1	51,538,818	1	51,538,818	13		
431 Universidad Politécnica de Chihuahua	2	36,063,875	2	36,063,875	24		
432 Universidad Tecnológica de la Tarahumara	3	21,469,464	3	21,469,464	30		
433 Universidad Tecnológica de Parral	2	25,705,809	2	25,705,809	28		
434 Universidad Pedagógica Nacional del Estado de Chihuahua	2	121,817,820	2	121,817,820	38		
435 Universidad Tecnológica de la Baticora	2	17,018,479	2	17,018,479	30		
436 Comisión Estatal de Vivienda, Suelo e Infraestructura de Chihuahua	2	185,232,883	1	121,211,960	15	1	64,020,923
437 Universidad Tecnológica de Paquimé	2	26,474,396	2	26,474,396	42		
438 Universidad Tecnológica de Camargo	2	21,845,444	2	21,845,444	39		
439 Universidad Tecnológica de Chihuahua Sur	2	24,923,298	2	24,923,298	38		
440 Subsistema de Preparatoria Abierta del Estado de Chihuahua	5	189,922,221	5	189,922,221	59		
441 Universidad Tecnológica Paso del Norte	2	30,407,138	2	30,407,138	28		
443 Régimen Estatal de Protección Social en Salud	2	1,455,853,528	2	1,455,853,528	19		
445 Secretaría Ejecutiva del Sistema Estatal Anticorrupción	1	10,000,000				1	10,000,000
501 FIDEAPECH	1	60,460,552	1	60,460,552	15		
503 Fideicomiso Programa de Becas Nacionales para la Educación Superior Manutención	1	92,699,670	1	92,699,670	4		
505 Casa Chihuahua Centro de Patrimonio Cultural	1	8,039,078	1	8,039,078	38		
507 Fondo de Retiro de los Trabajadores Incorporados a la Sección 42 del SNTE	1	6,000,000	1	6,000,000	5		

GOBIERNO DEL ESTADO DE CHIHUAHUA
PRESUPUESTO DE EGRESOS 2019
PRESUPUESTO BASADO EN RESULTADOS



DISTRIBUCIÓN POR ENTE PÚBLICO - PROGRAMA

Ente Público	Presupuesto 2019		Proceso PbR 2019			Fuera de Proceso PbR 2019	
	Programas	Importe	Programas	Importe	Indicadores	Programas	Importe
508 Fideicomiso Policía Amigo	1	11,239,392	1	11,239,392	13		
509 Fideicomiso Transito Amigo	1	2,558,086	1	2,558,086	13		
510 Fideicomiso de Promoción y Fomento de las Actividades Turísticas	1	90,846,064	1	90,846,064	11		
511 Fideicomiso Expo-Chihuahua	1	36,604,527	1	36,604,527	4		
512 Fondo de Apoyo a la Delegación de la Cruz Roja	1	56,875,511	1	56,875,511	4		
513 Fideicomiso Social del Empresariado Chihuahuense	1	355,294,100	1	355,294,100	6		
514 Fideicomiso Barrancas del Cobre	1	544,500	1	544,500	5		
516 Fondo de Fomento Agropecuario del Estado (FOFAE)	1	336,950,667	1	336,950,667	26		
517 Fondo Mixto CONACYT - Gobierno del Estado de Chihuahua	1	40,000,000	1	40,000,000	6		
520 Fideicomiso Del Programa De Carreteras Federales Y Estatales	1	2,847,049,225				1	2,847,049,225
521 Fideicomiso Irrevocable de Administración y Garantía de Pago	1	904,820	1	904,820	4		
522 Fondo de Desastres Naturales Chihuahua (FONDEN)	1	35,000,000				1	35,000,000
524 Fideicomiso para el Desarrollo Forestal Sustentable en el Estado(FIDEFOSE)	1	20,609,050	1	20,609,050	19		
528 Fondo de Atención a Niños y Niñas Hijos de las Víctimas de la Lucha Contra el Crimen	1	31,318,400	1	31,318,400	9		
530 Fideicomiso de Certificados Bursátiles ISN	1	1,710,716,204				1	1,710,716,204
531 Fideicomiso para la Competitividad y Seguridad Ciudadana	1	177,647,050	1	177,647,050	4		
536 Fideicomiso para dar cumplimiento al Convenio de fecha 26 de abril de 2016, entre el Gobierno del Estado y la Comunidad Bosques de San Elías Repechique	1	12,000,000	1	12,000,000	5		
537 Fondo de Ayuda, Asistencia y reparación a victimas del Estado de Chihuahua	1	50,000,000	1	50,000,000	13		
602 Administradora de Servicios Aeroportuarios	1	11,051,167	1	11,051,167	11		
603 Operadora de Transporte	1	131,736,292	1	131,736,292	13		
801 Municipios	3	10,665,850,078				3	10,665,850,078
PODER LEGISLATIVO	3	586,082,786	3	586,082,786	40		
201 Congreso del Estado	2	432,874,863	2	432,874,863	35		
202 Auditoría Superior del Estado	1	153,207,923	1	153,207,923	5		
PODER JUDICIAL	4	1,909,528,489	3	1,757,519,325	109	1	152,009,164
301 Tribunal Superior de Justicia	4	1,909,528,489	3	1,757,519,325	109	1	152,009,164
ÓRGANOS AUTÓNOMOS	10	400,860,496	9	332,033,065	112	1	68,827,431
701 Comisión Estatal de los Derechos Humanos	1	68,827,431				1	68,827,431
702 Instituto Estatal Electoral	2	230,084,037	2	230,084,037	23		

GOBIERNO DEL ESTADO DE CHIHUAHUA
PRESUPUESTO DE EGRESOS 2019
PRESUPUESTO BASADO EN RESULTADOS



DISTRIBUCIÓN POR ENTE PÚBLICO - PROGRAMA

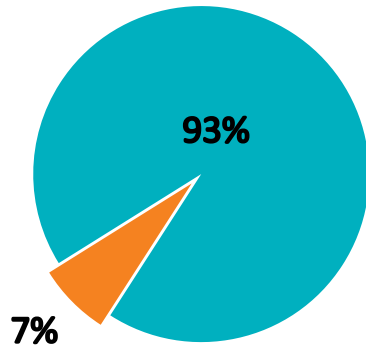
Ente Público	Presupuesto 2019		Proceso PbR 2019			Fuera de Proceso PbR 2019	
	Programas	Importe	Programas	Importe	Indicadores	Programas	Importe
703 Tribunal Estatal Electoral	1	48,423,334	1	48,423,334	15		
704 Instituto Chihuahuense para la Transparencia y Acceso a la Información Pública	6	53,525,694	6	53,525,694	74		
Total	314	72,216,669,688	292	53,410,045,034	4,033	22	18,806,624,654

Fuente: Secretaría de Hacienda

NOTA: Programas con participación de mas de un ente ejecutor

Total Programas

■ Proceso PbR ■ Sin MML



Concepto	Programas	%Total
Proceso PbR	292	93.0
Sin MML	22	7.0
Total	314	100

* Los programas que se encuentran fuera del proceso del proceso de PbR y que no cuentan con Matriz de Marco Lógico (MML), corresponden al Gasto No Programable, que se compone de las asignaciones a deuda pública, emisiones bursátiles, municipios y el Fondo de Desastres Naturales FONDEN, y los recursos destinados al Sistema Estatal Anticorrupción, la Comisión Estatal de Derechos Humanos y el Fideicomiso de Carreteras Federales y Estatales.



I. Cuadros Estadísticos Alcance PbR

c) Matriz de Distribución de Recursos por Eje Rector
y Eje Transversal

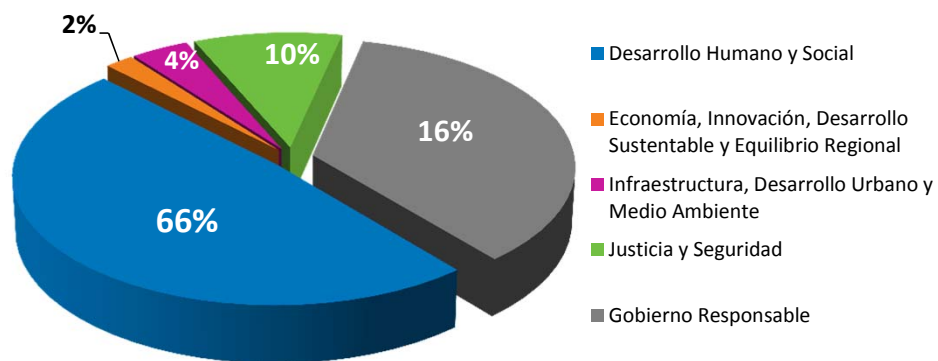


**GOBIERNO DEL ESTADO DE CHIHUAHUA
PRESUPUESTO DE EGRESOS 2019
PRESUPUESTO BASADO EN RESULTADOS**

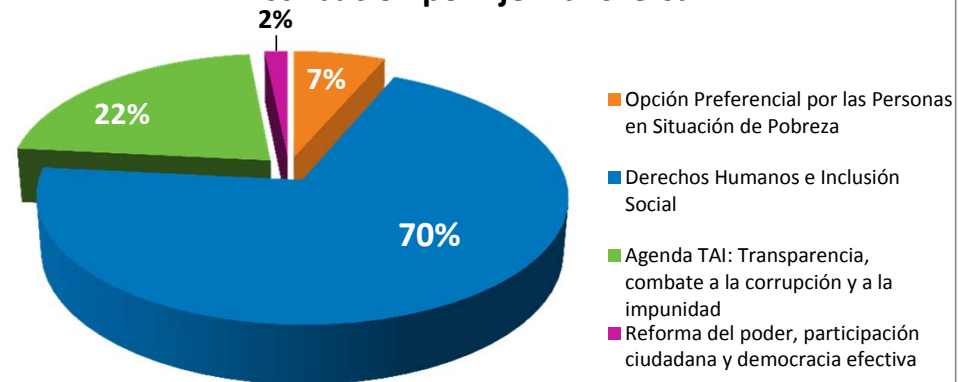
MATRIZ DE DISTRIBUCIÓN DE RECURSOS POR EJE RECTOR - EJE TRANSVERSAL - ENTE PÚBLICO - PROGRAMA

	Desarrollo Humano y Social	Economía, Innovación, Desarrollo Sustentable y Equilibrio Regional	Infraestructura, Desarrollo Urbano y Medio Ambiente	Justicia y Seguridad	Gobierno Responsable	DISTRIBUCIÓN DE RECURSOS	
						\$	%
Opción Preferencial por las Personas en Situación de Pobreza	15 Programas 12 Entes 4,470,620,182	1 Programa 1 Ente 6,431,704	1 Programa 1 Ente 151,898,929	1 Programa 1 Ente 25,142,820	2 Programas 2 Entes 44,615,797	4,698,709,433	7%
Derechos Humanos e Inclusión Social	103 Programas 43 Entes 29,426,822,736	34 Programas 13 Entes 1,337,463,621	23 Programas 9 Entes 2,539,168,063	12 Programas 7 Entes 3,278,531,742	10 Programas 7 Entes 14,040,981,330	50,622,967,493	70%
Agenda TAI: Transparencia, combate a la corrupción y a la impunidad	6 Programas 6 Entes 1,254,445,400	2 Programas 1 Ente 46,421,945	4 Programas 2 Entes 113,334,383	15 Programas 5 Entes 3,854,222,387	35 Programas 13 Entes 10,448,230,060	15,716,654,174	22%
Reforma del poder, participación ciudadana y democracia efectiva	2 Programas 2 Entes 40,960,716	4 Programas 2 Entes 19,046,108	1 Programa 1 Ente 6,313,704	1 Programa 1 Ente 68,696,464	27 Programas 14 Entes 1,043,321,597	1,178,338,589	2%
\$	35,192,849,034	1,409,363,378	2,810,715,079	7,226,593,413	25,577,148,784	72,216,669,688	100%
%	49%	2%	4%	10%	35%	100%	

Distribución por Eje Rector



Distribución por Eje Transversal



Presupuesto basado en Resultados (PbR)

II PLANEACIÓN ESTRATÉGICA Y OPERATIVA POR ENTE PÚBLICO Y PROGRAMA PRESUPUESTARIO

- Misión Visión
- Alineación al Plan Estatal
- Definición y Beneficiarios del Programa Presupuestario
- Indicadores Relevantes del Programa Presupuestario

**GOBIERNO DEL ESTADO DE CHIHUAHUA
PRESUPUESTO DE EGRESOS 2019
PRESUPUESTO BASADO EN RESULTADOS**



101 - DESPACHO DEL EJECUTIVO

MISIÓN

VISIÓN

Agendar, organizar y brindar a la sociedad chihuahuense espacios de participación y diálogo para ofrecer soluciones óptimas a sus planteamientos; así como los acuerdos del Titular del Ejecutivo Estatal con las dependencias y entidades de los tres órganos de gobierno.

Administrar con eficiencia, calidad de tiempo, sensibilidad y humanismo los asuntos que atienda el C. Gobernador, de acuerdo al impacto que represente en beneficio de la sociedad y con enfoque a los que menos tienen, menos saben y menos pueden, y contribuir a promover y fortalecer la participación ciudadana.

ALINEACIÓN AL PLAN ESTATAL DE DESARROLLO

E504T4 - GOBIERNO RESPONSABLE - GOBIERNO ABIERTO - REFORMA DEL PODER, PARTICIPACIÓN CIUDADANA Y DEMOCRACIA EFECTIVA

PROGRAMA - 2P00219 GOBIERNO ABIERTO E INCLUYENTE 2019

DEFINICIÓN

BENEFICIARIOS

TIPO

TOTAL

MUJERES

HOMBRES

Agendar, atender y gestionar los asuntos de interés público dirigidos al C. Gobernador, expuestos por la población del estado de Chihuahua.

Población del estado que solicita audiencia con el C. Gobernador	3,500	2,100	1,400
--	-------	-------	-------

INDICADORES ESTRATÉGICOS

OBJETIVO A MEDIR

DATOS DEL INDICADOR

NIVEL

RESUMEN NARRATIVO

NOMBRE

FÓRMULA

META

PROPÓSITO	La población del estado que solicita audiencia con el C. Gobernador, recibe atención y respuesta a sus necesidades planteadas al titular del Ejecutivo Estatal	Variación porcentual de las personas atendidas	$((PA/PA_1)-1)*100$	PA = Personas atendidas en el presente año PA_1 = Personas atendidas en el año anterior inmediato	3,500 15,000	-76.67
-----------	--	--	---------------------	--	-----------------	--------

**GOBIERNO DEL ESTADO DE CHIHUAHUA
PRESUPUESTO DE EGRESOS 2019
PRESUPUESTO BASADO EN RESULTADOS**

102 - SECRETARIA GENERAL DE GOBIERNO

MISIÓN

VISIÓN

Conducir con eficiencia y eficacia las acciones gubernamentales tendientes al fortalecimiento de las instituciones políticas y sociales, de los municipios, de la colaboración con los otros poderes del estado y demás entes públicos, y de las relaciones con el sector social. Así como vigilar, dentro de su competencia, la aplicación del orden jurídico; proporcionar publicidad y certeza a los actos del estado civil de las personas y de la propiedad; controlar el transporte público y la distribución y consumo de bebidas alcohólicas; y brindar asesoría jurídica a dependencias y entidades del Ejecutivo.

Consolidar una Dependencia con vocación de servicio a la población, basada en el estado de derecho y en la colaboración de las instituciones públicas, y sustentada en conceptos de calidad, sensibilidad, modernización y profesionalización, para el desempeño de sus atribuciones.

ALINEACIÓN AL PLAN ESTATAL DE DESARROLLO

E404T1 - JUSTICIA Y SEGURIDAD - PROTECCIÓN CIVIL - OPCIÓN PREFERENCIAL POR LAS PERSONAS EN SITUACIÓN DE POBREZA

PROGRAMA - 2E00719 PROTECCIÓN CIVIL 2019

DEFINICIÓN

BENEFICIARIOS

TIPO

TOTAL

MUJERES

HOMBRES

Comprende las acciones para prevenir y atender las contingencias naturales y de origen antropogénico que afectan a la población del estado con la finalidad de reducir sus efectos.

La población del estado

3,556,574

1,804,299

1,752,275

INDICADORES ESTRATÉGICOS

OBJETIVO A MEDIR

DATOS DEL INDICADOR

NIVEL

RESUMEN NARRATIVO

NOMBRE

FÓRMULA

META

PROPÓSITO	La población del estado, cuenta con los medios y la información necesarios para la prevención y atención oportuna de las contingencias naturales y de origen antropogénico	Variación porcentual anual de acciones de prevención y atención de contingencias realizadas	$((APACRT/APACRT_1)-1)*100$	APACRT = Acciones de prevención y atención de contingencias realizadas en el ejercicio T APACRT_1 = Acciones de prevención y atención de contingencias realizadas en el ejercicio T-1	768,536	41.38
					543,580	

**GOBIERNO DEL ESTADO DE CHIHUAHUA
PRESUPUESTO DE EGRESOS 2019
PRESUPUESTO BASADO EN RESULTADOS**



102 - SECRETARIA GENERAL DE GOBIERNO

ALINEACIÓN AL PLAN ESTATAL DE DESARROLLO

E502T4 - GOBIERNO RESPONSABLE - EFICIENCIA GUBERNAMENTAL - REFORMA DEL PODER, PARTICIPACIÓN CIUDADANA Y DEMOCRACIA EFECTIVA

PROGRAMA - 2E01019 INFORMACIÓN Y ANÁLISIS POLÍTICO 2019

DEFINICIÓN

BENEFICIARIOS

TIPO

TOTAL

MUJERES

HOMBRES

Las dependencias y entidades estatales

98

Integra las actividades enfocadas a recabar, estudiar y comparar la respuesta de las dependencias y entidades estatales ante las políticas públicas implementadas.

INDICADORES ESTRATÉGICOS

OBJETIVO A MEDIR

DATOS DEL INDICADOR

NIVEL

RESUMEN NARRATIVO

NOMBRE

FÓRMULA

META

PROPÓSITO	Las dependencias y entidades estatales monitorean constantemente los asuntos de carácter social con el fin de conservar la estabilidad política del estado	Variación porcentual de monitoreo realizado	$((MR/MRAA)-1)*100$	MR = Monitoreos realizados MRAA = Monitoreos realizados el año anterior	1,750 3,500	-50
-----------	--	---	---------------------	--	----------------	-----

**GOBIERNO DEL ESTADO DE CHIHUAHUA
PRESUPUESTO DE EGRESOS 2019
PRESUPUESTO BASADO EN RESULTADOS**

102 - SECRETARIA GENERAL DE GOBIERNO

ALINEACIÓN AL PLAN ESTATAL DE DESARROLLO

E502T4 - GOBIERNO RESPONSABLE - EFICIENCIA GUBERNAMENTAL - REFORMA DEL PODER, PARTICIPACIÓN CIUDADANA Y DEMOCRACIA EFECTIVA

PROGRAMA - 2E01119 VINCULACIÓN CON DEPENDENCIAS, ORGANISMOS, INSTITUCIONES, MUNICIPIOS, ESTADOS Y CON LA COMUNIDAD 2019

DEFINICIÓN

BENEFICIARIOS

TIPO

TOTAL

MUJERES

HOMBRES

Abarca las acciones de vinculación de la actividad política entre los diferentes niveles de gobierno, las organizaciones políticas y los diferentes sectores de la sociedad para asegurar a la población del estado con inconformidades de tipo político, social y económico el ejercicio de sus derechos. Incluye las actividades orientadas hacia el fomento, promoción, coordinación y fortalecimiento interinstitucional. También comprende las acciones de representación del estado en actos oficiales, así como las tareas de asesoría y apoyo técnico que llevan a cabo las áreas administrativas que colaboran a través del despacho del ejecutivo.

La población del estado con inconformidades de tipo político, social y económico

1,000

350

650

INDICADORES ESTRATÉGICOS

OBJETIVO A MEDIR

DATOS DEL INDICADOR

NIVEL

RESUMEN NARRATIVO

NOMBRE

FÓRMULA

META

PROPÓSITO La población del estado con inconformidades de tipo político, social y económico se canalizan con las autoridades competentes

Variación porcentual de conflictos canalizados a dependencias

$((TCC/TCCAA)-1)*100$

TCC = Total de conflictos canalizados el año actual
TCCAA = Total de conflictos canalizados el año anterior

500

500

0

**GOBIERNO DEL ESTADO DE CHIHUAHUA
PRESUPUESTO DE EGRESOS 2019
PRESUPUESTO BASADO EN RESULTADOS**



102 - SECRETARIA GENERAL DE GOBIERNO

ALINEACIÓN AL PLAN ESTATAL DE DESARROLLO

E501T1 - GOBIERNO RESPONSABLE - SEPARACIÓN DE PODERES - OPCIÓN PREFERENCIAL POR LAS PERSONAS EN SITUACIÓN DE POBREZA

PROGRAMA - 2E01219 FORTALECIMIENTO DE LAS RELACIONES CON LA CIUDADANÍA Y GOBIERNO DEL ESTADO 2019

DEFINICIÓN

BENEFICIARIOS

TIPO

TOTAL

MUJERES

HOMBRES

Deudores de la banca

250

125

125

Integra las acciones coordinadas para fomentar el diálogo, la participación y la asistencia a diversos organismos sociales y con la comunidad para la solución de problemas de interés general

INDICADORES ESTRATÉGICOS

OBJETIVO A MEDIR

DATOS DEL INDICADOR

NIVEL

RESUMEN NARRATIVO

NOMBRE

FÓRMULA

META

PROPÓSITO Los deudores de la banca reestructuran sus adeudos

Porcentaje de deudores que reestructuran adeudo

$(DR/DCV) * 100$

DR = Deudores que reestructuran sus adeudos hipotecarios
DCV = Deudores en cartera vencida

36

36

100

**GOBIERNO DEL ESTADO DE CHIHUAHUA
PRESUPUESTO DE EGRESOS 2019
PRESUPUESTO BASADO EN RESULTADOS**



102 - SECRETARIA GENERAL DE GOBIERNO

ALINEACIÓN AL PLAN ESTATAL DE DESARROLLO

E304T2 - INFRAESTRUCTURA, DESARROLLO URBANO Y MEDIO AMBIENTE - MOVILIDAD Y TRANSPORTE - DERECHOS HUMANOS E INCLUSIÓN SOCIAL

PROGRAMA - 2E04119 SERVICIOS DE TRANSPORTE 2019

DEFINICIÓN

BENEFICIARIOS

TIPO

TOTAL

MUJERES

HOMBRES

Concesionarios

13,688

1,891

11,797

Representa las acciones, programas y proyectos encaminados a regular a los concesionarios para fomentar el desarrollo y la prestación de servicio de transporte público en todas sus modalidades eficientes y de acuerdo a la ley.

INDICADORES ESTRATÉGICOS

OBJETIVO A MEDIR

DATOS DEL INDICADOR

NIVEL

RESUMEN NARRATIVO

NOMBRE

FÓRMULA

META

PROPÓSITO Los concesionarios otorgan un transporte público en todas sus modalidades eficiente y de acuerdo a la ley

Porcentaje de servicios de transporte público otorgados

$(STPA/STPP)*100$

STPA = Servicio de transporte público actualizado
STPP = Servicio de transporte público programado

17,072

17,072

100

**GOBIERNO DEL ESTADO DE CHIHUAHUA
PRESUPUESTO DE EGRESOS 2019
PRESUPUESTO BASADO EN RESULTADOS**



102 - SECRETARIA GENERAL DE GOBIERNO

ALINEACIÓN AL PLAN ESTATAL DE DESARROLLO

E502T4 - GOBIERNO RESPONSABLE - EFICIENCIA GUBERNAMENTAL - REFORMA DEL PODER, PARTICIPACIÓN CIUDADANA Y DEMOCRACIA EFECTIVA

PROGRAMA - 2E07519 ASUNTOS RELIGIOSOS 2019

DEFINICIÓN

BENEFICIARIOS

TIPO

TOTAL

MUJERES

HOMBRES

Asociaciones religiosas

350

Otorgar atención oportuna y eficaz en los trámites y servicios disponibles para las agrupaciones y asociaciones religiosas, en todo lo referente a su naturaleza, organización, funcionamiento y régimen patrimonial, propiciando la cultura de la convivencia armónica de todos los ciudadanos.

INDICADORES ESTRATÉGICOS

OBJETIVO A MEDIR

DATOS DEL INDICADOR

NIVEL

RESUMEN NARRATIVO

NOMBRE

FÓRMULA

META

PROPÓSITO	Las asociaciones religiosas obtienen personalidad jurídica para facilitar el desarrollo de sus programas y acciones	Variación porcentual de atenciones a asociaciones religiosas	((AAR/AARAA)-1)*100	AAR = Atenciones a asociaciones religiosas en el presente año AARAA = Atenciones a asociaciones religiosas en el año anterior	350	350	0
-----------	---	--	---------------------	--	-----	-----	---

**GOBIERNO DEL ESTADO DE CHIHUAHUA
PRESUPUESTO DE EGRESOS 2019
PRESUPUESTO BASADO EN RESULTADOS**

102 - SECRETARIA GENERAL DE GOBIERNO

ALINEACIÓN AL PLAN ESTATAL DE DESARROLLO

E502T2 - GOBIERNO RESPONSABLE - EFICIENCIA GUBERNAMENTAL - DERECHOS HUMANOS E INCLUSIÓN SOCIAL

PROGRAMA - 2E07619 SERVICIOS REGISTRALES DE LA PROPIEDAD Y EL NOTARIADO 2019

DEFINICIÓN

BENEFICIARIOS

TIPO

TOTAL

MUJERES

HOMBRES

Abarca las acciones de prestación de servicios para el registro de bienes y la interacción del ciudadano con el tráfico de inmuebles y la documentación de garantías, a través de las acciones del registro público de la propiedad y del notariado que permiten proporcionar información económica y social, así como coordinar y supervisar la función notarial.

Los ciudadanos con tráfico de inmuebles y documentación de garantías

329,423

65,885

263,538

INDICADORES ESTRATÉGICOS

OBJETIVO A MEDIR

DATOS DEL INDICADOR

NIVEL

RESUMEN NARRATIVO

NOMBRE

FÓRMULA

META

PROPÓSITO Los ciudadanos con tráfico de inmuebles y documentación de garantías legaliza actos y propiedades

Porcentaje de ciudadanos que cuenta con una propiedad inmueble registrada

(Pte/Pep)*100

Pte = Ciudadanos con propiedad registrada a su nombre
Pep = Total de ciudadanos

1,895,036

3,569,479

53.09

**GOBIERNO DEL ESTADO DE CHIHUAHUA
PRESUPUESTO DE EGRESOS 2019
PRESUPUESTO BASADO EN RESULTADOS**

102 - SECRETARIA GENERAL DE GOBIERNO

ALINEACIÓN AL PLAN ESTATAL DE DESARROLLO

E502T2 - GOBIERNO RESPONSABLE - EFICIENCIA GUBERNAMENTAL - DERECHOS HUMANOS E INCLUSIÓN SOCIAL

PROGRAMA - 2E07719 SERVICIOS REGISTRALES CIVILES 2019

DEFINICIÓN

BENEFICIARIOS

TIPO

TOTAL

MUJERES

HOMBRES

Ciudadanos

3,556,574

1,752,275

1,804,299

Abarca las acciones de prestación de servicios inherentes al registro civil brindando certeza, oportunidad y celeridad a los procedimientos aplicables en el desarrollo de la función registral para beneficio de los ciudadanos.

INDICADORES ESTRATÉGICOS

OBJETIVO A MEDIR

DATOS DEL INDICADOR

NIVEL

RESUMEN NARRATIVO

NOMBRE

FÓRMULA

META

FIN

Contribuir a brindar certeza y seguridad jurídica para acreditar la identidad y su estado civil de la ciudadanía a través de los servicios de las oficinas registrales

Porcentaje de la población que solicita actas en el año

$(AE/AS)*100$

AE = Actas entregadas del estado civil de las personas
AS = Actas solicitadas del estado civil de las personas

840,000

840,000

100

PROPÓSITO

Los ciudadanos cuentan con eficiencia y estandarización en los servicios registrales

Porcentaje de servicios registrales brindados a los ciudadanos

$(SRA/SRP)*100$

SRA = Servicios registrales aprobados
SRP = Servicios registrales programados

1,184,300

1,184,300

100

**GOBIERNO DEL ESTADO DE CHIHUAHUA
PRESUPUESTO DE EGRESOS 2019
PRESUPUESTO BASADO EN RESULTADOS**



102 - SECRETARIA GENERAL DE GOBIERNO

ALINEACIÓN AL PLAN ESTATAL DE DESARROLLO

E403T2 - JUSTICIA Y SEGURIDAD - PREVENCIÓN Y ATENCIÓN A VÍCTIMAS - DERECHOS HUMANOS E INCLUSIÓN SOCIAL

PROGRAMA - 2E08219 ATENCIÓN A MUJERES VÍCTIMAS DEL DELITO 2019

DEFINICIÓN

BENEFICIARIOS

TIPO

TOTAL

MUJERES

HOMBRES

Mujeres del estado víctimas de la violencia

1,143,781

1,143,781

0

Comprende el conjunto de acciones encaminadas a la prestación de servicios en los ámbitos de prevención, atención, sanción y erradicación de la violencia contra las mujeres, mismos que son otorgados o canalizados en los centros de justicia para las mujeres, a fin de mejorar la calidad de vida y garantizar el acceso a la justicia de las mujeres víctimas de la violencia en el estado.

INDICADORES ESTRATÉGICOS

OBJETIVO A MEDIR

DATOS DEL INDICADOR

NIVEL

RESUMEN NARRATIVO

NOMBRE

FÓRMULA

META

PROPÓSITO	Las mujeres del estado víctimas de la violencia reciben los servicios y atenciones dentro de los centros de justicia para las mujeres	Porcentaje de mujeres víctimas de la violencia que recibieron los servicios y atenciones por parte de los centros de justicia para las mujeres	$(MVVA/MVVE) * 100$	MVVA = Mujeres víctimas de violencia atendidas MVVE = Mujeres víctimas de violencia estimadas	60,000 60,000	100
-----------	---	--	---------------------	--	------------------	-----

**GOBIERNO DEL ESTADO DE CHIHUAHUA
PRESUPUESTO DE EGRESOS 2019
PRESUPUESTO BASADO EN RESULTADOS**



102 - SECRETARIA GENERAL DE GOBIERNO

ALINEACIÓN AL PLAN ESTATAL DE DESARROLLO

E502T4 - GOBIERNO RESPONSABLE - EFICIENCIA GUBERNAMENTAL - REFORMA DEL PODER, PARTICIPACIÓN CIUDADANA Y DEMOCRACIA EFECTIVA

PROGRAMA - 2G00119 CONTROL Y REGULACIÓN DEL CONSUMO DE ALCOHOLES 2019

DEFINICIÓN

BENEFICIARIOS

TIPO

TOTAL

MUJERES

HOMBRES

Integra las acciones y programas que van encaminados a la regulación de los establecimientos que comercian con bebidas alcohólicas en el estado, a la expedición de licencias, así como a su control, vigilancia o aplicación de sanciones a quienes violen las disposiciones legales establecidas.

Establecimientos que comercian con bebidas alcohólicas en el estado 7,500

INDICADORES ESTRATÉGICOS

OBJETIVO A MEDIR

DATOS DEL INDICADOR

NIVEL

RESUMEN NARRATIVO

NOMBRE

FÓRMULA

META

PROPÓSITO	Los establecimientos que comercian con bebidas alcohólicas en el estado operan de acuerdo a la ley	Variación porcentual de los establecimientos inspeccionados	$((EIA/EIAA)-1)*100$	EIA = Establecimientos inspeccionados en el año EIAA = Establecimientos inspeccionados el año anterior	7,500 7,500	0
-----------	--	---	----------------------	---	----------------	---

**GOBIERNO DEL ESTADO DE CHIHUAHUA
PRESUPUESTO DE EGRESOS 2019
PRESUPUESTO BASADO EN RESULTADOS**



102 - SECRETARIA GENERAL DE GOBIERNO

ALINEACIÓN AL PLAN ESTATAL DE DESARROLLO

E502T4 - GOBIERNO RESPONSABLE - EFICIENCIA GUBERNAMENTAL - REFORMA DEL PODER, PARTICIPACIÓN CIUDADANA Y DEMOCRACIA EFECTIVA

PROGRAMA - 2G00719 NORMATIVIDAD JURÍDICA 2019

DEFINICIÓN

BENEFICIARIOS

TIPO

TOTAL

MUJERES

HOMBRES

Dependencias, entidades y municipios

131

Incluye las acciones en materia jurídica para fines de homogeneidad en la aplicación de criterios, como para el control jurídico en las dependencias, entidades y municipios.

INDICADORES ESTRATÉGICOS

OBJETIVO A MEDIR

DATOS DEL INDICADOR

NIVEL

RESUMEN NARRATIVO

NOMBRE

FÓRMULA

META

PROPÓSITO	Las Dependencias, entidades y municipios, verifican la aplicación de la normatividad a fin de que sus actos sean emitidos acorde a las disposiciones legales	Porcentaje de verificaciones emitidas para la aplicación de la normatividad	$(Ve/Vp)*100$	Ve = Verificaciones emitidas Vp = Verificaciones programadas	36,859 36,859	100
-----------	--	---	---------------	---	------------------	-----

**GOBIERNO DEL ESTADO DE CHIHUAHUA
PRESUPUESTO DE EGRESOS 2019
PRESUPUESTO BASADO EN RESULTADOS**



102 - SECRETARIA GENERAL DE GOBIERNO

ALINEACIÓN AL PLAN ESTATAL DE DESARROLLO

E504T4 - GOBIERNO RESPONSABLE - GOBIERNO ABIERTO - REFORMA DEL PODER, PARTICIPACIÓN CIUDADANA Y DEMOCRACIA EFECTIVA

PROGRAMA - 2P02319 DEFINICIÓN DE POLÍTICAS PÚBLICAS 2019

DEFINICIÓN	BENEFICIARIOS			
	TIPO	TOTAL	MUJERES	HOMBRES
Analizar y diseñar políticas públicas, de los órganos de la administración del Gobierno del Estado de Chihuahua, para reforzar los servicios que se otorgan en el beneficio de la ciudadanía.	Ciudadanos	3,556,565	1,804,290	1,752,275

INDICADORES ESTRATÉGICOS

OBJETIVO A MEDIR		DATOS DEL INDICADOR				
NIVEL	RESUMEN NARRATIVO	NOMBRE	FÓRMULA	META		
PROPÓSITO	Los ciudadanos cuentan con instituciones públicas y privadas fortalecidas	Porcentaje de instituciones con acuerdos formalizados	$(ICAF/ICAFP)*100$	ICAF = Instituciones con acuerdos formalizados ICAFP = Instituciones con acuerdos formalizados programados	1,340	100

**GOBIERNO DEL ESTADO DE CHIHUAHUA
PRESUPUESTO DE EGRESOS 2019
PRESUPUESTO BASADO EN RESULTADOS**



102 - SECRETARIA GENERAL DE GOBIERNO

ALINEACIÓN AL PLAN ESTATAL DE DESARROLLO

E502T4 - GOBIERNO RESPONSABLE - EFICIENCIA GUBERNAMENTAL - REFORMA DEL PODER, PARTICIPACIÓN CIUDADANA Y DEMOCRACIA EFECTIVA

PROGRAMA - 3M00319 ADMINISTRACIÓN DEL PATRIMONIO ESTATAL 2019

DEFINICIÓN

BENEFICIARIOS

TIPO

TOTAL

MUJERES

HOMBRES

Los entes públicos del estado

67

Es el conjunto de acciones orientadas a la administración y preservación de los bienes que conforman el patrimonio de los entes públicos del estado.

INDICADORES ESTRATÉGICOS

OBJETIVO A MEDIR

DATOS DEL INDICADOR

NIVEL

RESUMEN NARRATIVO

NOMBRE

FÓRMULA

META

PROPÓSITO	Los entes públicos del estado se fortalecen con la evaluación de bienes inmuebles que inciden en el patrimonio inmobiliario del estado	Porcentaje de bienes inmuebles evaluados	(BIE/BIEP)*100	BIE = Bienes inmuebles evaluados BIEP = Bienes inmuebles programados	50 50	100
-----------	--	--	----------------	---	----------	-----

**GOBIERNO DEL ESTADO DE CHIHUAHUA
PRESUPUESTO DE EGRESOS 2019
PRESUPUESTO BASADO EN RESULTADOS**



102 - SECRETARIA GENERAL DE GOBIERNO

ALINEACIÓN AL PLAN ESTATAL DE DESARROLLO

E101T2 - DESARROLLO HUMANO Y SOCIAL - DESARROLLO SOCIAL - DERECHOS HUMANOS E INCLUSIÓN SOCIAL

PROGRAMA - 3M02319 SISTEMA ESTATAL DE PROTECCIÓN INTEGRAL DE NIÑAS, NIÑOS Y ADOLESCENTES 2019

DEFINICIÓN

BENEFICIARIOS

TIPO

TOTAL

MUJERES

HOMBRES

Programa para coordinar las acciones entre dependencias, entidades, municipios, organizaciones civiles e instituciones académicas que integran el Sistema Estatal de Protección Integral con el objeto de garantizar a las niñas, niños y adolescentes el pleno respeto y disfrute de sus derechos humanos.

Dependencias entidades de la administración pública estatal, municipios, organizaciones civiles e instituciones académicas

225

INDICADORES ESTRATÉGICOS

OBJETIVO A MEDIR

DATOS DEL INDICADOR

NIVEL

RESUMEN NARRATIVO

NOMBRE

FÓRMULA

META

PROPÓSITO	Las dependencias, entidades de la administración pública estatal, municipios, organizaciones civiles e instituciones académicas articulan y coordinan la atención a los objetivos del Programa Estatal de Protección Integral de Niñas, Niños y Adolescentes	Porcentaje de las acciones articuladas del programa de protección	$(LAA / TLAP) * 100$	LAA = Líneas de acción articuladas TLAP = Total de líneas de acción programadas	70 70	100
-----------	--	---	----------------------	--	----------	-----

**GOBIERNO DEL ESTADO DE CHIHUAHUA
PRESUPUESTO DE EGRESOS 2019
PRESUPUESTO BASADO EN RESULTADOS**

103 - SECRETARIA DE HACIENDA

MISIÓN

VISIÓN

Planear el desarrollo del estado para la realización oportuna de los programas gubernamentales, presupuestando y administrando los recursos con eficacia, eficiencia y transparencia; implementando nuevos mecanismos de recaudación que cumplan los objetivos, a fin de ofrecer servicios de calidad a las y los contribuyentes, organismos públicos, federación y municipios.

Ser una Secretaría capaz de orientar la planeación en el desarrollo del estado y que garantice un equilibrio financiero y ético en el uso de los recursos públicos, a través del soporte de los programas de gobierno y con base en una cultura de transparencia.

ALINEACIÓN AL PLAN ESTATAL DE DESARROLLO

E502T3 - GOBIERNO RESPONSABLE - EFICIENCIA GUBERNAMENTAL - AGENDA TAI: TRANSPARENCIA, COMBATE A LA CORRUPCIÓN Y A LA IMPUNIDAD

PROGRAMA - 2E01819 INGRESO RECAUDATORIO 2019

DEFINICIÓN

BENEFICIARIOS

TIPO

TOTAL

MUJERES

HOMBRES

Contribuyentes

1,021,515

331,161

690,354

Asegurar e incrementar la eficiencia en la recaudación de ingresos, además de buscar nuevos esquemas tributarios que fortalezcan el régimen fiscal de la entidad, así mismo impulsar y fortalecer la coordinación entre los tres ámbitos de gobierno que coadyuvan en la creación de un sistema hacendario estatal apegado a las necesidades de los contribuyentes, así como incentivar los ingresos a través de la participación en foros y comités hacendarios a nivel nacional.

INDICADORES ESTRATÉGICOS

OBJETIVO A MEDIR

DATOS DEL INDICADOR

NIVEL

RESUMEN NARRATIVO

NOMBRE

FÓRMULA

META

PROPÓSITO Los contribuyentes pagan de manera voluntaria y oportuna lo correspondiente al ingreso propio recaudatorio captado

Variación porcentual del ingreso propio recaudatorio

$((IPRT_t/IPRT_{t-1})-1)*100$

IPRT_t = Ingreso propio recaudatorio total del año actual

13,384,214,217

5

IPRT_{t-1} = Ingreso propio recaudatorio total del año anterior

12,746,870,683

**GOBIERNO DEL ESTADO DE CHIHUAHUA
PRESUPUESTO DE EGRESOS 2019
PRESUPUESTO BASADO EN RESULTADOS**



103 - SECRETARIA DE HACIENDA

ALINEACIÓN AL PLAN ESTATAL DE DESARROLLO

E502T3 - GOBIERNO RESPONSABLE - EFICIENCIA GUBERNAMENTAL - AGENDA TAI: TRANSPARENCIA, COMBATE A LA CORRUPCIÓN Y A LA IMPUNIDAD

PROGRAMA - 2P00619 PROGRAMA DEL SISTEMA ESTATAL DE EVALUACIÓN DEL DESEMPEÑO 2019

DEFINICIÓN

BENEFICIARIOS

TIPO

TOTAL

MUJERES

HOMBRES

Entes públicos

92

Impulsar un conjunto de acciones de mejora en el desempeño de los entes públicos, a través de proporcionar y promover el uso amplio de herramientas metodológicas de seguimiento y evaluación, que permita una adecuada toma de decisiones considerando los resultados obtenidos y esperados de la aplicación de los recursos públicos; con el fin de alcanzar los objetivos establecidos en el Plan Estatal de Desarrollo y en los programas de mediano plazo, bajo los principios de eficiencia, legitimidad, oportunidad, confiabilidad y pertinencia.

INDICADORES ESTRATÉGICOS

OBJETIVO A MEDIR

DATOS DEL INDICADOR

NIVEL

RESUMEN NARRATIVO

NOMBRE

FÓRMULA

META

PROPÓSITO	Los entes públicos del estado de Chihuahua cuentan con información estratégica sobre el desempeño y los resultados alcanzados para la mejora de su gestión gubernamental	Porcentaje de compendios finales de avance de los Aspectos Susceptibles de Mejora consolidados	$(CFAASMC/CAASMP)*100$	CFAASMC = Compendios finales de avance de los Aspectos Susceptibles de Mejora consolidados CAASMP = Compendios de avance de los Aspectos Susceptibles de Mejora programados	25 25	100
-----------	--	--	------------------------	--	--------------	-----

**GOBIERNO DEL ESTADO DE CHIHUAHUA
PRESUPUESTO DE EGRESOS 2019
PRESUPUESTO BASADO EN RESULTADOS**



103 - SECRETARIA DE HACIENDA

ALINEACIÓN AL PLAN ESTATAL DE DESARROLLO

E502T3 - GOBIERNO RESPONSABLE - EFICIENCIA GUBERNAMENTAL - AGENDA TAI: TRANSPARENCIA, COMBATE A LA CORRUPCIÓN Y A LA IMPUNIDAD

PROGRAMA - 2P01919 PLANEACIÓN Y PROGRAMACIÓN OPERATIVA CON ENFOQUE A RESULTADOS 2019

DEFINICIÓN

BENEFICIARIOS

TIPO

TOTAL

MUJERES

HOMBRES

Instituciones Públicas del Gobierno del Estado de Chihuahua

97

Llevar a cabo la articulación de los procesos de planeación y programación de las Instituciones Públicas con la planeación estratégica del Estado, prestando servicios de capacitación y acompañamiento para el uso adecuado de herramientas de diseño de los programas presupuestarios, para que bajo el modelo de Gestión Pública para Resultados se logre la generación de valor público.

INDICADORES ESTRATÉGICOS

OBJETIVO A MEDIR

DATOS DEL INDICADOR

NIVEL

RESUMEN NARRATIVO

NOMBRE

FÓRMULA

META

NIVEL	RESUMEN NARRATIVO	NOMBRE	FÓRMULA	MUJERES	HOMBRES
PROPÓSITO	Las instituciones públicas articulan sus procesos operativos de planeación y programación a la planeación estratégica, con instrumentos diseñados en base al modelo de gestión pública para resultados	Porcentaje de programas presupuestarios con elementos de diseño adecuados que contribuyen al cumplimiento de la Planeación Estratégica.	$(PpGPCPE/TPpGPPE)*100$ PpGPCPE = Programas presupuestarios de gasto programable que contribuyen al cumplimiento de la Planeación Estratégica. TPpGPPE = Total de Programas presupuestarios de gasto programable que forman parte del ejercicio del Presupuesto de Egresos.	310	100
				310	

**GOBIERNO DEL ESTADO DE CHIHUAHUA
PRESUPUESTO DE EGRESOS 2019
PRESUPUESTO BASADO EN RESULTADOS**



103 - SECRETARIA DE HACIENDA

ALINEACIÓN AL PLAN ESTATAL DE DESARROLLO

E502T3 - GOBIERNO RESPONSABLE - EFICIENCIA GUBERNAMENTAL - AGENDA TAI: TRANSPARENCIA, COMBATE A LA CORRUPCIÓN Y A LA IMPUNIDAD

PROGRAMA - 2P02019 CONTROL Y SEGUIMIENTO DE LOS PROGRAMAS FEDERALES 2019

DEFINICIÓN

BENEFICIARIOS

TIPO

TOTAL

MUJERES

HOMBRES

Controlar y dar seguimiento a los programas federales para los tres niveles de gobierno, con el fin de cumplir con las metas establecidas en todo instrumento jurídico.

Dependencias, entidades paraestatales y municipios

114

INDICADORES ESTRATÉGICOS

OBJETIVO A MEDIR

DATOS DEL INDICADOR

NIVEL

RESUMEN NARRATIVO

NOMBRE

FÓRMULA

META

PROPÓSITO	Las dependencias, entidades paraestatales y municipios cumplen con las metas y procedimientos establecidos para el ejercicio de los recursos federales	Porcentaje de solicitudes validadas enviadas por las dependencias, entidades paraestatales y municipios en el sistema federal de recursos transferidos	(SV/SCPSHCP)*100	SV = Solicitudes validadas SCPSHCP = Solicitudes capturadas en el sistema federal de recursos transferidos	7,812 10,040	77.81
-----------	--	--	------------------	---	-----------------	-------

**GOBIERNO DEL ESTADO DE CHIHUAHUA
PRESUPUESTO DE EGRESOS 2019
PRESUPUESTO BASADO EN RESULTADOS**



103 - SECRETARIA DE HACIENDA

ALINEACIÓN AL PLAN ESTATAL DE DESARROLLO

E502T3 - GOBIERNO RESPONSABLE - EFICIENCIA GUBERNAMENTAL - AGENDA TAI: TRANSPARENCIA, COMBATE A LA CORRUPCIÓN Y A LA IMPUNIDAD

PROGRAMA - 2P02219 PROGRAMACIÓN DE INVERSIONES 2019

DEFINICIÓN

BENEFICIARIOS

TIPO

TOTAL

MUJERES

HOMBRES

Dependencias, entidades paraestatales y municipios

83

Coordinar e instrumentar los programas de inversión pública en el proceso de programación, seguimiento de metas y objetivos de los recursos destinados a la construcción, ampliación, rehabilitación y equipamiento de la infraestructura pública; a través de la ejecución de obras y acciones que realizan las dependencias, entidades paraestatales y los municipios, con el fin de consolidar el desarrollo económico y social del estado.

INDICADORES ESTRATÉGICOS

OBJETIVO A MEDIR

DATOS DEL INDICADOR

NIVEL

RESUMEN NARRATIVO

NOMBRE

FÓRMULA

META

PROPÓSITO	Las dependencias, entidades paraestatales y municipios, cuentan con los elementos programáticos y presupuestales para realizar obras y acciones de inversión pública	Porcentaje de recursos aprobados para inversión pública	(RAIP/RPPEE)*100	RAIP = Recursos aprobados en inversión pública RPPEE = Recursos programados en el presupuesto de egresos del estado	4,188,000,000 4,188,000,000	100
-----------	--	---	------------------	--	--------------------------------	-----

**GOBIERNO DEL ESTADO DE CHIHUAHUA
PRESUPUESTO DE EGRESOS 2019
PRESUPUESTO BASADO EN RESULTADOS**



103 - SECRETARIA DE HACIENDA

ALINEACIÓN AL PLAN ESTATAL DE DESARROLLO

E502T3 - GOBIERNO RESPONSABLE - EFICIENCIA GUBERNAMENTAL - AGENDA TAI: TRANSPARENCIA, COMBATE A LA CORRUPCIÓN Y A LA IMPUNIDAD

PROGRAMA - 3M00119 ADMINISTRACIÓN DE LOS RECURSOS 2019

DEFINICIÓN

BENEFICIARIOS

TIPO

TOTAL

MUJERES

HOMBRES

Dependencias y entidades paraestatales

97

Se incluyen las acciones encaminadas a la mejora en los procesos, la gestión del conocimiento y en la administración de los recursos, la comunicación institucional y las competencias laborales, además de la implementación de una cultura de manejo eficiente y responsable de los recursos humanos, técnicos, materiales y financieros para la prestación de un servicio público de calidad. Comprende también las acciones orientadas al trabajo en equipo y al otorgamiento de un servicio público de calidad con perspectiva de derechos humanos y género, y con un enfoque de valores como parte fundamental para el desarrollo del proyecto organizacional.

INDICADORES ESTRATÉGICOS

OBJETIVO A MEDIR

DATOS DEL INDICADOR

NIVEL

RESUMEN NARRATIVO

NOMBRE

FÓRMULA

META

PROPÓSITO	Las dependencias y entidades paraestatales administran los recursos públicos con eficiencia, eficacia, economía, transparencia y honradez para lograr su máximo aprovechamiento	Porcentaje de revisiones realizadas para la debida administración de los recursos	$(RR/TRP)*100$	RR = Revisiones realizadas TRP = Total de revisiones programadas	4 4	100
-----------	---	---	----------------	---	--------	-----

**GOBIERNO DEL ESTADO DE CHIHUAHUA
PRESUPUESTO DE EGRESOS 2019
PRESUPUESTO BASADO EN RESULTADOS**



103 - SECRETARIA DE HACIENDA

ALINEACIÓN AL PLAN ESTATAL DE DESARROLLO

E502T3 - GOBIERNO RESPONSABLE - EFICIENCIA GUBERNAMENTAL - AGENDA TAI: TRANSPARENCIA, COMBATE A LA CORRUPCIÓN Y A LA IMPUNIDAD

PROGRAMA - 3M00219 ADMINISTRACIÓN FINANCIERA Y DE DEUDA PUBLICA 2019

DEFINICIÓN

BENEFICIARIOS

TIPO

TOTAL

MUJERES

HOMBRES

Gobierno del Estado de Chihuahua

1

Fortalecer el manejo de las finanzas públicas mediante instrumentos financieros que permitan mantener el equilibrio de los recursos que dispone el Gobierno del Estado de Chihuahua, además de dar cumplimiento a las obligaciones contraídas en tiempo y forma.

INDICADORES ESTRATÉGICOS

OBJETIVO A MEDIR

DATOS DEL INDICADOR

NIVEL

RESUMEN NARRATIVO

NOMBRE

FÓRMULA

META

PROPÓSITO	El Gobierno del Estado de Chihuahua mantiene las finanzas públicas fortalecidas y con financiamientos equilibrados	Porcentaje del servicio de la deuda pública con respecto al ingreso estatal	$(SDPA/INGE)*100$	SDPA = Servicio de la deuda pública INGE = Ingreso estatal	3,170,736,233.33 9,448,606,684	33.56
-----------	--	---	-------------------	---	-----------------------------------	-------

**GOBIERNO DEL ESTADO DE CHIHUAHUA
PRESUPUESTO DE EGRESOS 2019
PRESUPUESTO BASADO EN RESULTADOS**



103 - SECRETARIA DE HACIENDA

ALINEACIÓN AL PLAN ESTATAL DE DESARROLLO

E502T3 - GOBIERNO RESPONSABLE - EFICIENCIA GUBERNAMENTAL - AGENDA TAI: TRANSPARENCIA, COMBATE A LA CORRUPCIÓN Y A LA IMPUNIDAD

PROGRAMA - 3M01419 PRESUPUESTACIÓN Y CONTROL DE RECURSOS PÚBLICOS 2019

DEFINICIÓN

BENEFICIARIOS

TIPO

TOTAL

MUJERES

HOMBRES

Entes públicos

97

Coordinar las acciones orientadas a normar, integrar y vigilar las transacciones que realizan los entes públicos del Gobierno del Estado de Chihuahua, en estricto apego a las disposiciones legales aplicables privilegiando la eficiencia y eficacia en la presupuestación del ejercicio, pago y control de los recursos públicos.

INDICADORES ESTRATÉGICOS

OBJETIVO A MEDIR

DATOS DEL INDICADOR

NIVEL

RESUMEN NARRATIVO

NOMBRE

FÓRMULA

META

PROPÓSITO	Los entes públicos de Gobierno del Estado de Chihuahua cuentan con procesos de control presupuestal, pago y registro contable adecuados	Porcentaje del gasto público de libre disposición	$(ELD/PA)*100$	ELD = Egresos de libre disposición PA = Presupuesto autorizado	24,502,064,367 66,850,247,878	36.65
-----------	---	---	----------------	---	----------------------------------	-------

**GOBIERNO DEL ESTADO DE CHIHUAHUA
PRESUPUESTO DE EGRESOS 2019
PRESUPUESTO BASADO EN RESULTADOS**

103 - SECRETARIA DE HACIENDA

ALINEACIÓN AL PLAN ESTATAL DE DESARROLLO

E502T3 - GOBIERNO RESPONSABLE - EFICIENCIA GUBERNAMENTAL - AGENDA TAI: TRANSPARENCIA, COMBATE A LA CORRUPCIÓN Y A LA IMPUNIDAD

PROGRAMA - 3M02419 FONDO DE REASIGNACIÓN PRESUPUESTARIA DEL GASTO OPERATIVO 2019

DEFINICIÓN

BENEFICIARIOS

TIPO

TOTAL

MUJERES

HOMBRES

Dependencias y entidades paraestatales del Gobierno del Estado

98

Reasignar recursos públicos a programas presupuestarios de las dependencias y entidades paraestatales a través de mecanismos y esquemas de control presupuestario, bajo los principios de eficiencia, eficacia, economía, racionalidad, austeridad y transparencia, para la atención de obligaciones y responsabilidades del Gobierno del Estado, principalmente a provisiones económicas requeridas para hacer frente a compromisos derivados de la política salarial, a la conclusión de servicios de los servidores públicos, y a programas presupuestarios que contribuyan al desarrollo regional, con el fin de mantener un equilibrio presupuestal en el marco de las finanzas públicas.

INDICADORES ESTRATÉGICOS

OBJETIVO A MEDIR

DATOS DEL INDICADOR

NIVEL

RESUMEN NARRATIVO

NOMBRE

FÓRMULA

META

PROPÓSITO	Las dependencias y entidades paraestatales del Gobierno del Estado reciben recursos financieros para apoyar a programas que presentan contingencias presupuestales en gasto operativo y de inversión	Variación porcentual de dependencias y entidades paraestatales que reciben recursos para atender contingencias presupuestales	$((\text{DERRCpt}/\text{DERRCpt}_1)-1)*100$	DERRCpt = Dependencias y entidades paraestatales con recursos reasignados para atender contingencias presupuestarias en el año actual DERRCpt_1 = Dependencias y entidades paraestatales con recursos reasignados para atender contingencias presupuestarias en el año anterior	98	0
					98	

**GOBIERNO DEL ESTADO DE CHIHUAHUA
PRESUPUESTO DE EGRESOS 2019
PRESUPUESTO BASADO EN RESULTADOS**

103 - SECRETARIA DE HACIENDA

ALINEACIÓN AL PLAN ESTATAL DE DESARROLLO

E502T3 - GOBIERNO RESPONSABLE - EFICIENCIA GUBERNAMENTAL - AGENDA TAI: TRANSPARENCIA, COMBATE A LA CORRUPCIÓN Y A LA IMPUNIDAD

PROGRAMA - 5T00119 SEGURIDAD SOCIAL A LOS TRABAJADORES AL SERVICIO DEL ESTADO 2019

DEFINICIÓN

BENEFICIARIOS

TIPO

TOTAL

MUJERES

HOMBRES

Servidores públicos

30,976

16,115

14,861

Integra las acciones encaminadas a proporcionar seguridad social a los servidores públicos de las dependencias y entidades al servicio de Gobierno del Estado. Entre estas acciones se encuentran la atención de riesgos sociales como accidentes, enfermedad, paro o vejez.

INDICADORES ESTRATÉGICOS

OBJETIVO A MEDIR

DATOS DEL INDICADOR

NIVEL

RESUMEN NARRATIVO

NOMBRE

FÓRMULA

META

PROPÓSITO	Las y los servidores públicos de las dependencias y entidades paraestatales del Gobierno del Estado cuentan con acceso a la seguridad social	Porcentaje de servidores públicos burócratas que gozan de seguridad social	$(SPB/TSPA)*100$	SPB = Servidores públicos burócratas TSPA = Total de servidores públicos activos	14,258	14,258	100
		Porcentaje de servidores públicos de magisterio estatal que gozan de seguridad social	$(SPME/TSPA)*100$	SPME = Servidores públicos de magisterio estatal TSPA = Total de servidores públicos activos de magisterio estatal	16,718	16,718	100

**GOBIERNO DEL ESTADO DE CHIHUAHUA
PRESUPUESTO DE EGRESOS 2019
PRESUPUESTO BASADO EN RESULTADOS**



103 - SECRETARIA DE HACIENDA

ALINEACIÓN AL PLAN ESTATAL DE DESARROLLO

E303T2 - INFRAESTRUCTURA, DESARROLLO URBANO Y MEDIO AMBIENTE - DESARROLLO URBANO - DERECHOS HUMANOS E INCLUSIÓN SOCIAL

PROGRAMA - 2K00119 INVERSIÓN NORMAL ESTATAL 2019

DEFINICIÓN

BENEFICIARIOS

TIPO

TOTAL

MUJERES

HOMBRES

Dependencias, entidades paraestatales y municipios

100

Destinar recursos para la construcción, rehabilitación y conservación de obras de infraestructura pública su equipamiento y los servicios relacionados con las mismas, que requieren las dependencias, entidades paraestatales y municipios con el fin de brindar servicios a la comunidad, con eficiencia y calidad.

INDICADORES ESTRATÉGICOS

OBJETIVO A MEDIR

DATOS DEL INDICADOR

NIVEL

RESUMEN NARRATIVO

NOMBRE

FÓRMULA

META

PROPÓSITO Las dependencias, entidades paraestatales y municipios realizan obras de infraestructura social y económica para el desarrollo regional del estado, que permita a la población elevar su nivel de bienestar social

Porcentaje de obras realizadas

$(OR/OP)*100$

OR = Obras realizadas
OP = Obras programadas

200
200

100

**GOBIERNO DEL ESTADO DE CHIHUAHUA
PRESUPUESTO DE EGRESOS 2019
PRESUPUESTO BASADO EN RESULTADOS**



103 - SECRETARIA DE HACIENDA

ALINEACIÓN AL PLAN ESTATAL DE DESARROLLO

E301T2 - INFRAESTRUCTURA, DESARROLLO URBANO Y MEDIO AMBIENTE - INFRAESTRUCTURA DE COMUNICACIONES Y TRANSPORTES - DERECHOS HUMANOS E INCLUSIÓN SOCIAL

PROGRAMA - 2K01019 COSTO EN CASETAS FEDERALES Y ESTATALES DE CUOTA 2019

DEFINICIÓN

BENEFICIARIOS

TIPO

TOTAL

MUJERES

HOMBRES

Usuarios de carreteras de cuota

18,012,728

9,006,364

9,006,364

Obras y acciones para el mantenimiento y mejoramiento de la infraestructura física de las casetas de cobro de peaje de las carreteras de cuota concesionadas al estado, así como el equipamiento de las mismas, con el fin de que en su operación ofrezca un servicio eficiente, rápido y de calidad a los usuarios de las carreteras de cuota.

INDICADORES ESTRATÉGICOS

OBJETIVO A MEDIR

DATOS DEL INDICADOR

NIVEL

RESUMEN NARRATIVO

NOMBRE

FÓRMULA

META

PROPÓSITO Los usuarios de las carreteras de cuota cuentan con un servicio eficiente, rápido y de calidad, brindando comodidad y seguridad

Porcentaje de aforo vehicular

$((CRt/CRT_1)-1)*100$

CRt = Cruces realizados en el año actual
CRT_1 = Cruces realizados en el año anterior

18,012,728

16,585,980

8.6

**GOBIERNO DEL ESTADO DE CHIHUAHUA
PRESUPUESTO DE EGRESOS 2019
PRESUPUESTO BASADO EN RESULTADOS**

103 - SECRETARIA DE HACIENDA

ALINEACIÓN AL PLAN ESTATAL DE DESARROLLO

E101T1 - DESARROLLO HUMANO Y SOCIAL - DESARROLLO SOCIAL - OPCIÓN PREFERENCIAL POR LAS PERSONAS EN SITUACIÓN DE POBREZA

PROGRAMA - 2K01419 FONDO DE INFRAESTRUCTURA SOCIAL PARA LAS ENTIDADES (FISE) 2019

DEFINICIÓN

BENEFICIARIOS

TIPO

TOTAL

MUJERES

HOMBRES

Destinar recursos al financiamiento de obras, acciones sociales básicas y a inversiones que beneficien directamente a población de pobreza extrema, localidades con alto o muy alto nivel de rezago social conforme a lo previsto en la Ley de Desarrollo Social y en las zonas de atención prioritaria.

Localidades del estado con alto y muy alto rezago social de las zonas de atención prioritaria

300

INDICADORES ESTRATÉGICOS

OBJETIVO A MEDIR

DATOS DEL INDICADOR

NIVEL

RESUMEN NARRATIVO

NOMBRE

FÓRMULA

META

PROPÓSITO Las localidades con alto y muy alto rezago social de las zonas de atención prioritaria cuentan con suficiente infraestructura social mejorada

Porcentaje de localidades de alto o muy alto grado de rezago social pertenecientes a las zonas de atención prioritaria que cuentan con infraestructura social mejorada

$(C/D)*100$

C = Número de localidades con alto o muy alto grado de rezago social y las pertenecientes a las zonas de atención prioritaria que cuentan con proyecto de inversión financiado en el ejercicio fiscal corriente
D = Número total de localidades que cuentan con inversión

300

300

100

**GOBIERNO DEL ESTADO DE CHIHUAHUA
PRESUPUESTO DE EGRESOS 2019
PRESUPUESTO BASADO EN RESULTADOS**



103 - SECRETARIA DE HACIENDA

ALINEACIÓN AL PLAN ESTATAL DE DESARROLLO

E301T2 - INFRAESTRUCTURA, DESARROLLO URBANO Y MEDIO AMBIENTE - INFRAESTRUCTURA DE COMUNICACIONES Y TRANSPORTES - DERECHOS HUMANOS E INCLUSIÓN SOCIAL

PROGRAMA - 2K01919 CAMINOS Y PUENTES FEDERALES-CAPUFE 2019

DEFINICIÓN

BENEFICIARIOS

TIPO

TOTAL

MUJERES

HOMBRES

Municipios con puentes de peaje

1

Destinar recursos a la construcción, mantenimiento, preparación y ampliación de obras de vialidad en aquellos municipios donde se ubican puentes de peaje operados por la Federación o la realización de obras de infraestructura o gasto de inversión de impacto regional directamente donde se encuentra el cobro de peaje.

INDICADORES ESTRATÉGICOS

OBJETIVO A MEDIR

DATOS DEL INDICADOR

NIVEL

RESUMEN NARRATIVO

NOMBRE

FÓRMULA

META

PROPÓSITO	Los municipios donde se ubican puentes de peaje se desarrollan integralmente, mediante la ejecución de obras viales e infraestructura de impacto regional	Porcentaje de obras viales e infraestructura terminadas	(OVIT/OVIP)*100	OVIT = Obras viales e infraestructura terminadas OVIP = Obras viales e infraestructura programadas	1 1	100
-----------	---	---	-----------------	---	--------	-----

**GOBIERNO DEL ESTADO DE CHIHUAHUA
PRESUPUESTO DE EGRESOS 2019
PRESUPUESTO BASADO EN RESULTADOS**

103 - SECRETARIA DE HACIENDA

ALINEACIÓN AL PLAN ESTATAL DE DESARROLLO

E101T2 - DESARROLLO HUMANO Y SOCIAL - DESARROLLO SOCIAL - DERECHOS HUMANOS E INCLUSIÓN SOCIAL

PROGRAMA - 2K02519 PROGRAMA DE INFRAESTRUCTURA INDÍGENA 2019

DEFINICIÓN	BENEFICIARIOS			
	TIPO	TOTAL	MUJERES	HOMBRES
Programa que promueve la realización de obras y acciones para el abatimiento del rezago en materia de infraestructura básica en localidades indígenas. Incluye obras en cuatro líneas de acción: caminos rurales, alimentadores y puentes vehiculares; electrificación, agua potable y drenaje y saneamiento. Beneficia a habitantes en localidades que al menos el cuarenta por ciento de ellos se identifiquen como población indígena; que sean de alta o muy alta marginación; y que tengan entre 50 y 15,000 habitantes. Incluye gastos de operación y supervisión del programa.	Población indígena	2,574	1,264	1,310

INDICADORES ESTRATÉGICOS

OBJETIVO A MEDIR		DATOS DEL INDICADOR				
NIVEL	RESUMEN NARRATIVO	NOMBRE	FÓRMULA		META	
PROPÓSITO	La población indígena de localidades elegibles cuenta con suficiente infraestructura social mejorada	Porcentaje de localidades beneficiadas con obras de servicio de agua potable, alcantarillado sanitario y electrificación	$(LBO/TLE) * 100$	LBO = Localidades beneficiadas con obras de servicio de agua potable, alcantarillado sanitario y electrificación TLE = Total de localidades elegibles con carencia de servicios de agua potable, alcantarillado sanitario y electrificación	19 506	3.75

**GOBIERNO DEL ESTADO DE CHIHUAHUA
PRESUPUESTO DE EGRESOS 2019
PRESUPUESTO BASADO EN RESULTADOS**



103 - SECRETARIA DE HACIENDA

ALINEACIÓN AL PLAN ESTATAL DE DESARROLLO

E303T2 - INFRAESTRUCTURA, DESARROLLO URBANO Y MEDIO AMBIENTE - DESARROLLO URBANO - DERECHOS HUMANOS E INCLUSIÓN SOCIAL

PROGRAMA - 2K03619 FONDO MINERO 2019

DEFINICIÓN

BENEFICIARIOS

TIPO

TOTAL

MUJERES

HOMBRES

Municipios mineros

10

Recursos federales de acuerdo a la Ley Federal de Derechos en sus artículos 271, para ser empleados en inversión física con un impacto social, ambiental y de desarrollo urbano positivo, a fin de propiciar proyectos de inversión pública detonadores de desarrollo sustentable en los municipios mineros del estado.

INDICADORES ESTRATÉGICOS

OBJETIVO A MEDIR

DATOS DEL INDICADOR

NIVEL

RESUMEN NARRATIVO

NOMBRE

FÓRMULA

META

PROPÓSITO	Los municipios mineros cuentan con obras de infraestructura pública para el fomento al desarrollo regional sustentable	Porcentaje de obras realizadas	(OR/OA)*100	OR = Obras realizadas OA = Obras aprobadas	10 10	100
-----------	--	--------------------------------	-------------	---	----------	-----

**GOBIERNO DEL ESTADO DE CHIHUAHUA
PRESUPUESTO DE EGRESOS 2019
PRESUPUESTO BASADO EN RESULTADOS**



103 - SECRETARIA DE HACIENDA

ALINEACIÓN AL PLAN ESTATAL DE DESARROLLO

E502T3 - GOBIERNO RESPONSABLE - EFICIENCIA GUBERNAMENTAL - AGENDA TAI: TRANSPARENCIA, COMBATE A LA CORRUPCIÓN Y A LA IMPUNIDAD

PROGRAMA - 2K06319 PROGRAMA PARA EL MEJORAMIENTO DE LA INFRAESTRUCTURA PÚBLICA ADMINISTRATIVA ESTATAL 2019

DEFINICIÓN

BENEFICIARIOS

TIPO

TOTAL

MUJERES

HOMBRES

Dependencias de Gobierno del Estado y municipios

3

Programa destinado a beneficiar a las dependencias de Gobierno del Estado y municipios con instalaciones adecuadas, para ofrecer un mejor servicio a la ciudadanía, mediante la adquisición de inmuebles, mobiliario y equipo, así como la construcción y rehabilitación de inmuebles a cargo de Gobierno del Estado.

INDICADORES ESTRATÉGICOS

OBJETIVO A MEDIR

DATOS DEL INDICADOR

NIVEL

RESUMEN NARRATIVO

NOMBRE

FÓRMULA

META

PROPÓSITO	Las dependencias de Gobierno del Estado y municipios cuentan con áreas adecuadas para otorgar servicios y funciones de calidad	Porcentaje de dependencias beneficiadas	$(DB/DP)*100$	DB = Dependencias beneficiadas DP = Dependencias programadas	3 3	100
-----------	--	---	---------------	---	--------	-----

**GOBIERNO DEL ESTADO DE CHIHUAHUA
PRESUPUESTO DE EGRESOS 2019
PRESUPUESTO BASADO EN RESULTADOS**

104 - SECRETARIA DE INNOVACION Y DESARROLLO ECONOMICO

MISIÓN

VISIÓN

Generar una economía vigorosa que ofrezca mayor valor a través de estrategias, políticas y programas que fomenten la innovación e impulsen la movilidad social que mejore la calidad de vida de las y los chihuahuenses.

Ser una institución reconocida por su capacidad de generar las condiciones para fomentar el desarrollo económico e innovación, con un crecimiento dinámico y sustentable en el estado; basada en una actitud de servicio, con una estructura de trabajo profesional orientada a resultados que influya en la sinergia de los sectores industrial, comercial, de energía, turismo, de servicio y social de la economía.

ALINEACIÓN AL PLAN ESTATAL DE DESARROLLO

E203T2 - ECONOMÍA, INNOVACIÓN, DESARROLLO SUSTENTABLE Y EQUILIBRIO REGIONAL - INDUSTRIA - DERECHOS HUMANOS E INCLUSIÓN SOCIAL

PROGRAMA - 1S03919 FORTALECIMIENTO Y DESARROLLO INDUSTRIAL 2019

DEFINICIÓN

BENEFICIARIOS

TIPO

TOTAL

MUJERES

HOMBRES

Impulsar el crecimiento y competitividad de las micro, pequeñas y medianas empresas de la industria de la transformación del estado a través de asesorías, apoyos económicos, capacitación, entrenamiento y certificaciones en sistemas de calidad.

Micro, pequeñas y medianas empresas de la industria de la transformación del estado

170

INDICADORES ESTRATÉGICOS

OBJETIVO A MEDIR

DATOS DEL INDICADOR

NIVEL

RESUMEN NARRATIVO

NOMBRE

FÓRMULA

META

FIN	Contribuir al incremento de la generación, crecimiento y competitividad de las micro, pequeñas y medianas empresas (MiPyMes) chihuahuenses, a través del incremento de la participación en las cadenas de valor global de las capacidades de las micro, pequeñas y medianas empresas (MiPyMes) de la Industria de la transformación del estado	Variación porcentual de unidades económicas del estado de Chihuahua de la industria de la transformación	$((UEECT/UEECT1)-1)*100$	UEECT = Unidades económicas del estado de Chihuahua de la industria de la transformación registradas en el año actual UEECT1 = Unidades económicas del estado de Chihuahua de la industria de la transformación registradas en el año anterior	4,820 4,710	2.34
PROPÓSITO	Las micro, pequeñas y medianas empresas de la industria de la transformación del estado, incrementan su participación en las cadenas de valor global	Porcentaje de índice anual de Integración de Insumos Nacionales en la Producción de la Industria Manufacturera, Maquiladora y de Servicios de Exportación	$(IINLT/IINPT1)*100$	IINLT = Índice anual de Integración de Insumos Nacionales logrado en el año actual IINPT1 = Índice anual de Integración de Insumos Nacionales programado en el año actual	5 4	125

**GOBIERNO DEL ESTADO DE CHIHUAHUA
PRESUPUESTO DE EGRESOS 2019
PRESUPUESTO BASADO EN RESULTADOS**

104 - SECRETARIA DE INNOVACION Y DESARROLLO ECONOMICO

ALINEACIÓN AL PLAN ESTATAL DE DESARROLLO

E203T2 - ECONOMÍA, INNOVACIÓN, DESARROLLO SUSTENTABLE Y EQUILIBRIO REGIONAL - INDUSTRIA - DERECHOS HUMANOS E INCLUSIÓN SOCIAL

PROGRAMA - 1S04019 FOMENTO AGROINDUSTRIAL 2019

DEFINICIÓN	BENEFICIARIOS			
	TIPO	TOTAL	MUJERES	HOMBRES
Fomentar e impulsar el sector agroindustrial a través del otorgamiento de apoyos económicos y encuentros de agro negocios a las micro, pequeñas, y medianas empresas agroindustriales de 0 a 250 empleados establecidas en el estado.	Las micro, pequeñas y medianas empresas agroindustriales de 0 a 250 empleados	300		

INDICADORES ESTRATÉGICOS

OBJETIVO A MEDIR		DATOS DEL INDICADOR				
NIVEL	RESUMEN NARRATIVO	NOMBRE	FÓRMULA		META	
FIN	Contribuir a fortalecer la organización y el desarrollo de las capacidades de los sectores productivos del estado para promover un crecimiento sustentable con mejores ingresos para las y los chihuahuenses a través del incremento de la competitividad de las micro, pequeñas y medianas empresas agroindustriales de 0 a 250 empleados	Variación porcentual del valor de producción agroindustrial	$((VPPAT/VPPAT1)-1)*100$	VPPAT = Valor de producción en miles de pesos en el año actual VPPAT1 = Valor de producción en miles de pesos en el año anterior	32,347,837 31,607,619	2.34
PROPÓSITO	Las micro, pequeñas y medianas empresas agroindustriales de 0 a 250 empleados establecidas en el estado de Chihuahua incrementan su competitividad	Variación porcentual de los empleos conservados y generados de las empresas beneficiadas.	$((ECGEABT/ECGEABT1)-1)*100$	ECGEABT = Empleos conservados y generados de las empresas agroindustriales beneficiadas en el año actual ECGEABT1 = Empleos conservados y generados de las empresas agroindustriales beneficiadas en el año anterior	29,749 28,511	4.34

**GOBIERNO DEL ESTADO DE CHIHUAHUA
PRESUPUESTO DE EGRESOS 2019
PRESUPUESTO BASADO EN RESULTADOS**

104 - SECRETARIA DE INNOVACION Y DESARROLLO ECONOMICO

ALINEACIÓN AL PLAN ESTATAL DE DESARROLLO

E203T2 - ECONOMÍA, INNOVACIÓN, DESARROLLO SUSTENTABLE Y EQUILIBRIO REGIONAL - INDUSTRIA - DERECHOS HUMANOS E INCLUSIÓN SOCIAL

PROGRAMA - 1S04319 FOMENTO A LA ECONOMÍA SOCIAL 2019

DEFINICIÓN

BENEFICIARIOS

TIPO

TOTAL

MUJERES

HOMBRES

Fortalecer la organización y el desarrollo de las capacidades de los sectores productivos del estado para promover un crecimiento sustentable con mejores ingresos para las y los chihuahuenses a través de la asesoría, gestión para constitución, capacitación, proyectos sociales productivos e incentivos económicos a los Organismos del Sector Social de la Economía.

Los Organismos del Sector Social de la Economía (OSSE) en el estado

67

INDICADORES ESTRATÉGICOS

OBJETIVO A MEDIR

DATOS DEL INDICADOR

NIVEL

RESUMEN NARRATIVO

NOMBRE

FÓRMULA

META

FIN Contribuir en fortalecer la organización y el desarrollo de las capacidades de los sectores productivos del estado para promover un crecimiento sustentable con mejores ingresos para las y los chihuahuenses a través del incremento de la competitividad de los Organismos del Sector Social de la Economía (OSSE) en el estado

Porcentaje del monto de venta real de los Organismos del Sector Social de la Economía apoyados.

$(MVROAT/MVPOAT1)*100$

MVROAT = Monto de venta real porcentual de los Organismos del Sector Social de la Economía apoyados en el año actual.
MVPOAT1 = Monto de venta programada porcentual de los Organismos del Sector Social de la Economía apoyados en el año actual.

5

5

100

PROPÓSITO Los Organismos del Sector Social de la Economía (OSSE) establecidos en el estado de Chihuahua incrementan su competitividad

Variación porcentual de los empleos generados en los Organismos del Sector Social de la Economía apoyados

$((EGT/EGT1)-1)*100$

EGT = Empleos generados por los Organismos del Sector Social de la Economía en el año actual.
EGT1 = Empleos generados por los Organismos del Sector Social de la Economía en el año anterior.

75

75

0

**GOBIERNO DEL ESTADO DE CHIHUAHUA
PRESUPUESTO DE EGRESOS 2019
PRESUPUESTO BASADO EN RESULTADOS**

104 - SECRETARIA DE INNOVACION Y DESARROLLO ECONOMICO

ALINEACIÓN AL PLAN ESTATAL DE DESARROLLO

E205T2 - ECONOMÍA, INNOVACIÓN, DESARROLLO SUSTENTABLE Y EQUILIBRIO REGIONAL - COMERCIO - DERECHOS HUMANOS E INCLUSIÓN SOCIAL

PROGRAMA - 2F00619 FOMENTO AL COMERCIO Y DESARROLLO EMPRESARIAL 2019

DEFINICIÓN	BENEFICIARIOS			
	TIPO	TOTAL	MUJERES	HOMBRES
Generar sinergias que fortalezcan las y los empresarios de las micro, pequeñas y medianas empresas comerciales a través de los servicios para la creación de nuevas empresas, asesorías, certificaciones, apoyos económicos así como gestiones; a fin de que se integren a cadenas de valor y aumenten su esperanza de vida.	Las y los empresarios de las micro, pequeñas y medianas empresas comerciales	9,000	3,600	5,400

INDICADORES ESTRATÉGICOS

OBJETIVO A MEDIR		DATOS DEL INDICADOR				
NIVEL	RESUMEN NARRATIVO	NOMBRE	FÓRMULA	META		
FIN	Contribuir a incrementar la generación, crecimiento y competitividad de las y los empresarios de las micro, pequeñas y medianas empresas comerciales a través de acrecentar su esperanza de vida	Variación porcentual de empresas del sector comercial registradas	$((ESCRT / ESCRT1) - 1) * 100$	ESCRT = Empresas del sector comercial registradas en el año actual ESCRT1 = Empresas del sector comercial registradas en el año anterior	40,000 39,500	1.27
PROPÓSITO	Las y los empresarios de las micro, pequeñas y medianas empresas comerciales acrecientan la esperanza de vida de sus empresas	Porcentaje de empresas por cada 100 mil habitantes	$(EAT / EPT1) * 100$	EAT = Empresas aperturadas por cada 100 mil habitantes en el año actual EPT1 = Empresas programadas por cada 100 mil habitantes en el año actual	2,087 2,087	100

**GOBIERNO DEL ESTADO DE CHIHUAHUA
PRESUPUESTO DE EGRESOS 2019
PRESUPUESTO BASADO EN RESULTADOS**

104 - SECRETARIA DE INNOVACION Y DESARROLLO ECONOMICO

ALINEACIÓN AL PLAN ESTATAL DE DESARROLLO

E204T2 - ECONOMÍA, INNOVACIÓN, DESARROLLO SUSTENTABLE Y EQUILIBRIO REGIONAL - MINERÍA - DERECHOS HUMANOS E INCLUSIÓN SOCIAL

PROGRAMA - 2F00919 FOMENTO A LA ACTIVIDAD MINERA MEDIANTE EL DESARROLLO SUSTENTABLE 2019

DEFINICIÓN	BENEFICIARIOS			
	TIPO	TOTAL	MUJERES	HOMBRES
Impulsar el establecimiento así como el desarrollo de la competitividad de las y los empresarios y/o concesionarios del sector minero-metalúrgico a través de la asesoría, capacitación y financiamiento.	Las y los empresarios y/o concesionarios del sector minero - metalúrgico	1,200	360	840

INDICADORES ESTRATÉGICOS

OBJETIVO A MEDIR		DATOS DEL INDICADOR				
NIVEL	RESUMEN NARRATIVO	NOMBRE	FÓRMULA		META	
FIN	Contribuir a fortalecer la organización y el desarrollo de la capacidad del sector minero para promover un desarrollo sustentable, a través del desarrollo de la competitividad de las y los empresarios y/o concesionarios del sector minero-metalúrgico	Variación porcentual de la producción minera en el estado	$((PMT/PMT1)-1)*100$	PMT = Producción minera de empresas por municipio en el año actual PMT1 = Producción minera de empresas por municipio en el año anterior	1,802,500,000 1,750,000,000	3
PROPÓSITO	Las y los empresarios y/o concesionarios del sector minero-metalúrgico desarrollan su competitividad	Variación porcentual del monto de inversión en los proyectos por las empresas en los municipios	$((TMIT/ TMIT1)-1)*100$	TMIT = Monto de inversión en los proyectos realizados por las empresas en los municipios en el año actual TMIT1 = Monto de inversión en los proyectos realizados por las empresas en los municipios en el año anterior	265,200,000 260,000,000	2

**GOBIERNO DEL ESTADO DE CHIHUAHUA
PRESUPUESTO DE EGRESOS 2019
PRESUPUESTO BASADO EN RESULTADOS**

104 - SECRETARIA DE INNOVACION Y DESARROLLO ECONOMICO

ALINEACIÓN AL PLAN ESTATAL DE DESARROLLO

E206T2 - ECONOMÍA, INNOVACIÓN, DESARROLLO SUSTENTABLE Y EQUILIBRIO REGIONAL - TURISMO - DERECHOS HUMANOS E INCLUSIÓN SOCIAL

PROGRAMA - 2F01119 FOMENTO Y DESARROLLO TURÍSTICO 2019

DEFINICIÓN	BENEFICIARIOS			
	TIPO	TOTAL	MUJERES	HOMBRES
Fortalecer y estimular el desarrollo turístico en el estado, a través de eventos, promoción, certificaciones, capacitación y asesorías para las y los prestadores de servicios turísticos en el estado.	Las y los prestadores de servicios turísticos en el estado	1,777	711	1,066

INDICADORES ESTRATÉGICOS

OBJETIVO A MEDIR		DATOS DEL INDICADOR				
NIVEL	RESUMEN NARRATIVO	NOMBRE	FÓRMULA		META	
FIN	Contribuir a fortalecer el desarrollo turístico del estado de Chihuahua para incrementar de forma sustentable la derrama económica de este sector en el estado a través de la competitividad de las y los prestadores de servicios turísticos en el estado	Variación porcentual de la derrama económica del sector turístico	$((DESTT/DESTT1)-1)*100$	DESTT = Derrama económica en sector turístico en el año actual DESTT1 = Derrama económica en sector turístico en el año anterior	9,609,281,888 9,284,330,327	3.5
PROPÓSITO	Las y los prestadores de servicios turísticos en el estado incrementan su competitividad	Variación porcentual de la afluencia turística	$((ATT/ATT1)-1)*100$	ATT = Afluencia turística en el año actual ATT1 = Afluencia turística en el año anterior	6,339,937 6,125,543	3.5

**GOBIERNO DEL ESTADO DE CHIHUAHUA
PRESUPUESTO DE EGRESOS 2019
PRESUPUESTO BASADO EN RESULTADOS**

104 - SECRETARIA DE INNOVACION Y DESARROLLO ECONOMICO

ALINEACIÓN AL PLAN ESTATAL DE DESARROLLO

E203T2 - ECONOMÍA, INNOVACIÓN, DESARROLLO SUSTENTABLE Y EQUILIBRIO REGIONAL - INDUSTRIA - DERECHOS HUMANOS E INCLUSIÓN SOCIAL

PROGRAMA - 2F01519 PROMOCIÓN PARA LA ATRACCIÓN DE INVERSIÓN 2019

DEFINICIÓN	BENEFICIARIOS			
	TIPO	TOTAL	MUJERES	HOMBRES
Promoción de las ventajas competitivas del estado, para generar nuevas inversiones así como brindar servicios de asesoría a las empresas de diferentes sectores productivos, con el fin que la población económicamente activa en el estado de Chihuahua encuentre empleos de calidad.	Población económicamente activa del estado de Chihuahua	10,000	4,000	6,000

INDICADORES ESTRATÉGICOS

OBJETIVO A MEDIR		DATOS DEL INDICADOR				
NIVEL	RESUMEN NARRATIVO	NOMBRE	FÓRMULA	META		
FIN	Contribuir en fortalecer la organización y el desarrollo de las capacidades de los sectores productivos del estado, para promover un crecimiento sustentable con mejores ingresos para las y los chihuahuenses a través de la generación de empleos de calidad a la población económicamente activa en el estado	Variación porcentual en millones de dólares americanos del monto de inversión de nuevos proyectos de empresas industriales en el estado	$((\text{MDAMINPEIT}/\text{MDAMINPEIT1}) - 1) * 100$	MDAMINPEIT = Millones de dólares americanos del monto de inversión de nuevos proyectos de empresas industriales en el estado en el año actual MDAMINPEIT1 = Millones de dólares americanos del monto de inversión de nuevos proyectos de empresas industriales en el estado en el año anterior	1,200	215.79
PROPÓSITO	La población económicamente activa en el estado de Chihuahua encuentra empleos de calidad	Variación porcentual de nuevos empleos industriales generados en el estado	$((\text{NEIGT}/\text{NEIGT1}) - 1) * 100$	NEIGT = Nuevos empleos industriales generados en el año actual NEIGT1 = Nuevos empleos industriales generados en el año anterior	10,000 5,000	100

**GOBIERNO DEL ESTADO DE CHIHUAHUA
PRESUPUESTO DE EGRESOS 2019
PRESUPUESTO BASADO EN RESULTADOS**

104 - SECRETARIA DE INNOVACION Y DESARROLLO ECONOMICO

ALINEACIÓN AL PLAN ESTATAL DE DESARROLLO

E208T2 - ECONOMÍA, INNOVACIÓN, DESARROLLO SUSTENTABLE Y EQUILIBRIO REGIONAL - ENERGÍA - DERECHOS HUMANOS E INCLUSIÓN SOCIAL

PROGRAMA - 2F02019 PROMOCIÓN PARA LA EFICIENCIA E INNOVACIÓN EN LA GENERACIÓN Y ABASTO DE FUENTES DE ENERGÍA 2019

DEFINICIÓN

BENEFICIARIOS

TIPO

TOTAL

MUJERES

HOMBRES

Promover el gran potencial energético con que cuenta el estado y brindar asesorías integrales a las empresas del sector energético, industrial y de servicios, clasificadas en el Directorio Estadístico Nacional de Unidades Económicas (DENUE) como tamaño grande, para impulsar la inversión pública y privada en la construcción y ampliación de infraestructura para la generación y transmisión de energía limpia y renovable.

Empresas del sector energético, industrial y de servicios, clasificadas en el Directorio Estadístico Nacional de Unidades Económicas (DENUE) como tamaño grande

691

INDICADORES ESTRATÉGICOS

OBJETIVO A MEDIR

DATOS DEL INDICADOR

NIVEL

RESUMEN NARRATIVO

NOMBRE

FÓRMULA

META

PROPÓSITO	Las empresas del sector energético, industrial y de servicios, clasificadas en el Directorio Estadístico de Unidades Económicas (DENUE) como tamaño grande incrementan su desarrollo.	Porcentaje del volumen de energía eléctrica generada	$(VEEG/VEEC)*100$	VEEG = Volumen de energía eléctrica generada VEEC = Volumen de energía eléctrica consumida	9.83 11.5	85.48
-----------	---	--	-------------------	---	--------------	-------

**GOBIERNO DEL ESTADO DE CHIHUAHUA
PRESUPUESTO DE EGRESOS 2019
PRESUPUESTO BASADO EN RESULTADOS**

104 - SECRETARIA DE INNOVACION Y DESARROLLO ECONOMICO

ALINEACIÓN AL PLAN ESTATAL DE DESARROLLO

E203T2 - ECONOMÍA, INNOVACIÓN, DESARROLLO SUSTENTABLE Y EQUILIBRIO REGIONAL - INDUSTRIA - DERECHOS HUMANOS E INCLUSIÓN SOCIAL

PROGRAMA - 2P00919 PLANEACIÓN, EVALUACIÓN Y CONDUCCIÓN DEL DESARROLLO ECONÓMICO 2019

DEFINICIÓN	BENEFICIARIOS			
	TIPO	TOTAL	MUJERES	HOMBRES
Articulación eficaz de estrategias, políticas y programas del sector económico para la conservación de empleos de calidad para la población económicamente activa formal en el estado de Chihuahua a través de proyectos productivos, compendios así como la creación de Instrumentos de inteligencia de negocio que incidan en el desarrollo económico.	Población económicamente activa formal en el estado de Chihuahua	878,774	351,510	527,264

INDICADORES ESTRATÉGICOS

OBJETIVO A MEDIR		DATOS DEL INDICADOR				
NIVEL	RESUMEN NARRATIVO	NOMBRE	FÓRMULA		META	
FIN	Contribuir en fortalecer la organización y el desarrollo de las capacidades de los sectores productivos del estado, para promover un crecimiento sustentable con mejores ingresos a las y los chihuahuenses a través de la conservación de empleos a la población formal económicamente activa	Variación porcentual anual de conservación del empleo	$((CET/CET1)-1)*100$	CET = Conservación de empleo en el año actual CET1 = Conservación de empleo en el año anterior	906,774 878,774	3.19
PROPÓSITO	La población económicamente activa formal en el estado de Chihuahua cuenta con empleos de calidad	Promedio anual del salario diario	$(SDPE/SDPN)$	SDPE = Salario diario promedio estatal SDPN = Salario diario promedio nacional	350.17 353.83	0.99

**GOBIERNO DEL ESTADO DE CHIHUAHUA
PRESUPUESTO DE EGRESOS 2019
PRESUPUESTO BASADO EN RESULTADOS**

104 - SECRETARIA DE INNOVACION Y DESARROLLO ECONOMICO

ALINEACIÓN AL PLAN ESTATAL DE DESARROLLO

E206T2 - ECONOMÍA, INNOVACIÓN, DESARROLLO SUSTENTABLE Y EQUILIBRIO REGIONAL - TURISMO - DERECHOS HUMANOS E INCLUSIÓN SOCIAL

PROGRAMA - 2K02819 CONVENIO CON LA SECRETARIA DE TURISMO-SECTUR 2019

DEFINICIÓN

BENEFICIARIOS

TIPO

TOTAL

MUJERES

HOMBRES

Habitantes de municipios con potencial turístico

2,480,520

1,244,466

1,236,054

Fortalecer el desarrollo turístico a través de la ejecución de proyectos, estudios así como obras de infraestructura y servicios, mejoramiento de imagen urbana, equipamiento, rehabilitación de sitios de interés, rutas, circuitos y corredores en materia turística; para las y los habitantes de los municipios con potencial turístico.

INDICADORES ESTRATÉGICOS

OBJETIVO A MEDIR

DATOS DEL INDICADOR

NIVEL

RESUMEN NARRATIVO

NOMBRE

FÓRMULA

META

PROPÓSITO Habitantes de municipios con potencial turístico, se benefician con el incremento de la infraestructura turística

Variación porcentual de afluencia turística en el estado

$((ATAAT / ATAAT1)-1)*100$

ATAAT = Afluencia turística al estado en el año actual
ATAAT1 = Afluencia turística al estado en el año anterior

6,339,937

6,125,543

3.5

**GOBIERNO DEL ESTADO DE CHIHUAHUA
PRESUPUESTO DE EGRESOS 2019
PRESUPUESTO BASADO EN RESULTADOS**

105 - SECRETARIA DE DESARROLLO SOCIAL

MISIÓN

VISIÓN

Somos una instancia de Gobierno que impulsa políticas públicas de desarrollo social y humano para elevar los índices de bienestar de la población del Estado de Chihuahua; a través de programas y proyectos orientados a la atención de los derechos sociales, promoviendo la igualdad de género y la participación activa de los sectores público, social y privado.

Constituirnos como una Secretaría con una visión integral que establezca las condiciones que propicien la satisfacción de las necesidades más elementales de la población, sustentadas en la equidad de género, solidaridad, honestidad y compromiso, permitiendo finalmente una corresponsabilidad entre Gobierno y sociedad para acceder a una mejor calidad de vida.

ALINEACIÓN AL PLAN ESTATAL DE DESARROLLO

E101T1 - DESARROLLO HUMANO Y SOCIAL - DESARROLLO SOCIAL - OPCIÓN PREFERENCIAL POR LAS PERSONAS EN SITUACIÓN DE POBREZA

PROGRAMA - 1S02419 APOYOS SOCIALES Y GESTIÓN DE SERVICIOS 2019

DEFINICIÓN

BENEFICIARIOS

TIPO

TOTAL

MUJERES

HOMBRES

Agrupar los apoyos, servicios y gestiones de carácter social que contribuyen al mejoramiento de las condiciones inmediatas de vida de la población en condiciones de vulnerabilidad y pobreza extrema, mediante la gestión de servicios y otorgamiento de apoyos económicos y/o en especie. Asimismo, a través de este programa se da cumplimiento al Decreto 204 de la Ley de Pensiones, Seguros de Vida y Otros Beneficios a los familiares de los veteranos de la revolución.

La población en condiciones de vulnerabilidad y pobreza extrema

28,850

16,592

12,258

INDICADORES ESTRATÉGICOS

OBJETIVO A MEDIR

DATOS DEL INDICADOR

NIVEL

RESUMEN NARRATIVO

NOMBRE

FÓRMULA

META

PROPÓSITO La población en condiciones de vulnerabilidad y pobreza extrema supera satisfactoriamente sus condiciones de emergencia

Porcentaje de personas que mejoraron sus condiciones de emergencia

$(TPAS/TPAE)*100$

TPAS = Total de personas atendidas que se sintieron satisfechas con los apoyos o servicios
TPAE = Total de personas atendidas

4,500

5,000

90

**GOBIERNO DEL ESTADO DE CHIHUAHUA
PRESUPUESTO DE EGRESOS 2019
PRESUPUESTO BASADO EN RESULTADOS**

105 - SECRETARIA DE DESARROLLO SOCIAL

ALINEACIÓN AL PLAN ESTATAL DE DESARROLLO

E101T2 - DESARROLLO HUMANO Y SOCIAL - DESARROLLO SOCIAL - DERECHOS HUMANOS E INCLUSIÓN SOCIAL

PROGRAMA - 1S02519 ATENCIÓN A SUJETOS PRIORITARIOS POR CICLO DE VIDA: NIÑAS, NIÑOS, ADOLESCENTES Y JÓVENES 2019

DEFINICIÓN

BENEFICIARIOS

TIPO

TOTAL

MUJERES

HOMBRES

Dirige las acciones encaminadas a mejorar las condiciones de desarrollo de niñas, niños, adolescentes y jóvenes en condiciones de pobreza extrema, vulnerabilidad y/o riesgo psicosocial, mediante acciones coordinadas con organizaciones de la sociedad civil, para generar espacios de cuidado integral, profesionalización de cuidadoras y ampliar oportunidades de desarrollo y formación.

Niñas, niños, adolescentes y jóvenes en condiciones de pobreza extrema, vulnerabilidad y/o riesgo psicosocial	3,000	1,486	1,514
---	-------	-------	-------

INDICADORES ESTRATÉGICOS

OBJETIVO A MEDIR

DATOS DEL INDICADOR

NIVEL

RESUMEN NARRATIVO

NOMBRE

FÓRMULA

META

PROPÓSITO	Las niñas, niños, adolescentes y jóvenes en condiciones de pobreza extrema, vulnerabilidad y/o riesgo psicosocial cuentan con espacios de cuidado y atención, así como para el desarrollo de competencias y habilidades	Variación porcentual de niñas, niños, adolescentes y jóvenes que tienen acceso a un espacio para su cuidado y/o atención integral	$\left(\frac{\text{NNAJBt}}{\text{NNAJBt}_1} - 1 \right) * 100$	NNAJBt = Niñas, niños, adolescentes y jóvenes beneficiados en 2019 NNAJBt ₁ = Niñas, niños, adolescentes y jóvenes beneficiados en 2018	3,000	2,500	20
-----------	---	---	--	---	-------	-------	----

**GOBIERNO DEL ESTADO DE CHIHUAHUA
PRESUPUESTO DE EGRESOS 2019
PRESUPUESTO BASADO EN RESULTADOS**



105 - SECRETARIA DE DESARROLLO SOCIAL

ALINEACIÓN AL PLAN ESTATAL DE DESARROLLO

E101T2 - DESARROLLO HUMANO Y SOCIAL - DESARROLLO SOCIAL - DERECHOS HUMANOS E INCLUSIÓN SOCIAL

PROGRAMA - 1S02619 INCLUSIÓN SOCIAL 2019

DEFINICIÓN	BENEFICIARIOS			
	TIPO	TOTAL	MUJERES	HOMBRES
Agrupar los bienes y/o servicios que contribuyen al acceso a derechos de las personas indígenas y jornaleras agrícolas, mediante la promoción, difusión y gestión de eventos culturales, servicios gubernamentales y el otorgamiento de apoyos económicos.	Personas indígenas y jornaleras agrícolas	5,400	1,260	4,140

INDICADORES ESTRATÉGICOS

OBJETIVO A MEDIR		DATOS DEL INDICADOR				
NIVEL	RESUMEN NARRATIVO	NOMBRE	FÓRMULA		META	
PROPÓSITO	Las personas indígenas y jornaleras agrícolas acceden a apoyos y servicios que promueven su inclusión social y acceso a derechos	Porcentaje de personas indígenas y jornaleras agrícolas que acceden a apoyos y servicios	$(TPAS/TPAE)*100$	TPAS = Total de personas atendidas TPAE = Total de personas	300 340	88.24

**GOBIERNO DEL ESTADO DE CHIHUAHUA
PRESUPUESTO DE EGRESOS 2019
PRESUPUESTO BASADO EN RESULTADOS**

105 - SECRETARIA DE DESARROLLO SOCIAL

ALINEACIÓN AL PLAN ESTATAL DE DESARROLLO

E101T2 - DESARROLLO HUMANO Y SOCIAL - DESARROLLO SOCIAL - DERECHOS HUMANOS E INCLUSIÓN SOCIAL

PROGRAMA - 1S02719 ATENCIÓN A SUJETOS PRIORITARIOS POR SITUACIÓN DE VULNERABILIDAD: PERSONAS MAYORES Y PERSONAS CON DISCAPACIDAD 2019

DEFINICIÓN	BENEFICIARIOS			
	TIPO	TOTAL	MUJERES	HOMBRES
Asume las acciones destinadas a la inclusión de las personas mayores y las personas con discapacidad en condiciones de pobreza extrema, pobreza y exclusión social, para que desarrollen plenamente su potencial, el sentido de la dignidad, sus capacidades, talentos y su creatividad, de manera que sean parte activa de la sociedad, reforzando el respeto por los derechos humanos y las libertades fundamentales.	Las personas mayores y las personas con discapacidad en condiciones de pobreza extrema, pobreza y exclusión social	22,650	12,005	10,645

INDICADORES ESTRATÉGICOS

OBJETIVO A MEDIR		DATOS DEL INDICADOR				
NIVEL	RESUMEN NARRATIVO	NOMBRE	FÓRMULA	META		
PROPÓSITO	Las personas mayores y las personas con discapacidad en condiciones de pobreza extrema, pobreza y exclusión social logran reducir sus condiciones de vulnerabilidad	Porcentaje de bienestar de las personas mayores y las personas con discapacidad	$(TPM / TPE) * 100$	TPM = Total de personas mayores y personas con discapacidad que sintieron mejoría en su calidad de vida TPE = Total de personas mayores y personas con discapacidad	1,620 1,800	90

**GOBIERNO DEL ESTADO DE CHIHUAHUA
PRESUPUESTO DE EGRESOS 2019
PRESUPUESTO BASADO EN RESULTADOS**



105 - SECRETARIA DE DESARROLLO SOCIAL

ALINEACIÓN AL PLAN ESTATAL DE DESARROLLO

E101T2 - DESARROLLO HUMANO Y SOCIAL - DESARROLLO SOCIAL - DERECHOS HUMANOS E INCLUSIÓN SOCIAL

PROGRAMA - 1S02819 UNIDOS CON VALOR POR JÚAREZ 2019

DEFINICIÓN	BENEFICIARIOS			
	TIPO	TOTAL	MUJERES	HOMBRES
Agrupar las acciones destinadas a brindar atención integral a la población en condiciones de vulnerabilidad que reside en la zona fronteriza del estado, con la finalidad de resolver las problemáticas de la población en situación de vulnerabilidad.	La población en condiciones de vulnerabilidad que reside en la zona fronteriza del estado	10,000	5,000	5,000

INDICADORES ESTRATÉGICOS

OBJETIVO A MEDIR		DATOS DEL INDICADOR				
NIVEL	RESUMEN NARRATIVO	NOMBRE	FÓRMULA	META		
PROPÓSITO	La población en condiciones de vulnerabilidad que reside en la zona fronteriza del estado, eleva su calidad de vida	Porcentaje de personas en condiciones de vulnerabilidad que reside en la zona fronteriza del estado con una mejor calidad de vida	$(PMCV / PBP) * 100$	PMCV = Personas que mejoraron su calidad de vida PBP = Personas beneficiadas por el programa	8,000	80
					10,000	

**GOBIERNO DEL ESTADO DE CHIHUAHUA
PRESUPUESTO DE EGRESOS 2019
PRESUPUESTO BASADO EN RESULTADOS**



105 - SECRETARIA DE DESARROLLO SOCIAL

ALINEACIÓN AL PLAN ESTATAL DE DESARROLLO

E101T2 - DESARROLLO HUMANO Y SOCIAL - DESARROLLO SOCIAL - DERECHOS HUMANOS E INCLUSIÓN SOCIAL

PROGRAMA - 1S03019 FONDO DE APOYO A MIGRANTES 2019

DEFINICIÓN	BENEFICIARIOS			
	TIPO	TOTAL	MUJERES	HOMBRES
Actividades para apoyar a las personas migrantes repatriadas y migrantes en tránsito a encontrar una ocupación dentro del mercado formal, incrementar sus opciones de autoempleo, así como fomentar la operación de albergues que los atiendan.	Personas migrantes repatriadas y migrantes en tránsito	13,000	11,733	1,267

INDICADORES ESTRATÉGICOS

OBJETIVO A MEDIR		DATOS DEL INDICADOR				
NIVEL	RESUMEN NARRATIVO	NOMBRE	FÓRMULA	META		
PROPÓSITO	Las personas migrantes repatriadas y migrantes en tránsito tienen acceso a bienes y servicios para atender sus necesidades de desarrollo integral	Porcentaje de personas migrantes repatriadas y migrantes en tránsito que reciben bienes y/o servicios	$(\text{PMAP} / \text{TPR}) * 100$	PMAP = Personas migrantes apoyadas por el programa TPR = Total de personas repatriadas	3,690	28.38

**GOBIERNO DEL ESTADO DE CHIHUAHUA
PRESUPUESTO DE EGRESOS 2019
PRESUPUESTO BASADO EN RESULTADOS**



105 - SECRETARIA DE DESARROLLO SOCIAL

ALINEACIÓN AL PLAN ESTATAL DE DESARROLLO

E101T1 - DESARROLLO HUMANO Y SOCIAL - DESARROLLO SOCIAL - OPCIÓN PREFERENCIAL POR LAS PERSONAS EN SITUACIÓN DE POBREZA

PROGRAMA - 2E02719 FORTALECIMIENTO COMUNITARIO Y COHESIÓN SOCIAL 2019

DEFINICIÓN	BENEFICIARIOS			
	TIPO	TOTAL	MUJERES	HOMBRES
Programa de carácter transversal cuyo propósito es promover e impulsar el ejercicio de los derechos de las personas que habitan en zonas de atención prioritaria para que les permita desarrollar sus capacidades para mejorar la calidad de vida, a través de acciones de vinculación y participación social, así como de la atención psicosocial.	Las personas que habitan en zonas de atención prioritaria	20,500	12,750	7,750

INDICADORES ESTRATÉGICOS

OBJETIVO A MEDIR		DATOS DEL INDICADOR				
NIVEL	RESUMEN NARRATIVO	NOMBRE	FÓRMULA		META	
PROPÓSITO	Las personas que habitan en zonas de atención prioritaria atendidas por el programa incrementan su nivel de desarrollo e integración social	Porcentaje de personas que incrementan su nivel de desarrollo e integración social	$(PEM / PEA) * 100$	PEM = Personas que incrementan su nivel de desarrollo e integración social PEA = Total de personas	800 1,000	80

**GOBIERNO DEL ESTADO DE CHIHUAHUA
PRESUPUESTO DE EGRESOS 2019
PRESUPUESTO BASADO EN RESULTADOS**

105 - SECRETARIA DE DESARROLLO SOCIAL

ALINEACIÓN AL PLAN ESTATAL DE DESARROLLO

E101T2 - DESARROLLO HUMANO Y SOCIAL - DESARROLLO SOCIAL - DERECHOS HUMANOS E INCLUSIÓN SOCIAL

PROGRAMA - 2F05419 INCLUSIÓN PRODUCTIVA Y ECONOMÍA SOLIDARIA 2019

DEFINICIÓN

BENEFICIARIOS

TIPO

TOTAL

MUJERES

HOMBRES

Acciones que fomentan la inclusión en la actividad económica y productiva de las personas en situación de pobreza o vulnerables por ingreso, con la finalidad de crear alternativas propias de incremento en el ingreso familiar, mediante el acompañamiento profesional en el desarrollo de los proyectos, el otorgamiento de financiamientos y ferias de productores, en colaboración con la sociedad civil.

Las personas en situación de pobreza o vulnerables por ingreso	254	77	177
--	-----	----	-----

INDICADORES ESTRATÉGICOS

OBJETIVO A MEDIR

DATOS DEL INDICADOR

NIVEL

RESUMEN NARRATIVO

NOMBRE

FÓRMULA

META

PROPÓSITO	Las personas en situación de pobreza o vulnerables por ingreso apoyadas por el programa logran su inclusión productiva y/o financiera	Variación porcentual del ingreso per cápita de las personas en situación de pobreza o vulnerables	$((PIFAt / PIFAt_1) - 1) * 100$	PIFAt = Promedio de ingresos de las familias apoyadas en el cuarto trimestre de 2019 PIFAt_1 = Promedio de ingresos de las familias apoyadas en el cuarto trimestre de 2018	1	0
					1	

**GOBIERNO DEL ESTADO DE CHIHUAHUA
PRESUPUESTO DE EGRESOS 2019
PRESUPUESTO BASADO EN RESULTADOS**

105 - SECRETARIA DE DESARROLLO SOCIAL

ALINEACIÓN AL PLAN ESTATAL DE DESARROLLO

E101T3 - DESARROLLO HUMANO Y SOCIAL - DESARROLLO SOCIAL - AGENDA TAI: TRANSPARENCIA, COMBATE A LA CORRUPCIÓN Y A LA IMPUNIDAD

PROGRAMA - 2P02719 APOYO A LA GESTIÓN DEL SECTOR SOCIAL 2019

DEFINICIÓN

BENEFICIARIOS

TIPO

TOTAL

MUJERES

HOMBRES

Unidades administrativas de la Secretaría de Desarrollo Social

27

Acciones encaminadas a mejorar las unidades administrativas de la Secretaría de Desarrollo Social, propiciando que los recursos públicos sean ejercidos de acuerdo a los objetivos y metas establecidas, así como en estricto apego a las disposiciones legales aplicables y a la normatividad vigente. Todo ello bajo los criterios de eficacia, eficiencia, economía, racionalidad, transparencia y honradez.

INDICADORES ESTRATÉGICOS

OBJETIVO A MEDIR

DATOS DEL INDICADOR

NIVEL

RESUMEN NARRATIVO

NOMBRE

FÓRMULA

META

PROPÓSITO	Las unidades administrativas de la Secretaría de Desarrollo Social eficiente la gestión institucional para resultados	Porcentaje de programas que cumplen sus metas	$(PAM/TP)*100$	PAM = Programas que cumplen sus metas TP = Todos los programas de la Secretaría	11	100
					11	

**GOBIERNO DEL ESTADO DE CHIHUAHUA
PRESUPUESTO DE EGRESOS 2019
PRESUPUESTO BASADO EN RESULTADOS**

105 - SECRETARIA DE DESARROLLO SOCIAL

ALINEACIÓN AL PLAN ESTATAL DE DESARROLLO

E101T2 - DESARROLLO HUMANO Y SOCIAL - DESARROLLO SOCIAL - DERECHOS HUMANOS E INCLUSIÓN SOCIAL

PROGRAMA - 2K02319 FONDO PARA LA ACCESIBILIDAD AL TRANSPORTE PUBLICO PARA PERSONAS CON DISCAPACIDAD 2019

DEFINICIÓN

BENEFICIARIOS

TIPO

TOTAL

MUJERES

HOMBRES

Las personas con discapacidad en el estado de Chihuahua

36,000

18,000

18,000

El programa protege los derechos de las personas con discapacidad en el estado de Chihuahua y contribuye a su desarrollo integral e inclusión plena, a través de la construcción y adecuación de los espacios, para garantizar el derecho a la accesibilidad, diseño universal y transporte.

INDICADORES ESTRATÉGICOS

OBJETIVO A MEDIR

DATOS DEL INDICADOR

NIVEL

RESUMEN NARRATIVO

NOMBRE

FÓRMULA

META

PROPÓSITO Las personas con discapacidad en el estado de Chihuahua tienen acceso suficiente al entorno físico

Porcentaje de servicios públicos otorgados a personas con discapacidad

$(SPO/SPP)*100$

SPO = Servicios públicos otorgados
SPP = Servicios públicos programados

10,000
10,000

100

**GOBIERNO DEL ESTADO DE CHIHUAHUA
PRESUPUESTO DE EGRESOS 2019
PRESUPUESTO BASADO EN RESULTADOS**

105 - SECRETARIA DE DESARROLLO SOCIAL

ALINEACIÓN AL PLAN ESTATAL DE DESARROLLO

E101T2 - DESARROLLO HUMANO Y SOCIAL - DESARROLLO SOCIAL - DERECHOS HUMANOS E INCLUSIÓN SOCIAL

PROGRAMA - 2K14719 INFRAESTRUCTURA PARA EL DESARROLLO SOCIAL 2019

DEFINICIÓN	BENEFICIARIOS			
	TIPO	TOTAL	MUJERES	HOMBRES
Construcción, remodelación y equipamiento de espacios de atención para la población que habita en las zonas de atención prioritaria, que coadyuven a favorecer el desarrollo humano y el acceso a los derechos sociales.	La población que habita en las zonas de atención prioritaria	9,000	4,500	4,500

INDICADORES ESTRATÉGICOS

OBJETIVO A MEDIR		DATOS DEL INDICADOR			
NIVEL	RESUMEN NARRATIVO	NOMBRE	FÓRMULA	META	
PROPÓSITO	La población que habita en las zonas de atención prioritaria tiene acceso a espacios que propician el desarrollo social y fortalecen el tejido social mediante instalaciones funcionales	Variación porcentual de personas que acuden a espacios que propician el desarrollo social	$((\text{PAEPDSt}/\text{PAEPDSt}_1)-1)*100$ PAEPDSt = Personas beneficiadas por los espacios que propician el desarrollo social en 2019 PAEPDSt_1 = Personas beneficiadas por los espacios que propician el desarrollo social en 2016	9,000	100
				4,500	

**GOBIERNO DEL ESTADO DE CHIHUAHUA
PRESUPUESTO DE EGRESOS 2019
PRESUPUESTO BASADO EN RESULTADOS**

106 - SECRETARIA DE SALUD

MISIÓN

VISIÓN

La Secretaría de Salud del Gobierno del Estado es el órgano rector que atiende el bienestar de los chihuahuenses, mediante la prevención, tratamiento y rehabilitación de las enfermedades. Para lograr su propósito, coordina acciones de asistencia, docencia e investigación en salud, de todos los organismos públicos y privados en el estado.

El Sistema Estatal de Salud de Chihuahua proporcionará servicios a la comunidad chihuahuense a través de procesos certificados que garanticen la solución oportuna y cálida atención; con el uso racional de los recursos humanos, tecnológicos, de infraestructura y financieros; que proyecte a Chihuahua como un centro de referencia en salud, para el desarrollo económico y mejor calidad de vida de los chihuahuenses.

ALINEACIÓN AL PLAN ESTATAL DE DESARROLLO

E102T2 - DESARROLLO HUMANO Y SOCIAL - SALUD - DERECHOS HUMANOS E INCLUSIÓN SOCIAL

PROGRAMA - 1S02319 ASISTENCIA MÉDICA SOCIAL 2019

DEFINICIÓN

BENEFICIARIOS

TIPO

TOTAL

MUJERES

HOMBRES

Comprende los apoyos en insumos para la salud otorgados a personas en situación de vulnerabilidad dando prioridad a los sectores de mayor marginación tanto en zonas rurales como urbanas. Logrando con ello apoyar en su economía mejorar la calidad de vida y la reincorporación a la vida productiva.

Mujeres y hombres que no cuenta con algún tipo de servicio médico

4,247

2,004

2,243

INDICADORES ESTRATÉGICOS

OBJETIVO A MEDIR

DATOS DEL INDICADOR

NIVEL

RESUMEN NARRATIVO

NOMBRE

FÓRMULA

META

PROPÓSITO Mujeres y hombres que no cuentan con algún tipo de servicio médico, se les brinda acceso a los apoyos de salud asistenciales

Variación porcentual de mujeres y hombres atendidas de escasos recursos, que no cuentan con servicio médico y/o que su padecimiento este fuera de cobertura del seguro popular y cuadro básico

$((PAT/PAT_1)-1)*100$

PAt = Personas atendidas del año actual
PAT_1 = Personas atendidas del año anterior

3,850

3,798

1.37

**GOBIERNO DEL ESTADO DE CHIHUAHUA
PRESUPUESTO DE EGRESOS 2019
PRESUPUESTO BASADO EN RESULTADOS**



106 - SECRETARIA DE SALUD

ALINEACIÓN AL PLAN ESTATAL DE DESARROLLO

E102T2 - DESARROLLO HUMANO Y SOCIAL - SALUD - DERECHOS HUMANOS E INCLUSIÓN SOCIAL

PROGRAMA - 2E02019 DONACIÓN Y TRASPLANTE DE ÓRGANOS Y TEJIDOS 2019

DEFINICIÓN	BENEFICIARIOS			
	TIPO	TOTAL	MUJERES	HOMBRES
Realizar el proceso de donación y trasplante de órganos en los sectores público y privado, para que las personas registradas en el Sistema Informático del Registro Nacional de Trasplantes sean intervenidos quirúrgicamente y con ello mejoren su calidad de vida.	Personas registradas en el Sistema Informático del Registro Nacional de Trasplantes	305	167	138

INDICADORES ESTRATÉGICOS

OBJETIVO A MEDIR		DATOS DEL INDICADOR				
NIVEL	RESUMEN NARRATIVO	NOMBRE	FÓRMULA		META	
PROPÓSITO	Las personas registradas en el Sistema Informático del Registro Nacional de Trasplantes reciben una oportunidad de mejorar su salud y calidad de vida con la donación y trasplante de órganos, tejidos y/o células	Porcentaje de mujeres y hombres trasplantados con éxito	$(MHTE/TTR)*100$	MHTE = Mujeres y hombres trasplantados con éxito TTR = Total de trasplantes realizados	110 126	87.3

**GOBIERNO DEL ESTADO DE CHIHUAHUA
PRESUPUESTO DE EGRESOS 2019
PRESUPUESTO BASADO EN RESULTADOS**



106 - SECRETARIA DE SALUD

ALINEACIÓN AL PLAN ESTATAL DE DESARROLLO

E102T1 - DESARROLLO HUMANO Y SOCIAL - SALUD - OPCIÓN PREFERENCIAL POR LAS PERSONAS EN SITUACIÓN DE POBREZA

PROGRAMA - 2E03419 CHIHUAHUA AMANECE PARA TODOS EN LA SALUD 2019

DEFINICIÓN	BENEFICIARIOS			
	TIPO	TOTAL	MUJERES	HOMBRES
Programa que ofrece servicios médicos a la población en zonas rurales y urbanas marginadas, que les permitan mejorar y conservar la salud, acercándoles la atención y el acceso a los servicios en sus lugares de origen ampliando así la cobertura médica en las diferentes regiones de la entidad con el fin de contribuir al aumento de la calidad de vida de las personas que habitan en estas comunidades.	Población en situación de pobreza extrema del estado de Chihuahua	120,900	61,296	59,604

INDICADORES ESTRATÉGICOS

OBJETIVO A MEDIR		DATOS DEL INDICADOR			
NIVEL	RESUMEN NARRATIVO	NOMBRE	FÓRMULA	META	
PROPÓSITO	La población en situación de pobreza extrema del estado de Chihuahua reciben atención médica de primer nivel	Porcentaje de población que recibe consulta médica	(CMO/PSPE) CMO = Consulta médica otorgada PSPE = Población en situación de extrema pobreza	30,068 120,900	0.25

**GOBIERNO DEL ESTADO DE CHIHUAHUA
PRESUPUESTO DE EGRESOS 2019
PRESUPUESTO BASADO EN RESULTADOS**

106 - SECRETARIA DE SALUD

ALINEACIÓN AL PLAN ESTATAL DE DESARROLLO

E102T2 - DESARROLLO HUMANO Y SOCIAL - SALUD - DERECHOS HUMANOS E INCLUSIÓN SOCIAL

PROGRAMA - 2E03519 ATENCIÓN DE ADICCIONES 2019

DEFINICIÓN	BENEFICIARIOS			
	TIPO	TOTAL	MUJERES	HOMBRES
Acciones que propicien en la comunidad en general una sensibilización mediante la prevención y detección temprana, enfocándose primordialmente en los grupos vulnerables a una adicción. Incluye los tratamientos de rehabilitación a las personas que por consumo de drogas han cometido algún delito, evitando el avance de la adicción en nuestro estado.	Mujeres y hombres vulnerables a una adicción	5,833	2,473	3,360

INDICADORES ESTRATÉGICOS

OBJETIVO A MEDIR		DATOS DEL INDICADOR				
NIVEL	RESUMEN NARRATIVO	NOMBRE	FÓRMULA		META	
FIN	Contribuir a ampliar la cobertura de atención y combate a las adicciones, mediante actividades de promoción, prevención y atención a las mujeres y hombres del estado de Chihuahua	Variación porcentual de cobertura de atención a las adicciones	$((CAAt/CAAt_1)-1)*100$	CAAt = Cobertura de atención de adicciones del año actual CAAt_1 = Cobertura de atención de adicciones del año anterior	235,630 224,410	5
PROPÓSITO	Las mujeres y hombres vulnerables a una adicción obtienen atención	Variación porcentual de actividades de atención a las adicciones	$((AAAt/AAAt_1)-1)*100$	AAAt = Actividades de atención a las adicciones del año actual AAAt_1 = Actividades de atención a las adicciones del año anterior	40,895 38,948	5

**GOBIERNO DEL ESTADO DE CHIHUAHUA
PRESUPUESTO DE EGRESOS 2019
PRESUPUESTO BASADO EN RESULTADOS**



106 - SECRETARIA DE SALUD

ALINEACIÓN AL PLAN ESTATAL DE DESARROLLO

E102T2 - DESARROLLO HUMANO Y SOCIAL - SALUD - DERECHOS HUMANOS E INCLUSIÓN SOCIAL

PROGRAMA - 2E17419 CONCILIACIÓN Y ARBITRAJE MÉDICO 2019

DEFINICIÓN

BENEFICIARIOS

TIPO

TOTAL

MUJERES

HOMBRES

Usuarios y prestadores de servicios médicos

1,993,198

1,016,531

976,667

Son las acciones que propician la conciliación y arbitraje de los conflictos suscitados entre los usuarios y los prestadores de servicios médicos, buscando el bienestar de los chihuahuenses mediante un trato digno, proporcionando un servicio médico con calidad.

INDICADORES ESTRATÉGICOS

OBJETIVO A MEDIR

DATOS DEL INDICADOR

NIVEL

RESUMEN NARRATIVO

NOMBRE

FÓRMULA

META

PROPÓSITO	Los usuarios y prestadores de servicios médicos se benefician conciliando los conflictos suscitados	Porcentaje de usuarios y prestadores de los servicios médicos que se benefician conciliando los conflictos generados por los servicios médicos otorgados.	(CR/CP)*100	CR = Conflictos resueltos CP = Conflictos planteados	25 25	100
-----------	---	---	-------------	---	----------	-----

**GOBIERNO DEL ESTADO DE CHIHUAHUA
PRESUPUESTO DE EGRESOS 2019
PRESUPUESTO BASADO EN RESULTADOS**



106 - SECRETARIA DE SALUD

ALINEACIÓN AL PLAN ESTATAL DE DESARROLLO

E102T2 - DESARROLLO HUMANO Y SOCIAL - SALUD - DERECHOS HUMANOS E INCLUSIÓN SOCIAL

PROGRAMA - 2E18419 ATENCIÓN A LA SALUD MENTAL 2019

DEFINICIÓN	BENEFICIARIOS			
	TIPO	TOTAL	MUJERES	HOMBRES
Desarrollar competencias en materia de salud mental de la población que fomenten el empoderamiento y la participación activa en los programas para lograr un impacto social de la salud mental. Incluyendo estrategias para el fortalecimiento de los determinantes que favorecen la salud mental.	Mujeres y hombres propensos a padecer una enfermedad mental	178,423	121,340	57,083

INDICADORES ESTRATÉGICOS

OBJETIVO A MEDIR		DATOS DEL INDICADOR		
NIVEL	RESUMEN NARRATIVO	NOMBRE	FÓRMULA	META
PROPÓSITO	Las mujeres y hombres propensos a padecer una enfermedad mental del estado de Chihuahua cuenta con una adecuada protección	Porcentaje de tratamientos otorgados	$(TO/TP)*100$ TO = Tratamientos otorgados TP = Tratamientos programados	91,924 91,924 100

**GOBIERNO DEL ESTADO DE CHIHUAHUA
PRESUPUESTO DE EGRESOS 2019
PRESUPUESTO BASADO EN RESULTADOS**



106 - SECRETARIA DE SALUD

ALINEACIÓN AL PLAN ESTATAL DE DESARROLLO

E102T2 - DESARROLLO HUMANO Y SOCIAL - SALUD - DERECHOS HUMANOS E INCLUSIÓN SOCIAL

PROGRAMA - 2G01119 PROTECCIÓN CONTRA RIESGOS SANITARIOS 2019

DEFINICIÓN	BENEFICIARIOS			
	TIPO	TOTAL	MUJERES	HOMBRES
Reducir los riesgos que afectan la salud de la población del estado en cualquier actividad de su vida, como resultado de la exposición voluntaria o involuntaria a factores biológicos, físicos o químicos, productos y servicios que se consumen, incluyendo la publicidad de los mismos, obteniendo calidad en productos y servicios.	Población del estado de Chihuahua	3,314,727	1,690,511	1,624,216

INDICADORES ESTRATÉGICOS

OBJETIVO A MEDIR		DATOS DEL INDICADOR				
NIVEL	RESUMEN NARRATIVO	NOMBRE	FÓRMULA	META		
PROPÓSITO	La población del estado de Chihuahua esta protegida contra los riesgos sanitarios recibiendo productos y servicios de calidad	Porcentaje de productos y servicios proporcionados a la población chihuahuense que cumplen con la normatividad sanitaria	$(PSPCHCNS/TPSBVS)*100$	PSPCHCNS = Productos y servicios proporcionados a la población chihuahuense que cumplen con la normatividad sanitaria TPSBVS = Total de productos y servicios bajo vigilancia sanitaria	13,475 14,650	91.98

**GOBIERNO DEL ESTADO DE CHIHUAHUA
PRESUPUESTO DE EGRESOS 2019
PRESUPUESTO BASADO EN RESULTADOS**



106 - SECRETARIA DE SALUD

ALINEACIÓN AL PLAN ESTATAL DE DESARROLLO

E102T2 - DESARROLLO HUMANO Y SOCIAL - SALUD - DERECHOS HUMANOS E INCLUSIÓN SOCIAL

PROGRAMA - 3M02119 COORDINACIÓN INTERINSTITUCIONAL PARA EL FOMENTO A LA SALUD 2019

DEFINICIÓN

BENEFICIARIOS

TIPO

TOTAL

MUJERES

HOMBRES

Organismos descentralizados de salud

3

Ejercer rectoría y supervisión para que los organismos del sector salud satisfagan de manera sustancial las necesidades básicas de la población en materia de salud, así como apoyar a instituciones privadas de beneficencia.

INDICADORES ESTRATÉGICOS

OBJETIVO A MEDIR

DATOS DEL INDICADOR

NIVEL

RESUMEN NARRATIVO

NOMBRE

FÓRMULA

META

PROPÓSITO	Organismos descentralizados de salud en coordinación mejoran sus procesos de atención en salud	Porcentaje de acuerdos de coordinación interinstitucional en salud cumplidos	$(ACISC/ACISF)*100$	ACISC = Acuerdos de coordinación interinstitucional en salud cumplidos ACISF = Acuerdos de coordinación interinstitucional en salud firmados	2 2	100
-----------	--	--	---------------------	---	--------	-----

**GOBIERNO DEL ESTADO DE CHIHUAHUA
PRESUPUESTO DE EGRESOS 2019
PRESUPUESTO BASADO EN RESULTADOS**



106 - SECRETARIA DE SALUD

ALINEACIÓN AL PLAN ESTATAL DE DESARROLLO

E102T3 - DESARROLLO HUMANO Y SOCIAL - SALUD - AGENDA TAI: TRANSPARENCIA, COMBATE A LA CORRUPCIÓN Y A LA IMPUNIDAD

PROGRAMA - 3M02919 APOYO A LA GESTIÓN INSTITUCIONAL DEL SECTOR SALUD 2019

DEFINICIÓN

BENEFICIARIOS

TIPO

TOTAL

MUJERES

HOMBRES

Unidades administrativas responsables

9

Se incluyen las acciones encaminadas a la mejora en los procesos, la gestión del conocimiento y en la administración de los recursos, la comunicación institucional y las competencias laborales, además de la implementación de una cultura de manejo eficiente y responsable de los recursos humanos, técnicos, materiales y financieros para la prestación de un servicio público de calidad. Comprende también las acciones orientadas al trabajo en equipo y al otorgamiento de un servicio público de calidad con perspectiva de derechos humanos y género, y con un enfoque de valores como parte fundamental para el desarrollo del proyecto organizacional.

INDICADORES ESTRATÉGICOS

OBJETIVO A MEDIR

DATOS DEL INDICADOR

NIVEL

RESUMEN NARRATIVO

NOMBRE

FÓRMULA

META

PROPÓSITO	Las unidades administrativas responsables de la Secretaría de Salud manejan con eficiencia los recursos públicos aplicando las medidas de austeridad y racionalidad del gasto público	Porcentaje de medidas de austeridad cumplidas	$(MAC/TMA)*100$	MAC = Medidas de austeridad cumplidas TMA = Total de medidas de austeridad	30 30	100
-----------	---	---	-----------------	---	----------	-----

**GOBIERNO DEL ESTADO DE CHIHUAHUA
PRESUPUESTO DE EGRESOS 2019
PRESUPUESTO BASADO EN RESULTADOS**

107 - SECRETARIA DE EDUCACION Y DEPORTE

MISIÓN

VISIÓN

Somos la Instancia del Poder Ejecutivo del Estado de Chihuahua responsable del diseño, ejecución, evaluación e innovación de las políticas públicas en materia educativa, científica, tecnológica y deportiva, enfocada al desarrollo humano, impulsando una formación competitiva, el aprecio y fomento de las tradiciones y valores mediante la eficiente administración de los servicios ofertados con calidad para chihuahuenses.

Ser la Instancia rectora en materia educativa, científica, tecnológica y deportiva que contribuya a la formación de valores universales y competencias para la vida del ser humano, trabajando con una filosofía basada en honestidad, respeto, compromiso, trabajo en equipo, lealtad y actitud de servicio para chihuahuenses.

ALINEACIÓN AL PLAN ESTATAL DE DESARROLLO

E103T1 - DESARROLLO HUMANO Y SOCIAL - EDUCACIÓN - OPCIÓN PREFERENCIAL POR LAS PERSONAS EN SITUACIÓN DE POBREZA

PROGRAMA - 1S00119 PROGRAMA ESTATAL DE BECAS Y APOYOS EDUCATIVOS 2019

DEFINICIÓN

BENEFICIARIOS

TIPO

TOTAL

MUJERES

HOMBRES

Otorgar becas en escuelas públicas de educación básica, media superior y superior a alumnos y alumnas en situación de vulnerabilidad, así como apoyos a instituciones de enseñanza e investigación, con la finalidad de promover el acceso, permanencia y conclusión de estudios.

Alumnos y alumnas vulnerables

25,309

16,450

8,859

INDICADORES ESTRATÉGICOS

OBJETIVO A MEDIR

DATOS DEL INDICADOR

NIVEL

RESUMEN NARRATIVO

NOMBRE

FÓRMULA

META

PROPÓSITO	Los alumnos y alumnas en situación de vulnerabilidad con igualdad de condiciones para el acceso, permanencia y conclusión de estudios	Porcentaje de alumnos y alumnas en situación de vulnerabilidad con apoyo de beca	$(AAEB_EMS_ES / MTEB_EMS_ES) * 100$	AAEB_EMS_ES = Alumnos y alumnas apoyados de Educación Básica, Educación Media Superior, Educación Superior MTEB_EMS_ES = Matrícula de Educación Básica, Educación Media Superior y Educación Superior	25,309 1,042,800	2.43
-----------	---	--	---	--	---------------------	------

**GOBIERNO DEL ESTADO DE CHIHUAHUA
PRESUPUESTO DE EGRESOS 2019
PRESUPUESTO BASADO EN RESULTADOS**

107 - SECRETARIA DE EDUCACION Y DEPORTE

ALINEACIÓN AL PLAN ESTATAL DE DESARROLLO

E103T2 - DESARROLLO HUMANO Y SOCIAL - EDUCACIÓN - DERECHOS HUMANOS E INCLUSIÓN SOCIAL

PROGRAMA - 1S00319 PROGRAMA NACIONAL DE BECAS (TIPO BÁSICO) 2019

DEFINICIÓN	BENEFICIARIOS			
	TIPO	TOTAL	MUJERES	HOMBRES
Contribuir a que las madres jóvenes y jóvenes embarazadas puedan tener acceso, permanencia y conclusión de la educación básica mediante el otorgamiento de becas.	Madres jóvenes y jóvenes embarazadas	800	800	0

INDICADORES ESTRATÉGICOS

OBJETIVO A MEDIR		DATOS DEL INDICADOR				
NIVEL	RESUMEN NARRATIVO	NOMBRE	FÓRMULA	META		
PROPÓSITO	Las madres jóvenes y jóvenes embarazadas reciben becas y estímulos para la conclusión de la educación básica	Porcentaje de beneficiarias que concluyen su educación básica	$(NMJEB / NMJCIP) * 100$	NMJEB = Número de madres jóvenes y jóvenes embarazadas concluyen educación básica NMJCIP = Número de madres jóvenes y jóvenes embarazadas inscritas en el programa	744	93
					800	

**GOBIERNO DEL ESTADO DE CHIHUAHUA
PRESUPUESTO DE EGRESOS 2019
PRESUPUESTO BASADO EN RESULTADOS**

107 - SECRETARIA DE EDUCACION Y DEPORTE

ALINEACIÓN AL PLAN ESTATAL DE DESARROLLO

E103T2 - DESARROLLO HUMANO Y SOCIAL - EDUCACIÓN - DERECHOS HUMANOS E INCLUSIÓN SOCIAL

PROGRAMA - 2E04219 CALIDAD EN LOS SERVICIOS DE LA EDUCACIÓN BÁSICA 2019

DEFINICIÓN

BENEFICIARIOS

TIPO

TOTAL

MUJERES

HOMBRES

Alumnas y alumnos de nivel básico

736,007

363,737

372,270

Asegurar la calidad de los servicios de educación básica a través de la implementación de acciones y proyectos que permitan la correcta prestación, regulación y evaluación mediante la formación integral de las alumnas y alumnos con criterios de la mejora continua, que contribuyen al desarrollo de ambientes escolares propicios orientados a la inclusión, equidad y perspectiva de género que generan armonía social permitiendo con ello elevar el logro educativo.

INDICADORES ESTRATÉGICOS

OBJETIVO A MEDIR

DATOS DEL INDICADOR

NIVEL

RESUMEN NARRATIVO

NOMBRE

FÓRMULA

META

NIVEL	RESUMEN NARRATIVO	NOMBRE	FÓRMULA	META
PROPÓSITO	Las alumnas y los alumnos concluyen la educación básica en el sistema educativo estatal	Porcentaje de eficiencia terminal de alumnos y alumnas en educación secundaria	$(MEg_Est / MNolng1ro_Est_3) * 100$ MEg_Est = Matrícula de egresados en educación secundaria en el ciclo actual MNolng1ro_Est_3 = Matrícula de nuevo ingreso en 1ro. de educación secundaria en 3 ciclos anteriores	83.88
		Porcentaje de eficiencia terminal de alumnos y alumnas en educación primaria	$(MEg_EPrt / MNolng1ro_EPrt_6) * 100$ MEg_EPrT = Matrícula de egresados de educación primaria en el ciclo actual MNolng1ro_EPrt_6 = Matrícula de nuevo Ingreso de 1° de educación primaria de 6 ciclos anteriores	99.9
		Porcentaje de reprobación escolar en secundaria	$(1 - (MES_PROMt / MES_EXISTt)) * 100$ MES_PROMt = Matrícula de educación secundaria promovidos en el ciclo actual MES_EXISTt = Matrícula de educación secundaria existentes en el ciclo actual	13.2
		Porcentaje de reprobación escolar en primaria	$(1 - (MEPr_PROMt / MEPr_EXISTt)) * 100$ MEPr_PROMt = Matrícula de educación primaria promovidos en el ciclo actual MEPr_EXISTt = Matrícula de educación secundaria existentes en el ciclo actual	0.8

**GOBIERNO DEL ESTADO DE CHIHUAHUA
PRESUPUESTO DE EGRESOS 2019
PRESUPUESTO BASADO EN RESULTADOS**

107 - SECRETARIA DE EDUCACION Y DEPORTE

ALINEACIÓN AL PLAN ESTATAL DE DESARROLLO

E103T2 - DESARROLLO HUMANO Y SOCIAL - EDUCACIÓN - DERECHOS HUMANOS E INCLUSIÓN SOCIAL

PROGRAMA - 2E04319 COBERTURA EN EDUCACIÓN BÁSICA 2019

DEFINICIÓN

BENEFICIARIOS

TIPO

TOTAL

MUJERES

HOMBRES

Alumnos y alumnas

174,491

85,926

88,565

Es un conjunto de acciones que promueve ampliar las oportunidades de acceso a la educación básica de las niñas, niños y adolescentes de 3 a 14 años de edad; brindando la prestación del servicio educativo con una visión inclusiva, equitativa y con perspectiva de género en diferentes niveles y modalidades, que aseguren el acceso, permanencia y egreso de la educación básica.

INDICADORES ESTRATÉGICOS

OBJETIVO A MEDIR

DATOS DEL INDICADOR

NIVEL

RESUMEN NARRATIVO

NOMBRE

FÓRMULA

META

PROPÓSITO	Alumnos y alumnas del nivel básico de 3 a 15 años se incorporan al sistema educativo estatal en la educación básica	Porcentaje de la atención a la demanda social en educación básica	$\frac{((MT_P+MT_Pr+MT_S)}{TPb_3a15)*100}$	<p>MT_P = Matrícula total de preescolar MT_Pr = Matrícula total de primaria MT_S = Matrícula total de secundaria TPb_3a15 = Total de población de 3 a 15 años</p>	<p>30,126 99,202 45,163 896,441</p>	19.46
-----------	---	---	--	--	--	-------

**GOBIERNO DEL ESTADO DE CHIHUAHUA
PRESUPUESTO DE EGRESOS 2019
PRESUPUESTO BASADO EN RESULTADOS**

107 - SECRETARIA DE EDUCACION Y DEPORTE

ALINEACIÓN AL PLAN ESTATAL DE DESARROLLO

E103T2 - DESARROLLO HUMANO Y SOCIAL - EDUCACIÓN - DERECHOS HUMANOS E INCLUSIÓN SOCIAL

PROGRAMA - 2E04419 INCLUSIÓN SOCIAL EN EL SISTEMA EDUCATIVO 2019

DEFINICIÓN	BENEFICIARIOS			
	TIPO	TOTAL	MUJERES	HOMBRES
Disminuir las brechas de desigualdad de alumnos y alumnas en situación vulnerable, brindando la prestación del servicio de educación básica con una visión inclusiva, equitativa, con perspectiva de género y respeto a los derechos humanos.	Alumnos y alumnas en situación vulnerable	1,241,625	608,397	633,228

INDICADORES ESTRATÉGICOS

OBJETIVO A MEDIR		DATOS DEL INDICADOR				
NIVEL	RESUMEN NARRATIVO	NOMBRE	FÓRMULA	META		
PROPÓSITO	Los alumnos y alumnas en situación vulnerable cuenta con atención de políticas orientadas a disminuir la desigualdad social	Porcentaje de la población vulnerable atendida en programas sociales	$(PAEP/PFAP) * 100$	PAEP = Población atendida en el programa PFAP = Población focalizada para atender en el programa	1,241,625 1,241,625	100

**GOBIERNO DEL ESTADO DE CHIHUAHUA
PRESUPUESTO DE EGRESOS 2019
PRESUPUESTO BASADO EN RESULTADOS**

107 - SECRETARIA DE EDUCACION Y DEPORTE

ALINEACIÓN AL PLAN ESTATAL DE DESARROLLO

E103T2 - DESARROLLO HUMANO Y SOCIAL - EDUCACIÓN - DERECHOS HUMANOS E INCLUSIÓN SOCIAL

PROGRAMA - 2E05119 VINCULACIÓN Y SERVICIOS EDUCATIVOS 2019

DEFINICIÓN	BENEFICIARIOS			
	TIPO	TOTAL	MUJERES	HOMBRES
Fortalecer los servicios para los alumnos y alumnas de la educación superior tecnológica y la vinculación con el sector educativo, social y productivo, mediante la disposición permanente y oportuna de los recursos humanos, materiales y financieros; cumpliendo con el control interno y rendición de cuentas bajo los principios de eficacia, eficiencia, calidad y economía.	Alumnos y alumnas usuarios de trámites y servicios educativos	1,174,110	582,197	591,913

INDICADORES ESTRATÉGICOS

OBJETIVO A MEDIR		DATOS DEL INDICADOR				
NIVEL	RESUMEN NARRATIVO	NOMBRE	FÓRMULA	META		
PROPÓSITO	Alumnas y alumnos usuarios de trámites y servicios educativos tienen una buena percepción de la atención recibida.	Porcentaje de usuarios con buena percepción del servicio recibido al realizar trámites en la secretaría	$(UTSBP/TUE) * 100$	UTSBP = Usuarios de trámites en la secretaría con buena percepción TUE = Total de usuarios encuestados	9,100 15,000	60.67

**GOBIERNO DEL ESTADO DE CHIHUAHUA
PRESUPUESTO DE EGRESOS 2019
PRESUPUESTO BASADO EN RESULTADOS**

107 - SECRETARIA DE EDUCACION Y DEPORTE

ALINEACIÓN AL PLAN ESTATAL DE DESARROLLO

E103T2 - DESARROLLO HUMANO Y SOCIAL - EDUCACIÓN - DERECHOS HUMANOS E INCLUSIÓN SOCIAL

PROGRAMA - 2E05519 COBERTURA EN EDUCACIÓN MEDIA SUPERIOR 2019

DEFINICIÓN

BENEFICIARIOS

TIPO

TOTAL

MUJERES

HOMBRES

Alumnas y alumnos

168,138

87,064

81,074

Otorgar las oportunidades de ingreso, permanencia y culminación escolar a las y los estudiantes de nivel medio superior, mediante acciones que permitan una formación educativa integral.

INDICADORES ESTRATÉGICOS

OBJETIVO A MEDIR

DATOS DEL INDICADOR

NIVEL

RESUMEN NARRATIVO

NOMBRE

FÓRMULA

META

PROPÓSITO	Alumnos y alumnas jóvenes del estado de Chihuahua accesan a educación media superior	Porcentaje de atención a la demanda social en educación media superior	$(AIEMS/Pob15_17) * 100$	AIEMS = Alumnas y alumnos inscritos de educación media superior Pob15_17 = Población de 15 a 17 años	168,138 203,463	82.64
-----------	--	--	---------------------------	---	--------------------	-------

**GOBIERNO DEL ESTADO DE CHIHUAHUA
PRESUPUESTO DE EGRESOS 2019
PRESUPUESTO BASADO EN RESULTADOS**

107 - SECRETARIA DE EDUCACION Y DEPORTE

ALINEACIÓN AL PLAN ESTATAL DE DESARROLLO

E103T2 - DESARROLLO HUMANO Y SOCIAL - EDUCACIÓN - DERECHOS HUMANOS E INCLUSIÓN SOCIAL

PROGRAMA - 2E05919 CALIDAD EN LOS SERVICIOS DE EDUCACIÓN MEDIA SUPERIOR 2019

DEFINICIÓN

BENEFICIARIOS

TIPO

TOTAL

MUJERES

HOMBRES

Alumnos y alumnas jóvenes

35,739

19,245

16,494

Orientar acciones y proyectos que permitan la correcta prestación del servicio de Educación Media Superior, con equidad y perspectiva de género, mediante la aplicación de un modelo de calidad que permita a los alumnos y alumnas jóvenes la continuación de los estudios de nivel superior y/o la inserción laboral esperada por los sectores productivos, sociales y gubernamentales.

INDICADORES ESTRATÉGICOS

OBJETIVO A MEDIR

DATOS DEL INDICADOR

NIVEL

RESUMEN NARRATIVO

NOMBRE

FÓRMULA

META

FIN

Contribuir a elevar el logro educativo en los jóvenes que cursan la educación media superior mediante la adquisición de conocimientos y habilidades que les permitan desarrollarse de manera satisfactoria en estudios superiores y en el ámbito laboral

Porcentaje de logro educativo de educación media superior en la asignatura de lenguaje y comunicación

$(\text{AIEMS_LENSLyC} / \text{AIEMS_ELyC}) * 100$

AIEMS_LENSLyC = Alumnas y alumnos de educación media superior con logro educativo en el nivel satisfactorio de lenguaje y comunicación
AIEMS_ELyC = Alumnas y alumnos de educación media superior evaluados en lenguaje y comunicación

5,875

14,000

41.96

PROPÓSITO

Alumnos y alumnas jóvenes adquieren conocimientos y habilidades que les permitan concluir con calidad su educación media superior

Porcentaje de eficiencia terminal de alumnos y alumnas en educación media superior

$(\text{AIEMS_Egt} / \text{AIEMS_NvoIng1t3}) * 100$

AIEMS_Egt = Alumnas y alumnos de educación media superior egresados en el ciclo escolar actual
AIEMS_NvoIng1t3 = Alumnas y alumnos de educación media superior de nuevo ingreso de 1 año de 3 ciclos anteriores

35,739

59,566

60

**GOBIERNO DEL ESTADO DE CHIHUAHUA
PRESUPUESTO DE EGRESOS 2019
PRESUPUESTO BASADO EN RESULTADOS**

107 - SECRETARIA DE EDUCACION Y DEPORTE

ALINEACIÓN AL PLAN ESTATAL DE DESARROLLO

E103T2 - DESARROLLO HUMANO Y SOCIAL - EDUCACIÓN - DERECHOS HUMANOS E INCLUSIÓN SOCIAL

PROGRAMA - 2E07019 CALIDAD DE LOS SERVICIOS EN LA EDUCACIÓN SUPERIOR 2019

DEFINICIÓN

BENEFICIARIOS

TIPO

TOTAL

MUJERES

HOMBRES

Jóvenes

14,328

4,871

9,457

Asegurar la cobertura y calidad de los servicios de educación superior a través de la implementación de acciones y proyectos que permitan la correcta prestación, regulación y evaluación mediante la formación integral de los jóvenes con criterios de la mejora continua, que contribuyen al desarrollo de ambientes escolares propicios orientados a la inclusión, equidad y perspectiva de género que generan armonía social permitiendo con ello elevar el logro educativo.

INDICADORES ESTRATÉGICOS

OBJETIVO A MEDIR

DATOS DEL INDICADOR

NIVEL

RESUMEN NARRATIVO

NOMBRE

FÓRMULA

META

PROPÓSITO Jóvenes inscritos en instituciones de educación superior cuentan con servicios educativos de calidad acreditados

Porcentaje de jóvenes inscritos en instituciones de educación superior acreditados en el Sistema Estatal de Calidad

(JIIES_SEAC/JIIESSE) *100

JIIES_SEAC = Jóvenes Inscritos en Instituciones de Educación Superior Acreditados de la Calidad

14,328

13.38

JIIESSE = Jóvenes Inscritos en Instituciones de Educación Superior del Subsistema Estatal

107,086

**GOBIERNO DEL ESTADO DE CHIHUAHUA
PRESUPUESTO DE EGRESOS 2019
PRESUPUESTO BASADO EN RESULTADOS**

107 - SECRETARIA DE EDUCACION Y DEPORTE

ALINEACIÓN AL PLAN ESTATAL DE DESARROLLO

E103T2 - DESARROLLO HUMANO Y SOCIAL - EDUCACIÓN - DERECHOS HUMANOS E INCLUSIÓN SOCIAL

PROGRAMA - 2E10619 PROGRAMA BECA DE APOYO A LA PRÁCTICA INTENSIVA Y AL SERVICIO SOCIAL 2019

DEFINICIÓN

BENEFICIARIOS

TIPO

TOTAL

MUJERES

HOMBRES

Contribuir a la formación académica y profesional de los alumnos y alumnas de 6to, 7mo y 8vo semestre en escuelas normales públicas del estado, mediante apoyos económicos que favorezcan el desarrollo de la práctica docente y servicio social durante su formación inicial.

Los alumnos y alumnas de 6to, 7mo y 8vo semestre de escuelas normales públicas del Estado

1,994

1,666

328

INDICADORES ESTRATÉGICOS

OBJETIVO A MEDIR

DATOS DEL INDICADOR

NIVEL

RESUMEN NARRATIVO

NOMBRE

FÓRMULA

META

PROPÓSITO Los alumnos de 6to, 7mo, y 8vo, semestres de escuelas normales públicas del estado reciben apoyos económicos por realizar sus prácticas docentes y servicio social

Porcentaje de alumnos beneficiados con apoyos económicos que realizan su práctica docente en el ciclo escolar

$(\text{TABA}/\text{ABPD}) * 100$

TABA = Total de alumnos beneficiados con apoyos económicos
ABPD = Alumnos beneficiados con práctica docente

100

100

100

**GOBIERNO DEL ESTADO DE CHIHUAHUA
PRESUPUESTO DE EGRESOS 2019
PRESUPUESTO BASADO EN RESULTADOS**

107 - SECRETARIA DE EDUCACION Y DEPORTE

ALINEACIÓN AL PLAN ESTATAL DE DESARROLLO

E103T2 - DESARROLLO HUMANO Y SOCIAL - EDUCACIÓN - DERECHOS HUMANOS E INCLUSIÓN SOCIAL

PROGRAMA - 2E10719 PROGRAMAS ESCUELAS DE TIEMPO COMPLETO 2019

DEFINICIÓN

BENEFICIARIOS

TIPO

TOTAL

MUJERES

HOMBRES

Contribuir a que los alumnos/as de las escuelas públicas de educación básica, en un marco de inclusión y equidad, mejoren sus aprendizajes e incrementen sus posibilidades de formación integral, mediante la ampliación y uso eficaz de la jornada escolar.

Los alumnos y alumnas de las escuelas públicas de educación básica	78,642	39,021	39,621
--	--------	--------	--------

INDICADORES ESTRATÉGICOS

OBJETIVO A MEDIR

DATOS DEL INDICADOR

NIVEL

RESUMEN NARRATIVO

NOMBRE

FÓRMULA

META

PROPÓSITO	Los alumnos y alumnas de las escuelas públicas en el Programa de Escuelas de Tiempo Completo, mejoran el logro educativo en el aprendizaje de Educación Primaria.	Variación porcentual de escuelas incorporadas al programa de tiempo completo	$((TETC_t / TETC_{t-1}) - 1) * 100$	TETC _t = Total de escuelas de tiempo completo en el ciclo actual TETC _{t-1} = Total de escuelas de tiempo completo en el ciclo inmediato anterior	707 707	0
-----------	---	--	-------------------------------------	--	------------	---

**GOBIERNO DEL ESTADO DE CHIHUAHUA
PRESUPUESTO DE EGRESOS 2019
PRESUPUESTO BASADO EN RESULTADOS**

107 - SECRETARIA DE EDUCACION Y DEPORTE

ALINEACIÓN AL PLAN ESTATAL DE DESARROLLO

E103T2 - DESARROLLO HUMANO Y SOCIAL - EDUCACIÓN - DERECHOS HUMANOS E INCLUSIÓN SOCIAL

PROGRAMA - 2E10819 PROGRAMA DE CONVIVENCIA ESCOLAR 2019

DEFINICIÓN

BENEFICIARIOS

TIPO

TOTAL

MUJERES

HOMBRES

Contribuir a fortalecer en las escuelas públicas de educación básica la gestión de ambiente de convivencia favorable para mejora de los aprendizajes de todo el estudiantado.

Escuelas públicas de educación primaria

2,601

INDICADORES ESTRATÉGICOS

OBJETIVO A MEDIR

DATOS DEL INDICADOR

NIVEL

RESUMEN NARRATIVO

NOMBRE

FÓRMULA

META

PROPÓSITO Las escuelas públicas de educación primaria se incorporan al programa nacional de convivencia escolar para mejorar ambientes escolares y aprovechamiento escolar

Porcentaje de escuelas públicas de educación primaria beneficiadas con el programa nacional de convivencia escolar

$(EPEPAPNCE / EPEBPr) * 100$

EPEPAPNCE = Escuelas públicas de educación primaria adscritas al programa nacional de convivencia escolar
EPEBPr = Escuelas públicas de educación primaria

2,601

2,601

100

**GOBIERNO DEL ESTADO DE CHIHUAHUA
PRESUPUESTO DE EGRESOS 2019
PRESUPUESTO BASADO EN RESULTADOS**

107 - SECRETARIA DE EDUCACION Y DEPORTE

ALINEACIÓN AL PLAN ESTATAL DE DESARROLLO

E103T2 - DESARROLLO HUMANO Y SOCIAL - EDUCACIÓN - DERECHOS HUMANOS E INCLUSIÓN SOCIAL

PROGRAMA - 2E10919 PROGRAMA NACIONAL DE INGLÉS 2019

DEFINICIÓN

BENEFICIARIOS

TIPO

TOTAL

MUJERES

HOMBRES

Contribuir a asegurar la calidad de los aprendizajes en la educación básica y la formación integral de todos los grupos de la población mediante el fortalecimiento de los procesos de enseñanza y aprendizaje del inglés como una segunda lengua en las escuelas públicas de educación básica, a través del establecimiento de condiciones técnicas y pedagógicas.

Alumnos y alumnas en las escuelas públicas de educación básica

366,504

179,587

186,917

INDICADORES ESTRATÉGICOS

OBJETIVO A MEDIR

DATOS DEL INDICADOR

NIVEL

RESUMEN NARRATIVO

NOMBRE

FÓRMULA

META

PROPÓSITO Alumnos y alumnas en las escuelas públicas de educación básica fortalecen su enseñanza del idioma inglés

Porcentaje de alumnos y alumnas de educación básica fortalecidos en el aprendizaje del idioma inglés

$(NAFAI_i/TAEB)*100$

NAFAI = Número de alumnos y alumnas fortalecidos en el aprendizaje del idioma inglés
TAEB = Total de alumnos y alumnas de educación básica

353,121

736,007

47.98

**GOBIERNO DEL ESTADO DE CHIHUAHUA
PRESUPUESTO DE EGRESOS 2019
PRESUPUESTO BASADO EN RESULTADOS**

107 - SECRETARIA DE EDUCACION Y DEPORTE

ALINEACIÓN AL PLAN ESTATAL DE DESARROLLO

E103T2 - DESARROLLO HUMANO Y SOCIAL - EDUCACIÓN - DERECHOS HUMANOS E INCLUSIÓN SOCIAL

PROGRAMA - 2E11719 PROGRAMA DE FORTALECIMIENTO DE LA CALIDAD EDUCATIVA (BÁSICA) 2019

DEFINICIÓN

BENEFICIARIOS

TIPO

TOTAL

MUJERES

HOMBRES

Alumnas y alumnos de nivel básico

41,728

21,255

20,473

Contribuir a la mejora del logro educativo del alumnado de educación básica a través de estrategias centradas en la escuela que apoyen al personal docente en la generación de condiciones para aprendizaje, con énfasis en la lectura, la escritura y las matemáticas.

INDICADORES ESTRATÉGICOS

OBJETIVO A MEDIR

DATOS DEL INDICADOR

NIVEL

RESUMEN NARRATIVO

NOMBRE

FÓRMULA

META

NIVEL	RESUMEN NARRATIVO	NOMBRE	FÓRMULA	META	
PROPÓSITO	Alumnos y alumnas de educación básica de escuelas públicas en zonas con bajo logro educativo terminan su educación básica	Porcentaje de alumnos y alumnas de educación preescolar de escuelas públicas atendidas por el programa que terminan su educación básica	$(\text{NAEPZBLE3}^\circ\text{PREM}_t / \text{NAEPZBLE1}^\circ\text{P}_t - 5) * 100$	13,500	-400
			NAEPZBLE3°PREM_t = Número de Alumnas y Alumnos de Educación Básica de escuelas públicas del programa que concluyen primaria en el ciclo actual NAEPZBLE1°P_t = Número de Alumnas y Alumnos de Educación Básica de escuelas públicas del programa que concluyen primaria de los 5 ciclos anteriores	13,500	
		Porcentaje de alumnos y alumnas de educación secundaria de escuelas públicas atendidas por el programa que terminan su educación básica	$(\text{NAEPZBLE3}^\circ\text{SEC}_t / \text{NAEPZBLE1}^\circ\text{P}_t - 2) * 100$	11,520	-100
			NAEPZBLE3°SEC_t = Número de Alumnas y Alumnos de Educación Básica de escuelas públicas del programa que concluyeron secundaria en el ciclo actual NAEPZBLE1°P_t = Número de Alumnas y Alumnos de Educación Básica de escuelas públicas del programa que concluyen secundaria de los 2 ciclos anteriores	11,520	

**GOBIERNO DEL ESTADO DE CHIHUAHUA
PRESUPUESTO DE EGRESOS 2019
PRESUPUESTO BASADO EN RESULTADOS**

107 - SECRETARIA DE EDUCACION Y DEPORTE

ALINEACIÓN AL PLAN ESTATAL DE DESARROLLO

E103T2 - DESARROLLO HUMANO Y SOCIAL - EDUCACIÓN - DERECHOS HUMANOS E INCLUSIÓN SOCIAL

PROGRAMA - 2E11819 PROGRAMA PARA LA INCLUSIÓN Y EQUIDAD EDUCATIVA (BÁSICA) 2019

DEFINICIÓN

BENEFICIARIOS

TIPO

TOTAL

MUJERES

HOMBRES

Alumnos y alumnas de nivel básico con riesgo de exclusión

30,180

14,380

15,800

Contribuir a ampliar las oportunidades educativas para reducir las desigualdades a través del apoyo a Instituciones Públicas de Educación Superior (IPES) que garanticen la inclusión educativa de personas que se encuentren en situación vulnerable o que tengan alguna discapacidad.

INDICADORES ESTRATÉGICOS

OBJETIVO A MEDIR

DATOS DEL INDICADOR

NIVEL

RESUMEN NARRATIVO

NOMBRE

FÓRMULA

META

PROPÓSITO Alumnos y alumnas de nivel básico en riesgo de exclusión cuentan con docentes con competencias fortalecidos en escuelas públicas de educación básica con equipamiento específico y materiales contextualizados

Porcentaje de alumnas/os de educación básica en riesgo de exclusión

$(MAREAPIEE / MEstARE) * 100$

MAREAPIEE = Matrícula de alumnos/as en riesgo de exclusión atendidos
MEstARE = Matrícula estatal de alumnos/as en riesgo de exclusión

20,000

40,000

50

**GOBIERNO DEL ESTADO DE CHIHUAHUA
PRESUPUESTO DE EGRESOS 2019
PRESUPUESTO BASADO EN RESULTADOS**

107 - SECRETARIA DE EDUCACION Y DEPORTE

ALINEACIÓN AL PLAN ESTATAL DE DESARROLLO

E103T2 - DESARROLLO HUMANO Y SOCIAL - EDUCACIÓN - DERECHOS HUMANOS E INCLUSIÓN SOCIAL

PROGRAMA - 2E12219 PROGRAMA PARA EL DESARROLLO PROFESIONAL DOCENTE (PRODEP) 2019

DEFINICIÓN

BENEFICIARIOS

TIPO

TOTAL

MUJERES

HOMBRES

Docentes

15,458

10,200

5,258

Contribuir a elevar la calidad de la educación mediante el desarrollo de docentes competentes a través de un profesorado de tiempo completo que eleva permanentemente su nivel de habilitación con base en los perfiles adecuados para cada subsistema de educación superior.

INDICADORES ESTRATÉGICOS

OBJETIVO A MEDIR

DATOS DEL INDICADOR

NIVEL

RESUMEN NARRATIVO

NOMBRE

FÓRMULA

META

PROPÓSITO Docentes en educación básica en servicio capacitado y/o actualizado que mejoraron su práctica

Porcentaje de docentes que mejoraron su práctica

$(FE_MPD/FE_INS)*100$

FE_MPD = Figuras educativas que mejoraron su práctica docente
FE_INS = Figuras educativas inscritas.

2
2

100

**GOBIERNO DEL ESTADO DE CHIHUAHUA
PRESUPUESTO DE EGRESOS 2019
PRESUPUESTO BASADO EN RESULTADOS**

107 - SECRETARIA DE EDUCACION Y DEPORTE

ALINEACIÓN AL PLAN ESTATAL DE DESARROLLO

E103T2 - DESARROLLO HUMANO Y SOCIAL - EDUCACIÓN - DERECHOS HUMANOS E INCLUSIÓN SOCIAL

PROGRAMA - 2E15519 PROGRAMA ESCUELAS DE EXCELENCIA PARA ABATIR EL REZAGO EDUCATIVO 2019

DEFINICIÓN

BENEFICIARIOS

TIPO

TOTAL

MUJERES

HOMBRES

Alumnos y alumnas de nivel básico

8,095

4,100

3,995

Contribuir a la disminución del rezago en las condiciones físicas de las escuelas públicas de educación básica y al fortalecimiento de la autonomía de gestión para mejorar la prestación del servicio educativo con calidad y equidad.

INDICADORES ESTRATÉGICOS

OBJETIVO A MEDIR

DATOS DEL INDICADOR

NIVEL

RESUMEN NARRATIVO

NOMBRE

FÓRMULA

META

PROPÓSITO Mejorar las condiciones de infraestructura y equipamiento de las Escuelas públicas de educación básica, poniendo a disposición de la Comunidad escolar apoyos económicos que le permitan atender sus necesidades cotidianas de operación y desarrollar sus capacidades, a fin de coadyuvar en la prestación de un servicio educativo con calidad y equidad.

Porcentaje de escuelas públicas de Educación Básica en malas condiciones de infraestructura y equipamiento beneficiadas por el programa.

TEBI/TECEMABE *100

TEBI = Total de Escuelas Beneficiadas por el Programa en malas condiciones de infraestructura y equipamiento en el ciclo actual
TECEMABE = Total de Escuelas que se encuentran dentro del Censo de Escuelas, Maestros y Alumnos de educación Básica y Especial en el estado de Chihuahua.

750

4,428

16.94

**GOBIERNO DEL ESTADO DE CHIHUAHUA
PRESUPUESTO DE EGRESOS 2019
PRESUPUESTO BASADO EN RESULTADOS**

107 - SECRETARIA DE EDUCACION Y DEPORTE

ALINEACIÓN AL PLAN ESTATAL DE DESARROLLO

E103T2 - DESARROLLO HUMANO Y SOCIAL - EDUCACIÓN - DERECHOS HUMANOS E INCLUSIÓN SOCIAL

PROGRAMA - 2K01619 INFRAESTRUCTURA EDUCATIVA BÁSICA 2019

DEFINICIÓN

BENEFICIARIOS

TIPO

TOTAL

MUJERES

HOMBRES

Alumnas y alumnos de nivel básico

233,625

140,175

93,450

Construcción, equipamiento, conservación y rehabilitación de infraestructura física de planteles escolares del nivel de educación básica según las necesidades de cada plantel. Aplica para todas las escuelas públicas y tiene por objeto ampliar, mejorar y mantener en buen estado físico la infraestructura, así como optimizar el funcionamiento de la misma, que permita mantener instalaciones dignas.

INDICADORES ESTRATÉGICOS

OBJETIVO A MEDIR

DATOS DEL INDICADOR

NIVEL

RESUMEN NARRATIVO

NOMBRE

FÓRMULA

META

PROPÓSITO	Alumnos y alumnas de nivel básico aseguran la calidad de aprendizaje con educación básica	Porcentaje de alumnos beneficiados con este programa	$(AB/TA) * 100$	AB = Alumnos beneficiados TA = Total de alumnos de educación básica	262,500 697,871	37.61
-----------	---	--	-----------------	--	--------------------	-------

**GOBIERNO DEL ESTADO DE CHIHUAHUA
PRESUPUESTO DE EGRESOS 2019
PRESUPUESTO BASADO EN RESULTADOS**

107 - SECRETARIA DE EDUCACION Y DEPORTE

ALINEACIÓN AL PLAN ESTATAL DE DESARROLLO

E103T2 - DESARROLLO HUMANO Y SOCIAL - EDUCACIÓN - DERECHOS HUMANOS E INCLUSIÓN SOCIAL

PROGRAMA - 2K01819 INFRAESTRUCTURA EDUCATIVA MEDIA SUPERIOR 2019

DEFINICIÓN

BENEFICIARIOS

TIPO

TOTAL

MUJERES

HOMBRES

Planteles educativos

148,804

76,901

71,903

Programa para la construcción, equipamiento, conservación y rehabilitación de infraestructura física de planteles escolares de nivel medio superior, según las necesidades de cada plantel. Aplica para todas las escuelas públicas y tiene por objeto ampliar, mejorar y mantener en buen estado físico la infraestructura, así como optimizar el funcionamiento de la misma, que permita mantener instalaciones dignas.

INDICADORES ESTRATÉGICOS

OBJETIVO A MEDIR

DATOS DEL INDICADOR

NIVEL

RESUMEN NARRATIVO

NOMBRE

FÓRMULA

META

PROPÓSITO Planteles educativos incrementan la calidad y cobertura en educación media superior

Porcentaje de alumnos beneficiados con este programa

$(AB / TA) * 100$

AB = Alumnos beneficiados
TA = Total de alumnos

148,804
167,988

88.58

**GOBIERNO DEL ESTADO DE CHIHUAHUA
PRESUPUESTO DE EGRESOS 2019
PRESUPUESTO BASADO EN RESULTADOS**

108 - SECRETARIA DE TRABAJO Y PREVISION SOCIAL

MISIÓN

VISIÓN

Fomentar el cumplimiento de la legislación laboral, vigilando el respeto de los derechos de los trabajadores y empleadores, e impartiendo la justicia en forma correcta, transparente y pronta. Fomentar el empleo, autoempleo, la capacitación, la movilidad laboral y la inclusión laboral de personas vulneradas; integrándolas al crecimiento económico del estado. Brindar un servicio de calidad que satisfaga a usuarios y colaboradores.

La Secretaría es reconocida por su actuar diligente y recto, colabora en recuperar la confianza de la sociedad en las instituciones públicas, contribuye a la prevención de riesgos laborales y la incorporación de todas las personas al entorno productivo de acuerdo a sus capacidades; realiza una correcta y expedita resolución de conflictos laborales y mejora la calidad de vida de la ciudadanía Chihuahuense a través del empleo y la cooperación interinstitucional. Todo ello mediante una prestación de servicio público de calidad, transparente, incluyente y profesionalizado.

ALINEACIÓN AL PLAN ESTATAL DE DESARROLLO

E505T2 - GOBIERNO RESPONSABLE - TRABAJO Y PREVISIÓN SOCIAL - DERECHOS HUMANOS E INCLUSIÓN SOCIAL

PROGRAMA - 2E01419 JUSTICIA LABORAL 2019

DEFINICIÓN

BENEFICIARIOS

TIPO

TOTAL

MUJERES

HOMBRES

Fomenta el cumplimiento de la legislación laboral, el respeto de los derechos de las y los trabajadores y empleadores del estado de Chihuahua, mediante la impartición de justicia en forma correcta, transparente y pronta.

Las y los trabajadores del estado en conflicto laboral

70,808

33,607

37,201

INDICADORES ESTRATÉGICOS

OBJETIVO A MEDIR

DATOS DEL INDICADOR

NIVEL

RESUMEN NARRATIVO

NOMBRE

FÓRMULA

META

PROPÓSITO	Las y los trabajadores del estado de Chihuahua tienen garantizados sus derechos laborales establecidos en la Ley Federal del Trabajo	Porcentaje de demandas terminadas por conciliación	(DTC/DTP)*100	DTC = Demandas terminadas por conciliación DTP = Demandas terminadas en el período	4,507 6,653	67.74
-----------	--	--	---------------	---	----------------	-------

**GOBIERNO DEL ESTADO DE CHIHUAHUA
PRESUPUESTO DE EGRESOS 2019
PRESUPUESTO BASADO EN RESULTADOS**

108 - SECRETARIA DE TRABAJO Y PREVISION SOCIAL

ALINEACIÓN AL PLAN ESTATAL DE DESARROLLO

E505T1 - GOBIERNO RESPONSABLE - TRABAJO Y PREVISIÓN SOCIAL - OPCIÓN PREFERENCIAL POR LAS PERSONAS EN SITUACIÓN DE POBREZA

PROGRAMA - 2E01519 SERVICIO ESTATAL DEL EMPLEO 2019

DEFINICIÓN	BENEFICIARIOS			
	TIPO	TOTAL	MUJERES	HOMBRES
Hacer efectivo el derecho de toda persona a un trabajo digno y socialmente útil, coadyuvando en la creación de condiciones para la generación de empleos que permitan mejorar la calidad de vida de las personas desocupadas del estado de Chihuahua.	Personas desempleadas	62,306	37,383	24,923

INDICADORES ESTRATÉGICOS

OBJETIVO A MEDIR		DATOS DEL INDICADOR				
NIVEL	RESUMEN NARRATIVO	NOMBRE	FÓRMULA		META	
PROPÓSITO	Las personas desempleadas del estado de Chihuahua tienen igualdad de oportunidades de acceder a tener empleo formal	Porcentaje de personas colocadas en un empleo formal	$(PC/PA)*100$	PC = Personas colocadas en un empleo formal PA = Personas atendidas por el Servicio Estatal de Empleo	11,772 46,275	25.44

**GOBIERNO DEL ESTADO DE CHIHUAHUA
PRESUPUESTO DE EGRESOS 2019
PRESUPUESTO BASADO EN RESULTADOS**

108 - SECRETARIA DE TRABAJO Y PREVISION SOCIAL

ALINEACIÓN AL PLAN ESTATAL DE DESARROLLO

E505T2 - GOBIERNO RESPONSABLE - TRABAJO Y PREVISIÓN SOCIAL - DERECHOS HUMANOS E INCLUSIÓN SOCIAL

PROGRAMA - 2P00319 CULTURA DE INCLUSIÓN LABORAL 2019

DEFINICIÓN	BENEFICIARIOS			
	TIPO	TOTAL	MUJERES	HOMBRES
Armonizar las relaciones entre los factores de la producción a fin de lograr condiciones de paz y estabilidad laboral en la entidad, así como lograr el cumplimiento de las normas laborales en los centros de trabajo, previniendo con ello los conflictos entre las partes; promoviendo en todo momento la modernización de las instituciones laborales a fin de cumplir en forma adecuada con sus funciones.	Las y los trabajadores, patrones, organizaciones del sector laboral y sociedad del estado	161,686	69,525	92,161

INDICADORES ESTRATÉGICOS

OBJETIVO A MEDIR		DATOS DEL INDICADOR				
NIVEL	RESUMEN NARRATIVO	NOMBRE	FÓRMULA	META		
PROPÓSITO	Las y los trabajadores, patrones, organizaciones del sector laboral y sociedad en general del Estado de Chihuahua se encuentran vinculados con una cultura de respeto a los derechos humanos y cumplimiento de la legislación laboral	Porcentaje de acciones realizadas para fortalecer la cultura de respeto a los derechos humanos y cumplimiento de la legislación laboral.	(ARDC/APDC)*100	ARDC = Acciones realizadas para fortalecimiento de la cultura de respeto a los derechos humanos y cumplimiento de la legislación laboral. APDC = Acciones programadas para fortalecimiento de la cultura de respeto a los derechos humanos y cumplimiento de la legislación laboral.	690	100
					690	

**GOBIERNO DEL ESTADO DE CHIHUAHUA
PRESUPUESTO DE EGRESOS 2019
PRESUPUESTO BASADO EN RESULTADOS**



109 - SECRETARIA DE CULTURA

MISIÓN

VISIÓN

Garantizar que la cultura en el estado se ejerza como un derecho humano y transversal en la política pública, a través del derecho al disfrute y la creación de las disciplinas artísticas, a la preservación del patrimonio cultural tangible e intangible, así como el acceso a bienes y servicios culturales de calidad con la participación corresponsable de la sociedad.

Ser la institución que conduzca las políticas públicas en materia de cultura que lleven en el estado a ser referente nacional, al posicionarla como factor fundamental para la transformación social, el desarrollo humano y económico, que fortalezca la cohesión y las identidades chihuahuenses; siendo reconocido, además, por la preservación del patrimonio cultural tangible e intangible y por apoyar la difusión y consolidación de sus artistas y creadores.

ALINEACIÓN AL PLAN ESTATAL DE DESARROLLO

E105T2 - DESARROLLO HUMANO Y SOCIAL - CULTURA - DERECHOS HUMANOS E INCLUSIÓN SOCIAL

PROGRAMA - 1S01219 PROGRAMA DE APOYOS A LA CULTURA 2019

DEFINICIÓN

BENEFICIARIOS

TIPO

TOTAL

MUJERES

HOMBRES

Programa destinado para el financiamiento de proyectos para consolidar polos de desarrollo cultural, mediante la construcción, rehabilitación, remodelación y equipamiento de espacios destinados al desarrollo de estas actividades, para contribuir a que los habitantes del territorio nacional, disfruten del arte y la cultura en condiciones óptimas.

Prestadores de servicio

1,778,287

876,138

902,149

INDICADORES ESTRATÉGICOS

OBJETIVO A MEDIR

DATOS DEL INDICADOR

NIVEL

RESUMEN NARRATIVO

NOMBRE

FÓRMULA

META

PROPÓSITO Los artistas, creadores y creadoras en el estado de Chihuahua promueven y potencializan adecuadamente el arte y la cultura.

Variación porcentual de solicitudes presentadas.

$((SP/SP_1)-1)*100$

SP = Total de solicitudes presentadas al finalizar el año.

SP_1 = Total de solicitudes presentadas en el año anterior.

202

202

0

**GOBIERNO DEL ESTADO DE CHIHUAHUA
PRESUPUESTO DE EGRESOS 2019
PRESUPUESTO BASADO EN RESULTADOS**



109 - SECRETARIA DE CULTURA

ALINEACIÓN AL PLAN ESTATAL DE DESARROLLO

E105T2 - DESARROLLO HUMANO Y SOCIAL - CULTURA - DERECHOS HUMANOS E INCLUSIÓN SOCIAL

PROGRAMA - 2F00219 DESARROLLO ARTÍSTICO Y CULTURAL 2019

DEFINICIÓN	BENEFICIARIOS			
	TIPO	TOTAL	MUJERES	HOMBRES
Fomentar el arte y la cultura en todas sus manifestaciones a los habitantes del estado que asisten a actividades culturales, mediante la realización de actividades culturales.	Habitantes del estado de Chihuahua	1,778,287	902,149	876,138

INDICADORES ESTRATÉGICOS

OBJETIVO A MEDIR		DATOS DEL INDICADOR		
NIVEL	RESUMEN NARRATIVO	NOMBRE	FÓRMULA	META
PROPÓSITO	Los habitantes del estado de Chihuahua que asisten a actividades culturales fomentan el arte y la cultura, mediante su participación a eventos artísticos y culturales	Variación porcentual de eventos culturales realizados.	$((ErT/ErT_1)-1)*100$ ErT = ErT_1 =	

**GOBIERNO DEL ESTADO DE CHIHUAHUA
PRESUPUESTO DE EGRESOS 2019
PRESUPUESTO BASADO EN RESULTADOS**



109 - SECRETARIA DE CULTURA

ALINEACIÓN AL PLAN ESTATAL DE DESARROLLO

E105T4 - DESARROLLO HUMANO Y SOCIAL - CULTURA - REFORMA DEL PODER, PARTICIPACIÓN CIUDADANA Y DEMOCRACIA EFECTIVA

PROGRAMA - 2F00319 INCLUSIÓN Y PARTICIPACIÓN DE LA CIUDADANÍA EN LA VIDA CULTURAL 2019

DEFINICIÓN	BENEFICIARIOS			
	TIPO	TOTAL	MUJERES	HOMBRES
Fomento de la participación y la inclusión de la población en situación de vulnerabilidad y marginación para su integración en actividades artísticas y culturales.	Población en situación de vulnerabilidad y marginación	1,703,232	856,960	846,272

INDICADORES ESTRATÉGICOS

OBJETIVO A MEDIR		DATOS DEL INDICADOR				
NIVEL	RESUMEN NARRATIVO	NOMBRE	FÓRMULA		META	
PROPÓSITO	La población en situación de vulnerabilidad y marginación son incluidos y participan en las actividades artísticas y culturales	Variación porcentual de la población en situación de vulnerabilidad y marginación que participa en las actividades culturales	$(AGE_1 - AGE_2) / AGE_1 * 100$	AGE_1 = Total de asistentes integrantes de grupos específicos a eventos culturales a fin de año AGE_2 = Total de asistentes integrantes de grupos específicos a eventos culturales en el año anterior.	150,000 130,726	12.85

**GOBIERNO DEL ESTADO DE CHIHUAHUA
PRESUPUESTO DE EGRESOS 2019
PRESUPUESTO BASADO EN RESULTADOS**



109 - SECRETARIA DE CULTURA

ALINEACIÓN AL PLAN ESTATAL DE DESARROLLO

E105T2 - DESARROLLO HUMANO Y SOCIAL - CULTURA - DERECHOS HUMANOS E INCLUSIÓN SOCIAL

PROGRAMA - 2F02519 RESCATE, PRESERVACIÓN Y DIFUSIÓN DEL PATRIMONIO CULTURAL, ARTÍSTICO E HISTÓRICO 2019

DEFINICIÓN

BENEFICIARIOS

TIPO

TOTAL

MUJERES

HOMBRES

Preservar el patrimonio artístico y cultural, mediante la implementación de acciones de rescate y difusión para el uso y disfrute de los habitantes del estado de Chihuahua que presentan interés en el patrimonio artístico y cultural.

Habitantes del estado de Chihuahua

1,778,287

902,149

876,138

INDICADORES ESTRATÉGICOS

OBJETIVO A MEDIR

DATOS DEL INDICADOR

NIVEL

RESUMEN NARRATIVO

NOMBRE

FÓRMULA

META

PROPÓSITO	Los habitantes del estado de Chihuahua con interés, tienen acceso y disfrutan del patrimonio cultural, artístico e histórico.	Variación porcentual de los participantes en actividades y eventos culturales.	$((PAC/PAC_1)-1)*100$	PAC = Total de participantes en actividades y eventos culturales a fin de año. PAC_1 = Total de participantes en actividades y eventos culturales en el año anterior.	41,000 40,398	1.49
-----------	---	--	-----------------------	--	------------------	------

**GOBIERNO DEL ESTADO DE CHIHUAHUA
PRESUPUESTO DE EGRESOS 2019
PRESUPUESTO BASADO EN RESULTADOS**

109 - SECRETARIA DE CULTURA

ALINEACIÓN AL PLAN ESTATAL DE DESARROLLO

E105T2 - DESARROLLO HUMANO Y SOCIAL - CULTURA - DERECHOS HUMANOS E INCLUSIÓN SOCIAL

PROGRAMA - 2F02619 REHABILITACIÓN Y GENERACIÓN DE ESPACIOS QUE GARANTICE EL ACCESO A LA CULTURA 2019

DEFINICIÓN

BENEFICIARIOS

TIPO

TOTAL

MUJERES

HOMBRES

Acondicionamiento de espacios culturales para propiciar el acceso a la cultura como derecho humano de los habitantes del estado de Chihuahua.

Habitantes del estado de Chihuahua

3,556,574

1,804,299

1,752,275

INDICADORES ESTRATÉGICOS

OBJETIVO A MEDIR

DATOS DEL INDICADOR

NIVEL

RESUMEN NARRATIVO

NOMBRE

FÓRMULA

META

PROPÓSITO	Los habitantes del estado de Chihuahua con residencia proxima a espacios culturales tienen acceso al oportuno desarrollo social y cultural	Variación porcentual de asistentes a eventos en espacios rehabilitados.	$((ASIS/ASIS_1)-1)*100$	ASIS = Total de asistentes a eventos culturales en espacios rehabilitados a fin de año. ASIS_1 = Total de asistentes a eventos culturales en espacios rehabilitados en el año anterior.	10,000 9,162	9.15
-----------	--	---	-------------------------	--	---------------------	------

**GOBIERNO DEL ESTADO DE CHIHUAHUA
PRESUPUESTO DE EGRESOS 2019
PRESUPUESTO BASADO EN RESULTADOS**

109 - SECRETARIA DE CULTURA

ALINEACIÓN AL PLAN ESTATAL DE DESARROLLO

E105T2 - DESARROLLO HUMANO Y SOCIAL - CULTURA - DERECHOS HUMANOS E INCLUSIÓN SOCIAL

PROGRAMA - 2K04719 CONSTRUCCIÓN Y ACONDICIONAMIENTO DE ESPACIOS CULTURALES 2019

DEFINICIÓN

BENEFICIARIOS

TIPO

TOTAL

MUJERES

HOMBRES

Construcción, rehabilitación y equipamiento de nuevos y existentes espacios para el adecuado y óptimo fomento y desarrollo del arte y la cultura, impactando en la vida de los habitantes del estado de Chihuahua

Habitantes del estado de Chihuahua

3,556,574

1,804,299

1,752,275

INDICADORES ESTRATÉGICOS

OBJETIVO A MEDIR

DATOS DEL INDICADOR

NIVEL

RESUMEN NARRATIVO

NOMBRE

FÓRMULA

META

PROPÓSITO	Los habitantes del estado de Chihuahua se desarrollan optimamente en el ambito artístico y cultural mediante el aprovechamiento de espacios construidos, rehabilitados y equipados.	Variación porcentual de personas beneficiadas de los espacios optimizados para el desarrollo del arte y la cultura.	$((PB/PB_1)-1)*100$	PB = Total de personas beneficiadas al finalizar el año. PB_1 = Total de personas beneficiadas en el año anterior.	500,000 455,000	9.89
-----------	---	---	---------------------	---	--------------------	------

**GOBIERNO DEL ESTADO DE CHIHUAHUA
PRESUPUESTO DE EGRESOS 2019
PRESUPUESTO BASADO EN RESULTADOS**

110 - SECRETARIA DE COMUNICACIONES Y OBRAS PUBLICAS

MISIÓN

VISIÓN

Planear, mantener y ampliar la infraestructura estatal a través de la construcción, conservación y mantenimiento del sistema estatal de carreteras, caminos, aeropuertos, aeropistas, obra pública; y atender, en coordinación con los 67 municipios mediante la priorización y disponibilidad de recursos, las obras que en esta materia se requiera, así como el servicio de la radiotelefonía en las comunidades rurales.

Ser una secretaría que participe en el desarrollo, para tener un estado consolidado, comunicado por caminos, carreteras, aeropuertos y aeropistas así como la radiotelefonía y lograr que todas las comunidades cuenten por lo menos con una vía de comunicación permanente.

ALINEACIÓN AL PLAN ESTATAL DE DESARROLLO

E301T2 - INFRAESTRUCTURA, DESARROLLO URBANO Y MEDIO AMBIENTE - INFRAESTRUCTURA DE COMUNICACIONES Y TRANSPORTES - DERECHOS HUMANOS E INCLUSIÓN SOCIAL

PROGRAMA - 2E07919 PROGRAMA DE SUPERVISIÓN DE OBRAS DE INFRAESTRUCTURA DE COMUNICACIÓN TERRESTRE 2019

DEFINICIÓN

BENEFICIARIOS

TIPO

TOTAL

MUJERES

HOMBRES

Realizar la supervisión en las obras de infraestructura de comunicación terrestre en todos los municipios del estado de Chihuahua, para así propiciar el desarrollo económico y social, obteniendo accesos más rápidos y seguros.

Municipios

67

INDICADORES ESTRATÉGICOS

OBJETIVO A MEDIR

DATOS DEL INDICADOR

NIVEL

RESUMEN NARRATIVO

NOMBRE

FÓRMULA

META

FIN	Contribuir al desarrollo social del Estado de Chihuahua mediante la infraestructura de comunicación terrestre para lograr accesos más rápidos y seguros.	Porcentaje anual de supervisión de obras de infraestructura de comunicación terrestre	$(SICTR/SICTP)*100$	SICTR = Supervisión de infraestructura de comunicación terrestre realizadas SICTP = Supervisión de infraestructura de comunicación terrestre programadas	75 75	100
PROPÓSITO	Los municipios del estado se benefician con la supervisión de obras de infraestructura de comunicación terrestre.	Porcentaje anual de supervisiones de obras de infraestructura de comunicación terrestre	$(MOICTR/MOICTP)*100$	MOICTR = Municipios con supervisión de obras de infraestructura de comunicación terrestre realizadas MOICTP = Municipios con supervisión de obras de infraestructura de comunicación terrestre programadas	38 38	100

**GOBIERNO DEL ESTADO DE CHIHUAHUA
PRESUPUESTO DE EGRESOS 2019
PRESUPUESTO BASADO EN RESULTADOS**

110 - SECRETARIA DE COMUNICACIONES Y OBRAS PUBLICAS

ALINEACIÓN AL PLAN ESTATAL DE DESARROLLO

E301T2 - INFRAESTRUCTURA, DESARROLLO URBANO Y MEDIO AMBIENTE - INFRAESTRUCTURA DE COMUNICACIONES Y TRANSPORTES - DERECHOS HUMANOS E INCLUSIÓN SOCIAL

PROGRAMA - 2E17319 GASTO OPERATIVO CARRETERAS ESTATALES Y FEDERALES DE CUOTA 2019

DEFINICIÓN	BENEFICIARIOS			
	TIPO	TOTAL	MUJERES	HOMBRES
Proporcionar conservación y mantenimiento en mayor y menor término a la red de carreteras de cuota, tanto fideicomitadas como no fideicomitadas con el fin de ofrecer a los usuarios de carreteras estatales y federales de cuota mayor seguridad de y accesibilidad de transitar en las carreteras.	Usuarios de carreteras de cuota	16,409,848	3,281,970	13,127,878

INDICADORES ESTRATÉGICOS

OBJETIVO A MEDIR		DATOS DEL INDICADOR				
NIVEL	RESUMEN NARRATIVO	NOMBRE	FÓRMULA		META	
PROPÓSITO	Los usuarios de las carreteras de cuota cuentan con eficiente conservación y mantenimiento mayor y menor a la red de carreteras de cuota, tanto fideicomitadas como no fideicomitadas que les permita transitar en el estado de Chihuahua.	Porcentaje de kilómetros de carreteras de cuota mantenidas en el año	$(KMR/KMP)*100$	KMR = Kilómetros de carreteras de mantenimiento realizados KMP = Kilómetros de carretera de mantenimiento programados	1,006.5 1,006.5	100

**GOBIERNO DEL ESTADO DE CHIHUAHUA
PRESUPUESTO DE EGRESOS 2019
PRESUPUESTO BASADO EN RESULTADOS**

110 - SECRETARIA DE COMUNICACIONES Y OBRAS PUBLICAS

ALINEACIÓN AL PLAN ESTATAL DE DESARROLLO

E303T3 - INFRAESTRUCTURA, DESARROLLO URBANO Y MEDIO AMBIENTE - DESARROLLO URBANO - AGENDA TAI: TRANSPARENCIA, COMBATE A LA CORRUPCIÓN Y A LA IMPUNIDAD

PROGRAMA - 2P01019 CONDUCCIÓN Y SUPERVISIÓN DE OBRA PUBLICA 2019

DEFINICIÓN

BENEFICIARIOS

TIPO

TOTAL

MUJERES

HOMBRES

Población del estado

3,556,574

1,804,299

1,752,275

Cumplir con el desarrollo y definición de los programas de obra pública, así como lo referente a los estudios y proyectos para determinar la factibilidad de los programas de inversión; Compete también a este programa las acciones de supervisión técnica de las obras y así contribuir en la disminución del rezago de la obra pública, beneficiando a la población del estado.

INDICADORES ESTRATÉGICOS

OBJETIVO A MEDIR

DATOS DEL INDICADOR

NIVEL

RESUMEN NARRATIVO

NOMBRE

FÓRMULA

META

PROPÓSITO	La población del estado cuenta con obras de infraestructura construida con el soporte técnico, normativo y la supervisión adecuada	Porcentaje de Obras de Infraestructura Pública ejecutada en el Estado	(OIPE/OIPP)*100	OIPE = Obras de infraestructura pública ejecutada OIPP = Obras de infraestructura pública programada	90 90	100
-----------	--	---	-----------------	---	----------	-----

**GOBIERNO DEL ESTADO DE CHIHUAHUA
PRESUPUESTO DE EGRESOS 2019
PRESUPUESTO BASADO EN RESULTADOS**

110 - SECRETARIA DE COMUNICACIONES Y OBRAS PUBLICAS

ALINEACIÓN AL PLAN ESTATAL DE DESARROLLO

E301T2 - INFRAESTRUCTURA, DESARROLLO URBANO Y MEDIO AMBIENTE - INFRAESTRUCTURA DE COMUNICACIONES Y TRANSPORTES - DERECHOS HUMANOS E INCLUSIÓN SOCIAL

PROGRAMA - 2K04419 PROGRAMA ESTATAL DE INFRAESTRUCTURA DE VÍAS DE COMUNICACIÓN 2019

DEFINICIÓN

BENEFICIARIOS

TIPO

TOTAL

MUJERES

HOMBRES

Construcción, ampliación y mantenimiento de vías de comunicación que permita dar un servicio a la población del estado, con mayor seguridad y accesibilidad, así como disponer de una red carretera en óptimas condiciones.

Población del estado

3,556,574

1,804,299

1,752,275

INDICADORES ESTRATÉGICOS

OBJETIVO A MEDIR

DATOS DEL INDICADOR

NIVEL

RESUMEN NARRATIVO

NOMBRE

FÓRMULA

META

PROPÓSITO La población del estado cuenta con obras de infraestructura en vías de comunicación con calidad, seguridad, y servicios necesarios para transitar.

Porcentaje de obras de infraestructura de vías de comunicación construidas en el estado

$(OIVCR/OIVCP)*100$

OIVCR = Obras de infraestructura de vías de comunicación realizadas
OIVCP = Obras de infraestructura de vías de comunicación programadas

29

29

100

**GOBIERNO DEL ESTADO DE CHIHUAHUA
PRESUPUESTO DE EGRESOS 2019
PRESUPUESTO BASADO EN RESULTADOS**

110 - SECRETARIA DE COMUNICACIONES Y OBRAS PUBLICAS

ALINEACIÓN AL PLAN ESTATAL DE DESARROLLO

E301T2 - INFRAESTRUCTURA, DESARROLLO URBANO Y MEDIO AMBIENTE - INFRAESTRUCTURA DE COMUNICACIONES Y TRANSPORTES - DERECHOS HUMANOS E INCLUSIÓN SOCIAL

PROGRAMA - 2K04519 CARRETERAS ESTATALES Y FEDERALES DE CUOTA 2019

DEFINICIÓN	BENEFICIARIOS			
	TIPO	TOTAL	MUJERES	HOMBRES
Proporcionar conservación y mantenimiento en mayor y menor término a la red de carreteras de cuota, tanto fideicomitadas, como no fideicomitadas para ofrecer a los usuarios mayor seguridad y accesibilidad en la red estatal.	Usuarios de las carreteras de cuota	16,409,848	3,281,970	13,127,878

INDICADORES ESTRATÉGICOS

OBJETIVO A MEDIR		DATOS DEL INDICADOR				
NIVEL	RESUMEN NARRATIVO	NOMBRE	FÓRMULA	META		
PROPÓSITO	Los usuarios de carreteras de cuota fideicomitadas como no fideicomitadas cuentan con carreteras en condiciones óptimas que les permite transitar por el estado	Porcentaje de kilómetros de carreteras de cuota mantenidas en el año	$(KMR/KMPM)*100$	KMR = Kilómetros de carreteras de mantenimiento realizados KMPM = Kilómetros de carreteras de mantenimiento programados	1,006.54 1,006.54	100

**GOBIERNO DEL ESTADO DE CHIHUAHUA
PRESUPUESTO DE EGRESOS 2019
PRESUPUESTO BASADO EN RESULTADOS**

110 - SECRETARIA DE COMUNICACIONES Y OBRAS PUBLICAS

ALINEACIÓN AL PLAN ESTATAL DE DESARROLLO

E301T2 - INFRAESTRUCTURA, DESARROLLO URBANO Y MEDIO AMBIENTE - INFRAESTRUCTURA DE COMUNICACIONES Y TRANSPORTES - DERECHOS HUMANOS E INCLUSIÓN SOCIAL

PROGRAMA - 2K06419 PROGRAMA ESTATAL DE INFRAESTRUCTURA VIAL URBANA 2019

DEFINICIÓN	BENEFICIARIOS			
	TIPO	TOTAL	MUJERES	HOMBRES
Construcción y modernización de la infraestructura urbana en vialidades que permita brindar a la población del estado mejor movilidad y articulación de la comunicación interna en las diversas localidades estatales.	Población de Chihuahua	3,556,574	1,804,299	1,752,275

INDICADORES ESTRATÉGICOS

OBJETIVO A MEDIR		DATOS DEL INDICADOR				
NIVEL	RESUMEN NARRATIVO	NOMBRE	FÓRMULA		META	
PROPÓSITO	La población del estado cuenta con obras de infraestructura vial urbana que les permite movilizarse con rapidez, seguridad y hace posible la comunicación interna entre localidades	Porcentaje de kilómetros de vialidades construidas y modernizadas	$(KVC/KVP) * 100$	KVC = Kilómetros de vialidades construidas y modernizadas realizados KVP = Kilómetros de vialidades construidas y modernizadas programadas	4.6 4.6	100

**GOBIERNO DEL ESTADO DE CHIHUAHUA
PRESUPUESTO DE EGRESOS 2019
PRESUPUESTO BASADO EN RESULTADOS**

111 - SECRETARIA DE DESARROLLO URBANO Y ECOLOGIA

MISIÓN

VISIÓN

Hacer de Chihuahua un mejor estado para vivir, fomentando el crecimiento regional ordenado y con equilibrio para dar certeza jurídica a la propiedad inmueble y a los derechos que se ejercen sobre ésta.

Ser la institución que regule y vigile el crecimiento urbano y su medio ambiente hacia un desarrollo armonioso, ordenado y sustentable, fundamentales para la modernización.

ALINEACIÓN AL PLAN ESTATAL DE DESARROLLO

E303T3 - INFRAESTRUCTURA, DESARROLLO URBANO Y MEDIO AMBIENTE - DESARROLLO URBANO - AGENDA TAI: TRANSPARENCIA, COMBATE A LA CORRUPCIÓN Y A LA IMPUNIDAD

PROGRAMA - 2E03919 ACTUALIZACIÓN Y MODERNIZACIÓN CATASTRAL 2019

DEFINICIÓN

BENEFICIARIOS

TIPO

TOTAL

MUJERES

HOMBRES

Coadyuvar con los municipios para administrar sus catastros y fortalecer sus ingresos propios relacionados con los impuestos y contribuciones sobre propiedad inmobiliaria.

Catastros municipales del estado de Chihuahua

67

INDICADORES ESTRATÉGICOS

OBJETIVO A MEDIR

DATOS DEL INDICADOR

NIVEL

RESUMEN NARRATIVO

NOMBRE

FÓRMULA

META

PROPÓSITO	Los catastros municipales del estado de Chihuahua cuentan con capacitación para ser eficientes en la elaboración del padrón catastral, cartografía y las tablas de valores unitarios de suelo y construcción para garantizar la implementación al modelo optimo de catastro	Porcentaje de municipios capacitados	$(TTC * 100) / TTECH$	TTC = Total de municipios capacitados año actual TTECH = Total de titulares de catastro municipales	67 67	100
-----------	---	--------------------------------------	-----------------------	--	----------	-----

**GOBIERNO DEL ESTADO DE CHIHUAHUA
PRESUPUESTO DE EGRESOS 2019
PRESUPUESTO BASADO EN RESULTADOS**

111 - SECRETARIA DE DESARROLLO URBANO Y ECOLOGIA

ALINEACIÓN AL PLAN ESTATAL DE DESARROLLO

E303T2 - INFRAESTRUCTURA, DESARROLLO URBANO Y MEDIO AMBIENTE - DESARROLLO URBANO - DERECHOS HUMANOS E INCLUSIÓN SOCIAL

PROGRAMA - 2E04019 REGULARIZACIÓN DE LOS ASENTAMIENTOS HUMANOS 2019

DEFINICIÓN	BENEFICIARIOS			
	TIPO	TOTAL	MUJERES	HOMBRES
Agrupar las acciones de dotación y seguridad jurídica a los asentamientos urbanos irregulares en los centros poblacionales.	Personas de escasos recursos	12,735	6,496	6,239

INDICADORES ESTRATÉGICOS

OBJETIVO A MEDIR		DATOS DEL INDICADOR				
NIVEL	RESUMEN NARRATIVO	NOMBRE	FÓRMULA	META		
PROPÓSITO	Las personas de escasos recursos cuentan con asignación y regulación de lotes	Porcentaje de lotes y títulos entregados	$(LATE/LATP)*100$	LATE = Lotes asignados y títulos entregados LATP = Lotes asignados y títulos programados	2,330 2,330	100

**GOBIERNO DEL ESTADO DE CHIHUAHUA
PRESUPUESTO DE EGRESOS 2019
PRESUPUESTO BASADO EN RESULTADOS**

111 - SECRETARIA DE DESARROLLO URBANO Y ECOLOGIA

ALINEACIÓN AL PLAN ESTATAL DE DESARROLLO

E304T2 - INFRAESTRUCTURA, DESARROLLO URBANO Y MEDIO AMBIENTE - MOVILIDAD Y TRANSPORTE - DERECHOS HUMANOS E INCLUSIÓN SOCIAL

PROGRAMA - 2E08319 MOVILIDAD URBANA SUSTENTABLE 2019

DEFINICIÓN

BENEFICIARIOS

TIPO

TOTAL

MUJERES

HOMBRES

Habitantes

2,469,242

1,350,209

1,119,033

Elaboración, diseño de proyectos e implementación de programas sectoriales de movilidad urbana sustentables para las ciudades de más de 100,000 habitantes de la entidad, a fin de mejorar la calidad en la movilidad de la población.

INDICADORES ESTRATÉGICOS

OBJETIVO A MEDIR

DATOS DEL INDICADOR

NIVEL

RESUMEN NARRATIVO

NOMBRE

FÓRMULA

META

PROPÓSITO	Los habitantes de las entidades cuentan con infraestructura y equipamiento suficiente y eficiente en transporte público y movilidad no motorizada	Porcentaje de mejoras de movilidad a los municipios	$(MMM_R/MMM_P)*100$	MMM_R = Mejoras de movilidad a los municipios realizados MMM_P = Mejoras de movilidad a los municipios programados	2 2	100
-----------	---	---	-----------------------	---	--------	-----

**GOBIERNO DEL ESTADO DE CHIHUAHUA
PRESUPUESTO DE EGRESOS 2019
PRESUPUESTO BASADO EN RESULTADOS**



111 - SECRETARIA DE DESARROLLO URBANO Y ECOLOGIA

ALINEACIÓN AL PLAN ESTATAL DE DESARROLLO

E305T2 - INFRAESTRUCTURA, DESARROLLO URBANO Y MEDIO AMBIENTE - ECOLOGÍA Y MEDIO AMBIENTE - DERECHOS HUMANOS E INCLUSIÓN SOCIAL

PROGRAMA - 2E09119 PROGRAMA AMBIENTAL ECOLÓGICO 2019

DEFINICIÓN

BENEFICIARIOS

TIPO

TOTAL

MUJERES

HOMBRES

Las principales ciudades del estado de Chihuahua

2

Realiza acciones como programas de verificación vehicular y el monitoreo a la calidad del aire, manteniendo satisfactoriamente los niveles de calidad del aire para la población del estado de Chihuahua.

INDICADORES ESTRATÉGICOS

OBJETIVO A MEDIR

DATOS DEL INDICADOR

NIVEL

RESUMEN NARRATIVO

NOMBRE

FÓRMULA

META

PROPÓSITO	Las principales ciudades del estado de Chihuahua cuentan con medidas implementadas de mitigación y adaptación al cambio climático, protección de su biodiversidad y ordenamiento ecológico de su territorio	Porcentaje de ciudades con sistemas de monitoreo de calidad del aire	(CD/M)* 100	CD = Ciudades con datos de monitoreo a la calidad del aire M = Cantidad de ciudades que por norma deben contar con sistemas de monitoreo a la calidad del aire	2 2	100
-----------	---	--	-------------	---	--------	-----

**GOBIERNO DEL ESTADO DE CHIHUAHUA
PRESUPUESTO DE EGRESOS 2019
PRESUPUESTO BASADO EN RESULTADOS**

111 - SECRETARIA DE DESARROLLO URBANO Y ECOLOGIA

ALINEACIÓN AL PLAN ESTATAL DE DESARROLLO

E305T2 - INFRAESTRUCTURA, DESARROLLO URBANO Y MEDIO AMBIENTE - ECOLOGÍA Y MEDIO AMBIENTE - DERECHOS HUMANOS E INCLUSIÓN SOCIAL

PROGRAMA - 2G00419 PROMOCIÓN DE LAS NORMAS PARA LA CONSERVACIÓN DEL MEDIO AMBIENTE 2019

DEFINICIÓN

BENEFICIARIOS

TIPO

TOTAL

MUJERES

HOMBRES

Personas físicas y morales

6,700

3,350

3,350

Se elaboran las respuestas a solicitudes en materia de vida silvestre, impacto ambiental, promoviendo así las normas de protección del medio ambiente, para las solicitantes del estado de Chihuahua.

INDICADORES ESTRATÉGICOS

OBJETIVO A MEDIR

DATOS DEL INDICADOR

NIVEL

RESUMEN NARRATIVO

NOMBRE

FÓRMULA

META

PROPÓSITO Las personas físicas y morales cumplen con las normas de protección al medio ambiente

Porcentaje de personas físicas y morales que cumplen con las normas de protección al medio ambiente

$(C/M)*100$

C = Personas físicas y morales que realizan trámites ante la dirección de ecología
M = Meta anual de personas físicas y morales a atender

6,700

6,700

100

**GOBIERNO DEL ESTADO DE CHIHUAHUA
PRESUPUESTO DE EGRESOS 2019
PRESUPUESTO BASADO EN RESULTADOS**

111 - SECRETARIA DE DESARROLLO URBANO Y ECOLOGIA

ALINEACIÓN AL PLAN ESTATAL DE DESARROLLO

E305T2 - INFRAESTRUCTURA, DESARROLLO URBANO Y MEDIO AMBIENTE - ECOLOGÍA Y MEDIO AMBIENTE - DERECHOS HUMANOS E INCLUSIÓN SOCIAL

PROGRAMA - 2G00519 REGULACIÓN ECOLÓGICA 2019

DEFINICIÓN

BENEFICIARIOS

TIPO

TOTAL

MUJERES

HOMBRES

Empresas de competencia estatal

400

Realiza acciones de inspección, así como de atención a denuncias ambientales, a fin de salvaguardar el medio ambiente y sus riquezas, para las empresas de competencia estatal.

INDICADORES ESTRATÉGICOS

OBJETIVO A MEDIR

DATOS DEL INDICADOR

NIVEL

RESUMEN NARRATIVO

NOMBRE

FÓRMULA

META

PROPÓSITO	Las empresas de competencia estatal cumplen las normas de protección al ambiente	Porcentaje de empresas que cumplen las normas de protección al ambiente	(E/M)*100	E = Empresas que cumplen la normatividad ambiental M = Meta anual de empresas que cumplen las normas de protección al ambiente	1,000 1,000	100
-----------	--	---	-----------	---	----------------	-----

**GOBIERNO DEL ESTADO DE CHIHUAHUA
PRESUPUESTO DE EGRESOS 2019
PRESUPUESTO BASADO EN RESULTADOS**

111 - SECRETARIA DE DESARROLLO URBANO Y ECOLOGIA

ALINEACIÓN AL PLAN ESTATAL DE DESARROLLO

E305T2 - INFRAESTRUCTURA, DESARROLLO URBANO Y MEDIO AMBIENTE - ECOLOGÍA Y MEDIO AMBIENTE - DERECHOS HUMANOS E INCLUSIÓN SOCIAL

PROGRAMA - 2G00619 PROTECCIÓN AL MEDIO AMBIENTE 2019

DEFINICIÓN	BENEFICIARIOS			
	TIPO	TOTAL	MUJERES	HOMBRES
Realiza acciones como la impartición de talleres de capacitación ambiental, donación de árboles y monitoreo de la calidad el aire, aplicando adecuadamente los recursos del Fondo de Protección al Medio Ambiente, para que los ciudadanos cuenten con una mejor calidad de vida.	Ciudadanos	1,500	750	750

INDICADORES ESTRATÉGICOS

OBJETIVO A MEDIR		DATOS DEL INDICADOR				
NIVEL	RESUMEN NARRATIVO	NOMBRE	FÓRMULA	META		
PROPÓSITO	Los ciudadanos cumplen con la ley de equilibrio ecológico y protección al ambiente	Porcentaje de individuos capacitados para el cumplimiento a la ley de equilibrio ecológico y protección al ambiente	$(I/M)*100$	I = Individuos capacitados durante el año objeto del presente programa M = Meta establecida de individuos a capacitar durante el año objeto del presente programa	1,500 1,500	100

**GOBIERNO DEL ESTADO DE CHIHUAHUA
PRESUPUESTO DE EGRESOS 2019
PRESUPUESTO BASADO EN RESULTADOS**

111 - SECRETARIA DE DESARROLLO URBANO Y ECOLOGIA

ALINEACIÓN AL PLAN ESTATAL DE DESARROLLO

E303T3 - INFRAESTRUCTURA, DESARROLLO URBANO Y MEDIO AMBIENTE - DESARROLLO URBANO - AGENDA TAI: TRANSPARENCIA, COMBATE A LA CORRUPCIÓN Y A LA IMPUNIDAD

PROGRAMA - 2P00719 POLÍTICA Y PLANEACIÓN DEL DESARROLLO URBANO 2019

DEFINICIÓN

BENEFICIARIOS

TIPO

TOTAL

MUJERES

HOMBRES

Habitantes de los municipios

3,406,465

1,713,920

1,692,545

Coadyuva a que los municipios del estado cuenten con planes y programas de desarrollo urbano que permitan un crecimiento armónico y así mejorar la calidad de vida de sus habitantes.

INDICADORES ESTRATÉGICOS

OBJETIVO A MEDIR

DATOS DEL INDICADOR

NIVEL

RESUMEN NARRATIVO

NOMBRE

FÓRMULA

META

PROPÓSITO La habitantes de los municipios cuentan con planes y programas de desarrollo urbano territorial vigentes

Porcentaje de planes y programas de desarrollo urbano

$(PDUR/PDUP)*100$

PDUR = Planes y programas de desarrollo urbano realizados
PDUP = Planes y programas de desarrollo urbano programados

3

3

100

**GOBIERNO DEL ESTADO DE CHIHUAHUA
PRESUPUESTO DE EGRESOS 2019
PRESUPUESTO BASADO EN RESULTADOS**

111 - SECRETARIA DE DESARROLLO URBANO Y ECOLOGIA

ALINEACIÓN AL PLAN ESTATAL DE DESARROLLO

E303T2 - INFRAESTRUCTURA, DESARROLLO URBANO Y MEDIO AMBIENTE - DESARROLLO URBANO - DERECHOS HUMANOS E INCLUSIÓN SOCIAL

PROGRAMA - 3M00819 ADQUISICIÓN Y HABILITACIÓN DE RESERVAS TERRITORIALES 2019

DEFINICIÓN

BENEFICIARIOS

TIPO

TOTAL

MUJERES

HOMBRES

Familias de escasos recursos

49,639

25,167

24,472

Acción de planeación y regulación de crecimiento urbano de los centros de población, mediante la adquisición de reservas territoriales, con la finalidad de solventar los requerimientos de lotes habitacionales de las familias de escasos recursos económicos, así como para la construcción e instalación, de los equipamientos urbanos en sus diferentes modalidades, como son educación, recreación, deporte, salud, entre otros; dichas reservas territoriales deben de contar con los servicios básicos de infraestructura, como son agua potable, drenaje y energía eléctrica.

INDICADORES ESTRATÉGICOS

OBJETIVO A MEDIR

DATOS DEL INDICADOR

NIVEL

RESUMEN NARRATIVO

NOMBRE

FÓRMULA

META

PROPÓSITO	Las familias de escasos recursos cuentan con reserva territorial para vivienda, equipamiento, comercio y proyectos urbanos	Porcentaje de reserva territorial administrada	$(RTAR/RTAP)*100$	RTAR = Reserva territorial administrada RTAP = Reserva territorial programada a administrar	2,692.24 2,692.24	100
-----------	--	--	-------------------	--	----------------------	-----

**GOBIERNO DEL ESTADO DE CHIHUAHUA
PRESUPUESTO DE EGRESOS 2019
PRESUPUESTO BASADO EN RESULTADOS**

111 - SECRETARIA DE DESARROLLO URBANO Y ECOLOGIA

ALINEACIÓN AL PLAN ESTATAL DE DESARROLLO

E303T2 - INFRAESTRUCTURA, DESARROLLO URBANO Y MEDIO AMBIENTE - DESARROLLO URBANO - DERECHOS HUMANOS E INCLUSIÓN SOCIAL

PROGRAMA - 2K06019 PROGRAMA ESTATAL DE MOVILIDAD URBANA SUSTENTABLE 2019

DEFINICIÓN

BENEFICIARIOS

TIPO

TOTAL

MUJERES

HOMBRES

Municipios del estado de Chihuahua

2

Programa de rehabilitación de espacios destinados a la movilidad urbana sustentable, construyendo la infraestructura necesaria para el beneficio de los municipios del estado de Chihuahua que cuentan con el servicio de transporte público, mejorando así la calidad de servicio a la población.

INDICADORES ESTRATÉGICOS

OBJETIVO A MEDIR

DATOS DEL INDICADOR

NIVEL

RESUMEN NARRATIVO

NOMBRE

FÓRMULA

META

PROPÓSITO	Los municipios del estado de Chihuahua cuentan con un sistema de movilidad urbana más eficiente y de mejor calidad	Porcentaje de municipios beneficiados con la infraestructura de movilidad urbana	$(MP/MB)*100$	MP = Municipios programados MB = Municipios beneficiados	2 2	100
-----------	--	--	---------------	---	--------	-----

**GOBIERNO DEL ESTADO DE CHIHUAHUA
PRESUPUESTO DE EGRESOS 2019
PRESUPUESTO BASADO EN RESULTADOS**

112 - SECRETARÍA DE DESARROLLO RURAL

MISIÓN

VISIÓN

La Secretaría de Desarrollo Rural es la dependencia que atiende al campo chihuahuense del estado con el fin de hacer sustentables y competitivas las actividades agropecuarias y forestales; impulsar el desarrollo integral de las comunidades y las familias del campo chihuahuense con equidad y justicia social, así como preservar los recursos naturales, patrimonio de los chihuahuenses con el compromiso de trabajar de forma eficiente en beneficio de la sociedad chihuahuense.

Ser la dependencia que apoye a los productores agropecuarios en la toma de decisiones, contando con herramientas y recursos tecnológicos para hacer del campo un sector altamente competitivo, sustentable en el aprovechamiento de los recursos naturales.

ALINEACIÓN AL PLAN ESTATAL DE DESARROLLO

E202T2 - ECONOMÍA, INNOVACIÓN, DESARROLLO SUSTENTABLE Y EQUILIBRIO REGIONAL - DESARROLLO AGROPECUARIO, PESQUERO Y FORESTAL - DERECHOS HUMANOS E INCLUSIÓN SOCIAL

PROGRAMA - 1S01419 PROGRAMA ESTATAL DE SUBSIDIOS A LA PRODUCCIÓN 2019

DEFINICIÓN

BENEFICIARIOS

TIPO

TOTAL

MUJERES

HOMBRES

Apoyos y/o subsidios en efectivo o en especie a las y los productores agrícolas y pecuarios en lo individual, grupal o asociación, así como a través de fideicomisos destinados a fomentar e incrementar la producción del sector primario. El apoyo puede ser para adquirir insumos, para diagnósticos, proyectos y/o para desarrollar mecanismos de comercialización.

Las y los productores agropecuarios, forestales y/o acuícolas en el estado que cumplen criterios de elegibilidad

15,809

9,485

6,324

INDICADORES ESTRATÉGICOS

OBJETIVO A MEDIR

DATOS DEL INDICADOR

NIVEL

RESUMEN NARRATIVO

NOMBRE

FÓRMULA

META

PROPÓSITO	Las y los productores agropecuarios, forestales y/o acuícolas, reciben apoyos que le permiten incrementar su condición social y económica, para así ejecutar proyectos de inversión en el campo	Porcentaje de proyectos de inversión pagados	$(PIP_a/PIP_r) * 100$	$PIP_a = \text{Proyectos de Inversión pagados}$ $PIP_r = \text{Proyectos de Inversión programados}$	30	100
					30	

**GOBIERNO DEL ESTADO DE CHIHUAHUA
PRESUPUESTO DE EGRESOS 2019
PRESUPUESTO BASADO EN RESULTADOS**

112 - SECRETARIA DE DESARROLLO RURAL

ALINEACIÓN AL PLAN ESTATAL DE DESARROLLO

E202T2 - ECONOMÍA, INNOVACIÓN, DESARROLLO SUSTENTABLE Y EQUILIBRIO REGIONAL - DESARROLLO AGROPECUARIO, PESQUERO Y FORESTAL - DERECHOS HUMANOS E INCLUSIÓN SOCIAL

PROGRAMA - 1S01619 SEGURO CATASTRÓFICO 2019

DEFINICIÓN	BENEFICIARIOS			
	TIPO	TOTAL	MUJERES	HOMBRES
Programa para potenciar la capacidad financiera del Gobierno Federal, mediante el pago de la prima para la contratación de seguros catastróficos paramétricos, para proteger las desviaciones financieras que se originen por la ocurrencia de contingencias climatológicas que afecten la actividad agropecuaria, lo que permitirá incrementar la cobertura física del Componente Atención a Desastres Naturales (CADENA). Los beneficiarios son los productores de zonas, cultivos y superficies de agostadero que sean susceptibles a protegerse a través del seguro para que la Secretaría de Agricultura, Ganadería, Desarrollo Rural, Pesca y Alimentación (SAGARPA) y los Gobiernos Estatales hagan frente a sus obligaciones con la población que, en su caso, resulte afectada en sus cultivos o agostaderos por contingencias climatológicas de tipo catastrófico.	Las y los productores agropecuarios elegibles	15,809	6,324	9,485

INDICADORES ESTRATÉGICOS

OBJETIVO A MEDIR		DATOS DEL INDICADOR				
NIVEL	RESUMEN NARRATIVO	NOMBRE	FÓRMULA	META		
PROPÓSITO	Las y los productores agropecuarios elegibles reciben apoyos para contrarrestar parcialmente los efectos de los desastres naturales en el estado de Chihuahua	Porcentaje de apoyos a las y los productores agropecuarios elegibles entregados	$(APAE/APAP)*100$	<p>APAE = Apoyos a las y los productores agropecuarios elegibles entregados</p> <p>APAP = Apoyos a las y los productores agropecuarios elegibles programados</p>	15,809	100
					15,809	

**GOBIERNO DEL ESTADO DE CHIHUAHUA
PRESUPUESTO DE EGRESOS 2019
PRESUPUESTO BASADO EN RESULTADOS**

112 - SECRETARIA DE DESARROLLO RURAL

ALINEACIÓN AL PLAN ESTATAL DE DESARROLLO

E202T2 - ECONOMÍA, INNOVACIÓN, DESARROLLO SUSTENTABLE Y EQUILIBRIO REGIONAL - DESARROLLO AGROPECUARIO, PESQUERO Y FORESTAL - DERECHOS HUMANOS E INCLUSIÓN SOCIAL

PROGRAMA - 1S02019 PROGRAMA DE REHABILITACIÓN, MODERNIZACIÓN, TECNIFICACIÓN Y EQUIPAMIENTO DE DISTRITOS DE RIEGO Y TEMPORAL TECNIFICADO 2019

DEFINICIÓN	BENEFICIARIOS			
	TIPO	TOTAL	MUJERES	HOMBRES
Lograr un uso eficiente y sustentable del recurso del agua, mediante acciones de rehabilitación y modernización de la infraestructura hidroagícola concensionada y/o administrada por las organizaciones de usuarios en los distritos de riego y la tecnificación de riego, que permitan reducir las pérdidas de agua desde la red de conducción y distribución hasta la parcela, aumentando la disponibilidad de la misma y logrando un mejor aprovechamiento de la dotación con mayor eficiencia, mejorando la calidad y oportunidad del servicio de riego e incrementar la producción agrícola y productividad del agua.	Las y los productores del sector rural del estado que pertenecen a los distritos de riego	411	46	365

INDICADORES ESTRATÉGICOS

OBJETIVO A MEDIR		DATOS DEL INDICADOR				
NIVEL	RESUMEN NARRATIVO	NOMBRE	FÓRMULA	META		
FIN	Contribuir al ahorro del agua para riego, mediante el otorgamiento de apoyos para infraestructura hidroagícola, para mejorar la condición de los acuíferos en el estado	Porcentaje de distritos de riego apoyados con proyectos de infraestructura hidroagícola	$(DRA/DRP)*100$	DRA = Distritos de riego apoyados DRP = Distritos de riego programados	7 7	100
PROPÓSITO	Las y los productores del sector rural del estado que pertenecen a los distritos de riego, reciben apoyos para infraestructura hidroagícola para incrementar su productividad con un manejo sustentable del agua	Porcentaje de las y los productores con infraestructura hidroagícola apoyados	$(PDRA/PDRP)*100$	PDRA = Las y los productores que pertenecen a distritos de riego apoyados PDRP = Las y los productores que pertenecen a distritos de riego programados	411 411	100

**GOBIERNO DEL ESTADO DE CHIHUAHUA
PRESUPUESTO DE EGRESOS 2019
PRESUPUESTO BASADO EN RESULTADOS**

112 - SECRETARIA DE DESARROLLO RURAL

ALINEACIÓN AL PLAN ESTATAL DE DESARROLLO

E202T2 - ECONOMÍA, INNOVACIÓN, DESARROLLO SUSTENTABLE Y EQUILIBRIO REGIONAL - DESARROLLO AGROPECUARIO, PESQUERO Y FORESTAL - DERECHOS HUMANOS E INCLUSIÓN SOCIAL

PROGRAMA - 2E08419 MECANIZACIÓN DEL CAMPO 2019

DEFINICIÓN	BENEFICIARIOS			
	TIPO	TOTAL	MUJERES	HOMBRES
Proveer a los productores del campo en el estado de infraestructura con maquinaria especializada para la preparación de tierras de cultivo de temporal, de riego, perforación de pozos y rehabilitación de caminos rurales; en aportaciones conjuntas del estado y el beneficiario, para incrementar el desarrollo rural y la mecanización del campo chihuahuense.	Las y los productores del campo	71,131	36,277	34,854

INDICADORES ESTRATÉGICOS

OBJETIVO A MEDIR		DATOS DEL INDICADOR				
NIVEL	RESUMEN NARRATIVO	NOMBRE	FÓRMULA	META		
PROPÓSITO	Las y los productores del campo chihuahuense mejoran su infraestructura y desarrollo rural	Porcentaje de las y los productores apoyados con tarifa preferencial	$(PA/PP)*100$	PA = Productores del campo apoyados con obras de tarifa preferencial PP = Productores del campo programados con obras de tarifa preferencial	1,078 1,078	100

**GOBIERNO DEL ESTADO DE CHIHUAHUA
PRESUPUESTO DE EGRESOS 2019
PRESUPUESTO BASADO EN RESULTADOS**

112 - SECRETARIA DE DESARROLLO RURAL

ALINEACIÓN AL PLAN ESTATAL DE DESARROLLO

E202T3 - ECONOMÍA, INNOVACIÓN, DESARROLLO SUSTENTABLE Y EQUILIBRIO REGIONAL - DESARROLLO AGROPECUARIO, PESQUERO Y FORESTAL - AGENDA TAI: TRANSPARENCIA, COMBATE A LA CORRUPCIÓN Y A LA IMPUNIDAD

PROGRAMA - 2E17619 PROMOCIÓN DE LA JUSTICIA AGRARIA 2019

DEFINICIÓN	BENEFICIARIOS			
	TIPO	TOTAL	MUJERES	HOMBRES
Dirigir las acciones de apoyo y asesoría en materia agraria atendiendo, controlando y supervisando los actos jurídicos de su competencia, con el objetivo de colaborar al desarrollo armónico e integral de las comunidades rurales, que permita a sus integrantes contar con certeza jurídica y crecer a un ritmo homogéneo en virtud a las oportunidades que se generan en el campo.	Las y los poseedores con problemas de regularización, así como las y los productores del sector agrícola, pecuario y forestal	3,150	630	2,520

INDICADORES ESTRATÉGICOS

OBJETIVO A MEDIR		DATOS DEL INDICADOR				
NIVEL	RESUMEN NARRATIVO	NOMBRE	FÓRMULA	META		
PROPÓSITO	Las y los poseedores con problemas de regularización, así como las y los productores del sector agrícola, pecuario y forestal reciben apoyos jurídicos y de desarrollo económico	Porcentaje de personas con problemas de regularización, así como las y los productores del sector agrícola, pecuario y forestal apoyadas	$(PA/PP)*100$	PA = Personas con problemas de regularización, así como del sector agrícola, pecuario y forestal apoyadas PP = Personas con problemas de regularización, así como las del sector agrícola, pecuario y forestal programadas	3,150 3,150	100

**GOBIERNO DEL ESTADO DE CHIHUAHUA
PRESUPUESTO DE EGRESOS 2019
PRESUPUESTO BASADO EN RESULTADOS**

112 - SECRETARIA DE DESARROLLO RURAL

ALINEACIÓN AL PLAN ESTATAL DE DESARROLLO

E202T1 - ECONOMÍA, INNOVACIÓN, DESARROLLO SUSTENTABLE Y EQUILIBRIO REGIONAL - DESARROLLO AGROPECUARIO, PESQUERO Y FORESTAL - OPCIÓN PREFERENCIAL POR LAS PERSONAS EN SITUACIÓN DE POBREZA

PROGRAMA - 2F00419 FOMENTO AGRÍCOLA 2019

DEFINICIÓN	BENEFICIARIOS			
	TIPO	TOTAL	MUJERES	HOMBRES
Fomentar el desarrollo de las y los productores agrícolas para aumentar su productividad mediante la promoción y el desarrollo agrícola en el estado.	Las y los productores del campo	12,050	1,808	10,242

INDICADORES ESTRATÉGICOS

OBJETIVO A MEDIR		DATOS DEL INDICADOR				
NIVEL	RESUMEN NARRATIVO	NOMBRE	FÓRMULA	META		
PROPÓSITO	Las y los productores del campo pueden incrementar su productividad, por los apoyos económicos y/o en especie recibidos	Porcentaje de las y los productores agrícolas con apoyos económicos y/o en especie recibidos	$(PAA/PAP)*100$	PAA = Las y los productores agrícolas apoyados PAP = Las y los productores agrícolas programados	12,050 12,050	100

**GOBIERNO DEL ESTADO DE CHIHUAHUA
PRESUPUESTO DE EGRESOS 2019
PRESUPUESTO BASADO EN RESULTADOS**

112 - SECRETARIA DE DESARROLLO RURAL

ALINEACIÓN AL PLAN ESTATAL DE DESARROLLO

E202T2 - ECONOMÍA, INNOVACIÓN, DESARROLLO SUSTENTABLE Y EQUILIBRIO REGIONAL - DESARROLLO AGROPECUARIO, PESQUERO Y FORESTAL - DERECHOS HUMANOS E INCLUSIÓN SOCIAL

PROGRAMA - 2F00719 FOMENTO FORESTAL 2019

DEFINICIÓN	BENEFICIARIOS			
	TIPO	TOTAL	MUJERES	HOMBRES
Fortalecer y apoyar el crecimiento del desarrollo forestal en el estado, incluye acciones de supervisión y vigilancia forestal para reducir la superficie afectada por cambios no autorizados de uso de suelo y tala ilegal, logrando con ello la preservación de los ecosistemas forestales.	Las y los dueños y poseedores de terrenos forestales y preferentemente forestales	253,222	43,124	210,098

INDICADORES ESTRATÉGICOS

OBJETIVO A MEDIR		DATOS DEL INDICADOR				
NIVEL	RESUMEN NARRATIVO	NOMBRE	FÓRMULA		META	
PROPÓSITO	Las y los dueños y poseedores de terrenos forestales y preferentemente forestales del estado, cuentan con ecosistemas forestales restaurados para la conservación de los recursos y con manejo forestal eficiente, derivando en aprovechamientos sustentables y el fomento a la productividad y competitividad del sector forestal	Porcentaje de la producción forestal	$(PFR/PFP)*100$	PFR = Producción forestal realizada PFP = Producción forestal programada	1,450,000 1,450,000	100

**GOBIERNO DEL ESTADO DE CHIHUAHUA
PRESUPUESTO DE EGRESOS 2019
PRESUPUESTO BASADO EN RESULTADOS**

112 - SECRETARIA DE DESARROLLO RURAL

ALINEACIÓN AL PLAN ESTATAL DE DESARROLLO

E202T2 - ECONOMÍA, INNOVACIÓN, DESARROLLO SUSTENTABLE Y EQUILIBRIO REGIONAL - DESARROLLO AGROPECUARIO, PESQUERO Y FORESTAL - DERECHOS HUMANOS E INCLUSIÓN SOCIAL

PROGRAMA - 2F01019 FORTALECIMIENTO Y APOYO A LAS UNIDADES DE PRODUCCIÓN PECUARIA 2019

DEFINICIÓN	BENEFICIARIOS			
	TIPO	TOTAL	MUJERES	HOMBRES
Apoyar con proyectos y acciones a las y los productores ganaderos para fortalecer y hacer más eficientes sus unidades de producción, así como recuperar el hato ganadero conforme al agostadero y diversificar la productividad con otras especies pecuarias, así mismo fortalecer la exportación de ganado y mantener el estatus sanitario de la ganadería del estado de Chihuahua.	Las y los productores pecuarios con una o más unidades de producción	35,000	4,550	30,450

INDICADORES ESTRATÉGICOS

OBJETIVO A MEDIR		DATOS DEL INDICADOR				
NIVEL	RESUMEN NARRATIVO	NOMBRE	FÓRMULA	META		
PROPÓSITO	Las y los productores pecuarios con una o más unidades de producción, incrementan su competitividad de exportación	Porcentaje de cabezas de ganado exportado	$(CGE/GEP)*100$	CGE = Cabezas de ganado exportado GEP = Cabezas de ganado para exportación programadas	335,000 335,000	100

**GOBIERNO DEL ESTADO DE CHIHUAHUA
PRESUPUESTO DE EGRESOS 2019
PRESUPUESTO BASADO EN RESULTADOS**

112 - SECRETARIA DE DESARROLLO RURAL

ALINEACIÓN AL PLAN ESTATAL DE DESARROLLO

E202T2 - ECONOMÍA, INNOVACIÓN, DESARROLLO SUSTENTABLE Y EQUILIBRIO REGIONAL - DESARROLLO AGROPECUARIO, PESQUERO Y FORESTAL - DERECHOS HUMANOS E INCLUSIÓN SOCIAL

PROGRAMA - 2F01219 INSTRUMENTACIÓN DE ESQUEMAS DE FORMACIÓN EMPRENDEDORA 2019

DEFINICIÓN

BENEFICIARIOS

TIPO

TOTAL

MUJERES

HOMBRES

Las y los productores agropecuarios y agroindustriales

750

375

375

Promover el desarrollo del sector rural a través de acciones para la promoción comercial, el asesoramiento para la formalización comercial y la implementación de proyectos estratégicos a las y los productores agropecuarios y agroindustriales, impulsando el desarrollo socioeconómico de las familias y las comunidades del estado.

INDICADORES ESTRATÉGICOS

OBJETIVO A MEDIR

DATOS DEL INDICADOR

NIVEL

RESUMEN NARRATIVO

NOMBRE

FÓRMULA

META

PROPÓSITO Las y los productores agropecuarios y agroindustriales cuentan con espacios para la promoción de sus productos, con capacitaciones y asesoría para la formalización comercial; así como con proyectos estratégicos

Porcentaje de las y los productores agroindustriales apoyados

$(PPAA/PPAP)*100$

PPAA = Las y los productores agroindustriales apoyados
PPAP = Las y los productores agroindustriales programados

750
750

100

**GOBIERNO DEL ESTADO DE CHIHUAHUA
PRESUPUESTO DE EGRESOS 2019
PRESUPUESTO BASADO EN RESULTADOS**

112 - SECRETARIA DE DESARROLLO RURAL

ALINEACIÓN AL PLAN ESTATAL DE DESARROLLO

E202T2 - ECONOMÍA, INNOVACIÓN, DESARROLLO SUSTENTABLE Y EQUILIBRIO REGIONAL - DESARROLLO AGROPECUARIO, PESQUERO Y FORESTAL - DERECHOS HUMANOS E INCLUSIÓN SOCIAL

PROGRAMA - 2F01719 APOYO A LA PRODUCCIÓN PRIMARIA 2019

DEFINICIÓN	BENEFICIARIOS			
	TIPO	TOTAL	MUJERES	HOMBRES
Implementar acciones para impulsar el desarrollo sustentable de las y los productores agropecuarios del estado de Chihuahua.	Las y los productores del sector agropecuario	5,000	1,500	3,500

INDICADORES ESTRATÉGICOS

OBJETIVO A MEDIR		DATOS DEL INDICADOR				
NIVEL	RESUMEN NARRATIVO	NOMBRE	FÓRMULA	META		
PROPÓSITO	Las y los productores del sector agropecuario son beneficiados por acuerdos y proyectos los cuales aumentan la rentabilidad y desarrollo de las unidades de producción	Porcentaje de las y los productores beneficiados por acuerdos y proyectos	$(PB/PP)*100$	PB = Las y los productores beneficiados por acuerdos y proyectos PP = Las y los productores programados	5,000	100

**GOBIERNO DEL ESTADO DE CHIHUAHUA
PRESUPUESTO DE EGRESOS 2019
PRESUPUESTO BASADO EN RESULTADOS**

112 - SECRETARIA DE DESARROLLO RURAL

ALINEACIÓN AL PLAN ESTATAL DE DESARROLLO

E202T2 - ECONOMÍA, INNOVACIÓN, DESARROLLO SUSTENTABLE Y EQUILIBRIO REGIONAL - DESARROLLO AGROPECUARIO, PESQUERO Y FORESTAL - DERECHOS HUMANOS E INCLUSIÓN SOCIAL

PROGRAMA - 2F01819 FOMENTO A LA PRODUCCIÓN Y LA COMPETITIVIDAD 2019

DEFINICIÓN	BENEFICIARIOS			
	TIPO	TOTAL	MUJERES	HOMBRES
Impulsar mediante esquemas de apoyos financieros el desarrollo de la investigación aplicada, así como la modernización tecnológica de la micro, pequeña y mediana industria en el estado, promoviendo la vinculación e impulsando el establecimiento de centros de infraestructura tecnológica en áreas estratégicas, fomentando las actividades científicas y tecnológicas del estado. Considerando también acciones para el fomento y fortalecimiento de proyectos productivos en otros sectores del estado, impulsando el desarrollo social de las familias y las comunidades.	Las y los productores del medio rural	51,095	44,044	7,051

INDICADORES ESTRATÉGICOS

OBJETIVO A MEDIR		DATOS DEL INDICADOR				
NIVEL	RESUMEN NARRATIVO	NOMBRE	FÓRMULA	META		
PROPÓSITO	Las y los productores del medio rural cuentan con esquemas de apoyos financieros para el desarrollo de investigación y tecnología	Porcentaje de las y los productores de medio rural que cuentan con apoyos de semilla, indemnizaciones por contingencias climatológicas y proyectos de tecnificación entregados	$(PMRCAE/PMRCAP)*100$	PMRCAE = Productores del medio rural con apoyos entregados PMRCAP = Productores del medio rural con apoyos programados	14,500 14,500	100

**GOBIERNO DEL ESTADO DE CHIHUAHUA
PRESUPUESTO DE EGRESOS 2019
PRESUPUESTO BASADO EN RESULTADOS**

112 - SECRETARIA DE DESARROLLO RURAL

ALINEACIÓN AL PLAN ESTATAL DE DESARROLLO

E202T2 - ECONOMÍA, INNOVACIÓN, DESARROLLO SUSTENTABLE Y EQUILIBRIO REGIONAL - DESARROLLO AGROPECUARIO, PESQUERO Y FORESTAL - DERECHOS HUMANOS E INCLUSIÓN SOCIAL

PROGRAMA - 2F05219 PROGRAMA ESTATAL PARA EL DESARROLLO DE PRODUCTORES AGROPECUARIOS, AGROINDUSTRIALES Y FORESTALES (PRODAAF) 2019

DEFINICIÓN

BENEFICIARIOS

TIPO

TOTAL

MUJERES

HOMBRES

Generar mediante la instrumentación de esquemas financieros de crédito, microcrédito y garantía líquida el desarrollo y detonación de nuevas fuentes productivas y de transformación en las cadenas productivas de los sectores primario, secundario y terciario con la participación de productos agropecuarios, agroindustriales y forestales del estado.

Las y los productores agropecuarios, agroindustriales y forestales del estado

100 50 50

INDICADORES ESTRATÉGICOS

OBJETIVO A MEDIR

DATOS DEL INDICADOR

NIVEL

RESUMEN NARRATIVO

NOMBRE

FÓRMULA

META

PROPÓSITO	Las y los productores agropecuarios, agroindustriales y forestales del estado reciben apoyos a través de esquemas de financiamiento	Porcentaje de las y los productores agropecuarios, agroindustriales y forestales del Estado reciben apoyos a través de esquemas de financiamiento	(PAAFA/PAAFP)*100	PAAFA = Las y los productores agropecuarios, agroindustriales y forestales del Estado apoyados PAAFP = Las y los productores agropecuarios, agroindustriales y forestales del Estado programados	70 70	100
-----------	---	---	-------------------	---	--------------	-----

**GOBIERNO DEL ESTADO DE CHIHUAHUA
PRESUPUESTO DE EGRESOS 2019
PRESUPUESTO BASADO EN RESULTADOS**



112 - SECRETARIA DE DESARROLLO RURAL

ALINEACIÓN AL PLAN ESTATAL DE DESARROLLO

E201T3 - ECONOMÍA, INNOVACIÓN, DESARROLLO SUSTENTABLE Y EQUILIBRIO REGIONAL - DESARROLLO REGIONAL - AGENDA TAI: TRANSPARENCIA, COMBATE A LA CORRUPCIÓN Y A LA IMPUNIDAD

PROGRAMA - 2P00819 DEFINICIÓN Y CONDUCCIÓN DE LA PLANEACIÓN DEL DESARROLLO RURAL 2019

DEFINICIÓN

BENEFICIARIOS

TIPO

TOTAL

MUJERES

HOMBRES

Unidades responsables

16

3

13

Promover el uso sustentable de los recursos naturales, desarrollar esquemas para fomentar el desarrollo competitivo y la productividad de los sectores agropecuarios y forestales en el estado, así como promover la integralidad de las familias y comunidades y el desarrollo comercial.

INDICADORES ESTRATÉGICOS

OBJETIVO A MEDIR

DATOS DEL INDICADOR

NIVEL

RESUMEN NARRATIVO

NOMBRE

FÓRMULA

META

PROPÓSITO	Las unidades responsables ejecutan trámites para una eficiente definición y conducción de la planeación del desarrollo rural	Porcentaje de trámites para la definición y conducción de la planeación del desarrollo rural	(TDCR/TDCP)*100	TDCR = Trámites para la definición y conducción realizados TDCP = Trámites para la definición y conducción programados	120 120	100
-----------	--	--	-----------------	---	------------	-----

**GOBIERNO DEL ESTADO DE CHIHUAHUA
PRESUPUESTO DE EGRESOS 2019
PRESUPUESTO BASADO EN RESULTADOS**



113 - SECRETARIA DE DESARROLLO MUNICIPAL

MISIÓN

VISIÓN

Fortalecer las capacidades institucionales de los gobiernos municipales a través de acciones de capacitación, asesoría, gestión e información que detonen el desarrollo comunitario e incentiven la participación ciudadana.

Ser la secretaría que mantiene una coordinación estrecha con los gobiernos municipales, logrando robustecer y potenciar las capacidades institucionales que han sido la base para el desarrollo regional y del estado, bajo los principios de transparencia, honestidad y respeto.

ALINEACIÓN AL PLAN ESTATAL DE DESARROLLO

E503T4 - GOBIERNO RESPONSABLE - FORTALECIMIENTO MUNICIPAL - REFORMA DEL PODER, PARTICIPACIÓN CIUDADANA Y DEMOCRACIA EFECTIVA

PROGRAMA - 2F02819 PROGRAMA DE FORTALECIMIENTO MUNICIPAL 2019

DEFINICIÓN

BENEFICIARIOS

TIPO

TOTAL

MUJERES

HOMBRES

Municipios

67

Programa orientado en capacitar a los servidores públicos municipales con el fin de que tengan herramientas y los conocimientos adecuados para ofrecer servicios a la ciudadanía con mayores niveles de eficacia, eficiencia y calidad, así como apoyar a los gobiernos municipales a mejorar o robustecer su marco regulatorio a través de revisiones de los reglamentos municipales o creación de los mismos, además de impulsar la elaboración de manuales de organización y de políticas y procedimientos. Además de Proporcionar información sobre indicadores económicos y sociales a las Administraciones Municipales y asesorarlos en la priorización de proyectos de infraestructura pública que reduzcan o abatan rezagos sociales y económicos; en las reglas de operación de diversos Fondos y Programas y en la integración de expedientes técnicos, para gestionar la aprobación de recursos ante diversas instancias.

INDICADORES ESTRATÉGICOS

OBJETIVO A MEDIR

DATOS DEL INDICADOR

NIVEL

RESUMEN NARRATIVO

NOMBRE

FÓRMULA

META

PROPÓSITO Los gobiernos municipales cuentan con capacidad institucional fortalecida.

Porcentaje de municipios que solicitan asesoría hacendaria con respecto año anterior

$(NMSAHAc/NMSAHAn)*100$

NMSAHAc = Número de municipios que solicitan asesoría hacendaria año actual
NMSAHAn = Número de municipios que solicitan asesoría hacendaria año anterior

**GOBIERNO DEL ESTADO DE CHIHUAHUA
PRESUPUESTO DE EGRESOS 2019
PRESUPUESTO BASADO EN RESULTADOS**

113 - SECRETARIA DE DESARROLLO MUNICIPAL

ALINEACIÓN AL PLAN ESTATAL DE DESARROLLO

E503T4 - GOBIERNO RESPONSABLE - FORTALECIMIENTO MUNICIPAL - REFORMA DEL PODER, PARTICIPACIÓN CIUDADANA Y DEMOCRACIA EFECTIVA

PROGRAMA - 2P01419 PROGRAMA DE PLANEACIÓN Y PROGRAMACIÓN MUNICIPAL 2019

DEFINICIÓN	BENEFICIARIOS			
	TIPO	TOTAL	MUJERES	HOMBRES
Proporcionar asesoría y apoyo técnico a los gobiernos municipales en materia de planeación municipal, elaboración de planes municipales de desarrollo, así como en la elaboración de expedientes técnicos de obra y/o inversión, a través de la generación de un banco de proyectos de inversión municipal, además de contribuir en conjunto con los gobiernos municipales a incrementar los indicadores para el desarrollo, mediante el establecimiento de un sistema estatal de indicadores municipales.	Municipios	67	35	32

INDICADORES ESTRATÉGICOS

OBJETIVO A MEDIR		DATOS DEL INDICADOR		
NIVEL	RESUMEN NARRATIVO	NOMBRE	FÓRMULA	META
PROPÓSITO	Los gobiernos municipales del estado de Chihuahua cuentan con herramientas sólidas para una adecuada planeación municipal	Porcentaje de municipios participantes en programa agenda para el desarrollo municipal con respecto al año anterior	$(NMPADMAC/NMPADMAN)*100$ NMPADMAC = Número de municipios participantes en agenda para el desarrollo municipal el año actual NMPADMAN = Número de municipios participantes en agenda para el desarrollo municipal el año inmediato anterior	

**GOBIERNO DEL ESTADO DE CHIHUAHUA
PRESUPUESTO DE EGRESOS 2019
PRESUPUESTO BASADO EN RESULTADOS**



113 - SECRETARIA DE DESARROLLO MUNICIPAL

ALINEACIÓN AL PLAN ESTATAL DE DESARROLLO

E503T4 - GOBIERNO RESPONSABLE - FORTALECIMIENTO MUNICIPAL - REFORMA DEL PODER, PARTICIPACIÓN CIUDADANA Y DEMOCRACIA EFECTIVA

PROGRAMA - 2P01519 PROGRAMA DE DESARROLLO COMUNITARIO MUNICIPAL 2019

DEFINICIÓN

BENEFICIARIOS

TIPO

TOTAL

MUJERES

HOMBRES

Municipios del estado de Chihuahua

67

Impulsar el desarrollo comunitario municipal, a través de generar una participación ciudadanía ordenada en los diferentes municipios, que contribuyan a realizar acciones comunitarios que mejoren el entorno y promueven la convivencia vecinal para la identificación y solución de las necesidades de la ciudadanía, especialmente en comunidades rurales e indígenas, así como en colonias mas necesitadas en zonas urbanas.

INDICADORES ESTRATÉGICOS

OBJETIVO A MEDIR

DATOS DEL INDICADOR

NIVEL

RESUMEN NARRATIVO

NOMBRE

FÓRMULA

META

PROPÓSITO	Los municipios del estado de Chihuahua impulsan mecanismos efectivos de planeación participativa	Pocentaje de comités de desarrollo comunitario operando respecto año anterior	(NCDCOAAc/NCDCOAA _n)* 100	NCDCOAAc = Número de comités de desarrollo comunitario operando año actual NCDCOAA _n = Número de comités de vecinos municipales operando año anterior
-----------	--	---	---------------------------------------	---

**GOBIERNO DEL ESTADO DE CHIHUAHUA
PRESUPUESTO DE EGRESOS 2019
PRESUPUESTO BASADO EN RESULTADOS**

113 - SECRETARIA DE DESARROLLO MUNICIPAL

ALINEACIÓN AL PLAN ESTATAL DE DESARROLLO

E503T2 - GOBIERNO RESPONSABLE - FORTALECIMIENTO MUNICIPAL - DERECHOS HUMANOS E INCLUSIÓN SOCIAL

PROGRAMA - 2K14919 PROGRAMA DE INFRAESTRUCTURA, DESARROLLO, PAZ Y REENCUENTRO 2019

DEFINICIÓN

BENEFICIARIOS

TIPO

TOTAL

MUJERES

HOMBRES

Municipios

67

Programa orientado a la construcción de comunidades sanas y resilientes, con una alta participación ciudadana en la solución de los principales problemas y necesidades de la comunidad, recuperando el tejido social y la reactivación de la economía local, a través de la rehabilitación, construcción y mantenimiento de espacios públicos que incentiven la participación de la comunidad.

INDICADORES ESTRATÉGICOS

OBJETIVO A MEDIR

DATOS DEL INDICADOR

NIVEL

RESUMEN NARRATIVO

NOMBRE

FÓRMULA

META

PROPÓSITO	Los municipios cuentan con mejores condiciones de infraestructura pública para la re-construcción del tejido social	Porcentaje de municipios beneficiados	$(NMB/NTME)*100$	NMB = Número de municipios beneficiados con el programa NTME = Número total de municipios del estado	67 67	100
-----------	---	---------------------------------------	------------------	---	----------	-----

**GOBIERNO DEL ESTADO DE CHIHUAHUA
PRESUPUESTO DE EGRESOS 2019
PRESUPUESTO BASADO EN RESULTADOS**

114 - SECRETARIA DE LA FUNCION PUBLICA

MISIÓN

VISIÓN

La Secretaría de la Función Pública es la dependencia del Poder Ejecutivo encargada de garantizar el apego a la normatividad en la Administración Pública Estatal, con el objeto de abatir los niveles de corrupción e instrumentar acciones para una eficaz y eficiente gestión gubernamental con servidores públicos profesionales e íntegros, así como la implementación de los avances en tecnologías de la información y orientado a proporcionar utilidad social.

Ser la institución que establece una gestión pública de alto desempeño y participación ciudadana, bajo los principios de gobierno abierto y transparente.

ALINEACIÓN AL PLAN ESTATAL DE DESARROLLO

E504T4 - GOBIERNO RESPONSABLE - GOBIERNO ABIERTO - REFORMA DEL PODER, PARTICIPACIÓN CIUDADANA Y DEMOCRACIA EFECTIVA

PROGRAMA - 2P01819 GOBIERNO ABIERTO 2019

DEFINICIÓN

BENEFICIARIOS

TIPO

TOTAL

MUJERES

HOMBRES

Son acciones tendientes a generar una nueva relación entre sociedad y gobierno, abriendo espacios para la participación ciudadana en la agenda pública, transparentando el actuar gubernamental e incorporando las tecnologías de la información y comunicación para una mejor gestión pública.

Población del estado de Chihuahua mayor a 14 años 2,040,687 1,050,086 990,601

INDICADORES ESTRATÉGICOS

OBJETIVO A MEDIR

DATOS DEL INDICADOR

NIVEL

RESUMEN NARRATIVO

NOMBRE

FÓRMULA

META

PROPÓSITO	Población del estado de Chihuahua mayor a 14 años, que accede a información pública de utilidad	Porcentaje de ciudadanos que consideran útil la información publicada	(NCU/NCE)*100	NCU = Número de ciudadanos que consideran que la información publicada por el gobierno es útil o muy útil NCE = Número total de ciudadanos que respondieron las encuesta	1,200 3,000	40
-----------	---	---	---------------	---	----------------	----

**GOBIERNO DEL ESTADO DE CHIHUAHUA
PRESUPUESTO DE EGRESOS 2019
PRESUPUESTO BASADO EN RESULTADOS**

114 - SECRETARIA DE LA FUNCION PUBLICA

ALINEACIÓN AL PLAN ESTATAL DE DESARROLLO

E502T3 - GOBIERNO RESPONSABLE - EFICIENCIA GUBERNAMENTAL - AGENDA TAI: TRANSPARENCIA, COMBATE A LA CORRUPCIÓN Y A LA IMPUNIDAD

PROGRAMA - 2P02819 MEJORA DE REGULACIONES Y SIMPLIFICACIÓN DE TRAMITES GUBERNAMENTALES 2019

DEFINICIÓN

BENEFICIARIOS

TIPO

TOTAL

MUJERES

HOMBRES

Dependencias de Gobierno del Estado

16

Son las actividades orientadas a las dependencias para mejorar el desempeño de la administración pública y garantizar la existencia de regulaciones que generen más beneficios que costos en su cumplimiento, así como la simplificación de trámites y servicios, orientados a facilitar el acceso de los ciudadanos a sus derechos y obligaciones a través de trámites sencillos y regulaciones adecuadas.

INDICADORES ESTRATÉGICOS

OBJETIVO A MEDIR

DATOS DEL INDICADOR

NIVEL

RESUMEN NARRATIVO

NOMBRE

FÓRMULA

META

PROPÓSITO	Las Dependencias de Gobierno del Estado de Chihuahua implementan la simplificación de trámites y la mejora de regulaciones para el desarrollo y crecimiento económico y social	Porcentaje de dependencias que mejoran sus regulaciones y simplifican trámites	$(NDISTR/NTD)*100$	NDISTR = Número de dependencias que implementaron actividades de simplificación de trámites y regulaciones NTD = Número total de dependencias programadas	4 16	25
-----------	--	--	--------------------	--	-------------	----

**GOBIERNO DEL ESTADO DE CHIHUAHUA
PRESUPUESTO DE EGRESOS 2019
PRESUPUESTO BASADO EN RESULTADOS**

114 - SECRETARIA DE LA FUNCION PUBLICA

ALINEACIÓN AL PLAN ESTATAL DE DESARROLLO

E502T3 - GOBIERNO RESPONSABLE - EFICIENCIA GUBERNAMENTAL - AGENDA TAI: TRANSPARENCIA, COMBATE A LA CORRUPCIÓN Y A LA IMPUNIDAD

PROGRAMA - 3M02819 EFICIENCIA GUBERNAMENTAL 2019

DEFINICIÓN

BENEFICIARIOS

TIPO

TOTAL

MUJERES

HOMBRES

Dependencias y entidades

98

Son las acciones que buscan mejorar el desempeño de la administración pública por medio de lineamientos para la formación de un servicio público y un funcionamiento gubernamental eficiente y eficaz, que instituya la toma de decisiones con base en información de calidad.

INDICADORES ESTRATÉGICOS

OBJETIVO A MEDIR

DATOS DEL INDICADOR

NIVEL

RESUMEN NARRATIVO

NOMBRE

FÓRMULA

META

FIN	Contribuir al avance en la gestión gubernamental mediante mejoras en la organización y los procesos, generando información de calidad y promoviendo un servicio público profesional	Porcentaje de dependencias y entidades en las que se incrementa su eficiencia	(DLESP/NTD)*100	DLESP = Dependencias que lograron eficientar su servicio público NTD = Número total de dependencias	16 16	100
PROPÓSITO	Dependencias y entidades recibieron en tiempo y forma la validación de su estructura, la documentación de sus procesos y un sistema de profesionalización, contribuyendo con la estandarización y eficiencia de la gestión pública	Porcentaje de dependencias y entidades que cuentan con herramientas de gestión	(DRV/NTD)*100	DRV = Dependencias que recibieron validación NTD = Número total de dependencias	16 16	100

**GOBIERNO DEL ESTADO DE CHIHUAHUA
PRESUPUESTO DE EGRESOS 2019
PRESUPUESTO BASADO EN RESULTADOS**

114 - SECRETARIA DE LA FUNCION PUBLICA

ALINEACIÓN AL PLAN ESTATAL DE DESARROLLO

E502T3 - GOBIERNO RESPONSABLE - EFICIENCIA GUBERNAMENTAL - AGENDA TAI: TRANSPARENCIA, COMBATE A LA CORRUPCIÓN Y A LA IMPUNIDAD

PROGRAMA - 3000219 CONTROL Y EVALUACIÓN DE LA GESTIÓN PÚBLICA 2019

DEFINICIÓN

BENEFICIARIOS

TIPO

TOTAL

MUJERES

HOMBRES

Dependencias y entidades

98

Son las acciones que establecen mecanismos para disminuir la corrupción a través de la atención a quejas y denuncias ciudadanas apoyando en la vigilancia y transparencia del uso de los recursos públicos, tanto las destinadas a las actividades cotidianas como las enfocadas en dar atención a los sujetos sociales prioritarios. Lo anterior apuntado en mecanismos de supervisión y sanción a las y los funcionarios encargados de hacer cumplir la ley, naturalizando el apropiado actuar de las y los servidores públicos.

INDICADORES ESTRATÉGICOS

OBJETIVO A MEDIR

DATOS DEL INDICADOR

NIVEL

RESUMEN NARRATIVO

NOMBRE

FÓRMULA

META

FIN	Contribuir a vigilar el actuar de los servidores públicos y la correcta administración de los recursos mediante la aplicación de un esquema de control y evaluación de la gestión pública	Porcentaje de dependencias que implementan el esquema de control y evaluación	$(DIECE/TD)*100$	DIECE = Dependencias con implementación del esquema de control y evaluación TD = Total de las dependencias	16 23	69.57
PROPÓSITO	Dependencias y entidades mejoran sus mecanismos de control y evaluación de la gestión pública	Porcentaje de dependencias y entidades que controlan y evalúan su gestión pública	$(DECMC/TD)*100$	DECMC = Dependencias, entidades y entes públicos que cuentan con mecanismos de control TD = Total de dependencias y entidades	67 67	100

**GOBIERNO DEL ESTADO DE CHIHUAHUA
PRESUPUESTO DE EGRESOS 2019
PRESUPUESTO BASADO EN RESULTADOS**

114 - SECRETARIA DE LA FUNCION PUBLICA

ALINEACIÓN AL PLAN ESTATAL DE DESARROLLO

E502T3 - GOBIERNO RESPONSABLE - EFICIENCIA GUBERNAMENTAL - AGENDA TAI: TRANSPARENCIA, COMBATE A LA CORRUPCIÓN Y A LA IMPUNIDAD

PROGRAMA - 3000319 SUPERVISIÓN DE OBRAS COMPARTIDAS - 5 AL MILLAR 2019

DEFINICIÓN

BENEFICIARIOS

TIPO

TOTAL

MUJERES

HOMBRES

Municipios

67

Son los recursos que provienen del derecho establecido en el artículo 191 de la Ley Federal de Derechos, y que se destinan exclusivamente para la realización de actividades vinculadas con los servicios de vigilancia, inspección y control, sobre las obras públicas y servicios relacionados con las mismas, financiados con recursos federales ministrados al estado de Chihuahua y sus 67 municipios, con base en el Presupuesto de Egresos de la Federación.

INDICADORES ESTRATÉGICOS

OBJETIVO A MEDIR

DATOS DEL INDICADOR

NIVEL

RESUMEN NARRATIVO

NOMBRE

FÓRMULA

META

PROPÓSITO	Los municipios llevan a cabo el uso correcto y eficiente de los recursos federales en servicios de vigilancia, inspección, control, acciones y obra pública federal	Porcentaje de observaciones	NOSA/NODA*100	NOSA = Número de observaciones solventadas de las auditorías NODA = Número de observaciones determinadas de las auditorías	8 122	6.56
-----------	---	-----------------------------	---------------	---	----------	------

**GOBIERNO DEL ESTADO DE CHIHUAHUA
PRESUPUESTO DE EGRESOS 2019
PRESUPUESTO BASADO EN RESULTADOS**

115 - FISCALIA GENERAL DEL ESTADO

MISIÓN

VISIÓN

La Fiscalía General del Estado es la institución que se encarga de procurar la justicia y proveer las condiciones de paz social en el estado, a través de un servicio focalizado y especializado con altos estándares de calidad y transparencia, para atender a los sectores vulnerados de la sociedad, con el firme propósito de disminuir los índices de criminalidad, abatir la corrupción, elevar la efectividad de las acciones de seguridad pública y privilegiar los derechos humanos, en beneficio de la estabilidad social y el desarrollo económico de la población.

Ser una Fiscalía General que además de ser garante de justicia y de seguridad pública en el estado, se consolide como un modelo de operación basado en el respeto a los derechos humanos la calidad y la transparencia, con personal altamente especializado y equipo con tecnología de vanguardia, que contrarreste los niveles de corrupción e impunidad y que goce de la confianza de la ciudadanía, en beneficio del orden, la paz y el desarrollo económico.

ALINEACIÓN AL PLAN ESTATAL DE DESARROLLO

E403T2 - JUSTICIA Y SEGURIDAD - PREVENCIÓN Y ATENCIÓN A VÍCTIMAS - DERECHOS HUMANOS E INCLUSIÓN SOCIAL

PROGRAMA - 1U00219 PROGRAMA NACIONAL PARA LA PREVENCIÓN DEL DELITO 2019

DEFINICIÓN

BENEFICIARIOS

TIPO

TOTAL

MUJERES

HOMBRES

Mejores condiciones para la participación de la ciudadanía en la prevención integral y el acceso a los servicios de atención que contribuya a la seguridad pública y procuración de justicia, abatiendo la violencia contra los grupos vulnerados de la sociedad.

Víctimas directas o indirectas de la violencia y la delincuencia 1,230 614 616

INDICADORES ESTRATÉGICOS

OBJETIVO A MEDIR

DATOS DEL INDICADOR

NIVEL

RESUMEN NARRATIVO

NOMBRE

FÓRMULA

META

PROPÓSITO	Las víctimas directas o indirectas de la violencia y la delincuencia cuentan con estrategias preventivas y participativas para atender los problemas de violencia desde la raíz. también busca mejorar la calidad de vida de las personas, favoreciendo la reconstrucción del tejido social y brindando condiciones de seguridad, en un marco de pleno respeto a los Derechos Humanos	Porcentaje de personas beneficiadas con la implementación de proyectos para inhibir factores que generan violencia y delincuencia con los recursos del PRONAPRED	(PBip/PBT)*100	PBip = Población beneficiada con la implementación de proyectos PBT = Población beneficiada directa total del Programa Nacional de Prevención del Delito para el estado de Chihuahua	1,230	100
					1,230	

**GOBIERNO DEL ESTADO DE CHIHUAHUA
PRESUPUESTO DE EGRESOS 2019
PRESUPUESTO BASADO EN RESULTADOS**

115 - FISCALIA GENERAL DEL ESTADO

ALINEACIÓN AL PLAN ESTATAL DE DESARROLLO

E401T3 - JUSTICIA Y SEGURIDAD - SEGURIDAD PÚBLICA - AGENDA TAI: TRANSPARENCIA, COMBATE A LA CORRUPCIÓN Y A LA IMPUNIDAD

PROGRAMA - 2E00419 PREVENCIÓN DE LA VIOLENCIA Y LA DELINCUENCIA CON PARTICIPACIÓN CIUDADANA 2019

DEFINICIÓN

BENEFICIARIOS

TIPO

TOTAL

MUJERES

HOMBRES

La población de veintitrés municipios

3,225,254

1,640,173

1,585,081

Comprende la planeación, implementación, evaluación y seguimiento de políticas públicas en materia de prevención social de la violencia y la delincuencia, con el objetivo de reducir los factores de riesgo y causas que las generan, mediante la participación coordinada entre el gobierno y la población de veintitrés municipios.

INDICADORES ESTRATÉGICOS

OBJETIVO A MEDIR

DATOS DEL INDICADOR

NIVEL

RESUMEN NARRATIVO

NOMBRE

FÓRMULA

META

PROPÓSITO La población de veintitrés municipios se benefician con las estrategias de prevención social de la violencia y la delincuencia

Porcentaje de personas que participan en estrategias de prevención social de la violencia y la delincuencia

$(PPEPSVD/PPPEPSVD)*100$

PPEPSVD = Personas que participan en estrategias de prevención social de la violencia y la delincuencia
PPPEPSVD = Personas programadas a participar en estrategias de prevención social de la violencia y la delincuencia

193,984

100

193,984

**GOBIERNO DEL ESTADO DE CHIHUAHUA
PRESUPUESTO DE EGRESOS 2019
PRESUPUESTO BASADO EN RESULTADOS**



115 - FISCALIA GENERAL DEL ESTADO

ALINEACIÓN AL PLAN ESTATAL DE DESARROLLO

E401T3 - JUSTICIA Y SEGURIDAD - SEGURIDAD PÚBLICA - AGENDA TAI: TRANSPARENCIA, COMBATE A LA CORRUPCIÓN Y A LA IMPUNIDAD

PROGRAMA - 2E00519 POLICÍA VIAL 2019

DEFINICIÓN	BENEFICIARIOS			
	TIPO	TOTAL	MUJERES	HOMBRES
Vigilar el estricto apego y respeto del cumplimiento de la Ley de Vialidad y Tránsito y su reglamento por parte de la población de los municipios de Chihuahua, Villa Ahumada y Ojinaga mayores de 16 años que si tienen licencia, para evitar accidentes viales.	Población de los municipios de Chihuahua, Villa Ahumada y Ojinaga mayor de 16 años que si tiene licencia	378,823	148,378	230,445

INDICADORES ESTRATÉGICOS

OBJETIVO A MEDIR		DATOS DEL INDICADOR				
NIVEL	RESUMEN NARRATIVO	NOMBRE	FÓRMULA		META	
PROPÓSITO	La población de los municipios de Chihuahua, Villa Ahumada y Ojinaga mayor de 16 años que si tiene licencia, se apegan y respetan el cumplimiento de la Ley de Vialidad y Tránsito y su reglamento	Variación porcentual anual de infracciones notificadas	$((TINT/TINT_1)-1)*100$	TINT = Total de infracciones notificadas en el ejercicio t TINT_1 = Total de infracciones notificadas en el ejercicio t_1	305,045 276,202	10.44

**GOBIERNO DEL ESTADO DE CHIHUAHUA
PRESUPUESTO DE EGRESOS 2019
PRESUPUESTO BASADO EN RESULTADOS**



115 - FISCALIA GENERAL DEL ESTADO

ALINEACIÓN AL PLAN ESTATAL DE DESARROLLO

E405T2 - JUSTICIA Y SEGURIDAD - REINSERCIÓN SOCIAL - DERECHOS HUMANOS E INCLUSIÓN SOCIAL

PROGRAMA - 2E00619 REHABILITACIÓN Y REINSERCIÓN SOCIAL 2019

DEFINICIÓN	BENEFICIARIOS			
	TIPO	TOTAL	MUJERES	HOMBRES
Comprende las acciones para organizar el sistema penitenciario estatal sobre la base del respeto a los derechos humanos, del trabajo, capacitación para el mismo, educación, salud y deporte como medios necesarios para lograr la reinserción a la vida social y productiva de personas penalmente responsables procesadas y sentenciadas.	Las personas penalmente responsables procesadas y sentenciadas	8,500	300	8,200

INDICADORES ESTRATÉGICOS

OBJETIVO A MEDIR		DATOS DEL INDICADOR				
NIVEL	RESUMEN NARRATIVO	NOMBRE	FÓRMULA	META		
PROPÓSITO	Las personas penalmente responsables procesadas y sentenciadas cuentan con los elementos para su efectiva ejecución de las penas y reinserción a la vida social y productiva	Porcentaje de personas penalmente responsables reincidentes de la población penitenciaria total	$(PPRR/PPT) * 100$	PPRR = Personas penalmente responsables reincidentes PPT = Población penitenciaria total	600 8,500	7.06

**GOBIERNO DEL ESTADO DE CHIHUAHUA
PRESUPUESTO DE EGRESOS 2019
PRESUPUESTO BASADO EN RESULTADOS**



115 - FISCALIA GENERAL DEL ESTADO

ALINEACIÓN AL PLAN ESTATAL DE DESARROLLO

E402T3 - JUSTICIA Y SEGURIDAD - PROCURACIÓN E IMPARTICIÓN DE JUSTICIA - AGENDA TAI: TRANSPARENCIA, COMBATE A LA CORRUPCIÓN Y A LA IMPUNIDAD

PROGRAMA - 2E00819 INVESTIGACIÓN Y PERSECUCIÓN DEL DELITO 2019

DEFINICIÓN

BENEFICIARIOS

TIPO

TOTAL

MUJERES

HOMBRES

Se refiere al desarrollo de acciones para investigar, perseguir y sancionar la comisión de los delitos de manera efectiva con base en un sustento científico para beneficio de las víctimas y las y los ofendidos del delito que denuncian.

Las víctimas y las y los ofendidos del delito que denuncian

150,117

89,694

60,423

INDICADORES ESTRATÉGICOS

OBJETIVO A MEDIR

DATOS DEL INDICADOR

NIVEL

RESUMEN NARRATIVO

NOMBRE

FÓRMULA

META

PROPÓSITO	Las víctimas y las y los ofendidos del delito que denuncian, obtienen la oportuna y efectiva resolución de la carpeta de investigación correspondiente	Variación porcentual anual de carpetas de investigación resueltas	((CIRT/CIRT_1)-1)*100	CIRT = Carpetas de investigación resueltas en el ejercicio T CIRT_1 = Carpetas de investigación resueltas en el ejercicio T-1	39,252	37,866	3.66
-----------	--	---	-----------------------	--	--------	--------	------

**GOBIERNO DEL ESTADO DE CHIHUAHUA
PRESUPUESTO DE EGRESOS 2019
PRESUPUESTO BASADO EN RESULTADOS**



115 - FISCALIA GENERAL DEL ESTADO

ALINEACIÓN AL PLAN ESTATAL DE DESARROLLO

E401T3 - JUSTICIA Y SEGURIDAD - SEGURIDAD PÚBLICA - AGENDA TAI: TRANSPARENCIA, COMBATE A LA CORRUPCIÓN Y A LA IMPUNIDAD

PROGRAMA - 2E08019 FUERZAS ESTATALES DE SEGURIDAD 2019

DEFINICIÓN	BENEFICIARIOS			
	TIPO	TOTAL	MUJERES	HOMBRES
Ofrecer un servicio policial de calidad, con un alto sentido de responsabilidad, empleando estrategias operativas orientadas a prevenir y contrarrestar manifestaciones delictivas en sus diferentes expresiones, a través de programas y patrullajes, destinados a restablecer el orden y la paz social en beneficio de la población de los municipios del estado.	La población de los municipios del estado	3,556,574	1,804,299	1,752,275

INDICADORES ESTRATÉGICOS

OBJETIVO A MEDIR		DATOS DEL INDICADOR				
NIVEL	RESUMEN NARRATIVO	NOMBRE	FÓRMULA	META		
PROPÓSITO	La población de los municipios del estado cuentan con mayor presencia de las fuerzas estatales de seguridad	Variación porcentual anual de operativos realizados	$((ORT/ORT_1)-1)*100$	ORT = Operativos realizados en el ejercicio T ORT_1 = Operativos realizados en el ejercicio T-1	17,710 17,708	0.01

**GOBIERNO DEL ESTADO DE CHIHUAHUA
PRESUPUESTO DE EGRESOS 2019
PRESUPUESTO BASADO EN RESULTADOS**

115 - FISCALIA GENERAL DEL ESTADO

ALINEACIÓN AL PLAN ESTATAL DE DESARROLLO

E403T2 - JUSTICIA Y SEGURIDAD - PREVENCIÓN Y ATENCIÓN A VÍCTIMAS - DERECHOS HUMANOS E INCLUSIÓN SOCIAL

PROGRAMA - 2E08119 COMISIÓN EJECUTIVA DE ATENCIÓN A VÍCTIMAS DEL ESTADO 2019

DEFINICIÓN	BENEFICIARIOS			
	TIPO	TOTAL	MUJERES	HOMBRES
Comprende el conjunto de actividades tendientes a otorgar el apoyo integral a las víctimas directas, indirectas y/o potenciales del delito y/o de violaciones de Derechos Humanos, con un enfoque de género diferencial y especializado, con la finalidad de minimizar las consecuencias y secuelas tanto físicas como psicosociales y económicas, que pueden generarse por la comisión de un hecho victimizante.	Las víctimas directas, indirectas y/o potenciales del delito y/o de violaciones de Derechos Humanos	1,230	614	616

INDICADORES ESTRATÉGICOS

OBJETIVO A MEDIR		DATOS DEL INDICADOR				
NIVEL	RESUMEN NARRATIVO	NOMBRE	FÓRMULA	META		
PROPÓSITO	Las víctimas directas, indirectas y/o potenciales del delito y/o de violaciones de Derechos Humanos, se ven favorecidas con la articulación del Sistema Estatal de Atención a Víctimas del Delito	Porcentaje de servicios otorgados a las víctimas del delito a través del Sistema Estatal de Víctimas del Delito	$(SOVDSEAV/SPOVDSEAV)*100$	SOVDSEAV = Servicios otorgados a las víctimas del delito a través del sistema estatal de atención a víctimas SPOVDSEAV = Servicios programados a otorgar a las víctimas del delito a través del sistema estatal de atención a víctimas	81,672	100
					81,672	

**GOBIERNO DEL ESTADO DE CHIHUAHUA
PRESUPUESTO DE EGRESOS 2019
PRESUPUESTO BASADO EN RESULTADOS**

115 - FISCALIA GENERAL DEL ESTADO

ALINEACIÓN AL PLAN ESTATAL DE DESARROLLO

E401T3 - JUSTICIA Y SEGURIDAD - SEGURIDAD PÚBLICA - AGENDA TAI: TRANSPARENCIA, COMBATE A LA CORRUPCIÓN Y A LA IMPUNIDAD

PROGRAMA - 2E12119 FONDO DE APORTACIONES PARA LA SEGURIDAD PÚBLICA DE LOS ESTADOS Y DEL DISTRITO FEDERAL- OPERACIÓN (FASP) 2019

DEFINICIÓN

BENEFICIARIOS

TIPO

TOTAL

MUJERES

HOMBRES

Instituciones del Sistema Estatal de Seguridad Pública

68

Comprende la gestión y transparencia de recursos federales encaminados al fortalecimiento de las instituciones del Sistema Estatal de Seguridad Pública, con recursos y acciones que incidan de manera significativa en la disminución de la incidencia delictiva en la entidad.

INDICADORES ESTRATÉGICOS

OBJETIVO A MEDIR

DATOS DEL INDICADOR

NIVEL

RESUMEN NARRATIVO

NOMBRE

FÓRMULA

META

PROPÓSITO	Las instituciones del Sistema Estatal de Seguridad Pública se fortalecen con recursos en materia de seguridad pública	Porcentaje de recursos ejercidos del fondo de aportaciones para la seguridad pública	(REFASP/RPEFASP)*100	REFASP = Recursos ejercidos RPEFASP = Recursos programados	193,781,447 193,781,447	100
-----------	---	--	----------------------	---	----------------------------	-----

**GOBIERNO DEL ESTADO DE CHIHUAHUA
PRESUPUESTO DE EGRESOS 2019
PRESUPUESTO BASADO EN RESULTADOS**

115 - FISCALIA GENERAL DEL ESTADO

ALINEACIÓN AL PLAN ESTATAL DE DESARROLLO

E402T3 - JUSTICIA Y SEGURIDAD - PROCURACIÓN E IMPARTICIÓN DE JUSTICIA - AGENDA TAI: TRANSPARENCIA, COMBATE A LA CORRUPCIÓN Y A LA IMPUNIDAD

PROGRAMA - 2G01719 ASISTENCIA Y NORMATIVIDAD JURÍDICA 2019

DEFINICIÓN

BENEFICIARIOS

TIPO

TOTAL

MUJERES

HOMBRES

Población del estado

3,556,574

1,804,299

1,752,275

Comprende actividades relacionadas con la actuación y ajuste del marco jurídico, que permita a las instituciones del estado, hacer frente a los retos de la inseguridad pública, contando con las leyes adecuadas para dar la certeza al actuar de las corporaciones policiacas y las herramientas jurídicas necesarias para que el Gobierno del Estado pueda ofrecer justicia de manera expedita y transparente, con respecto a las garantías y derechos de la población del estado.

INDICADORES ESTRATÉGICOS

OBJETIVO A MEDIR

DATOS DEL INDICADOR

NIVEL

RESUMEN NARRATIVO

NOMBRE

FÓRMULA

META

PROPÓSITO	La población del estado se beneficia de la atención de asuntos legales y de la asistencia jurídica-normativa, que coadyuvan a la construcción de un marco jurídico adecuado y a la procuración de justicia	Porcentaje de asuntos jurídicos atendidos	(AJA/AJPA)*100	AJA = Asuntos jurídicos atendidos AJPA = Asuntos jurídicos programados	33,278 33,278	100
-----------	--	---	----------------	---	------------------	-----

**GOBIERNO DEL ESTADO DE CHIHUAHUA
PRESUPUESTO DE EGRESOS 2019
PRESUPUESTO BASADO EN RESULTADOS**

115 - FISCALIA GENERAL DEL ESTADO

ALINEACIÓN AL PLAN ESTATAL DE DESARROLLO

E401T3 - JUSTICIA Y SEGURIDAD - SEGURIDAD PÚBLICA - AGENDA TAI: TRANSPARENCIA, COMBATE A LA CORRUPCIÓN Y A LA IMPUNIDAD

PROGRAMA - 2P00119 CONTROL, EVALUACIÓN Y PROFESIONALIZACIÓN 2019

DEFINICIÓN	BENEFICIARIOS			
	TIPO	TOTAL	MUJERES	HOMBRES
Comprende las labores de evaluación, formación, profesionalización, atención y control de mujeres y hombres adscritos al Sistema Estatal de Seguridad Pública para el fortalecimiento de las instituciones de Seguridad Pública.	Las mujeres y hombres adscritos al Sistema Estatal de Seguridad Pública	19,500	5,000	14,500

INDICADORES ESTRATÉGICOS

OBJETIVO A MEDIR		DATOS DEL INDICADOR				
NIVEL	RESUMEN NARRATIVO	NOMBRE	FÓRMULA	META		
PROPÓSITO	Las mujeres y hombres adscritos al Sistema Estatal de Seguridad Pública, cuentan con elementos para mejorar su desempeño, a través de su evaluación, control, capacitación y profesionalización	Variación porcentual anual de personas evaluadas, controladas, capacitadas y profesionalizadas	$((PECCPT/PECCPT_1)-1)*100$	PECCPT = Personas evaluadas, controladas, capacitadas y profesionalizadas en el ejercicio t PECCPT_1 = Personas evaluadas, controladas, capacitadas y profesionalizadas en el ejercicio t_1	12,400	36.53
					9,082	

**GOBIERNO DEL ESTADO DE CHIHUAHUA
PRESUPUESTO DE EGRESOS 2019
PRESUPUESTO BASADO EN RESULTADOS**



115 - FISCALIA GENERAL DEL ESTADO

ALINEACIÓN AL PLAN ESTATAL DE DESARROLLO

E401T4 - JUSTICIA Y SEGURIDAD - SEGURIDAD PÚBLICA - REFORMA DEL PODER, PARTICIPACIÓN CIUDADANA Y DEMOCRACIA EFECTIVA

PROGRAMA - 2P01119 COORDINACIÓN INTERINSTITUCIONAL E INTERCAMBIO DE INFORMACIÓN DELICTIVA 2019

DEFINICIÓN

BENEFICIARIOS

TIPO

TOTAL

MUJERES

HOMBRES

Instituciones de los tres órdenes de Gobierno del Estado

110

Incluye las actividades de análisis e intercambio de información entre las diversas instituciones de los tres órdenes de Gobierno del Estado, a fin de coadyuvar a la procuración de justicia.

INDICADORES ESTRATÉGICOS

OBJETIVO A MEDIR

DATOS DEL INDICADOR

NIVEL

RESUMEN NARRATIVO

NOMBRE

FÓRMULA

META

PROPÓSITO	Las instituciones de los tres órdenes de Gobierno del Estado cuentan con herramientas e infraestructura para facilitar el intercambio de información y la toma de decisiones	Porcentaje de instituciones atendidas	$(IA/IPA)*100$	IA = Instituciones atendidas IPA = Instituciones programadas a atender	110 110	100
-----------	--	---------------------------------------	----------------	---	------------	-----

**GOBIERNO DEL ESTADO DE CHIHUAHUA
PRESUPUESTO DE EGRESOS 2019
PRESUPUESTO BASADO EN RESULTADOS**

115 - FISCALIA GENERAL DEL ESTADO

ALINEACIÓN AL PLAN ESTATAL DE DESARROLLO

E401T3 - JUSTICIA Y SEGURIDAD - SEGURIDAD PÚBLICA - AGENDA TAI: TRANSPARENCIA, COMBATE A LA CORRUPCIÓN Y A LA IMPUNIDAD

PROGRAMA - 2P01219 ADMINISTRACIÓN Y APLICACIÓN DE FONDOS EN MATERIA DE SEGURIDAD PUBLICA 2019

DEFINICIÓN

BENEFICIARIOS

TIPO

TOTAL

MUJERES

HOMBRES

Instituciones del Sistema Estatal de Seguridad Pública

110

Se contemplan las actividades tendientes a lograr una eficiente y transparente administración y aplicación de fondos en materia de seguridad pública y procuración de justicia bajo los principios de legalidad, objetividad, eficiencia, profesionalismo y honradez, para fortalecer a las instituciones del Sistema Estatal de Seguridad Pública.

INDICADORES ESTRATÉGICOS

OBJETIVO A MEDIR

DATOS DEL INDICADOR

NIVEL

RESUMEN NARRATIVO

NOMBRE

FÓRMULA

META

PROPÓSITO	Las instituciones del Sistema Estatal de Seguridad Pública, se fortalecen con recursos en materia de seguridad pública	Porcentaje de presupuesto ejercido en programas federales	$(PEPF/PAPF)*100$	PEPF = Presupuesto ejercido en programas federales PAPF = Presupuesto aprobado en programas federales	292,238,817 292,238,817	100
-----------	--	---	-------------------	--	----------------------------	-----

**GOBIERNO DEL ESTADO DE CHIHUAHUA
PRESUPUESTO DE EGRESOS 2019
PRESUPUESTO BASADO EN RESULTADOS**



115 - FISCALIA GENERAL DEL ESTADO

ALINEACIÓN AL PLAN ESTATAL DE DESARROLLO

E402T3 - JUSTICIA Y SEGURIDAD - PROCURACIÓN E IMPARTICIÓN DE JUSTICIA - AGENDA TAI: TRANSPARENCIA, COMBATE A LA CORRUPCIÓN Y A LA IMPUNIDAD

PROGRAMA - 2P03019 OPERACIÓN DE LOS FONDOS AUXILIARES DE LA PROCURACIÓN DE JUSTICIA Y LA SEGURIDAD PÚBLICA (FAPJSG) 2019

DEFINICIÓN	BENEFICIARIOS			
	TIPO	TOTAL	MUJERES	HOMBRES
Programa para la administración de los recursos auxiliares para la procuración de justicia y la seguridad pública, destinados a las instituciones del Sistema Estatal de Seguridad Pública, en apoyo a la disminución de los índices delictivos.	Instituciones del Sistema Estatal de Seguridad Pública	68		

INDICADORES ESTRATÉGICOS

OBJETIVO A MEDIR		DATOS DEL INDICADOR				
NIVEL	RESUMEN NARRATIVO	NOMBRE	FÓRMULA	META		
PROPÓSITO	Las instituciones del Sistema Estatal de Seguridad Pública, reciben recursos para proyectos auxiliares de la procuración de justicia y de la seguridad pública	Porcentaje de recursos ejercidos del fondo auxiliar para la procuración de justicia	$(REFAPJ/RPEFAPJ)*100$	REFAPJ = Recursos ejercidos del fondo auxiliar para la procuración de justicia RPEFAPJ = Recursos programados a ejercerse del fondo auxiliar para la procuración de justicia	4,780,000	100
		Porcentaje de recursos ejercidos del fondo de apoyo para los municipios en materia de seguridad pública	$(REFAMMSP/RPEFAMMSP)*100$	REFAMMSP = Recursos ejercidos del fondo de apoyo para los municipios en materia de seguridad pública RPEFAMMSP = Recursos programados a ejercerse del fondo de apoyo para los municipios en materia de seguridad pública	16,000,000	100
			0	16,000,000		

**GOBIERNO DEL ESTADO DE CHIHUAHUA
PRESUPUESTO DE EGRESOS 2019
PRESUPUESTO BASADO EN RESULTADOS**



115 - FISCALIA GENERAL DEL ESTADO

ALINEACIÓN AL PLAN ESTATAL DE DESARROLLO

E401T3 - JUSTICIA Y SEGURIDAD - SEGURIDAD PÚBLICA - AGENDA TAI: TRANSPARENCIA, COMBATE A LA CORRUPCIÓN Y A LA IMPUNIDAD

PROGRAMA - 2K01519 FONDO DE APORTACIONES PARA LA SEGURIDAD PUBLICA DE LOS ESTADOS Y DEL DISTRITO FEDERAL (FASP) - INVERSIÓN 2019

DEFINICIÓN

BENEFICIARIOS

TIPO

TOTAL

MUJERES

HOMBRES

Instituciones del Sistema Estatal de Seguridad Pública

110

Comprende la gestión y transparencia de recursos federales encaminados al fortalecimiento de las instituciones del Sistema Estatal de Seguridad Pública, con recursos y acciones que incidan de manera significativa en la disminución de la incidencia delictiva en la entidad.

INDICADORES ESTRATÉGICOS

OBJETIVO A MEDIR

DATOS DEL INDICADOR

NIVEL

RESUMEN NARRATIVO

NOMBRE

FÓRMULA

META

PROPÓSITO	Las instituciones del Sistema Estatal de Seguridad Pública, se fortalecen con recursos en materia de seguridad pública	Porcentaje de recursos ejercidos del fondo de aportaciones para la seguridad pública	$(REFASP/RPEFASP)*100$	REFASP = Recursos ejercidos del fondo de aportaciones para la seguridad pública RPEFASP = Recursos programados a ejercerse del fondo de aportaciones para la seguridad pública	98,455,020 98,455,020	100
-----------	--	--	------------------------	---	--------------------------	-----

**GOBIERNO DEL ESTADO DE CHIHUAHUA
PRESUPUESTO DE EGRESOS 2019
PRESUPUESTO BASADO EN RESULTADOS**



116 - CONSEJERIA JURIDICA

MISIÓN

VISIÓN

Fortalecer las bases jurídicas que dan sustento al marco legal aplicable en el estado; revisar, asesorar y validar los decretos, acuerdos y demás instrumentos jurídicos que sean sometidos al C. Gobernador Constitucional del Estado y a las diferentes dependencias y entidades de la Administración Pública Estatal, así como los proyectos de iniciativa de ley que el Titular del Ejecutivo presente al Congreso del Estado.

Ser la Consejería Jurídica del Ejecutivo Estatal que garantice la constitucionalidad y legalidad de los actos jurídicos del Gobernador del Estado, así como de las dependencias y entidades de la Administración Pública Estatal.

ALINEACIÓN AL PLAN ESTATAL DE DESARROLLO

E502T3 - GOBIERNO RESPONSABLE - EFICIENCIA GUBERNAMENTAL - AGENDA TAI: TRANSPARENCIA, COMBATE A LA CORRUPCIÓN Y A LA IMPUNIDAD

PROGRAMA - 2G01019 REPRESENTACIÓN JURÍDICA DEL PODER EJECUTIVO 2019

DEFINICIÓN

BENEFICIARIOS

TIPO

TOTAL

MUJERES

HOMBRES

Dependencias

26

Comprende de facultades y actividades de representación legal del Titular del Poder Ejecutivo más amplias y necesarias para el desahogo de todo tipo de litigios, ante cualquier autoridad federal, estatal o municipal, así como para las acciones y controversias constitucionales en las que el Estado sea parte. Así como la asesoría jurídica al Gobernador, y los demás asuntos que le encomiende directamente.

INDICADORES ESTRATÉGICOS

OBJETIVO A MEDIR

DATOS DEL INDICADOR

NIVEL

RESUMEN NARRATIVO

NOMBRE

FÓRMULA

META

PROPÓSITO	Las dependencias están bien representadas ante los órganos judiciales correspondientes, lo que otorga estabilidad y certeza jurídica para que realicen labores en beneficio de la sociedad	Porcentaje de representaciones jurídicas realizadas	$(TAr/TAp)*100$	TAr = Total de representaciones jurídicas TAp = Total de representaciones jurídicas programadas	1,760 1,760	100
-----------	--	---	-----------------	--	----------------	-----

**GOBIERNO DEL ESTADO DE CHIHUAHUA
PRESUPUESTO DE EGRESOS 2019
PRESUPUESTO BASADO EN RESULTADOS**

117 - COORDINACION DE COMUNICACION SOCIAL

MISIÓN

VISIÓN

Informar a los chihuahuenses en forma precisa, clara y oportuna sobre las obras y servicios del Gobierno del Estado, a través de actividades de difusión y estrategias transversales que contribuyan a la proyección de una imagen positiva del estado de Chihuahua.

Ser una Entidad Pública que mantenga informados a los chihuahuenses, a través de medios de comunicación propios y masivos, logrando ser referente nacional en materia de comunicación social gubernamental, mediante un manejo honesto, racional y transparente de la información y de los recursos públicos destinados a la publicidad oficial, y con respeto a la libertad de expresión.

ALINEACIÓN AL PLAN ESTATAL DE DESARROLLO

E504T3 - GOBIERNO RESPONSABLE - GOBIERNO ABIERTO - AGENDA TAI: TRANSPARENCIA, COMBATE A LA CORRUPCIÓN Y A LA IMPUNIDAD

PROGRAMA - 2F00119 PROGRAMA DE DIFUSIÓN Y COMUNICACIÓN SOCIAL 2019

DEFINICIÓN

BENEFICIARIOS

TIPO

TOTAL

MUJERES

HOMBRES

Difusión de la información a los chihuahuenses de los planes, programas, obras, servicios y acciones del Poder Ejecutivo, a través de medios y encuentros directos con grupos organizados y otras autoridades, todo ello bajo los criterios de eficacia, eficiencia, economía, racionalidad, transparencia y honradez, que permita realizar la gestión institucional para dar a conocer los resultados del trabajo de Gobierno del Estado y Entidades Paraestatales, a través de la difusión de boletines, ruedas de prensa y campañas institucionales.

Población que accede a los medios de comunicación 2,156,669 1,099,901 1,056,768

INDICADORES ESTRATÉGICOS

OBJETIVO A MEDIR

DATOS DEL INDICADOR

NIVEL

RESUMEN NARRATIVO

NOMBRE

FÓRMULA

META

FIN	Contribuir a que las personas en la totalidad de las regiones de la entidad tengan acceso a la información sobre planes, programas, obras, servicios y acciones del Gobierno del Estado, a través de al menos uno de los medios del Sistema Estatal de Comunicación, todo ello bajo los criterios de eficacia, eficiencia, economía, racionalidad y transparencia del gasto	Porcentaje de personas alcanzadas por uno o más canales del Sistema Estatal de Comunicación.	$(PASE/TPO) * 100$	PASE = Personas alcanzadas por el Sistema Estatal de Comunicación. TPO = Total de personas de la población objetivo.	1,657,674 2,156,669	76.86
PROPÓSITO	La población al acceder a los medios de comunicación del sistema estatal, generan una opinión favorable sobre el quehacer del Poder Ejecutivo	Porcentaje de opinión favorable sobre el quehacer de Gobierno del Estado	$(OF/TO) * 100$	OF = Opiniones favorables. TO = Total de opiniones.	192 400	48

**GOBIERNO DEL ESTADO DE CHIHUAHUA
PRESUPUESTO DE EGRESOS 2019
PRESUPUESTO BASADO EN RESULTADOS**

118 - COORDINACION DE RELACIONES PUBLICAS

MISIÓN

VISIÓN

Somos una unidad de apoyo que fortalece la imagen institucional del Titular del Ejecutivo, promoviendo una mayor vinculación con la sociedad civil, organismos y entidades, así como los distintos sectores con los que interactúa para lograr los objetivos de Gobierno del Estado.

Ser la unidad que garantiza la planeación y operación eficaz de las decisiones que el Titular del Ejecutivo requiera tomar en materia de relaciones públicas, análisis y fortalecimiento de la imagen y vinculación institucional, a través de líneas de acción planeadas estratégicamente.

ALINEACIÓN AL PLAN ESTATAL DE DESARROLLO

E502T4 - GOBIERNO RESPONSABLE - EFICIENCIA GUBERNAMENTAL - REFORMA DEL PODER, PARTICIPACIÓN CIUDADANA Y DEMOCRACIA EFECTIVA

PROGRAMA - 2E15219 FORTALECER LA IMAGEN DEL EJECUTIVO CON LA SOCIEDAD CIVIL, ORGANISMOS Y ENTIDADES 2019

DEFINICIÓN

BENEFICIARIOS

TIPO

TOTAL

MUJERES

HOMBRES

Integra las acciones coordinadas para fomentar el diálogo, la participación y la asistencia, a diversos organismos sociales, dependencias, entidades paraestatales, y con la comunidad en general.

Dependencias y entidades paraestatales

88

INDICADORES ESTRATÉGICOS

OBJETIVO A MEDIR

DATOS DEL INDICADOR

NIVEL

RESUMEN NARRATIVO

NOMBRE

FÓRMULA

META

PROPÓSITO	Las dependencias y entidades paraestatales se benefician de eventos de calidad, así como bien organizados, llevados a cabo por la Coordinación de Relaciones Públicas	Porcentaje de eventos organizados	(EO/ES)*100	EO = Eventos organizados ES = Eventos solicitados	1,300 1,300	100
-----------	---	-----------------------------------	-------------	--	----------------	-----

**GOBIERNO DEL ESTADO DE CHIHUAHUA
PRESUPUESTO DE EGRESOS 2019
PRESUPUESTO BASADO EN RESULTADOS**

119 - REPRESENTACION DEL GOBIERNO DEL ESTADO EN LA CD. DE MEXICO

MISIÓN

VISIÓN

Brindar apoyo eficiente y de calidad al Gobierno del Estado y a los diferentes grupos de Chihuahua en la Ciudad de México.

Ser la Dependencia que mejor atienda las necesidades del Gobierno del Estado de Chihuahua en la Ciudad de México, para la atención de los diversos grupos sociales y entidades públicas.

ALINEACIÓN AL PLAN ESTATAL DE DESARROLLO

E502T4 - GOBIERNO RESPONSABLE - EFICIENCIA GUBERNAMENTAL - REFORMA DEL PODER, PARTICIPACIÓN CIUDADANA Y DEMOCRACIA EFECTIVA

PROGRAMA - 2E16419 VINCULACIÓN INSTITUCIONAL 2019

DEFINICIÓN

BENEFICIARIOS

TIPO

TOTAL

MUJERES

HOMBRES

Abarca las acciones de vinculación de la actividad política entre los diferentes niveles de gobierno, las organizaciones políticas y los diferentes sectores de la sociedad para asegurar a los ciudadanos el ejercicio de sus derechos políticos. Incluye las actividades orientadas hacia el fomento, promoción, coordinación y fortalecimiento interinstitucional. También comprende las acciones de representación del estado en actos oficiales, así como las tareas de asesoría y apoyo técnico que llevan a cabo las áreas administrativas que colaboran a través del Despacho del Ejecutivo.

Dependencias de Gobierno del Estado

26

INDICADORES ESTRATÉGICOS

OBJETIVO A MEDIR

DATOS DEL INDICADOR

NIVEL

RESUMEN NARRATIVO

NOMBRE

FÓRMULA

META

PROPÓSITO	Las dependencias del Gobierno del Estado se vinculan de manera adecuada para atender las diversas problemáticas que inciden con el desarrollo del estado	Porcentaje de dependencias que mejoran su vinculación	(DGEV/TDGE)*100	DGEV = Dependencias del Gobierno del Estado que se vinculan adecuadamente TDGE = Total de dependencias del Gobierno del Estado	15 26	57.69
-----------	--	---	-----------------	---	----------	-------

**GOBIERNO DEL ESTADO DE CHIHUAHUA
PRESUPUESTO DE EGRESOS 2019
PRESUPUESTO BASADO EN RESULTADOS**

120 - OFICINAS ESTATALES DE ENLACE CON LA SECRETARIA DE RELACIONES EXTERIORES

MISIÓN

VISIÓN

Ampliar y profundizar las relaciones políticas, económicas, culturales y de cooperación con las distintas regiones del mundo a favor del desarrollo integral de todos los mexicanos. Preservar y fortalecer la soberanía e independencia de México y garantizar los intereses y la seguridad nacional con base en los principios constitucionales de política exterior. Asegurar la coordinación de las acciones y programas en el exterior de los tres niveles de gobierno y los distintos poderes que incidan en las relaciones de México con otros países. Vigorizar la expresión de la identidad cultural y la imagen de México.

México es un país que cuenta con un alto prestigio a escala internacional, y que por medio de la difusión y defensa de los principios de no intervención y de autodeterminación de los pueblos, preserva y fortalece la soberanía de México; promueve sus intereses a nivel internacional en un contexto de paz y respeto al derecho internacional, por medio de la colaboración entre el gobierno y los diversos actores sociales; asegura una vinculación profunda entre las comunidades de mexicanos y de origen mexicano en el exterior, con el país, sus desafíos y sus éxitos y con su cultura; defiende de manera eficaz y eficiente los derechos e intereses de mexicanos que residen en el extranjero; y enfrenta los retos y aprovecha los beneficios de la globalización para impulsar el desarrollo del país.

ALINEACIÓN AL PLAN ESTATAL DE DESARROLLO

E502T3 - GOBIERNO RESPONSABLE - EFICIENCIA GUBERNAMENTAL - AGENDA TAI: TRANSPARENCIA, COMBATE A LA CORRUPCIÓN Y A LA IMPUNIDAD

PROGRAMA - 2E01719 SERVICIOS DE EMISIÓN DE PASAPORTES 2019

DEFINICIÓN

BENEFICIARIOS

TIPO

TOTAL

MUJERES

HOMBRES

Corresponde al conjunto de acciones orientadas a la atención ciudadana en apoyo a los servicios de emisión de pasaportes ordinarios con el fin de simplificar su trámite y resolución. Incluye la recepción de solicitudes de permisos para constitución de sociedades y asociaciones y de reformas a sus estatutos; de solicitudes de expedición de certificados de nacionalidad mexicana por nacimiento; difusión de los programas de becas que promueve la Secretaría de Relaciones Exteriores; actividades de apoyo a la protección preventiva y operativa de los intereses de los mexicanos en el exterior; acciones de apoyo a difusión de la política exterior de México entre otros.

Población del estado que solicita el trámite

82,400

41,212

41,188

INDICADORES ESTRATÉGICOS

OBJETIVO A MEDIR

DATOS DEL INDICADOR

NIVEL

RESUMEN NARRATIVO

NOMBRE

FÓRMULA

META

PROPÓSITO	La población del estado que solicita el trámite, obtiene su pasaporte mexicano satisfactoriamente, teniendo así la posibilidad de transitar legalmente al exterior del país	Porcentaje de población del estado con pasaporte mexicano en el año actual	(PPV/TPTP)*100	PPV = Población con pasaporte vigente TPTP = Total de población que tramita pasaporte	82,400 82,400	100
-----------	---	--	----------------	--	------------------	-----

**GOBIERNO DEL ESTADO DE CHIHUAHUA
PRESUPUESTO DE EGRESOS 2019
PRESUPUESTO BASADO EN RESULTADOS**

122 - COORDINACION DE ASESORES Y PROYECTOS ESPECIALES

MISIÓN

VISIÓN

Mejorar el despacho de los asuntos del Ejecutivo del Estado, responsable de estudiar, elaborar dictámenes, y dar seguimiento a proyectos y políticas públicas prioritarias para el Gobernador del Estado. Asimismo, diseña y elabora documentos estratégicos para el mensaje del Ejecutivo, con miras a establecer una mejor relación con la ciudadanía.

Ser una coordinación con mayor innovación en proyectos de políticas públicas, generando un modelo de gestión pública moderno y eficiente

ALINEACIÓN AL PLAN ESTATAL DE DESARROLLO

E502T4 - GOBIERNO RESPONSABLE - EFICIENCIA GUBERNAMENTAL - REFORMA DEL PODER, PARTICIPACIÓN CIUDADANA Y DEMOCRACIA EFECTIVA

PROGRAMA - 2F02719 PROGRAMA DE DESARROLLO DE PROYECTOS PRIORITARIOS EN EL ESTADO 2019

DEFINICIÓN

BENEFICIARIOS

TIPO

TOTAL

MUJERES

HOMBRES

Desarrollar en coordinación con las dependencias de la administración pública estatal dictámenes, asesorías, políticas públicas, instrumentos legales así como los mensajes gubernamentales, con el fin de mejorar el despacho informado y oportuno de los asuntos prioritarios para el titular del ejecutivo del estado y así promover un gobierno responsable y cercano a la sociedad.

Titular del ejecutivo

1

INDICADORES ESTRATÉGICOS

OBJETIVO A MEDIR

DATOS DEL INDICADOR

NIVEL

RESUMEN NARRATIVO

NOMBRE

FÓRMULA

META

PROPÓSITO	El Titular del Ejecutivo cuenta con la elaboración de informes, dictámenes y asesorías de los asuntos prioritarios del estado de manera oportuna y con información transparente y eficaz	Porcentaje de asesorías en toma de decisiones	$(NAA/NTAS)*100$	NAA = Número de asesorías atendidas NTAS = Número total de asesorías solicitadas	200 200	100
-----------	--	---	------------------	---	------------	-----

**GOBIERNO DEL ESTADO DE CHIHUAHUA
PRESUPUESTO DE EGRESOS 2019
PRESUPUESTO BASADO EN RESULTADOS**

123 - COORDINACION EJECUTIVA DE GABINETE

MISIÓN

VISIÓN

Mejorar la capacidad de acción gubernamental mediante la implementación de instrumentos que coadyuven a priorizar, vincular y sistematizar prácticas y acciones de la administración pública estatal, que resulten en el desarrollo y ejecución efectiva de políticas públicas, planes y programas de gobierno congruentes con las necesidades de las y los chihuahuenses.

Ser el área que propicie la coordinación interinstitucional de la administración pública estatal, con el fin de garantizar la atención efectiva de las necesidades más apremiantes de las y los chihuahuenses a través de políticas públicas, planes y programas de gobierno armónicos e integrales.

ALINEACIÓN AL PLAN ESTATAL DE DESARROLLO

E502T4 - GOBIERNO RESPONSABLE - EFICIENCIA GUBERNAMENTAL - REFORMA DEL PODER, PARTICIPACIÓN CIUDADANA Y DEMOCRACIA EFECTIVA

PROGRAMA - 2P01719 PLANEACIÓN INSTITUCIONAL 2019

DEFINICIÓN

BENEFICIARIOS

TIPO

TOTAL

MUJERES

HOMBRES

Coordinar el quehacer institucional de las dependencias de la administración pública centralizada mediante la planeación estratégica y el seguimiento de las políticas públicas con el fin de lograr una mayor efectividad de la acción gubernamental para el beneficio de la población del estado de Chihuahua.

Dependencias de la administración pública centralizada

16

INDICADORES ESTRATÉGICOS

OBJETIVO A MEDIR

DATOS DEL INDICADOR

NIVEL

RESUMEN NARRATIVO

NOMBRE

FÓRMULA

META

PROPÓSITO	Las dependencias de la administración pública centralizada articulan la gestión institucional con base en la planeación estatal, las estrategias y políticas públicas alineadas al Plan Estatal de Desarrollo	Porcentaje de dependencias de la administración pública estatal centralizada que articulan la gestión institucional con base en las herramientas de la planeación para el desarrollo	$(TDAPPD/TDP)*100$	TDAPPD = Total de dependencias de la administración pública estatal centralizada que articulan su gestión institucional con base en la planeación para el desarrollo TDP = Total de dependencias de la administración pública estatal centralizada	16 16	100
-----------	---	--	--------------------	---	--------------	-----

**GOBIERNO DEL ESTADO DE CHIHUAHUA
PRESUPUESTO DE EGRESOS 2019
PRESUPUESTO BASADO EN RESULTADOS**

124 - COMISION ESTATAL PARA LOS PUEBLOS INDIGENAS

MISIÓN

VISIÓN

Dialogar y consensar con los pueblos indígenas los problemas y soluciones viables para acompañarlos en el ejercicio de sus derechos, así como normar y articular las acciones gubernamentales que se realicen con ellos.

Ser la comisión garante de la consulta y el diálogo con los pueblos indígenas del Estado de Chihuahua, que promueva acciones para su desarrollo integral y que propicie la sustentabilidad de sus recursos naturales; teniendo siempre en cuenta las diferentes formas de vida, ofreciendo respuestas que mejoren su realidad y trabajando con inclusión, respeto y tolerancia.

ALINEACIÓN AL PLAN ESTATAL DE DESARROLLO

E101T1 - DESARROLLO HUMANO Y SOCIAL - DESARROLLO SOCIAL - OPCIÓN PREFERENCIAL POR LAS PERSONAS EN SITUACIÓN DE POBREZA

PROGRAMA - 1S02919 APOYO ALIMENTICIO PARA ESTUDIANTES EN NIVEL BÁSICO Y MEDIA SUPERIOR 2019

DEFINICIÓN

BENEFICIARIOS

TIPO

TOTAL

MUJERES

HOMBRES

Fortalecer el derecho a la alimentación y educación mediante el suministro de productos alimenticios básicos para niñas, niños y adolescentes de nivel básico y media superior con población indígena.

Niñas, niños y adolescentes de nivel básico y media superior

15,400

8,008

7,392

INDICADORES ESTRATÉGICOS

OBJETIVO A MEDIR

DATOS DEL INDICADOR

NIVEL

RESUMEN NARRATIVO

NOMBRE

FÓRMULA

META

PROPÓSITO	Las niñas, niños y adolescentes estudiantes de nivel básico y media superior, reciben apoyo alimenticio en escuelas de comunidades con población indígena	Porcentaje de niñas, niños y adolescentes estudiantes beneficiados con productos alimenticios en escuelas de nivel básico y media superior	$(NNNAEBPat/NNNAEPPAt)*100$	NNNAEBPat = Niñas, niños y adolescentes estudiantes beneficiados con productos alimenticios	15,400	100
				NNNAEPPAt = Niñas, niños y adolescentes estudiantes programados con productos alimenticios	15,400	

**GOBIERNO DEL ESTADO DE CHIHUAHUA
PRESUPUESTO DE EGRESOS 2019
PRESUPUESTO BASADO EN RESULTADOS**

124 - COMISION ESTATAL PARA LOS PUEBLOS INDIGENAS

ALINEACIÓN AL PLAN ESTATAL DE DESARROLLO

E101T2 - DESARROLLO HUMANO Y SOCIAL - DESARROLLO SOCIAL - DERECHOS HUMANOS E INCLUSIÓN SOCIAL

PROGRAMA - 1S03419 APOYO A LA REGIÓN SERRANA EN EL DESARROLLO DE CAPACIDADES PARA LA SEGURIDAD ALIMENTARIA 2019

DEFINICIÓN	BENEFICIARIOS			
	TIPO	TOTAL	MUJERES	HOMBRES
Fomentar la implementación de acciones para lograr una seguridad alimentaria integra que beneficie a la población indígena de la región serrana.	Población indígena de la región serrana	24,395	12,685	11,710

INDICADORES ESTRATÉGICOS

OBJETIVO A MEDIR		DATOS DEL INDICADOR				
NIVEL	RESUMEN NARRATIVO	NOMBRE	FÓRMULA	META		
FIN	Contribuir al desarrollo comunitario y al acceso físico y económico a través de alimento seguro y nutritivo, para satisfacer las necesidades alimenticias y preferencias de acuerdo a la cultura y tradiciones de los pueblos indígenas	Variación porcentual de la disponibilidad de maíz para el consumo con acciones del programa	$((NSDA_t/NSDA_{t-1})-1)*100$	NSDA _t = Semanas de disponibilidad de alimento en el año actual. NSDA _{t-1} = Semanas de disponibilidad de alimento en el año anterior.	24	20
PROPÓSITO	La población indígena de la región serrana cuenta con las condiciones adecuadas para el desarrollo tradicional de actividades agrícolas, pecuarias y de cuidado al medio ambiente	Porcentaje de familias indígenas beneficiadas por el programa	$(NFIB_t/NFIP_t)*100$	NFIB _t = Familias indígenas beneficiadas en el año actual NFIP _t = Familias indígenas programadas a beneficiar en el año actual.	24,395	100

**GOBIERNO DEL ESTADO DE CHIHUAHUA
PRESUPUESTO DE EGRESOS 2019
PRESUPUESTO BASADO EN RESULTADOS**

124 - COMISION ESTATAL PARA LOS PUEBLOS INDIGENAS

ALINEACIÓN AL PLAN ESTATAL DE DESARROLLO

E101T2 - DESARROLLO HUMANO Y SOCIAL - DESARROLLO SOCIAL - DERECHOS HUMANOS E INCLUSIÓN SOCIAL

PROGRAMA - 1S03519 ATENCIÓN A LA POBLACIÓN INDÍGENA DEL ESTADO DE CHIHUAHUA 2019

DEFINICIÓN	BENEFICIARIOS			
	TIPO	TOTAL	MUJERES	HOMBRES
Impulsar y coadyuvar al bienestar de la población indígena del estado de Chihuahua, mediante apoyos y servicios, en atención a sus demandas prioritarias.	Población indígena del estado de Chihuahua	19,936	9,968	9,968

INDICADORES ESTRATÉGICOS

OBJETIVO A MEDIR		DATOS DEL INDICADOR				
NIVEL	RESUMEN NARRATIVO	NOMBRE	FÓRMULA	META		
PROPÓSITO	La población indígena en el estado de Chihuahua recibe apoyos y servicios que coadyuvan a mejorar su bienestar	Porcentaje de apoyos entregados	$(PAEt / ASAA_t) * 100$	PAEt = Apoyos Entregados ASAA _t = Apoyos solicitados en el año actual	18,901 18,901	100

**GOBIERNO DEL ESTADO DE CHIHUAHUA
PRESUPUESTO DE EGRESOS 2019
PRESUPUESTO BASADO EN RESULTADOS**

124 - COMISION ESTATAL PARA LOS PUEBLOS INDIGENAS

ALINEACIÓN AL PLAN ESTATAL DE DESARROLLO

E101T2 - DESARROLLO HUMANO Y SOCIAL - DESARROLLO SOCIAL - DERECHOS HUMANOS E INCLUSIÓN SOCIAL

PROGRAMA - 2F03419 FOMENTO AL RESPETO DE LOS DERECHOS DE LAS Y LOS INDÍGENAS 2019

DEFINICIÓN	BENEFICIARIOS			
	TIPO	TOTAL	MUJERES	HOMBRES
Procurar e impulsar el respeto a los derechos de la población indígena del estado, mediante reuniones de diálogo y acciones participativas, para lograr una atención adecuada	Población indígena	10,001	5,200	4,801

INDICADORES ESTRATÉGICOS

OBJETIVO A MEDIR		DATOS DEL INDICADOR				
NIVEL	RESUMEN NARRATIVO	NOMBRE	FÓRMULA	META		
FIN	Contribuir al respeto de los derechos de la población indígena mediante la articulación interinstitucional, apoyos y atención participativa en las comunidades	Porcentaje de instituciones públicas y privadas que implementan acciones con sensibilización y pertinencia cultural para brindar un trato digno e inclusivo	$(NIPPIAPCSt/NIPCPS t) * 100$	NIPPIAPCSt = Instituciones públicas y privadas que implementan acciones de pertinencia cultural y sensibilización en el año actual NIPCPS t = Instituciones con personal capacitado en acciones de pertinencia cultural y sensibilización, en el año actual	30	100
PROPÓSITO	La población indígena recibe atención participativa por medio de políticas públicas basadas en derechos	Porcentaje de personas recibe atención participativa por medio de políticas públicas basadas en derechos	$(NPAPt/NPPPt) * 100$	NPAPt = Personas atendidas por el programa en el año actual NPPPt = Personas programadas a ser atendidas por el programa en el año actual	10,001	100

**GOBIERNO DEL ESTADO DE CHIHUAHUA
PRESUPUESTO DE EGRESOS 2019
PRESUPUESTO BASADO EN RESULTADOS**



125 - COORDINACION DE POLITICA DIGITAL

MISIÓN

VISIÓN

Asegurar las condiciones que permitan dar cumplimiento al derecho de acceso a las tecnologías de la información y la comunicación a la población del estado, garantizadas en el artículo sexto constitucional.

Garantizar en 2021, un entorno que permita a los ciudadanos del Estado de Chihuahua acceder a las tecnologías de la información y la comunicación, y genere una sociedad conectada, informada y competitiva ante los nuevos retos mundiales.

ALINEACIÓN AL PLAN ESTATAL DE DESARROLLO

E301T2 - INFRAESTRUCTURA, DESARROLLO URBANO Y MEDIO AMBIENTE - INFRAESTRUCTURA DE COMUNICACIONES Y TRANSPORTES - DERECHOS HUMANOS E INCLUSIÓN SOCIAL

PROGRAMA - 2E17819 MODERNIZACIÓN GUBERNAMENTAL Y DESARROLLO TECNOLÓGICO 2019

DEFINICIÓN

BENEFICIARIOS

TIPO

TOTAL

MUJERES

HOMBRES

Acciones para modernizar los servicios y procesos del gobierno digital con soporte profesional en tecnologías de la información, mejorando mecanismos de comunicación entre las dependencias, entidades y la ciudadanía.

Población del estado sin acceso a internet gratuito

210,259

105,129

105,130

INDICADORES ESTRATÉGICOS

OBJETIVO A MEDIR

DATOS DEL INDICADOR

NIVEL

RESUMEN NARRATIVO

NOMBRE

FÓRMULA

META

PROPÓSITO	La población del Estado de Chihuahua igual o mayor a 6 años de edad tiene el acceso a las Tecnologías de la Información y la Comunicación, a través de la maximización de la infraestructura de telecomunicaciones de Gobierno del Estado.	Porcentaje de usuarios que accesan a internet	$(UAD/NUI)*100$	UAD = Usuarios de Internet que acceden a diario. NUI = Número de usuarios de Internet	2,221,437 2,398,678	92.61
-----------	--	---	-----------------	--	------------------------	-------

**GOBIERNO DEL ESTADO DE CHIHUAHUA
PRESUPUESTO DE EGRESOS 2019
PRESUPUESTO BASADO EN RESULTADOS**



201 - CONGRESO DEL ESTADO

MISIÓN

VISIÓN

El H. Congreso del Estado es una institución que reúne a los representantes de los ciudadanos en la figura de los Diputados y Diputadas a fin de realizar tareas legislativas que permitan generar y actualizar las distintas leyes, códigos, reglamentos, normatividad entre otros, a las necesidades y expectativas dadas en el momento histórico de la sociedad.

Somos una institución legislativa vanguardista que genera y actualiza el marco jurídico del estado de Chihuahua y de las distintas partes interesadas, con un alto compromiso para la mejora integral normativa a favor de los ciudadanos, a través de la gestión jurídica, política, social e institucional bajo principios de equidad, transparencia, calidad y servicio.

ALINEACIÓN AL PLAN ESTATAL DE DESARROLLO

E501T4 - GOBIERNO RESPONSABLE - SEPARACIÓN DE PODERES - REFORMA DEL PODER, PARTICIPACIÓN CIUDADANA Y DEMOCRACIA EFECTIVA

PROGRAMA - 2P02119 ADMINISTRACIÓN DEL PROCESO LEGISLATIVO 2019

DEFINICIÓN

BENEFICIARIOS

TIPO

TOTAL

MUJERES

HOMBRES

Administrar los procesos de planeación, programación, presupuestación, ejercicio y control de presupuesto para gestionar los recursos humanos, materiales y financieros de manera eficaz, eficiente, bajo principios de transparencia y rendición de cuentas.

Unidades orgánicas del H. Congreso del Estado

4

INDICADORES ESTRATÉGICOS

OBJETIVO A MEDIR

DATOS DEL INDICADOR

NIVEL

RESUMEN NARRATIVO

NOMBRE

FÓRMULA

META

PROPÓSITO	Las unidades orgánicas del H. Congreso del Estado administran los recursos públicos humanos, financieros, tecnológicos y materiales mediante los procesos de planeación, programación, presupuestación, ejercicio y control del presupuesto	Porcentaje de cumplimiento de los indicadores en las matrices de indicadores de resultados	$(ICPP/TIEPP)*100$	ICPP = Indicadores cumplidos de las matrices de indicadores de resultados. TIEPP = Total de indicadores establecidos en los programas presupuestarios de la matriz de indicadores de resultados.	33 33	100
-----------	---	--	--------------------	---	----------	-----

**GOBIERNO DEL ESTADO DE CHIHUAHUA
PRESUPUESTO DE EGRESOS 2019
PRESUPUESTO BASADO EN RESULTADOS**



201 - CONGRESO DEL ESTADO

ALINEACIÓN AL PLAN ESTATAL DE DESARROLLO

E501T4 - GOBIERNO RESPONSABLE - SEPARACIÓN DE PODERES - REFORMA DEL PODER, PARTICIPACIÓN CIUDADANA Y DEMOCRACIA EFECTIVA

PROGRAMA - 2R00319 PROCESO LEGISLATIVO 2019

DEFINICIÓN	BENEFICIARIOS			
	TIPO	TOTAL	MUJERES	HOMBRES
Realizar el estudio, análisis, debate y votación de iniciativas nuevas y actualizar el marco jurídico existente para derogar, reformar y adicionar el mismo, así como llevar a cabo la gestoría de diversos asuntos para fortalecer el proceso legislativo en beneficio de la población, observando los principios de equidad, justicia y correcta aplicación de las leyes.	Los ciudadanos del estado de Chihuahua	3,556,574	1,804,299	1,752,275

INDICADORES ESTRATÉGICOS

OBJETIVO A MEDIR		DATOS DEL INDICADOR				
NIVEL	RESUMEN NARRATIVO	NOMBRE	FÓRMULA	META		
PROPÓSITO	Los ciudadanos del estado de Chihuahua, y sus instituciones cuentan con leyes, reglamentos y decretos que les permita tener una convivencia armónica dentro de un marco de derecho y seguridad que fomentan el bienestar	Porcentaje de eficiencia del Proceso Legislativo	$(ARDLAI/TAIPL)*100$	ARDLAI = Asuntos resueltos mediante decreto, ley, acuerdo o iniciativa ante el congreso de la unión, expedidos por el Pleno o Diputación Permanente TAIPL = Total de asuntos incorporados al proceso legislativo	400	100
					400	

**GOBIERNO DEL ESTADO DE CHIHUAHUA
PRESUPUESTO DE EGRESOS 2019
PRESUPUESTO BASADO EN RESULTADOS**

202 - AUDITORIA SUPERIOR DEL ESTADO DE CHIHUAHUA

MISIÓN

VISIÓN

Somos un Ente Público encargado de revisar, fiscalizar y auditar el origen y aplicación de los recursos públicos con estricto apego a los principios jurídicos y normativos vigentes, fomentando la cultura de la rendición de cuentas y la transparencia en el ejercicio de la gestión pública.

Ser la entidad de fiscalización que dé certeza y credibilidad en los procesos de auditoría de los recursos públicos, posicionándose como un Ente Público objetivo e imparcial que realiza su función apegada a lo establecido en los sistemas de auditoría y anticorrupción en la Administración Pública Estatal.

ALINEACIÓN AL PLAN ESTATAL DE DESARROLLO

E502T3 - GOBIERNO RESPONSABLE - EFICIENCIA GUBERNAMENTAL - AGENDA TAI: TRANSPARENCIA, COMBATE A LA CORRUPCIÓN Y A LA IMPUNIDAD

PROGRAMA - 3000119 FISCALIZACIÓN DE LAS CUENTAS PÚBLICAS 2019

DEFINICIÓN

BENEFICIARIOS

TIPO

TOTAL

MUJERES

HOMBRES

Comprende las acciones correspondientes a la facilitación y realización de la revisión y evaluación de las cuentas públicas.

Entes fiscalizables incluidos en el programa anual de auditorías 140

INDICADORES ESTRATÉGICOS

OBJETIVO A MEDIR

DATOS DEL INDICADOR

NIVEL

RESUMEN NARRATIVO

NOMBRE

FÓRMULA

META

FIN	Contribuir al cumplimiento del desarrollo permanente en la eficiencia, eficacia, economía y transparencia en el ejercicio de los recursos públicos y rendición de cuentas, en beneficio de la ciudadanía, a través de la auditoría practicada a los Entes Públicos	Porcentaje de auditorías entregadas	$(NAE/NAPE) * 100$	NAE = Número de auditorías entregadas NAPE = Número de auditorías programadas a entregar	230 230	100
PROPÓSITO	Los entes fiscalizables ejercen los recursos públicos con eficiencia, eficacia, economía y transparencia	Porcentaje de entes con personal capacitado	$(EPC/TEP) * 100$	EPC = Número de entes con personal capacitado TEP = Número total de entes contemplados en el programa anual de auditoría	120 140	85.71

**GOBIERNO DEL ESTADO DE CHIHUAHUA
PRESUPUESTO DE EGRESOS 2019
PRESUPUESTO BASADO EN RESULTADOS**



301 - TRIBUNAL SUPERIOR DE JUSTICIA

MISIÓN

VISIÓN

Administrar justicia a través de sus órganos jurisdiccionales con apego a la constitución y a las leyes aplicables, garantizando la seguridad jurídica y la tutela jurisdiccional para fortalecer el estado de derecho, mantener la paz social y contribuir al desarrollo nacional.

En el Tribunal Superior de Justicia del Estado de Chihuahua tenemos vocación de servicio para enfrentar los desafíos del futuro, con funcionarios y empleados públicos profesionales y comprometidos con el proceso de cambio. Con la mejora continua, buscamos generar y garantizar la seguridad jurídica que inspire en la ciudadanía plena confianza, y contamos para ello con un adecuado soporte jurídico, administrativo y tecnológico.

ALINEACIÓN AL PLAN ESTATAL DE DESARROLLO

E402T2 - JUSTICIA Y SEGURIDAD - PROCURACIÓN E IMPARTICIÓN DE JUSTICIA - DERECHOS HUMANOS E INCLUSIÓN SOCIAL

PROGRAMA - 2E18319 IMPARTICIÓN DE JUSTICIA 2019

DEFINICIÓN

BENEFICIARIOS

TIPO

TOTAL

MUJERES

HOMBRES

Se refiere a las acciones tendientes a la impartición de justicia pronta y expedita con perspectiva de género y total apego a la legalidad, la transparencia y los derechos humanos, en beneficio de los ciudadanos del estado de Chihuahua.

Usuarios

1,066,972

541,275

525,697

INDICADORES ESTRATÉGICOS

OBJETIVO A MEDIR

DATOS DEL INDICADOR

NIVEL

RESUMEN NARRATIVO

NOMBRE

FÓRMULA

META

PROPÓSITO	Los usuarios que acuden a las instancias jurisdiccionales, auxiliares y desconcentradas del Poder Judicial cuentan con procesos de resolución con perspectiva de género y total apego a la legalidad, la transparencia y los derechos humanos	Porcentaje de resoluciones emitidas por los órganos jurisdiccionales de Primera y Segunda instancia del total de asuntos recibidos	$((\text{REOJPSI}/\text{ARPSI}) * 100)$	REOJPSI = Resoluciones emitidas en primera y segunda instancia ARPSI = asuntos recibidos	49,513 67,722	73.11
-----------	---	--	---	---	------------------	-------

**GOBIERNO DEL ESTADO DE CHIHUAHUA
PRESUPUESTO DE EGRESOS 2019
PRESUPUESTO BASADO EN RESULTADOS**



301 - TRIBUNAL SUPERIOR DE JUSTICIA

ALINEACIÓN AL PLAN ESTATAL DE DESARROLLO

E402T2 - JUSTICIA Y SEGURIDAD - PROCURACIÓN E IMPARTICIÓN DE JUSTICIA - DERECHOS HUMANOS E INCLUSIÓN SOCIAL

PROGRAMA - 2P02919 APOYO ADMINISTRATIVO A LA FUNCIÓN JURISDICCIONAL 2019

DEFINICIÓN

BENEFICIARIOS

TIPO

TOTAL

MUJERES

HOMBRES

Empleados

3,381

2,017

1,364

Se refiere a las acciones tendientes a proveer todos los recursos necesarios para el buen desempeño de los órganos que realizan la función jurisdiccional.

INDICADORES ESTRATÉGICOS

OBJETIVO A MEDIR

DATOS DEL INDICADOR

NIVEL

RESUMEN NARRATIVO

NOMBRE

FÓRMULA

META

PROPÓSITO	Los empleados de las instancias jurisdiccionales cuentan con las herramientas administrativas para la adecuada impartición de la justicia	Porcentaje de solicitudes atendidas del total de solicitudes recibidas	$((SA/SR)*100)$	SA = Solicitudes atendidas SR = Solicitudes recibidas	3,361 3,361	100
-----------	---	--	-----------------	--	----------------	-----

**GOBIERNO DEL ESTADO DE CHIHUAHUA
PRESUPUESTO DE EGRESOS 2019
PRESUPUESTO BASADO EN RESULTADOS**

301 - TRIBUNAL SUPERIOR DE JUSTICIA

ALINEACIÓN AL PLAN ESTATAL DE DESARROLLO

E402T3 - JUSTICIA Y SEGURIDAD - PROCURACIÓN E IMPARTICIÓN DE JUSTICIA - AGENDA TAI: TRANSPARENCIA, COMBATE A LA CORRUPCIÓN Y A LA IMPUNIDAD

PROGRAMA - 2R00419 COORDINACIÓN E IMPLEMENTACIÓN DEL SISTEMA DE JUSTICIA PENAL 2019

DEFINICIÓN

BENEFICIARIOS

TIPO

TOTAL

MUJERES

HOMBRES

Dependencias y entidades

1

Gestionar ante la federación en coordinación con el secretariado ejecutivo del Sistema Nacional de Seguridad Pública los apoyos destinados para la consolidación del Sistema de Justicia Penal a fin de que las Dependencias y Entidades involucradas en materia de procesos penales, cuenten con los insumos necesarios para cubrir los rezagos de la Implementación del sistema en cuanto a infraestructura, tecnología, equipamiento y capacitación suficiente para cumplir con las necesidades operativas, administrativas y técnicas que implican los procesos de gestión.

INDICADORES ESTRATÉGICOS

OBJETIVO A MEDIR

DATOS DEL INDICADOR

NIVEL

RESUMEN NARRATIVO

NOMBRE

FÓRMULA

META

PROPÓSITO	Las dependencias y entidades involucradas en materia de procesos penales consolidan el sistema de justicia penal	Porcentaje de las dependencias y entidades que consolidan el sistema de justicia penal	(TDE/DEI)*100	TDE = Total de dependencias y entidades que consolidan el sistema de justicia penal DEI = Dependencias y entidades involucradas en materia de procesos penales	1	100
					1	

**GOBIERNO DEL ESTADO DE CHIHUAHUA
PRESUPUESTO DE EGRESOS 2019
PRESUPUESTO BASADO EN RESULTADOS**

401 - SERVICIOS EDUCATIVOS DEL ESTADO DE CHIHUAHUA

MISIÓN

Somos el Ente Público encargado de contribuir a garantizar la educación inclusiva con equidad y calidad, que impulse el desarrollo integral de los niños, niñas y adolescentes en el estado.

VISIÓN

Ser un Organismo Administrativo eficaz, eficiente, transparente, con participación ciudadana y respeto a los derechos humanos que asegura el acceso, permanencia y egreso de una educación básica incluyente, con plena igualdad de oportunidades educativas.

ALINEACIÓN AL PLAN ESTATAL DE DESARROLLO

E103T2 - DESARROLLO HUMANO Y SOCIAL - EDUCACIÓN - DERECHOS HUMANOS E INCLUSIÓN SOCIAL

PROGRAMA - 2E04219 CALIDAD EN LOS SERVICIOS DE LA EDUCACIÓN BÁSICA 2019

DEFINICIÓN

BENEFICIARIOS

TIPO

TOTAL

MUJERES

HOMBRES

Alumnas y alumnos del subsistema federal

487,926

241,494

246,432

Asegurar la calidad de los servicios de educación básica a través de la implementación de acciones y proyectos que permitan la correcta prestación, regulación y evaluación mediante la formación integral de las alumnas y alumnos con criterios de la mejora continua, que contribuyen al desarrollo de ambientes escolares propicios orientados a la inclusión, equidad y perspectiva de género que generan armonía social permitiendo con ello elevar el logro educativo.

INDICADORES ESTRATÉGICOS

OBJETIVO A MEDIR

DATOS DEL INDICADOR

NIVEL

RESUMEN NARRATIVO

NOMBRE

FÓRMULA

META

PROPÓSITO Las alumnas y alumnos del subsistema federal transferido concluyen la educación básica escolarizada

Porcentaje de eficiencia terminal de las alumnas y alumnos en educación secundaria federal transferido

$(ASEC_FED_EG_N / ASEC_FED_N_2) * 100$

ASEC_FED_EG_N = Total de alumnos y alumnas que concluyen la educación secundaria federal transferido en la entidad en el ciclo escolar n
ASEC_FED_N_2 = Alumnos y alumnas de secundaria federal transferido en la entidad que ingresaron en el ciclo escolar n-2

36,238

80.93

44,779

Porcentaje de eficiencia terminal de las alumnas y alumnos en educación primaria federal transferido

$(APRIM_EG_N / APRIM_IN_N_5) * 100$

APRIM_EG_N = Total de alumnos y alumnas que concluyen la educación primaria federal transferido en la entidad en el ciclo escolar n
APRIM_IN_N_5 = Alumnos y alumnas de primaria federal transferido en la entidad que ingresaron en el ciclo escolar n-5

46,833

98.74

47,430

**GOBIERNO DEL ESTADO DE CHIHUAHUA
PRESUPUESTO DE EGRESOS 2019
PRESUPUESTO BASADO EN RESULTADOS**

401 - SERVICIOS EDUCATIVOS DEL ESTADO DE CHIHUAHUA

ALINEACIÓN AL PLAN ESTATAL DE DESARROLLO

E103T2 - DESARROLLO HUMANO Y SOCIAL - EDUCACIÓN - DERECHOS HUMANOS E INCLUSIÓN SOCIAL

PROGRAMA - 2E04319 COBERTURA EN EDUCACIÓN BÁSICA 2019

DEFINICIÓN

BENEFICIARIOS

TIPO

TOTAL

MUJERES

HOMBRES

Las niñas, niños, las y los adolescentes de 3 a 14 años

488,734

242,302

246,432

Es un conjunto de acciones que promueve ampliar las oportunidades de acceso a la educación básica de las niñas, niños y adolescentes de 3 a 14 años de edad; brindando la prestación del servicio educativo con una visión inclusiva, equitativa y con perspectiva de género en diferentes niveles y modalidades, que aseguren el acceso, permanencia y egreso de la educación básica.

INDICADORES ESTRATÉGICOS

OBJETIVO A MEDIR

DATOS DEL INDICADOR

NIVEL

RESUMEN NARRATIVO

NOMBRE

FÓRMULA

META

NIVEL	RESUMEN NARRATIVO	NOMBRE	FÓRMULA	META
PROPÓSITO	Las niñas, niños, las y los adolescentes de 3 a 14 años del estado de Chihuahua cuentan con oportunidades de acceso a la educación básica del subsistema federalizado	Porcentaje de niñas, niños, las y los jóvenes de 3 a 14 años con oportunidades de acceso a educación básica del subsistema federalizado	$\frac{((ALU_PREE+ALU_PRIM+ALU_SECU)/POB_3A14)*100}{}$ <p>ALU_PREE = Alumnas y alumnos de preescolar del subsistema federal transferido ALU_PRIM = Alumnas y alumnos de primaria del subsistema federal transferido ALU_SECU = Alumnas y alumnos de secundaria del subsistema federal transferido POB_3A14 = Población de 3 a 14 años</p>	59.21
			75,412	
			285,676	
			127,646	
			825,408	

**GOBIERNO DEL ESTADO DE CHIHUAHUA
PRESUPUESTO DE EGRESOS 2019
PRESUPUESTO BASADO EN RESULTADOS**

401 - SERVICIOS EDUCATIVOS DEL ESTADO DE CHIHUAHUA

ALINEACIÓN AL PLAN ESTATAL DE DESARROLLO

E103T2 - DESARROLLO HUMANO Y SOCIAL - EDUCACIÓN - DERECHOS HUMANOS E INCLUSIÓN SOCIAL

PROGRAMA - 2E14319 SERVICIO DE EDUCACIÓN NORMAL Y POSGRADO 2019

DEFINICIÓN

BENEFICIARIOS

TIPO

TOTAL

MUJERES

HOMBRES

Alumnas y alumnos de 18 a 23 años

976

856

120

Incrementar las oportunidades de ingreso, permanencia y egreso, de las alumnas y alumnos de 18 a 23 años en el nivel licenciatura y posgrados en materia educativa, brindando la prestación del servicio educativo con una visión inclusiva, equitativa, con perspectiva de género y respeto a los derechos humanos.

INDICADORES ESTRATÉGICOS

OBJETIVO A MEDIR

DATOS DEL INDICADOR

NIVEL

RESUMEN NARRATIVO

NOMBRE

FÓRMULA

META

PROPÓSITO	Alumnas y alumnos de 18 a 23 años concluyen educación normal en el subsistema federalizado	Porcentaje de eficiencia terminal de educación en la Normal Rural	de	(ALUM_EGRE_NORMRUR_C_ACT = CT/TALUM_NVOINGR_NORMRUR_3C_ATR)*100	Alumnas egresadas de la Normal Rural del ciclo actual	121	93.08
		TALUM_NVOINGR_NORMRUR_3C_ATR = Total de alumnas de nuevo ingreso a la Normal General tres ciclos atrás	de	(ALUM_EGRE_NORMGRAL_C_ACT = ACT/TALUM_NVOINGR_NORMGRAL_3C_ATR)*100	Alumnas y alumnos egresados de la normal general del ciclo actual	130	96
		Porcentaje de eficiencia terminal de educación normal general	de	(ALUM_EGRE_NORMGRAL_C_ACT = ACT/TALUM_NVOINGR_NORMGRAL_3C_ATR)*100	Alumnas y alumnos egresados de la normal general del ciclo actual	96	96
					TALUM_NVOINGR_NORMGRAL_3C_ATR = Total de las y los alumnos de nuevo ingreso a la normal general tres ciclos atrás	100	

**GOBIERNO DEL ESTADO DE CHIHUAHUA
PRESUPUESTO DE EGRESOS 2019
PRESUPUESTO BASADO EN RESULTADOS**

401 - SERVICIOS EDUCATIVOS DEL ESTADO DE CHIHUAHUA

ALINEACIÓN AL PLAN ESTATAL DE DESARROLLO

E103T2 - DESARROLLO HUMANO Y SOCIAL - EDUCACIÓN - DERECHOS HUMANOS E INCLUSIÓN SOCIAL

PROGRAMA - 2E14419 GESTIÓN PARA LA EDUCACIÓN BÁSICA 2019

DEFINICIÓN

BENEFICIARIOS

TIPO

TOTAL

MUJERES

HOMBRES

Centros de trabajo

3,234

Programa orientado a asegurar la eficacia en la gestión de los servicios administrativos en la operación de los centros de trabajo para garantizar un sistema educativo con calidad y eficiencia a través de la planeación, evaluación, control y rendición de cuentas, con una visión inclusiva, equitativa, con perspectiva de género y respeto a los derechos humanos.

INDICADORES ESTRATÉGICOS

OBJETIVO A MEDIR

DATOS DEL INDICADOR

NIVEL

RESUMEN NARRATIVO

NOMBRE

FÓRMULA

META

PROPÓSITO	Los centros de trabajo de educación básica del subsistema federalizado cuentan con los recursos humanos, materiales, tecnológicos y financieros.	Costo promedio de los servicios de apoyo a la educación básica del subsistema federalizado	(GO_PROCESOS_ADMTIVOS /COL_ESCOLARES)	GO_PROCESOS_ADMTIVOS = Gasto de operación de los procesos administrativos COL_ESCOLARES = Colectivo escolar atendido	401,033,093.19	124,005.29
					3,234	

**GOBIERNO DEL ESTADO DE CHIHUAHUA
PRESUPUESTO DE EGRESOS 2019
PRESUPUESTO BASADO EN RESULTADOS**

401 - SERVICIOS EDUCATIVOS DEL ESTADO DE CHIHUAHUA

ALINEACIÓN AL PLAN ESTATAL DE DESARROLLO

E103T2 - DESARROLLO HUMANO Y SOCIAL - EDUCACIÓN - DERECHOS HUMANOS E INCLUSIÓN SOCIAL

PROGRAMA - 2E14519 ACCIONES TRANSVERSALES PARA LA EDUCACIÓN BÁSICA 2019

DEFINICIÓN

BENEFICIARIOS

TIPO

TOTAL

MUJERES

HOMBRES

Las escuelas del subsistema federal transferido

832

Disminuir las brechas de desigualdad de alumnos y alumnas en situación vulnerable, brindando la prestación del servicio educativo dentro de las escuelas de educación básica del subsistema federal transferido con una visión inclusiva, equitativa, con perspectiva de género y respeto a los derechos humanos.

INDICADORES ESTRATÉGICOS

OBJETIVO A MEDIR

DATOS DEL INDICADOR

NIVEL

RESUMEN NARRATIVO

NOMBRE

FÓRMULA

META

NIVEL	RESUMEN NARRATIVO	NOMBRE	FÓRMULA	MUJERES	HOMBRES
PROPÓSITO	Escuelas del subsistema federal transferido con alumnos y alumnas en situación de vulnerabilidad reciben estímulos para la conclusión de la educación básica	Variación porcentual de las escuelas del subsistema federal transferido para la atención de las y los alumnos en situación de vulnerabilidad	$\left(\frac{\text{ESC_SFT_ATE_VUL_CACT}}{\text{ESC_SFT_ATE_VUL_CANT}} - 1 \right) * 100$ <p>ESC_SFT_ATE_VUL_CACT = Escuelas del subsistema federal transferido para la atención de las y los alumnos en situación de vulnerabilidad en el ciclo actual ESC_SFT_ATE_VUL_CANT = Escuelas del subsistema federal transferido para la atención de las y los alumnos en situación de vulnerabilidad en el ciclo anterior</p>	832	0
				832	

**GOBIERNO DEL ESTADO DE CHIHUAHUA
PRESUPUESTO DE EGRESOS 2019
PRESUPUESTO BASADO EN RESULTADOS**

402 - UNIVERSIDAD TECNOLÓGICA DE CHIHUAHUA

MISIÓN

Somos una Institución de Educación Superior Tecnológica, comprometida con la formación integral de profesionales a través de un modelo educativo polivalente, intensivo, flexible y pertinente, estrechamente vinculada con los diversos sectores estratégicos con el fin de ofrecer servicios de calidad y vanguardia tecnológica que contribuyan a mejorar la competitividad y el desarrollo sustentable del estado y del país.

VISIÓN

Ser una Institución de Educación Superior consolidada, con un nivel académico y tecnológico de excelencia, que responda con prontitud y versatilidad a las aspiraciones de superación personal de sus estudiantes y a los requerimientos del sector productivo de bienes y servicios.

ALINEACIÓN AL PLAN ESTATAL DE DESARROLLO

E103T2 - DESARROLLO HUMANO Y SOCIAL - EDUCACIÓN - DERECHOS HUMANOS E INCLUSIÓN SOCIAL

PROGRAMA - 2E14019 VINCULACIÓN, EXTENSIÓN Y SERVICIOS ACADÉMICOS EN EDUCACIÓN MEDIA SUPERIOR Y SUPERIOR 2019

DEFINICIÓN

Fortalecer los esquemas de vinculación de los alumnos y alumnas de educación superior con el sector educativo, social y productivo que incidan en el bienestar social, el crecimiento económico y la transferencia de conocimientos científicos-tecnológicos con un alto grado de responsabilidad social, mediante la disposición transparente y oportuna de los recursos. Así como la difusión y divulgación del arte, la cultura y la ciencia en conjunto con la promoción del deporte para el fortalecimiento de la formación integral de los estudiantes de manera incluyente y con sentido humanista que aporten soluciones innovadoras al entorno.

BENEFICIARIOS

TIPO	TOTAL	MUJERES	HOMBRES

INDICADORES ESTRATÉGICOS

OBJETIVO A MEDIR

DATOS DEL INDICADOR

NIVEL	RESUMEN NARRATIVO	NOMBRE	FÓRMULA	META
PROPÓSITO	Las alumnas y los alumnos de la Universidad Tecnológica de Chihuahua se insertan en los escenarios laborales al ser formados de manera integral.	Porcentaje de egresados laborando en el sector productivo	(EL/ES)*100 EL = Egresados laborando ES = Egresados totales	1,226 1,881 65.18

**GOBIERNO DEL ESTADO DE CHIHUAHUA
PRESUPUESTO DE EGRESOS 2019
PRESUPUESTO BASADO EN RESULTADOS**

402 - UNIVERSIDAD TECNOLÓGICA DE CHIHUAHUA

ALINEACIÓN AL PLAN ESTATAL DE DESARROLLO

E103T2 - DESARROLLO HUMANO Y SOCIAL - EDUCACIÓN - DERECHOS HUMANOS E INCLUSIÓN SOCIAL

PROGRAMA - 2E17519 PROGRAMA PARA LA PERMANENCIA EN EDUCACIÓN SUPERIOR TECNOLÓGICA 2019

DEFINICIÓN

BENEFICIARIOS

TIPO

TOTAL

MUJERES

HOMBRES

Proporcionar un servicio educativo integral, incluyente y de calidad, a través del apoyo académico, económico y /o social para las alumnas y alumnos de educación superior tecnológica que de acuerdo a sus condiciones así lo requieran, con la finalidad de procurar la permanencia durante su trayectoria estudiantil hasta su egreso.

Alumnas y alumnos de la Universidad Tecnológica de Chihuahua

5,800

1,450

4,350

INDICADORES ESTRATÉGICOS

OBJETIVO A MEDIR

DATOS DEL INDICADOR

NIVEL

RESUMEN NARRATIVO

NOMBRE

FÓRMULA

META

PROPÓSITO Las alumnas y alumnos de la Universidad Tecnológica de Chihuahua permanecen hasta concluir su formación educativa.

Porcentaje de deserción escolar

$(EDBCE / TEIICE) * 100$

EDBCE = Estudiantes dados de baja en el ciclo escolar
TEIICE = Total de estudiantes inscritos al inicio del ciclo escolar

715

5,800

12.33

**GOBIERNO DEL ESTADO DE CHIHUAHUA
PRESUPUESTO DE EGRESOS 2019
PRESUPUESTO BASADO EN RESULTADOS**

403 - UNIVERSIDAD TECNOLÓGICA DE CIUDAD JUAREZ

MISIÓN

VISIÓN

Somos una Institución de Educación Superior basada en un modelo innovador de alta calidad, aplicando avances científicos y tecnológicos basados en competencias, que forma profesionistas en los niveles Técnico Superior y Licenciatura, con conocimientos adquiridos de forma práctica, obteniendo el compromiso de apoyar al crecimiento del estado.

Ser una Institución de Educación Superior con programas de estudio adecuados a la demanda de la sociedad, apegados a las reformas educativas del país, con un fuerte compromiso y responsabilidad social, que busca satisfacer las expectativas del estudiantado, del personal y la comunidad, con reconocimiento nacional e internacional por nuestra calidad educativa, distinguiéndose por sus valores y los objetivos de eficacia, eficiencia, pertinencia, vinculación y equidad.

ALINEACIÓN AL PLAN ESTATAL DE DESARROLLO

E103T2 - DESARROLLO HUMANO Y SOCIAL - EDUCACIÓN - DERECHOS HUMANOS E INCLUSIÓN SOCIAL

PROGRAMA - 2E14619 CALIDAD EN LOS SERVICIOS DE EDUCACIÓN SUPERIOR TECNOLÓGICA 2019

DEFINICIÓN

BENEFICIARIOS

TIPO

TOTAL

MUJERES

HOMBRES

Asegurar la calidad educativa mediante Programa Educativos Acreditados y/o Evaluados y la disposición de los recursos humanos, materiales y financieros necesarios para la operación del sistema educativo estatal, incluye actividades de la administración central y unidades de apoyo académico-administrativo así como de planeación, organización, dirección, evaluación, control, seguimiento, transparencia y rendición de cuentas; todo el proceso bajo los principios de eficacia, eficiencia, calidad y economía.

Alumnos y alumnas de educación superior tecnológica

10,000

4,000

6,000

INDICADORES ESTRATÉGICOS

OBJETIVO A MEDIR

DATOS DEL INDICADOR

NIVEL

RESUMEN NARRATIVO

NOMBRE

FÓRMULA

META

PROPÓSITO

Las alumnas y alumnos de educación superior tecnológica cuentan con los servicios que ofrece la institución

Promedio de satisfacción de servicios brindados por la institución

ASS/TAE

ASS = Alumnos satisfechos con los servicios
TAE = Total de alumnos encuestados

2,493

3,116

0.8

**GOBIERNO DEL ESTADO DE CHIHUAHUA
PRESUPUESTO DE EGRESOS 2019
PRESUPUESTO BASADO EN RESULTADOS**

403 - UNIVERSIDAD TECNOLÓGICA DE CIUDAD JUAREZ

ALINEACIÓN AL PLAN ESTATAL DE DESARROLLO

E103T2 - DESARROLLO HUMANO Y SOCIAL - EDUCACIÓN - DERECHOS HUMANOS E INCLUSIÓN SOCIAL

PROGRAMA - 2E14719 FORMACIÓN EN EDUCACIÓN SUPERIOR TECNOLÓGICA 2019

DEFINICIÓN

BENEFICIARIOS

TIPO

TOTAL

MUJERES

HOMBRES

Alumnos y alumnas de educación superior tecnológica

10,000

4,000

6,000

Formación de profesionistas a nivel superior mediante la inclusión, permanencia y vinculación con el sector productivo; generando ambientes propicios a través de educación integral, innovación científica y tecnológica bajo los principios de igualdad y equidad.

INDICADORES ESTRATÉGICOS

OBJETIVO A MEDIR

DATOS DEL INDICADOR

NIVEL

RESUMEN NARRATIVO

NOMBRE

FÓRMULA

META

PROPÓSITO	Las alumnas y alumnos de educación superior tecnológica cuentan con la formación educativa con los mejores estándares de calidad educativa	Porcentaje de egresados en el mercado laboral	(ETA/ELSME)*100	ETA = Egresados trabajando acorde a su formación académica ELSME = Egresados laborando a seis meses de su egreso	400	445	89.89
-----------	--	---	-----------------	---	-----	-----	-------

**GOBIERNO DEL ESTADO DE CHIHUAHUA
PRESUPUESTO DE EGRESOS 2019
PRESUPUESTO BASADO EN RESULTADOS**

404 - COLEGIO DE BACHILLERES DEL ESTADO DE CHIHUAHUA

MISIÓN

Somos un Organismo Público Descentralizado del Gobierno del Estado que proporciona a sus estudiantes una educación del nivel medio superior a través de una formación integral, mediante la obtención de conocimientos, incremento de habilidades y fortalecimiento de valores que les permita continuar en el nivel superior, desarrollar una vida plena y ser ciudadanos útiles a la sociedad.

VISIÓN

Es una Institución reconocida por la sociedad, que transita permanentemente de la calidad de sus servicios a la excelencia de los mismos, derivados de la superación constante del personal y sus métodos de enseñanza, mejorando sus instalaciones con tecnología de vanguardia y aplicando su cobertura a las principales ciudades del estado.

ALINEACIÓN AL PLAN ESTATAL DE DESARROLLO

E103T2 - DESARROLLO HUMANO Y SOCIAL - EDUCACIÓN - DERECHOS HUMANOS E INCLUSIÓN SOCIAL

PROGRAMA - 2E06019 DOCENCIA EN EDUCACIÓN EN BACHILLERATO 2019

DEFINICIÓN

Se orienta a las acciones y proyectos que permitan la correcta prestación y regulación del servicio educativo docente en bachillerato mediante criterios de mejora de la calidad.

BENEFICIARIOS

TIPO	TOTAL	MUJERES	HOMBRES

INDICADORES ESTRATÉGICOS

OBJETIVO A MEDIR

DATOS DEL INDICADOR

NIVEL	RESUMEN NARRATIVO	NOMBRE	FÓRMULA	META
PROPÓSITO	Los Docentes cuenten con las herramientas de Capacitación, Evaluación y Supervisión para cumplir con las exigencias del Servicio Nacional de Bachillerato	Porcentaje de programas de capacitación dirigidos a docentes.	$(PEI/PEIP)*100$ PEI = Programas de capacitación implementados PEIP = Programas educativos programados	54 54 100

**GOBIERNO DEL ESTADO DE CHIHUAHUA
PRESUPUESTO DE EGRESOS 2019
PRESUPUESTO BASADO EN RESULTADOS**

404 - COLEGIO DE BACHILLERES DEL ESTADO DE CHIHUAHUA

ALINEACIÓN AL PLAN ESTATAL DE DESARROLLO

E103T2 - DESARROLLO HUMANO Y SOCIAL - EDUCACIÓN - DERECHOS HUMANOS E INCLUSIÓN SOCIAL

PROGRAMA - 2E18119 PROGRAMA DE PERMANENCIA EN EDUCACIÓN BACHILLERATO 2019

DEFINICIÓN

BENEFICIARIOS

TIPO

TOTAL

MUJERES

HOMBRES

Alumnas y alumnos que accedan al nivel medio superior

11,800

7,080

4,720

Se orienta a las acciones y proyectos que permitan la correcta prestación del servicio educativo para los alumnos y alumnas que accedan al nivel medio superior y otorgar oportunidades de permanencia y conclusión.

INDICADORES ESTRATÉGICOS

OBJETIVO A MEDIR

DATOS DEL INDICADOR

NIVEL

RESUMEN NARRATIVO

NOMBRE

FÓRMULA

META

PROPÓSITO Los alumnos y alumnas que accedan al nivel medio superior que permanecen y concluyen, tienen la oportunidad de ingresar a la Educación Superior

Porcentaje de alumnos y alumnas que concluyen en el nivel medio superior

$(PANMS/PPANMS)*100$

PANMS = Porcentaje de alumnos que concluyen en el nivel medio superior
PPANMS = Porcentaje programado de alumnos que accedan al nivel medio superior

11,800

11,800

100

**GOBIERNO DEL ESTADO DE CHIHUAHUA
PRESUPUESTO DE EGRESOS 2019
PRESUPUESTO BASADO EN RESULTADOS**

404 - COLEGIO DE BACHILLERES DEL ESTADO DE CHIHUAHUA

ALINEACIÓN AL PLAN ESTATAL DE DESARROLLO

E103T3 - DESARROLLO HUMANO Y SOCIAL - EDUCACIÓN - AGENDA TAI: TRANSPARENCIA, COMBATE A LA CORRUPCIÓN Y A LA IMPUNIDAD

PROGRAMA - 3M04619 GESTIÓN DE ADMINISTRACIÓN DEL COLEGIO DE BACHILLERES DEL ESTADO DE CHIHUAHUA 2019

DEFINICIÓN

BENEFICIARIOS

TIPO

TOTAL

MUJERES

HOMBRES

Personal administrativo

1,000

600

400

Se orienta a la capacitación en materia de comunicación y profesionalización, para eficientar los procesos internos con la finalidad de brindar un servicio de calidad al personal administrativo y a los alumnos y alumnas del Colegio de Bachilleres.

INDICADORES ESTRATÉGICOS

OBJETIVO A MEDIR

DATOS DEL INDICADOR

NIVEL

RESUMEN NARRATIVO

NOMBRE

FÓRMULA

META

PROPÓSITO	El personal administrativo cuenta con procesos administrativos de calidad	Porcentaje de procesos administrativos de calidad implementados	$(PCIt/PCPt)*100$	PCIt = Procesos administrativos de calidad implementados al año PCPt = Procesos administrativos de calidad programadas al año	15	100
					15	

**GOBIERNO DEL ESTADO DE CHIHUAHUA
PRESUPUESTO DE EGRESOS 2019
PRESUPUESTO BASADO EN RESULTADOS**

405 - INSTITUTO TECNOLOGICO SUPERIOR DE NUEVO CASAS GRANDES

MISIÓN

VISIÓN

Somos una Institución de Educación Superior Tecnológica comprometida en la formación de profesionistas competitivos y capaces de responder a las demandas y retos del entorno, a través de un modelo educativo de calidad que contribuya al desarrollo tecnológico, científico y humano de la sociedad.

Ser una Institución reconocida por la calidad de sus programas educativos, así como por sus aportaciones al desarrollo tecnológico.

ALINEACIÓN AL PLAN ESTATAL DE DESARROLLO

E103T2 - DESARROLLO HUMANO Y SOCIAL - EDUCACIÓN - DERECHOS HUMANOS E INCLUSIÓN SOCIAL

PROGRAMA - 2E05119 VINCULACIÓN Y SERVICIOS EDUCATIVOS 2019

DEFINICIÓN

BENEFICIARIOS

TIPO

TOTAL

MUJERES

HOMBRES

Alumnas y alumnos egresados

1,450

667

783

Fortalecer los servicios para los alumnos y alumnas de la educación superior tecnológica y la vinculación con el sector educativo, social y productivo, mediante la disposición permanente y oportuna de los recursos humanos, materiales y financieros; cumpliendo con el control interno y rendición de cuentas bajo los principios de eficacia, eficiencia, calidad y economía.

INDICADORES ESTRATÉGICOS

OBJETIVO A MEDIR

DATOS DEL INDICADOR

NIVEL

RESUMEN NARRATIVO

NOMBRE

FÓRMULA

META

PROPÓSITO	Las alumnas y alumnos egresados se insertan en los escenarios laborales al ser formados de manera integral, socialmente responsables y con sólidas competencias para el desarrollo de las exigencias del entorno global	Porcentaje de egresados(as) incorporados(as) en el sector laboral	(EISL/EGL)*100	EISL = Egresados(as) incorporados(as) en el sector laboral por generación en los primeros seis meses de egreso EGL = Egresados por generación localizados	68 94	72.34
-----------	---	---	----------------	--	--------------	-------

**GOBIERNO DEL ESTADO DE CHIHUAHUA
PRESUPUESTO DE EGRESOS 2019
PRESUPUESTO BASADO EN RESULTADOS**

405 - INSTITUTO TECNOLOGICO SUPERIOR DE NUEVO CASAS GRANDES

ALINEACIÓN AL PLAN ESTATAL DE DESARROLLO

E103T2 - DESARROLLO HUMANO Y SOCIAL - EDUCACIÓN - DERECHOS HUMANOS E INCLUSIÓN SOCIAL

PROGRAMA - 2E06719 COBERTURA EN EDUCACIÓN SUPERIOR TECNOLÓGICA 2019

DEFINICIÓN

BENEFICIARIOS

TIPO

TOTAL

MUJERES

HOMBRES

Brindar a los alumnos y alumnas egresados del nivel medio superior acciones y proyectos de regulación, desarrollo, promoción y prestación de servicios educativos que otorguen mayores oportunidades de acceso a la educación superior tecnológica.

Las y los egresados de educación media superior

1,450

667

783

INDICADORES ESTRATÉGICOS

OBJETIVO A MEDIR

DATOS DEL INDICADOR

NIVEL

RESUMEN NARRATIVO

NOMBRE

FÓRMULA

META

PROPÓSITO	Las y los egresados de educación media superior cuentan con acceso a los servicios de educación superior, permanecen y concluyen satisfactoriamente	Variación porcentual anual de la cobertura de atención en la educación superior	$((MA/MAA)-1)*100$	MA = Matrícula actual MAA = Matrícula año anterior	1,450 1,295	11.97
-----------	---	---	--------------------	---	----------------	-------

**GOBIERNO DEL ESTADO DE CHIHUAHUA
PRESUPUESTO DE EGRESOS 2019
PRESUPUESTO BASADO EN RESULTADOS**

406 - COLEGIO DE ESTUDIOS CIENTIFICOS Y TECNOLOGICOS DEL ESTADO DE CHIHUAHUA

MISIÓN

VISIÓN

Proporcionar Educación Media Superior en las modalidades de bachillerato general y bachillerato tecnológico bivalente con especialidades técnico-profesionales bajo un esquema de calidad total, orientada a impulsar el desarrollo integral de las áreas de influencia, vinculado con el sector productivo y social del estado de Chihuahua.

El Colegio de Estudios Científicos y Tecnológicos del estado de Chihuahua forma bachilleres, bachilleres técnicos, técnicos-profesionales y personal técnico calificado con competencias académicas y laborales certificadas, opera para ello programas académicos que al cumplir con altos estándares de calidad han sido debidamente acreditados por los organismos correspondientes, realiza investigación de carácter tecnológico en los campos de especialidad en los que trabaja e investigación educativa sobre sus modelos académicos y organizacionales, presta servicios competitivos de carácter tecnológico y contribuye significativamente a elevar el nivel cultural de su entorno inmediato, tareas que lleva a cabo mediante modelos de gestión institucional actualizados, con financiamientos concurrentes, oportunos y suficientes, con todo ello impulsa el desarrollo nacional en materia de personal técnico calificado y de servicios tecnológicos.

ALINEACIÓN AL PLAN ESTATAL DE DESARROLLO

E103T2 - DESARROLLO HUMANO Y SOCIAL - EDUCACIÓN - DERECHOS HUMANOS E INCLUSIÓN SOCIAL

PROGRAMA - 2E04519 APOYO INSTITUCIONAL PARA LA EDUCACIÓN EN BACHILLERATO 2019

DEFINICIÓN

BENEFICIARIOS

TIPO

TOTAL

MUJERES

HOMBRES

Asegurar la calidad de los servicios educativos mediante la disposición permanente y oportuna de los recursos humanos, materiales y financieros necesarios para la operación del sistema de educación en bachillerato, incluyendo actividades de la administración central y unidades de apoyo académico-administrativo para beneficio de las y los estudiantes de los centros de educación media superior a distancia.

Las y los estudiantes de los centros de educación media superior a distancia

3,010

1,575

1,435

INDICADORES ESTRATÉGICOS

OBJETIVO A MEDIR

DATOS DEL INDICADOR

NIVEL

RESUMEN NARRATIVO

NOMBRE

FÓRMULA

META

PROPÓSITO Las y los estudiantes de los centros de educación media superior a distancia reciben servicios administrativos con calidad y oportunidad

Porcentaje de las y los alumnos satisfechos con la administración y gestión de la institución en relación al total de alumnos

$(\text{NASAGI}/\text{NAE}) * 100$

NASAGI = Número de alumnos satisfechos con la administración y gestión de la institución
NAE = Número de alumnos encuestados

100

125

80

**GOBIERNO DEL ESTADO DE CHIHUAHUA
PRESUPUESTO DE EGRESOS 2019
PRESUPUESTO BASADO EN RESULTADOS**

406 - COLEGIO DE ESTUDIOS CIENTIFICOS Y TECNOLOGICOS DEL ESTADO DE CHIHUAHUA

ALINEACIÓN AL PLAN ESTATAL DE DESARROLLO

E103T2 - DESARROLLO HUMANO Y SOCIAL - EDUCACIÓN - DERECHOS HUMANOS E INCLUSIÓN SOCIAL

PROGRAMA - 2E04619 APOYO INSTITUCIONAL PARA LA EDUCACIÓN EN BACHILLERATO TECNOLÓGICO 2019

DEFINICIÓN

BENEFICIARIOS

TIPO

TOTAL

MUJERES

HOMBRES

Asegurar la calidad de los servicios educativos mediante la disposición permanente y oportuna de los recursos humanos, materiales y financieros necesarios para la operación del sistema de educación en bachillerato, incluyendo actividades de la administración central y unidades de apoyo académico-administrativo para beneficio de las y los estudiantes de los colegios científicos y tecnológicos del estado de Chihuahua.

Las y los estudiantes de los colegios científicos y tecnológicos del estado de Chihuahua

13,514

6,219

7,295

INDICADORES ESTRATÉGICOS

OBJETIVO A MEDIR

DATOS DEL INDICADOR

NIVEL

RESUMEN NARRATIVO

NOMBRE

FÓRMULA

META

PROPÓSITO	Las y los estudiantes de los colegios científicos y tecnológicos del estado de Chihuahua reciben servicios administrativos con calidad y oportunidad	Porcentaje de las y los alumnos satisfechos con la administración y gestión de la institución en relación al total de alumnos	(NASAGI/NAE)*100	NASAGI = Número de alumnos satisfechos con la administración y gestión de la institución NAE = Número de alumnos encuestados	350 400	87.5 87.5
-----------	--	---	------------------	---	------------	--------------

**GOBIERNO DEL ESTADO DE CHIHUAHUA
PRESUPUESTO DE EGRESOS 2019
PRESUPUESTO BASADO EN RESULTADOS**

406 - COLEGIO DE ESTUDIOS CIENTIFICOS Y TECNOLOGICOS DEL ESTADO DE CHIHUAHUA

ALINEACIÓN AL PLAN ESTATAL DE DESARROLLO

E103T2 - DESARROLLO HUMANO Y SOCIAL - EDUCACIÓN - DERECHOS HUMANOS E INCLUSIÓN SOCIAL

PROGRAMA - 2E04819 CORRESPONSABILIDAD DE LA SOCIEDAD Y LA EDUCACIÓN EN BACHILLERATO 2019

DEFINICIÓN	BENEFICIARIOS			
	TIPO	TOTAL	MUJERES	HOMBRES
Propiciar a través de la escuela el involucramiento de las y los estudiantes de los centros de educación media superior a distancia las con la sociedad en los procesos formativos que favorezcan mejores niveles de convivencia comunitaria y hábitos de vida sana y fortalecer la identidad estatal, regional y local, para la promoción, rescate y preservación de la cultura regional, las tradiciones y la diversidad cultural; y promover el diseño e impartición de talleres y actividades artísticas, culturales, deportivas y cuidado del medio ambiente en los planteles educativos.	Las y los estudiantes de los centros de educación media superior a distancia	3,010	1,575	1,435

INDICADORES ESTRATÉGICOS

OBJETIVO A MEDIR		DATOS DEL INDICADOR			
NIVEL	RESUMEN NARRATIVO	NOMBRE	FÓRMULA	META	
PROPÓSITO	Las y los estudiantes de los centros de educación media superior a distancia desarrollan competencias para establecer relaciones sociales positivas	Promedio de estudiantes con reporte disciplinario	(NEDDP/NTPE) NEDDP = Número de estudiantes con reporte disciplinario NTPE = Número total de estudiantes en la matrícula	250 3,250	0.08

**GOBIERNO DEL ESTADO DE CHIHUAHUA
PRESUPUESTO DE EGRESOS 2019
PRESUPUESTO BASADO EN RESULTADOS**

406 - COLEGIO DE ESTUDIOS CIENTIFICOS Y TECNOLOGICOS DEL ESTADO DE CHIHUAHUA

ALINEACIÓN AL PLAN ESTATAL DE DESARROLLO

E103T2 - DESARROLLO HUMANO Y SOCIAL - EDUCACIÓN - DERECHOS HUMANOS E INCLUSIÓN SOCIAL

PROGRAMA - 2E04919 CORRESPONSABILIDAD DE LA SOCIEDAD Y LA EDUCACIÓN EN BACHILLERATO TECNOLÓGICO 2019

DEFINICIÓN	BENEFICIARIOS			
	TIPO	TOTAL	MUJERES	HOMBRES
Propiciar a través de la escuela el involucramiento de las y los estudiantes de los colegios científicos y tecnológicos del estado de Chihuahua con la sociedad en los procesos formativos que favorezcan mejores niveles de convivencia comunitaria y hábitos de vida sana y fortalecer la identidad estatal, regional y local, para la promoción, rescate y preservación de la cultura regional, las tradiciones y la diversidad cultural; y promover el diseño e impartición de talleres y actividades artísticas, culturales, deportivas y cuidado del medio ambiente en los planteles educativos.	Las y los estudiantes de los colegios científicos y tecnológicos del estado de Chihuahua	13,514	6,219	7,295

INDICADORES ESTRATÉGICOS

OBJETIVO A MEDIR		DATOS DEL INDICADOR				
NIVEL	RESUMEN NARRATIVO	NOMBRE	FÓRMULA	META		
PROPÓSITO	Las y los estudiantes de los colegios científicos y tecnológicos del estado de Chihuahua desarrollan competencias para establecer relaciones sociales positivas	Porcentaje de las y los estudiantes integrados a alguna actividad cívica, artística o deportiva global.	$(NEIACAD/NTEMIS)*100$	NEIACAD = Número de las y los estudiantes integrados a alguna actividad cívica, artística o deportiva NTEMIS = Número total de las y los estudiantes en la matrícula de inicio de semestre	3,025 14,250	21.23

**GOBIERNO DEL ESTADO DE CHIHUAHUA
PRESUPUESTO DE EGRESOS 2019
PRESUPUESTO BASADO EN RESULTADOS**

406 - COLEGIO DE ESTUDIOS CIENTIFICOS Y TECNOLOGICOS DEL ESTADO DE CHIHUAHUA

ALINEACIÓN AL PLAN ESTATAL DE DESARROLLO

E103T2 - DESARROLLO HUMANO Y SOCIAL - EDUCACIÓN - DERECHOS HUMANOS E INCLUSIÓN SOCIAL

PROGRAMA - 2E05219 VINCULACIÓN CON LOS SECTORES PRODUCTIVOS, SOCIALES Y EDUCATIVOS PARA BACHILLERATO 2019

DEFINICIÓN	BENEFICIARIOS			
	TIPO	TOTAL	MUJERES	HOMBRES
Fortalecer la vinculación de las y los egresados centros de educación media superior a distancia con los sectores productivos, sociales y gubernamentales para garantizar que los programas educativos cumplan con las expectativas de pertinencia implementados, buscando satisfacer las necesidades académicas y laborales.	Las y los egresados de los centros de educación media superior a distancia	478	263	215

INDICADORES ESTRATÉGICOS

OBJETIVO A MEDIR		DATOS DEL INDICADOR				
NIVEL	RESUMEN NARRATIVO	NOMBRE	FÓRMULA		META	
PROPÓSITO	Las y los egresados de los centros de educación media superior a distancia obtienen una formación integral y solidas competencias en planteles vinculados con los sectores productivo, educativo y social	Porcentaje de convenios de vinculación firmados y operados satisfactoriamente	$(NTCVFOS/NCVPR)*100$	NTCVFOS = Número total de convenios de vinculación con los sectores productivo, educativo y social, firmados y operados satisfactoriamente NCVPR = Número de convenios de vinculación con los sectores productivo, educativo y social, programados	23 28	82.14

**GOBIERNO DEL ESTADO DE CHIHUAHUA
PRESUPUESTO DE EGRESOS 2019
PRESUPUESTO BASADO EN RESULTADOS**

406 - COLEGIO DE ESTUDIOS CIENTIFICOS Y TECNOLOGICOS DEL ESTADO DE CHIHUAHUA

ALINEACIÓN AL PLAN ESTATAL DE DESARROLLO

E103T2 - DESARROLLO HUMANO Y SOCIAL - EDUCACIÓN - DERECHOS HUMANOS E INCLUSIÓN SOCIAL

PROGRAMA - 2E05319 VINCULACIÓN CON LOS SECTORES PRODUCTIVOS, SOCIALES Y EDUCATIVOS PARA BACHILLERATO TECNOLÓGICO 2019

DEFINICIÓN	BENEFICIARIOS			
	TIPO	TOTAL	MUJERES	HOMBRES
Fortalecer la vinculación de las y los egresados colegios científicos y tecnológicos del estado de Chihuahua con los sectores productivos, sociales y gubernamentales para garantizar que los programas educativos cumplan con las expectativas de pertinencia implementados, buscando satisfacer las necesidades académicas y laborales.	Las y los egresados de los colegios científicos y tecnológicos del estado de Chihuahua	810	406	404

INDICADORES ESTRATÉGICOS

OBJETIVO A MEDIR		DATOS DEL INDICADOR				
NIVEL	RESUMEN NARRATIVO	NOMBRE	FÓRMULA		META	
PROPÓSITO	Las y los egresados de los colegios científicos y tecnológicos del estado de Chihuahua obtienen una formación integral y solidas competencias en planteles vinculados con los sectores productivo, educativo y social	Porcentaje de convenios de vinculación firmados y operados satisfactoriamente	$(NTCVFOS/NCVPR)*100$	NTCVFOS = Número total de convenios de vinculación firmados con los sectores productivo, educativo y social, operados satisfactoriamente NCVPR = Número de convenios de vinculación con los sectores productivo, educativo y social, programados en el período	13 13	100

**GOBIERNO DEL ESTADO DE CHIHUAHUA
PRESUPUESTO DE EGRESOS 2019
PRESUPUESTO BASADO EN RESULTADOS**

406 - COLEGIO DE ESTUDIOS CIENTIFICOS Y TECNOLOGICOS DEL ESTADO DE CHIHUAHUA

ALINEACIÓN AL PLAN ESTATAL DE DESARROLLO

E103T2 - DESARROLLO HUMANO Y SOCIAL - EDUCACIÓN - DERECHOS HUMANOS E INCLUSIÓN SOCIAL

PROGRAMA - 2E05619 COBERTURA EN EDUCACIÓN EN BACHILLERATO 2019

DEFINICIÓN	BENEFICIARIOS			
	TIPO	TOTAL	MUJERES	HOMBRES
Otorgar las oportunidades de ingreso, permanencia y culminación escolar a las y los estudiantes de Educación en Bachillerato, mediante acciones que permitan una formación educativa integral.	Las y los estudiantes de los centros de educación media superior a distancia	3,010	1,575	1,435

INDICADORES ESTRATÉGICOS

OBJETIVO A MEDIR		DATOS DEL INDICADOR				
NIVEL	RESUMEN NARRATIVO	NOMBRE	FÓRMULA		META	
PROPÓSITO	Las y los estudiantes inscritos en los centros de educación media superior a distancia reciben servicios educativos trascendentes y equitativos de nivel medio superior	Porcentaje de cobertura educativa global.	$(NTEIPS/NTESAI)*100$	NTEIPS = Número total de estudiantes inscritos en primer semestre NTESAI = Número total de estudiantes egresados y egresadas de secundaria en el área de influencia	1,361 54,743	2.49

**GOBIERNO DEL ESTADO DE CHIHUAHUA
PRESUPUESTO DE EGRESOS 2019
PRESUPUESTO BASADO EN RESULTADOS**

406 - COLEGIO DE ESTUDIOS CIENTIFICOS Y TECNOLOGICOS DEL ESTADO DE CHIHUAHUA

ALINEACIÓN AL PLAN ESTATAL DE DESARROLLO

E103T2 - DESARROLLO HUMANO Y SOCIAL - EDUCACIÓN - DERECHOS HUMANOS E INCLUSIÓN SOCIAL

PROGRAMA - 2E05819 COBERTURA EN EDUCACIÓN EN BACHILLERATO TECNOLÓGICO 2019

DEFINICIÓN	BENEFICIARIOS			
	TIPO	TOTAL	MUJERES	HOMBRES
Otorgar las oportunidades de ingreso, permanencia y culminación escolar a las y los estudiantes de Educación en Bachillerato Tecnológico, mediante acciones que permitan una formación educativa integral.	Las y los estudiantes de los colegios científicos y tecnológicos del estado de Chihuahua	13,514	6,219	7,295

INDICADORES ESTRATÉGICOS

OBJETIVO A MEDIR		DATOS DEL INDICADOR				
NIVEL	RESUMEN NARRATIVO	NOMBRE	FÓRMULA		META	
PROPÓSITO	Las y los estudiantes inscritos en los colegios científicos y tecnológicos del estado de Chihuahua reciben servicios de educación media superior	Porcentaje de cobertura educativa global.	$(NTEIPS/NTESAI)*100$	NTEIPS = Número total de las y los estudiantes inscritos en primer semestre NTESAI = Número total de las y los estudiantes egresados y egresadas de secundaria en el área de influencia	5,672 54,743	10.36

**GOBIERNO DEL ESTADO DE CHIHUAHUA
PRESUPUESTO DE EGRESOS 2019
PRESUPUESTO BASADO EN RESULTADOS**

406 - COLEGIO DE ESTUDIOS CIENTIFICOS Y TECNOLOGICOS DEL ESTADO DE CHIHUAHUA

ALINEACIÓN AL PLAN ESTATAL DE DESARROLLO

E103T2 - DESARROLLO HUMANO Y SOCIAL - EDUCACIÓN - DERECHOS HUMANOS E INCLUSIÓN SOCIAL

PROGRAMA - 2E06019 DOCENCIA EN EDUCACIÓN EN BACHILLERATO 2019

DEFINICIÓN	BENEFICIARIOS			
	TIPO	TOTAL	MUJERES	HOMBRES
Se orienta a las acciones y proyectos que permitan la correcta prestación y regulación del servicio educativo docente en bachillerato mediante criterios de mejora de la calidad.	Las y los estudiantes de los centros de educación media superior a distancia	3,010	1,575	1,435

INDICADORES ESTRATÉGICOS

OBJETIVO A MEDIR		DATOS DEL INDICADOR			
NIVEL	RESUMEN NARRATIVO	NOMBRE	FÓRMULA	META	
PROPÓSITO	Las y los estudiantes de los centros de educación media superior a distancia del estado de Chihuahua incrementan la calidad de su educación	Promedio de calificaciones del aprovechamiento general.	(SPAGP/NTPE) SPAGP = Suma de promedios de calificaciones de aprovechamientos generales por plantel NTPE = Número total de planteles educación media superior a distancia.	7.65 29	0.26

**GOBIERNO DEL ESTADO DE CHIHUAHUA
PRESUPUESTO DE EGRESOS 2019
PRESUPUESTO BASADO EN RESULTADOS**

406 - COLEGIO DE ESTUDIOS CIENTIFICOS Y TECNOLOGICOS DEL ESTADO DE CHIHUAHUA

ALINEACIÓN AL PLAN ESTATAL DE DESARROLLO

E103T2 - DESARROLLO HUMANO Y SOCIAL - EDUCACIÓN - DERECHOS HUMANOS E INCLUSIÓN SOCIAL

PROGRAMA - 2E06119 DOCENCIA EN EDUCACIÓN EN BACHILLERATO TECNOLÓGICO 2019

DEFINICIÓN

BENEFICIARIOS

TIPO

TOTAL

MUJERES

HOMBRES

Se orienta a las acciones y proyectos que permitan la correcta prestación y regulación del servicio educativo docente en bachillerato tecnológico mediante criterios de mejora de la calidad.

Las y los estudiantes de los colegios científicos y tecnológicos del estado de Chihuahua 13,514 6,219 7,295

INDICADORES ESTRATÉGICOS

OBJETIVO A MEDIR

DATOS DEL INDICADOR

NIVEL

RESUMEN NARRATIVO

NOMBRE

FÓRMULA

META

PROPÓSITO	Las y los estudiantes de los colegios científicos y tecnológicos del estado de Chihuahua incrementan la calidad de su educación.	Promedio de calificaciones de aprovechamiento general	(SPAGP/NTP)*100	SPAGP = Suma de promedios de calificaciones de aprovechamientos generales por plantel NTP = Número total de colegios científicos y tecnológicos del estado de Chihuahua	7.58 26	29.15
-----------	--	---	-----------------	--	------------	-------

**GOBIERNO DEL ESTADO DE CHIHUAHUA
PRESUPUESTO DE EGRESOS 2019
PRESUPUESTO BASADO EN RESULTADOS**

407 - COLEGIO DE EDUCACION PROFESIONAL TECNICA DEL ESTADO DE CHIHUAHUA

MISIÓN

VISIÓN

Formar profesionales técnicos a través de un Modelo Académico para la Calidad y la Competitividad en un sistema de formación que proporciona a sus egresados la capacidad de trabajar en el sector productivo nacional o internacional, mediante la comprobación de sus competencias, contribuyendo al desarrollo humano sustentable y al fortalecimiento de la sociedad del conocimiento.

Somos la Institución de formación técnica del Sistema de Educación Media Superior de la nación que mejor responde a las necesidades de los sectores productivos del país, con estándares de clase mundial.

ALINEACIÓN AL PLAN ESTATAL DE DESARROLLO

E103T2 - DESARROLLO HUMANO Y SOCIAL - EDUCACIÓN - DERECHOS HUMANOS E INCLUSIÓN SOCIAL

PROGRAMA - 2E05819 COBERTURA EN EDUCACIÓN EN BACHILLERATO TECNOLÓGICO 2019

DEFINICIÓN

BENEFICIARIOS

TIPO

TOTAL

MUJERES

HOMBRES

Otorgar las oportunidades de ingreso, permanencia y culminación escolar a las y los estudiantes de Educación en Bachillerato Tecnológico, mediante acciones que permitan una formación educativa integral.

Las y los estudiantes de 15 a 17 años

10,500

3,150

7,350

INDICADORES ESTRATÉGICOS

OBJETIVO A MEDIR

DATOS DEL INDICADOR

NIVEL

RESUMEN NARRATIVO

NOMBRE

FÓRMULA

META

PROPÓSITO

Las y los estudiantes de 15 a 17 años son atendidos en el subsistema educativo

Variación porcentual de alumnas y alumnos atendidos en el subsistema educativo

$((AICEA/MTCA)-1)*100$

AICEA = Alumnos inscritos en el ciclo actual
MTCA = Matrícula total del ciclo anterior

10,500

10,500

0

**GOBIERNO DEL ESTADO DE CHIHUAHUA
PRESUPUESTO DE EGRESOS 2019
PRESUPUESTO BASADO EN RESULTADOS**

408 - INSTITUTO CHIHUAHUENSE DE EDUCACION PARA LOS ADULTOS

MISIÓN

Organizar la participación social a fin de brindar una alternativa educativa de calidad a la población de 15 años o más que no ha concluido la educación básica, para contribuir a mejorar su calidad de vida y al desarrollo social de la entidad.

VISIÓN

Mantener el reconocimiento de la sociedad como institución educativa de calidad y ampliar la cobertura del servicio ofrecido a la población en condición de rezago educativo.

ALINEACIÓN AL PLAN ESTATAL DE DESARROLLO

E103T2 - DESARROLLO HUMANO Y SOCIAL - EDUCACIÓN - DERECHOS HUMANOS E INCLUSIÓN SOCIAL

PROGRAMA - 2E05419 EDUCACIÓN BÁSICA PARA ADULTOS 2019

DEFINICIÓN

Se orienta a las acciones y proyectos de regulación, desarrollo, promoción y prestación de servicios de educación básica para los educandos registrados de 15 años y más, tendientes a cubrir el rezago educativo.

BENEFICIARIOS

TIPO	TOTAL	MUJERES	HOMBRES
	Educandos registrados de 15 años y más	74,000	37,740

INDICADORES ESTRATÉGICOS

OBJETIVO A MEDIR

DATOS DEL INDICADOR

NIVEL	RESUMEN NARRATIVO	NOMBRE	FÓRMULA	META
PROPÓSITO	Educandos registrados de 15 años y más en rezago educativo concluyen su educación básica	Porcentaje al abatimiento del incremento neto al rezago educativo	$(X/Y)*100$ X = Número de personas atendidas en el programa que concluye secundaria en el año Y = Número neto de personas que se incorporaron al rezago educativo en el año	1.69
				46,762 2,761,818

**GOBIERNO DEL ESTADO DE CHIHUAHUA
PRESUPUESTO DE EGRESOS 2019
PRESUPUESTO BASADO EN RESULTADOS**

409 - INSTITUTO DE APOYO AL DESARROLLO TECNOLÓGICO

MISIÓN

VISIÓN

Apoyar la formación y el desarrollo de las altas capacidades laborales y tecnológicas de la entidad, a través de servicios educativos flexibles y pertinentes, acorde a las necesidades de la región, con la finalidad de contribuir al desarrollo competitivo y vanguardista de la industria en el estado.

Nuestra institución es un pilar fundamental de la innovación y desarrollo económico del estado de Chihuahua, líder en la detección de necesidades tecnológicas y facilitador de soluciones, a través de programas de capacitación para el trabajo, consultoría y desarrollo tecnológico.

ALINEACIÓN AL PLAN ESTATAL DE DESARROLLO

E201T2 - ECONOMÍA, INNOVACIÓN, DESARROLLO SUSTENTABLE Y EQUILIBRIO REGIONAL - DESARROLLO REGIONAL - DERECHOS HUMANOS E INCLUSIÓN SOCIAL

PROGRAMA - 2F01319 CAPACITACIÓN DE ALTO NIVEL 2019

DEFINICIÓN

BENEFICIARIOS

TIPO

TOTAL

MUJERES

HOMBRES

Contribuir a la generación de riqueza en el estado, mediante la mejora de calidad de vida y estabilidad laboral, proporcionando competencias técnicas a las personas en edad de trabajar para incrementar sus ingresos por el aumento de su productividad.

Personas en edad de trabajar

19,500

9,360

10,140

INDICADORES ESTRATÉGICOS

OBJETIVO A MEDIR

DATOS DEL INDICADOR

NIVEL

RESUMEN NARRATIVO

NOMBRE

FÓRMULA

META

PROPÓSITO Las personas en edad de trabajar del estado de Chihuahua demuestran competencias técnicas laborales

Variación porcentual de egresados con competencias técnicas impartidas en Centro de Entrenamiento en Alta Tecnología (Cenaltec)

$((EGAt/AGAt_1)-1)*100$

EGAt = Egresados del año actual
AGAt_1 = Egresados del año anterior

16,782
15,257

10

**GOBIERNO DEL ESTADO DE CHIHUAHUA
PRESUPUESTO DE EGRESOS 2019
PRESUPUESTO BASADO EN RESULTADOS**

410 - INSTITUTO DE CAPACITACION PARA EL TRABAJO DEL ESTADO DE CHIHUAHUA

MISIÓN

VISIÓN

Impartir e impulsar la capacitación para el trabajo en la entidad, preparando mano de obra calificada, asegurando la calidad de la enseñanza, sistematizando la vinculación con el aparato productivo y satisfaciendo las necesidades de desarrollo regional.

Ser una institución de excelencia en la capacitación para el trabajo que coadyuve al desarrollo económico y social de los habitantes de las distintas regiones del estado.

ALINEACIÓN AL PLAN ESTATAL DE DESARROLLO

E207T2 - ECONOMÍA, INNOVACIÓN, DESARROLLO SUSTENTABLE Y EQUILIBRIO REGIONAL - INNOVACIÓN - DERECHOS HUMANOS E INCLUSIÓN SOCIAL

PROGRAMA - 2F01419 CAPACITACIÓN PARA EL DESARROLLO DE HABILIDADES Y CONOCIMIENTOS PARA EL TRABAJO Y/O EMPRENDIMIENTO 2019

DEFINICIÓN

BENEFICIARIOS

TIPO

TOTAL

MUJERES

HOMBRES

Corresponde a las acciones relacionadas con la prestación y el fomento de los servicios de capacitación para el trabajo, dirigidas a la población económicamente activa que busca mejorar sus condiciones de vida mediante el empleo y autoempleo acorde a la vocación productiva del estado.

Población económicamente activa del estado de Chihuahua

31,949

22,353

9,596

INDICADORES ESTRATÉGICOS

OBJETIVO A MEDIR

DATOS DEL INDICADOR

NIVEL

RESUMEN NARRATIVO

NOMBRE

FÓRMULA

META

FIN	Contribuir en el desarrollo económico del estado de Chihuahua a través de la capacitación para el desarrollo de habilidades y conocimientos que promuevan el empleo y/o emprendimiento	Variación porcentual de ocupación y empleo	$((OYE_{19}/OYE_{18})-1)*100$	OYE_19 = Ocupación y empleo en el año 2019 OYE_18 = Ocupación y empleo en el año 2018	1,675,825 1,648,825	1.64
PROPÓSITO	La población económicamente activa del estado de Chihuahua cuenta con habilidades y conocimientos para y en el trabajo y/o la generación de emprendimiento	Porcentaje de población económicamente activa egresada	$(E/O_{19})*100$	E = Población económicamente activa egresada O_19 = PEA Ocupada	27,000 1,721,131	1.57

**GOBIERNO DEL ESTADO DE CHIHUAHUA
PRESUPUESTO DE EGRESOS 2019
PRESUPUESTO BASADO EN RESULTADOS**

411 - FOMENTO Y DESARROLLO ARTESANAL DEL ESTADO DE CHIHUAHUA

MISIÓN

VISIÓN

Promover, difundir, preservar y rescatar la artesanía chihuahuense como muestra de nuestro patrimonio cultural tangible e impulsar el desarrollo integral de las y los artesanos del estado propiciando que la actividad artesanal sea sustentable y redituable, para con ello elevar la calidad de vida de quien la realiza.

Ser un organismo reconocido como el principal impulsor del desarrollo artesanal y de posicionar a la artesanía chihuahuense como la más representativa del norte de México, con altos estándares de calidad, innovación, comercialización y difusión, preservando su riqueza y arraigo cultural a nuestras tradiciones, además de coadyuvar en el progreso social y económico de las y los artesanos del estado.

ALINEACIÓN AL PLAN ESTATAL DE DESARROLLO

E203T2 - ECONOMÍA, INNOVACIÓN, DESARROLLO SUSTENTABLE Y EQUILIBRIO REGIONAL - INDUSTRIA - DERECHOS HUMANOS E INCLUSIÓN SOCIAL

PROGRAMA - 2F00519 FOMENTO ARTESANAL 2019

DEFINICIÓN

BENEFICIARIOS

TIPO

TOTAL

MUJERES

HOMBRES

Abarca las acciones de proyectos encaminados a fomentar, fortalecer e incrementar la competitividad del sector artesanal a través de la comercialización de artesanías y gestión de recursos para las y los artesanos del estado.

Las y los artesanos del estado

1,000

700

300

INDICADORES ESTRATÉGICOS

OBJETIVO A MEDIR

DATOS DEL INDICADOR

NIVEL

RESUMEN NARRATIVO

NOMBRE

FÓRMULA

META

FIN Contribuir a incrementar la generación, crecimiento y competitividad de micro, pequeñas y medianas empresas (MIPyMEs) chihuahuenses, a través del desarrollo integral de las y los artesanos en el estado

Variación porcentual de las y los integrantes de las familias de las y los artesanos beneficiados

$((IFAT/IFAT_{-1})-1)*100$

IFAT = Integrantes de la familia de las y los artesanos beneficiados en el año actual
IFAT_1 = Integrantes de la familia de las y los artesanos beneficiados en el año anterior

3,750

3,000

25

PROPÓSITO Las y los artesanos del estado incrementan su desarrollo integral

Variación porcentual de las y los artesanos sujetos de derecho

$((ASDT/ASDT_{-1})-1)*100$

ASDT = Artesanas y artesanos sujetos a derecho en el año actual
ASDT_1 = Artesanas y artesanos sujetos a derecho en el año anterior

1,250

1,000

25

**GOBIERNO DEL ESTADO DE CHIHUAHUA
PRESUPUESTO DE EGRESOS 2019
PRESUPUESTO BASADO EN RESULTADOS**

412 - PARQUE CUMBRES DE MAJALCA

MISIÓN

VISIÓN

Proyectar las riquezas naturales y la biodiversidad nativa y representativa del estado, promoviendo la cultura de conservación, protección y restauración de las reservas naturales, para el sano esparcimiento de sus visitantes, logrando con ello un impacto positivo a la sociedad en general.

Mostrar la belleza escénica del parque a nivel nacional e internacional por medio de actividades recreativas y de aventura, fomentando la unión familiar en un entorno de flora y fauna saludables y llegar a ser uno de los destinos turísticos más visitados en el estado.

ALINEACIÓN AL PLAN ESTATAL DE DESARROLLO

E305T2 - INFRAESTRUCTURA, DESARROLLO URBANO Y MEDIO AMBIENTE - ECOLOGÍA Y MEDIO AMBIENTE - DERECHOS HUMANOS E INCLUSIÓN SOCIAL

PROGRAMA - 2F01919 PROTECCIÓN Y PRESERVACIÓN ECOLÓGICA 2019

DEFINICIÓN

BENEFICIARIOS

TIPO

TOTAL

MUJERES

HOMBRES

Integra las acciones y programas para la conservación y aseguramiento del equilibrio de los ecosistemas en el estado, tales como el tratamiento de aguas residuales, manejo de residuos sólidos, reforestación, etc.

Las mujeres y hombres visitantes del Parque Nacional Cumbres de Majalca	8,000	4,000	4,000
---	-------	-------	-------

INDICADORES ESTRATÉGICOS

OBJETIVO A MEDIR

DATOS DEL INDICADOR

NIVEL

RESUMEN NARRATIVO

NOMBRE

FÓRMULA

META

PROPÓSITO	Las mujeres y hombres visitantes del Parque Nacional Cumbres de Majalca cuentan con la habilitación de espacios naturales protegidos para el esparcimiento	Variación porcentual de visitantes del Parque Nacional Cumbres de Majalca	$((VPt / VPt_{-1}) - 1) * 100$	VPt = Visitantes del parque del año actual VPt ₋₁ = Visitantes del parque del año anterior	15,000 15,000	0
-----------	--	---	--------------------------------	--	------------------	---

**GOBIERNO DEL ESTADO DE CHIHUAHUA
PRESUPUESTO DE EGRESOS 2019
PRESUPUESTO BASADO EN RESULTADOS**

413 - SERVICIOS DE SALUD DE CHIHUAHUA

MISIÓN

VISIÓN

Servicios de Salud de Chihuahua es una Institución creada para garantizar la salud de la población proporcionando servicios médicos y de salud pública con calidad, oportunidad, trato digno y la aplicación eficiente y equitativa de los recursos, cumpliendo con la normatividad vigente con un alto grado de coordinación interinstitucional, para preservar y elevar la calidad de vida de los habitantes del estado.

Ser una Institución de Salud Pública reconocida internacionalmente teniendo los niveles más altos de salud en los habitantes del estado, contando con un personal comprometido con la capacitación y la actualización constante, la innovación en la aplicación de los procesos, la optimización de los recursos y la cooperación interinstitucional, poniendo especial atención a los grupos vulnerables y buscando ser un modelo para otras instituciones de salud en el país y en el mundo.

ALINEACIÓN AL PLAN ESTATAL DE DESARROLLO

E102T2 - DESARROLLO HUMANO Y SOCIAL - SALUD - DERECHOS HUMANOS E INCLUSIÓN SOCIAL

PROGRAMA - 2E11119 FORTALECIMIENTO A LA ATENCIÓN MÉDICA 2019

DEFINICIÓN

BENEFICIARIOS

TIPO

TOTAL

MUJERES

HOMBRES

Conjunto de acciones donde se amplía la oferta de servicios de salud a la población que habita en localidades con menor índice de desarrollo humano, alta y muy alta marginación, con dispersión poblacional y geográfica, sin acceso o dificultades para obtener atención médica, mediante unidades médicas móviles con el fin de cubrir de forma satisfactoria sus necesidades en salud. Se consideran servicios tales como atención preventiva, diagnóstico, tratamiento y rehabilitación.

Población responsabilidad de Servicios de Salud Chihuahua

64,989

32,695

32,294

INDICADORES ESTRATÉGICOS

OBJETIVO A MEDIR

DATOS DEL INDICADOR

NIVEL

RESUMEN NARRATIVO

NOMBRE

FÓRMULA

META

PROPÓSITO	La población responsabilidad de Servicios de Salud de Chihuahua mejora su condición de salud	Variación porcentual anual del índice de morbilidad en la entidad	$\left(\frac{\text{TMPRSSCH}_{t_1}}{\text{TMPRSSCH}_t} - 1 \right) * 100$	<p>Índice de morbilidad de la población de responsabilidad de Servicios de Salud de Chihuahua (SSCH) en la entidad de este año</p> <p>Índice de morbilidad de la población de responsabilidad de Servicios de Salud de Chihuahua (SSCH) en la entidad del año anterior</p>	385	3.22
					373	

**GOBIERNO DEL ESTADO DE CHIHUAHUA
PRESUPUESTO DE EGRESOS 2019
PRESUPUESTO BASADO EN RESULTADOS**

413 - SERVICIOS DE SALUD DE CHIHUAHUA

ALINEACIÓN AL PLAN ESTATAL DE DESARROLLO

E102T2 - DESARROLLO HUMANO Y SOCIAL - SALUD - DERECHOS HUMANOS E INCLUSIÓN SOCIAL

PROGRAMA - 2E11219 PROGRAMA PROSPERA 2019

DEFINICIÓN

BENEFICIARIOS

TIPO

TOTAL

MUJERES

HOMBRES

Familias en control

71,068

56,854

14,214

Conjunto de acciones que brindan servicios de atención en salud de primer nivel a la población abierta y a la población de responsabilidad del programa PROSPERA, con el fin de cubrir de forma satisfactoria sus necesidades en salud. Se consideran servicios tales como atención preventiva, diagnóstico, tratamiento y rehabilitación.

INDICADORES ESTRATÉGICOS

OBJETIVO A MEDIR

DATOS DEL INDICADOR

NIVEL

RESUMEN NARRATIVO

NOMBRE

FÓRMULA

META

PROPÓSITO Las familias en control, integradas por los niños menores de 5 años y mujeres embarazadas, beneficiarios del programa PROSPERA se recuperan de la desnutrición

Incremento de variación porcentual de recuperación de desnutrición infantil y tener un buen control de peso de las embarazadas beneficiarias del programa

$(RECt/RECt_1)*100$

RECt = Recuperación de la Desnutrición Infantil año en curso
RECt_1 = Recuperación de la Desnutrición Infantil año anterior

45

60

75

**GOBIERNO DEL ESTADO DE CHIHUAHUA
PRESUPUESTO DE EGRESOS 2019
PRESUPUESTO BASADO EN RESULTADOS**

413 - SERVICIOS DE SALUD DE CHIHUAHUA

ALINEACIÓN AL PLAN ESTATAL DE DESARROLLO

E102T1 - DESARROLLO HUMANO Y SOCIAL - SALUD - OPCIÓN PREFERENCIAL POR LAS PERSONAS EN SITUACIÓN DE POBREZA

PROGRAMA - 2E16619 ATENCIÓN MEDICA 2019

DEFINICIÓN	BENEFICIARIOS			
	TIPO	TOTAL	MUJERES	HOMBRES
Conjunto de acciones que brindan servicios de atención en salud de primer y segundo nivel a la población en general, con el fin de cubrir de forma satisfactoria sus necesidades en salud.	Población sin derechohabiencia incluidos los afiliados al Seguro Popular	1,413,267	711,068	702,199

INDICADORES ESTRATÉGICOS

OBJETIVO A MEDIR		DATOS DEL INDICADOR				
NIVEL	RESUMEN NARRATIVO	NOMBRE	FÓRMULA		META	
FIN	Contribuir a la disminución de la tasa de mortalidad en el estado de Chihuahua mediante servicios de salud que destaquen por su nivel de atención médica	Variación porcentual anual de la tasa de mortalidad de la población en el estado de Chihuahua	$((TAMEt/TMENT_1)-1)*100$	TAMEt = Tasa de mortalidad en el estado de Chihuahua de este año TMENT_1 = Tasa de mortalidad en el estado de Chihuahua del año anterior	805 805	0
PROPÓSITO	Población sin derechohabiencia, incluidos los afiliados al Seguro Popular, reciben atención médica suficiente	Variación porcentual anual de la tasa de morbilidad de la población del Estado de Chihuahua	$((TMEt/TMEt_1)-1)*100$	TMEt = Tasa de Morbilidad en la Entidad de este año TMEt_1 = Tasa de Morbilidad en la Entidad del año anterior	253 277	-8.66

**GOBIERNO DEL ESTADO DE CHIHUAHUA
PRESUPUESTO DE EGRESOS 2019
PRESUPUESTO BASADO EN RESULTADOS**

413 - SERVICIOS DE SALUD DE CHIHUAHUA

ALINEACIÓN AL PLAN ESTATAL DE DESARROLLO

E102T2 - DESARROLLO HUMANO Y SOCIAL - SALUD - DERECHOS HUMANOS E INCLUSIÓN SOCIAL

PROGRAMA - 2E18019 FORTALECIMIENTO A LA SALUD PÚBLICA 2019

DEFINICIÓN

BENEFICIARIOS

TIPO

TOTAL

MUJERES

HOMBRES

Brindar a la población estatal actividades de salud pública mediante la vigencia epidemiológica, la promoción, la prevención y el desarrollo de competencias en salud, como son el autocuidado de la salud y estilos de vida saludables de la mayor calidad y con un trato digno.

Población sin derechohabiencia incluidos los afiliados al Seguro Popular 1,539,379

INDICADORES ESTRATÉGICOS

OBJETIVO A MEDIR

DATOS DEL INDICADOR

NIVEL

RESUMEN NARRATIVO

NOMBRE

FÓRMULA

META

PROPÓSITO	Población sin derechohabiencia, incluida la afiliada al Seguro Popular, recibe acciones de promoción y prevención de la salud	Porcentaje de población sin derechohabiencia incluidos los afiliados al Seguro Popular que recibió acciones de promoción a la salud y prevención de enfermedades	$(\text{PSDAPPE}/\text{PSD}) * 100$	PSDAPPE = Población sin derechohabiencia incluidos los afiliados al Seguro Popular que recibió acciones de promoción a la Salud y Prevención de enfermedades PSD. = Población sin derechohabiencia incluida la afiliada al Seguro Popular	223,507	14.52
					1,539,379	

**GOBIERNO DEL ESTADO DE CHIHUAHUA
PRESUPUESTO DE EGRESOS 2019
PRESUPUESTO BASADO EN RESULTADOS**

413 - SERVICIOS DE SALUD DE CHIHUAHUA

ALINEACIÓN AL PLAN ESTATAL DE DESARROLLO

E102T2 - DESARROLLO HUMANO Y SOCIAL - SALUD - DERECHOS HUMANOS E INCLUSIÓN SOCIAL

PROGRAMA - 2G01819 REGULACIÓN Y NORMATIVIDAD EN MATERIA SANITARIA 2019

DEFINICIÓN

BENEFICIARIOS

TIPO

TOTAL

MUJERES

HOMBRES

Población del estado de Chihuahua

3,314,727

1,690,511

1,624,216

Control y fomento sanitario a fin de proteger a los mujeres y hombres chihuahuenses contra riesgos sanitarios, definidos como aquellos eventos exógenos que ponen en peligro la salud o la vida humana como resultado de la exposición voluntaria y/o involuntaria, a factores biológicos, químicos o físicos presentes en el medio ambiente o en los productos o servicios que se consumen, incluyendo la publicidad de los mismos.

INDICADORES ESTRATÉGICOS

OBJETIVO A MEDIR

DATOS DEL INDICADOR

NIVEL

RESUMEN NARRATIVO

NOMBRE

FÓRMULA

META

PROPÓSITO	La población del estado recibe productos y servicios por parte de los establecimientos registrados, los cuales cumplen con la normatividad sanitaria	Porcentaje de productos y servicios que cumplen con la normatividad sanitaria	$(PSPPCNS/TPSBVSA)*100$	PSPPCNS = Productos y servicios proporcionados a la población que cumplen con la normatividad sanitaria TPSBVSA = Total de productos y servicios bajo vigilancia sanitaria	13,475 14,650	91.98
-----------	--	---	-------------------------	---	------------------	-------

**GOBIERNO DEL ESTADO DE CHIHUAHUA
PRESUPUESTO DE EGRESOS 2019
PRESUPUESTO BASADO EN RESULTADOS**



413 - SERVICIOS DE SALUD DE CHIHUAHUA

ALINEACIÓN AL PLAN ESTATAL DE DESARROLLO

E102T2 - DESARROLLO HUMANO Y SOCIAL - SALUD - DERECHOS HUMANOS E INCLUSIÓN SOCIAL

PROGRAMA - 2P02519 PLANEACIÓN, EVALUACIÓN Y DESARROLLO INSTITUCIONAL 2019

DEFINICIÓN

BENEFICIARIOS

TIPO

TOTAL

MUJERES

HOMBRES

Unidades médicas

299

Acciones realizadas con la finalidad de mejorar la gestión institucional que propicie que los recursos públicos sean ejercidos de acuerdo a los objetivos y metas establecidas, así como en estricto apego a las disposiciones legales aplicables y a la normatividad vigente, en beneficio de las personas que habitan en la entidad.

INDICADORES ESTRATÉGICOS

OBJETIVO A MEDIR

DATOS DEL INDICADOR

NIVEL

RESUMEN NARRATIVO

NOMBRE

FÓRMULA

META

PROPÓSITO	Las unidades médicas de los Servicios de Salud reciben recursos financieros cuya ejecución ha sido eficazmente planeada, administrada y evaluada	Variación porcentual de los recursos financieros ahorrados	$((RFA19/RFA18)-1)*100$	RFA19 = Recurso financiero ahorrado 2019 (en mdp) RFA18 = Recurso financiero ahorrado 2018 (en mdp)	22 20	10
-----------	--	--	-------------------------	--	----------	----

**GOBIERNO DEL ESTADO DE CHIHUAHUA
PRESUPUESTO DE EGRESOS 2019
PRESUPUESTO BASADO EN RESULTADOS**

414 - INSTITUTO CHIHUAHUENSE DE SALUD

MISIÓN

VISIÓN

Proporcionar servicios de salud integrales a la comunidad chihuahuense, con tendencia a mejorar los niveles de bienestar, promoviendo la igualdad de oportunidades, principalmente para grupos de población vulnerables, comprometidos siempre con la calidad en el servicio.

Tener un sistema de atención hospitalaria de excelencia y satisfacer plenamente las necesidades de bienestar físico y mental de nuestros usuarios, con personal altamente capacitado, con rostro humano y comprometido con los chihuahuenses.

ALINEACIÓN AL PLAN ESTATAL DE DESARROLLO

E102T2 - DESARROLLO HUMANO Y SOCIAL - SALUD - DERECHOS HUMANOS E INCLUSIÓN SOCIAL

PROGRAMA - 2E02119 ATENCIÓN MEDICA ICHISAL 2019

DEFINICIÓN

BENEFICIARIOS

TIPO

TOTAL

MUJERES

HOMBRES

Conjunto de acciones que brindan servicios de atención en salud de primer y segundo nivel a la población atendida de Chihuahua, con el fin de cubrir de forma satisfactoria sus necesidades en salud.

Población atendida de Chihuahua

571,859

291,648

280,211

INDICADORES ESTRATÉGICOS

OBJETIVO A MEDIR

DATOS DEL INDICADOR

NIVEL

RESUMEN NARRATIVO

NOMBRE

FÓRMULA

META

PROPÓSITO	La población atendida en el estado de Chihuahua goza de un servicio médico efectivo y oportuno para los requerimientos y cuidados de la salud	Variación porcentual de atenciones médicas brindadas con relación al año anterior	$(AM/AM_1)*100$	AM = Atenciones Médicas AM_1 = Atenciones Médicas del año anterior	876,797 735,948	119.14
-----------	---	---	-----------------	---	--------------------	--------

**GOBIERNO DEL ESTADO DE CHIHUAHUA
PRESUPUESTO DE EGRESOS 2019
PRESUPUESTO BASADO EN RESULTADOS**

414 - INSTITUTO CHIHUAHUENSE DE SALUD

ALINEACIÓN AL PLAN ESTATAL DE DESARROLLO

E102T2 - DESARROLLO HUMANO Y SOCIAL - SALUD - DERECHOS HUMANOS E INCLUSIÓN SOCIAL

PROGRAMA - 5T00219 SERVICIO MEDICO Y CUIDADO DE LA SALUD 2019

DEFINICIÓN	BENEFICIARIOS			
	TIPO	TOTAL	MUJERES	HOMBRES
Ofrecer un servicio de salud, a los jubilados, pensionados y trabajadores al servicio del Estado, afiliados a las instituciones encomendadas para otorgar estos servicios, que se destaque por su nivel de atención médica y humana y se caracterice por su calidad, seguridad y calidez.	Población afiliada de Chihuahua	19,576	9,984	9,592

INDICADORES ESTRATÉGICOS

OBJETIVO A MEDIR		DATOS DEL INDICADOR				
NIVEL	RESUMEN NARRATIVO	NOMBRE	FÓRMULA		META	
PROPÓSITO	La población afiliada al Instituto Chihuahuense de Salud cuenta con un servicio de atención médica caracterizado por su calidad, seguridad y calidez	Variación porcentual de atenciones médicas brindadas con relación al año anterior	$(AM19/AM18-1)*100$	AM19 = Atenciones Medicas de Afiliados al Instituto Chihuahuense de Salud 2019 AM18 = Atenciones Médicas de Afiliados al Instituto Chihuahuense de Salud 2018	22,396 22,111	1.29

**GOBIERNO DEL ESTADO DE CHIHUAHUA
PRESUPUESTO DE EGRESOS 2019
PRESUPUESTO BASADO EN RESULTADOS**

415 - DESARROLLO INTEGRAL DE LA FAMILIA DEL ESTADO DE CHIHUAHUA

MISIÓN

VISIÓN

Organismo garante de la protección y restitución de los derechos de niñas, niños y adolescentes, adultos mayores en situación de abandono, personas con discapacidad y otras personas en situación de vulnerabilidad. Rector de la asistencia social a fin de garantizar los satisfactores necesarios de manera integral a través de herramientas adecuadas para lograr la sustentabilidad de las personas y familias, entendidas como nuestro espacio de paz, apoyo, formación y bienestar.

Somos un organismo que contribuirá a eliminar el sentido del asistencialismo por la atención de la vulneración de los derechos de los sujetos sociales, al satisfacer primero sus necesidades básicas, formación de capacidades para lograr la autosuficiencia y autogestión de las personas, fortaleciendo en ellas su sentido de pertenencia y compromiso hacia su comunidad.

ALINEACIÓN AL PLAN ESTATAL DE DESARROLLO

E101T1 - DESARROLLO HUMANO Y SOCIAL - DESARROLLO SOCIAL - OPCIÓN PREFERENCIAL POR LAS PERSONAS EN SITUACIÓN DE POBREZA

PROGRAMA - 1S00519 ALIMENTACIÓN Y DESARROLLO AUTOSUSTENTABLE DE LAS FAMILIA 2019

DEFINICIÓN

BENEFICIARIOS

TIPO

TOTAL

MUJERES

HOMBRES

Realizar acciones a fin de que las personas en el estado de Chihuahua en situación de vulnerabilidad mejoren su calidad de vida, a través de apoyos y orientación alimentaria, desarrollo de comunidades autogestoras, aprovechando sus propios recursos y habilidades.

Personas en el estado de Chihuahua en situación de vulnerabilidad

690,000

363,492

326,508

INDICADORES ESTRATÉGICOS

OBJETIVO A MEDIR

DATOS DEL INDICADOR

NIVEL

RESUMEN NARRATIVO

NOMBRE

FÓRMULA

META

FIN	Contribuir a mejorar las condiciones inmediatas de vida de la población en situación de vulnerabilidad y pobreza mediante el acceso a una alimentación suficiente, diversa y nutritiva durante todo el año	Variación porcentual de apoyos otorgados	$((NAo_t/NAo_{t-1})-1)*100$	NAo _t = Apoyos otorgados en el año t NAo _{t-1} = Apoyos otorgados en el año t ₋₁	360,060 65,214	452.12
PROPÓSITO	Personas en el estado de Chihuahua en situación de vulnerabilidad cuentan con seguridad alimentaria	Variación porcentual de los beneficiarios que recibieron apoyos	$((BA_t/BA_{t-1})-1)*100$	BA _t = Beneficiarios apoyados en el año t BA _{t-1} = Beneficiarios apoyados en el año t ₋₁	690,000 260,678	164.69

**GOBIERNO DEL ESTADO DE CHIHUAHUA
PRESUPUESTO DE EGRESOS 2019
PRESUPUESTO BASADO EN RESULTADOS**

415 - DESARROLLO INTEGRAL DE LA FAMILIA DEL ESTADO DE CHIHUAHUA

ALINEACIÓN AL PLAN ESTATAL DE DESARROLLO

E101T2 - DESARROLLO HUMANO Y SOCIAL - DESARROLLO SOCIAL - DERECHOS HUMANOS E INCLUSIÓN SOCIAL

PROGRAMA - 1S04119 FORTALECIMIENTO FAMILIAR Y ATENCIÓN A LA CIUDADANÍA 2019

DEFINICIÓN	BENEFICIARIOS			
	TIPO	TOTAL	MUJERES	HOMBRES
Propiciar y fortalecer ámbitos positivos que permitan superar o enfrentar los efectos de la vulnerabilidad en las personas.	Personas	593,380	296,690	296,690

INDICADORES ESTRATÉGICOS

OBJETIVO A MEDIR		DATOS DEL INDICADOR				
NIVEL	RESUMEN NARRATIVO	NOMBRE	FÓRMULA	META		
PROPÓSITO	Las personas fomentan el respeto a los derechos humanos de todos sus integrantes	Variación porcentual de personas beneficiarias	$((PBpt/PBpt_{-1})-1)*100$	PBpt = Personas beneficiadas por el programa durante el año t PBpt_1 = Personas beneficiadas por el programa durante el año t-1	593,380 251,400	136.03

**GOBIERNO DEL ESTADO DE CHIHUAHUA
PRESUPUESTO DE EGRESOS 2019
PRESUPUESTO BASADO EN RESULTADOS**

415 - DESARROLLO INTEGRAL DE LA FAMILIA DEL ESTADO DE CHIHUAHUA

ALINEACIÓN AL PLAN ESTATAL DE DESARROLLO

E101T2 - DESARROLLO HUMANO Y SOCIAL - DESARROLLO SOCIAL - DERECHOS HUMANOS E INCLUSIÓN SOCIAL

PROGRAMA - 1S04219 REHABILITACIÓN INTEGRAL FÍSICA Y APOYOS FUNCIONALES 2019

DEFINICIÓN

BENEFICIARIOS

TIPO

TOTAL

MUJERES

HOMBRES

Contribuir a mejorar la calidad de vida de las personas con discapacidad motriz, auditiva o neurológica; temporal o permanente de grupos vulnerables, dando acceso a servicios de rehabilitación integral y apoyos funcionales.

Personas con discapacidad motriz, auditiva o neurológica

35,000

17,745

17,255

INDICADORES ESTRATÉGICOS

OBJETIVO A MEDIR

DATOS DEL INDICADOR

NIVEL

RESUMEN NARRATIVO

NOMBRE

FÓRMULA

META

FIN

Contribuir a mejorar la calidad de vida de las personas con discapacidad mediante el acceso a servicios de rehabilitación integral

Porcentaje de encuestas aplicadas en las cuales se respondió positivo a la mejora en su calidad de vida

$(EMCV/ER)*100$

EMCV = Encuestas que mejoraron su calidad de vida
ER = Encuestas respondidas

34,300

35,000

98

PROPÓSITO

Las personas con discapacidad motriz, auditiva o neurológica; temporal o permanente de grupos vulnerables, cuentan con acceso a servicios de rehabilitación integral y/o apoyos funcionales

Variación porcentual de personas con discapacidad motriz, auditiva o neurológica; temporal o permanente de grupos vulnerables beneficiadas

$((Bt/Bt_1)-1)*100$

Bt = Beneficiarios en el año t
Bt_1 = Beneficiarios en el año t_1

51,416

49,022

4.88

**GOBIERNO DEL ESTADO DE CHIHUAHUA
PRESUPUESTO DE EGRESOS 2019
PRESUPUESTO BASADO EN RESULTADOS**

415 - DESARROLLO INTEGRAL DE LA FAMILIA DEL ESTADO DE CHIHUAHUA

ALINEACIÓN AL PLAN ESTATAL DE DESARROLLO

E101T2 - DESARROLLO HUMANO Y SOCIAL - DESARROLLO SOCIAL - DERECHOS HUMANOS E INCLUSIÓN SOCIAL

PROGRAMA - 2E09219 ATENCIÓN INTEGRAL PARA LA PROTECCIÓN Y RESTITUCIÓN DE DERECHOS 2019

DEFINICIÓN

BENEFICIARIOS

TIPO

TOTAL

MUJERES

HOMBRES

Niñas, niños y adolescentes

192,234

98,039

94,195

Proteger y procurar la restitución integral de los derechos que hayan sido vulnerados de las niñas, niños y adolescentes, mediante la determinación, coordinación y seguimiento de medidas de protección especial así como el fomento de una cultura de atención y protección honesta y responsable en beneficio de los derechos humanos de los usuarios.

INDICADORES ESTRATÉGICOS

OBJETIVO A MEDIR

DATOS DEL INDICADOR

NIVEL

RESUMEN NARRATIVO

NOMBRE

FÓRMULA

META

PROPÓSITO Las niñas, niños y adolescentes cuentan con sus derechos restituidos

Porcentaje de niñas, niños y adolescentes que reciben apoyos para mejorar sus condiciones de vida

(NNABP/NNASA)*100

NNABP = Niñas, niños y adolescentes que se benefician del programa
NNASA = Niñas, niños y adolescentes que solicitan apoyo

39,825

39,825

100

**GOBIERNO DEL ESTADO DE CHIHUAHUA
PRESUPUESTO DE EGRESOS 2019
PRESUPUESTO BASADO EN RESULTADOS**

415 - DESARROLLO INTEGRAL DE LA FAMILIA DEL ESTADO DE CHIHUAHUA

ALINEACIÓN AL PLAN ESTATAL DE DESARROLLO

E101T2 - DESARROLLO HUMANO Y SOCIAL - DESARROLLO SOCIAL - DERECHOS HUMANOS E INCLUSIÓN SOCIAL

PROGRAMA - 2E09319 ESPARCIMIENTO PARA EL DESARROLLO FAMILIAR 2019

DEFINICIÓN	BENEFICIARIOS			
	TIPO	TOTAL	MUJERES	HOMBRES
Ofrecer ámbitos de esparcimiento accesibles para los habitantes que tengan interés en la cultura, ciencia, tecnología, deportes acuáticos y convivencia familiar promoviendo valores, diversión sana, salud y cultura en nuestras instalaciones competitivas fomentando así la integración familiar.	Habitantes que tengan interés en la cultura, ciencia, tecnología, deportes acuáticos y convivencia familiar	205,000	104,550	100,450

INDICADORES ESTRATÉGICOS

OBJETIVO A MEDIR		DATOS DEL INDICADOR				
NIVEL	RESUMEN NARRATIVO	NOMBRE	FÓRMULA	META		
FIN	Contribuir a mejorar las condiciones inmediatas de vida de la población en situación de vulnerabilidad y pobreza mediante la oferta de espacios de esparcimiento que fortalezcan la integración familiar	Variación porcentual de productividad en los espacios de esparcimiento	$((PAEEt / PAEEt_1) - 1) * 100$	PAEEt = Personas que asisten a espacios de esparcimiento en el año t PAEEt_1 = Personas que asisten a espacios de esparcimiento en el año t-1	453,403 448,219	1.16
PROPÓSITO	Habitantes que tengan interés en la cultura, ciencia, tecnología, deportes acuáticos y convivencia familiar del estado de Chihuahua fortalecen su integración familiar	Porcentaje de habitantes que fortalecen su integración familiar	$(PECEA/PCSEA) * 100$	PECEA = Habitantes que fortalecen su integración familiar PCSEA = Total de habitantes	410,222 410,222	100

**GOBIERNO DEL ESTADO DE CHIHUAHUA
PRESUPUESTO DE EGRESOS 2019
PRESUPUESTO BASADO EN RESULTADOS**

415 - DESARROLLO INTEGRAL DE LA FAMILIA DEL ESTADO DE CHIHUAHUA

ALINEACIÓN AL PLAN ESTATAL DE DESARROLLO

E101T3 - DESARROLLO HUMANO Y SOCIAL - DESARROLLO SOCIAL - AGENDA TAI: TRANSPARENCIA, COMBATE A LA CORRUPCIÓN Y A LA IMPUNIDAD

PROGRAMA - 3M04319 GESTIÓN INSTITUCIONAL DIF 2019

DEFINICIÓN

BENEFICIARIOS

TIPO

TOTAL

MUJERES

HOMBRES

Personal institucional del Desarrollo Integral de la Familia

648

407

241

Acciones encaminadas a mejorar la gestión institucional en el personal del Desarrollo Integral de la Familia, propiciando que los recursos públicos sean ejercidos de acuerdo a los objetivos y metas establecidas, así como en estricto apego a las disposiciones legales aplicables y a la normatividad vigente. Todo ello bajo los criterios de eficacia, eficiencia, economía, racionalidad, transparencia y honradez.

INDICADORES ESTRATÉGICOS

OBJETIVO A MEDIR

DATOS DEL INDICADOR

NIVEL

RESUMEN NARRATIVO

NOMBRE

FÓRMULA

META

FIN Contribuir a la administración eficiente y eficaz de los recursos públicos financieros, materiales y humanos dentro de los principios de austeridad, mediante el apoyo en la dirección, administración, planeación, comunicación y control en las actividades que desarrollan

Variación porcentual de la calificación de transparencia

$((CTR / CTF_4) - 1) * 100$

CTR = Calificación de transparencia a inicio de año t
CTF_4 = Calificación de transparencia a final de año t_4

100

100

0

PROPÓSITO Personal institucional del Desarrollo Integral de la Familia estatal incrementan la eficacia y eficiencia en el cumplimiento de las metas y ejercicio del gasto

Variación porcentual de crecimiento de los beneficiarios de los programas

$((Bt/Bt_1)-1)*100$

Bt = Beneficiarios de los programa en el año t
Bt_1 = Beneficiarios de los programas en el año t-1

1,740,648

1,532,607

13.57

**GOBIERNO DEL ESTADO DE CHIHUAHUA
PRESUPUESTO DE EGRESOS 2019
PRESUPUESTO BASADO EN RESULTADOS**

416 - INSTITUTO CHIHUAHUENSE DE LAS MUJERES

MISIÓN

VISIÓN

El Instituto Chihuahuense de las Mujeres tiene por objeto implementar políticas públicas que promuevan el desarrollo integral de las mujeres y su participación plena en todas las áreas de la vida económica, social, política, familiar y cultural; así como consolidar las condiciones para que tomen parte activa en las decisiones, responsabilidades y beneficios del desarrollo, en igualdad de condiciones que los varones.

El Instituto Chihuahuense de las Mujeres es un organismo líder caracterizado por acciones que inciden en el desarrollo integral de las mujeres. El Instituto tiene presencia y peso político en el estado y es reconocido a nivel nacional e internacional.

ALINEACIÓN AL PLAN ESTATAL DE DESARROLLO

E101T2 - DESARROLLO HUMANO Y SOCIAL - DESARROLLO SOCIAL - DERECHOS HUMANOS E INCLUSIÓN SOCIAL

PROGRAMA - 2E03719 PREVENCIÓN Y ATENCIÓN DE MUJERES EN SITUACIÓN DE VIOLENCIA 2019

DEFINICIÓN

BENEFICIARIOS

TIPO

TOTAL

MUJERES

HOMBRES

Realizar acciones que contribuyan a la prevención de la violencia de género y contra las mujeres.

Mujeres en situación de violencia

18,000

18,000

0

INDICADORES ESTRATÉGICOS

OBJETIVO A MEDIR

DATOS DEL INDICADOR

NIVEL

RESUMEN NARRATIVO

NOMBRE

FÓRMULA

META

PROPÓSITO Mujeres en situación de violencia que solicitan los servicios del instituto son atendidas en tiempo y forma

Porcentaje de mujeres en situación de violencia atendidas

$(TMA/MP)*100$

TMA = Total de mujeres atendidas
MP = Mujeres programadas

18,000
18,000

100

**GOBIERNO DEL ESTADO DE CHIHUAHUA
PRESUPUESTO DE EGRESOS 2019
PRESUPUESTO BASADO EN RESULTADOS**

416 - INSTITUTO CHIHUAHUENSE DE LAS MUJERES

ALINEACIÓN AL PLAN ESTATAL DE DESARROLLO

E502T2 - GOBIERNO RESPONSABLE - EFICIENCIA GUBERNAMENTAL - DERECHOS HUMANOS E INCLUSIÓN SOCIAL

PROGRAMA - 2P01619 INSTITUCIONALIZACIÓN DE LA PERSPECTIVA DE GÉNERO EN LA ADMINISTRACIÓN PÚBLICA 2019

DEFINICIÓN

BENEFICIARIOS

TIPO

TOTAL

MUJERES

HOMBRES

Dependencias gubernamentales

15

Establece las acciones realizadas en las dependencias gubernamentales para lograr la igualdad entre mujeres y hombres y la no discriminación en las políticas públicas y acciones, identificando aquellas políticas y situaciones de desigualdad o violencia, que sitúan a las mujeres en algún tipo de desventaja de oportunidades para alcanzar su inclusión, y que permita en los ámbitos familiar, social, económico, laboral y político un pleno desarrollo para que tomen parte activa en las decisiones, responsabilidades y beneficios del desarrollo, en igualdad de condiciones que los hombres.

INDICADORES ESTRATÉGICOS

OBJETIVO A MEDIR

DATOS DEL INDICADOR

NIVEL

RESUMEN NARRATIVO

NOMBRE

FÓRMULA

META

PROPÓSITO	Las dependencias gubernamentales son fortalecidas por el Instituto Chihuahuense de las Mujeres para que logren implementar los procesos para la transversalidad de la perspectiva de género	Porcentaje de dependencias gubernamentales fortalecidas	$(DF/DP)*100$	DF = Dependencias fortalecidas DP = Dependencias programadas	15 15	100
-----------	---	---	---------------	---	----------	-----

**GOBIERNO DEL ESTADO DE CHIHUAHUA
PRESUPUESTO DE EGRESOS 2019
PRESUPUESTO BASADO EN RESULTADOS**

417 - CONSEJO ESTATAL DE POBLACION

MISIÓN

VISIÓN

Promover y ejecutar acciones específicas en materia de población, a fin de que el ritmo de crecimiento, el volumen, la estructura y la distribución de la población, dentro del estado, sean acordes con el Programa Nacional de Población, los programas de población regionales y con el Plan Estatal de Desarrollo, con la finalidad de elevar la calidad de vida y a su vez éstos respondan a las necesidades de la dinámica demográfica estatal.

Establecer, coordinar y evaluar la aplicación de la política de población en la entidad a través de la generación y difusión de los conocimientos que hagan conciencia de las causas que originan los problemas demográficos y la importancia y trascendencia de acciones que a través de la educación en población y la información motiven cambios de actitudes libres y responsables en todos los habitantes; así como la integración de los criterios demográficos en el ámbito de la planeación pública, social y privada y se coadyuve en la administración pública al cumplimiento de sus metas.

ALINEACIÓN AL PLAN ESTATAL DE DESARROLLO

E101T1 - DESARROLLO HUMANO Y SOCIAL - DESARROLLO SOCIAL - OPCIÓN PREFERENCIAL POR LAS PERSONAS EN SITUACIÓN DE POBREZA

PROGRAMA - 2E01619 REGISTRO Y CONTROL ESTADÍSTICO DE LA POBLACIÓN 2019

DEFINICIÓN

BENEFICIARIOS

TIPO

TOTAL

MUJERES

HOMBRES

Promover y ejecutar las acciones específicas en materia de población, a fin de que el ritmo de crecimiento y distribución de la población dentro del estado, sean acordes con los programas de población regional y nacional, y con los programas de desarrollo socioeconómico y que estos últimos respondan a las necesidades de la dinámica demográfica.

Población atendida de Chihuahua

43,000

21,500

21,500

INDICADORES ESTRATÉGICOS

OBJETIVO A MEDIR

DATOS DEL INDICADOR

NIVEL

RESUMEN NARRATIVO

NOMBRE

FÓRMULA

META

PROPÓSITO La población atendida de Chihuahua cuenta con información en materia sociodemográfica

Variación porcentual de población informada en materia sociodemográfica

$((TPACT/TPACT_{-1})-1)*100$

TPACT = Población atendida por el COESPO en el año actual
TPACT_1 = Población atendida por el COESPO en el año anterior

43,000

42,000

2.38

**GOBIERNO DEL ESTADO DE CHIHUAHUA
PRESUPUESTO DE EGRESOS 2019
PRESUPUESTO BASADO EN RESULTADOS**

417 - CONSEJO ESTATAL DE POBLACION

ALINEACIÓN AL PLAN ESTATAL DE DESARROLLO

E101T2 - DESARROLLO HUMANO Y SOCIAL - DESARROLLO SOCIAL - DERECHOS HUMANOS E INCLUSIÓN SOCIAL

PROGRAMA - 2P03119 CENTRO DE ATENCIÓN INTEGRAL A MIGRANTES (CAIM) 2019

DEFINICIÓN

BENEFICIARIOS

TIPO

TOTAL

MUJERES

HOMBRES

Personas migrantes

14,400

2,880

11,520

Favorecer la atención integral de las personas migrantes y de los retos derivados del fenómeno migratorio, por medio de la implementación de acciones y servicios que contribuyan a mejorar su calidad de vida y el ejercicio pleno de sus derechos.

INDICADORES ESTRATÉGICOS

OBJETIVO A MEDIR

DATOS DEL INDICADOR

NIVEL

RESUMEN NARRATIVO

NOMBRE

FÓRMULA

META

PROPÓSITO Las personas migrantes y/o en situación de movilidad humana, cuentan con atención y servicios de calidad

Variación porcentual de población beneficiada en materia migratoria

$((PBMMt/PBMMt_1)-1)*100$

PBMMt = Población beneficiada en materia migratoria en el año actual
PBMMt_1 = Población beneficiada en materia migratoria en el año anterior

14,400

14,400

0

**GOBIERNO DEL ESTADO DE CHIHUAHUA
PRESUPUESTO DE EGRESOS 2019
PRESUPUESTO BASADO EN RESULTADOS**

418 - UNIVERSIDAD AUTONOMA DE CHIHUAHUA

MISIÓN

Somos una Institución de Educación Superior Pública y socialmente responsable que tiene el compromiso de coadyuvar con el desarrollo sustentable social y económico de la entidad, así como preservar, conservar y fomentar las diversas manifestaciones de la cultura, a favor de una mejor calidad de vida de los mexicanos y en particular, de los chihuahuenses.

Hacemos nuestra la tarea de formar personas íntegras, con valores universales y capaces de dar respuestas pertinentes y creativas ante un mundo en constante cambio, así como generar, aplicar, difundir, transferir conocimientos y desarrollar tecnologías, mediante una planta académica de alto nivel y programas universitarios de reconocida calidad, cuya aplicación sea útil para la sociedad y a ella misma.

VISIÓN

En el año 2021, la Universidad Autónoma de Chihuahua:

- I. Es una Institución de Educación Superior, abierta, incluyente, proactiva, bilingüe, multicultural y con perspectiva global, que promueve entre sus integrantes el desarrollo humano a través del cuidado de la salud, la equidad y el disfrute de la ciencia, la tecnología, la cultura y la creación artística y con un alto grado de compromiso y responsabilidad social...
- II. Desarrolla una intensa colaboración multi e interdisciplinaria entre campus, dependencias de educación superior y cuerpos académicos, que coadyuva a articular y potenciar sus capacidades para el cumplimiento de sus funciones...
- III. Constituye un centro de referencia mundial por:
 - a) La formación integral de profesionales, científicos, tecnólogos, humanistas, artistas y líderes, socialmente responsables y con sólidas competencias ...
 - b) Su campus virtual en el cual se ofertan programas de licenciatura, posgrado y de actualización y capacitación...
 - c) Sus contribuciones oportunas y relevantes al diseño, implementación y evaluación de políticas públicas, a la solución de problemáticas...
 - d) Su participación en proyectos líderes de alcance internacional en la generación y aplicación de tecnología;
 - e) Sus esquemas efectivos de vinculación con los sectores público, social y empresarial del Estado, y
 - f) Su Agenda de Responsabilidad Social Universitaria...
- IV. Cuenta con una oferta de programas de licenciatura y posgrado reconocida por su buena calidad a través de los esquemas y procedimientos vigentes de evaluación y acreditación....
- V. Participa activamente en alianzas y redes de colaboración y movilidad académica con instituciones de educación superior y centros de investigación nacionales y extranjeros....
- VI. Posee una planta de profesores suficiente y altamente competente y competitiva para el cumplimiento de sus funciones. Los profesores de tiempo completo cuentan con estudios de posgrado, la mayoría con el grado de doctor... Los profesores de tiempo parcial son profesionistas reconocidos en su campo de actividad para enriquecer con la práctica profesional, la formación de los estudiantes y se mantienen actualizados ...
- VII. Cuenta con una oferta de educación continua amplia, diversificada, pertinente, de calidad para la actualización y capacitación de profesionales en activo y para la educación de adultos....
- VIII. Cuenta con programas de extensión y difusión de la cultura, con un fuerte vínculo social que contribuye a fortalecer la identidad estatal y nacional y a mejorar la calidad de vida de la población....
- IX. Posee esquemas efectivos de participación social que coadyuvan a fortalecer continuamente los esquemas de vinculación...
- X. Posee un sistema de gestión para la mejora continua y el aseguramiento de la calidad para todas las funciones sustantivas y adjetivas y para la transparencia y rendición oportuna de cuentas a la sociedad.

**GOBIERNO DEL ESTADO DE CHIHUAHUA
PRESUPUESTO DE EGRESOS 2019
PRESUPUESTO BASADO EN RESULTADOS**

418 - UNIVERSIDAD AUTONOMA DE CHIHUAHUA

ALINEACIÓN AL PLAN ESTATAL DE DESARROLLO

E103T2 - DESARROLLO HUMANO Y SOCIAL - EDUCACIÓN - DERECHOS HUMANOS E INCLUSIÓN SOCIAL

PROGRAMA - 2E05119 VINCULACIÓN Y SERVICIOS EDUCATIVOS 2019

DEFINICIÓN

BENEFICIARIOS

TIPO

TOTAL

MUJERES

HOMBRES

Alumnas y alumnos

26,575

14,329

12,246

Fortalecer los servicios para los alumnos y alumnas de la educación superior tecnológica y la vinculación con el sector educativo, social y productivo, mediante la disposición permanente y oportuna de los recursos humanos, materiales y financieros; cumpliendo con el control interno y rendición de cuentas bajo los principios de eficacia, eficiencia, calidad y economía.

INDICADORES ESTRATÉGICOS

OBJETIVO A MEDIR

DATOS DEL INDICADOR

NIVEL

RESUMEN NARRATIVO

NOMBRE

FÓRMULA

META

PROPÓSITO	Alumnas y alumnos formados de manera integral, socialmente responsables y con sólidas competencias se incorporan en los escenarios laborales para desarrollarse en un entorno global	Porcentaje de egresados incorporados en el sector laboral	(TEISL / TEE)*100	TEISL = Total de egresados incorporados en el sector laboral TEE = Total de egresados	2,254 4,230	53.29
-----------	--	---	-------------------	--	----------------	-------

**GOBIERNO DEL ESTADO DE CHIHUAHUA
PRESUPUESTO DE EGRESOS 2019
PRESUPUESTO BASADO EN RESULTADOS**

418 - UNIVERSIDAD AUTONOMA DE CHIHUAHUA

ALINEACIÓN AL PLAN ESTATAL DE DESARROLLO

E103T2 - DESARROLLO HUMANO Y SOCIAL - EDUCACIÓN - DERECHOS HUMANOS E INCLUSIÓN SOCIAL

PROGRAMA - 2E06819 COBERTURA EN EDUCACIÓN SUPERIOR LICENCIATURA 2019

DEFINICIÓN

BENEFICIARIOS

TIPO

TOTAL

MUJERES

HOMBRES

Alumnas y alumnos

10,348

5,299

5,049

Se orienta a las acciones y proyectos de regulación, desarrollo, promoción y prestación de servicios educativos que otorguen mayores oportunidades de acceso a la educación superior a nivel superior universitario o profesional asociado, licenciatura y universitaria para las y los alumnos.

INDICADORES ESTRATÉGICOS

OBJETIVO A MEDIR

DATOS DEL INDICADOR

NIVEL

RESUMEN NARRATIVO

NOMBRE

FÓRMULA

META

PROPÓSITO Alumnas y alumnos acceden con igualdad de oportunidades a los servicios de educación superior of recidos

Porcentaje de absorción de la matrícula egresada de media superior estatal que ingresa a nivel superior en la Universidad Autónoma de Chihuahua (UACH)

$(AC / MEMS_ECH) * 100$

AC = Número de alumnas y alumnos aceptados en el servicio de educación superior en la Universidad Autónoma de Chihuahua (UACH)
MEMS_ECH = Matrícula egresada de media superior en el estado de Chihuahua

10,348

37,994

27.24

**GOBIERNO DEL ESTADO DE CHIHUAHUA
PRESUPUESTO DE EGRESOS 2019
PRESUPUESTO BASADO EN RESULTADOS**

418 - UNIVERSIDAD AUTONOMA DE CHIHUAHUA

ALINEACIÓN AL PLAN ESTATAL DE DESARROLLO

E103T2 - DESARROLLO HUMANO Y SOCIAL - EDUCACIÓN - DERECHOS HUMANOS E INCLUSIÓN SOCIAL

PROGRAMA - 2E07219 DOCENCIA EN EDUCACIÓN SUPERIOR LICENCIATURA 2019

DEFINICIÓN

BENEFICIARIOS

TIPO

TOTAL

MUJERES

HOMBRES

Alumnas y alumnos

26,575

14,329

12,246

Se orienta a las acciones y proyectos que permiten la correcta prestación y regulación de los servicios para educación superior en licenciatura, que aporten mayor calidad a la educación que se brinda en nivel superior universitario o profesional asociado, licenciatura y universitaria.

INDICADORES ESTRATÉGICOS

OBJETIVO A MEDIR

DATOS DEL INDICADOR

NIVEL

RESUMEN NARRATIVO

NOMBRE

FÓRMULA

META

PROPÓSITO Alumnas y alumnos concluyen su educación superior en programas educativos de calidad, formados de manera integral y con sentido humanista

Porcentaje de las y los egresados de programas educativos reconocidos por su buena calidad

$(AE_PEBC / AET) * 100$

AE_PEBC = Total de alumnas y alumnos egresados de programas educativos reconocidos por su buena calidad
AET = Total de alumnas y alumnos egresados

3,200

4,230

75.65

**GOBIERNO DEL ESTADO DE CHIHUAHUA
PRESUPUESTO DE EGRESOS 2019
PRESUPUESTO BASADO EN RESULTADOS**

418 - UNIVERSIDAD AUTONOMA DE CHIHUAHUA

ALINEACIÓN AL PLAN ESTATAL DE DESARROLLO

E103T2 - DESARROLLO HUMANO Y SOCIAL - EDUCACIÓN - DERECHOS HUMANOS E INCLUSIÓN SOCIAL

PROGRAMA - 2E07319 DOCENCIA EN EDUCACIÓN SUPERIOR POSGRADO 2019

DEFINICIÓN	BENEFICIARIOS			
	TIPO	TOTAL	MUJERES	HOMBRES
El programa de docencia se orienta exclusivamente al posgrado; lo que significa que forma investigadores especializados en temáticas socio ambientales, de sustentabilidad, humanísticas, tecnologías de información (TICS) que son entregados a la sociedad permitiendo la mejora continua en la educación, calidad de vida y una sociedad más comprometida con la cultura, ambiente y compromiso social. Lo anterior permite la operación de un laboratorio de ideas en apoyo a la confexión de políticas públicas.	Alumnos y alumnas	2,077	1,021	1,056

INDICADORES ESTRATÉGICOS

OBJETIVO A MEDIR		DATOS DEL INDICADOR				
NIVEL	RESUMEN NARRATIVO	NOMBRE	FÓRMULA	META		
PROPÓSITO	Las alumnas y los alumnos cuentan con una formación de alto nivel desarrollandose como profesionistas científicos, tecnólogos y líderes socialmente responsables; capaces de solucionar, crear, innovar y eficientar el uso sustentable de recursos	Porcentaje de profesionistas a nivel posgrado del estado atendidas por la Universidad Autónoma de Chihuahua (UACH)	$(TPP_UACH/TPP_ECH)*100$	TPP_UACH = Total de profesionistas a nivel posgrado atendidos en la Universidad Autónoma de Chihuahua (UACH) TPP_ECH = Total de profesionistas a nivel posgrado del estado de Chihuahua	2,060	30.17
					6,829	

**GOBIERNO DEL ESTADO DE CHIHUAHUA
PRESUPUESTO DE EGRESOS 2019
PRESUPUESTO BASADO EN RESULTADOS**

418 - UNIVERSIDAD AUTONOMA DE CHIHUAHUA

ALINEACIÓN AL PLAN ESTATAL DE DESARROLLO

E103T2 - DESARROLLO HUMANO Y SOCIAL - EDUCACIÓN - DERECHOS HUMANOS E INCLUSIÓN SOCIAL

PROGRAMA - 2E14219 FORTALECIMIENTO DE LA GESTIÓN EDUCATIVA, INCLUYENTE E INNOVADORA 2019

DEFINICIÓN

BENEFICIARIOS

TIPO

TOTAL

MUJERES

HOMBRES

Alumnas y alumnos

26,575

14,329

12,246

Se orienta a la correcta prestación de servicios educativos de nivel superior con el objetivo del aseguramiento de la calidad de las funciones sustantivas y adjetivas de la institución mediante una gestión holística, innovadora, incluyente, eficiente y oportuna de los recursos intelectuales, académicos, financieros y patrimoniales con el objetivo de ser una institución pertinente, socialmente responsable y con alto sentido de pertenencia que satisfaga las necesidades de la comunidad universitaria.

INDICADORES ESTRATÉGICOS

OBJETIVO A MEDIR

DATOS DEL INDICADOR

NIVEL

RESUMEN NARRATIVO

NOMBRE

FÓRMULA

META

PROPÓSITO	Alumnas y alumnos satisfechos con la calidad de la gestión de los servicios educativos de la institución	Porcentaje de alumnas y alumnos satisfechos con la calidad de la gestión educativa de la institución	(ASAG/ME)*100	ASAG = Alumnas y alumnos satisfechos con la administración y gestión de la institución ME = Matrícula encuestada	1,170 1,500	78
-----------	--	--	---------------	---	----------------	----

**GOBIERNO DEL ESTADO DE CHIHUAHUA
PRESUPUESTO DE EGRESOS 2019
PRESUPUESTO BASADO EN RESULTADOS**

418 - UNIVERSIDAD AUTONOMA DE CHIHUAHUA

ALINEACIÓN AL PLAN ESTATAL DE DESARROLLO

E103T2 - DESARROLLO HUMANO Y SOCIAL - EDUCACIÓN - DERECHOS HUMANOS E INCLUSIÓN SOCIAL

PROGRAMA - 2K01719 INFRAESTRUCTURA EDUCATIVA SUPERIOR 2019

DEFINICIÓN

BENEFICIARIOS

TIPO

TOTAL

MUJERES

HOMBRES

Construcción, equipamiento, conservación y rehabilitación de infraestructura física de planteles escolares del nivel de educación superior según las necesidades de cada plantel. Aplica para todas las escuelas públicas y tiene por objeto ampliar, mejorar y mantener en buen estado físico la infraestructura, así como optimizar el funcionamiento de la misma, que permita mantener instalaciones dignas.

Alumnas y alumnos de la Universidad Autónoma de Chihuahua 2,523 989 1,534

INDICADORES ESTRATÉGICOS

OBJETIVO A MEDIR

DATOS DEL INDICADOR

NIVEL

RESUMEN NARRATIVO

NOMBRE

FÓRMULA

META

PROPÓSITO	Alumnas y alumnos de la Universidad Autónoma de Chihuahua cuentan con espacios educativos adecuados y suficientes	Porcentaje de alumnos y alumnas beneficiados con construcción de infraestructura educativa	$(AB/MRC)*100$	AB = Alumnos y alumnas beneficiados con espacios educativos construidos MRC = Matricula con requerimiento de construcción	2,523 2,523	100
-----------	---	--	----------------	--	----------------	-----

**GOBIERNO DEL ESTADO DE CHIHUAHUA
PRESUPUESTO DE EGRESOS 2019
PRESUPUESTO BASADO EN RESULTADOS**

419 - UNIVERSIDAD AUTONOMA DE CD. JUAREZ

MISIÓN

VISIÓN

La Universidad Autónoma de Ciudad Juárez es una institución pública, autónoma, con la misión de crear, conservar y transmitir el conocimiento; encarnar, inculcar y promover valores que reconocen: la identidad y diversidad cultural del país; la convivencia igualitaria entre hombres y mujeres; la libre difusión de las ideas; la adopción de hábitos y prácticas saludables; la participación cívica, solidaria e informada, con el propósito de formar profesionales competitivos a nivel internacional a través de programas educativos de calidad; investigación científica pertinente al entorno regional; cuerpos académicos consolidados; infraestructura que facilite el acceso al conocimiento y el aprendizaje autodirigido; programas permanentes de difusión cultural y una organización certificada, socialmente responsable, incluyente, sustentable y libre de violencia.

En el año 2018 la Universidad Autónoma de Ciudad Juárez es una institución altamente eficiente en la formación de ciudadanos y ciudadanas con elevado compromiso social y alta competitividad profesional; brinda amplias oportunidades de acceso y permanencia en la educación superior; es un referente para la generación y difusión del conocimiento en el norte de México; contribuye a la diversificación de las actividades económicas promoviendo la aplicación de los resultados de la investigación científica y tecnológica en las empresas locales; y mejora la calidad de vida de la región Paso del Norte mediante una agenda permanente de actividades recreativas, culturales y deportivas en las que se inculcan y promueven los valores institucionales.

ALINEACIÓN AL PLAN ESTATAL DE DESARROLLO

E103T2 - DESARROLLO HUMANO Y SOCIAL - EDUCACIÓN - DERECHOS HUMANOS E INCLUSIÓN SOCIAL

PROGRAMA - 2E14019 VINCULACIÓN, EXTENSIÓN Y SERVICIOS ACADÉMICOS EN EDUCACIÓN MEDIA SUPERIOR Y SUPERIOR 2019

DEFINICIÓN

BENEFICIARIOS

TIPO

TOTAL

MUJERES

HOMBRES

Alumnos y alumnas

31,205

16,393

14,812

Fortalecer los esquemas de vinculación de los alumnos y alumnas de educación superior con el sector educativo, social y productivo que incidan en el bienestar social, el crecimiento económico y la transferencia de conocimientos científicos-tecnológicos con un alto grado de responsabilidad social, mediante la disposición transparente y oportuna de los recursos. Así como la difusión y divulgación del arte, la cultura y la ciencia en conjunto con la promoción del deporte para el fortalecimiento de la formación integral de los estudiantes de manera incluyente y con sentido humanista que aporten soluciones innovadoras al entorno.

INDICADORES ESTRATÉGICOS

OBJETIVO A MEDIR

DATOS DEL INDICADOR

NIVEL

RESUMEN NARRATIVO

NOMBRE

FÓRMULA

META

PROPÓSITO	Las y los alumnos se insertan en los escenarios laborales al ser formados de manera integral, socialmente responsables y con sólidas competencias para el desarrollo de las exigencias del entorno global.	Porcentaje de egresados en el sector productivo	(ESP/ESE)*100	ESP = Egresados en el Sector Productivo ESE = Encuestas seguimiento de Egresados	982 183	536.61
-----------	--	---	---------------	---	------------	--------

**GOBIERNO DEL ESTADO DE CHIHUAHUA
PRESUPUESTO DE EGRESOS 2019
PRESUPUESTO BASADO EN RESULTADOS**

419 - UNIVERSIDAD AUTONOMA DE CD. JUAREZ

ALINEACIÓN AL PLAN ESTATAL DE DESARROLLO

E103T2 - DESARROLLO HUMANO Y SOCIAL - EDUCACIÓN - DERECHOS HUMANOS E INCLUSIÓN SOCIAL

PROGRAMA - 2E14119 CALIDAD DE LOS SERVICIOS DE EDUCACIÓN SUPERIOR (COBERTURA Y DOCENCIA) 2019

DEFINICIÓN

BENEFICIARIOS

TIPO

TOTAL

MUJERES

HOMBRES

Alumnos y alumnas

30,374

16,094

14,280

Asegurar la cobertura y calidad de los servicios de educación superior a través de la implementación de acciones y proyectos que permitan la correcta prestación, regulación y evaluación mediante la formación integral de los estudiantes con criterios de la mejora continua, que contribuyen al desarrollo de ambientes escolares propicios orientados a la inclusión, equidad y perspectiva de género que generan armonía social permitiendo con ello elevar el logro educativo.

INDICADORES ESTRATÉGICOS

OBJETIVO A MEDIR

DATOS DEL INDICADOR

NIVEL

RESUMEN NARRATIVO

NOMBRE

FÓRMULA

META

PROPÓSITO	Las y los alumnos de educación media superior cuentan con acceso a los servicios de educación superior, permanecen y concluyen satisfactoriamente	Porcentaje de alumnos aceptados en educación superior	(AAC / ASP)*100	AAC = Alumnos aceptados en educación superior ASP = Aspirantes a educación superior	8,017 12,695	63.15
-----------	---	---	-----------------	--	-----------------	-------

**GOBIERNO DEL ESTADO DE CHIHUAHUA
PRESUPUESTO DE EGRESOS 2019
PRESUPUESTO BASADO EN RESULTADOS**

419 - UNIVERSIDAD AUTONOMA DE CD. JUAREZ

ALINEACIÓN AL PLAN ESTATAL DE DESARROLLO

E103T2 - DESARROLLO HUMANO Y SOCIAL - EDUCACIÓN - DERECHOS HUMANOS E INCLUSIÓN SOCIAL

PROGRAMA - 2K01719 INFRAESTRUCTURA EDUCATIVA SUPERIOR 2019

DEFINICIÓN

BENEFICIARIOS

TIPO

TOTAL

MUJERES

HOMBRES

Alumnas y alumnos

3,179

1,524

1,655

Construcción, equipamiento, conservación y rehabilitación de infraestructura física de planteles escolares del nivel de educación superior según las necesidades de cada plantel. Aplica para todas las escuelas públicas y tiene por objeto ampliar, mejorar y mantener en buen estado físico la infraestructura, así como optimizar el funcionamiento de la misma, que permita mantener instalaciones dignas.

INDICADORES ESTRATÉGICOS

OBJETIVO A MEDIR

DATOS DEL INDICADOR

NIVEL

RESUMEN NARRATIVO

NOMBRE

FÓRMULA

META

PROPÓSITO	Las y los alumnos de educación superior cuentan con espacios educativos adecuados y suficientes	Porcentaje de alumnos de educación superior beneficiados con la construcción de infraestructura educativa	(AB/MT)*100	AB = Alumnos Beneficiados MT = Matrícula Total	3,179 29,403	10.81
-----------	---	---	-------------	---	-----------------	-------

**GOBIERNO DEL ESTADO DE CHIHUAHUA
PRESUPUESTO DE EGRESOS 2019
PRESUPUESTO BASADO EN RESULTADOS**

421 - PENSIONES CIVILES DEL ESTADO DE CHIHUAHUA

MISIÓN

VISIÓN

Ser una institución que proporciona seguridad social a las y los derechohabientes, a través de servicio con calidad, ética y humanismo, para incidir en mejorar su calidad de vida.

Ser una institución con prestigio y reconocimiento por la calidad en la seguridad social que proporciona a sus derechohabientes a través de tecnología de vanguardia con transparencia y equilibrio con el entorno.

ALINEACIÓN AL PLAN ESTATAL DE DESARROLLO

E502T2 - GOBIERNO RESPONSABLE - EFICIENCIA GUBERNAMENTAL - DERECHOS HUMANOS E INCLUSIÓN SOCIAL

PROGRAMA - 5J00119 PRESTACIONES SOCIOECONÓMICAS A JUBILADOS, PENSIONADOS Y TRABAJADORES AL SERVICIO DEL ESTADO 2019

DEFINICIÓN

BENEFICIARIOS

TIPO

TOTAL

MUJERES

HOMBRES

Prestaciones socioeconómicas otorgadas con equidad, justicia y oportunidad, en estricto apego a las disposiciones legales aplicables, para los jubilados, pensionados y trabajadores al servicio del estado de los entes públicos afiliados a las instituciones encomendadas para otorgar estos servicios.

Las y los afiliados de Pensiones Civiles del Estado

134,456

67,228

67,228

INDICADORES ESTRATÉGICOS

OBJETIVO A MEDIR

DATOS DEL INDICADOR

NIVEL

RESUMEN NARRATIVO

NOMBRE

FÓRMULA

META

PROPÓSITO	Las y los afiliados de Pensiones Civiles del Estado reciben prestaciones económicas con oportunidad	Variación porcentual del recurso recibido por las y los afiliados por prestaciones económicas en relación a las recibidas año inmediato anterior	$((TPEO/TPEO_1)-1)*100$	TPEO = Monto total en dinero para otorgar las Prestaciones económicas del periodo del año actual TPEO_1 = Monto total en dinero para otorgar las prestaciones económicas en el mismo periodo del año inmediato anterior	3,383,944,309 2,474,348,500	36.76
-----------	---	--	-------------------------	--	--------------------------------	-------

**GOBIERNO DEL ESTADO DE CHIHUAHUA
PRESUPUESTO DE EGRESOS 2019
PRESUPUESTO BASADO EN RESULTADOS**

421 - PENSIONES CIVILES DEL ESTADO DE CHIHUAHUA

ALINEACIÓN AL PLAN ESTATAL DE DESARROLLO

E102T2 - DESARROLLO HUMANO Y SOCIAL - SALUD - DERECHOS HUMANOS E INCLUSIÓN SOCIAL

PROGRAMA - 5T00319 SERVICIO MEDICO DE PENSIONES CIVILES DEL ESTADO 2019

DEFINICIÓN

BENEFICIARIOS

TIPO

TOTAL

MUJERES

HOMBRES

Las y los derechohabientes de Pensiones Civiles del Estado

85,152

51,092

34,060

Ofrecer un servicio de salud, a los jubilados, pensionados y trabajadores al servicio del Estado, afiliados a las instituciones encomendadas para otorgar estos servicios, que se destaque por su nivel de atención médica y humana y se caracterice por su calidad, seguridad y calidez.

INDICADORES ESTRATÉGICOS

OBJETIVO A MEDIR

DATOS DEL INDICADOR

NIVEL

RESUMEN NARRATIVO

NOMBRE

FÓRMULA

META

NIVEL	RESUMEN NARRATIVO	NOMBRE	FÓRMULA	META
PROPÓSITO	Las y los derechohabientes de Pensiones Civiles del Estado reciben las acciones de salud según corresponda al grupo etario al que pertenece	Variación porcentual de las acciones curativas	$((TACP/TACP_1)-1)*100$ TACP = Total de Acciones Curativas prestadas el año actual TACP_1 = Total de Acciones Curativas prestadas el año anterior	1,125,000 1,075,000 4.65
		Porcentaje de derechohabientes que recibieron acciones preventivas	$(TDRTAP/TDH)*100$ TDRTAP = Total de derechohabientes que recibieron todas las acciones preventivas TDH = Total de derechohabientes	70,100 85,152 82.32

**GOBIERNO DEL ESTADO DE CHIHUAHUA
PRESUPUESTO DE EGRESOS 2019
PRESUPUESTO BASADO EN RESULTADOS**

422 - JUNTA CENTRAL DE AGUA Y SANEAMIENTO

MISIÓN

VISIÓN

Proveer con calidad, eficiencia y eficacia los servicios de agua potable y saneamiento para el bienestar, incrementando la calidad de vida y el cuidado del entorno ecológico de los habitantes del estado, a través del perfeccionamiento total de nuestro personal, en apego al marco legal aplicable.

Garantizar el suministro de agua potable y el saneamiento a las generaciones actuales y futuras del estado. Satisfacer las necesidades de nuestros clientes y que los indicadores de gestión coloquen a este organismo como líder en el país.

ALINEACIÓN AL PLAN ESTATAL DE DESARROLLO

E302T1 - INFRAESTRUCTURA, DESARROLLO URBANO Y MEDIO AMBIENTE - AGUA Y SANEAMIENTO - OPCIÓN PREFERENCIAL POR LAS PERSONAS EN SITUACIÓN DE POBREZA

PROGRAMA - 2K02019 AGUA POTABLE, DRENAJE Y TRATAMIENTO 2019

DEFINICIÓN

BENEFICIARIOS

TIPO

TOTAL

MUJERES

HOMBRES

Población

452,135

230,589

221,546

Programa estatal para el desarrollo de los sistemas de agua potable, drenaje y tratamiento en centros de población del estado, mediante acciones de construcción, ampliación, rehabilitación y mejoramiento de la infraestructura hidráulica, así como los estudios y proyectos necesarios para el desarrollo de las acciones; con el fin de suministrar y tratar agua de diversos usos.

INDICADORES ESTRATÉGICOS

OBJETIVO A MEDIR

DATOS DEL INDICADOR

NIVEL

RESUMEN NARRATIVO

NOMBRE

FÓRMULA

META

PROPÓSITO La población del estado de Chihuahua cuentan con suficiente servicio de agua potable, drenaje y tratamiento

Porcentaje de población que cuenta con servicio de agua potable, drenaje y tratamiento por primera vez o se ve beneficiada por mejoras en los servicios

$(PR2t/PRP2t_1)*100$

PR2t = Población beneficiada real alcanzada que cuenta con servicios de agua drenaje y tratamiento
PRP2t_1 = Población beneficiada programada para este año

**GOBIERNO DEL ESTADO DE CHIHUAHUA
PRESUPUESTO DE EGRESOS 2019
PRESUPUESTO BASADO EN RESULTADOS**

425 - INSTITUTO CHIHUAHUENSE DEL DEPORTE Y CULTURA FISICA

MISIÓN

VISIÓN

Crear, desarrollar e implementar políticas públicas y acciones que fomenten la incorporación masiva de la población a actividades físicas, recreativas y deportivas, que fortalezcan el desarrollo humano y social y mejoren el nivel de bienestar, así como la promoción de igualdad de oportunidades para lograr la participación y excelencia en el deporte.

Lograr que Chihuahua sea reconocida como una entidad con un alto nivel de cultura física en donde se practique la actividad física, la recreación y el deporte, a través de programas permanentes y sistemáticos que apoyen la formación de chihuahuenses más sanos y competentes, con un amplio potencial de trabajo en equipo que se refleje en un mayor desarrollo humano y social, que estimule un mejoramiento de las condiciones de vida de la población y genere deportistas de excelencia.

ALINEACIÓN AL PLAN ESTATAL DE DESARROLLO

E104T2 - DESARROLLO HUMANO Y SOCIAL - DEPORTE - DERECHOS HUMANOS E INCLUSIÓN SOCIAL

PROGRAMA - 1S03119 APOYOS AL DEPORTE 2019

DEFINICIÓN

BENEFICIARIOS

TIPO

TOTAL

MUJERES

HOMBRES

Otorgar apoyos a atletas y entrenadores para el desarrollo de la cultura del deporte y activación física en el estado.

Población del estado de Chihuahua entre 4 a 65 años

3,075,845

1,531,475

1,544,370

INDICADORES ESTRATÉGICOS

OBJETIVO A MEDIR

DATOS DEL INDICADOR

NIVEL

RESUMEN NARRATIVO

NOMBRE

FÓRMULA

META

PROPÓSITO Los atletas y entrenadores cuentan con apoyos deportivos

Apoyos deportivos a atletas y entrenadores

AOAE/APAE

AOAE = Apoyos otorgados a atletas y entrenadores

200

1

APAE = Apoyos programados a atletas y entrenadores

200

**Gobierno del Estado de Chihuahua
Presupuesto de Egresos 2019
Presupuesto Basado en Resultados**

425 - INSTITUTO CHIHUAHUENSE DEL DEPORTE Y CULTURA FISICA

ALINEACIÓN AL PLAN ESTATAL DE DESARROLLO

E104T2 - DESARROLLO HUMANO Y SOCIAL - DEPORTE - DERECHOS HUMANOS E INCLUSIÓN SOCIAL

PROGRAMA - 1S03219 APOYOS DE VINCULACIÓN DEPORTIVA 2019

DEFINICIÓN

BENEFICIARIOS

TIPO

TOTAL

MUJERES

HOMBRES

Generar vinculación con organismos y/o asociaciones para detectar y estimular a los atletas afiliados a desarrollar la cultura del deporte de alto rendimiento en el estado.

Afiliado

20,595

7,502

13,093

INDICADORES ESTRATÉGICOS

OBJETIVO A MEDIR

DATOS DEL INDICADOR

NIVEL

RESUMEN NARRATIVO

NOMBRE

FÓRMULA

META

PROPÓSITO Las asociaciones vinculadas otros organismos para apoyo deportivo

Porcentaje de Asociaciones vinculadas con el Instituto Chihuahuense del Deporte y Cultura Física

$(AV/AR) * 100$

AV = Asociaciones vinculadas
AR = Asociaciones registradas

52
52

100

**GOBIERNO DEL ESTADO DE CHIHUAHUA
PRESUPUESTO DE EGRESOS 2019
PRESUPUESTO BASADO EN RESULTADOS**

425 - INSTITUTO CHIHUAHUENSE DEL DEPORTE Y CULTURA FISICA

ALINEACIÓN AL PLAN ESTATAL DE DESARROLLO

E104T2 - DESARROLLO HUMANO Y SOCIAL - DEPORTE - DERECHOS HUMANOS E INCLUSIÓN SOCIAL

PROGRAMA - 2E10319 PRÁCTICAS DEPORTIVAS FORMATIVAS 2019

DEFINICIÓN	BENEFICIARIOS			
	TIPO	TOTAL	MUJERES	HOMBRES
Crear relaciones de colaboración con las demás instituciones que organizan, promueven, patrocinan y difunden actividades deportivas, recreativas y de fomento a la cultura física para los jóvenes, niñas y niños de 6 a 18 años.	Jóvenes, niñas y niños de 6 a 18 años	413,143	225,914	187,229

INDICADORES ESTRATÉGICOS

OBJETIVO A MEDIR		DATOS DEL INDICADOR				
NIVEL	RESUMEN NARRATIVO	NOMBRE	FÓRMULA		META	
FIN	Contribuir a desarrollar la cultura del deporte y la activación física como una forma de atención a la salud y a la vez como un mecanismo de prevención de conductas antisociales, que fomente la igualdad entre hombres y mujeres, mediante la promoción de valores en los jóvenes chihuahuenses, a través del deporte	Porcentaje de personas que realizarán alguna actividad física	$(PERAF/TPE)*100$	PERAF = poblacion estudiantil que realizo alguna actividad física en el estado de Chihuahua TPE = total de la poblacion estudiantil	300,000 890,785	33.68
PROPÓSITO	Los jóvenes, niños, niñas de 6 a 18 años se les fomenta valores a través del deporte	Porcentaje de jóvenes de 6 a 18 años que realizarán alguna actividad física	$(PERAF/PERAFP)*100$	PERAF = Población estudiantil que realizó alguna actividad física en el estado PERAFP = población estudiantil que realizo alguna actividad física programada	300,000 300,000	100

**GOBIERNO DEL ESTADO DE CHIHUAHUA
PRESUPUESTO DE EGRESOS 2019
PRESUPUESTO BASADO EN RESULTADOS**

425 - INSTITUTO CHIHUAHUENSE DEL DEPORTE Y CULTURA FISICA

ALINEACIÓN AL PLAN ESTATAL DE DESARROLLO

E104T2 - DESARROLLO HUMANO Y SOCIAL - DEPORTE - DERECHOS HUMANOS E INCLUSIÓN SOCIAL

PROGRAMA - 2E10419 CONSERVACIÓN Y MANTENIMIENTO DE INSTALACIONES DEPORTIVAS 2019

DEFINICIÓN	BENEFICIARIOS			
	TIPO	TOTAL	MUJERES	HOMBRES
Reacondicionamiento y mantenimiento de instalaciones deportivas en beneficio de los deportistas y personas que realizan actividad física y recreativa.	Deportistas y personas que están en condiciones de hacer actividad física y recreativa	232,467	118,716	113,751

INDICADORES ESTRATÉGICOS

OBJETIVO A MEDIR		DATOS DEL INDICADOR				
NIVEL	RESUMEN NARRATIVO	NOMBRE	FÓRMULA	META		
FIN	Contribuir a desarrollar la cultura del deporte y la activación física como una forma de atención a la salud y a la vez como un mecanismo de prevención de conductas antisociales que fomente la igualdad entre hombres y mujeres, mediante la eficiente infraestructura deportiva en el Estado de Chihuahua	Instalaciones a cargo del Instituto Chihuahuense del Deporte y Cultura Física	$(IA/IP)*100$	IA = Instalaciones atendidas IP = Instalaciones programadas	220 220	100
PROPÓSITO	Deportistas y personas en condiciones de realizar activación física y recreativa cuentan con una infraestructura deportiva eficiente	Mantenimientos realizados	$(MR/MP)*100$	MR = Mantenimientos realizados MP = Mantenimientos programados	61 61	100

**GOBIERNO DEL ESTADO DE CHIHUAHUA
PRESUPUESTO DE EGRESOS 2019
PRESUPUESTO BASADO EN RESULTADOS**

425 - INSTITUTO CHIHUAHUENSE DEL DEPORTE Y CULTURA FISICA

ALINEACIÓN AL PLAN ESTATAL DE DESARROLLO

E104T2 - DESARROLLO HUMANO Y SOCIAL - DEPORTE - DERECHOS HUMANOS E INCLUSIÓN SOCIAL

PROGRAMA - 2F05319 PROMOCIÓN DEPORTIVA 2019

DEFINICIÓN	BENEFICIARIOS			
	TIPO	TOTAL	MUJERES	HOMBRES
Promover la cultura y desarrollo deportivo en la población del estado de Chihuahua para mejorar la calidad de vida y generar desarrollo de alto rendimiento deportivo.	Población del estado de Chihuahua entre 4 a 65 años	3,075,845	1,531,475	1,544,370

INDICADORES ESTRATÉGICOS

OBJETIVO A MEDIR		DATOS DEL INDICADOR				
NIVEL	RESUMEN NARRATIVO	NOMBRE	FÓRMULA	META		
FIN	Contribuir a impulsar programas de activación física y la práctica del deporte para apoyar a la salud física y mental de las y los chihuahuenses a través del mejoramiento de la calidad de vida mediante la promoción deportiva	Porcentaje de personas que realizaron alguna actividad física	$(\text{PRAF}/\text{TPH}) * 100$	PRAF = Población que realizo alguna actividad física en el estado de chihuahua TPH = Total de la población del estado de chihuahua	500,000	100
PROPÓSITO	Los chihuahuenses se les promueve e impulsa a través de participación en actividades físicas, deportivas y el desarrollo deportivo profesional y de alto rendimiento	Porcentaje de personas que realizaron activación física	$(\text{PRAF}/\text{TPO}) * 100$	PRAF = población que realizo alguna actividad física en el estado de chihuahua TPO = total de la poblacion objetivo	500,000	100

**GOBIERNO DEL ESTADO DE CHIHUAHUA
PRESUPUESTO DE EGRESOS 2019
PRESUPUESTO BASADO EN RESULTADOS**

426 - INSTITUTO CHIHUAHUENSE DE LA JUVENTUD

MISIÓN

VISIÓN

Promover, impulsar y ejecutar políticas públicas integrales en materia de juventud que permitan a las personas jóvenes de nuestro estado desarrollar su potencial en un marco de atención a sus necesidades. Considerando la modernización, la innovación tecnológica y de competencia para lograrlo.

Ser el Organismo de Gobierno que apoye a la población juvenil del estado con el firme propósito de ofrecerle alternativas para su desarrollo y participación, en los diversos ámbitos de la sociedad.

ALINEACIÓN AL PLAN ESTATAL DE DESARROLLO

E101T2 - DESARROLLO HUMANO Y SOCIAL - DESARROLLO SOCIAL - DERECHOS HUMANOS E INCLUSIÓN SOCIAL

PROGRAMA - 1S02219 PROGRAMA IMPULSANDO JUVENTUDES 2019

DEFINICIÓN

BENEFICIARIOS

TIPO

TOTAL

MUJERES

HOMBRES

Destina recursos a las y los adolescentes y jóvenes de 12 a 29 años de los municipios de Chihuahua y Juárez que lo soliciten para capacitación, asistencia técnica, y asesoría para realización de proyectos personales o profesionales.

Las y los adolescentes y jóvenes de 12 a 29 años de los municipios de Chihuahua y Juárez

100

50

50

INDICADORES ESTRATÉGICOS

OBJETIVO A MEDIR

DATOS DEL INDICADOR

NIVEL

RESUMEN NARRATIVO

NOMBRE

FÓRMULA

META

PROPÓSITO Las y los adolescentes y jóvenes de 12 a 29 años de los municipios de Chihuahua y Juárez fortalecen el desarrollo de proyectos personales o profesionales

Porcentaje de apoyos entregados

$(AE/SR)*100$

AE = Apoyos entregados

SR = Total de apoyos solicitados

10

10

100

**GOBIERNO DEL ESTADO DE CHIHUAHUA
PRESUPUESTO DE EGRESOS 2019
PRESUPUESTO BASADO EN RESULTADOS**

426 - INSTITUTO CHIHUAHUENSE DE LA JUVENTUD

ALINEACIÓN AL PLAN ESTATAL DE DESARROLLO

E101T2 - DESARROLLO HUMANO Y SOCIAL - DESARROLLO SOCIAL - DERECHOS HUMANOS E INCLUSIÓN SOCIAL

PROGRAMA - 2E02919 ATENCIÓN A LA JUVENTUD 2019

DEFINICIÓN	BENEFICIARIOS			
	TIPO	TOTAL	MUJERES	HOMBRES
Programa orientado a promover entre las instancias gubernamentales, públicas y ante la sociedad en general la realización de actividades dirigidas a los adolescentes y jóvenes de 12 a 29 años del estado de Chihuahua, en materia de salud, desarrollo humano, social y cultural, motivando a una mayor participación en su entorno, permitiendo con ello que logren un desarrollo social e integral y mejoren su calidad de vida.	Adolescentes y jóvenes de 12 a 29 años del estado de Chihuahua	58,660	29,328	29,332

INDICADORES ESTRATÉGICOS

OBJETIVO A MEDIR		DATOS DEL INDICADOR				
NIVEL	RESUMEN NARRATIVO	NOMBRE	FÓRMULA		META	
PROPÓSITO	Adolescentes y jóvenes de 12 a 29 años del estado de Chihuahua, satisfacen su necesidad de información mediante acciones para el desarrollo de sus capacidades	Porcentaje de jóvenes con información brindada para el desarrollo de capacidades	$(JSt/TJEt)*100$	JSt = Jóvenes con información brindada TJEt = Total de jóvenes	4,693 5,866	80

**GOBIERNO DEL ESTADO DE CHIHUAHUA
PRESUPUESTO DE EGRESOS 2019
PRESUPUESTO BASADO EN RESULTADOS**

426 - INSTITUTO CHIHUAHUENSE DE LA JUVENTUD

ALINEACIÓN AL PLAN ESTATAL DE DESARROLLO

E101T2 - DESARROLLO HUMANO Y SOCIAL - DESARROLLO SOCIAL - DERECHOS HUMANOS E INCLUSIÓN SOCIAL

PROGRAMA - 2P02619 INSTITUCIONALIZACIÓN DE LA PERSPECTIVA DE JUVENTUDES 2019

DEFINICIÓN

BENEFICIARIOS

TIPO

TOTAL

MUJERES

HOMBRES

Personas capacitadas

3,327

1,664

1,663

Promueve la incorporación de la perspectiva de juventudes en las políticas públicas reconociendo a las juventudes como sujetos de derecho y que sea tomada en cuenta su participación, a través de personas capacitadas.

INDICADORES ESTRATÉGICOS

OBJETIVO A MEDIR

DATOS DEL INDICADOR

NIVEL

RESUMEN NARRATIVO

NOMBRE

FÓRMULA

META

PROPÓSITO	Las personas capacitadas aplican la Perspectiva de Juventudes en sus políticas públicas	Porcentaje de personas capacitadas en Perspectiva de Juventudes	$(PC/TPPJ)*100$	PC = Personas capacitadas TPPJ = Total de personas que trabajan con programas para juventudes	3,327 84,577	3.93
-----------	---	---	-----------------	--	-----------------	------

**GOBIERNO DEL ESTADO DE CHIHUAHUA
PRESUPUESTO DE EGRESOS 2019
PRESUPUESTO BASADO EN RESULTADOS**

427 - JUNTA DE ASISTENCIA SOCIAL PRIVADA DEL ESTADO DE CHIHUAHUA

MISIÓN

VISIÓN

Ser un Organismo de gestión, enlace y acompañamiento de las instituciones que trabajan en beneficio de los sectores sociales más desprotegidos, que avala su buen servicio y es factor de coordinación entre gobierno y organizaciones de la sociedad civil.

Ser la Institución que guía la política de asistencia privada en el estado de Chihuahua.

ALINEACIÓN AL PLAN ESTATAL DE DESARROLLO

E101T4 - DESARROLLO HUMANO Y SOCIAL - DESARROLLO SOCIAL - REFORMA DEL PODER, PARTICIPACIÓN CIUDADANA Y DEMOCRACIA EFECTIVA

PROGRAMA - 1S03319 FORTALECIMIENTO A ORGANIZACIONES DE LA SOCIEDAD CIVIL 2019

DEFINICIÓN

BENEFICIARIOS

TIPO

TOTAL

MUJERES

HOMBRES

Contempla la aportación de apoyos a organizaciones de la sociedad civil que prestan servicios a las personas y grupos en situación de vulnerabilidad, para favorecer su desempeño y coadyuvar en su fortalecimiento.

Organizaciones de la sociedad civil

459

INDICADORES ESTRATÉGICOS

OBJETIVO A MEDIR

DATOS DEL INDICADOR

NIVEL

RESUMEN NARRATIVO

NOMBRE

FÓRMULA

META

PROPÓSITO	Las organizaciones de la sociedad civil reciben financiamiento para mejorar el desarrollo de los servicios y programas que ofrecen a los grupos en situación de vulnerabilidad	Variación porcentual del incremento de usuarios atendidos por las organizaciones de la sociedad civil en el estado	$((U/U_{-1})-1)*100$	U = Usuarios atendidos en el año 2019 U ₋₁ = Usuarios atendidos en el año 2018	532,672 485,248	9.77
-----------	--	--	----------------------	--	--------------------	------

**GOBIERNO DEL ESTADO DE CHIHUAHUA
PRESUPUESTO DE EGRESOS 2019
PRESUPUESTO BASADO EN RESULTADOS**

427 - JUNTA DE ASISTENCIA SOCIAL PRIVADA DEL ESTADO DE CHIHUAHUA

ALINEACIÓN AL PLAN ESTATAL DE DESARROLLO

E101T1 - DESARROLLO HUMANO Y SOCIAL - DESARROLLO SOCIAL - OPCIÓN PREFERENCIAL POR LAS PERSONAS EN SITUACIÓN DE POBREZA

PROGRAMA - 2E08519 ASISTENCIA PRIVADA 2019

DEFINICIÓN

BENEFICIARIOS

TIPO

TOTAL

MUJERES

HOMBRES

Apoyar a las organizaciones de la sociedad civil para su crecimiento institucional a partir de su profesionalización, transparencia y desarrollo, mediante la impartición de capacitaciones, cursos, talleres y conferencias.

Organizaciones de la sociedad civil

200

INDICADORES ESTRATÉGICOS

OBJETIVO A MEDIR

DATOS DEL INDICADOR

NIVEL

RESUMEN NARRATIVO

NOMBRE

FÓRMULA

META

PROPÓSITO	Las organizaciones de la sociedad civil mejoran su entorno en el estado de Chihuahua	Variación porcentual del incremento en los fondos obtenidos por las organizaciones de la sociedad civil del estado	$((F/F_1)-1)*100$	F = Total de fondos en el año 2019 F_1 = Total de fondos en el año inmediato anterior	1,788,039,854 1,706,765,316	10
-----------	--	--	-------------------	--	--------------------------------	----

**GOBIERNO DEL ESTADO DE CHIHUAHUA
PRESUPUESTO DE EGRESOS 2019
PRESUPUESTO BASADO EN RESULTADOS**

428 - EL COLEGIO DE CHIHUAHUA

MISIÓN

El Colegio de Chihuahua es una Institución Pública de Investigación y Posgrado dotada de plena capacidad jurídica y patrimonio propio; autónoma en el ejercicio de sus funciones académico-científicas cuyo objetivo es la generación, búsqueda y transmisión del conocimiento a través de investigación científica social, humanística y docencia en posgrado, así como la creación, preservación y difusión de la cultura, cuyos productos y servicios que redunden en beneficio de la sociedad chihuahuense.

VISIÓN

El Colegio de Chihuahua es una Institución de Investigación y Posgrado reconocida nacional e internacionalmente por la generación de investigación social y humanística con un alto valor agregado, formadora de investigadores capacitados de alto nivel que contribuyen al estudio, análisis y propuestas de solución a los problemas relevantes regionales, nacionales e internacionales, con una presencia sólida que permite una vinculación permanente con los sectores sociales que asegura la difusión del conocimiento.

ALINEACIÓN AL PLAN ESTATAL DE DESARROLLO

E103T2 - DESARROLLO HUMANO Y SOCIAL - EDUCACIÓN - DERECHOS HUMANOS E INCLUSIÓN SOCIAL

PROGRAMA - 2E06519 INVESTIGACIÓN Y POSGRADO 2019

DEFINICIÓN

BENEFICIARIOS

TIPO

TOTAL

MUJERES

HOMBRES

Profesionistas a nivel posgrado

79

39

40

El COLECH desarrolla conocimientos científicos sobre fenómenos socio-economicos y ambientales que inciden en el desarrollo de la región a través de:

A) La formación de profesiones en investigación científica en programas reconocidos en instancias particulares y dependencias gubernamentales por sus investigaciones aplicadas y de trascendencia, utilidad local y regional transfronteriza México-USA.

B) La aplicación y difusión del conocimiento científico hacia la sociedad, en un entorno globalizado y multicultural.

C) La socialización del conocimiento por tecnologías electrónicas de vanguardia que alcen a todos los sectores de la sociedad.

INDICADORES ESTRATÉGICOS

OBJETIVO A MEDIR

DATOS DEL INDICADOR

NIVEL

RESUMEN NARRATIVO

NOMBRE

FÓRMULA

META

PROPÓSITO Los profesionistas a nivel posgrado cuentan con las formación académica e investigación para aplicarlo en los diferentes sectores de la sociedad.

Porcentaje de participación de los miembros de El Colegio de Chihuahua en eventos académicos.

(PTE/TEP)*100

PTE = Muestra la participación que tienen tanto los profesionistas de posgrado como los investigadores en eventos públicos.
TEP = Muestra el total de eventos que se programan en El Colegio de Chihuahua para sus miembros.

5

5

100

**GOBIERNO DEL ESTADO DE CHIHUAHUA
PRESUPUESTO DE EGRESOS 2019
PRESUPUESTO BASADO EN RESULTADOS**

429 - INSTITUTO DE INNOVACION Y COMPETITIVIDAD

MISIÓN

VISIÓN

Somos un organismo gubernamental descentralizado que promueve, apoya, coordina, dirige y evalúa las actividades de desarrollo científico, tecnológico e innovación, fomentando la vinculación de los sectores productivo, social y académico, mediante el apoyo financiero y técnico a proyectos científicos y tecnológicos, así como la implementación de programas pertinentes para mejorar la productividad y la competitividad y contribuir al desarrollo sustentable del estado de Chihuahua.

Ser el organismo rector del desarrollo científico, tecnológico y de innovación del estado de Chihuahua, gestionando y optimizando los recursos financieros destinados, obteniendo un impacto competitivo de la región bajo estándares nacionales e internacionales, para contribuir a elevar el nivel de vida de la sociedad de manera sustentable e incluyente, bajo la formación de valores universales y competencias para la vida del ser humano.

ALINEACIÓN AL PLAN ESTATAL DE DESARROLLO

E207T4 - ECONOMÍA, INNOVACIÓN, DESARROLLO SUSTENTABLE Y EQUILIBRIO REGIONAL - INNOVACIÓN - REFORMA DEL PODER, PARTICIPACIÓN CIUDADANA Y DEMOCRACIA EFECTIVA

PROGRAMA - 2E06219 SOCIALIZACIÓN DE LA CIENCIA 2019

DEFINICIÓN

BENEFICIARIOS

TIPO

TOTAL

MUJERES

HOMBRES

Promover en los ciudadanos la socialización y apropiación del conocimiento científico generado en la entidad, a través de distintos medios de comunicación y eventos.

Ciudadanos

125,977

59,989

65,988

INDICADORES ESTRATÉGICOS

OBJETIVO A MEDIR

DATOS DEL INDICADOR

NIVEL

RESUMEN NARRATIVO

NOMBRE

FÓRMULA

META

PROPÓSITO	Los ciudadanos se ven beneficiados al impulsar la socialización y apropiación del conocimiento científico en la entidad	Variación porcentual de ciudadanos beneficiados	$((NIBE2019/NIBE2018)-1)*100$	NIBE2019 = Ciudadanos beneficiados en el año actual 2019 NIBE2018 = Ciudadanos beneficiados en el año anterior 2018	125,977 125,977	0
-----------	---	---	-------------------------------	--	--------------------	---

**GOBIERNO DEL ESTADO DE CHIHUAHUA
PRESUPUESTO DE EGRESOS 2019
PRESUPUESTO BASADO EN RESULTADOS**

429 - INSTITUTO DE INNOVACION Y COMPETITIVIDAD

ALINEACIÓN AL PLAN ESTATAL DE DESARROLLO

E207T4 - ECONOMÍA, INNOVACIÓN, DESARROLLO SUSTENTABLE Y EQUILIBRIO REGIONAL - INNOVACIÓN - REFORMA DEL PODER, PARTICIPACIÓN CIUDADANA Y DEMOCRACIA EFECTIVA

PROGRAMA - 2E06319 CIENCIA, TECNOLOGÍA E INNOVACIÓN 2019

DEFINICIÓN	BENEFICIARIOS			
	TIPO	TOTAL	MUJERES	HOMBRES
Apoyar el desarrollo científico y tecnológico estatal de los investigadores de empresas, centros de investigación y personas físicas, mediante el financiamiento de proyectos de investigación científica y tecnológica, así como fortalecimiento de los recursos humanos dedicados a la investigación.	Investigadores de empresas, centros de investigación y personas físicas	2,000	1,000	1,000

INDICADORES ESTRATÉGICOS

OBJETIVO A MEDIR		DATOS DEL INDICADOR				
NIVEL	RESUMEN NARRATIVO	NOMBRE	FÓRMULA		META	
PROPÓSITO	Los investigadores de empresas, centros de investigación y personas físicas se ven beneficiados con los apoyos para el desarrollo científico, tecnológico y de innovación en el estado	Porcentaje de proyectos apoyados	$(TPA/TPS) * 100$	TPA = Total de proyectos apoyados TPS = Total de proyectos solicitados	10 10	100

**GOBIERNO DEL ESTADO DE CHIHUAHUA
PRESUPUESTO DE EGRESOS 2019
PRESUPUESTO BASADO EN RESULTADOS**

429 - INSTITUTO DE INNOVACION Y COMPETITIVIDAD

ALINEACIÓN AL PLAN ESTATAL DE DESARROLLO

E207T4 - ECONOMÍA, INNOVACIÓN, DESARROLLO SUSTENTABLE Y EQUILIBRIO REGIONAL - INNOVACIÓN - REFORMA DEL PODER, PARTICIPACIÓN CIUDADANA Y DEMOCRACIA EFECTIVA

PROGRAMA - 2E06419 VINCULACIÓN CIENTÍFICA Y TECNOLÓGICA 2019

DEFINICIÓN	BENEFICIARIOS			
	TIPO	TOTAL	MUJERES	HOMBRES
Reconocer y estimular la labor científica y tecnológica que realizan las y los investigadores y tecnólogos en el territorio estatal, así como su permanencia en el Sistema Estatal de Investigación, a través del Premio Estatal de Ciencia y Tecnología, Convocatorias y Publicaciones.	Las y los investigadores y tecnólogos	1,000	320	680

INDICADORES ESTRATÉGICOS

OBJETIVO A MEDIR		DATOS DEL INDICADOR				
NIVEL	RESUMEN NARRATIVO	NOMBRE	FÓRMULA		META	
PROPÓSITO	Las y los investigadores y tecnólogos reconocidos que han participado en el desarrollo científico, tecnológico y de innovación en el estado, cuentan con actividades científicas y tecnológicas además del impulso a la cultura de la propiedad intelectual	Variación porcentual de actividades científicas y tecnológicas realizadas	$((ACTR2019/ACTR2018)-1)*100$	ACTR2019 = Actividades científicas y tecnológicas realizadas en el año actual 2019 ACTR2018 = Actividades científicas y tecnológicas realizadas en el año anterior 2018	705 705	0

**GOBIERNO DEL ESTADO DE CHIHUAHUA
PRESUPUESTO DE EGRESOS 2019
PRESUPUESTO BASADO EN RESULTADOS**

430 - INSTITUTO CHIHUAHUENSE DE INFRAESTRUCTURA FISICA EDUCATIVA

MISIÓN

VISIÓN

Participar en la transformación de Chihuahua sirviendo a la sociedad en materia de infraestructura educativa mediante la planeación, construcción, mantenimiento, conservación y equipamiento de los inmuebles del sector educativo, para el desarrollo integral del estado.

Contribuir con el Gobierno del Estado de Chihuahua en la creación y fortalecimiento de la infraestructura educativa.

ALINEACIÓN AL PLAN ESTATAL DE DESARROLLO

E103T2 - DESARROLLO HUMANO Y SOCIAL - EDUCACIÓN - DERECHOS HUMANOS E INCLUSIÓN SOCIAL

PROGRAMA - 2E05019 PROGRAMA NORMATIVO DE LA CALIDAD DE LA INFRAESTRUCTURA EDUCATIVA 2019

DEFINICIÓN

BENEFICIARIOS

TIPO

TOTAL

MUJERES

HOMBRES

Planteles educativos

780

Conjunta las acciones necesarias para la construcción de nuevos espacios educativos, rehabilitación, mantenimiento y equipamiento en los planteles educativos del estado de Chihuahua para la operación y fomento de los programas educativos.

INDICADORES ESTRATÉGICOS

OBJETIVO A MEDIR

DATOS DEL INDICADOR

NIVEL

RESUMEN NARRATIVO

NOMBRE

FÓRMULA

META

PROPÓSITO	Planteles educativos beneficiados con la aprobación de las gestiones para la mejora de la calidad de su infraestructura educativa	Porcentaje de trámites administrativos aprobados para la mejora de la calidad de la infraestructura educativa	$(TrAp/ToTr)*100$	TrAp = Trámites administrativos aprobados ToTr = Total de gestiones solicitadas	814 814	100
-----------	---	---	-------------------	--	------------	-----

**GOBIERNO DEL ESTADO DE CHIHUAHUA
PRESUPUESTO DE EGRESOS 2019
PRESUPUESTO BASADO EN RESULTADOS**

431 - UNIVERSIDAD POLITECNICA DE CHIHUAHUA

MISIÓN

Formar profesionales íntegros y humanistas con competencias técnicas y sociales, pertinentes a las necesidades del sector productivo o para contribuir al desarrollo de una sociedad sustentable.

VISIÓN

Somos reconocidos por la preparación de nuestros egresados y excelencia del cuerpo docente; así como por los programas educativos acreditados, servicios certificados, investigación aplicada e infraestructura y tecnología de vanguardia, que inciden en el desarrollo sustentable.

ALINEACIÓN AL PLAN ESTATAL DE DESARROLLO

E103T2 - DESARROLLO HUMANO Y SOCIAL - EDUCACIÓN - DERECHOS HUMANOS E INCLUSIÓN SOCIAL

PROGRAMA - 2E14019 VINCULACIÓN, EXTENSIÓN Y SERVICIOS ACADÉMICOS EN EDUCACIÓN MEDIA SUPERIOR Y SUPERIOR 2019

DEFINICIÓN

BENEFICIARIOS

TIPO

TOTAL

MUJERES

HOMBRES

Egresados

1,022

259

763

Fortalecer los esquemas de vinculación de los alumnos y alumnas de educación superior con el sector educativo, social y productivo que incidan en el bienestar social, el crecimiento económico y la transferencia de conocimientos científicos-tecnológicos con un alto grado de responsabilidad social, mediante la disposición transparente y oportuna de los recursos. Así como la difusión y divulgación del arte, la cultura y la ciencia en conjunto con la promoción del deporte para el fortalecimiento de la formación integral de los estudiantes de manera incluyente y con sentido humanista que aporten soluciones innovadoras al entorno.

INDICADORES ESTRATÉGICOS

OBJETIVO A MEDIR

DATOS DEL INDICADOR

NIVEL

RESUMEN NARRATIVO

NOMBRE

FÓRMULA

META

PROPÓSITO Egresados se colocan en el los diferentes mercados laboralespromoverse en el campo laboral

Porcentaje de alumnos egresados laborando

$(EL/TE)*100$

EL = Egresados laborando
TE = Total de egresados

770
1,022

75.34

**GOBIERNO DEL ESTADO DE CHIHUAHUA
PRESUPUESTO DE EGRESOS 2019
PRESUPUESTO BASADO EN RESULTADOS**

431 - UNIVERSIDAD POLITECNICA DE CHIHUAHUA

ALINEACIÓN AL PLAN ESTATAL DE DESARROLLO

E103T2 - DESARROLLO HUMANO Y SOCIAL - EDUCACIÓN - DERECHOS HUMANOS E INCLUSIÓN SOCIAL

PROGRAMA - 2E14619 CALIDAD EN LOS SERVICIOS DE EDUCACIÓN SUPERIOR TECNOLÓGICA 2019

DEFINICIÓN

BENEFICIARIOS

TIPO

TOTAL

MUJERES

HOMBRES

Alumnos y alumnas de nivel medio superior

1,035

218

817

Asegurar la calidad educativa mediante Programa Educativos Acreditados y/o Evaluados y la disposición de los recursos humanos, materiales y financieros necesarios para la operación del sistema educativo estatal, incluye actividades de la administración central y unidades de apoyo académico-administrativo así como de planeación, organización, dirección, evaluación, control, seguimiento, transparencia y rendición de cuentas; todo el proceso bajo los principios de eficacia, eficiencia, calidad y economía.

INDICADORES ESTRATÉGICOS

OBJETIVO A MEDIR

DATOS DEL INDICADOR

NIVEL

RESUMEN NARRATIVO

NOMBRE

FÓRMULA

META

PROPÓSITO Los alumnos y alumnas de educación superior tecnológica cuentan con los conocimientos durante todo su proceso académico

Porcentaje de eficiencia terminal

$(EG/MIC)*100$

EG = Egresados (estadías aprobadas)
MIC = Matrícula inicial de su generación

215
430

50

**GOBIERNO DEL ESTADO DE CHIHUAHUA
PRESUPUESTO DE EGRESOS 2019
PRESUPUESTO BASADO EN RESULTADOS**

432 - UNIVERSIDAD TECNOLÓGICA DE LA TARAHUMARA

MISIÓN

VISIÓN

Somos una institución de educación superior tecnológica, comprometida con la formación integral de profesionistas a través de programas pertinentes y vinculados con los sectores productivos, con el fin de ofrecer servicios de calidad que mejoren la competitividad y el desarrollo sustentable.

Ser una Institución de Educación Superior consolidada, con un nivel académico y tecnológico de calidad que responda a las aspiraciones de superación personal de sus educandos y a los requerimientos del sector productivo.

ALINEACIÓN AL PLAN ESTATAL DE DESARROLLO

E103T2 - DESARROLLO HUMANO Y SOCIAL - EDUCACIÓN - DERECHOS HUMANOS E INCLUSIÓN SOCIAL

PROGRAMA - 2E05119 VINCULACIÓN Y SERVICIOS EDUCATIVOS 2019

DEFINICIÓN

BENEFICIARIOS

TIPO

TOTAL

MUJERES

HOMBRES

Fortalecer los servicios para los alumnos y alumnas de la educación superior tecnológica y la vinculación con el sector educativo, social y productivo, mediante la disposición permanente y oportuna de los recursos humanos, materiales y financieros; cumpliendo con el control interno y rendición de cuentas bajo los principios de eficacia, eficiencia, calidad y economía.

Alumnos egresados de educación superior

380

190

190

INDICADORES ESTRATÉGICOS

OBJETIVO A MEDIR

DATOS DEL INDICADOR

NIVEL

RESUMEN NARRATIVO

NOMBRE

FÓRMULA

META

PROPÓSITO	Alumnos egresados de educación superior tecnológica preparados para ingresar a los mercados laborales	Porcentaje de alumnos egresados incorporados en el sector laboral	(EISL/ET)*100	EISL = Número de las y los alumnos egresados incorporados en el sector laboral ET = Egresados totales	120 380	31.58
-----------	---	---	---------------	--	------------	-------

**GOBIERNO DEL ESTADO DE CHIHUAHUA
PRESUPUESTO DE EGRESOS 2019
PRESUPUESTO BASADO EN RESULTADOS**

432 - UNIVERSIDAD TECNOLÓGICA DE LA TARAHUMARA

ALINEACIÓN AL PLAN ESTATAL DE DESARROLLO

E103T2 - DESARROLLO HUMANO Y SOCIAL - EDUCACIÓN - DERECHOS HUMANOS E INCLUSIÓN SOCIAL

PROGRAMA - 2E06719 COBERTURA EN EDUCACIÓN SUPERIOR TECNOLÓGICA 2019

DEFINICIÓN

BENEFICIARIOS

TIPO

TOTAL

MUJERES

HOMBRES

Alumnas y alumnos

550

225

325

Brindar a los alumnos y alumnas egresados del nivel medio superior acciones y proyectos de regulación, desarrollo, promoción y prestación de servicios educativos que otorguen mayores oportunidades de acceso a la educación superior tecnológica.

INDICADORES ESTRATÉGICOS

OBJETIVO A MEDIR

DATOS DEL INDICADOR

NIVEL

RESUMEN NARRATIVO

NOMBRE

FÓRMULA

META

PROPÓSITO

Las alumnas y alumnos egresados de nivel medio superior cuentan con igualdad de oportunidades a servicios de educación superior.

Variación porcentual de alumnas y alumnos inscritos en educación superior

$((ALT/ALT_1)-1)*100$

ALT = Número de alumnas y alumnos inscritos en el periodo actual
ALT_1 = Número de alumnas y alumnos inscritos en el periodo inmediato anterior

550

550

0

**GOBIERNO DEL ESTADO DE CHIHUAHUA
PRESUPUESTO DE EGRESOS 2019
PRESUPUESTO BASADO EN RESULTADOS**

432 - UNIVERSIDAD TECNOLOGICA DE LA TARAHUMARA

ALINEACIÓN AL PLAN ESTATAL DE DESARROLLO

E103T3 - DESARROLLO HUMANO Y SOCIAL - EDUCACIÓN - AGENDA TAI: TRANSPARENCIA, COMBATE A LA CORRUPCIÓN Y A LA IMPUNIDAD

PROGRAMA - 2E07119 DOCENCIA EN EDUCACIÓN SUPERIOR TECNOLÓGICA 2019

DEFINICIÓN

BENEFICIARIOS

TIPO

TOTAL

MUJERES

HOMBRES

Alumnas y alumnos

550

225

325

Se orienta a las acciones y proyectos que permiten la correcta prestación y regulación de los servicios para la educación superior tecnológica que aporten mayor calidad a la educación que se brinda.

INDICADORES ESTRATÉGICOS

OBJETIVO A MEDIR

DATOS DEL INDICADOR

NIVEL

RESUMEN NARRATIVO

NOMBRE

FÓRMULA

META

PROPÓSITO Los alumnos y alumnas de educación superior mejoran sus resultados académicos

Porcentaje de eficiencia terminal

$(AEG/AIG)*100$

AEG = Alumnos y alumnas egresados
AIG = Alumnos y alumnas que ingresaron en la generación

380

550

69.09

**GOBIERNO DEL ESTADO DE CHIHUAHUA
PRESUPUESTO DE EGRESOS 2019
PRESUPUESTO BASADO EN RESULTADOS**

433 - UNIVERSIDAD TECNOLÓGICA DE PARRAL

MISIÓN

VISIÓN

Formar Técnicos Superiores Universitarios altamente capacitados y competitivos, mediante programas educativos basados en un modelo intensivo en el que predomine el saber hacer y que contribuyan al desarrollo tecnológico-humanístico de la sociedad.

Ser una Institución de Educación Superior Tecnológica en la región, reconocida por sus egresados que den respuesta adecuada y pertinente a los requerimientos del sector productivo; sustentada en programas educativos acreditados de Técnico Superior Universitario y licenciatura; y procesos de gestión certificados.

ALINEACIÓN AL PLAN ESTATAL DE DESARROLLO

E103T2 - DESARROLLO HUMANO Y SOCIAL - EDUCACIÓN - DERECHOS HUMANOS E INCLUSIÓN SOCIAL

PROGRAMA - 2E05119 VINCULACIÓN Y SERVICIOS EDUCATIVOS 2019

DEFINICIÓN

BENEFICIARIOS

TIPO

TOTAL

MUJERES

HOMBRES

Fortalecer los servicios para los alumnos y alumnas de la educación superior tecnológica y la vinculación con el sector educativo, social y productivo, mediante la disposición permanente y oportuna de los recursos humanos, materiales y financieros; cumpliendo con el control interno y rendición de cuentas bajo los principios de eficacia, eficiencia, calidad y economía.

Alumnos y alumnas de educación superior tecnológica

1,284

410

874

INDICADORES ESTRATÉGICOS

OBJETIVO A MEDIR

DATOS DEL INDICADOR

NIVEL

RESUMEN NARRATIVO

NOMBRE

FÓRMULA

META

NIVEL	RESUMEN NARRATIVO	NOMBRE	FÓRMULA	META	
PROPÓSITO	Las alumnas y los alumnos de educación superior tecnológica se insertan en los escenarios laborales al ser formados de manera integral, socialmente responsables y con sólidas competencias para el desarrollo de las exigencias del entorno global	Porcentaje de egresados(as) de Técnico Superior Universitario (TSU) incorporados(as) al sector laboral	(EISL/EGL)*100 EISL = Egresados(as) incorporados(as) en el sector laboral por generación en los primeros seis meses de su egreso Técnico Superior Universitario (TSU) EGL = Egresados(as) por generación localizados(as) Técnico Superior Universitario (TSU)	98 206	47.57
		Porcentaje de egresados(as) de ingenierías (ING) incorporados (as) en el sector laboral	(EISLB/EGLC)*100 EISLB = Egresados(as) Incorporados(as) en el sector laboral a seis meses de se egreso ingenierías (ING) EGLC = Egresados(as) por generación localizados(as) ingenierías (ING)	109 199	54.77

**GOBIERNO DEL ESTADO DE CHIHUAHUA
PRESUPUESTO DE EGRESOS 2019
PRESUPUESTO BASADO EN RESULTADOS**

433 - UNIVERSIDAD TECNOLÓGICA DE PARRAL

ALINEACIÓN AL PLAN ESTATAL DE DESARROLLO

E103T2 - DESARROLLO HUMANO Y SOCIAL - EDUCACIÓN - DERECHOS HUMANOS E INCLUSIÓN SOCIAL

PROGRAMA - 2E06719 COBERTURA EN EDUCACIÓN SUPERIOR TECNOLÓGICA 2019

DEFINICIÓN

BENEFICIARIOS

TIPO

TOTAL

MUJERES

HOMBRES

Alumnos y alumnas de educación superior tecnológica

1,284

410

874

Brindar a los alumnos y alumnas egresados del nivel medio superior acciones y proyectos de regulación, desarrollo, promoción y prestación de servicios educativos que otorguen mayores oportunidades de acceso a la educación superior tecnológica.

INDICADORES ESTRATÉGICOS

OBJETIVO A MEDIR

DATOS DEL INDICADOR

NIVEL

RESUMEN NARRATIVO

NOMBRE

FÓRMULA

META

PROPÓSITO Las y los egresados de educación media superior cuentan con acceso a los servicios de educación superior, permanecen y concluyen satisfactoriamente

Variación porcentual anual de la cobertura de atención en la educación superior

$((MA/MAA)-1)*100$

MA = Matrícula actual
MAA = Matrícula año anterior

1,284
1,090

17.8

**GOBIERNO DEL ESTADO DE CHIHUAHUA
PRESUPUESTO DE EGRESOS 2019
PRESUPUESTO BASADO EN RESULTADOS**

434 - UNIVERSIDAD PEDAGOGICA NACIONAL DEL ESTADO DE CHIHUAHUA

MISIÓN

La Universidad Pedagógica Nacional del Estado de Chihuahua es una Institución Pública de Educación Superior, dedicada a la formación y desarrollo de profesionales de la educación, con programas de calidad y pertinencia, que contribuyen a la comprensión y solución de los problemas del campo educativo en sus ámbitos de intervención.

VISIÓN

La Universidad Pedagógica Nacional del Estado de Chihuahua será una Institución con liderazgo reconocido en la formación de profesionales de la educación, que desarrolla integralmente su vida académica mediante la certificación y acreditación de sus programas.

ALINEACIÓN AL PLAN ESTATAL DE DESARROLLO

E103T2 - DESARROLLO HUMANO Y SOCIAL - EDUCACIÓN - DERECHOS HUMANOS E INCLUSIÓN SOCIAL

PROGRAMA - 2E14019 VINCULACIÓN, EXTENSIÓN Y SERVICIOS ACADÉMICOS EN EDUCACIÓN MEDIA SUPERIOR Y SUPERIOR 2019

DEFINICIÓN

BENEFICIARIOS

TIPO

TOTAL

MUJERES

HOMBRES

Alumnos y alumnas

3,200

2,240

960

Fortalecer los esquemas de vinculación de los alumnos y alumnas de educación superior con el sector educativo, social y productivo que incidan en el bienestar social, el crecimiento económico y la transferencia de conocimientos científicos-tecnológicos con un alto grado de responsabilidad social, mediante la disposición transparente y oportuna de los recursos. Así como la difusión y divulgación del arte, la cultura y la ciencia en conjunto con la promoción del deporte para el fortalecimiento de la formación integral de los estudiantes de manera incluyente y con sentido humanista que aporten soluciones innovadoras al entorno.

INDICADORES ESTRATÉGICOS

OBJETIVO A MEDIR

DATOS DEL INDICADOR

NIVEL

RESUMEN NARRATIVO

NOMBRE

FÓRMULA

META

PROPÓSITO

Alumnas y alumnos de educación superior pedagógica cuentan con vinculación del sector educativo con su entorno de los servicios académicos administrativo

Porcentaje de las y los alumnos egresados incorporados en el sector laboral

$(EISL/EG)*100$

EISL = Número de las y los egresados incorporados en el sector laboral
EG = Egresados por generación

388

485

80

**GOBIERNO DEL ESTADO DE CHIHUAHUA
PRESUPUESTO DE EGRESOS 2019
PRESUPUESTO BASADO EN RESULTADOS**

434 - UNIVERSIDAD PEDAGOGICA NACIONAL DEL ESTADO DE CHIHUAHUA

ALINEACIÓN AL PLAN ESTATAL DE DESARROLLO

E103T2 - DESARROLLO HUMANO Y SOCIAL - EDUCACIÓN - DERECHOS HUMANOS E INCLUSIÓN SOCIAL

PROGRAMA - 2E14119 CALIDAD DE LOS SERVICIOS DE EDUCACIÓN SUPERIOR (COBERTURA Y DOCENCIA) 2019

DEFINICIÓN

BENEFICIARIOS

TIPO

TOTAL

MUJERES

HOMBRES

Las y los egresados de educación media superior

3,200

2,240

960

Asegurar la cobertura y calidad de los servicios de educación superior a través de la implementación de acciones y proyectos que permitan la correcta prestación, regulación y evaluación mediante la formación integral de los estudiantes con criterios de la mejora continua, que contribuyen al desarrollo de ambientes escolares propicios orientados a la inclusión, equidad y perspectiva de género que generan armonía social permitiendo con ello elevar el logro educativo.

INDICADORES ESTRATÉGICOS

OBJETIVO A MEDIR

DATOS DEL INDICADOR

NIVEL

RESUMEN NARRATIVO

NOMBRE

FÓRMULA

META

PROPÓSITO Las alumnas y alumnos de educación pedagógica cuentan con los conocimientos de formación pedagógica

Porcentaje de las y los aspirantes aceptados en educación pedagógica

$(MTI/TA)*100$

MTI = Total de aspirantes aceptados
TA = Total de aspirantes

2,023
2,100

96.33

**GOBIERNO DEL ESTADO DE CHIHUAHUA
PRESUPUESTO DE EGRESOS 2019
PRESUPUESTO BASADO EN RESULTADOS**

435 - UNIVERSIDAD TECNOLOGICA DE LA BABICORA

MISIÓN

VISIÓN

La Universidad Tecnológica de la Babicora es una institución de educación superior dedicada a formar personas con altos valores y competencias de alto desempeño, en las diversas áreas de especialidad correspondientes, con capacidad de respuesta a las necesidades de la sociedad tanto en el área técnica como social. La Universidad Tecnológica de la Babicora manifiesta su compromiso mediante un equipo de trabajo integral de la comunidad educativa, acreditando sus programas educativos, certificando sus procesos, y fortaleciendo a su equipo de trabajo como raíz que alimenta a la institución, a través de vivir plenamente su código de valores.

Ser una institución educativa innovadora como la primera opción en la región, reconocida por sus egresados exitosos con niveles de excelencia en su calidad educativa, impactando la mejora de la región y el entorno social.

ALINEACIÓN AL PLAN ESTATAL DE DESARROLLO

E103T2 - DESARROLLO HUMANO Y SOCIAL - EDUCACIÓN - DERECHOS HUMANOS E INCLUSIÓN SOCIAL

PROGRAMA - 2E14019 VINCULACIÓN, EXTENSIÓN Y SERVICIOS ACADÉMICOS EN EDUCACIÓN MEDIA SUPERIOR Y SUPERIOR 2019

DEFINICIÓN

BENEFICIARIOS

TIPO

TOTAL

MUJERES

HOMBRES

Alumnas y alumnos

310

145

165

Fortalecer los esquemas de vinculación de los alumnos y alumnas de educación superior con el sector educativo, social y productivo que incidan en el bienestar social, el crecimiento económico y la transferencia de conocimientos científicos-tecnológicos con un alto grado de responsabilidad social, mediante la disposición transparente y oportuna de los recursos. Así como la difusión y divulgación del arte, la cultura y la ciencia en conjunto con la promoción del deporte para el fortalecimiento de la formación integral de los estudiantes de manera incluyente y con sentido humanista que aporten soluciones innovadoras al entorno.

INDICADORES ESTRATÉGICOS

OBJETIVO A MEDIR

DATOS DEL INDICADOR

NIVEL

RESUMEN NARRATIVO

NOMBRE

FÓRMULA

META

PROPÓSITO	Alumnas y alumnos de la región de la Babicora cuentan con oportunidades para el acceso, la permanencia y el egreso para la formación superior tecnológica.	Porcentaje de eficiencia terminal.	(EECE / EIMG)*100	EECE = Estudiantes egresados por ciclo escolar EIMG = Estudiantes inscritos en la misma generación	90 120	75
-----------	--	------------------------------------	-------------------	---	-----------	----

**GOBIERNO DEL ESTADO DE CHIHUAHUA
PRESUPUESTO DE EGRESOS 2019
PRESUPUESTO BASADO EN RESULTADOS**

435 - UNIVERSIDAD TECNOLÓGICA DE LA BABICORA

ALINEACIÓN AL PLAN ESTATAL DE DESARROLLO

E103T2 - DESARROLLO HUMANO Y SOCIAL - EDUCACIÓN - DERECHOS HUMANOS E INCLUSIÓN SOCIAL

PROGRAMA - 2E14619 CALIDAD EN LOS SERVICIOS DE EDUCACIÓN SUPERIOR TECNOLÓGICA 2019

DEFINICIÓN

BENEFICIARIOS

TIPO

TOTAL

MUJERES

HOMBRES

Alumnas y alumnos

310

145

165

Asegurar la calidad educativa mediante Programa Educativos Acreditados y/o Evaluados y la disposición de los recursos humanos, materiales y financieros necesarios para la operación del sistema educativo estatal, incluye actividades de la administración central y unidades de apoyo académico-administrativo así como de planeación, organización, dirección, evaluación, control, seguimiento, transparencia y rendición de cuentas; todo el proceso bajo los principios de eficacia, eficiencia, calidad y economía.

INDICADORES ESTRATÉGICOS

OBJETIVO A MEDIR

DATOS DEL INDICADOR

NIVEL

RESUMEN NARRATIVO

NOMBRE

FÓRMULA

META

PROPÓSITO	Alumnas y alumnos de la región de la Babicora reciben educación superior tecnológica de calidad en programas educativos de acreditados.	Porcentaje de programas educativos acreditados.	$(PEA/PEAC)*100$	PEA = Programas educativos acreditados. PEAC = Programas educativos acreditables.	1 3	33.33
-----------	---	---	------------------	--	--------	-------

**GOBIERNO DEL ESTADO DE CHIHUAHUA
PRESUPUESTO DE EGRESOS 2019
PRESUPUESTO BASADO EN RESULTADOS**

436 - COMISION ESTATAL DE VIVIENDA, SUELO E INFRAESTRUCTURA DE CHIHUAHUA

MISIÓN

VISIÓN

Mejorar la calidad de vida de los chihuahuenses, a través de acciones innovadoras, técnicas, legales y financieras sostenibles, para facilitar el acceso a una vivienda digna. Priorizando la atención a las familias en situación de pobreza, riesgo o vulnerabilidad, impulsando un desarrollo ordenado del entorno social mediante la planeación de infraestructura sustentable

Ser un organismo eficiente, eficaz y transparente, de carácter social reconocido por satisfacer oportuna y adecuadamente las necesidades de vivienda de las familias chihuahuenses

ALINEACIÓN AL PLAN ESTATAL DE DESARROLLO

E106T1 - DESARROLLO HUMANO Y SOCIAL - VIVIENDA - OPCIÓN PREFERENCIAL POR LAS PERSONAS EN SITUACIÓN DE POBREZA

PROGRAMA - 2E08619 VIVIENDA DIGNA 2019

DEFINICIÓN

BENEFICIARIOS

TIPO

TOTAL

MUJERES

HOMBRES

Brindar accesos óptimos de materiales, créditos y subsidios para acciones de mejoramiento, adquisición, rehabilitación y ampliación de vivienda urbana y rural, con el fin de que las familias chihuahuenses cuenten con una vivienda digna.

Población en situación de pobreza y rezago social

72,400

21,720

50,680

INDICADORES ESTRATÉGICOS

OBJETIVO A MEDIR

DATOS DEL INDICADOR

NIVEL

RESUMEN NARRATIVO

NOMBRE

FÓRMULA

META

PROPÓSITO	La población en situación de pobreza y rezago social cuentan con acceso a una vivienda digna y apoyos habitacionales	Porcentaje de apoyos entregados	$(TAEB/TAP)*100$	TAEB = Total de apoyos entregados a los beneficiarios TAP = Total de apoyos programados	9,000 9,000	100
-----------	--	---------------------------------	------------------	--	----------------	-----

**GOBIERNO DEL ESTADO DE CHIHUAHUA
PRESUPUESTO DE EGRESOS 2019
PRESUPUESTO BASADO EN RESULTADOS**

437 - UNIVERSIDAD TECNOLÓGICA DE PAQUIME

MISIÓN

Formar profesionistas con carácter humanista, altamente competitivos, comprometidos con su entorno, mediante programas educativos científicos y tecnológicos de calidad, sustentados en valores eficacia, eficiencia y pertinencia, aportando al sector productivo el desarrollo de servicios tecnológicos, asistencia técnica y transferencia de tecnología.

VISIÓN

La Universidad Tecnológica de Paquime se proyecta como una Institución de Educación Superior Líder, con una oferta educativa de calidad, con un modelo innovador basado en competencias profesionales, con programas acreditados, flexibles, pertinentes e innovadores, con una vinculación estratégica nacional e internacional y líneas de investigación acordes con las necesidades sociales y económicas que contribuyan al desarrollo de la región, el estado y el país.

ALINEACIÓN AL PLAN ESTATAL DE DESARROLLO

E103T2 - DESARROLLO HUMANO Y SOCIAL - EDUCACIÓN - DERECHOS HUMANOS E INCLUSIÓN SOCIAL

PROGRAMA - 2E14019 VINCULACIÓN, EXTENSIÓN Y SERVICIOS ACADÉMICOS EN EDUCACIÓN MEDIA SUPERIOR Y SUPERIOR 2019

DEFINICIÓN

BENEFICIARIOS

TIPO

TOTAL

MUJERES

HOMBRES

Alumnos y alumnas de educación superior tecnológica 800 360 440

Fortalecer los esquemas de vinculación de los alumnos y alumnas de educación superior con el sector educativo, social y productivo que incidan en el bienestar social, el crecimiento económico y la transferencia de conocimientos científicos-tecnológicos con un alto grado de responsabilidad social, mediante la disposición transparente y oportuna de los recursos. Así como la difusión y divulgación del arte, la cultura y la ciencia en conjunto con la promoción del deporte para el fortalecimiento de la formación integral de los estudiantes de manera incluyente y con sentido humanista que aporten soluciones innovadoras al entorno.

INDICADORES ESTRATÉGICOS

OBJETIVO A MEDIR

DATOS DEL INDICADOR

NIVEL

RESUMEN NARRATIVO

NOMBRE

FÓRMULA

META

PROPÓSITO	Las alumnas y alumnos de educación superior tecnológica se insertan en los escenarios laborales al ser formados de manera integral, socialmente responsables y con sólidas competencias para el desarrollo de las exigencias del entorno laboral	Porcentaje de egresados incorporados (as) en el sector laboral	$(EISL/TE) * 100$	EISL = Egresados(as) que se insertan en el mercado laboral TE = Total de egresados(as)	74 149	49.66
-----------	--	--	-------------------	---	-----------	-------

**GOBIERNO DEL ESTADO DE CHIHUAHUA
PRESUPUESTO DE EGRESOS 2019
PRESUPUESTO BASADO EN RESULTADOS**

437 - UNIVERSIDAD TECNOLÓGICA DE PAQUIME

ALINEACIÓN AL PLAN ESTATAL DE DESARROLLO

E103T2 - DESARROLLO HUMANO Y SOCIAL - EDUCACIÓN - DERECHOS HUMANOS E INCLUSIÓN SOCIAL

PROGRAMA - 2E14119 CALIDAD DE LOS SERVICIOS DE EDUCACIÓN SUPERIOR (COBERTURA Y DOCENCIA) 2019

DEFINICIÓN

BENEFICIARIOS

TIPO

TOTAL

MUJERES

HOMBRES

Alumnos y alumnas de educación superior tecnológica

800

360

440

Asegurar la cobertura y calidad de los servicios de educación superior a través de la implementación de acciones y proyectos que permitan la correcta prestación, regulación y evaluación mediante la formación integral de los estudiantes con criterios de la mejora continua, que contribuyen al desarrollo de ambientes escolares propicios orientados a la inclusión, equidad y perspectiva de género que generan armonía social permitiendo con ello elevar el logro educativo.

INDICADORES ESTRATÉGICOS

OBJETIVO A MEDIR

DATOS DEL INDICADOR

NIVEL

RESUMEN NARRATIVO

NOMBRE

FÓRMULA

META

FIN	Contribuir a ampliar la cobertura de la educación superior mediante programas educativos equitativos e incluyentes que cumplen con los estándares de calidad a nivel nacional	Porcentaje de cobertura de educación superior en la región	$(AAES/AEMS)*100$	AAES = Alumnos atendidos en educación superior AEMS = Alumnos egresados de educación media superior de la región	800 1,268	63.09
PROPÓSITO	Las alumnas y alumnos de educación superior tecnológica cuentan con acceso a los servicios de educación superior, permanecen y concluyen satisfactoriamente	Porcentaje de eficiencia terminal por cohorte generacional	$(AE/AI)*100$	AE = Alumnos que egresan por cohorte AI = Alumnos que ingresan por cohorte	135 300	45

**GOBIERNO DEL ESTADO DE CHIHUAHUA
PRESUPUESTO DE EGRESOS 2019
PRESUPUESTO BASADO EN RESULTADOS**

438 - UNIVERSIDAD TECNOLÓGICA DE CAMARGO

MISIÓN

VISIÓN

Somos una Institución Educativa que forma profesionistas competentes, con alto sentido de responsabilidad social, a través de la inclusión y con apego al modelo educativo basado en competencias, acorde a los requerimientos del sector productivo, buscando la mejora continua de los procesos institucionales y la transparencia en el uso de los recursos públicos, contribuyendo con ello al desarrollo sostenible de la región.

Ser una Institución de Educación Superior Tecnológica certificada bajo estándares internacionales, con programas educativos pertinentes distinguidos a nivel nacional por su buena calidad, con participación activa de los sectores productivos, reconocidos por el impacto de sus egresados.

ALINEACIÓN AL PLAN ESTATAL DE DESARROLLO

E103T2 - DESARROLLO HUMANO Y SOCIAL - EDUCACIÓN - DERECHOS HUMANOS E INCLUSIÓN SOCIAL

PROGRAMA - 2E05119 VINCULACIÓN Y SERVICIOS EDUCATIVOS 2019

DEFINICIÓN

BENEFICIARIOS

TIPO

TOTAL

MUJERES

HOMBRES

Las y los estudiantes egresados

300

150

150

Fortalecer los servicios para los alumnos y alumnas de la educación superior tecnológica y la vinculación con el sector educativo, social y productivo, mediante la disposición permanente y oportuna de los recursos humanos, materiales y financieros; cumpliendo con el control interno y rendición de cuentas bajo los principios de eficacia, eficiencia, calidad y economía.

INDICADORES ESTRATÉGICOS

OBJETIVO A MEDIR

DATOS DEL INDICADOR

NIVEL

RESUMEN NARRATIVO

NOMBRE

FÓRMULA

META

PROPÓSITO	Las y los estudiantes egresados se insertan en los escenarios laborales al ser formados de manera integral, socialmente responsables y con sólidas competencias para el desarrollo de las exigencias del entorno global	Porcentaje de colocación de los egresados en un área a fin a su perfil de egreso	(A/B)*100	A = Egresados colocados en un área a fin acorde a su perfil de egreso B = Egresados totales	800 1,100	72.73
-----------	---	--	-----------	--	--------------	-------

**GOBIERNO DEL ESTADO DE CHIHUAHUA
PRESUPUESTO DE EGRESOS 2019
PRESUPUESTO BASADO EN RESULTADOS**

438 - UNIVERSIDAD TECNOLÓGICA DE CAMARGO

ALINEACIÓN AL PLAN ESTATAL DE DESARROLLO

E103T2 - DESARROLLO HUMANO Y SOCIAL - EDUCACIÓN - DERECHOS HUMANOS E INCLUSIÓN SOCIAL

PROGRAMA - 2E06719 COBERTURA EN EDUCACIÓN SUPERIOR TECNOLÓGICA 2019

DEFINICIÓN

BENEFICIARIOS

TIPO

TOTAL

MUJERES

HOMBRES

Brindar a los alumnos y alumnas egresados del nivel medio superior acciones y proyectos de regulación, desarrollo, promoción y prestación de servicios educativos que otorguen mayores oportunidades de acceso a la educación superior tecnológica.

Las y los egresados de educación media superior

300

150

150

INDICADORES ESTRATÉGICOS

OBJETIVO A MEDIR

DATOS DEL INDICADOR

NIVEL

RESUMEN NARRATIVO

NOMBRE

FÓRMULA

META

PROPÓSITO Las y los egresados de educación media superior cuentan con acceso a los servicios de educación superior de calidad , permanecen y concluyen satisfactoriamente

Porcentaje de eficiencia terminal por cohorte generacional

$(C/D)*100$

C = Número de estudiantes egresados en el cohorte generacional de referencia
D = Número de estudiantes ingresados en el cohorte generacional de referencia

400

700

57.14

**GOBIERNO DEL ESTADO DE CHIHUAHUA
PRESUPUESTO DE EGRESOS 2019
PRESUPUESTO BASADO EN RESULTADOS**

439 - UNIVERSIDAD TECNOLÓGICA DE CHIHUAHUA SUR

MISIÓN

VISIÓN

Ser una Universidad Tecnológica que brinde educación superior integral basada en un modelo de competencias, educación continua y servicios tecnológicos, que contribuya a la transformación y desarrollo de los diversos sectores de nuestra sociedad.

Somos una Universidad líder que apoya las necesidades de los diversos sectores con soluciones integrales y egresados capaces de competir a nivel internacional. Contamos con programas educativos acreditados, procesos certificados y capital humano consolidado que nos posiciona como una institución innovadora, competitiva, con enfoque de mejora continua y autosustentable.

ALINEACIÓN AL PLAN ESTATAL DE DESARROLLO

E103T2 - DESARROLLO HUMANO Y SOCIAL - EDUCACIÓN - DERECHOS HUMANOS E INCLUSIÓN SOCIAL

PROGRAMA - 2E05119 VINCULACIÓN Y SERVICIOS EDUCATIVOS 2019

DEFINICIÓN

BENEFICIARIOS

TIPO

TOTAL

MUJERES

HOMBRES

Alumnas y alumnos

1,100

480

620

Fortalecer los servicios para los alumnos y alumnas de la educación superior tecnológica y la vinculación con el sector educativo, social y productivo, mediante la disposición permanente y oportuna de los recursos humanos, materiales y financieros; cumpliendo con el control interno y rendición de cuentas bajo los principios de eficacia, eficiencia, calidad y economía.

INDICADORES ESTRATÉGICOS

OBJETIVO A MEDIR

DATOS DEL INDICADOR

NIVEL

RESUMEN NARRATIVO

NOMBRE

FÓRMULA

META

PROPÓSITO	Los alumnos y alumnas de educación superior tecnológica se incorporan al sector productivo cumpliendo con los estándares de calidad educativa.	Porcentaje de empleadores satisfechos con el desempeño de los egresados	(NES/TEE)*100	NES = Número de empleadores satisfechos TEE = Total de empleadores encuestados	398 398	100
-----------	--	---	---------------	---	------------	-----

**GOBIERNO DEL ESTADO DE CHIHUAHUA
PRESUPUESTO DE EGRESOS 2019
PRESUPUESTO BASADO EN RESULTADOS**

439 - UNIVERSIDAD TECNOLÓGICA DE CHIHUAHUA SUR

ALINEACIÓN AL PLAN ESTATAL DE DESARROLLO

E103T2 - DESARROLLO HUMANO Y SOCIAL - EDUCACIÓN - DERECHOS HUMANOS E INCLUSIÓN SOCIAL

PROGRAMA - 2E06719 COBERTURA EN EDUCACIÓN SUPERIOR TECNOLÓGICA 2019

DEFINICIÓN

BENEFICIARIOS

TIPO

TOTAL

MUJERES

HOMBRES

Alumnos y alumnas de nuevo ingreso

600

270

330

Brindar a los alumnos y alumnas egresados del nivel medio superior acciones y proyectos de regulación, desarrollo, promoción y prestación de servicios educativos que otorguen mayores oportunidades de acceso a la educación superior tecnológica.

INDICADORES ESTRATÉGICOS

OBJETIVO A MEDIR

DATOS DEL INDICADOR

NIVEL

RESUMEN NARRATIVO

NOMBRE

FÓRMULA

META

PROPÓSITO Los egresados de educación media superior cuentan con acceso a los servicios de educación superior, permanecen y concluyen satisfactoriamente.

Porcentaje de absorción de la matrícula de primer grado de educación superior

$(\text{MANI}/\text{MEEMS}) * 100$

MANI = Matrícula aceptada de nuevo ingreso
MEEMS = Matrícula de egresados de educación media superior

600

167,988

0.36

**GOBIERNO DEL ESTADO DE CHIHUAHUA
PRESUPUESTO DE EGRESOS 2019
PRESUPUESTO BASADO EN RESULTADOS**

440 - SUBSISTEMA DE PREPARATORIA ABIERTA Y TELEBACHILLERATO DEL ESTADO DE CHIHUAHUA

MISIÓN

VISIÓN

Proporcionar a los aspirantes, estudiantes y centros de asesoría en el estado, servicios educativos de calidad en el bachillerato general, modalidad no escolarizada y mixta, mediante un plan de estudios y materiales didácticos flexibles, diversificados y actualizados, para promover habilidades de estudio independiente con responsabilidad, honestidad, compromiso, disciplina e identidad estatal, contribuyendo así al desarrollo de las personas y de la sociedad.

El Bachillerato General no Escolarizado y Mixto representa la mejor opción educativa con pleno reconocimiento de la sociedad por su cobertura, flexibilidad, pertinencia y por los materiales didácticos innovadores que emplea, así como el servicio automatizado y en línea que en conjunto favorecen el estudio independiente, promoviendo la excelencia educativa y coadyuvando significativamente a la permanencia y egreso de la educación media superior.

ALINEACIÓN AL PLAN ESTATAL DE DESARROLLO

E103T2 - DESARROLLO HUMANO Y SOCIAL - EDUCACIÓN - DERECHOS HUMANOS E INCLUSIÓN SOCIAL

PROGRAMA - 2E05719 COBERTURA EN EDUCACIÓN ABIERTA EN BACHILLERATO 2019

DEFINICIÓN

BENEFICIARIOS

TIPO

TOTAL

MUJERES

HOMBRES

Se orienta a las acciones y proyectos de regulación, desarrollo, promoción y prestación de servicios educativos para ampliar las oportunidades de acceso a alumnas y alumnos de nivel medio superior al Subsistema.

Alumnos y alumnas de nivel medio superior

3,232

1,708

1,524

INDICADORES ESTRATÉGICOS

OBJETIVO A MEDIR

DATOS DEL INDICADOR

NIVEL

RESUMEN NARRATIVO

NOMBRE

FÓRMULA

META

PROPÓSITO	Alumnas y Alumnos de Educación Media Superior en edad de 15 años o más reciben el servicio de Educación Abierta en Bachillerato.	Medir la variación porcentual de alumnas y alumnos inscritos en Educación Abierta en relación a los inscritos en el año anterior.	((NAAI_AA/NAAI_EABt_1)-1)*100	NAAI_AA = NAAI_AA= Número de alumnas y alumnos inscritos en el año actual. NAAI_EABt_1 = NAAI_EABt_1= Número de alumnas y alumnos inscritos en Educación Abierta respecto al año anterior.	12,566	11,731	7.12
-----------	--	---	-------------------------------	---	--------	--------	------

**GOBIERNO DEL ESTADO DE CHIHUAHUA
PRESUPUESTO DE EGRESOS 2019
PRESUPUESTO BASADO EN RESULTADOS**

440 - SUBSISTEMA DE PREPARATORIA ABIERTA Y TELEBACHILLERATO DEL ESTADO DE CHIHUAHUA

ALINEACIÓN AL PLAN ESTATAL DE DESARROLLO

E103T2 - DESARROLLO HUMANO Y SOCIAL - EDUCACIÓN - DERECHOS HUMANOS E INCLUSIÓN SOCIAL

PROGRAMA - 2E11519 EDUCACIÓN EN TELEBACHILLERATO COMUNITARIO 2019

DEFINICIÓN

BENEFICIARIOS

TIPO

TOTAL

MUJERES

HOMBRES

Se orienta a las acciones y proyectos de regulación, desarrollo, promoción y prestación de servicios de educación en los alumnos y alumnas con edad de 15 a 21 años en comunidades menores a 2500 habitantes que beneficie principalmente a la Población.

Alumnos y alumnas con edad de 15 a 21 años de comunidades menores a 2,500 habitantes	3,232	1,708	1,524
--	-------	-------	-------

INDICADORES ESTRATÉGICOS

OBJETIVO A MEDIR

DATOS DEL INDICADOR

NIVEL

RESUMEN NARRATIVO

NOMBRE

FÓRMULA

META

PROPÓSITO	Disminuir el rezago educativo en las alumnas y alumnos de todo el Estado, que cuenten con la edad idónea para ingresar al Bachillerato General en la modalidad escolarizada a través del Telebachillerato Comunitario en poblaciones de 2500 habitantes o menos.	Medir el porcentaje de captación de egresados de secundaria de las localidades rurales.	(NAANI_TC/TAA_ESCA)*100	NAANI_TC = Número de alumnas y alumnos de nuevo ingreso a los Telebachilleratos Comunitarios. TAA_ESCA = Total de alumnas y alumnos egresados de secundaria del ciclo escolar anterior.	1,656	188,206	0.88
-----------	--	---	-------------------------	--	-------	---------	------

**GOBIERNO DEL ESTADO DE CHIHUAHUA
PRESUPUESTO DE EGRESOS 2019
PRESUPUESTO BASADO EN RESULTADOS**

440 - SUBSISTEMA DE PREPARATORIA ABIERTA Y TELEBACHILLERATO DEL ESTADO DE CHIHUAHUA

ALINEACIÓN AL PLAN ESTATAL DE DESARROLLO

E103T2 - DESARROLLO HUMANO Y SOCIAL - EDUCACIÓN - DERECHOS HUMANOS E INCLUSIÓN SOCIAL

PROGRAMA - 2E11619 EDUCACIÓN EN BACHILLERATO INTERCULTURAL 2019

DEFINICIÓN

BENEFICIARIOS

TIPO

TOTAL

MUJERES

HOMBRES

Alumnas y alumnos

181

96

85

Se orienta a las acciones y proyectos de regulación, desarrollo, promoción y prestación de servicios en educación media superior en las alumnas y alumnos con alto grado de marginación en comunidades menores a 1500 habitantes

INDICADORES ESTRATÉGICOS

OBJETIVO A MEDIR

DATOS DEL INDICADOR

NIVEL

RESUMEN NARRATIVO

NOMBRE

FÓRMULA

META

PROPÓSITO	Disminuir el rezago educativo en las alumnas y alumnos de todo el Estado que cuenten con la edad idónea para ingresar a la modalidad escolarizada a través del Bachillerato Intercultural.	Porcentaje de absorción en Bachilleratos Interculturales	$((\text{NAAI_BIT}/\text{TAA_ESCEt_1}) - 1) * 100$	NAAI_Bit = Número de alumnas y alumnos atendidos en bachilleratos interculturales TAA_ESCEt_1 = Total de alumnas y alumnos egresados de secundaria del ciclo escolar anterior	76 188,206	-99.96
-----------	--	--	---	--	---------------	--------

**GOBIERNO DEL ESTADO DE CHIHUAHUA
PRESUPUESTO DE EGRESOS 2019
PRESUPUESTO BASADO EN RESULTADOS**

440 - SUBSISTEMA DE PREPARATORIA ABIERTA Y TELEBACHILLERATO DEL ESTADO DE CHIHUAHUA

ALINEACIÓN AL PLAN ESTATAL DE DESARROLLO

E103T2 - DESARROLLO HUMANO Y SOCIAL - EDUCACIÓN - DERECHOS HUMANOS E INCLUSIÓN SOCIAL

PROGRAMA - 2E12619 EDUCACIÓN EN BACHILLERATO ESTADO-MUNICIPIO 2019

DEFINICIÓN

BENEFICIARIOS

TIPO

TOTAL

MUJERES

HOMBRES

Alumnas y alumnos

3,407

1,833

1,574

Se orienta a las acciones y proyectos de regulación, desarrollo, promoción y prestación de servicios en educación media superior en la modalidad de bachillerato de acuerdo a las características de la comunidad, el municipio y estado que conforman un contexto socio-cultural específico propicio para el proceso de enseñanza-aprendizaje en el aula.

INDICADORES ESTRATÉGICOS

OBJETIVO A MEDIR

DATOS DEL INDICADOR

NIVEL

RESUMEN NARRATIVO

NOMBRE

FÓRMULA

META

PROPÓSITO Disminuir el rezago educativo en las alumnas y alumnos de todo el Estado que cuenten con la edad idónea para ingresar al bachillerato en la modalidad escolarizada a través del Telebachillerato Estatal.

Medir el porcentaje de captación de los egresados de secundaria de las localidades rurales a Telebachillerato Estatal.

$(\text{NAANI_TE}/\text{TAA_ESCEt_1}) * 100$

NAANI_TE = NAANI_TE = Número de alumnas y alumnos de nuevo ingreso en Telebachillerato Estatal.
TAA_ESCEt_1 = TAA_ESCEt_1 = Total de alumnas y alumnos egresados de secundaria del ciclo escolar anterior

1,921

1.02

188,206

**GOBIERNO DEL ESTADO DE CHIHUAHUA
PRESUPUESTO DE EGRESOS 2019
PRESUPUESTO BASADO EN RESULTADOS**

440 - SUBSISTEMA DE PREPARATORIA ABIERTA Y TELEBACHILLERATO DEL ESTADO DE CHIHUAHUA

ALINEACIÓN AL PLAN ESTATAL DE DESARROLLO

E103T2 - DESARROLLO HUMANO Y SOCIAL - EDUCACIÓN - DERECHOS HUMANOS E INCLUSIÓN SOCIAL

PROGRAMA - 2E14019 VINCULACIÓN, EXTENSIÓN Y SERVICIOS ACADÉMICOS EN EDUCACIÓN MEDIA SUPERIOR Y SUPERIOR 2019

DEFINICIÓN

BENEFICIARIOS

TIPO

TOTAL

MUJERES

HOMBRES

Personas

44

31

13

Fortalecer los esquemas de vinculación de los alumnos y alumnas de educación superior con el sector educativo, social y productivo que incidan en el bienestar social, el crecimiento económico y la transferencia de conocimientos científicos-tecnológicos con un alto grado de responsabilidad social, mediante la disposición transparente y oportuna de los recursos. Así como la difusión y divulgación del arte, la cultura y la ciencia en conjunto con la promoción del deporte para el fortalecimiento de la formación integral de los estudiantes de manera incluyente y con sentido humanista que aporten soluciones innovadoras al entorno.

INDICADORES ESTRATÉGICOS

OBJETIVO A MEDIR

DATOS DEL INDICADOR

NIVEL

RESUMEN NARRATIVO

NOMBRE

FÓRMULA

META

PROPÓSITO	El Subsistema de Preparatoria Abierta y Telebachillerato del Estado de Chihuahua dispone permanente y oportunamente de los recursos humanos, materiales y financieros necesarios para la operación.	Porcentaje de presupuesto modificado del programa presupuestario	$(MTPMPP/MTPAPP)*100$	MTPMPP = Monto total de presupuesto modificado del programa presupuestario MTPAPP = Monto total de presupuesto autorizado del programa presupuestario	14,722,245 14,722,245	100
-----------	---	--	-----------------------	--	--------------------------	-----

**GOBIERNO DEL ESTADO DE CHIHUAHUA
PRESUPUESTO DE EGRESOS 2019
PRESUPUESTO BASADO EN RESULTADOS**

441 - UNIVERSIDAD TECNOLÓGICA PASO DEL NORTE

MISIÓN

VISIÓN

Generar profesionistas en un modelo de calidad total, que contribuyan a la ciencia, tecnología e investigación aplicada basada en competencias, que permitan contribuir a la sustentabilidad de la sociedad.

Ser una institución de alto desempeño y rendimiento profesional, reconocida nacional e internacionalmente por sus programas educativos los cuales formen profesionistas que contribuyan a la sustentabilidad de la sociedad.

ALINEACIÓN AL PLAN ESTATAL DE DESARROLLO

E103T2 - DESARROLLO HUMANO Y SOCIAL - EDUCACIÓN - DERECHOS HUMANOS E INCLUSIÓN SOCIAL

PROGRAMA - 2E14019 VINCULACIÓN, EXTENSIÓN Y SERVICIOS ACADÉMICOS EN EDUCACIÓN MEDIA SUPERIOR Y SUPERIOR 2019

DEFINICIÓN

BENEFICIARIOS

TIPO

TOTAL

MUJERES

HOMBRES

Alumnas y alumnos

1,300

650

650

Fortalecer los esquemas de vinculación de los alumnos y alumnas de educación superior con el sector educativo, social y productivo que incidan en el bienestar social, el crecimiento económico y la transferencia de conocimientos científicos-tecnológicos con un alto grado de responsabilidad social, mediante la disposición transparente y oportuna de los recursos. Así como la difusión y divulgación del arte, la cultura y la ciencia en conjunto con la promoción del deporte para el fortalecimiento de la formación integral de los estudiantes de manera incluyente y con sentido humanista que aporten soluciones innovadoras al entorno.

INDICADORES ESTRATÉGICOS

OBJETIVO A MEDIR

DATOS DEL INDICADOR

NIVEL

RESUMEN NARRATIVO

NOMBRE

FÓRMULA

META

PROPÓSITO	Alumnas y alumnos de educación superior tecnológica se insertan en el sector productivo al ser formados integralmente.	Porcentaje de egresados insertados en el ambito productivo	TEL/TEI*100	TEL = Total de egresados laborando TEI = Total de egresados de la institución	250 400	62.5
-----------	--	--	-------------	--	------------	------

**GOBIERNO DEL ESTADO DE CHIHUAHUA
PRESUPUESTO DE EGRESOS 2019
PRESUPUESTO BASADO EN RESULTADOS**

441 - UNIVERSIDAD TECNOLÓGICA PASO DEL NORTE

ALINEACIÓN AL PLAN ESTATAL DE DESARROLLO

E103T2 - DESARROLLO HUMANO Y SOCIAL - EDUCACIÓN - DERECHOS HUMANOS E INCLUSIÓN SOCIAL

PROGRAMA - 2E14619 CALIDAD EN LOS SERVICIOS DE EDUCACIÓN SUPERIOR TECNOLÓGICA 2019

DEFINICIÓN

BENEFICIARIOS

TIPO

TOTAL

MUJERES

HOMBRES

Alumnas y alumnos

1,300

650

650

Asegurar la calidad educativa mediante Programa Educativos Acreditados y/o Evaluados y la disposición de los recursos humanos, materiales y financieros necesarios para la operación del sistema educativo estatal, incluye actividades de la administración central y unidades de apoyo académico-administrativo así como de planeación, organización, dirección, evaluación, control, seguimiento, transparencia y rendición de cuentas; todo el proceso bajo los principios de eficacia, eficiencia, calidad y economía.

INDICADORES ESTRATÉGICOS

OBJETIVO A MEDIR

DATOS DEL INDICADOR

NIVEL

RESUMEN NARRATIVO

NOMBRE

FÓRMULA

META

PROPÓSITO	Alumnas y alumnos de educación superior tecnológica cuentan con los conocimientos durante todo su proceso académico en nivel superior tecnológico.	Porcentaje de egresados satisfechos	ES/TE*100	ES = Egresados satisfechos en el ciclo escolar TE = Total de egresados en el ciclo escolar	315	90
					350	

**GOBIERNO DEL ESTADO DE CHIHUAHUA
PRESUPUESTO DE EGRESOS 2019
PRESUPUESTO BASADO EN RESULTADOS**

443 - REGIMEN ESTATAL DE PROTECCION SOCIAL EN SALUD

MISIÓN

VISIÓN

Tiene como propósito promover, fomentar, coordinar y supervisar las acciones de protección social, para garantizar el acceso a los servicios de salud a las y los habitantes del estado de Chihuahua.

Ser financieramente sustentable con recursos humanos e infraestructura suficientes, para una atención oportuna y de calidad salvaguardando el derecho a la salud de las y los chihuahuenses.

ALINEACIÓN AL PLAN ESTATAL DE DESARROLLO

E102T1 - DESARROLLO HUMANO Y SOCIAL - SALUD - OPCIÓN PREFERENCIAL POR LAS PERSONAS EN SITUACIÓN DE POBREZA

PROGRAMA - 2E12419 SEGURO POPULAR 2019

DEFINICIÓN

BENEFICIARIOS

TIPO

TOTAL

MUJERES

HOMBRES

Conjuntar acciones institucionales destinadas a proporcionar el acceso a la atención médica de manera efectiva a mujeres y hombres sin derechohabiencia a alguna seguridad social, de manera que se satisfagan sus necesidades de salud y se resguarde el patrimonio de las familias contra gastos de salud. De esta forma se garantiza que toda la población cuente con un medio de protección social que les brinde atención médica adecuada.

Mujeres y hombres sin derechohabiencia

1,220,272

622,339

597,933

INDICADORES ESTRATÉGICOS

OBJETIVO A MEDIR

DATOS DEL INDICADOR

NIVEL

RESUMEN NARRATIVO

NOMBRE

FÓRMULA

META

FIN	Contribuir a la disminución del índice de mortalidad en todos los grupos de edad de la población mediante la afiliación a los servicios de salud	Variación porcentual anual del índice de mortalidad estatal	$((IMT/IMT_1)-1)*100$	IMT = Índice de mortalidad en el año actual IMT_1 = Índice de mortalidad en el año anterior	6 6	0
PROPÓSITO	Mujeres y hombres sin derechohabiencia gozan de seguridad social en el estado de Chihuahua	Porcentaje de mujeres y hombres sin derechohabiencia afiliados al Seguro Popular	$(MHSDA/MHSDPA)*100$	MHSDA = Mujeres y hombres sin derechohabiencia afiliados MHSDPA = Mujeres y hombres sin derechohabiencia programados a afiliarse	1,220,272 1,220,272	100

**GOBIERNO DEL ESTADO DE CHIHUAHUA
PRESUPUESTO DE EGRESOS 2019
PRESUPUESTO BASADO EN RESULTADOS**

443 - REGIMEN ESTATAL DE PROTECCION SOCIAL EN SALUD

ALINEACIÓN AL PLAN ESTATAL DE DESARROLLO

E102T1 - DESARROLLO HUMANO Y SOCIAL - SALUD - OPCIÓN PREFERENCIAL POR LAS PERSONAS EN SITUACIÓN DE POBREZA

PROGRAMA - 2E12519 SEGURO MÉDICO SIGLO XXI 2019

DEFINICIÓN	BENEFICIARIOS			
	TIPO	TOTAL	MUJERES	HOMBRES
Conjuntar acciones institucionales destinadas a garantizar la cobertura de los servicios de salud de todas las niñas y los niños menores de cinco años para contribuir de manera significativa a preservar la salud, financiando la atención médica completa e integral a los beneficiarios que no cuentan con ningún tipo de seguridad social, logrando con ello la disminución del empobrecimiento de las familias.	Las niñas y niños sin derechohabiencia	112,463	57,356	55,107

INDICADORES ESTRATÉGICOS

OBJETIVO A MEDIR		DATOS DEL INDICADOR				
NIVEL	RESUMEN NARRATIVO	NOMBRE	FÓRMULA	META		
FIN	Contribuir a la disminución del índice de mortalidad en todos los grupos de edad de la población mediante la afiliación a los servicios de salud	Variación porcentual del índice de mortalidad en el estado	$((IMt/IMt_{-1})-1)*100$	IMt = Índice de mortalidad del año actual IMt ₋₁ = Índice de mortalidad del año anterior	6	0
PROPÓSITO	Las niñas y niños sin derechohabiencia a la seguridad social son afiliados al Seguro Médico Siglo XXI	Porcentaje de niñas y niños afiliados al Seguro Médico Siglo XXI	$(NNA/NNPA)*100$	NNA = Niñas y niños afiliados NNPA = Niñas y niños programados a afiliar	112,463 114,825	97.94

**GOBIERNO DEL ESTADO DE CHIHUAHUA
PRESUPUESTO DE EGRESOS 2019
PRESUPUESTO BASADO EN RESULTADOS**

501 - FIDEAPECH

MISIÓN

VISIÓN

Generar una economía vigorosa de mayor valor a través de la generación de estrategias, políticas y programas que mejoren el entorno económico y fomenten la innovación en el estado, con el fin de impulsar la movilidad social y asegurar una mejor calidad de vida en la población.

Ser una Institución reconocida por su capacidad de generar las condiciones para fomentar el desarrollo económico y la innovación en el estado, que se vea traducido en un crecimiento dinámico y sustentable basado en una sinergia de los sectores: industrial, comercial, energía, agroindustrial, turismo y de servicio, basada en una actitud de servicio, con una estructura de trabajo profesional y orientada a resultados.

ALINEACIÓN AL PLAN ESTATAL DE DESARROLLO

E201T2 - ECONOMÍA, INNOVACIÓN, DESARROLLO SUSTENTABLE Y EQUILIBRIO REGIONAL - DESARROLLO REGIONAL - DERECHOS HUMANOS E INCLUSIÓN SOCIAL

PROGRAMA - 2F03519 APOYO PARA EL FINANCIAMIENTO Y DESARROLLO DE LAS CAPACIDADES DE LAS MIPYMES 2019

DEFINICIÓN

BENEFICIARIOS

TIPO

TOTAL

MUJERES

HOMBRES

Programa de financiamiento directo y en mejores condiciones que el sector financiero tradicional, a través del fortalecimiento de las capacidades financieras, enfocado preponderantemente a las micro, pequeñas y medianas empresas de los sectores estratégicos.

Micro, pequeñas y medianas empresas en el estado

600

INDICADORES ESTRATÉGICOS

OBJETIVO A MEDIR

DATOS DEL INDICADOR

NIVEL

RESUMEN NARRATIVO

NOMBRE

FÓRMULA

META

PROPÓSITO	Las micro, pequeñas y medianas empresas del estado cuentan con condiciones adecuadas de financiamiento	Porcentaje de apoyos con esquemas de financiamiento adecuados	$(AEFDCT/ADFDC1)*100$	AEFDCT = Apoyos con esquema de financiamiento y desarrollo de capacidades realizados ADFDC1 = Apoyos con esquema de financiamiento y desarrollo de capacidades programados	600	100
					600	

**GOBIERNO DEL ESTADO DE CHIHUAHUA
PRESUPUESTO DE EGRESOS 2019
PRESUPUESTO BASADO EN RESULTADOS**

503 - FIDEICOMISO PROGRAMA DE BECAS NACIONALES PARA LA EDUCACION SUPERIOR MANUTENCION

MISIÓN

Somos la Instancia del Poder Ejecutivo del Estado de Chihuahua responsable del diseño, ejecución, evaluación e innovación de las políticas públicas en materia educativa, científica, tecnológica y deportiva, enfocada al desarrollo humano, impulsando una formación competitiva, el aprecio y fomento de las tradiciones y valores mediante la eficiente administración de los servicios ofertados con calidad para chihuahuenses.

VISIÓN

Ser la Instancia rectora en materia educativa, científica, tecnológica y deportiva que contribuya a la formación de valores universales y competencias para la vida del ser humano, trabajando con una filosofía basada en honestidad, respeto, compromiso, trabajo en equipo, lealtad y actitud de servicio para los chihuahuenses.

ALINEACIÓN AL PLAN ESTATAL DE DESARROLLO

E103T1 - DESARROLLO HUMANO Y SOCIAL - EDUCACIÓN - OPCIÓN PREFERENCIAL POR LAS PERSONAS EN SITUACIÓN DE POBREZA

PROGRAMA - 1S00219 PROGRAMA NACIONAL DE BECAS DEL TIPO SUPERIOR EN SU MODALIDAD MANUTENCIÓN SEP-CHIHUAHUA 2019

DEFINICIÓN

BENEFICIARIOS

TIPO

TOTAL

MUJERES

HOMBRES

Alumnos y alumnas de educación superior pública

21,000

12,658

8,342

Fomentar en la entidad que un número mayor alumnos y alumnas en instituciones públicas de educación superior provenientes de hogares de escasos recursos obtengan una beca para que tengan acceso a los servicios de educación y concluyan oportunamente sus estudios.

INDICADORES ESTRATÉGICOS

OBJETIVO A MEDIR

DATOS DEL INDICADOR

NIVEL

RESUMEN NARRATIVO

NOMBRE

FÓRMULA

META

PROPÓSITO	Alumnas y alumnos de educación superior pública reciben una beca para lograr acceso, permanencia y egreso del sistema educativo.	Porcentaje de estudiantes becados que concluyen en el ciclo escolar	(MEBTS_FCEt/MEBTS_ICEt) * 100	MEBTS_FCEt = Matrícula de estudiantes becados de tipo superior al final del ciclo escolar actual MEBTS_ICEt = Matrícula de estudiantes becados de tipo superior al inicio del ciclo escolar actual	21,000 21,000	100
-----------	--	---	-------------------------------	---	------------------	-----

**GOBIERNO DEL ESTADO DE CHIHUAHUA
PRESUPUESTO DE EGRESOS 2019
PRESUPUESTO BASADO EN RESULTADOS**

505 - CASA CHIHUAHUA CENTRO DE PATRIMONIO CULTURAL

MISIÓN

VISIÓN

Promover el patrimonio cultural del estado a través del apoyo y difusión de actividades que permitan la conservación e incremento de nuestro acervo cultural para las generaciones venideras, por medio de exposiciones y actividades culturales que avalen la imagen de excelencia de Casa Chihuahua.

Ser el referente del patrimonio cultural de Chihuahua, reconocido a nivel nacional e internacional, por su aportación a la sociedad en la difusión del patrimonio cultural del estado.

ALINEACIÓN AL PLAN ESTATAL DE DESARROLLO

E105T2 - DESARROLLO HUMANO Y SOCIAL - CULTURA - DERECHOS HUMANOS E INCLUSIÓN SOCIAL

PROGRAMA - 2F04019 DIFUSIÓN DEL PATRIMONIO CULTURAL DEL ESTADO 2019

DEFINICIÓN

BENEFICIARIOS

TIPO

TOTAL

MUJERES

HOMBRES

Desarrollar el arte y la cultura en todas sus manifestaciones en el estado de Chihuahua.

La población en la ciudad de Chihuahua

103,513

51,757

51,756

INDICADORES ESTRATÉGICOS

OBJETIVO A MEDIR

DATOS DEL INDICADOR

NIVEL

RESUMEN NARRATIVO

NOMBRE

FÓRMULA

META

PROPÓSITO	La población en la ciudad de Chihuahua aumentan sus conocimientos del patrimonio cultural del estado de Chihuahua	Porcentaje de público que visita Casa Chihuahua	(PA/PP)*100	PA = Personas que visitan Casa Chihuahua PP = Personas programadas para visitar Casa Chihuahua	103,513 103,513	100
-----------	---	---	-------------	---	--------------------	-----

**GOBIERNO DEL ESTADO DE CHIHUAHUA
PRESUPUESTO DE EGRESOS 2019
PRESUPUESTO BASADO EN RESULTADOS**

507 - FONDO DE RETIRO DE LOS TRABAJADORES INCORPORADOS A LA SECCION 42 DEL SNTE

MISIÓN

VISIÓN

Somos la Instancia del Poder Ejecutivo del Estado de Chihuahua responsable del diseño, desarrollo, ejecución, evaluación e innovación de las políticas públicas en materia educativa, científica, tecnológica, cultural y deportiva, para el desarrollo humano; impulsando una formación competitiva, el aprecio y fomento de la cultura, tradiciones y valores mediante la eficiente administración de los servicios ofertados con calidad para todos.

Ser la Instancia rectora en materia educativa, científica, tecnológica, cultural y deportiva que contribuya a la formación de valores universales y competencias para la vida del ser humano, trabajando con una filosofía basada en honestidad, respeto, compromiso, trabajo en equipo, lealtad y actitud de servicio para todos los usuarios.

ALINEACIÓN AL PLAN ESTATAL DE DESARROLLO

E502T2 - GOBIERNO RESPONSABLE - EFICIENCIA GUBERNAMENTAL - DERECHOS HUMANOS E INCLUSIÓN SOCIAL

PROGRAMA - 2E05119 VINCULACIÓN Y SERVICIOS EDUCATIVOS 2019

DEFINICIÓN

BENEFICIARIOS

TIPO

TOTAL

MUJERES

HOMBRES

Fortalecer los servicios para los alumnos y alumnas de la educación superior tecnológica y la vinculación con el sector educativo, social y productivo, mediante la disposición permanente y oportuna de los recursos humanos, materiales y financieros; cumpliendo con el control interno y rendición de cuentas bajo los principios de eficacia, eficiencia, calidad y economía.

Los trabajadores jubilados del subsistema magisterio estatal

850

508

342

INDICADORES ESTRATÉGICOS

OBJETIVO A MEDIR

DATOS DEL INDICADOR

NIVEL

RESUMEN NARRATIVO

NOMBRE

FÓRMULA

META

PROPÓSITO Los trabajadores jubilados del subsistema magisterio estatal reciben su fondo de retiro bipartita

Porcentaje de empleados del magisterio estatal beneficiados

$(EMEJB/EMEA)*100$

EMEJB = Empleados de magisterio estatal jubilados y beneficiados

850

5.98

EMEA = Empleados del magisterio estatal activo

14,225

**GOBIERNO DEL ESTADO DE CHIHUAHUA
PRESUPUESTO DE EGRESOS 2019
PRESUPUESTO BASADO EN RESULTADOS**



508 - FIDEICOMISO POLICIA AMIGO

MISIÓN

VISIÓN

Proporcionar certeza, seguridad y apoyo al elemento policiaco de la Fiscalía General del Estado de Chihuahua, que en el desempeño de sus funciones se vea involucrado en actos en los cuales tenga que pagar daños y perjuicios, necesite de la garantía de la libertad causal, cubrir los gastos generados por concepto de pago de honorarios profesionales a abogados y en su caso la adquisición de inmuebles para fines funerarios.

Ser el mecanismo administrativo idóneo que proporcione los elementos de certeza necesarios para cubrir las contingencias en las cuales se vea inmiscuido el elemento policiaco en el ejercicio de sus funciones; así mismo, ser transparente en el manejo de los recursos financieros que se tienen asignados.

ALINEACIÓN AL PLAN ESTATAL DE DESARROLLO

E401T3 - JUSTICIA Y SEGURIDAD - SEGURIDAD PÚBLICA - AGENDA TAI: TRANSPARENCIA, COMBATE A LA CORRUPCIÓN Y A LA IMPUNIDAD

PROGRAMA - 2E09819 OPERACIÓN DEL FIDEICOMISO POLICÍA AMIGO 2019

DEFINICIÓN

BENEFICIARIOS

TIPO

TOTAL

MUJERES

HOMBRES

Comprende el conjunto de actividades para contar con esquemas laborales de protección económica e incentivación para las y los policías de la Comisión Estatal de Seguridad y de la Agencia Estatal de Investigación, actualizados

Las y los policías estatales y de investigación

4,597

898

3,699

INDICADORES ESTRATÉGICOS

OBJETIVO A MEDIR

DATOS DEL INDICADOR

NIVEL

RESUMEN NARRATIVO

NOMBRE

FÓRMULA

META

PROPÓSITO	Las y los policías estatales y de investigación, cuentan con esquemas de protección económica e incentivación laboral, actualizados	Variación porcentual anual de trámites realizados	((TRT/TRT_1)-1)*100	TRT = Trámites realizados en el ejercicio actual TRT_1 = Trámites realizados en el ejercicio anterior	173	64.76
					105	

**GOBIERNO DEL ESTADO DE CHIHUAHUA
PRESUPUESTO DE EGRESOS 2019
PRESUPUESTO BASADO EN RESULTADOS**



509 - FIDEICOMISO TRANSITO AMIGO

MISIÓN

VISIÓN

Proporcionar certeza, seguridad y apoyo al agente de tránsito de la Fiscalía General del Estado de Chihuahua, que en el desempeño de sus funciones se vea involucrado en actos en los cuales tenga que pagar daños y perjuicios, necesite de la garantía de la libertad causal, cubrir los gastos generados por concepto de pago de honorarios profesionales a abogados y en su caso la adquisición de inmuebles para fines funerarios.

Ser el mecanismo administrativo idóneo que proporcione los elementos de certeza necesarios para cubrir las contingencias en las cuales se vea inmiscuido el agente de tránsito en el ejercicio de sus funciones; así mismo, ser transparente en el manejo de los recursos financieros que se tienen asignados.

ALINEACIÓN AL PLAN ESTATAL DE DESARROLLO

E401T3 - JUSTICIA Y SEGURIDAD - SEGURIDAD PÚBLICA - AGENDA TAI: TRANSPARENCIA, COMBATE A LA CORRUPCIÓN Y A LA IMPUNIDAD

PROGRAMA - 2E09919 OPERACIÓN DEL FIDEICOMISO POLICIA VIAL AMIGO 2019

DEFINICIÓN

BENEFICIARIOS

TIPO

TOTAL

MUJERES

HOMBRES

Comprende el conjunto de actividades para contar con esquemas laborales de protección económica e incentivación laboral, para las y los policías de la división de la policía vial, así como de las y los inspectores de transporte, actualizados.

Las y los oficiales de la policía vial y las y los inspectores de transporte

574

80

494

INDICADORES ESTRATÉGICOS

OBJETIVO A MEDIR

DATOS DEL INDICADOR

NIVEL

RESUMEN NARRATIVO

NOMBRE

FÓRMULA

META

PROPÓSITO	Las y los policías viales e inspectores de transporte cuentan con esquemas de protección económica e incentivación laboral actualizados	Variación porcentual anual de trámites realizados	((TRT/TRT_1)-1)*100	TRT = Trámites realizados en el ejercicio actual TRT_1 = Trámites realizados en el ejercicio anterior	99 50	98
-----------	---	---	---------------------	--	----------	----

**GOBIERNO DEL ESTADO DE CHIHUAHUA
PRESUPUESTO DE EGRESOS 2019
PRESUPUESTO BASADO EN RESULTADOS**

510 - FIDEICOMISO DE PROMOCION Y FOMENTO DE LAS ACTIVIDADES TURISTICAS

MISIÓN

Coadyuvar con el fortalecimiento de la promoción turística en los mercados meta estatal, nacional e internacional a través de mecanismos de campañas publicitarias de plan de medios, de relaciones públicas así como de ferias y exposiciones que amplíen la difusión de las actividades, servicios y productos turísticos de la entidad, con la finalidad de incrementar la afluencia turística y lograr una mayor estadia en beneficio de las y los empresarios del sector turístico chihuahuense.

VISIÓN

Ser un Fideicomiso que se distinga por su eficacia, eficiencia y por ser el principal facilitador en la promoción turística de la entidad así como líder en el posicionamiento para consolidar al estado como un destino turístico integral y competitivo en el país.

ALINEACIÓN AL PLAN ESTATAL DE DESARROLLO

E206T2 - ECONOMÍA, INNOVACIÓN, DESARROLLO SUSTENTABLE Y EQUILIBRIO REGIONAL - TURISMO - DERECHOS HUMANOS E INCLUSIÓN SOCIAL

PROGRAMA - 2E13219 PROMOCIÓN Y FOMENTO DE LAS ACTIVIDADES TURÍSTICAS 2019

DEFINICIÓN

Agrupar las acciones realizadas en diversos programas destinados a fomentar el desarrollo y la promoción turística del sector a través de la atracción de los medios de comunicación, de eventos, de congresos y convenciones, así como de campañas estratégicas de promoción turística para los prestadores de servicios turísticos en el estado.

BENEFICIARIOS

TIPO	TOTAL	MUJERES	HOMBRES
Las y los prestadores de servicios turísticos	1,777	711	1,066

INDICADORES ESTRATÉGICOS

OBJETIVO A MEDIR

DATOS DEL INDICADOR

NIVEL	RESUMEN NARRATIVO	NOMBRE	FÓRMULA	META
PROPÓSITO	Las y los prestadores de servicios turísticos se ven beneficiados por actividades de fomento y promoción turística del estado	Variación porcentual de la afluencia turística en el estado	$((ATT/ATT1)-1)*100$ ATT = Afluencia turística en el año actual ATT1 = Afluencia turística en el año anterior	3.5

**GOBIERNO DEL ESTADO DE CHIHUAHUA
PRESUPUESTO DE EGRESOS 2019
PRESUPUESTO BASADO EN RESULTADOS**



511 - FIDEICOMISO EXPO-CHIHUAHUA

MISIÓN

VISIÓN

Ser el recinto que ofrezca los mejores servicios para la realización de exposiciones, congresos, convenciones y eventos de diversos tipos a nivel regional, nacional e internacional para satisfacer con calidad y responsabilidad social a los sectores industrial, comercial, turístico y social contribuyendo al desarrollo integral de la entidad.

Ser reconocidos como el recinto que ofrece el mejor servicio a nivel nacional en la atención de eventos, ofreciendo un enlace con la sociedad, la ética empresarial, el mejoramiento de la calidad de vida y el cuidado al medio ambiente.

ALINEACIÓN AL PLAN ESTATAL DE DESARROLLO

E201T2 - ECONOMÍA, INNOVACIÓN, DESARROLLO SUSTENTABLE Y EQUILIBRIO REGIONAL - DESARROLLO REGIONAL - DERECHOS HUMANOS E INCLUSIÓN SOCIAL

PROGRAMA - 2E13019 CONTRIBUCIÓN EXPO-CHIHUAHUA 2019

DEFINICIÓN

BENEFICIARIOS

TIPO

TOTAL

MUJERES

HOMBRES

Este programa busca a través de las contribuciones extraordinarias recaudadas proporcionar espacios apropiados para la realización de congresos, convenciones y exposiciones a las y los organizadores de eventos.

Organizadores de eventos

39

19

20

INDICADORES ESTRATÉGICOS

OBJETIVO A MEDIR

DATOS DEL INDICADOR

NIVEL

RESUMEN NARRATIVO

NOMBRE

FÓRMULA

META

FIN

Contribuir a incrementar la derrama económica en el estado a través de la atracción de eventos, congresos, convenciones y exposiciones

Porcentaje de la derrama económica derivada de los eventos realizados

$(DER/DEP)*100$

DER = Derrama derivada de los eventos realizados

360,000,000

100

DEP = Derrama derivada de los eventos planeados

360,000,000

**GOBIERNO DEL ESTADO DE CHIHUAHUA
PRESUPUESTO DE EGRESOS 2019
PRESUPUESTO BASADO EN RESULTADOS**

512 - FONDO DE APOYO A LA DELEGACION DE LA CRUZ ROJA

MISIÓN

Ofrecer atención eficiente a la población en casos de emergencia y en situaciones de desastre, e impulsar acciones tendientes a incrementar la capacidad de las personas y las comunidades a través de la acción voluntaria.

VISIÓN

Aspirar a través de la acción voluntaria, a un mundo con comunidades más fuertes, capaces de hacer frente al sufrimiento humano y situaciones de crisis, impulsadas por la esperanza, el respeto a la dignidad y la búsqueda de la equidad.

ALINEACIÓN AL PLAN ESTATAL DE DESARROLLO

E102T2 - DESARROLLO HUMANO Y SOCIAL - SALUD - DERECHOS HUMANOS E INCLUSIÓN SOCIAL

PROGRAMA - 2E12919 CONTRIBUCIÓN SOBRE DERECHO DE REVALIDACIÓN Y EXPEDICIÓN DE LICENCIA (CRUZ ROJA) 2019

DEFINICIÓN

Programa correspondiente a las contribuciones extraordinarias recaudadas durante el ejercicio 2018 y así sucesivamente se abrirá uno por cada año.

BENEFICIARIOS

TIPO	TOTAL	MUJERES	HOMBRES
Delegaciones locales de la Cruz Roja	27		

INDICADORES ESTRATÉGICOS

OBJETIVO A MEDIR

DATOS DEL INDICADOR

NIVEL	RESUMEN NARRATIVO	NOMBRE	FÓRMULA	META
PROPÓSITO	Las delegaciones locales de la Cruz Roja cuentan con los medios suficientes para brindar un servicio médico de calidad	Porcentaje de servicios médicos proporcionados	$(SMCRE/TSMCRN)*100$ SMCRE = Servicios médicos proporcionados por las delegaciones locales de la Cruz Roja TSMCRN = Total de servicios médicos proporcionados por Cruz Roja Nacional	3.15
			173,251	
			5,493,050	

**GOBIERNO DEL ESTADO DE CHIHUAHUA
PRESUPUESTO DE EGRESOS 2019
PRESUPUESTO BASADO EN RESULTADOS**

513 - FIDEICOMISO SOCIAL DEL EMPRESARIADO CHIHUAHUENSE

MISIÓN

Apoyar el financiamiento de proyectos y programas sociales de las organizaciones de la sociedad civil e instancias gubernamentales para crear mejores oportunidades para el desarrollo humano y social de los chihuahuenses.

VISIÓN

Ser una institución líder en responsabilidad social compartida, sustentable, transparente, efectiva y con incidencia en políticas públicas.

ALINEACIÓN AL PLAN ESTATAL DE DESARROLLO

E101T2 - DESARROLLO HUMANO Y SOCIAL - DESARROLLO SOCIAL - DERECHOS HUMANOS E INCLUSIÓN SOCIAL

PROGRAMA - 2E12819 CONTRIBUCIÓN A CARGO DEL IMPUESTO SOBRE NÓMINA (FOSECH) 2019

DEFINICIÓN

Fortalecer las capacidades y desempeño de las organizaciones de la sociedad civil e instancias gubernamentales a través del financiamiento de proyectos sociales, en las áreas de educación básica integral de calidad, salud preventiva y desarrollo de capital social y con ello contribuir a resolver las carencias y problemas de las personas o grupos vulnerables en el estado de Chihuahua.

BENEFICIARIOS

TIPO	TOTAL	MUJERES	HOMBRES

INDICADORES ESTRATÉGICOS

OBJETIVO A MEDIR

DATOS DEL INDICADOR

NIVEL	RESUMEN NARRATIVO	NOMBRE	FÓRMULA	META	
PROPÓSITO	Las organizaciones de la sociedad civil e instancias gubernamentales cuentan con apoyos financieros para el desarrollo de proyectos y programas sociales en las áreas de educación básica, salud preventiva y desarrollo de capital social	Variación porcentual de proyectos y programas sociales financiados	$((PPSFAA/PPSFAAN)-1)*100$ PPSFAA = Proyectos y programas sociales financiados año actual PPSFAAN = Proyectos y programas sociales financiados año anterior	320 300	6.67

**GOBIERNO DEL ESTADO DE CHIHUAHUA
PRESUPUESTO DE EGRESOS 2019
PRESUPUESTO BASADO EN RESULTADOS**

514 - FIDEICOMISO BARRANCAS DEL COBRE

MISIÓN

VISIÓN

Ejecutar las acciones necesarias para dotar de la infraestructura moderna y eficiente requerida para la operación del Parque de Aventura Barrancas del Cobre, bajo los más altos estándares de seguridad, eficiencia y calidad, conforme a los principios de legalidad, transparencia y oportunidad, con el objeto de atender las necesidades turísticas de la población en general e impulsar así, el desarrollo económico, la protección al medio ambiente y la seguridad operacional.

Ser líder en proporcionar servicios de gestión mediante el fomento, promoción, conformación, desarrollo y explotación competitiva de las zonas turísticas, así como coordinar y llevar a buen término el desarrollo integral, adoptando las mejores prácticas y estándares internacionales en la materia, dentro de un marco de responsabilidad social y ambiental, contribuyendo al desarrollo sustentable y sostenido del estado y del país.

ALINEACIÓN AL PLAN ESTATAL DE DESARROLLO

E206T2 - ECONOMÍA, INNOVACIÓN, DESARROLLO SUSTENTABLE Y EQUILIBRIO REGIONAL - TURISMO - DERECHOS HUMANOS E INCLUSIÓN SOCIAL

PROGRAMA - 2F04119 FOMENTO AL DESARROLLO TURÍSTICO BARRANCAS DEL COBRE 2019

DEFINICIÓN

BENEFICIARIOS

TIPO

TOTAL

MUJERES

HOMBRES

Municipios

3

Fortalecer y estimular el desarrollo turístico en el estado, a través de eventos, promoción, capacitación, asesorías y créditos para los municipios.

INDICADORES ESTRATÉGICOS

OBJETIVO A MEDIR

DATOS DEL INDICADOR

NIVEL

RESUMEN NARRATIVO

NOMBRE

FÓRMULA

META

PROPÓSITO	Los municipios reciben el recurso financiero para que forme parte del patrimonio fideicomitido	Otorgamiento de recursos financieros para la operación del fideicomiso barrancas del cobre	(RA/RS)*100	RA = Recursos aprobados RS = Recursos programados	544,500 544,500	100
-----------	--	--	-------------	--	--------------------	-----

**GOBIERNO DEL ESTADO DE CHIHUAHUA
PRESUPUESTO DE EGRESOS 2019
PRESUPUESTO BASADO EN RESULTADOS**

516 - FONDO DE FOMENTO AGROPECUARIO DEL ESTADO (FOFAE)

MISIÓN

VISIÓN

Somos el organismo encargado de coordinar la aprobación y administración de los recursos convenidos para la realización de obras y proyectos, a fin de impulsar al sector agropecuario a través del desarrollo de capacidades, con el objetivo de mejorar la situación socioeconómica de las y los productores del estado de Chihuahua.

Ser el fideicomiso que administre de forma eficiente, eficaz y transparente los recursos destinados al sector primario, contribuyendo a incrementar el desarrollo rural integral sustentable de las y los productores agropecuarios del estado.

ALINEACIÓN AL PLAN ESTATAL DE DESARROLLO

E202T2 - ECONOMÍA, INNOVACIÓN, DESARROLLO SUSTENTABLE Y EQUILIBRIO REGIONAL - DESARROLLO AGROPECUARIO, PESQUERO Y FORESTAL - DERECHOS HUMANOS E INCLUSIÓN SOCIAL

PROGRAMA - 1S01719 PROGRAMA DE DESARROLLO RURAL SUSTENTABLE (CON SAGARPA) 2019

DEFINICIÓN

BENEFICIARIOS

TIPO

TOTAL

MUJERES

HOMBRES

Recursos depositados en fideicomisos con los cuales se contribuye a elevar el nivel de desarrollo humano y patrimonial de las y los productores agrícolas, pecuarios, de pesca y acuícolas en el estado, para abastecer el mercado interno con alimentos de calidad, sanos y accesibles provenientes de nuestros campos; así como mejorar sus ingresos incrementando su presencia en los mercados globales, promoviendo los procesos de agregación de valor y la producción de energéticos; y revertir el deterioro de los ecosistemas, a través de acciones para preservar el agua, el suelo y la biodiversidad.

Las y los productores agrícolas, pecuarios, de pesca y acuícolas en el estado

11,444 6,012 5,432

INDICADORES ESTRATÉGICOS

OBJETIVO A MEDIR

DATOS DEL INDICADOR

NIVEL

RESUMEN NARRATIVO

NOMBRE

FÓRMULA

META

PROPÓSITO	Las y los productores agrícolas, pecuarios, de pesca y acuícolas en el estado cuentan con un desarrollo rural sustentable, productivo, competitivo, y rentable en sus actividades productivas	Porcentaje de las y los productores agropecuarios en el estado de Chihuahua beneficiados con apoyos	(PAPBA/PAPBP)*100	PAPBA = Las y Los Productores Agropecuarios en el Estado de Chihuahua Beneficiados con Apoyos PAPBP = Las y Los Productores Agropecuarios en el Estado de Chihuahua Programados	11,444 11,444	100
-----------	---	---	-------------------	--	----------------------	-----

**GOBIERNO DEL ESTADO DE CHIHUAHUA
PRESUPUESTO DE EGRESOS 2019
PRESUPUESTO BASADO EN RESULTADOS**

517 - FONDO MIXTO CONACYT - GOBIERNO DEL ESTADO DE CHIHUAHUA

MISIÓN

VISIÓN

Ser un organismo que promueva, apoye, coordine, dirija y evalúe las actividades de desarrollo científico, tecnológico e innovación para mejorar la productividad y competitividad de los sectores productivo, social y académico, mediante el apoyo técnico y financiero a proyectos y programas pertinentes para contribuir al desarrollo sustentable del estado de Chihuahua.

Ser el organismo rector del desarrollo científico y de innovación del estado de Chihuahua para contribuir a elevar el nivel de vida de la sociedad de manera sustentable.

ALINEACIÓN AL PLAN ESTATAL DE DESARROLLO

E207T2 - ECONOMÍA, INNOVACIÓN, DESARROLLO SUSTENTABLE Y EQUILIBRIO REGIONAL - INNOVACIÓN - DERECHOS HUMANOS E INCLUSIÓN SOCIAL

PROGRAMA - 2E13519 DESARROLLO CIENTÍFICO Y TECNOLÓGICO 2019

DEFINICIÓN

BENEFICIARIOS

TIPO

TOTAL

MUJERES

HOMBRES

Apoyo y fortalecimiento de las capacidades de investigación, desarrollo e innovación en las empresas, instituciones de educación, centros de investigación y personas físicas, mediante financiamiento de proyectos de investigación en la materia.

Las empresas, IES, CI, gobierno municipal y estatal inscritas en el RENIECYT

319

INDICADORES ESTRATÉGICOS

OBJETIVO A MEDIR

DATOS DEL INDICADOR

NIVEL

RESUMEN NARRATIVO

NOMBRE

FÓRMULA

META

PROPÓSITO	Las empresas, IES, CI, Gobierno Estatal y Municipal inscritas con RENIECYT generen investigación, desarrollo e innovación en el estado	Variación porcentual de Empresas, IES y CI inscritas ante el Registro nacional de Instituciones y Empresas Científicas y Tecnológicas (RENIECYT).	$((\text{EICIIR}2019/\text{EICIIR}2018)-1)*100$	$\text{EICIIR}2019 = \text{Empresas, IES, CI, inscritas en el RENIECYT, en el año actual 2019}$ $\text{EICIIR}2018 = \text{Empresas, IES, CI, inscritas en el RENIECYT, en el año anterior 2018}$	350	349	0.29
-----------	--	---	---	--	-----	-----	------

**GOBIERNO DEL ESTADO DE CHIHUAHUA
PRESUPUESTO DE EGRESOS 2019
PRESUPUESTO BASADO EN RESULTADOS**

521 - FIDEICOMISO IRREVOCABLE DE ADMINISTRACION Y GARANTIA DE PAGO

MISIÓN

VISIÓN

Planear el desarrollo del estado para la realización oportuna de los programas gubernamentales, presupuestando y administrando los recursos con eficacia, eficiencia y transparencia; implementando nuevos mecanismos de recaudación que cumplan los objetivos, a fin de ofrecer servicios de calidad a las y los contribuyentes, organismos públicos, federación y municipios.

Ser un Fideicomiso capaz de orientar la planeación en el desarrollo del estado y que garantice un equilibrio financiero y ético en el uso de los recursos públicos, a través del soporte de los programas de gobierno y con base en una cultura de transparencia.

ALINEACIÓN AL PLAN ESTATAL DE DESARROLLO

E502T3 - GOBIERNO RESPONSABLE - EFICIENCIA GUBERNAMENTAL - AGENDA TAI: TRANSPARENCIA, COMBATE A LA CORRUPCIÓN Y A LA IMPUNIDAD

PROGRAMA - 3M04219 ADMINISTRACIÓN DEL FIDEICOMISO IRREVOCABLE DE GARANTÍA DE PAGO 2019

DEFINICIÓN

BENEFICIARIOS

TIPO

TOTAL

MUJERES

HOMBRES

Fortalecer el manejo de las finanzas públicas mediante instrumentos financieros que permitan mantener el equilibrio de los recursos del estado, además de dar cumplimiento a las obligaciones contraídas en tiempo y forma.

Gobierno del Estado de Chihuahua

1

INDICADORES ESTRATÉGICOS

OBJETIVO A MEDIR

DATOS DEL INDICADOR

NIVEL

RESUMEN NARRATIVO

NOMBRE

FÓRMULA

META

PROPÓSITO	Gobierno del Estado cuenta con mecanismo de garantía de pago, eficientes para la obtención de mejores condiciones de financiamiento	Variación porcentual de las garantías otorgadas	((TGAT/TGAT_1)-1)*100	TGAT = Tasa garantía actual TGAT_1 = Tasa garantía año anterior	7.1 7.1	0
-----------	---	---	-----------------------	--	------------	---

**GOBIERNO DEL ESTADO DE CHIHUAHUA
PRESUPUESTO DE EGRESOS 2019
PRESUPUESTO BASADO EN RESULTADOS**

524 - FIDEICOMISO PARA EL DESARROLLO FORESTAL SUSTENTABLE EN EL ESTADO (FIDEFOSE)

MISIÓN

VISIÓN

Aprobar y administrar los recursos económicos que se ejercen en los proyectos que fomenten el desarrollo forestal sustentable que deban ejecutarse en la entidad para fortalecer, conservar y proteger los ecosistemas en el estado, en beneficio de las y los productores del sector forestal.

Ser el instrumento que administre de manera transparente y efectiva los recursos económicos dirigidos al sector forestal en el estado, con el objeto de consolidar las actividades de fomento, protección, conservación y restauración, para optimizar el uso y aprovechamiento de los recursos forestales y su potencial productivo.

ALINEACIÓN AL PLAN ESTATAL DE DESARROLLO

E202T2 - ECONOMÍA, INNOVACIÓN, DESARROLLO SUSTENTABLE Y EQUILIBRIO REGIONAL - DESARROLLO AGROPECUARIO, PESQUERO Y FORESTAL - DERECHOS HUMANOS E INCLUSIÓN SOCIAL

PROGRAMA - 1S01919 PROGRAMA PARA EL DESARROLLO FORESTAL SUSTENTABLE 2019

DEFINICIÓN

BENEFICIARIOS

TIPO

TOTAL

MUJERES

HOMBRES

Fortalecer y apoyar el crecimiento del desarrollo forestal promoviendo el aprovechamiento sustentable de los recursos forestales del estado, de las personas dueñas y/o poseedoras de los terrenos forestales o preferentemente forestales, manteniendo e incrementando la provisión de bienes y servicios ambientales, reduciendo las emisiones de carbono generadas por la deforestación y degradación forestal, implementando acciones de supervisión y vigilancia forestal para reducir la superficie afectada por cambios no autorizados de uso de suelo y tala ilegal, logrando con ello la preservación de los ecosistemas federales.

Las y los dueños y poseedores de terrenos forestales y preferentemente forestales del estado 253,222 43,124 210,098

INDICADORES ESTRATÉGICOS

OBJETIVO A MEDIR

DATOS DEL INDICADOR

NIVEL

RESUMEN NARRATIVO

NOMBRE

FÓRMULA

META

PROPÓSITO	Las y los dueños y poseedores de terrenos forestales y preferentemente forestales del estado, cuentan con ecosistemas forestales restaurados para la conservación de los recursos y con manejo forestal eficiente, derivando en aprovechamientos sustentables y el fomento a la productividad y competitividad del sector forestal	Porcentaje de la producción forestal	(PFR/PFP)*100	PFR = Producción forestal realizada PFP = Producción forestal programada	1,450,000 1,450,000	100
-----------	--	--------------------------------------	---------------	---	------------------------	-----

GOBIERNO DEL ESTADO DE CHIHUAHUA
PRESUPUESTO DE EGRESOS 2019
PRESUPUESTO BASADO EN RESULTADOS

528 - FONDO DE ATENCION A NIÑOS Y NIÑAS HIJOS DE LAS VICTIMAS DE LA LUCHA CONTRA EL CRIMEN

MISIÓN

VISIÓN

El Fideicomiso denominado Fondo de Atención a Niños y Niñas Hijos de las Víctimas de la Lucha Contra el Crimen brinda atención y apoyo de manera integral con calidad, calidez, respeto y prontitud en respuesta a las víctimas indirectas y sus familias de la lucha contra el crimen; con el firme propósito de garantizar confianza y seguridad para su incorporación a una sociedad productiva y eficaz, y a crecer en una perspectiva de vida útil a la misma sociedad en condiciones de libertad y dignidad, desarrollando acciones de prevención que permitan fortalecer su tejido social.

Ser un fideicomiso eficiente y eficaz, orientado a promover la atención integral de las víctimas indirectas de la lucha contra el crimen, que esté conformado por personal honesto, comprometido, con vocación de servicio y altamente capacitado, que se caracterice por la consolidación de una cultura de respeto y revalorización de las víctimas indirectas preservando sus derechos con la finalidad de evitar su re victimización, a partir de la creación de condiciones favorables que les permita fortalecer su dignidad humana y mejorar su calidad de vida personal, familiar, social y laboral.

ALINEACIÓN AL PLAN ESTATAL DE DESARROLLO

E101T2 - DESARROLLO HUMANO Y SOCIAL - DESARROLLO SOCIAL - DERECHOS HUMANOS E INCLUSIÓN SOCIAL

PROGRAMA - 2E03819 ATENCIÓN A NIÑAS Y NIÑOS HIJOS DE LAS VICTIMAS DE LA LUCHA CONTRA EL CRIMEN 2019

DEFINICIÓN

BENEFICIARIOS

TIPO

TOTAL

MUJERES

HOMBRES

Comprende el conjunto de actividades tendientes a otorgar el apoyo integral a niñas, niños y adolescentes en situación de vulnerabilidad, así como los mayores en situación de discapacidad, dependientes directos económicamente de las víctimas de la lucha contra el crimen que les ayude a permanecer integrados al núcleo social y crecer en una perspectiva de vida útil a la misma sociedad.

Niños, niñas y adolescentes en situación de vulnerabilidad, así como los mayores de edad en situación de discapacidad, dependientes directos económicamente de las víctimas de la lucha contra el crimen

9,388

4,733

4,655

INDICADORES ESTRATÉGICOS

OBJETIVO A MEDIR

DATOS DEL INDICADOR

NIVEL

RESUMEN NARRATIVO

NOMBRE

FÓRMULA

META

PROPÓSITO Los niños, niñas y adolescentes en situación de vulnerabilidad, así como los mayores de edad en situación de discapacidad, dependientes directos económicamente de las víctimas de la lucha contra el crimen y del personal policial de la Fiscalía General del Estado caído en el cumplimiento de su deber, reciben apoyos integrales con perspectiva social

Variación porcentual anual de personas beneficiadas

$((\text{PBFANVIT}/\text{PBFANVIT}_1) - 1) * 100$

PBFANVIT = Personas beneficiadas por el Fondo de Atención a Niños y Niñas Hijos de las Víctimas de la Lucha Contra el Crimen en el ejercicio actual
PBFANVIT_1 = Personas beneficiadas por el Fondo de Atención a Niños y Niñas Hijos de las Víctimas de la Lucha Contra el Crimen en el ejercicio anterior

11,460

10,221

12.12

**GOBIERNO DEL ESTADO DE CHIHUAHUA
PRESUPUESTO DE EGRESOS 2019
PRESUPUESTO BASADO EN RESULTADOS**

531 - FIDEICOMISO PARA LA COMPETITIVIDAD Y SEGURIDAD CIUDADANA

MISIÓN

VISIÓN

Concentrar los recursos para apoyar la seguridad pública, así como la procuración y administración de justicia, fomentando la participación social ciudadana, realizando programas, acciones, planes y proyectos que contribuyan a apoyar a las y los chihuahuenses, para con ello lograr un cambio en las instituciones de prevención involucradas.

Ser un organismo sin fines de lucro, preocupados por el bienestar de los y las chihuahuenses con el objeto de fungir como instrumento financiero para la realización de proyectos encaminados a coadyuvar con las autoridades correspondientes en materia de seguridad y ser un referente en México y Latinoamérica

ALINEACIÓN AL PLAN ESTATAL DE DESARROLLO

E401T2 - JUSTICIA Y SEGURIDAD - SEGURIDAD PÚBLICA - DERECHOS HUMANOS E INCLUSIÓN SOCIAL

PROGRAMA - 2E13119 CONTRIBUCIÓN 5% IMPUESTO SOBRE NÓMINA 2019

DEFINICIÓN

BENEFICIARIOS

TIPO

TOTAL

MUJERES

HOMBRES

Comprende las acciones de recaudación de la aportación voluntaria del 5% sobre el impuesto sobre nóminas realizada por los empresarios para ser entregada al fideicomiso para la competitividad y seguridad ciudadana con la finalidad de que cuente con recursos económicos para realizar acciones civiles a favor de la disminución de la incidencia delictiva y el incremento de la competitividad en el estado.

Organizaciones de la sociedad civil

4

INDICADORES ESTRATÉGICOS

OBJETIVO A MEDIR

DATOS DEL INDICADOR

NIVEL

RESUMEN NARRATIVO

NOMBRE

FÓRMULA

META

PROPÓSITO	Las organizaciones de la sociedad civil mejoran la calidad de vida de los chihuahuenses a través de la reducción de la incidencia delictiva y el incremento de la competitividad	Porcentaje de proyectos financiados por el fideicomiso	(PF/PPF)*100	PF = Proyectos financiados PPF = Proyectos programados financiados	50 50	100
-----------	--	--	--------------	--	----------	-----

**GOBIERNO DEL ESTADO DE CHIHUAHUA
PRESUPUESTO DE EGRESOS 2019
PRESUPUESTO BASADO EN RESULTADOS**

**536 - FIDEICOMISO PARA DAR CUMPLIMIENTO AL CONVENIO DE FECHA 26 DE ABRIL DE 2016, ENTRE EL GOBIERNO DEL ESTADO Y LA
COMUNIDAD BOSQUES DE SAN ELIAS REPECHIQUE**

MISIÓN

VISIÓN

Dialogar y consensar con los pueblos indígenas los problemas y soluciones viables para acompañarlos en el ejercicio de sus derechos, así como normar y articular las acciones gubernamentales que se realicen con ellos

Ser la Comisión garante de la consulta y el diálogo con los pueblos indígenas originarios del estado de Chihuahua, que promueva acciones para su desarrollo integral y que propicie la sustentabilidad de sus recursos naturales; teniendo siempre en cuenta las diferentes formas de vida, ofreciendo respuestas que mejoren su realidad y trabajando con inclusión, respeto y tolerancia

ALINEACIÓN AL PLAN ESTATAL DE DESARROLLO

E101T2 - DESARROLLO HUMANO Y SOCIAL - DESARROLLO SOCIAL - DERECHOS HUMANOS E INCLUSIÓN SOCIAL

PROGRAMA - 2E13319 DESARROLLO SOCIOECONÓMICO DE LA COMUNIDAD DE BOSQUES DE SAN ELÍAS - REPECHIQUE 2019

DEFINICIÓN

BENEFICIARIOS

TIPO

TOTAL

MUJERES

HOMBRES

Programa para dar cumplimiento al convenio de fecha 26 de abril, entre el Gobierno del Estado y la comunidad Bosques de San Elías-Repechique correspondiente a la ministración de recursos financieros para apoyo de proyectos integrales a fin de fomentar el desarrollo socioeconómico de los habitantes de la comunidad indígena de Bosques de San Elías Repechique.

Habitantes de la comunidad indígena de Bosques de San Elías Repechique	500	247	253
--	-----	-----	-----

INDICADORES ESTRATÉGICOS

OBJETIVO A MEDIR

DATOS DEL INDICADOR

NIVEL

RESUMEN NARRATIVO

NOMBRE

FÓRMULA

META

PROPÓSITO	Los habitantes de la comunidad indígena de Bosques de San Elías-Repechique, recibe recursos financieros para proyectos integrales	Porcentaje de habitantes beneficiados con los proyectos realizados en la comunidad de Bosques de San Elías - Repechique	(NPBPRCt/NPPPRCt)*100	NPBPRCt = Personas beneficiadas con los proyectos realizados en la comunidad en el año actual NPPPRCt = Personas programadas a beneficiarse con los proyectos a realizarse en la comunidad en el año actual	500	100
					500	

**GOBIERNO DEL ESTADO DE CHIHUAHUA
PRESUPUESTO DE EGRESOS 2019
PRESUPUESTO BASADO EN RESULTADOS**

537 - FONDO DE AYUDA, ASISTENCIA Y REPARACION A VICTIMAS DEL ESTADO DE CHIHUAHUA

MISIÓN

VISIÓN

Reconocer y garantizar los derechos de las víctimas del delito y de violaciones a los derechos humanos, en especial los derecho de asistencia, protección, atención, verdad, justicia, reparación integral, restitución de los derechos violados, debida diligencia, no repetición y todos los demás derechos consignados en la Constitución Política de los Estados Unidos Mexicanos, en los Tratados Internacionales de Derechos Humanos y en la Ley de Víctimas del estado de Chihuahua y demás instrumentos vinculantes para el estado.

El Fondo de Ayuda, Asistencia y Reparación Integral brinda los recursos necesarios para la ayuda, asistencia y reparación integral de las víctimas del delito y de violaciones a los Derechos Humanos en el estado de Chihuahua, y es auxiliar del Fondo de Ayuda, Asistencia y Reparación Integral de la Federación.

ALINEACIÓN AL PLAN ESTATAL DE DESARROLLO

E403T2 - JUSTICIA Y SEGURIDAD - PREVENCIÓN Y ATENCIÓN A VÍCTIMAS - DERECHOS HUMANOS E INCLUSIÓN SOCIAL

PROGRAMA - 2E14919 FONDO DE AYUDA, ASISTENCIA Y REPARACIÓN INTEGRAL A VÍCTIMAS DEL ESTADO DE CHIHUAHUA 2019

DEFINICIÓN

BENEFICIARIOS

TIPO

TOTAL

MUJERES

HOMBRES

Comprende las acciones necesarias para otorgar la ayuda, asistencia y reparación integral a las víctimas del delito y de violaciones a los derechos humanos, que les permita recuperar su proyecto de vida.

Víctimas del delito y de violaciones a los derechos humanos

12,912

9,039

3,873

INDICADORES ESTRATÉGICOS

OBJETIVO A MEDIR

DATOS DEL INDICADOR

NIVEL

RESUMEN NARRATIVO

NOMBRE

FÓRMULA

META

PROPÓSITO	Las víctimas del delito y de violaciones a los derechos humanos reciben los recursos necesarios para la ayuda, asistencia y reparación integral	Porcentaje de recursos ejercidos en medidas de asistencia, atención y reparación integral	(REMAARI/ RPMAARI)*100	REMAARI = Recursos ejercidos en asistencia, atención y reparación integral RPMAARI = Recursos presupuestados para asistencia, atención y reparación integral	50,000,000 50,000,000	100
-----------	---	---	------------------------	---	--------------------------	-----

**GOBIERNO DEL ESTADO DE CHIHUAHUA
PRESUPUESTO DE EGRESOS 2019
PRESUPUESTO BASADO EN RESULTADOS**

602 - ADMINISTRADORA DE SERVICIOS AEROPORTUARIOS DE CHIHUAHUA

MISIÓN

VISIÓN

Satisfacer plenamente las necesidades de clientes y usuarios de la infraestructura aeroportuaria de la entidad, de acuerdo con los más altos estándares de seguridad, eficiencia y calidad a través de la prestación de servicios aeroportuarios, complementarios y comerciales a fin de impulsar el desarrollo económico del estado y la sostenibilidad del medio ambiente.

Ser un Organismo consolidado en cuya infraestructura se proporcionan servicios aeroportuarios competitivos y rentables, adoptando las mejores prácticas y estándares internacionales en la materia, dentro de un marco de responsabilidad social y ambiental, contribuyendo al desarrollo sostenible del estado, operando de acuerdo con los principios de legalidad, transparencia y oportunidad.

ALINEACIÓN AL PLAN ESTATAL DE DESARROLLO

E301T2 - INFRAESTRUCTURA, DESARROLLO URBANO Y MEDIO AMBIENTE - INFRAESTRUCTURA DE COMUNICACIONES Y TRANSPORTES - DERECHOS HUMANOS E INCLUSIÓN SOCIAL

PROGRAMA - 2E10519 SERVICIOS ESTATALES AEROPUERTUARIOS 2019

DEFINICIÓN

BENEFICIARIOS

TIPO

TOTAL

MUJERES

HOMBRES

Programa para la operación y administración de los diferentes aeródromos a cargo del estado de Chihuahua en los municipios de Bocoyna, Ojinaga, Guadalupe y Calvo, Batopilas, Balleza, Morelos, Temoris, Madera y Nuevo Casas Grandes con el fin de garantizar la calidad de los servicios otorgados, así como regularizar y operar adecuadamente.

Los municipios de Bocoyna, Ojinaga, Guadalupe y Calvo, Batopilas, Balleza, Morelos, Temoris, Madera y Nuevo Casas Grandes

9

INDICADORES ESTRATÉGICOS

OBJETIVO A MEDIR

DATOS DEL INDICADOR

NIVEL

RESUMEN NARRATIVO

NOMBRE

FÓRMULA

META

PROPÓSITO	Los municipios de Bocoyna, Ojinaga, Guadalupe y Calvo, Batopilas, Balleza, Morelos, Temoris, Madera y Nuevo Casas Grandes, cuentan con la infraestructura aeroportuaria adecuada, en óptimas condiciones para su operación	Porcentaje de aeródromos en condiciones óptimas de operación	(AR/AP)*100	AR = Aeródromos en óptimas condiciones de operación AP = Total de aeródromos	9 9	100
-----------	--	--	-------------	---	--------	-----

**GOBIERNO DEL ESTADO DE CHIHUAHUA
PRESUPUESTO DE EGRESOS 2019
PRESUPUESTO BASADO EN RESULTADOS**



603 - OPERADORA DE TRANSPORTE

MISIÓN

Satisfacer la necesidad de viajes en transporte público de los usuarios de la ciudad de Chihuahua con la prestación de un servicio con altos estándares de calidad, eficiencia y sostenibilidad, mediante la planeación, gestión, operación, administración y control de un sistema de rutas troncales, que opere bajo un esquema público, que contribuya a una mayor competitividad de la ciudad y al mejoramiento de la calidad de vida de sus habitantes.

VISIÓN

Ser una empresa pública de régimen paraestatal que administre y opere el sistema de rutas troncales del sistema integral de transporte urbano de la ciudad de Chihuahua, con calidad, eficiencia y sostenibilidad el servicio de transporte público, que contribuya al desarrollo económico y social, constituyéndose en un modelo a seguir a nivel nacional e internacional.

ALINEACIÓN AL PLAN ESTATAL DE DESARROLLO

E304T2 - INFRAESTRUCTURA, DESARROLLO URBANO Y MEDIO AMBIENTE - MOVILIDAD Y TRANSPORTE - DERECHOS HUMANOS E INCLUSIÓN SOCIAL

PROGRAMA - 2E10019 SERVICIO DE TRANSPORTE PÚBLICO 2019

DEFINICIÓN

BENEFICIARIOS

TIPO

TOTAL

MUJERES

HOMBRES

Ofrecer un sistema de transporte público de pasajeros que satisfaga la necesidad de los usuarios regulares, mediante una ruta troncal que cruza la ciudad del norte a sur en un trayecto de 20.4 km por sentido en un lapso de tiempo de una hora.

Usuarios regulares de transporte público

109,758

53,782

55,976

INDICADORES ESTRATÉGICOS

OBJETIVO A MEDIR

DATOS DEL INDICADOR

NIVEL

RESUMEN NARRATIVO

NOMBRE

FÓRMULA

META

FIN	Contribuir a mejorar la movilidad urbana en la ciudad de Chihuahua mediante la certeza brindada en la programación de traslado de usuarios del transporte público urbano	Porcentaje de población atendida por el transporte público	$(NU/PC)*100$	NU = Población atendida por el transporte público PC = Población de Chihuahua	109,758 878,062	12.5
PROPÓSITO	Los usuarios regulares de transporte público de la ruta troncal 1 de la ciudad de Chihuahua mejoran la programación de sus traslados	Porcentaje de viajes realizados	$(VR/VP)*100$	VR = Viajes realizados VP = Viajes programados	153,300 153,300	100

**GOBIERNO DEL ESTADO DE CHIHUAHUA
PRESUPUESTO DE EGRESOS 2019
PRESUPUESTO BASADO EN RESULTADOS**

702 - INSTITUTO ESTATAL ELECTORAL

MISIÓN

VISIÓN

Contribuir a la consolidación de la democracia en el estado a través de la organización de procesos electorales y de participación ciudadana bajo los principios de certeza, imparcialidad, legalidad, objetividad e independencia, que asegure a los ciudadanos el ejercicio de sus derechos y el cumplimiento de sus obligaciones político electorales, así como promover la cultura cívica y democrática y preservar el régimen de Partidos Políticos.

El Instituto Estatal Electoral de Chihuahua es un organismo comprometido con la democracia, cercano a la sociedad, con credibilidad e identidad propia, reconocimiento y prestigio nacional. Promueve de forma sistemática y permanente la cultura cívico-electoral, lo que propicia procesos electorales con alta participación ciudadana. Está a la vanguardia en el uso de tecnologías de información y cuenta con un equipo humano integrado y profesional.

ALINEACIÓN AL PLAN ESTATAL DE DESARROLLO

E504T4 - GOBIERNO RESPONSABLE - GOBIERNO ABIERTO - REFORMA DEL PODER, PARTICIPACIÓN CIUDADANA Y DEMOCRACIA EFECTIVA

PROGRAMA - 2R00119 PRERROGATIVAS DE LOS PARTIDOS POLÍTICOS 2019

DEFINICIÓN

BENEFICIARIOS

TIPO

TOTAL

MUJERES

HOMBRES

Acciones encaminadas a fomentar la participación democrática de la ciudadanía en los asuntos políticos, haciendo posible el acceso de los ciudadanos al ejercicio del poder público. Entre estas actividades se encuentran las prerrogativas de los partidos políticos.

Partidos políticos y candidatos independientes

6

INDICADORES ESTRATÉGICOS

OBJETIVO A MEDIR

DATOS DEL INDICADOR

NIVEL

RESUMEN NARRATIVO

NOMBRE

FÓRMULA

META

PROPÓSITO	Los partidos políticos y candidatos independientes cuentan con financiamiento público estatal para el desarrollo de sus actividades	Porcentaje de avance de entrega de recursos	(TFPPPC/FPAP)*100	TFPPPC = Total del financiamiento público ministrado a los partidos políticos y candidatos FPAP = Monto financiamiento público anual presupuestado	14,688,208.14 14,688,208.14	100
-----------	---	---	-------------------	---	--------------------------------	-----

**GOBIERNO DEL ESTADO DE CHIHUAHUA
PRESUPUESTO DE EGRESOS 2019
PRESUPUESTO BASADO EN RESULTADOS**



702 - INSTITUTO ESTATAL ELECTORAL

ALINEACIÓN AL PLAN ESTATAL DE DESARROLLO

E504T4 - GOBIERNO RESPONSABLE - GOBIERNO ABIERTO - REFORMA DEL PODER, PARTICIPACIÓN CIUDADANA Y DEMOCRACIA EFECTIVA

PROGRAMA - 2R00519 ORGANIZACIÓN DE PROCESOS DE CONSULTAS PÚBLICAS CON PARTICIPACIÓN CIUDADANA 2019

DEFINICIÓN

BENEFICIARIOS

TIPO

TOTAL

MUJERES

HOMBRES

Ciudadanos que ejercen sus derechos políticos electorales

44,265

21,233

23,032

Realiza las acciones orientadas para organizar, dirigir y vigilar procesos de consultas públicas, así como para promover permanente la cultura cívico-electoral y para preservar el régimen de Partidos Políticos; garantizando a la ciudadanía el ejercicio de sus derechos político-electorales; así como obtener mayor participación ciudadana dentro de los procesos de consulta pública.

INDICADORES ESTRATÉGICOS

OBJETIVO A MEDIR

DATOS DEL INDICADOR

NIVEL

RESUMEN NARRATIVO

NOMBRE

FÓRMULA

META

PROPÓSITO	Los ciudadanos que ejercen sus derechos políticos electorales cuentan con una sólida formación cívica y una participación ciudadana	Variación porcentual de la realización de eventos	$(1-(ER/EAA)) * 100$	ER = Eventos realizados en el año actual EAA = Eventos realizados en el año anterior	3 3	0
-----------	---	---	----------------------	---	--------	---

**GOBIERNO DEL ESTADO DE CHIHUAHUA
PRESUPUESTO DE EGRESOS 2019
PRESUPUESTO BASADO EN RESULTADOS**



703 - TRIBUNAL ESTATAL ELECTORAL

MISIÓN

VISIÓN

Resolver las controversias electorales que se presentan durante los procesos electorales en el estado de Chihuahua.

Ser un Órgano de impartición de justicia electoral posicionado a nivel nacional y con alto nivel de confirmación en sus resoluciones.

ALINEACIÓN AL PLAN ESTATAL DE DESARROLLO

E501T4 - GOBIERNO RESPONSABLE - SEPARACIÓN DE PODERES - REFORMA DEL PODER, PARTICIPACIÓN CIUDADANA Y DEMOCRACIA EFECTIVA

PROGRAMA - 2E00319 CONTROVERSIAS ELECTORALES 2019

DEFINICIÓN

BENEFICIARIOS

TIPO

TOTAL

MUJERES

HOMBRES

Representa las acciones de atención y resolución de las controversias que se presentan ante el Tribunal Estatal Electoral, derivadas de las actividades previas, posteriores o inherentes al desarrollo de los procesos electorales, así como de los conflictos laborales de los órganos electorales y de los procesos de participación ciudadana.

Los ciudadanos, candidatos independientes, partidos políticos y asociaciones 3,641,499 1,820,749 1,820,750

INDICADORES ESTRATÉGICOS

OBJETIVO A MEDIR

DATOS DEL INDICADOR

NIVEL

RESUMEN NARRATIVO

NOMBRE

FÓRMULA

META

PROPÓSITO	Los ciudadanos, candidatos independientes, partidos políticos y asociaciones obtienen la resolución de sus controversias electorales bajo los principios de legalidad, imparcialidad, certeza, independencia, objetividad y constitucionalidad	Porcentaje de resolución	(CFR/CFP)*100	CFR = Conflictos resueltos CFP = Conflictos presentados	100 100	100
-----------	--	--------------------------	---------------	--	------------	-----

**GOBIERNO DEL ESTADO DE CHIHUAHUA
PRESUPUESTO DE EGRESOS 2019
PRESUPUESTO BASADO EN RESULTADOS**

704 - INSTITUTO CHIHUAHUENSE PARA LA TRANSPARENCIA Y ACCESO A LA INFORMACION PUBLICA

MISIÓN

VISIÓN

Lograr la máxima apertura y transparencia en la administración pública y en el uso de recursos públicos en el Estado de Chihuahua, mediante una cultura de información clara, suficiente, oportuna, veraz, con perspectiva de género y que protege la información clasificada y los datos personales, con un sistema de información rápido, pertinente y gratuito, a fin de que la sociedad conozca y evalúe mejor el quehacer público, estimulando su participación democrática para mejorar su calidad de vida.

Institución autónoma y fuerte que logra la transparencia y la máxima apertura y publicidad en el quehacer público y garantiza los derechos a la información y a la protección de los datos personales, siendo excepcionales la solicitud de aclaración y el recurso de revisión, contribuyendo así a la confianza en las instituciones públicas y a la participación social en la toma de decisiones.

ALINEACIÓN AL PLAN ESTATAL DE DESARROLLO

E504T4 - GOBIERNO RESPONSABLE - GOBIERNO ABIERTO - REFORMA DEL PODER, PARTICIPACIÓN CIUDADANA Y DEMOCRACIA EFECTIVA

PROGRAMA - 2E01319 GARANTÍA DE LOS DERECHOS DE ACCESO A LA INFORMACIÓN PÚBLICA Y DE PROTECCIÓN DE DATOS PERSONALES 2019

DEFINICIÓN

BENEFICIARIOS

TIPO

TOTAL

MUJERES

HOMBRES

Personas chihuahuenses

1,293,313

655,710

637,603

Incluye el conjunto de gestiones necesarias para garantizar y hacer efectivo el adecuado ejercicio de los derechos de acceso a la información pública, así como los mecanismos que aseguren la protección de datos personales en poder de los sujetos obligados.

INDICADORES ESTRATÉGICOS

OBJETIVO A MEDIR

DATOS DEL INDICADOR

NIVEL

RESUMEN NARRATIVO

NOMBRE

FÓRMULA

META

PROPÓSITO	Las personas chihuahuenses se les respeta y garantiza el acceso a la información pública y la protección de datos personales en su calidad de derechos humanos	Porcentaje de resoluciones de fondo en los recursos de revisión	(RFRR/RRR)*100	RFRR = Resoluciones sobre el fondo del asunto en recursos de revisión RRR = Recursos de revisión resueltos y desechados	220 275	80
-----------	--	---	----------------	--	------------	----

**GOBIERNO DEL ESTADO DE CHIHUAHUA
PRESUPUESTO DE EGRESOS 2019
PRESUPUESTO BASADO EN RESULTADOS**

704 - INSTITUTO CHIHUAHUENSE PARA LA TRANSPARENCIA Y ACCESO A LA INFORMACION PUBLICA

ALINEACIÓN AL PLAN ESTATAL DE DESARROLLO

E504T4 - GOBIERNO RESPONSABLE - GOBIERNO ABIERTO - REFORMA DEL PODER, PARTICIPACIÓN CIUDADANA Y DEMOCRACIA EFECTIVA

PROGRAMA - 2E16519 FORTALECIMIENTO DE LAS RELACIONES CON LA CIUDADANÍA Y LAS ORGANIZACIONES 2019

DEFINICIÓN

BENEFICIARIOS

TIPO

TOTAL

MUJERES

HOMBRES

Población de Chihuahua

1,293,313

656,171

637,142

Integra las acciones coordinadas para fomentar el diálogo, la participación y la asistencia a diversos organismos sociales y con la comunidad en general.

INDICADORES ESTRATÉGICOS

OBJETIVO A MEDIR

DATOS DEL INDICADOR

NIVEL

RESUMEN NARRATIVO

NOMBRE

FÓRMULA

META

PROPÓSITO	La población chihuahuense fortalece la imagen que tiene del Instituto Chihuahuense de Transparencia y Acceso a la Información Pública (ICHITAIP), debido al diálogo y participación establecido	Promedio de cumplimiento de atribuciones como sujeto obligado	(PCE+PAS)/2	PCE = Promedio de calificaciones obtenidas en las evaluaciones de las obligaciones de transparencia PAS = Porcentaje de atención a solicitudes de información y de protección de datos personales	100 90	95
-----------	---	---	-------------	--	-----------	----

**GOBIERNO DEL ESTADO DE CHIHUAHUA
PRESUPUESTO DE EGRESOS 2019
PRESUPUESTO BASADO EN RESULTADOS**

704 - INSTITUTO CHIHUAHUENSE PARA LA TRANSPARENCIA Y ACCESO A LA INFORMACION PUBLICA

ALINEACIÓN AL PLAN ESTATAL DE DESARROLLO

E504T4 - GOBIERNO RESPONSABLE - GOBIERNO ABIERTO - REFORMA DEL PODER, PARTICIPACIÓN CIUDADANA Y DEMOCRACIA EFECTIVA

PROGRAMA - 2F03919 DIFUSIÓN Y PROMOCIÓN DE LA ACTIVIDAD DE GOBIERNO 2019

DEFINICIÓN	BENEFICIARIOS			
	TIPO	TOTAL	MUJERES	HOMBRES
Incluye las acciones de difusión de la imagen del Instituto, así como de la cultura de la transparencia y de los derechos de acceso a la información pública y protección de datos personales dirigidos a la ciudadanía.	Personas chihuahuenses	3,428,704	1,738,353	1,690,351

INDICADORES ESTRATÉGICOS

OBJETIVO A MEDIR		DATOS DEL INDICADOR				
NIVEL	RESUMEN NARRATIVO	NOMBRE	FÓRMULA		META	
FIN	Contribuir a impulsar mecanismos que faciliten el acceso a la información generada por el sector público, mediante la difusión en medios de comunicación y publicaciones que impulsan la cultura de la transparencia, así como el ejercicio de los derechos de acceso a la información pública y de protección de datos personales	Porcentaje de la población que utiliza el sistema estatal de información	$(PCSI/PE)*100$	PCSI = Personas que dijeron consultar o solicitar información, o ejercer sus derechos de Acceso, Rectificación, Cancelación y Oposición (ARCO) PE = Personas encuestadas	420 1,400	30
PROPÓSITO	Las personas chihuahuenses identifican al Instituto Chihuahuense de Transparencia y Acceso a la Información Pública, y sus atribuciones en relación a los derechos que tutela	Porcentaje de la población que conoce al ICHITAIP	$(PCI/PE)*100$	PCI = Personas que dijeron tener conocimiento de la existencia del ICHITAIP PE = Total de personas encuestadas	84 1,400	6

**GOBIERNO DEL ESTADO DE CHIHUAHUA
PRESUPUESTO DE EGRESOS 2019
PRESUPUESTO BASADO EN RESULTADOS**

704 - INSTITUTO CHIHUAHUENSE PARA LA TRANSPARENCIA Y ACCESO A LA INFORMACION PUBLICA

ALINEACIÓN AL PLAN ESTATAL DE DESARROLLO

E504T4 - GOBIERNO RESPONSABLE - GOBIERNO ABIERTO - REFORMA DEL PODER, PARTICIPACIÓN CIUDADANA Y DEMOCRACIA EFECTIVA

PROGRAMA - 2G00219 SUPERVISIÓN DEL SISTEMA ESTATAL DE INFORMACIÓN PÚBLICA Y DE ARCHIVOS GUBERNAMENTALES 2019

DEFINICIÓN	BENEFICIARIOS			
	TIPO	TOTAL	MUJERES	HOMBRES
Acciones encaminadas a la supervisión de la operación del Sistema Estatal de Información Pública, así como la intervención para la sistematización y protección de los archivos.	Personas chihuahuenses	1,293,313	656,171	637,142

INDICADORES ESTRATÉGICOS

OBJETIVO A MEDIR		DATOS DEL INDICADOR				
NIVEL	RESUMEN NARRATIVO	NOMBRE	FÓRMULA	META		
FIN	Contribuir a impulsar mecanismos que faciliten el acceso a la información generada por el sector público mediante la supervisión de la operación del Sistema Estatal de Información y de los Sistemas Institucionales de Archivos	Promedio de cumplimiento de las obligaciones de transparencia de los entes públicos estatales	$(TCEV / TEPV)$	TCEV = Total de calificaciones obtenidas por entes públicos estatales verificados TEPV = Total de entes públicos estatales verificados	7,350	70
PROPÓSITO	Las personas chihuahuenses son atendidas en el ejercicio de sus derechos de acceso a la información y de protección de datos personales bajo los principios de transparencia y de disponibilidad	Porcentaje de atención a las solicitudes de información y de protección de datos personales que les son formuladas a Sujetos Obligados	$((SIPFSO - SIPNASO) / (SIPFSO)) * 100$	SIPFSO = Solicitudes de información y de protección de datos personales formuladas a Sujetos Obligados SIPNASO = Solicitudes de información y de protección de datos personales no atendidas por Sujetos Obligados	10,859	85.01

**GOBIERNO DEL ESTADO DE CHIHUAHUA
PRESUPUESTO DE EGRESOS 2019
PRESUPUESTO BASADO EN RESULTADOS**

704 - INSTITUTO CHIHUAHUENSE PARA LA TRANSPARENCIA Y ACCESO A LA INFORMACION PUBLICA

ALINEACIÓN AL PLAN ESTATAL DE DESARROLLO

E504T3 - GOBIERNO RESPONSABLE - GOBIERNO ABIERTO - AGENDA TAI: TRANSPARENCIA, COMBATE A LA CORRUPCIÓN Y A LA IMPUNIDAD

PROGRAMA - 3M00719 ADMINISTRACIÓN DE LOS RECURSOS HUMANOS, MATERIALES Y FINANCIEROS Y EVALUACIÓN POR RESULTADOS 2019

DEFINICIÓN	BENEFICIARIOS			
	TIPO	TOTAL	MUJERES	HOMBRES
Conjunta las acciones de planeación, organización, dirección, programación, presupuestación, ejercicio y control de los recursos humanos, materiales y financieros del Instituto Chihuahuense de Transparencia y Acceso a la Información Pública, así como la instrumentación del modelo de presupuesto basado en resultados.	Personas	3,556,574	1,804,299	1,752,275

INDICADORES ESTRATÉGICOS

OBJETIVO A MEDIR		DATOS DEL INDICADOR				
NIVEL	RESUMEN NARRATIVO	NOMBRE	FÓRMULA	META		
FIN	Contribuir a consolidar procesos de administración financiera y fiscal que controlen el uso y destino de los recursos públicos mediante la programación, seguimiento y revisión del ejercicio del gasto público conforme a los principios y obligaciones que establecen las disposiciones legales aplicables y la política pública de equidad de género	Porcentaje de cumplimiento de entrega de la cuenta pública del Instituto Chihuahuense de Transparencia y Acceso a la Información Pública (ICHITAIP) al H. Congreso del estado	$(CPE/TA)*100$	CPE = Cuenta Pública entregada TA = Trimestres del año	4 4	100
PROPÓSITO	Las personas satisfacen sus requerimientos de acceso a la información, ya que el Instituto cumple con sus funciones sustantivas de manera eficaz y administra los recursos asignados por la representación popular mediante el Presupuesto de Egresos del Estado para el cumplimiento de las mismas, de manera eficiente y con perspectiva de género	Porcentaje de cumplimiento de los indicadores que se presentan al Congreso del Estado dentro del Presupuesto de Egresos del Instituto	$(IPMC/NIP)*100$	IPMC = Indicadores presentados al Congreso del Estado con meta cumplida NIP = Número de indicadores presentados al Congreso del Estado	6 7	85.71

**GOBIERNO DEL ESTADO DE CHIHUAHUA
PRESUPUESTO DE EGRESOS 2019
PRESUPUESTO BASADO EN RESULTADOS**

704 - INSTITUTO CHIHUAHUENSE PARA LA TRANSPARENCIA Y ACCESO A LA INFORMACION PUBLICA

ALINEACIÓN AL PLAN ESTATAL DE DESARROLLO

E504T4 - GOBIERNO RESPONSABLE - GOBIERNO ABIERTO - REFORMA DEL PODER, PARTICIPACIÓN CIUDADANA Y DEMOCRACIA EFECTIVA

PROGRAMA - 3M01719 CAPACITACIÓN EN MATERIA DE ACCESO A LA INFORMACIÓN PÚBLICA; PROTECCIÓN DE DATOS PERSONALES Y RENDICIÓN DE CUENTAS 2019

DEFINICIÓN

BENEFICIARIOS

TIPO

TOTAL

MUJERES

HOMBRES

Los servidores públicos y los ciudadanos chihuahuenses

60,372

29,768

30,604

Corresponde a las acciones de promoción y de capacitación en transparencia, así como en el conocimiento y ejercicio de los derechos de acceso a la información pública y protección de datos personales dirigidas a servidores públicos y ciudadanía en general.

INDICADORES ESTRATÉGICOS

OBJETIVO A MEDIR

DATOS DEL INDICADOR

NIVEL

RESUMEN NARRATIVO

NOMBRE

FÓRMULA

META

PROPÓSITO Los servidores públicos y los ciudadanos chihuahuenses reciben eventos de capacitación de calidad

Promedio de evaluación de los eventos de capacitación

(SPE/NEC)

SPE = Sumatoria del promedio de evaluaciones a los eventos de capacitación
NEC = Número de eventos de capacitación evaluados

8,500

100

85

III RECURSOS E INDICADORES CON ENFOQUE ESPECÍFICO

- a) Perspectiva de Género
- b) Niñas, Niños y Adolescentes
- c) Personas Jóvenes
- d) Personas Adultas Mayores
- e) Mujeres
- f) Personas de los Pueblos Indígenas
- g) Personas con Discapacidad
- h) Personas Jornaleras
- i) Personas Migrantes



III RECURSOS E INDICADORES CON ENFOQUE ESPECÍFICO

a) Perspectiva de Género



GOBIERNO DEL ESTADO DE CHIHUAHUA
PRESUPUESTO DE EGRESOS 2019
PRESUPUESTO BASADO EN RESULTADOS



INDICADORES Y RECURSOS DESTINADOS A LA ATENCIÓN DE PERSPECTIVA DE GÉNERO

ENTE PÚBLICO	PROGRAMAS PbR	INDICADORES	IMPORTE
PODER EJECUTIVO	38	63	288,115,966
102 SECRETARIA GENERAL DE GOBIERNO	2	6	3,620,452
2E08219 ATENCIÓN A MUJERES VÍCTIMAS DEL DELITO 2019		5	3,582,308
2G00719 NORMATIVIDAD JURÍDICA 2019		1	38,144
103 SECRETARIA DE HACIENDA	2	5	715,834
3M00119 ADMINISTRACIÓN DE LOS RECURSOS 2019		1	174,536
2P01919 PLANEACIÓN Y PROGRAMACIÓN OPERATIVA CON ENFOQUE A RESULTADOS 2019		4	541,298
104 SECRETARIA DE INNOVACION Y DESARROLLO ECONOMICO	6	12	1,111,754
2F00619 FOMENTO AL COMERCIO Y DESARROLLO EMPRESARIAL 2019		1	263,254
2P00919 PLANEACIÓN, EVALUACIÓN Y CONDUCCIÓN DEL DESARROLLO ECONÓMICO 2019		3	170,000
1S04019 FOMENTO A GROINDUSTRIAL 2019		1	225,000
2F01119 FOMENTO Y DESARROLLO TURÍSTICO 2019		5	97,500
2F00919 FOMENTO A LA ACTIVIDAD MINERA MEDIANTE EL DESARROLLO SUSTENTABLE 2019		1	6,000
1S03919 FORTALECIMIENTO Y DESARROLLO INDUSTRIAL 2019		1	350,000
105 SECRETARIA DE DESARROLLO SOCIAL	6	9	27,529,876
2E02719 FORTALECIMIENTO COMUNITARIO Y COHESIÓN SOCIAL 2019		1	12,456,704
2P02719 APOYO A LA GESTIÓN DEL SECTOR SOCIAL 2019		1	816,412
1S02819 UNIDOS CON VALOR POR JÚAREZ 2019		4	2,669,915
1S02719 ATENCIÓN A SUJETOS PRIORITARIOS POR SITUACIÓN DE VULNERABILIDAD: PERSONAS MAYORES Y PERSONAS CON DISCAPACIDAD 2019		1	2,841,174
1S02419 APOYOS SOCIALES Y GESTIÓN DE SERVICIOS 2019		1	7,265,157
1S02519 ATENCIÓN A SUJETOS PRIORITARIOS POR CICLO DE VIDA: NIÑAS, NIÑOS, ADOLESCENTES Y JÓVENES 2019		1	1,480,515
107 SECRETARIA DE EDUCACION Y DEPORTE	1	1	85,842,982
2E04419 INCLUSIÓN SOCIAL EN EL SISTEMA EDUCATIVO 2019		1	85,842,982
108 SECRETARIA DE TRABAJO Y PREVISION SOCIAL	3	7	19,273,667
2E01519 SERVICIO ESTATAL DEL EMPLEO 2019		1	18,862,153
2E01419 JUSTICIA LABORAL 2019		3	200,000

**GOBIERNO DEL ESTADO DE CHIHUAHUA
PRESUPUESTO DE EGRESOS 2019
PRESUPUESTO BASADO EN RESULTADOS**



INDICADORES Y RECURSOS DESTINADOS A LA ATENCIÓN DE PERSPECTIVA DE GÉNERO

ENTE PÚBLICO	PROGRAMAS PbR	INDICADORES	IMPORTE
2P00319 CULTURA DE INCLUSIÓN LABORAL 2019		3	211,514
109 SECRETARIA DE CULTURA	1	2	835,000
2F00319 INCLUSIÓN Y PARTICIPACIÓN DE LA CIUDADANÍA EN LA VIDA CULTURAL 2019		2	835,000
111 SECRETARIA DE DESARROLLO URBANO Y ECOLOGIA	1	1	150,000
2P00719 POLÍTICA Y PLANEACIÓN DEL DESARROLLO URBANO 2019		1	150,000
112 SECRETARIA DE DESARROLLO RURAL	4	4	880,000
2F00419 FOMENTO AGRÍCOLA 2019		1	750,000
2E17619 PROMOCIÓN DE LA JUSTICIA AGRARIA 2019		1	30,000
2F00719 FOMENTO FORESTAL 2019		1	25,000
2P00819 DEFINICIÓN Y CONDUCCIÓN DE LA PLANEACIÓN DEL DESARROLLO RURAL 2019		1	75,000
114 SECRETARIA DE LA FUNCION PUBLICA	3	3	120,000
2P02819 MEJORA DE REGULACIONES Y SIMPLIFICACIÓN DE TRAMITES GUBERNAMENTALES 2019		1	30,000
3O00219 CONTROL Y EVALUACIÓN DE LA GESTIÓN PUBLICA 2019		1	30,000
3M02819 EFICIENCIA GUBERNAMENTAL 2019		1	60,000
115 FISCALIA GENERAL DEL ESTADO	6	7	141,225,851
2G01719 ASISTENCIA Y NORMATIVIDAD JURÍDICA 2019		1	2,748,316
2P00119 CONTROL, EVALUACIÓN Y PROFESIONALIZACIÓN 2019		1	1,717,146
2E00419 PREVENCIÓN DE LA VIOLENCIA Y LA DELINCUENCIA CON PARTICIPACIÓN CIUDADANA 2019		1	5,899,436
2E08119 COMISIÓN EJECUTIVA DE ATENCIÓN A VÍCTIMAS DEL ESTADO 2019		1	24,630,917
2E00619 REHABILITACIÓN Y REINSERCIÓN SOCIAL 2019		1	1,890,786
2E00819 INVESTIGACIÓN Y PERSECUCIÓN DEL DELITO 2019		2	104,339,250
117 COORDINACION DE COMUNICACION SOCIAL	1	2	400,000
2F00119 PROGRAMA DE DIFUSIÓN Y COMUNICACIÓN SOCIAL 2019		2	400,000
124 COMISION ESTATAL PARA LOS PUEBLOS INDIGENAS	2	4	6,410,550
2F03419 FOMENTO AL RESPETO DE LOS DERECHOS DE LAS Y LOS INDÍGENAS 2019		2	340,000
1S03519 ATENCIÓN A LA POBLACIÓN INDÍGENA DEL ESTADO DE CHIHUAHUA 2019		2	6,070,550

GOBIERNO DEL ESTADO DE CHIHUAHUA
PRESUPUESTO DE EGRESOS 2019
PRESUPUESTO BASADO EN RESULTADOS



INDICADORES Y RECURSOS DESTINADOS A LA ATENCIÓN DE PERSPECTIVA DE GÉNERO

ENTE PÚBLICO	PROGRAMAS PbR	INDICADORES	IMPORTE
ORGANOS AUTONOMOS	6	7	41,998,768
704 INSTITUTO CHIHUAHUENSE PARA LA TRANSPARENCIA Y ACCESO A LA INFORMACION PUBLICA	6	7	41,998,768
2F03919 DIFUSIÓN Y PROMOCIÓN DE LA ACTIVIDAD DE GOBIERNO 2019		1	2,471,221
3M01719 CAPACITACIÓN EN MATERIA DE ACCESO A LA INFORMACIÓN PÚBLICA; PROTECCIÓN DE DATOS PERSONALES Y RENDICIÓN DE CUENTAS 2019		1	3,907,538
2E01319 GARANTÍA DE LOS DERECHOS DE ACCESO A LA INFORMACIÓN PÚBLICA Y DE PROTECCIÓN DE DATOS PERSONALES 2019		1	12,079,257
2G00219 SUPERVISIÓN DEL SISTEMA ESTATAL DE INFORMACIÓN PÚBLICA Y DE ARCHIVOS GUBERNAMENTALES 2019		1	5,521,811
2E16519 FORTALECIMIENTO DE LAS RELACIONES CON LA CIUDADANÍA Y LAS ORGANIZACIONES 2019		1	8,889,717
3M00719 ADMINISTRACIÓN DE LOS RECURSOS HUMANOS, MATERIALES Y FINANCIEROS Y EVALUACIÓN POR RESULTADOS 2019		2	9,129,224
OTRAS ENTIDADES PARAESTATALES Y ORGANISMOS	40	74	560,030,823
401 SERVICIOS EDUCATIVOS DEL ESTADO DE CHIHUAHUA	3	4	224,639,703
2E14519 ACCIONES TRANSVERSALES PARA LA EDUCACIÓN BÁSICA 2019		2	32,806,904
2E04219 CALIDAD EN LOS SERVICIOS DE LA EDUCACIÓN BÁSICA 2019		1	122,687,670
2E14319 SERVICIO DE EDUCACIÓN NORMAL Y POSGRADO 2019		1	69,145,129
402 UNIVERSIDAD TECNOLÓGICA DE CHIHUAHUA	2	2	4,288,800
2E17519 PROGRAMA PARA LA PERMANENCIA EN EDUCACIÓN SUPERIOR TECNOLÓGICA 2019		1	3,500,000
2E14019 VINCULACIÓN, EXTENSIÓN Y SERVICIOS ACADÉMICOS EN EDUCACIÓN MEDIA SUPERIOR Y SUPERIOR 2019		1	788,800
403 UNIVERSIDAD TECNOLÓGICA DE CIUDAD JUAREZ	2	2	2,600,000
2E14719 FORMACIÓN EN EDUCACIÓN SUPERIOR TECNOLÓGICA 2019		1	100,000
2E14619 CALIDAD EN LOS SERVICIOS DE EDUCACIÓN SUPERIOR TECNOLÓGICA 2019		1	2,500,000
404 COLEGIO DE BACHILLERES DEL ESTADO DE CHIHUAHUA	1	1	1,435,000
2E18119 PROGRAMA DE PERMANENCIA EN EDUCACIÓN BACHILLERATO 2019		1	1,435,000
405 INSTITUTO TECNOLÓGICO SUPERIOR DE NUEVO CASAS GRANDES	1	1	105,000
2E05119 VINCULACIÓN Y SERVICIOS EDUCATIVOS 2019		1	105,000

**GOBIERNO DEL ESTADO DE CHIHUAHUA
PRESUPUESTO DE EGRESOS 2019
PRESUPUESTO BASADO EN RESULTADOS**



INDICADORES Y RECURSOS DESTINADOS A LA ATENCIÓN DE PERSPECTIVA DE GÉNERO

ENTE PÚBLICO	PROGRAMAS PbR	INDICADORES	IMPORTE
406 COLEGIO DE ESTUDIOS CIENTIFICOS Y TECNOLOGICOS DEL ESTADO DE CHIHUAHUA	10	10	67,650
2E06019 DOCENCIA EN EDUCACIÓN EN BACHILLERATO 2019		1	3,400
2E04919 CORRESPONSABILIDAD DE LA SOCIEDAD Y LA EDUCACIÓN EN BACHILLERATO TECNOLÓGICO 2019		1	13,200
2E04819 CORRESPONSABILIDAD DE LA SOCIEDAD Y LA EDUCACIÓN EN BACHILLERATO 2019		1	11,700
2E06119 DOCENCIA EN EDUCACIÓN EN BACHILLERATO TECNOLÓGICO 2019		1	5,100
2E04519 APOYO INSTITUCIONAL PARA LA EDUCACIÓN EN BACHILLERATO 2019		1	5,400
2E04619 APOYO INSTITUCIONAL PARA LA EDUCACIÓN EN BACHILLERATO TECNOLÓGICO 2019		1	10,950
2E05819 COBERTURA EN EDUCACIÓN EN BACHILLERATO TECNOLÓGICO 2019		1	5,850
2E05619 COBERTURA EN EDUCACIÓN EN BACHILLERATO 2019		1	3,350
2E05319 VINCULACIÓN CON LOS SECTORES PRODUCTIVOS, SOCIALES Y EDUCATIVOS PARA BACHILLERATO TECNOLÓGICO 2019		1	5,600
2E05219 VINCULACIÓN CON LOS SECTORES PRODUCTIVOS, SOCIALES Y EDUCATIVOS PARA BACHILLERATO 2019		1	3,100
408 INSTITUTO CHIHUAHUENSE DE EDUCACION PARA LOS ADULTOS	1	1	175,684
2E05419 EDUCACIÓN BÁSICA PARA ADULTOS 2019		1	175,684
409 INSTITUTO DE APOYO AL DESARROLLO TECNOLÓGICO	1	2	308,000
2F01319 CAPACITACIÓN DE ALTO NIVEL 2019		2	308,000
410 INSTITUTO DE CAPACITACION PARA EL TRABAJO DEL ESTADO DE CHIHUAHUA	1	1	54,299,702
2F01419 CAPACITACIÓN PARA EL DESARROLLO DE HABILIDADES Y CONOCIMIENTOS PARA EL TRABAJO Y/O EMPRENDIMIENTO 2019		1	54,299,702
413 SERVICIOS DE SALUD DE CHIHUAHUA	2	4	101,016,939
2E18019 FORTALECIMIENTO A LA SALUD PÚBLICA 2019		2	95,482,220
2P02519 PLANEACIÓN, EVALUACIÓN Y DESARROLLO INSTITUCIONAL 2019		2	5,534,719
415 DESARROLLO INTEGRAL DE LA FAMILIA DEL ESTADO DE CHIHUAHUA	3	9	9,580,621
1S00519 ALIMENTACIÓN Y DESARROLLO AUTOSUSTENTABLE DE LAS FAMILIA 2019		5	7,950,541
3M04319 GESTIÓN INSTITUCIONAL DIF 2019		1	60,000
2E09219 ATENCIÓN INTEGRAL PARA LA PROTECCIÓN Y RESTITUCIÓN DE DERECHOS 2019		3	1,570,080
416 INSTITUTO CHIHUAHUENSE DE LAS MUJERES	2	25	34,931,647

**GOBIERNO DEL ESTADO DE CHIHUAHUA
PRESUPUESTO DE EGRESOS 2019
PRESUPUESTO BASADO EN RESULTADOS**



INDICADORES Y RECURSOS DESTINADOS A LA ATENCIÓN DE PERSPECTIVA DE GÉNERO

ENTE PÚBLICO	PROGRAMAS PbR	INDICADORES	IMPORTE
2E03719 PREVENCIÓN Y ATENCIÓN DE MUJERES EN SITUACIÓN DE VIOLENCIA 2019		13	19,441,150
2P01619 INSTITUCIONALIZACIÓN DE LA PERSPECTIVA DE GÉNERO EN LA ADMINISTRACIÓN PÚBLICA 2019		12	15,490,497
418 UNIVERSIDAD AUTONOMA DE CHIHUAHUA	2	2	435,174
2E07219 DOCENCIA EN EDUCACIÓN SUPERIOR LICENCIATURA 2019		1	101,324
2E14219 FORTALECIMIENTO DE LA GESTIÓN EDUCATIVA, INCLUYENTE E INNOVADORA 2019		1	333,850
419 UNIVERSIDAD AUTONOMA DE CD. JUAREZ	1	1	125,258,675
2E14119 CALIDAD DE LOS SERVICIOS DE EDUCACIÓN SUPERIOR (COBERTURA Y DOCENCIA) 2019		1	125,258,675
430 INSTITUTO CHIHUAHUENSE DE INFRAESTRUCTURA FISICA EDUCATIVA	1	1	137,328
2E05019 PROGRAMA NORMATIVO DE LA CALIDAD DE LA INFRAESTRUCTURA EDUCATIVA 2019		1	137,328
431 UNIVERSIDAD POLITECNICA DE CHIHUAHUA	1	1	80,000
2E14619 CALIDAD EN LOS SERVICIOS DE EDUCACIÓN SUPERIOR TECNOLÓGICA 2019		1	80,000
433 UNIVERSIDAD TECNOLÓGICA DE PARRAL	2	3	160,000
2E06719 COBERTURA EN EDUCACIÓN SUPERIOR TECNOLÓGICA 2019		1	75,000
2E05119 VINCULACIÓN Y SERVICIOS EDUCATIVOS 2019		2	85,000
434 UNIVERSIDAD PEDAGOGICA NACIONAL DEL ESTADO DE CHIHUAHUA	1	1	410,900
2E14019 VINCULACIÓN, EXTENSIÓN Y SERVICIOS ACADÉMICOS EN EDUCACIÓN MEDIA SUPERIOR Y SUPERIOR 2019		1	410,900
439 UNIVERSIDAD TECNOLÓGICA DE CHIHUAHUA SUR	2	2	50,000
2E05119 VINCULACIÓN Y SERVICIOS EDUCATIVOS 2019		1	25,000
2E06719 COBERTURA EN EDUCACIÓN SUPERIOR TECNOLÓGICA 2019		1	25,000
441 UNIVERSIDAD TECNOLÓGICA PASO DEL NORTE	1	1	50,000
2E14619 CALIDAD EN LOS SERVICIOS DE EDUCACIÓN SUPERIOR TECNOLÓGICA 2019		1	50,000
TOTAL	84	144	890,145,557

**GOBIERNO DEL ESTADO DE CHIHUAHUA
PRESUPUESTO DE EGRESOS 2019
PRESUPUESTO BASADO EN RESULTADOS**

102 - SECRETARIA GENERAL DE GOBIERNO

ALINEACIÓN AL PLAN ESTATAL DE DESARROLLO

E403T2 - JUSTICIA Y SEGURIDAD - PREVENCIÓN Y ATENCIÓN A VÍCTIMAS - DERECHOS HUMANOS E INCLUSIÓN SOCIAL

PROGRAMA - 2E08219 ATENCIÓN A MUJERES VÍCTIMAS DEL DELITO 2019

DEFINICIÓN	BENEFICIARIOS			
	TIPO	TOTAL	MUJERES	HOMBRES
Comprende el conjunto de acciones encaminadas a la prestación de servicios en los ámbitos de prevención, atención, sanción y erradicación de la violencia contra las mujeres, mismos que son otorgados o canalizados en los centros de justicia para las mujeres, a fin de mejorar la calidad de vida y garantizar el acceso a la justicia de las mujeres víctimas de la violencia en el estado.	Mujeres del estado víctimas de la violencia	1,143,781	1,143,781	0

INDICADORES DESTINADOS A LA ATENCIÓN DE LA PERSPECTIVA DE GÉNERO

OBJETIVO A MEDIR		DATOS DEL INDICADOR				
NIVEL	RESUMEN NARRATIVO	NOMBRE	FÓRMULA	META		
FIN	Contribuir a la erradicación de la violencia en contra de las mujeres	Variación porcentual de atenciones brindadas a mujeres víctimas de violencia	$((MVVAac / MVVAat_1) - 1) * 100$	MVVAac = Mujeres víctimas de violencia año actual MVVAat_1 = Mujeres víctimas de violencia año anterior	60,000	0
PROPOSITO	Las mujeres del estado víctimas de la violencia reciben los servicios y atenciones dentro de los centros de justicia para las mujeres	Porcentaje de mujeres víctimas de la violencia que recibieron los servicios y atenciones por parte de los centros de justicia para las mujeres	$(MVVA/MVVE) * 100$	MVVA = Mujeres víctimas de violencia atendidas MVVE = Mujeres víctimas de violencia estimadas	60,000	100
COMPONENTE C01	Atención integral a mujeres otorgada	Porcentaje de asesorías brindadas por la coordinación	$(AB/AE) * 100$	AB = Asesorías brindadas AE = Asesorías estimadas	500	100
COMPONENTE C02	Servicios realizados de mantenimiento del Centro de Justicia para las Mujeres	Porcentaje de servicios de mantenimiento otorgados	$(SO/SE) * 100$	SO = Servicios otorgados SE = Servicios estimados	78	100
ACTIVIDAD C0101	Realización de reuniones de violencia de género	Porcentaje de reuniones de violencia de género	$(RR/RP) * 100$	RR = Reuniones realizadas RP = Reuniones programadas	100	100

**GOBIERNO DEL ESTADO DE CHIHUAHUA
PRESUPUESTO DE EGRESOS 2019
PRESUPUESTO BASADO EN RESULTADOS**

102 - SECRETARIA GENERAL DE GOBIERNO

ALINEACIÓN AL PLAN ESTATAL DE DESARROLLO

E502T4 - GOBIERNO RESPONSABLE - EFICIENCIA GUBERNAMENTAL - REFORMA DEL PODER, PARTICIPACIÓN CIUDADANA Y DEMOCRACIA EFECTIVA

PROGRAMA - 2G00719 NORMATIVIDAD JURÍDICA 2019

DEFINICIÓN	BENEFICIARIOS			
	TIPO	TOTAL	MUJERES	HOMBRES
Incluye las acciones en materia jurídica para fines de homogeneidad en la aplicación de criterios, como para el control jurídico en las dependencias, entidades y municipios.	Dependencias, entidades y municipios	131		

INDICADORES DESTINADOS A LA ATENCIÓN DE LA PERSPECTIVA DE GÉNERO

OBJETIVO A MEDIR		DATOS DEL INDICADOR				
NIVEL	RESUMEN NARRATIVO	NOMBRE	FÓRMULA		META	
ACTIVIDAD C0104	Realización de reuniones de coordinación en materia de derechos humanos	Porcentaje de reuniones realizadas por la unidad de enlace de derechos humanos	$(RR/ RP) * 100$	RR = Reuniones realizadas RP = Reuniones programadas	60 60	100

**GOBIERNO DEL ESTADO DE CHIHUAHUA
PRESUPUESTO DE EGRESOS 2019
PRESUPUESTO BASADO EN RESULTADOS**

103 - SECRETARIA DE HACIENDA

ALINEACIÓN AL PLAN ESTATAL DE DESARROLLO

E502T3 - GOBIERNO RESPONSABLE - EFICIENCIA GUBERNAMENTAL - AGENDA TAI: TRANSPARENCIA, COMBATE A LA CORRUPCIÓN Y A LA IMPUNIDAD

PROGRAMA - 2P01919 PLANEACIÓN Y PROGRAMACIÓN OPERATIVA CON ENFOQUE A RESULTADOS 2019

DEFINICIÓN	BENEFICIARIOS			
	TIPO	TOTAL	MUJERES	HOMBRES
Llevar a cabo la articulación de los procesos de planeación y programación de las Instituciones Públicas con la planeación estratégica del Estado, prestando servicios de capacitación y acompañamiento para el uso adecuado de herramientas de diseño de los programas presupuestarios, para que bajo el modelo de Gestión Pública para Resultados se logre la generación de valor público.	Instituciones Públicas del Gobierno del Estado de Chihuahua	98		

INDICADORES DESTINADOS A LA ATENCIÓN DE LA PERSPECTIVA DE GÉNERO

OBJETIVO A MEDIR		DATOS DEL INDICADOR				
NIVEL	RESUMEN NARRATIVO	NOMBRE	FÓRMULA		META	
COMPONENTE C03	Programas con enfoque transversal y sujetos sociales prioritarios diseñados	Porcentaje de programas presupuestarios que atienden el tema transversal de equidad de género	$(PpAEG/TPpGPPE)*100$	PpAEG = Programas presupuestarios que atienden de manera transversal la equidad de género TPpGPPE = Total de programas presupuestarios de gasto programable que forman parte del ejercicio del presupuesto de egresos	99 310	31.94
ACTIVIDAD C0301	Integración de informes de atención a temas de enfoque transversal y sujetos sociales prioritarios	Porcentaje de informes elaborados para la atención a temas de enfoque transversal y sujetos sociales prioritarios	$(IEATET/IRATET)*100$	IEATET = Informes elaborados para la atención de temas con enfoque transversal IRATET = Informes requeridos para la atención de temas con enfoque transversal	12 12	100
ACTIVIDAD C0302	Capacitación a servidores públicos sobre procesos operativos de planeación y programación con enfoque transversal	Porcentaje de servidores públicos que mejoran sus habilidades en el tema transversal de equidad de género	$(SPCAEG/TSPC)*100$	SPCAEG = Servidores públicos con calificación aprobatoria en el tema de equidad de género TSPC = Total de servidores públicos capacitados	180 180	100
ACTIVIDAD C0303	Diseño de la funcionalidad de programas con enfoque transversal	Porcentaje de Programas presupuestarios con enfoque transversal de equidad de género que cumplen con la funcionalidad de diseño	$(PCFDEG/TPAEG)*100$	PCFDEG = Programas que cumplen con funcionalidad de diseño en el tema de equidad de género TPAEG = Total de programas que atienden el tema de equidad de género	31 31	100

**GOBIERNO DEL ESTADO DE CHIHUAHUA
PRESUPUESTO DE EGRESOS 2019
PRESUPUESTO BASADO EN RESULTADOS**

103 - SECRETARIA DE HACIENDA

ALINEACIÓN AL PLAN ESTATAL DE DESARROLLO

E502T3 - GOBIERNO RESPONSABLE - EFICIENCIA GUBERNAMENTAL - AGENDA TAI: TRANSPARENCIA, COMBATE A LA CORRUPCIÓN Y A LA IMPUNIDAD

PROGRAMA - 3M00119 ADMINISTRACIÓN DE LOS RECURSOS 2019

DEFINICIÓN

BENEFICIARIOS

TIPO

TOTAL

MUJERES

HOMBRES

Dependencias y entidades paraestatales

90

Se incluyen las acciones encaminadas a la mejora en los procesos, la gestión del conocimiento y en la administración de los recursos, la comunicación institucional y las competencias laborales, además de la implementación de una cultura de manejo eficiente y responsable de los recursos humanos, técnicos, materiales y financieros para la prestación de un servicio público de calidad. Comprende también las acciones orientadas al trabajo en equipo y al otorgamiento de un servicio público de calidad con perspectiva de derechos humanos y género, y con un enfoque de valores como parte fundamental para el desarrollo del proyecto organizacional.

INDICADORES DESTINADOS A LA ATENCIÓN DE LA PERSPECTIVA DE GÉNERO

OBJETIVO A MEDIR

DATOS DEL INDICADOR

NIVEL

RESUMEN NARRATIVO

NOMBRE

FÓRMULA

META

ACTIVIDAD
C0202

Capacitación de personal en equidad de género

Porcentaje de cursos impartidos a las y los servidores públicos para disminuir la brecha entre géneros

$(\text{CIGSSP}/\text{CPSSP}) \times 100$

CIGSSP = Cursos en materia de género impartidos para las servidoras y los servidores públicos
CPSSP = Total de cursos programados para las servidoras y los servidores públicos

15

52

28.85

**GOBIERNO DEL ESTADO DE CHIHUAHUA
PRESUPUESTO DE EGRESOS 2019
PRESUPUESTO BASADO EN RESULTADOS**

104 - SECRETARIA DE INNOVACION Y DESARROLLO ECONOMICO

ALINEACIÓN AL PLAN ESTATAL DE DESARROLLO

E203T2 - ECONOMÍA, INNOVACIÓN, DESARROLLO SUSTENTABLE Y EQUILIBRIO REGIONAL - INDUSTRIA - DERECHOS HUMANOS E INCLUSIÓN SOCIAL

PROGRAMA - 1S03919 FORTALECIMIENTO Y DESARROLLO INDUSTRIAL 2019

DEFINICIÓN	BENEFICIARIOS			
	TIPO	TOTAL	MUJERES	HOMBRES
Impulsar el crecimiento y competitividad de las micro, pequeñas y medianas empresas de la industria de la transformación del estado a través de asesorías, apoyos económicos, capacitación, entrenamiento y certificaciones en sistemas de calidad.	Micro, pequeñas y medianas empresas de la industria de la transformación del estado	170		

INDICADORES DESTINADOS A LA ATENCIÓN DE LA PERSPECTIVA DE GÉNERO

OBJETIVO A MEDIR		DATOS DEL INDICADOR			
NIVEL	RESUMEN NARRATIVO	NOMBRE	FÓRMULA	META	
ACTIVIDAD C0101	Atención de solicitudes para apoyos económicos para la creación y fortalecimiento de MiPyMEs de la industria de la transformación	Variación porcentual de microempresarias sujetas de derecho con apoyo económico	$((MSDAET / MSDAET1) - 1) * 100$ MSDAET = Microempresarias sujetas de derecho con apoyo económico a través del fomento al empleo en el año actual MSDAET1 = Microempresarias sujetas de derecho con apoyo económico a través del fomento al empleo en el año anterior	40	33.33
				30	

**GOBIERNO DEL ESTADO DE CHIHUAHUA
PRESUPUESTO DE EGRESOS 2019
PRESUPUESTO BASADO EN RESULTADOS**

104 - SECRETARIA DE INNOVACION Y DESARROLLO ECONOMICO

ALINEACIÓN AL PLAN ESTATAL DE DESARROLLO

E203T2 - ECONOMÍA, INNOVACIÓN, DESARROLLO SUSTENTABLE Y EQUILIBRIO REGIONAL - INDUSTRIA - DERECHOS HUMANOS E INCLUSIÓN SOCIAL

PROGRAMA - 1S04019 FOMENTO AGROINDUSTRIAL 2019

DEFINICIÓN	BENEFICIARIOS			
	TIPO	TOTAL	MUJERES	HOMBRES
Fomentar e impulsar el sector agroindustrial a través del otorgamiento de apoyos económicos y encuentros de agro negocios a las micro, pequeñas, y medianas empresas agroindustriales de 0 a 250 empleados establecidas en el estado.	Las micro, pequeñas y medianas empresas agroindustriales de 0 a 250 empleados	300		

INDICADORES DESTINADOS A LA ATENCIÓN DE LA PERSPECTIVA DE GÉNERO

OBJETIVO A MEDIR		DATOS DEL INDICADOR				
NIVEL	RESUMEN NARRATIVO	NOMBRE	FÓRMULA	META		
ACTIVIDAD C0103	Capacitación en agronegocios o sistemas de calidad e inocuidad	Porcentaje de mujeres capacitadas en agronegocios o sistemas de calidad e inocuidad	(MCASCAIRT/MCASCAIPT1)* 100	MCASCAIRT = Mujeres capacitadas en agronegocios o sistemas de calidad e inocuidad realizadas en el año actual MCASCAIPT1 = Mujeres capacitadas en agronegocios o sistemas de calidad e inocuidad programadas en el año actual	450	100
					450	

**GOBIERNO DEL ESTADO DE CHIHUAHUA
PRESUPUESTO DE EGRESOS 2019
PRESUPUESTO BASADO EN RESULTADOS**

104 - SECRETARIA DE INNOVACION Y DESARROLLO ECONOMICO

ALINEACIÓN AL PLAN ESTATAL DE DESARROLLO

E205T2 - ECONOMÍA, INNOVACIÓN, DESARROLLO SUSTENTABLE Y EQUILIBRIO REGIONAL - COMERCIO - DERECHOS HUMANOS E INCLUSIÓN SOCIAL

PROGRAMA - 2F00619 FOMENTO AL COMERCIO Y DESARROLLO EMPRESARIAL 2019

DEFINICIÓN	BENEFICIARIOS			
	TIPO	TOTAL	MUJERES	HOMBRES
Generar sinergias que fortalezcan las y los empresarios de las micro, pequeñas y medianas empresas comerciales a través de los servicios para la creación de nuevas empresas, asesorías, certificaciones, apoyos económicos así como gestiones; a fin de que se integren a cadenas de valor y aumenten su esperanza de vida.	Las y los empresarios de las micro, pequeñas y medianas empresas comerciales	9,000	3,600	5,400

INDICADORES DESTINADOS A LA ATENCIÓN DE LA PERSPECTIVA DE GÉNERO

OBJETIVO A MEDIR		DATOS DEL INDICADOR				
NIVEL	RESUMEN NARRATIVO	NOMBRE	FÓRMULA		META	
ACTIVIDAD C0404	Atención a las y los usuarios para la apertura de nuevas empresas a través del SARE	Variación porcentual de usuarios y usuarias atendidos a través del SARE	$((UAT / UAT1) - 1) * 100$	UAT = Usuarios y usuarias atendidos en el año actual UAT1 = Usuarios y usuarias atendidos en el año anterior	13,100 13,100	0

**GOBIERNO DEL ESTADO DE CHIHUAHUA
PRESUPUESTO DE EGRESOS 2019
PRESUPUESTO BASADO EN RESULTADOS**

104 - SECRETARIA DE INNOVACION Y DESARROLLO ECONOMICO

ALINEACIÓN AL PLAN ESTATAL DE DESARROLLO

E204T2 - ECONOMÍA, INNOVACIÓN, DESARROLLO SUSTENTABLE Y EQUILIBRIO REGIONAL - MINERÍA - DERECHOS HUMANOS E INCLUSIÓN SOCIAL

PROGRAMA - 2F00919 FOMENTO A LA ACTIVIDAD MINERA MEDIANTE EL DESARROLLO SUSTENTABLE 2019

DEFINICIÓN	BENEFICIARIOS			
	TIPO	TOTAL	MUJERES	HOMBRES
Impulsar el establecimiento así como el desarrollo de la competitividad de las y los empresarios y/o concesionarios del sector minero-metalúrgico a través de la asesoría, capacitación y financiamiento.	Las y los empresarios y/o concesionarios del sector minero - metalúrgico	1,200	360	840

INDICADORES DESTINADOS A LA ATENCIÓN DE LA PERSPECTIVA DE GÉNERO

OBJETIVO A MEDIR		DATOS DEL INDICADOR				
NIVEL	RESUMEN NARRATIVO	NOMBRE	FÓRMULA		META	
ACTIVIDAD C0301	Atención legal a las y los empresarios y/o concesionarios del sector minero-metalúrgico del estado	Variación porcentual de asesoría legal a empresarias y/o concesionarias mineras	$((EMALMT/EMALMT1)-1)*100$	EMALMT = Empresarias y/o concesionarias mineras establecidas en el estado que recibieron asesoría legal integral en el año actual EMALMT1 = Empresarias y/o concesionarias mineras establecidas en el estado que recibieron asesoría legal integral en el año anterior	12 10	20

**GOBIERNO DEL ESTADO DE CHIHUAHUA
PRESUPUESTO DE EGRESOS 2019
PRESUPUESTO BASADO EN RESULTADOS**

104 - SECRETARIA DE INNOVACION Y DESARROLLO ECONOMICO

ALINEACIÓN AL PLAN ESTATAL DE DESARROLLO

E206T2 - ECONOMÍA, INNOVACIÓN, DESARROLLO SUSTENTABLE Y EQUILIBRIO REGIONAL - TURISMO - DERECHOS HUMANOS E INCLUSIÓN SOCIAL

PROGRAMA - 2F01119 FOMENTO Y DESARROLLO TURÍSTICO 2019

DEFINICIÓN	BENEFICIARIOS			
	TIPO	TOTAL	MUJERES	HOMBRES
Fortalecer y estimular el desarrollo turístico en el estado, a través de eventos, promoción, certificaciones, capacitación y asesorías para las y los prestadores de servicios turísticos en el estado.	Las y los prestadores de servicios turísticos en el estado	1,777	711	1,066

INDICADORES DESTINADOS A LA ATENCIÓN DE LA PERSPECTIVA DE GÉNERO

OBJETIVO A MEDIR		DATOS DEL INDICADOR				
NIVEL	RESUMEN NARRATIVO	NOMBRE	FÓRMULA	META		
COMPONENTE C04	Capacitación a las y los empleados de las empresas turísticas otorgada	Variación porcentual de las y los prestadores de servicios turísticos con entrenamiento en materia de prevención de trata de personas	$((NPSTEPTPT/NPSTEPTPT1) - 1) * 100$	NPSTEPTPT = Número de las y los prestadores de servicios turísticos con entrenamiento en materia de prevención de trata de personas en el año actual NPSTEPTPT1 = Número de las y los prestadores de servicios turísticos con entrenamiento en materia de prevención de trata de personas en el año anterior	200	0
		Variación porcentual de mujeres emprendedoras turísticas capacitadas	$((METCT/METCT1) - 1) * 100$	METCT = Mujeres emprendedoras turísticas capacitadas en el año actual METCT1 = Mujeres emprendedoras turísticas capacitadas en el año anterior	40	0
ACTIVIDAD C0201	Elaboración del contenido de folletos, carteles, mapas, postales, planos y programas institucionales de promoción turística	Variación porcentual de folletos de trata de personas	$((FTPPT/FTPPT1) - 1) * 100$	FTPPT = Folletos de trata de personas en el año actual FTPPT1 = Folletos de trata de personas en el año anterior	2,500	25
ACTIVIDAD C0402	Organización de cursos y talleres para guías de turistas, meseros, camaristas, recepcionistas, entre otros	Variación porcentual de cursos de capacitación en prevención de trata de personas	$((NCCPTPT/NCCPTPT1) - 1) * 100$	NCCPTPT = Número de cursos de capacitación en prevención de trata de personas en el año actual NCCPTPT1 = Número de cursos de capacitación en prevención de trata de personas en el año anterior	10	0
		Variación porcentual de cursos de capacitación para empoderamiento para las mujeres de mipymes turísticas	$((CCEMMTT/CCEMMTT1) - 1) * 100$	CCEMMTT = Cursos de capacitación para empoderamiento para las mujeres de mipymes turísticas en el año actual CCEMMTT1 = Cursos de capacitación para empoderamiento para las mujeres de mipymes turísticas en el año anterior	2	0

**GOBIERNO DEL ESTADO DE CHIHUAHUA
PRESUPUESTO DE EGRESOS 2019
PRESUPUESTO BASADO EN RESULTADOS**

104 - SECRETARIA DE INNOVACION Y DESARROLLO ECONOMICO

ALINEACIÓN AL PLAN ESTATAL DE DESARROLLO

E203T2 - ECONOMÍA, INNOVACIÓN, DESARROLLO SUSTENTABLE Y EQUILIBRIO REGIONAL - INDUSTRIA - DERECHOS HUMANOS E INCLUSIÓN SOCIAL

PROGRAMA - 2P00919 PLANEACIÓN, EVALUACIÓN Y CONDUCCIÓN DEL DESARROLLO ECONÓMICO 2019

DEFINICIÓN	BENEFICIARIOS			
	TIPO	TOTAL	MUJERES	HOMBRES
Articulación eficaz de estrategias, políticas y programas del sector económico para la conservación de empleos de calidad para la población económicamente activa formal en el estado de Chihuahua a través de proyectos productivos, compendios así como la creación de Instrumentos de inteligencia de negocio que incidan en el desarrollo económico.	Población económicamente activa formal en el estado de Chihuahua	878,774	351,510	527,264

INDICADORES DESTINADOS A LA ATENCIÓN DE LA PERSPECTIVA DE GÉNERO

OBJETIVO A MEDIR		DATOS DEL INDICADOR				
NIVEL	RESUMEN NARRATIVO	NOMBRE	FÓRMULA	META		
COMPONENTE C02	Compendios económicos sociales consolidados	Porcentaje del estudio para la identificación de la disponibilidad de mano de obra con perspectiva de género por región	$(EIDMOPGRRT / EIDMOPGRPT1) * 100$	EIDMOPGRRT = Estudio para la identificación de la disponibilidad de mano de obra con perspectiva de género por región realizado en el año actual EIDMOPGRPT1 = Estudio para la identificación de la disponibilidad de mano de obra con perspectiva de género por región programado en el año actual	1	100
		Porcentaje del diagnóstico de clima laboral con perspectiva de género en la Secretaría de Innovación y Desarrollo Económico con sus instituciones paraestatales	$(DCLPGRT / DCLPGPT1) * 100$	DCLPGRT = Diagnóstico de clima laboral con perspectiva de género en la Secretaría de Innovación y Desarrollo Económico con sus instituciones paraestatales realizado en el año actual DCLPGPT1 = Diagnóstico de clima laboral con perspectiva de género en la Secretaría de Innovación y Desarrollo Económico con sus instituciones paraestatales programado en el año actual	1	100
ACTIVIDAD C0101	Identificación de proyectos productivos en el estado	Variación porcentual de proyectos identificados liderados por mujeres	$((PPILMT / PPILMT1) - 1) * 100$	PPILMT = Proyectos productivos identificados liderados por mujeres en el año actual PPILMT1 = Proyectos productivos identificados liderados por mujeres en el año anterior	3	0

**GOBIERNO DEL ESTADO DE CHIHUAHUA
PRESUPUESTO DE EGRESOS 2019
PRESUPUESTO BASADO EN RESULTADOS**

105 - SECRETARIA DE DESARROLLO SOCIAL

ALINEACIÓN AL PLAN ESTATAL DE DESARROLLO

E101T1 - DESARROLLO HUMANO Y SOCIAL - DESARROLLO SOCIAL - OPCIÓN PREFERENCIAL POR LAS PERSONAS EN SITUACIÓN DE POBREZA

PROGRAMA - 1S02419 APOYOS SOCIALES Y GESTIÓN DE SERVICIOS 2019

DEFINICIÓN	BENEFICIARIOS			
	TIPO	TOTAL	MUJERES	HOMBRES
Agrupar los apoyos, servicios y gestiones de carácter social que contribuyen al mejoramiento de las condiciones inmediatas de vida de la población en condiciones de vulnerabilidad y pobreza extrema, mediante la gestión de servicios y otorgamiento de apoyos económicos y/o en especie. Asimismo, a través de este programa se da cumplimiento al Decreto 204 de la Ley de Pensiones, Seguros de Vida y Otros Beneficios a los familiares de los veteranos de la revolución.	La población en condiciones de vulnerabilidad y pobreza extrema	28,850	16,592	12,258

INDICADORES DESTINADOS A LA ATENCIÓN DE LA PERSPECTIVA DE GÉNERO

OBJETIVO A MEDIR		DATOS DEL INDICADOR				
NIVEL	RESUMEN NARRATIVO	NOMBRE	FÓRMULA	META		
COMPONENTE C02	Servicios de asistencia y gestión social otorgados a titulares de derecho en situación de pobreza y pobreza extrema	Variación porcentual de personas atendidas	$((PaT1/PaT2)-1)*100$	PaT1 = Población atendida en el año de referencia PaT2 = Población atendida en el año de referencia	500	0

**GOBIERNO DEL ESTADO DE CHIHUAHUA
PRESUPUESTO DE EGRESOS 2019
PRESUPUESTO BASADO EN RESULTADOS**

105 - SECRETARIA DE DESARROLLO SOCIAL

ALINEACIÓN AL PLAN ESTATAL DE DESARROLLO

E101T2 - DESARROLLO HUMANO Y SOCIAL - DESARROLLO SOCIAL - DERECHOS HUMANOS E INCLUSIÓN SOCIAL

PROGRAMA - 1S02519 ATENCIÓN A SUJETOS PRIORITARIOS POR CICLO DE VIDA: NIÑAS, NIÑOS, ADOLESCENTES Y JÓVENES 2019

DEFINICIÓN	BENEFICIARIOS			
	TIPO	TOTAL	MUJERES	HOMBRES
Dirige las acciones encaminadas a mejorar las condiciones de desarrollo de niñas, niños, adolescentes y jóvenes en condiciones de pobreza extrema, vulnerabilidad y/o riesgo psicosocial, mediante acciones coordinadas con organizaciones de la sociedad civil, para generar espacios de cuidado integral, profesionalización de cuidadoras y ampliar oportunidades de desarrollo y formación.	Niñas, niños, adolescentes y jóvenes en condiciones de pobreza extrema, vulnerabilidad y/o riesgo psicosocial	3,000	1,486	1,514

INDICADORES DESTINADOS A LA ATENCIÓN DE LA PERSPECTIVA DE GÉNERO

OBJETIVO A MEDIR		DATOS DEL INDICADOR				
NIVEL	RESUMEN NARRATIVO	NOMBRE	FÓRMULA		META	
COMPONENTE C03	Acciones para la prevención del embarazo adolescente implementadas	Porcentaje de acciones implementadas	$(AI / AP) * 100$	AI = Acciones implementadas AP = Acciones programadas	5 5	100

**GOBIERNO DEL ESTADO DE CHIHUAHUA
PRESUPUESTO DE EGRESOS 2019
PRESUPUESTO BASADO EN RESULTADOS**

105 - SECRETARIA DE DESARROLLO SOCIAL

ALINEACIÓN AL PLAN ESTATAL DE DESARROLLO

E101T2 - DESARROLLO HUMANO Y SOCIAL - DESARROLLO SOCIAL - DERECHOS HUMANOS E INCLUSIÓN SOCIAL

PROGRAMA - 1S02719 ATENCIÓN A SUJETOS PRIORITARIOS POR SITUACIÓN DE VULNERABILIDAD: PERSONAS MAYORES Y PERSONAS CON DISCAPACIDAD 2019

DEFINICIÓN	BENEFICIARIOS			
	TIPO	TOTAL	MUJERES	HOMBRES
Asume las acciones destinadas a la inclusión de las personas mayores y las personas con discapacidad en condiciones de pobreza extrema, pobreza y exclusión social, para que desarrollen plenamente su potencial, el sentido de la dignidad, sus capacidades, talentos y su creatividad, de manera que sean parte activa de la sociedad, reforzando el respeto por los derechos humanos y las libertades fundamentales.	Las personas mayores y las personas con discapacidad en condiciones de pobreza extrema, pobreza y exclusión social	22,650	12,005	10,645

INDICADORES DESTINADOS A LA ATENCIÓN DE LA PERSPECTIVA DE GÉNERO

OBJETIVO A MEDIR		DATOS DEL INDICADOR		
NIVEL	RESUMEN NARRATIVO	NOMBRE	FÓRMULA	META
COMPONENTE C02	Servicios de educación y capacitación sobre habilidades y cuidado de personas mayores y con discapacidad otorgados	Variación porcentual de los servicios de educación y capacitación otorgados	$((\text{SECOt} / \text{SECOt}_{-1}) - 1) * 100$ SECOt = Servicios de educación y capacitación otorgados en 2019 SECOt_1 = Servicios de educación y capacitación otorgados en 2018	18,000 18,000 0

**GOBIERNO DEL ESTADO DE CHIHUAHUA
PRESUPUESTO DE EGRESOS 2019
PRESUPUESTO BASADO EN RESULTADOS**

105 - SECRETARIA DE DESARROLLO SOCIAL

ALINEACIÓN AL PLAN ESTATAL DE DESARROLLO

E101T2 - DESARROLLO HUMANO Y SOCIAL - DESARROLLO SOCIAL - DERECHOS HUMANOS E INCLUSIÓN SOCIAL

PROGRAMA - 1S02819 UNIDOS CON VALOR POR JÚAREZ 2019

DEFINICIÓN	BENEFICIARIOS			
	TIPO	TOTAL	MUJERES	HOMBRES
Agrupar las acciones destinadas a brindar atención integral a la población en condiciones de vulnerabilidad que reside en la zona fronteriza del estado, con la finalidad de resolver las problemáticas de la población en situación de vulnerabilidad.	La población en condiciones de vulnerabilidad que reside en la zona fronteriza del estado	10,000	5,000	5,000

INDICADORES DESTINADOS A LA ATENCIÓN DE LA PERSPECTIVA DE GÉNERO

OBJETIVO A MEDIR		DATOS DEL INDICADOR				
NIVEL	RESUMEN NARRATIVO	NOMBRE	FÓRMULA	META		
FIN	Contribuir al desarrollo de la población de la zona fronteriza para mejorar la calidad de vida y fortalecer el tejido social	Variación porcentual del coeficiente de gini	$((CgAt1 / CgAt2) - 1) * 100$	CgAt1 = Coeficiente de gini en el año de referencia CgAt2 = Coeficiente de gini en el año de referencia	1 1	0
PROPOSITO	La población en condiciones de vulnerabilidad que reside en la zona fronteriza del estado, eleva su calidad de vida	Porcentaje de personas en condiciones de vulnerabilidad que reside en la zona fronteriza del estado con una mejor calidad de vida	$(PMCV / PBP) * 100$	PMCV = Personas que mejoraron su calidad de vida PBP = Personas beneficiadas por el programa	8,000 10,000	80
COMPONENTE C04	Servicios provistos para el fortalecimiento comunitario y cohesión social brindados	Porcentaje de cobertura de los servicios para la cohesión social	$(ZAPA / ZAPP) * 100$	ZAPA = Zonas de atención prioritaria atendidas ZAPP = Zonas de atención prioritaria programadas	23 23	100
ACTIVIDAD C0401	Impartición de talleres sobre los derechos de las mujeres y masculinidades	Promedio de personas asistentes a los talleres	(PA / TT)	PA = Personas asistentes TT = Total de talleres	4,200 350	12

**GOBIERNO DEL ESTADO DE CHIHUAHUA
PRESUPUESTO DE EGRESOS 2019
PRESUPUESTO BASADO EN RESULTADOS**

105 - SECRETARIA DE DESARROLLO SOCIAL

ALINEACIÓN AL PLAN ESTATAL DE DESARROLLO

E101T1 - DESARROLLO HUMANO Y SOCIAL - DESARROLLO SOCIAL - OPCIÓN PREFERENCIAL POR LAS PERSONAS EN SITUACIÓN DE POBREZA

PROGRAMA - 2E02719 FORTALECIMIENTO COMUNITARIO Y COHESIÓN SOCIAL 2019

DEFINICIÓN	BENEFICIARIOS			
	TIPO	TOTAL	MUJERES	HOMBRES
Programa de carácter transversal cuyo propósito es promover e impulsar el ejercicio de los derechos de las personas que habitan en zonas de atención prioritaria para que les permita desarrollar sus capacidades para mejorar la calidad de vida, a través de acciones de vinculación y participación social, así como de la atención psicosocial.	Las personas que habitan en zonas de atención prioritaria	20,500	12,750	7,750

INDICADORES DESTINADOS A LA ATENCIÓN DE LA PERSPECTIVA DE GÉNERO

OBJETIVO A MEDIR		DATOS DEL INDICADOR				
NIVEL	RESUMEN NARRATIVO	NOMBRE	FÓRMULA	META		
COMPONENTE C03	Servicios otorgados a través de los centros de servicios comunitarios integrados	Promedio del costo / beneficio por centro comunitario	(PACSCI/TPU)	PACSCI = Presupuesto de los centros de servicios comunitarios integrados TPU = Total de personas usuarias	1,000,000 1,000	1,000

**GOBIERNO DEL ESTADO DE CHIHUAHUA
PRESUPUESTO DE EGRESOS 2019
PRESUPUESTO BASADO EN RESULTADOS**

105 - SECRETARIA DE DESARROLLO SOCIAL

ALINEACIÓN AL PLAN ESTATAL DE DESARROLLO

E101T3 - DESARROLLO HUMANO Y SOCIAL - DESARROLLO SOCIAL - AGENDA TAI: TRANSPARENCIA, COMBATE A LA CORRUPCIÓN Y A LA IMPUNIDAD

PROGRAMA - 2P02719 APOYO A LA GESTIÓN DEL SECTOR SOCIAL 2019

DEFINICIÓN	BENEFICIARIOS			
	TIPO	TOTAL	MUJERES	HOMBRES
Acciones encaminadas a mejorar las unidades administrativas de la Secretaría de Desarrollo Social, propiciando que los recursos públicos sean ejercidos de acuerdo a los objetivos y metas establecidas, así como en estricto apego a las disposiciones legales aplicables y a la normatividad vigente. Todo ello bajo los criterios de eficacia, eficiencia, economía, racionalidad, transparencia y honradez.	Unidades administrativas de la Secretaría de Desarrollo Social	27		

INDICADORES DESTINADOS A LA ATENCIÓN DE LA PERSPECTIVA DE GÉNERO

OBJETIVO A MEDIR		DATOS DEL INDICADOR			
NIVEL	RESUMEN NARRATIVO	NOMBRE	FÓRMULA	META	
COMPONENTE C02	Programa de transversalización de la perspectiva de género implementado	Porcentaje de direcciones implementando programa de las acciones del	$(DAIP/TDS) * 100$ DAIP = Direcciones implementando el programa TDS = Total de direcciones de la secretaria	5 5	100

**GOBIERNO DEL ESTADO DE CHIHUAHUA
PRESUPUESTO DE EGRESOS 2019
PRESUPUESTO BASADO EN RESULTADOS**

107 - SECRETARIA DE EDUCACION Y DEPORTE

ALINEACIÓN AL PLAN ESTATAL DE DESARROLLO

E103T2 - DESARROLLO HUMANO Y SOCIAL - EDUCACIÓN - DERECHOS HUMANOS E INCLUSIÓN SOCIAL

PROGRAMA - 2E04419 INCLUSIÓN SOCIAL EN EL SISTEMA EDUCATIVO 2019

DEFINICIÓN	BENEFICIARIOS			
	TIPO	TOTAL	MUJERES	HOMBRES
Disminuir las brechas de desigualdad de alumnos y alumnas en situación vulnerable, brindando la prestación del servicio de educación básica con una visión inclusiva, equitativa, con perspectiva de género y respeto a los derechos humanos.	Alumnos y alumnas en situación vulnerable	1,241,625	608,397	633,228

INDICADORES DESTINADOS A LA ATENCIÓN DE LA PERSPECTIVA DE GÉNERO

OBJETIVO A MEDIR		DATOS DEL INDICADOR				
NIVEL	RESUMEN NARRATIVO	NOMBRE	FÓRMULA	META		
ACTIVIDAD C0301	Seguimiento a la distribución de los materiales de convivencia escolar	Porcentaje de materiales distribuidos a docentes, padres de familia y alumnas y alumnos beneficiados con el programa	$(MEPINP/TPINP)*100$	MEPINP = Materiales entregados a personas inscritas en el programa TPINP = Total de personas inscritas en el programa	759,988 759,988	100

**GOBIERNO DEL ESTADO DE CHIHUAHUA
PRESUPUESTO DE EGRESOS 2019
PRESUPUESTO BASADO EN RESULTADOS**

108 - SECRETARIA DE TRABAJO Y PREVISION SOCIAL

ALINEACIÓN AL PLAN ESTATAL DE DESARROLLO

E505T2 - GOBIERNO RESPONSABLE - TRABAJO Y PREVISIÓN SOCIAL - DERECHOS HUMANOS E INCLUSIÓN SOCIAL

PROGRAMA - 2E01419 JUSTICIA LABORAL 2019

DEFINICIÓN	BENEFICIARIOS			
	TIPO	TOTAL	MUJERES	HOMBRES
Fomenta el cumplimiento de la legislación laboral, el respeto de los derechos de las y los trabajadores y empleadores del estado de Chihuahua, mediante la impartición de justicia en forma correcta , transparente y pronta.	Las y los trabajadores del estado en conflicto laboral	70,808	33,607	37,201

INDICADORES DESTINADOS A LA ATENCIÓN DE LA PERSPECTIVA DE GÉNERO

OBJETIVO A MEDIR		DATOS DEL INDICADOR				
NIVEL	RESUMEN NARRATIVO	NOMBRE	FÓRMULA		META	
COMPONENTE C01	Cumplimiento de la normatividad laboral verificada	Porcentaje de cumplimiento en las inspecciones realizadas	$(IC/IR)*100$	IC = Inspecciones con cumplimiento en la normatividad laboral IR = Total de inspecciones realizadas	2,000 2,500	80
ACTIVIDAD C0101	Inspecciones en los centros de trabajo urbano	Porcentaje de inspecciones realizadas	$(IR/IP)*100$	IR = Inspecciones realizadas IP = Inspecciones programadas	2,500 2,500	100
ACTIVIDAD C0104	Capacitación en materia de cumplimiento de la normatividad laboral	Porcentaje de capacitación a las empresas	$(CR/CP)*100$	CR = Capacitaciones realizadas CP = Capacitaciones programadas	60 60	100

**GOBIERNO DEL ESTADO DE CHIHUAHUA
PRESUPUESTO DE EGRESOS 2019
PRESUPUESTO BASADO EN RESULTADOS**

108 - SECRETARIA DE TRABAJO Y PREVISION SOCIAL

ALINEACIÓN AL PLAN ESTATAL DE DESARROLLO

E505T1 - GOBIERNO RESPONSABLE - TRABAJO Y PREVISIÓN SOCIAL - OPCIÓN PREFERENCIAL POR LAS PERSONAS EN SITUACIÓN DE POBREZA

PROGRAMA - 2E01519 SERVICIO ESTATAL DEL EMPLEO 2019

DEFINICIÓN	BENEFICIARIOS			
	TIPO	TOTAL	MUJERES	HOMBRES
Hacer efectivo el derecho de toda persona a un trabajo digno y socialmente útil, coadyuvando en la creación de condiciones para la generación de empleos que permitan mejorar la calidad de vida de las personas desocupadas del estado de Chihuahua.	Personas desempleadas	62,306	37,383	24,923

INDICADORES DESTINADOS A LA ATENCIÓN DE LA PERSPECTIVA DE GÉNERO

OBJETIVO A MEDIR		DATOS DEL INDICADOR				
NIVEL	RESUMEN NARRATIVO	NOMBRE	FÓRMULA		META	
ACTIVIDAD C0301	Autorización de proyectos productivos	Porcentaje de proyectos productivos autorizados	$(PPA/PPS)*100$	PPA = Proyecto productivos autorizados PPS = proyectos productivos solicitados	70 80	87.5

**GOBIERNO DEL ESTADO DE CHIHUAHUA
PRESUPUESTO DE EGRESOS 2019
PRESUPUESTO BASADO EN RESULTADOS**

108 - SECRETARIA DE TRABAJO Y PREVISION SOCIAL

ALINEACIÓN AL PLAN ESTATAL DE DESARROLLO

E505T2 - GOBIERNO RESPONSABLE - TRABAJO Y PREVISIÓN SOCIAL - DERECHOS HUMANOS E INCLUSIÓN SOCIAL

PROGRAMA - 2P00319 CULTURA DE INCLUSIÓN LABORAL 2019

DEFINICIÓN	BENEFICIARIOS			
	TIPO	TOTAL	MUJERES	HOMBRES
Armonizar las relaciones entre los factores de la producción a fin de lograr condiciones de paz y estabilidad laboral en la entidad, así como lograr el cumplimiento de las normas laborales en los centros de trabajo, previniendo con ello los conflictos entre las partes; promoviendo en todo momento la modernización de las instituciones laborales a fin de cumplir en forma adecuada con sus funciones.	Las y los trabajadores, patrones, organizaciones del sector laboral y sociedad del estado	161,686	69,525	92,161

INDICADORES DESTINADOS A LA ATENCIÓN DE LA PERSPECTIVA DE GÉNERO

OBJETIVO A MEDIR		DATOS DEL INDICADOR				
NIVEL	RESUMEN NARRATIVO	NOMBRE	FÓRMULA	META		
ACTIVIDAD C0101	Realización de reuniones de mesas de trabajo interinstitucional	Porcentaje de reuniones de mesas de trabajo interinstitucional	$(RMTI/RMTIP)*100$	RMTI = Reuniones de mesas de trabajo interinstitucional realizadas RMTIP = Reuniones de mesas de trabajo interinstitucional programadas	70	100
ACTIVIDAD C0102	Concertación de convenios de colaboración institucional	Porcentaje de convenios de colaboración	$(CR/CP)*100$	CR = Convenios realizados CP = Convenios programados	6 6	100
ACTIVIDAD C0202	Difusión de contenidos en materia laboral	Porcentaje de boletines infomativos en materia laboral	$(BR/BP)*100$	BR = Boletines en materia laboral realizados BP = Boletines en materia laboral programados	120 120	100

**GOBIERNO DEL ESTADO DE CHIHUAHUA
PRESUPUESTO DE EGRESOS 2019
PRESUPUESTO BASADO EN RESULTADOS**

109 - SECRETARIA DE CULTURA

ALINEACIÓN AL PLAN ESTATAL DE DESARROLLO

E105T4 - DESARROLLO HUMANO Y SOCIAL - CULTURA - REFORMA DEL PODER, PARTICIPACIÓN CIUDADANA Y DEMOCRACIA EFECTIVA

PROGRAMA - 2F00319 INCLUSIÓN Y PARTICIPACIÓN DE LA CIUDADANÍA EN LA VIDA CULTURAL 2019

DEFINICIÓN	BENEFICIARIOS			
	TIPO	TOTAL	MUJERES	HOMBRES
Fomento de la participación y la inclusión de la población en situación de vulnerabilidad y marginación para su integración en actividades artísticas y culturales.	Población en situación de vulnerabilidad y marginación	1,703,232	856,960	846,272

INDICADORES DESTINADOS A LA ATENCIÓN DE LA PERSPECTIVA DE GÉNERO

OBJETIVO A MEDIR		DATOS DEL INDICADOR				
NIVEL	RESUMEN NARRATIVO	NOMBRE	FÓRMULA	META		
ACTIVIDAD C0301	Implementación de programas con perspectiva de género.	Porcentaje de programas con perspectiva de género implementados.	$(PPG/PPG_1)*100$	PPG = Total de programas con perspectiva de género implementados a fin de año. PPG_1 = Programas con perspectiva de género programados.	25	125
ACTIVIDAD C0302	Realización de acciones culturales de inclusión	Porcentaje de acciones de inclusión realizadas	$(Alr/Alp)*100$	Alr = Total de acciones de inclusión realizadas a fin de año Alp = Total de acciones de inclusión programadas	1,100	106.59

**GOBIERNO DEL ESTADO DE CHIHUAHUA
PRESUPUESTO DE EGRESOS 2019
PRESUPUESTO BASADO EN RESULTADOS**

111 - SECRETARIA DE DESARROLLO URBANO Y ECOLOGIA

ALINEACIÓN AL PLAN ESTATAL DE DESARROLLO

E303T3 - INFRAESTRUCTURA, DESARROLLO URBANO Y MEDIO AMBIENTE - DESARROLLO URBANO - AGENDA TAI: TRANSPARENCIA, COMBATE A LA CORRUPCIÓN Y A LA IMPUNIDAD

PROGRAMA - 2P00719 POLÍTICA Y PLANEACIÓN DEL DESARROLLO URBANO 2019

DEFINICIÓN	BENEFICIARIOS			
	TIPO	TOTAL	MUJERES	HOMBRES
Coadyuva a que los municipios del estado cuenten con planes y programas de desarrollo urbano que permitan un crecimiento armónico y así mejorar la calidad de vida de sus habitantes.	Habitantes de los municipios	3,406,465	1,713,920	1,692,545

INDICADORES DESTINADOS A LA ATENCIÓN DE LA PERSPECTIVA DE GÉNERO

OBJETIVO A MEDIR		DATOS DEL INDICADOR				
NIVEL	RESUMEN NARRATIVO	NOMBRE	FÓRMULA	META		
COMPONENTE C05	Programas de educación e investigación en materia urbana	Porcentaje de programas de educación e investigación en materia urbana	(PEIMUR/PEIMUP)*100	PEIMUR = Programas de educación e investigación en materia urbana realizada PEIMUP = Programas de educación e investigación en materia urbana programada	1	100
					1	

**GOBIERNO DEL ESTADO DE CHIHUAHUA
PRESUPUESTO DE EGRESOS 2019
PRESUPUESTO BASADO EN RESULTADOS**

112 - SECRETARIA DE DESARROLLO RURAL

ALINEACIÓN AL PLAN ESTATAL DE DESARROLLO

E202T3 - ECONOMÍA, INNOVACIÓN, DESARROLLO SUSTENTABLE Y EQUILIBRIO REGIONAL - DESARROLLO AGROPECUARIO, PESQUERO Y FORESTAL - AGENDA TAI: TRANSPARENCIA, COMBATE A LA CORRUPCIÓN Y A LA IMPUNIDAD

PROGRAMA - 2E17619 PROMOCIÓN DE LA JUSTICIA AGRARIA 2019

DEFINICIÓN	BENEFICIARIOS			
	TIPO	TOTAL	MUJERES	HOMBRES
Dirigir las acciones de apoyo y asesoría en materia agraria atendiendo, controlando y supervisando los actos jurídicos de su competencia, con el objetivo de colaborar al desarrollo armónico e integral de las comunidades rurales, que permita a sus integrantes contar con certeza jurídica y crecer a un ritmo homogéneo en virtud a las oportunidades que se generan en el campo.	Las y los poseedores con problemas de regularización, así como las y los productores del sector agrícola, pecuario y forestal	3,150	630	2,520

INDICADORES DESTINADOS A LA ATENCIÓN DE LA PERSPECTIVA DE GÉNERO

OBJETIVO A MEDIR		DATOS DEL INDICADOR				
NIVEL	RESUMEN NARRATIVO	NOMBRE	FÓRMULA	META		
ACTIVIDAD C0203	Celebración de reuniones con las y los poseedores con problemas de regularización de la tierra	Porcentaje de reuniones con las y los poseedores con problemas de regularización de la tierra celebradas	$(RC/RP)*100$	RC = Reuniones con las y los poseedores con problemas de regularización de la tierra celebradas RP = Reuniones realizadas con las y los poseedores con problemas de regularización de la tierra programadas	320 320	100

**GOBIERNO DEL ESTADO DE CHIHUAHUA
PRESUPUESTO DE EGRESOS 2019
PRESUPUESTO BASADO EN RESULTADOS**

112 - SECRETARIA DE DESARROLLO RURAL

ALINEACIÓN AL PLAN ESTATAL DE DESARROLLO

E202T1 - ECONOMÍA, INNOVACIÓN, DESARROLLO SUSTENTABLE Y EQUILIBRIO REGIONAL - DESARROLLO AGROPECUARIO, PESQUERO Y FORESTAL - OPCIÓN PREFERENCIAL POR LAS PERSONAS EN SITUACIÓN DE POBREZA

PROGRAMA - 2F00419 FOMENTO AGRÍCOLA 2019

DEFINICIÓN	BENEFICIARIOS			
	TIPO	TOTAL	MUJERES	HOMBRES
Fomentar el desarrollo de las y los productores agrícolas para aumentar su productividad mediante la promoción y el desarrollo agrícola en el estado.	Las y los productores del campo	12,050	1,808	10,242

INDICADORES DESTINADOS A LA ATENCIÓN DE LA PERSPECTIVA DE GÉNERO

OBJETIVO A MEDIR		DATOS DEL INDICADOR				
NIVEL	RESUMEN NARRATIVO	NOMBRE	FÓRMULA	META		
PROPOSITO	Las y los productores del campo pueden incrementar su productividad, por los apoyos económicos y/o en especie recibidos	Porcentaje de las y los productores agrícolas con apoyos económicos y/o en especie recibidos	$(PAA/PAP)*100$	PAA = Las y los productores agrícolas apoyados PAP = Las y los productores agrícolas programados	100	12,050 12,050

**GOBIERNO DEL ESTADO DE CHIHUAHUA
PRESUPUESTO DE EGRESOS 2019
PRESUPUESTO BASADO EN RESULTADOS**

112 - SECRETARIA DE DESARROLLO RURAL

ALINEACIÓN AL PLAN ESTATAL DE DESARROLLO

E202T2 - ECONOMÍA, INNOVACIÓN, DESARROLLO SUSTENTABLE Y EQUILIBRIO REGIONAL - DESARROLLO AGROPECUARIO, PESQUERO Y FORESTAL - DERECHOS HUMANOS E INCLUSIÓN SOCIAL

PROGRAMA - 2F00719 FOMENTO FORESTAL 2019

DEFINICIÓN	BENEFICIARIOS			
	TIPO	TOTAL	MUJERES	HOMBRES
Fortalecer y apoyar el crecimiento del desarrollo forestal en el estado, incluye acciones de supervisión y vigilancia forestal para reducir la superficie afectada por cambios no autorizados de uso de suelo y tala ilegal, logrando con ello la preservación de los ecosistemas forestales.	Las y los dueños y poseedores de terrenos forestales y preferentemente forestales	253,222	43,124	210,098

INDICADORES DESTINADOS A LA ATENCIÓN DE LA PERSPECTIVA DE GÉNERO

OBJETIVO A MEDIR		DATOS DEL INDICADOR				
NIVEL	RESUMEN NARRATIVO	NOMBRE	FÓRMULA	META		
ACTIVIDAD C0101	Impartición de talleres y cursos de capacitación forestal en temas de perspectiva de género	Porcentaje de talleres y cursos de capacitación forestal impartidos	(TCGI/TCGP)*100	TCGI = Talleres y cursos con enfoque de género de capacitación forestal impartidos TCGP = Talleres y cursos con enfoque de género de capacitación forestal programados	5	100
					5	

**GOBIERNO DEL ESTADO DE CHIHUAHUA
PRESUPUESTO DE EGRESOS 2019
PRESUPUESTO BASADO EN RESULTADOS**

112 - SECRETARIA DE DESARROLLO RURAL

ALINEACIÓN AL PLAN ESTATAL DE DESARROLLO

E201T3 - ECONOMÍA, INNOVACIÓN, DESARROLLO SUSTENTABLE Y EQUILIBRIO REGIONAL - DESARROLLO REGIONAL - AGENDA TAI: TRANSPARENCIA, COMBATE A LA CORRUPCIÓN Y A LA IMPUNIDAD

PROGRAMA - 2P00819 DEFINICIÓN Y CONDUCCIÓN DE LA PLANEACIÓN DEL DESARROLLO RURAL 2019

DEFINICIÓN	BENEFICIARIOS			
	TIPO	TOTAL	MUJERES	HOMBRES
Promover el uso sustentable de los recursos naturales, desarrollar esquemas para fomentar el desarrollo competitivo y la productividad de los sectores agropecuarios y forestales en el estado, así como promover la integralidad de las familias y comunidades y el desarrollo comercial.	Unidades responsables	16	3	13

INDICADORES DESTINADOS A LA ATENCIÓN DE LA PERSPECTIVA DE GÉNERO

OBJETIVO A MEDIR		DATOS DEL INDICADOR				
NIVEL	RESUMEN NARRATIVO	NOMBRE	FÓRMULA		META	
ACTIVIDAD C0202	Trámites de recursos humanos, materiales, tecnológicos y temas de perspectiva de género	Porcentaje de acciones con perspectiva de género realizadas	$(APGR/APGP)*100$	APGR = Acciones con perspectiva de género realizadas APGP = Acciones con perspectiva de género programadas	72 72	100

**GOBIERNO DEL ESTADO DE CHIHUAHUA
PRESUPUESTO DE EGRESOS 2019
PRESUPUESTO BASADO EN RESULTADOS**

114 - SECRETARIA DE LA FUNCION PUBLICA

ALINEACIÓN AL PLAN ESTATAL DE DESARROLLO

E502T3 - GOBIERNO RESPONSABLE - EFICIENCIA GUBERNAMENTAL - AGENDA TAI: TRANSPARENCIA, COMBATE A LA CORRUPCIÓN Y A LA IMPUNIDAD

PROGRAMA - 2P02819 MEJORA DE REGULACIONES Y SIMPLIFICACIÓN DE TRAMITES GUBERNAMENTALES 2019

DEFINICIÓN

BENEFICIARIOS

TIPO

TOTAL

MUJERES

HOMBRES

Dependencias de Gobierno del Estado

16

Son las actividades orientadas a las dependencias para mejorar el desempeño de la administración pública y garantizar la existencia de regulaciones que generen más beneficios que costos en su cumplimiento, así como la simplificación de trámites y servicios, orientados a facilitar el acceso de los ciudadanos a sus derechos y obligaciones a través de trámites sencillos y regulaciones adecuadas.

INDICADORES DESTINADOS A LA ATENCIÓN DE LA PERSPECTIVA DE GÉNERO

OBJETIVO A MEDIR

DATOS DEL INDICADOR

NIVEL	RESUMEN NARRATIVO	NOMBRE	FÓRMULA	META
ACTIVIDAD C0101	Difusión de la información de trámites y sus procedimientos a la ciudadanía	Porcentaje de los trámites del registro estatal de trámites y servicios incluidos en la Ventanilla Única Nacional	$(TRVUN/TT)*100$ TRVUN = Trámites registrados en Ventanilla Única Nacional TT = Total de trámites	100 565

17.7

**GOBIERNO DEL ESTADO DE CHIHUAHUA
PRESUPUESTO DE EGRESOS 2019
PRESUPUESTO BASADO EN RESULTADOS**

114 - SECRETARIA DE LA FUNCION PUBLICA

ALINEACIÓN AL PLAN ESTATAL DE DESARROLLO

E502T3 - GOBIERNO RESPONSABLE - EFICIENCIA GUBERNAMENTAL - AGENDA TAI: TRANSPARENCIA, COMBATE A LA CORRUPCIÓN Y A LA IMPUNIDAD

PROGRAMA - 3M02819 EFICIENCIA GUBERNAMENTAL 2019

DEFINICIÓN

BENEFICIARIOS

TIPO

TOTAL

MUJERES

HOMBRES

Son las acciones que buscan mejorar el desempeño de la administración pública por medio de lineamientos para la formación de un servicio público y un funcionamiento gubernamental eficiente y eficaz, que instituya la toma de decisiones con base en información de calidad.

Dependencias y entidades

98

INDICADORES DESTINADOS A LA ATENCIÓN DE LA PERSPECTIVA DE GÉNERO

OBJETIVO A MEDIR

DATOS DEL INDICADOR

NIVEL	RESUMEN NARRATIVO	NOMBRE	FÓRMULA	META	
ACTIVIDAD C0301	Establecimiento de subsistemas de profesionalización para servidoras y servidores públicos	Porcentaje de servidoras y servidores públicos capacitados para establecer subsistemas de profesionalización	(SPCSP/SPP)*100 SPCSP = Número de servidores públicos capacitados en subsistema de profesionalización SPP = Número de servidores públicos programados	40 40	100

**GOBIERNO DEL ESTADO DE CHIHUAHUA
PRESUPUESTO DE EGRESOS 2019
PRESUPUESTO BASADO EN RESULTADOS**

114 - SECRETARIA DE LA FUNCION PUBLICA

ALINEACIÓN AL PLAN ESTATAL DE DESARROLLO

E502T3 - GOBIERNO RESPONSABLE - EFICIENCIA GUBERNAMENTAL - AGENDA TAI: TRANSPARENCIA, COMBATE A LA CORRUPCIÓN Y A LA IMPUNIDAD

PROGRAMA - 3000219 CONTROL Y EVALUACIÓN DE LA GESTIÓN PUBLICA 2019

DEFINICIÓN	BENEFICIARIOS			
	TIPO	TOTAL	MUJERES	HOMBRES
Son las acciones que establecen mecanismos para disminuir la corrupción a través de la atención a quejas y denuncias ciudadanas apoyando en la vigilancia y transparencia del uso de los recursos públicos, tanto las destinadas a las actividades cotidianas como las enfocadas en dar atención a los sujetos sociales prioritarios. Lo anterior apuntado en mecanismos de supervisión y sanción a las y los funcionarios encargados de hacer cumplir la ley, naturalizando el apropiado actuar de las y los servidores públicos.	Dependencias y entidades	98		

INDICADORES DESTINADOS A LA ATENCIÓN DE LA PERSPECTIVA DE GÉNERO

OBJETIVO A MEDIR		DATOS DEL INDICADOR				
NIVEL	RESUMEN NARRATIVO	NOMBRE	FÓRMULA	META		
ACTIVIDAD C0106	Atención integral de la quejas ciudadanas registradas a través del sistema estatal	Porcentaje de quejas atendidas de sujetos sociales prioritarios de la información disponible.	$(NQCASSP/TQCRSSP)*100$	NQCASSP = Número de quejas ciudadanas atendidas de los sujetos sociales prioritarios TQCRSSP = Total de quejas ciudadanas recibidas de los sujetos sociales prioritarios	1	0

**GOBIERNO DEL ESTADO DE CHIHUAHUA
PRESUPUESTO DE EGRESOS 2019
PRESUPUESTO BASADO EN RESULTADOS**

115 - FISCALIA GENERAL DEL ESTADO

ALINEACIÓN AL PLAN ESTATAL DE DESARROLLO

E401T3 - JUSTICIA Y SEGURIDAD - SEGURIDAD PÚBLICA - AGENDA TAI: TRANSPARENCIA, COMBATE A LA CORRUPCIÓN Y A LA IMPUNIDAD

PROGRAMA - 2E00419 PREVENCIÓN DE LA VIOLENCIA Y LA DELINCUENCIA CON PARTICIPACIÓN CIUDADANA 2019

DEFINICIÓN	BENEFICIARIOS			
	TIPO	TOTAL	MUJERES	HOMBRES
Comprende la planeación, implementación, evaluación y seguimiento de políticas públicas en materia de prevención social de la violencia y la delincuencia, con el objetivo de reducir los factores de riesgo y causas que las generan, mediante la participación coordinada entre el gobierno y la población de veintitrés municipios.	La población de veintitrés municipios	3,225,254	1,640,173	1,585,081

INDICADORES DESTINADOS A LA ATENCIÓN DE LA PERSPECTIVA DE GÉNERO

OBJETIVO A MEDIR		DATOS DEL INDICADOR				
NIVEL	RESUMEN NARRATIVO	NOMBRE	FÓRMULA		META	
COMPONENTE C02	Prevención social de la violencia y la delincuencia difundida	Porcentaje de personas que participan en acciones de difusión de la prevención social de la violencia y la delincuencia	$(PPADPSVD/PPPAPSVD)*100$	PPADPSVD = Personas que participan en acciones de difusión de la prevención social de la violencia y la delincuencia PPPAPSVD = Personas programadas a participar en acciones de difusión de la prevención social de la violencia y la delincuencia	192,500 192,500	100

**GOBIERNO DEL ESTADO DE CHIHUAHUA
PRESUPUESTO DE EGRESOS 2019
PRESUPUESTO BASADO EN RESULTADOS**

115 - FISCALIA GENERAL DEL ESTADO

ALINEACIÓN AL PLAN ESTATAL DE DESARROLLO

E405T2 - JUSTICIA Y SEGURIDAD - REINSERCIÓN SOCIAL - DERECHOS HUMANOS E INCLUSIÓN SOCIAL

PROGRAMA - 2E00619 REHABILITACIÓN Y REINSERCIÓN SOCIAL 2019

DEFINICIÓN	BENEFICIARIOS			
	TIPO	TOTAL	MUJERES	HOMBRES
Comprende las acciones para organizar el sistema penitenciario estatal sobre la base del respeto a los derechos humanos, del trabajo, capacitación para el mismo, educación, salud y deporte como medios necesarios para lograr la reinserción a la vida social y productiva de personas penalmente responsables procesadas y sentenciadas.	Las personas penalmente responsables procesadas y sentenciadas	8,500	300	8,200

INDICADORES DESTINADOS A LA ATENCIÓN DE LA PERSPECTIVA DE GÉNERO

OBJETIVO A MEDIR		DATOS DEL INDICADOR				
NIVEL	RESUMEN NARRATIVO	NOMBRE	FÓRMULA	META		
COMPONENTE C01	Acciones de trato digno otorgado a las mujeres y hombres penalmente responsables procesados y sentenciados	Porcentaje de recomendaciones de organismos derechos humanos en relación con las quejas enviadas por las personas penalmente responsables a organismos de derechos humanos	$(RODH/QEPPRODH)*100$	RODH = Recomendaciones de organismos de derechos humanos QEPPRODH = Quejas enviadas por las personas penalmente responsables a organismos de derechos humanos	1	3.57
					28	

**GOBIERNO DEL ESTADO DE CHIHUAHUA
PRESUPUESTO DE EGRESOS 2019
PRESUPUESTO BASADO EN RESULTADOS**

115 - FISCALIA GENERAL DEL ESTADO

ALINEACIÓN AL PLAN ESTATAL DE DESARROLLO

E402T3 - JUSTICIA Y SEGURIDAD - PROCURACIÓN E IMPARTICIÓN DE JUSTICIA - AGENDA TAI: TRANSPARENCIA, COMBATE A LA CORRUPCIÓN Y A LA IMPUNIDAD

PROGRAMA - 2E00819 INVESTIGACIÓN Y PERSECUCIÓN DEL DELITO 2019

DEFINICIÓN	BENEFICIARIOS			
	TIPO	TOTAL	MUJERES	HOMBRES
Se refiere al desarrollo de acciones para investigar, perseguir y sancionar la comisión de los delitos de manera efectiva con base en un sustento científico para beneficio de las víctimas y las y los ofendidos del delito que denuncian.	Las víctimas y las y los ofendidos del delito que denuncian	150,117	89,694	60,423

INDICADORES DESTINADOS A LA ATENCIÓN DE LA PERSPECTIVA DE GÉNERO

OBJETIVO A MEDIR		DATOS DEL INDICADOR				
NIVEL	RESUMEN NARRATIVO	NOMBRE	FÓRMULA		META	
ACTIVIDAD C0101	Canalización de las personas víctimas y ofendidas del delito que acuden a denunciar a las diversas unidades	Variación porcentual anual de víctimas y ofendidos de delitos de género atendidas	$((VODGAT/VODGAT_1)-1)*100$	VODGAT = Víctimas y ofendidos de delitos de género atendidas en el ejercicio actual VODGAT_1 = Víctimas y ofendidos de delitos de género atendidas en el ejercicio anterior	15,500 20,000	-22.5
ACTIVIDAD C0302	Resolución de carpetas de investigación en fiscalías especializadas	Porcentaje de carpetas de investigación resueltas por feminicidios	$(CIRF/CIAF)*100$	CIRF = Carpetas de investigación resueltas por feminicidios CIAF = Carpetas de investigación abiertas por feminicidios	22 35	62.86

**GOBIERNO DEL ESTADO DE CHIHUAHUA
PRESUPUESTO DE EGRESOS 2019
PRESUPUESTO BASADO EN RESULTADOS**

115 - FISCALIA GENERAL DEL ESTADO

ALINEACIÓN AL PLAN ESTATAL DE DESARROLLO

E403T2 - JUSTICIA Y SEGURIDAD - PREVENCIÓN Y ATENCIÓN A VÍCTIMAS - DERECHOS HUMANOS E INCLUSIÓN SOCIAL

PROGRAMA - 2E08119 COMISIÓN EJECUTIVA DE ATENCIÓN A VÍCTIMAS DEL ESTADO 2019

DEFINICIÓN	BENEFICIARIOS			
	TIPO	TOTAL	MUJERES	HOMBRES
Comprende el conjunto de actividades tendientes a otorgar el apoyo integral a las víctimas directas, indirectas y/o potenciales del delito y/o de violaciones de Derechos Humanos, con un enfoque de género diferencial y especializado, con la finalidad de minimizar las consecuencias y secuelas tanto físicas como psicosociales y económicas, que pueden generarse por la comisión de un hecho victimizante.	Las víctimas directas, indirectas y/o potenciales del delito y/o de violaciones de Derechos Humanos	1,230	614	616

INDICADORES DESTINADOS A LA ATENCIÓN DE LA PERSPECTIVA DE GÉNERO

OBJETIVO A MEDIR		DATOS DEL INDICADOR				
NIVEL	RESUMEN NARRATIVO	NOMBRE	FÓRMULA	META		
COMPONENTE C03	Servicio de apoyo integral otorgado	Porcentaje de acompañamientos grupales otorgados	$(AGO/AGPO)*100$	AGO = Acompañamientos grupales otorgados AGPO = Acompañamientos grupales programados a otorgar	80 80	100

**GOBIERNO DEL ESTADO DE CHIHUAHUA
PRESUPUESTO DE EGRESOS 2019
PRESUPUESTO BASADO EN RESULTADOS**

115 - FISCALIA GENERAL DEL ESTADO

ALINEACIÓN AL PLAN ESTATAL DE DESARROLLO

E402T3 - JUSTICIA Y SEGURIDAD - PROCURACIÓN E IMPARTICIÓN DE JUSTICIA - AGENDA TAI: TRANSPARENCIA, COMBATE A LA CORRUPCIÓN Y A LA IMPUNIDAD

PROGRAMA - 2G01719 ASISTENCIA Y NORMATIVIDAD JURÍDICA 2019

DEFINICIÓN	BENEFICIARIOS			
	TIPO	TOTAL	MUJERES	HOMBRES
Comprende actividades relacionadas con la actuación y ajuste del marco jurídico, que permita a las instituciones del estado, hacer frente a los retos de la inseguridad pública, contando con las leyes adecuadas para dar la certeza al actuar de las corporaciones policiacas y las herramientas jurídicas necesarias para que el Gobierno del Estado pueda ofrecer justicia de manera expedita y transparente, con respecto a las garantías y derechos de la población del estado.	Población del estado	3,556,574	1,804,299	1,752,275

INDICADORES DESTINADOS A LA ATENCIÓN DE LA PERSPECTIVA DE GÉNERO

OBJETIVO A MEDIR		DATOS DEL INDICADOR		
NIVEL	RESUMEN NARRATIVO	NOMBRE	FÓRMULA	META
COMPONENTE C02	Asuntos en materia jurídico-administrativa atendidos	Porcentaje de asuntos en materia jurídico- administrativa atendidos	(AMJAA/AMJAPA)*100 AMJAA = Asuntos en materia jurídico-administrativa atendidos AMJAPA = Asuntos en materia jurídico- administrativa programados a atender	3,128 3,128 100

**GOBIERNO DEL ESTADO DE CHIHUAHUA
PRESUPUESTO DE EGRESOS 2019
PRESUPUESTO BASADO EN RESULTADOS**

115 - FISCALIA GENERAL DEL ESTADO

ALINEACIÓN AL PLAN ESTATAL DE DESARROLLO

E401T3 - JUSTICIA Y SEGURIDAD - SEGURIDAD PÚBLICA - AGENDA TAI: TRANSPARENCIA, COMBATE A LA CORRUPCIÓN Y A LA IMPUNIDAD

PROGRAMA - 2P00119 CONTROL, EVALUACIÓN Y PROFESIONALIZACIÓN 2019

DEFINICIÓN	BENEFICIARIOS			
	TIPO	TOTAL	MUJERES	HOMBRES
Comprende las labores de evaluación, formación, profesionalización, atención y control de mujeres y hombres adscritos al Sistema Estatal de Seguridad Pública para el fortalecimiento de las instituciones de Seguridad Pública.	Las mujeres y hombres adscritos al Sistema Estatal de Seguridad Pública	19,500	5,000	14,500

INDICADORES DESTINADOS A LA ATENCIÓN DE LA PERSPECTIVA DE GÉNERO

OBJETIVO A MEDIR		DATOS DEL INDICADOR				
NIVEL	RESUMEN NARRATIVO	NOMBRE	FÓRMULA	META		
COMPONENTE C01	Mujeres y hombres evaluados	Porcentaje de personas evaluadas	$(PE/PPE)*100$	PE = Personas evaluadas PPE = Personas programadas a evaluar	6,270 6,270	100

**GOBIERNO DEL ESTADO DE CHIHUAHUA
PRESUPUESTO DE EGRESOS 2019
PRESUPUESTO BASADO EN RESULTADOS**

117 - COORDINACION DE COMUNICACION SOCIAL

ALINEACIÓN AL PLAN ESTATAL DE DESARROLLO

E504T3 - GOBIERNO RESPONSABLE - GOBIERNO ABIERTO - AGENDA TAI: TRANSPARENCIA, COMBATE A LA CORRUPCIÓN Y A LA IMPUNIDAD

PROGRAMA - 2F00119 PROGRAMA DE DIFUSIÓN Y COMUNICACIÓN SOCIAL 2019

DEFINICIÓN	BENEFICIARIOS			
	TIPO	TOTAL	MUJERES	HOMBRES
Difusión de la información a los chihuahuenses de los planes, programas, obras, servicios y acciones del Poder Ejecutivo, a través de medios y encuentros directos con grupos organizados y otras autoridades, todo ello bajo los criterios de eficacia, eficiencia, economía, racionalidad, transparencia y honradez, que permita realizar la gestión institucional para dar a conocer los resultados del trabajo de Gobierno del Estado y Entidades Paraestatales, a través de la difusión de boletines, ruedas de prensa y campañas institucionales.	Población que accede a los medios de comunicación	2,156,669	1,099,901	1,056,768

INDICADORES DESTINADOS A LA ATENCIÓN DE LA PERSPECTIVA DE GÉNERO

OBJETIVO A MEDIR		DATOS DEL INDICADOR				
NIVEL	RESUMEN NARRATIVO	NOMBRE	FÓRMULA	META		
ACTIVIDAD C0102	Implementación de sesiones de difusión para la entrega de productos informativos con los diferentes sectores de la sociedad y dependencias de gobierno para promover que la población esté informada de forma objetiva, veraz, creíble y oportuna.	Porcentaje de sesiones de difusión.	$(TSDR/TSDP)*100$	TSDR = Total de sesiones de difusión realizadas. TSDP = Total de sesiones de difusión programadas.	30 36	83.33
ACTIVIDAD C0103	Elaboración de campañas institucionales de acuerdo al Plan de Anual de Medios y el Manual de Imagen de Gobierno del Estado.	Porcentaje de campañas institucionales difundidas.	$(TCD/TCP)*100$	TCD = Total de campañas difundidas. TCP = Total de campañas programadas.	120 120	100

**GOBIERNO DEL ESTADO DE CHIHUAHUA
PRESUPUESTO DE EGRESOS 2019
PRESUPUESTO BASADO EN RESULTADOS**

124 - COMISION ESTATAL PARA LOS PUEBLOS INDIGENAS

ALINEACIÓN AL PLAN ESTATAL DE DESARROLLO

E101T2 - DESARROLLO HUMANO Y SOCIAL - DESARROLLO SOCIAL - DERECHOS HUMANOS E INCLUSIÓN SOCIAL

PROGRAMA - 1S03519 ATENCIÓN A LA POBLACIÓN INDÍGENA DEL ESTADO DE CHIHUAHUA 2019

DEFINICIÓN	BENEFICIARIOS			
	TIPO	TOTAL	MUJERES	HOMBRES
Impulsar y coadyuvar al bienestar de la población indígena del estado de Chihuahua, mediante apoyos y servicios, en atención a sus demandas prioritarias.	Población indígena del estado de Chihuahua	19,936	9,968	9,968

INDICADORES DESTINADOS A LA ATENCIÓN DE LA PERSPECTIVA DE GÉNERO

OBJETIVO A MEDIR		DATOS DEL INDICADOR				
NIVEL	RESUMEN NARRATIVO	NOMBRE	FÓRMULA	META		
FIN	Contribuir a mejorar las condiciones inmediatas de vida de la población indígena en situación de vulnerabilidad y pobreza mediante apoyos y servicios que fortalezcan su bienestar	Porcentaje de personas indígenas atendidas con apoyos y servicios que mejoran su bienestar	$(PIAt/PISAt)*100$	PIAt = Personas indígenas atendidas en el año actual PISAt = Personas indígenas que solicitaron el apoyo en el año actual	19,936 19,936	100
PROPOSITO	La población indígena en el estado de Chihuahua recibe apoyos y servicios que coadyuvan a mejorar su bienestar	Porcentaje de mujeres indígenas beneficiadas con apoyos y servicios para mejorar su bienestar	$(NMIBASt/NPIBt)*100$	NMIBASt = Mujeres indígenas beneficiadas con apoyos y servicios en el año actual NPIBt = Personas indígenas beneficiadas con apoyos y servicios en el año actual	10,046 19,936	50.39

**GOBIERNO DEL ESTADO DE CHIHUAHUA
PRESUPUESTO DE EGRESOS 2019
PRESUPUESTO BASADO EN RESULTADOS**

124 - COMISION ESTATAL PARA LOS PUEBLOS INDIGENAS

ALINEACIÓN AL PLAN ESTATAL DE DESARROLLO

E101T2 - DESARROLLO HUMANO Y SOCIAL - DESARROLLO SOCIAL - DERECHOS HUMANOS E INCLUSIÓN SOCIAL

PROGRAMA - 2F03419 FOMENTO AL RESPETO DE LOS DERECHOS DE LAS Y LOS INDÍGENAS 2019

DEFINICIÓN	BENEFICIARIOS			
	TIPO	TOTAL	MUJERES	HOMBRES
Procurar e impulsar el respeto a los derechos de la población indígena del estado, mediante reuniones de diálogo y acciones participativas, para lograr una atención adecuada	Población indígena	10,001	5,200	4,801

INDICADORES DESTINADOS A LA ATENCIÓN DE LA PERSPECTIVA DE GÉNERO

OBJETIVO A MEDIR		DATOS DEL INDICADOR				
NIVEL	RESUMEN NARRATIVO	NOMBRE	FÓRMULA	META		
ACTIVIDAD C0202	Diseño e implementación de campañas de promoción y difusión	Porcentaje de campañas de promoción y difusión con perspectiva de género implementadas	$(NCPDPGIt/NCPDPGPt)*100$	NCPDPGIt = Número de campañas de promoción y difusión con perspectiva de género implementadas en el año actual NCPDPGPt = Número de campañas de promoción y difusión con perspectiva de género programadas a realizar en año actual	4	100
ACTIVIDAD C0401	Fomento al desarrollo de capacidades con perspectiva de género	Porcentaje de acciones para el desarrollo de capacidades con perspectiva de género realizadas	$(NADCPGRt/NADCPGP)*100$	NADCPGRt = Número de acciones para el desarrollo de capacidades con perspectiva de género realizadas en el año actual NADCPGP = Número de acciones para el desarrollo de capacidades con perspectiva de género programadas a realizar en el año actual	13	100

**GOBIERNO DEL ESTADO DE CHIHUAHUA
PRESUPUESTO DE EGRESOS 2019
PRESUPUESTO BASADO EN RESULTADOS**

401 - SERVICIOS EDUCATIVOS DEL ESTADO DE CHIHUAHUA

ALINEACIÓN AL PLAN ESTATAL DE DESARROLLO

E103T2 - DESARROLLO HUMANO Y SOCIAL - EDUCACIÓN - DERECHOS HUMANOS E INCLUSIÓN SOCIAL

PROGRAMA - 2E04219 CALIDAD EN LOS SERVICIOS DE LA EDUCACIÓN BÁSICA 2019

DEFINICIÓN	BENEFICIARIOS			
	TIPO	TOTAL	MUJERES	HOMBRES
Asegurar la calidad de los servicios de educación básica a través de la implementación de acciones y proyectos que permitan la correcta prestación, regulación y evaluación mediante la formación integral de las alumnas y alumnos con criterios de la mejora continua, que contribuyen al desarrollo de ambientes escolares propicios orientados a la inclusión, equidad y perspectiva de género que generan armonía social permitiendo con ello elevar el logro educativo.	Alumnas y alumnos del subsistema federal	487,926	241,494	246,432

INDICADORES DESTINADOS A LA ATENCIÓN DE LA PERSPECTIVA DE GÉNERO

OBJETIVO A MEDIR		DATOS DEL INDICADOR				
NIVEL	RESUMEN NARRATIVO	NOMBRE	FÓRMULA	META		
ACTIVIDAD C0101	Organización, coordinación y desarrollo de los concursos y eventos deportivos	Porcentaje de niños y niñas beneficiados con los diferentes concursos y eventos deportivos	$(\text{NONA_PCONEVEN_EFIS} / \text{T_NONA_EBA}) * 100$	<p>NONA_PCONVENEFIS = Niños y niñas que participan en concursos y eventos realizados por educación física</p> <p>T_NONA_EBA = Total de niños y niñas de educación básica</p>	73.82	360,200 487,926

**GOBIERNO DEL ESTADO DE CHIHUAHUA
PRESUPUESTO DE EGRESOS 2019
PRESUPUESTO BASADO EN RESULTADOS**

401 - SERVICIOS EDUCATIVOS DEL ESTADO DE CHIHUAHUA

ALINEACIÓN AL PLAN ESTATAL DE DESARROLLO

E103T2 - DESARROLLO HUMANO Y SOCIAL - EDUCACIÓN - DERECHOS HUMANOS E INCLUSIÓN SOCIAL

PROGRAMA - 2E14319 SERVICIO DE EDUCACIÓN NORMAL Y POSGRADO 2019

DEFINICIÓN	BENEFICIARIOS			
	TIPO	TOTAL	MUJERES	HOMBRES
Incrementar las oportunidades de ingreso, permanencia y egreso, de las alumnas y alumnos de 18 a 23 años en el nivel licenciatura y posgrados en materia educativa, brindando la prestación del servicio educativo con una visión inclusiva, equitativa, con perspectiva de género y respeto a los derechos humanos.	Alumnas y alumnos de 18 a 23 años	976	856	120

INDICADORES DESTINADOS A LA ATENCIÓN DE LA PERSPECTIVA DE GÉNERO

OBJETIVO A MEDIR		DATOS DEL INDICADOR				
NIVEL	RESUMEN NARRATIVO	NOMBRE	FÓRMULA		META	
ACTIVIDAD C0101	Gestión y control de los trámites para la atención educativa y asistencial de las alumnas en la Normal Rural	Costo promedio por alumna	$(Gop+Gsp)/TALUM_NORMRURAL$	Gop = Gasto operativo Gsp = Gasto servicios personales TALUM_NORMRURAL = Total de alumnas de la Normal Rural	15,800,000 53,345,129 465	148,699.2

**GOBIERNO DEL ESTADO DE CHIHUAHUA
PRESUPUESTO DE EGRESOS 2019
PRESUPUESTO BASADO EN RESULTADOS**

401 - SERVICIOS EDUCATIVOS DEL ESTADO DE CHIHUAHUA

ALINEACIÓN AL PLAN ESTATAL DE DESARROLLO

E103T2 - DESARROLLO HUMANO Y SOCIAL - EDUCACIÓN - DERECHOS HUMANOS E INCLUSIÓN SOCIAL

PROGRAMA - 2E14519 ACCIONES TRANSVERSALES PARA LA EDUCACIÓN BÁSICA 2019

DEFINICIÓN	BENEFICIARIOS			
	TIPO	TOTAL	MUJERES	HOMBRES
Disminuir las brechas de desigualdad de alumnos y alumnas en situación vulnerable, brindando la prestación del servicio educativo dentro de las escuelas de educación básica del subsistema federal transferido con una visión inclusiva, equitativa, con perspectiva de género y respeto a los derechos humanos.	Las escuelas del subsistema federal transferido	832		

INDICADORES DESTINADOS A LA ATENCIÓN DE LA PERSPECTIVA DE GÉNERO

OBJETIVO A MEDIR		DATOS DEL INDICADOR				
NIVEL	RESUMEN NARRATIVO	NOMBRE	FÓRMULA		META	
ACTIVIDAD C0102	Realización de talleres de perspectiva de género dentro del subsistema federal transferido	Porcentaje de escuelas de educación primaria y secundaria del subsistema federal transferido atendidas con acciones de la unidad de equidad de género	$(ESC_PRIMYSEC_ATE_FT/E_SC_PROG)*100$	ESC_PRIMYSEC_ATE_FT = Escuelas de educación primaria y secundaria del subsistema federal transferido atendidas con acciones de la unidad de género ESC_PROG = Escuelas programadas	220	100
		Porcentaje de personal administrativo de Servicios Educativos del Estado de Chihuahua que asisten a los talleres de la unidad de equidad de género	$(PA_SEECH_ASIS_TUIG/T_PA_SEECH)*100$	PA_SEECH_ASIS_TUIG = Personal administrativo de Servicios Educativos de Estado de Chihuahua que asiste a los talleres de la unidad de igualdad de género T_PA_SEECH = Total de personal administrativo de Servicios Educativos del Estado de Chihuahua	220 350	33.98
					1,030	

**GOBIERNO DEL ESTADO DE CHIHUAHUA
PRESUPUESTO DE EGRESOS 2019
PRESUPUESTO BASADO EN RESULTADOS**

402 - UNIVERSIDAD TECNOLÓGICA DE CHIHUAHUA

ALINEACIÓN AL PLAN ESTATAL DE DESARROLLO

E103T2 - DESARROLLO HUMANO Y SOCIAL - EDUCACIÓN - DERECHOS HUMANOS E INCLUSIÓN SOCIAL

PROGRAMA - 2E14019 VINCULACIÓN, EXTENSIÓN Y SERVICIOS ACADÉMICOS EN EDUCACIÓN MEDIA SUPERIOR Y SUPERIOR 2019

DEFINICIÓN	BENEFICIARIOS			
	TIPO	TOTAL	MUJERES	HOMBRES
Fortalecer los esquemas de vinculación de los alumnos y alumnas de educación superior con el sector educativo, social y productivo que incidan en el bienestar social, el crecimiento económico y la transferencia de conocimientos científicos-tecnológicos con un alto grado de responsabilidad social, mediante la disposición transparente y oportuna de los recursos. Así como la difusión y divulgación del arte, la cultura y la ciencia en conjunto con la promoción del deporte para el fortalecimiento de la formación integral de los estudiantes de manera incluyente y con sentido humanista que aporten soluciones innovadoras al entorno.	Las alumnas y los alumnos	5,800	1,450	4,350

INDICADORES DESTINADOS A LA ATENCIÓN DE LA PERSPECTIVA DE GÉNERO

OBJETIVO A MEDIR		DATOS DEL INDICADOR				
NIVEL	RESUMEN NARRATIVO	NOMBRE	FÓRMULA	META		
ACTIVIDAD C0601	Colocación de alumnos en estadías y prácticas profesionales	Porcentaje de colocación en estadías y prácticas profesionales	(PER/PEP)*100	PER = Prácticas y estadías realizadas PEP = Prácticas y estadías programadas	2,000 2,000	100

**GOBIERNO DEL ESTADO DE CHIHUAHUA
PRESUPUESTO DE EGRESOS 2019
PRESUPUESTO BASADO EN RESULTADOS**

402 - UNIVERSIDAD TECNOLÓGICA DE CHIHUAHUA

ALINEACIÓN AL PLAN ESTATAL DE DESARROLLO

E103T2 - DESARROLLO HUMANO Y SOCIAL - EDUCACIÓN - DERECHOS HUMANOS E INCLUSIÓN SOCIAL

PROGRAMA - 2E17519 PROGRAMA PARA LA PERMANENCIA EN EDUCACIÓN SUPERIOR TECNOLÓGICA 2019

DEFINICIÓN	BENEFICIARIOS			
	TIPO	TOTAL	MUJERES	HOMBRES
Proporcionar un servicio educativo integral, incluyente y de calidad, a través del apoyo académico, económico y /o social para las alumnas y alumnos de educación superior tecnológica que de acuerdo a sus condiciones así lo requieran, con la finalidad de procurar la permanencia durante su trayectoria estudiantil hasta su egreso.	Alumnas y alumnos de la Universidad Tecnológica de Chihuahua	5,800	1,450	4,350

INDICADORES DESTINADOS A LA ATENCIÓN DE LA PERSPECTIVA DE GÉNERO

OBJETIVO A MEDIR		DATOS DEL INDICADOR				
NIVEL	RESUMEN NARRATIVO	NOMBRE	FÓRMULA		META	
ACTIVIDAD C0203	Gestión de becas económicas	Porcentaje estudiantes beneficiados con becas externas	$(EBBE/TBES) * 100$	EBBE = Estudiantes beneficiados con becas externas TBES = Becas externas solicitadas	600 5,800	10.34

**GOBIERNO DEL ESTADO DE CHIHUAHUA
PRESUPUESTO DE EGRESOS 2019
PRESUPUESTO BASADO EN RESULTADOS**

403 - UNIVERSIDAD TECNOLÓGICA DE CIUDAD JUÁREZ

ALINEACIÓN AL PLAN ESTATAL DE DESARROLLO

E103T2 - DESARROLLO HUMANO Y SOCIAL - EDUCACIÓN - DERECHOS HUMANOS E INCLUSIÓN SOCIAL

PROGRAMA - 2E14619 CALIDAD EN LOS SERVICIOS DE EDUCACIÓN SUPERIOR TECNOLÓGICA 2019

DEFINICIÓN	BENEFICIARIOS			
	TIPO	TOTAL	MUJERES	HOMBRES
Asegurar la calidad educativa mediante Programa Educativos Acreditados y/o Evaluados y la disposición de los recursos humanos, materiales y financieros necesarios para la operación del sistema educativo estatal, incluye actividades de la administración central y unidades de apoyo académico-administrativo así como de planeación, organización, dirección, evaluación, control, seguimiento, transparencia y rendición de cuentas; todo el proceso bajo los principios de eficacia, eficiencia, calidad y economía.	Alumnos y alumnas de educación superior tecnológica	10,000	4,000	6,000

INDICADORES DESTINADOS A LA ATENCIÓN DE LA PERSPECTIVA DE GÉNERO

OBJETIVO A MEDIR		DATOS DEL INDICADOR				
NIVEL	RESUMEN NARRATIVO	NOMBRE	FÓRMULA	META		
COMPONENTE C03	Servicios ofrecidos evaluados	Promedio de alumnos encuestados	AE/TA	AE = Alumnos que realizan las encuestas TA = Total de alumnos encuestados	3,478 10,000	0.35

**GOBIERNO DEL ESTADO DE CHIHUAHUA
PRESUPUESTO DE EGRESOS 2019
PRESUPUESTO BASADO EN RESULTADOS**

403 - UNIVERSIDAD TECNOLÓGICA DE CIUDAD JUÁREZ

ALINEACIÓN AL PLAN ESTATAL DE DESARROLLO

E103T2 - DESARROLLO HUMANO Y SOCIAL - EDUCACIÓN - DERECHOS HUMANOS E INCLUSIÓN SOCIAL

PROGRAMA - 2E14719 FORMACIÓN EN EDUCACIÓN SUPERIOR TECNOLÓGICA 2019

DEFINICIÓN	BENEFICIARIOS			
	TIPO	TOTAL	MUJERES	HOMBRES
Formación de profesionistas a nivel superior mediante la inclusión, permanencia y vinculación con el sector productivo; generando ambientes propicios a través de educación integral, innovación científica y tecnológica bajo los principios de igualdad y equidad.	Alumnos y alumnas de educación superior tecnológica	10,000	4,000	6,000

INDICADORES DESTINADOS A LA ATENCIÓN DE LA PERSPECTIVA DE GÉNERO

OBJETIVO A MEDIR		DATOS DEL INDICADOR				
NIVEL	RESUMEN NARRATIVO	NOMBRE	FÓRMULA		META	
COMPONENTE C01	Operación de los consejos de vinculación	Porcentaje de reuniones	$(RRCV/PCV)*100$	RRCV = Reuniones realizadas por los consejos de vinculación PCV = Reuniones programadas por los consejos de vinculación	3 3	100

**GOBIERNO DEL ESTADO DE CHIHUAHUA
PRESUPUESTO DE EGRESOS 2019
PRESUPUESTO BASADO EN RESULTADOS**

404 - COLEGIO DE BACHILLERES DEL ESTADO DE CHIHUAHUA

ALINEACIÓN AL PLAN ESTATAL DE DESARROLLO

E103T2 - DESARROLLO HUMANO Y SOCIAL - EDUCACIÓN - DERECHOS HUMANOS E INCLUSIÓN SOCIAL

PROGRAMA - 2E18119 PROGRAMA DE PERMANENCIA EN EDUCACIÓN BACHILLERATO 2019

DEFINICIÓN	BENEFICIARIOS			
	TIPO	TOTAL	MUJERES	HOMBRES
Se orienta a las acciones y proyectos que permitan la correcta prestación del servicio educativo para los alumnos y alumnas que accesan al nivel medio superior y otorgar oportunidades de permanencia y conclusión.	Alumnas y alumnos que accesan al nivel medio superior	11,800	7,080	4,720

INDICADORES DESTINADOS A LA ATENCIÓN DE LA PERSPECTIVA DE GÉNERO

OBJETIVO A MEDIR		DATOS DEL INDICADOR			
NIVEL	RESUMEN NARRATIVO	NOMBRE	FÓRMULA	META	
COMPONENTE C02	Alumnos atendidos integralmente	Porcentaje de alumnos atendidos integralmente	$(AAt/APt)*100$ AAt = Alumnos atendidos en el año APt = Alumnos programados a atender en el año	40,000 40,000	100

**GOBIERNO DEL ESTADO DE CHIHUAHUA
PRESUPUESTO DE EGRESOS 2019
PRESUPUESTO BASADO EN RESULTADOS**

405 - INSTITUTO TECNOLOGICO SUPERIOR DE NUEVO CASAS GRANDES

ALINEACIÓN AL PLAN ESTATAL DE DESARROLLO

E103T2 - DESARROLLO HUMANO Y SOCIAL - EDUCACIÓN - DERECHOS HUMANOS E INCLUSIÓN SOCIAL

PROGRAMA - 2E05119 VINCULACIÓN Y SERVICIOS EDUCATIVOS 2019

DEFINICIÓN	BENEFICIARIOS			
	TIPO	TOTAL	MUJERES	HOMBRES
Fortalecer los servicios para los alumnos y alumnas de la educación superior tecnológica y la vinculación con el sector educativo, social y productivo, mediante la disposición permanente y oportuna de los recursos humanos, materiales y financieros; cumpliendo con el control interno y rendición de cuentas bajo los principios de eficacia, eficiencia, calidad y economía.	Alumnas y alumnos egresados	1,450	667	783

INDICADORES DESTINADOS A LA ATENCIÓN DE LA PERSPECTIVA DE GÉNERO

OBJETIVO A MEDIR		DATOS DEL INDICADOR				
NIVEL	RESUMEN NARRATIVO	NOMBRE	FÓRMULA	META		
COMPONENTE C04	Modelo de igualdad de género implementado y certificado.	Porcentaje de satisfacción en el clima organizacional.	$(TPS/TPE)*100$	TPS = Total de personal que evalúa con 4 y 5 según la escala de satisfacción de la encuesta TPE = Total de personal encuestado	75 85	88.24

**GOBIERNO DEL ESTADO DE CHIHUAHUA
PRESUPUESTO DE EGRESOS 2019
PRESUPUESTO BASADO EN RESULTADOS**

406 - COLEGIO DE ESTUDIOS CIENTIFICOS Y TECNOLOGICOS DEL ESTADO DE CHIHUAHUA

ALINEACIÓN AL PLAN ESTATAL DE DESARROLLO

E103T2 - DESARROLLO HUMANO Y SOCIAL - EDUCACIÓN - DERECHOS HUMANOS E INCLUSIÓN SOCIAL

PROGRAMA - 2E04519 APOYO INSTITUCIONAL PARA LA EDUCACIÓN EN BACHILLERATO 2019

DEFINICIÓN	BENEFICIARIOS			
	TIPO	TOTAL	MUJERES	HOMBRES
Asegurar la calidad de los servicios educativos mediante la disposición permanente y oportuna de los recursos humanos, materiales y financieros necesarios para la operación del sistema de educación en bachillerato, incluyendo actividades de la administración central y unidades de apoyo académico-administrativo para beneficio de las y los estudiantes de los centros de educación media superior a distancia.	Las y los estudiantes de los centros de educación media superior a distancia	3,010	1,575	1,435

INDICADORES DESTINADOS A LA ATENCIÓN DE LA PERSPECTIVA DE GÉNERO

OBJETIVO A MEDIR		DATOS DEL INDICADOR				
NIVEL	RESUMEN NARRATIVO	NOMBRE	FÓRMULA	META		
ACTIVIDAD C0202	Operación de proyectos especiales	Porcentaje de proyectos especiales realizados en el año	$(NPER/NPEPDG)*100$	NPER = Número de proyectos especiales realizados NPEPDG = Número de proyectos especiales por parte de DG	4	100

**GOBIERNO DEL ESTADO DE CHIHUAHUA
PRESUPUESTO DE EGRESOS 2019
PRESUPUESTO BASADO EN RESULTADOS**

406 - COLEGIO DE ESTUDIOS CIENTIFICOS Y TECNOLOGICOS DEL ESTADO DE CHIHUAHUA

ALINEACIÓN AL PLAN ESTATAL DE DESARROLLO

E103T2 - DESARROLLO HUMANO Y SOCIAL - EDUCACIÓN - DERECHOS HUMANOS E INCLUSIÓN SOCIAL

PROGRAMA - 2E04619 APOYO INSTITUCIONAL PARA LA EDUCACIÓN EN BACHILLERATO TECNOLÓGICO 2019

DEFINICIÓN	BENEFICIARIOS			
	TIPO	TOTAL	MUJERES	HOMBRES
Asegurar la calidad de los servicios educativos mediante la disposición permanente y oportuna de los recursos humanos, materiales y financieros necesarios para la operación del sistema de educación en bachillerato, incluyendo actividades de la administración central y unidades de apoyo académico-administrativo para beneficio de las y los estudiantes de los colegios científicos y tecnológicos del estado de Chihuahua.	Las y los estudiantes de los colegios científicos y tecnológicos del estado de Chihuahua	13,514	6,219	7,295

INDICADORES DESTINADOS A LA ATENCIÓN DE LA PERSPECTIVA DE GÉNERO

OBJETIVO A MEDIR		DATOS DEL INDICADOR				
NIVEL	RESUMEN NARRATIVO	NOMBRE	FÓRMULA	META		
ACTIVIDAD C0202	Operación de proyectos especiales	Porcentaje de proyectos especiales realizados en el año	$(NPER/NPEPDG)*100$	NPER = Numero de proyectos especiales realizados NPEPDG = Numero de proyectos especiales por parte de la Dirección General.	4 4	100

**GOBIERNO DEL ESTADO DE CHIHUAHUA
PRESUPUESTO DE EGRESOS 2019
PRESUPUESTO BASADO EN RESULTADOS**

406 - COLEGIO DE ESTUDIOS CIENTIFICOS Y TECNOLOGICOS DEL ESTADO DE CHIHUAHUA

ALINEACIÓN AL PLAN ESTATAL DE DESARROLLO

E103T2 - DESARROLLO HUMANO Y SOCIAL - EDUCACIÓN - DERECHOS HUMANOS E INCLUSIÓN SOCIAL

PROGRAMA - 2E04819 CORRESPONSABILIDAD DE LA SOCIEDAD Y LA EDUCACIÓN EN BACHILLERATO 2019

DEFINICIÓN	BENEFICIARIOS			
	TIPO	TOTAL	MUJERES	HOMBRES
Propiciar a través de la escuela el involucramiento de las y los estudiantes de los centros de educación media superior a distancia las con la sociedad en los procesos formativos que favorezcan mejores niveles de convivencia comunitaria y hábitos de vida sana y fortalecer la identidad estatal, regional y local, para la promoción, rescate y preservación de la cultura regional, las tradiciones y la diversidad cultural; y promover el diseño e impartición de talleres y actividades artísticas, culturales, deportivas y cuidado del medio ambiente en los planteles educativos.	Las y los estudiantes de los centros de educación media superior a distancia	3,010	1,575	1,435

INDICADORES DESTINADOS A LA ATENCIÓN DE LA PERSPECTIVA DE GÉNERO

OBJETIVO A MEDIR		DATOS DEL INDICADOR				
NIVEL	RESUMEN NARRATIVO	NOMBRE	FÓRMULA	META		
ACTIVIDAD C0102	Prevención de situaciones de riesgo y de desarrollo de proyectos de vida exitosos	Porcentaje de las y los estudiantes capacitados para detectar y prevenir situaciones de riesgo.	$(NEPEPSR/NTEMFCE)*100$	NEPEPSR = Número de las y los estudiantes participando en eventos de prevención de situaciones de riesgo. NTEMFCE = Número total de las y los estudiantes en la matrícula de fin de ciclo escolar.	1,500	49.83
					3,010	

**GOBIERNO DEL ESTADO DE CHIHUAHUA
PRESUPUESTO DE EGRESOS 2019
PRESUPUESTO BASADO EN RESULTADOS**

406 - COLEGIO DE ESTUDIOS CIENTIFICOS Y TECNOLOGICOS DEL ESTADO DE CHIHUAHUA

ALINEACIÓN AL PLAN ESTATAL DE DESARROLLO

E103T2 - DESARROLLO HUMANO Y SOCIAL - EDUCACIÓN - DERECHOS HUMANOS E INCLUSIÓN SOCIAL

PROGRAMA - 2E04919 CORRESPONSABILIDAD DE LA SOCIEDAD Y LA EDUCACIÓN EN BACHILLERATO TECNOLÓGICO 2019

DEFINICIÓN	BENEFICIARIOS			
	TIPO	TOTAL	MUJERES	HOMBRES
Propiciar a través de la escuela el involucramiento de las y los estudiantes de los colegios científicos y tecnológicos del estado de Chihuahua con la sociedad en los procesos formativos que favorezcan mejores niveles de convivencia comunitaria y hábitos de vida sana y fortalecer la identidad estatal, regional y local, para la promoción, rescate y preservación de la cultura regional, las tradiciones y la diversidad cultural; y promover el diseño e impartición de talleres y actividades artísticas, culturales, deportivas y cuidado del medio ambiente en los planteles educativos.	Las y los estudiantes de los colegios científicos y tecnológicos del estado de Chihuahua	13,514	6,219	7,295

INDICADORES DESTINADOS A LA ATENCIÓN DE LA PERSPECTIVA DE GÉNERO

OBJETIVO A MEDIR		DATOS DEL INDICADOR				
NIVEL	RESUMEN NARRATIVO	NOMBRE	FÓRMULA	META		
ACTIVIDAD C0102	Prevención de situaciones de riesgo y de desarrollo de proyectos de vida exitosos	Porcentaje de las y los estudiantes capacitados para detectar y prevenir situaciones de riesgo.	$(NEPEPSR/NTEMFCE)*100$	NEPEPSR = Número de las y los estudiantes participando en eventos de prevención de situaciones de riesgo. NTEMFCE = Número total de las y los estudiantes en la matrícula de fin de ciclo escolar.	3,068	22.9 22.9
					13,395	

**GOBIERNO DEL ESTADO DE CHIHUAHUA
PRESUPUESTO DE EGRESOS 2019
PRESUPUESTO BASADO EN RESULTADOS**

406 - COLEGIO DE ESTUDIOS CIENTIFICOS Y TECNOLOGICOS DEL ESTADO DE CHIHUAHUA

ALINEACIÓN AL PLAN ESTATAL DE DESARROLLO

E103T2 - DESARROLLO HUMANO Y SOCIAL - EDUCACIÓN - DERECHOS HUMANOS E INCLUSIÓN SOCIAL

PROGRAMA - 2E05219 VINCULACIÓN CON LOS SECTORES PRODUCTIVOS, SOCIALES Y EDUCATIVOS PARA BACHILLERATO 2019

DEFINICIÓN	BENEFICIARIOS			
	TIPO	TOTAL	MUJERES	HOMBRES
Fortalecer la vinculación de las y los egresados centros de educación media superior a distancia con los sectores productivos, sociales y gubernamentales para garantizar que los programas educativos cumplan con las expectativas de pertinencia implementados, buscando satisfacer las necesidades académicas y laborales.	Las y los egresados de los centros de educación media superior a distancia	478	263	215

INDICADORES DESTINADOS A LA ATENCIÓN DE LA PERSPECTIVA DE GÉNERO

OBJETIVO A MEDIR		DATOS DEL INDICADOR				
NIVEL	RESUMEN NARRATIVO	NOMBRE	FÓRMULA		META	
ACTIVIDAD C0104	Participación activa de padres de familia en la educación de sus hijos.	Porcentaje de padres de familia integrados en la sociedad de padres.	$(NPFISP/NTPF)*100$	NPFISP = Número de padres de familia integrados en la sociedad de padres NTPF = Número total de padres de familia	800 3,200	25

**GOBIERNO DEL ESTADO DE CHIHUAHUA
PRESUPUESTO DE EGRESOS 2019
PRESUPUESTO BASADO EN RESULTADOS**

406 - COLEGIO DE ESTUDIOS CIENTIFICOS Y TECNOLOGICOS DEL ESTADO DE CHIHUAHUA

ALINEACIÓN AL PLAN ESTATAL DE DESARROLLO

E103T2 - DESARROLLO HUMANO Y SOCIAL - EDUCACIÓN - DERECHOS HUMANOS E INCLUSIÓN SOCIAL

PROGRAMA - 2E05319 VINCULACIÓN CON LOS SECTORES PRODUCTIVOS, SOCIALES Y EDUCATIVOS PARA BACHILLERATO TECNOLÓGICO 2019

DEFINICIÓN	BENEFICIARIOS			
	TIPO	TOTAL	MUJERES	HOMBRES
Fortalecer la vinculación de las y los egresados colegios científicos y tecnológicos del estado de Chihuahua con los sectores productivos, sociales y gubernamentales para garantizar que los programas educativos cumplan con las expectativas de pertinencia implementados, buscando satisfacer las necesidades académicas y laborales.	Las y los egresados de los colegios científicos y tecnológicos del estado de Chihuahua	810	406	404

INDICADORES DESTINADOS A LA ATENCIÓN DE LA PERSPECTIVA DE GÉNERO

OBJETIVO A MEDIR		DATOS DEL INDICADOR				
NIVEL	RESUMEN NARRATIVO	NOMBRE	FÓRMULA	META		
ACTIVIDAD C0104	Asignación y supervisión de estudiantes en programas interinstitucionales de servicio social.	Porcentaje de las y los estudiantes participando en actividades interinstitucionales de beneficio social.	(NEPAIBS/SEEINES)*100	NEPAIBS = Número de las y los estudiantes participando en actividades interinstitucionales de beneficio social SEEINES = Sumatoria de estudiantes egresados inscritos en el nivel educativo superior	1,800	13.44
					13,395	

**GOBIERNO DEL ESTADO DE CHIHUAHUA
PRESUPUESTO DE EGRESOS 2019
PRESUPUESTO BASADO EN RESULTADOS**

406 - COLEGIO DE ESTUDIOS CIENTIFICOS Y TECNOLOGICOS DEL ESTADO DE CHIHUAHUA

ALINEACIÓN AL PLAN ESTATAL DE DESARROLLO

E103T2 - DESARROLLO HUMANO Y SOCIAL - EDUCACIÓN - DERECHOS HUMANOS E INCLUSIÓN SOCIAL

PROGRAMA - 2E05619 COBERTURA EN EDUCACIÓN EN BACHILLERATO 2019

DEFINICIÓN	BENEFICIARIOS			
	TIPO	TOTAL	MUJERES	HOMBRES
Otorgar las oportunidades de ingreso, permanencia y culminación escolar a las y los estudiantes de Educación en Bachillerato, mediante acciones que permitan una formación educativa integral.	Las y los estudiantes de los centros de educación media superior a distancia	3,010	1,575	1,435

INDICADORES DESTINADOS A LA ATENCIÓN DE LA PERSPECTIVA DE GÉNERO

OBJETIVO A MEDIR		DATOS DEL INDICADOR				
NIVEL	RESUMEN NARRATIVO	NOMBRE	FÓRMULA	META		
ACTIVIDAD C0102	Operación de programas de becas para las y los estudiantes.	Porcentaje de las y los estudiantes becados.	$(NEB/NTEMIS)*100$	NEB = Número de estudiantes becados NTEMIS = Número total de estudiantes en la matrícula al inicio de semestre	84.25	2,738 3,250

**GOBIERNO DEL ESTADO DE CHIHUAHUA
PRESUPUESTO DE EGRESOS 2019
PRESUPUESTO BASADO EN RESULTADOS**

406 - COLEGIO DE ESTUDIOS CIENTIFICOS Y TECNOLOGICOS DEL ESTADO DE CHIHUAHUA

ALINEACIÓN AL PLAN ESTATAL DE DESARROLLO

E103T2 - DESARROLLO HUMANO Y SOCIAL - EDUCACIÓN - DERECHOS HUMANOS E INCLUSIÓN SOCIAL

PROGRAMA - 2E05819 COBERTURA EN EDUCACIÓN EN BACHILLERATO TECNOLÓGICO 2019

DEFINICIÓN	BENEFICIARIOS			
	TIPO	TOTAL	MUJERES	HOMBRES
Otorgar las oportunidades de ingreso, permanencia y culminación escolar a las y los estudiantes de Educación en Bachillerato Tecnológico, mediante acciones que permitan una formación educativa integral.	Las y los estudiantes de los colegios científicos y tecnológicos del estado de Chihuahua	13,514	6,219	7,295

INDICADORES DESTINADOS A LA ATENCIÓN DE LA PERSPECTIVA DE GÉNERO

OBJETIVO A MEDIR		DATOS DEL INDICADOR				
NIVEL	RESUMEN NARRATIVO	NOMBRE	FÓRMULA	META		
ACTIVIDAD C0102	Operación de programas de becas para las y los estudiantes.	Porcentaje de las y los estudiantes becados.	$(NEB/NTEMIS)*100$	NEB = Número de estudiantes becados NTEMIS = Número total estudiantes en la matrícula al inicio de semestre.	7,000 14,250	49.12

**GOBIERNO DEL ESTADO DE CHIHUAHUA
PRESUPUESTO DE EGRESOS 2019
PRESUPUESTO BASADO EN RESULTADOS**

406 - COLEGIO DE ESTUDIOS CIENTIFICOS Y TECNOLOGICOS DEL ESTADO DE CHIHUAHUA

ALINEACIÓN AL PLAN ESTATAL DE DESARROLLO

E103T2 - DESARROLLO HUMANO Y SOCIAL - EDUCACIÓN - DERECHOS HUMANOS E INCLUSIÓN SOCIAL

PROGRAMA - 2E06019 DOCENCIA EN EDUCACIÓN EN BACHILLERATO 2019

DEFINICIÓN	BENEFICIARIOS			
	TIPO	TOTAL	MUJERES	HOMBRES
Se orienta a las acciones y proyectos que permitan la correcta prestación y regulación del servicio educativo docente en bachillerato mediante criterios de mejora de la calidad.	Las y los estudiantes de los centros de educación media superior a distancia	3,010	1,575	1,435

INDICADORES DESTINADOS A LA ATENCIÓN DE LA PERSPECTIVA DE GÉNERO

OBJETIVO A MEDIR		DATOS DEL INDICADOR				
NIVEL	RESUMEN NARRATIVO	NOMBRE	FÓRMULA	META		
ACTIVIDAD C0502	Investigación formal: educativa, científica y tecnológica.	Porcentaje de las y los estudiantes participando en proyectos formales de investigación.	$(NEPPFI/NTEMICE)*100$	NEPPFI = Número de las y los estudiantes participando en proyectos formales de investigación NTEMICE = Número total de estudiantes en la matrícula de ciclo escolar	45 3,250	1.38

**GOBIERNO DEL ESTADO DE CHIHUAHUA
PRESUPUESTO DE EGRESOS 2019
PRESUPUESTO BASADO EN RESULTADOS**

406 - COLEGIO DE ESTUDIOS CIENTIFICOS Y TECNOLOGICOS DEL ESTADO DE CHIHUAHUA

ALINEACIÓN AL PLAN ESTATAL DE DESARROLLO

E103T2 - DESARROLLO HUMANO Y SOCIAL - EDUCACIÓN - DERECHOS HUMANOS E INCLUSIÓN SOCIAL

PROGRAMA - 2E06119 DOCENCIA EN EDUCACIÓN EN BACHILLERATO TECNOLÓGICO 2019

DEFINICIÓN	BENEFICIARIOS			
	TIPO	TOTAL	MUJERES	HOMBRES
Se orienta a las acciones y proyectos que permitan la correcta prestación y regulación del servicio educativo docente en bachillerato tecnológico mediante criterios de mejora de la calidad.	Las y los estudiantes de los colegios científicos y tecnológicos del estado de Chihuahua	13,514	6,219	7,295

INDICADORES DESTINADOS A LA ATENCIÓN DE LA PERSPECTIVA DE GÉNERO

OBJETIVO A MEDIR		DATOS DEL INDICADOR			
NIVEL	RESUMEN NARRATIVO	NOMBRE	FÓRMULA	META	
ACTIVIDAD C0502	Investigación formal: educativa, científica y tecnológica.	Porcentaje de las y los estudiantes participando en proyectos formales de investigación	$(NEPPFI/NTEMICE)*100$ NEPPFI = Número de estudiantes participando en proyectos formales de investigación NTEMICE = Número total de estudiantes en la matrícula de ciclo escolar	158 13,514	

**GOBIERNO DEL ESTADO DE CHIHUAHUA
PRESUPUESTO DE EGRESOS 2019
PRESUPUESTO BASADO EN RESULTADOS**

408 - INSTITUTO CHIHUAHUENSE DE EDUCACION PARA LOS ADULTOS

ALINEACIÓN AL PLAN ESTATAL DE DESARROLLO

E103T2 - DESARROLLO HUMANO Y SOCIAL - EDUCACIÓN - DERECHOS HUMANOS E INCLUSIÓN SOCIAL

PROGRAMA - 2E05419 EDUCACIÓN BÁSICA PARA ADULTOS 2019

DEFINICIÓN	BENEFICIARIOS			
	TIPO	TOTAL	MUJERES	HOMBRES
Se orienta a las acciones y proyectos de regulación, desarrollo, promoción y prestación de servicios de educación básica para los educandos registrados de 15 años y más, tendientes a cubrir el rezago educativo.	Educandos registrados de 15 años y más	74,000	37,740	36,260

INDICADORES DESTINADOS A LA ATENCIÓN DE LA PERSPECTIVA DE GÉNERO

OBJETIVO A MEDIR		DATOS DEL INDICADOR				
NIVEL	RESUMEN NARRATIVO	NOMBRE	FÓRMULA	META		
ACTIVIDAD C0101	Atención educativa a la población más vulnerable ampliando la cobertura de los servicios, contribuyendo a su bienestar y empoderamiento	Porcentaje de mujeres atendidas a través del programa Promajoven	$(X/Y)*100$	X = Número de mujeres atendidas en el programa "Promajoven" que concluyen nivel Y = Número total de personas atendidas en programa "Promajoven"	120 140	85.71

**GOBIERNO DEL ESTADO DE CHIHUAHUA
PRESUPUESTO DE EGRESOS 2019
PRESUPUESTO BASADO EN RESULTADOS**

409 - INSTITUTO DE APOYO AL DESARROLLO TECNOLÓGICO

ALINEACIÓN AL PLAN ESTATAL DE DESARROLLO

E201T2 - ECONOMÍA, INNOVACIÓN, DESARROLLO SUSTENTABLE Y EQUILIBRIO REGIONAL - DESARROLLO REGIONAL - DERECHOS HUMANOS E INCLUSIÓN SOCIAL

PROGRAMA - 2F01319 CAPACITACIÓN DE ALTO NIVEL 2019

DEFINICIÓN	BENEFICIARIOS			
	TIPO	TOTAL	MUJERES	HOMBRES
Contribuir a la generación de riqueza en el estado, mediante la mejora de calidad de vida y estabilidad laboral, proporcionando competencias técnicas a las personas en edad de trabajar para incrementar sus ingresos por el aumento de su productividad.	Personas en edad de trabajar	19,500	9,360	10,140

INDICADORES DESTINADOS A LA ATENCIÓN DE LA PERSPECTIVA DE GÉNERO

OBJETIVO A MEDIR		DATOS DEL INDICADOR				
NIVEL	RESUMEN NARRATIVO	NOMBRE	FÓRMULA		META	
PROPOSITO	Las personas en edad de trabajar del estado de Chihuahua demuestran competencias técnicas laborales	Variación porcentual de egresados con competencias técnicas impartidas en Centro de Entrenamiento en Alta Tecnología (Cenaltec)	$((EGAt/AGAt_1)-1)*100$	EGAt = Egresados del año actual AGAt_1 = Egresados del año anterior	16,782 15,257	10
COMPONENTE C01	Capacitaciones otorgadas en el Centro de Entrenamiento en Alta Tecnología.	Variación porcentual de inscritos en programas de capacitación en el Centro de Entrenamiento en Alta Tecnología	$((INAA/INAt)-1) *100$	INAA = Inscritos del año actual INAt = Inscritos en el año anterior	19,500 17,699	10.18

**GOBIERNO DEL ESTADO DE CHIHUAHUA
PRESUPUESTO DE EGRESOS 2019
PRESUPUESTO BASADO EN RESULTADOS**

410 - INSTITUTO DE CAPACITACION PARA EL TRABAJO DEL ESTADO DE CHIHUAHUA

ALINEACIÓN AL PLAN ESTATAL DE DESARROLLO

E207T2 - ECONOMÍA, INNOVACIÓN, DESARROLLO SUSTENTABLE Y EQUILIBRIO REGIONAL - INNOVACIÓN - DERECHOS HUMANOS E INCLUSIÓN SOCIAL

PROGRAMA - 2F01419 CAPACITACIÓN PARA EL DESARROLLO DE HABILIDADES Y CONOCIMIENTOS PARA EL TRABAJO Y/O EMPRENDIMIENTO 2019

DEFINICIÓN

BENEFICIARIOS

TIPO

TOTAL

MUJERES

HOMBRES

Corresponde a las acciones relacionadas con la prestación y el fomento de los servicios de capacitación para el trabajo, dirigidas a la población económicamente activa que busca mejorar sus condiciones de vida mediante el empleo y autoempleo acorde a la vocación productiva del estado.

Población económicamente activa del estado de Chihuahua

31,949

22,353

9,596

INDICADORES DESTINADOS A LA ATENCIÓN DE LA PERSPECTIVA DE GÉNERO

OBJETIVO A MEDIR

DATOS DEL INDICADOR

NIVEL

RESUMEN NARRATIVO

NOMBRE

FÓRMULA

META

COMPONENTE
C02

Cursos de capacitación impartidos en emprendimiento

Porcentaje de cursos de capacitación en emprendimiento

$(CIE/CPE)*100$

CIE = Cursos impartidos en emprendimiento
CPE = Cursos programados en emprendimiento

570
670

85.07

**GOBIERNO DEL ESTADO DE CHIHUAHUA
PRESUPUESTO DE EGRESOS 2019
PRESUPUESTO BASADO EN RESULTADOS**

413 - SERVICIOS DE SALUD DE CHIHUAHUA

ALINEACIÓN AL PLAN ESTATAL DE DESARROLLO

E102T2 - DESARROLLO HUMANO Y SOCIAL - SALUD - DERECHOS HUMANOS E INCLUSIÓN SOCIAL

PROGRAMA - 2E18019 FORTALECIMIENTO A LA SALUD PÚBLICA 2019

DEFINICIÓN	BENEFICIARIOS			
	TIPO	TOTAL	MUJERES	HOMBRES
Brindar a la población estatal actividades de salud pública mediante la vigencia epidemiológica, la promoción, la prevención y el desarrollo de competencias en salud, como son el autocuidado de la salud y estilos de vida saludables de la mayor calidad y con un trato digno.	Población sin derechohabiencia incluidos los afiliados al Seguro Popular	1,539,379		

INDICADORES DESTINADOS A LA ATENCIÓN DE LA PERSPECTIVA DE GÉNERO

OBJETIVO A MEDIR		DATOS DEL INDICADOR				
NIVEL	RESUMEN NARRATIVO	NOMBRE	FÓRMULA	META		
ACTIVIDAD C0201	Aplicación de detecciones	Porcentaje de detecciones realizadas	$(TDR/TDP)*100$	TDR = Total de detecciones realizadas TDP = Total de detecciones programadas	419 15,408	2.72
ACTIVIDAD C0202	Otorgamiento de insumos para la salud	Porcentaje de insumos para la salud entregados	$(IPSE/IPSP)*100$	IPSE = Insumos para la salud entregados IPSP = Insumos para la salud programados	1,915,000 1,915,000	100

**GOBIERNO DEL ESTADO DE CHIHUAHUA
PRESUPUESTO DE EGRESOS 2019
PRESUPUESTO BASADO EN RESULTADOS**

413 - SERVICIOS DE SALUD DE CHIHUAHUA

ALINEACIÓN AL PLAN ESTATAL DE DESARROLLO

E102T2 - DESARROLLO HUMANO Y SOCIAL - SALUD - DERECHOS HUMANOS E INCLUSIÓN SOCIAL

PROGRAMA - 2P02519 PLANEACIÓN, EVALUACIÓN Y DESARROLLO INSTITUCIONAL 2019

DEFINICIÓN	BENEFICIARIOS			
	TIPO	TOTAL	MUJERES	HOMBRES
Acciones realizadas con la finalidad de mejorar la gestión institucional que propicie que los recursos públicos sean ejercidos de acuerdo a los objetivos y metas establecidas, así como en estricto apego a las disposiciones legales aplicables y a la normatividad vigente, en beneficio de las personas que habitan en la entidad.	Unidades médicas	299		

INDICADORES DESTINADOS A LA ATENCIÓN DE LA PERSPECTIVA DE GÉNERO

OBJETIVO A MEDIR		DATOS DEL INDICADOR				
NIVEL	RESUMEN NARRATIVO	NOMBRE	FÓRMULA		META	
ACTIVIDAD C0501	Capacitación en materia de perspectiva de género	Porcentaje de capacitación en materia de perspectiva de género	$(\text{CMPGO}/\text{CMPGP}) * 100$	CMPGO = Capacitaciones en materia de perspectiva de género otorgadas CMPGP = Capacitaciones en materia de perspectiva de género las programadas	4	100
ACTIVIDAD C0502	Supervisión a los centros estatales que atienden la violencia hacia la mujer	Porcentaje de supervisiones realizadas	$(\text{SCAVMR}/\text{SCAVMP}) * 100$	SCAVMR = Supervisiones a los centros que atienden la violencia hacia la mujer SCAVMP = Supervisiones a los centros que atienden la violencia hacia la mujer programadas	22	100

**GOBIERNO DEL ESTADO DE CHIHUAHUA
PRESUPUESTO DE EGRESOS 2019
PRESUPUESTO BASADO EN RESULTADOS**

415 - DESARROLLO INTEGRAL DE LA FAMILIA DEL ESTADO DE CHIHUAHUA

ALINEACIÓN AL PLAN ESTATAL DE DESARROLLO

E101T1 - DESARROLLO HUMANO Y SOCIAL - DESARROLLO SOCIAL - OPCIÓN PREFERENCIAL POR LAS PERSONAS EN SITUACIÓN DE POBREZA

PROGRAMA - 1S00519 ALIMENTACIÓN Y DESARROLLO AUTOSUSTENTABLE DE LAS FAMILIA 2019

DEFINICIÓN	BENEFICIARIOS			
	TIPO	TOTAL	MUJERES	HOMBRES
Realizar acciones a fin de que las personas en el estado de Chihuahua en situación de vulnerabilidad mejoren su calidad de vida, a través de apoyos y orientación alimentaria, desarrollo de comunidades autogestora, aprovechando sus propios recursos y habilidades.	Personas en el estado de Chihuahua en situación de vulnerabilidad	690,000	363,492	326,508

INDICADORES DESTINADOS A LA ATENCIÓN DE LA PERSPECTIVA DE GÉNERO

OBJETIVO A MEDIR		DATOS DEL INDICADOR				
NIVEL	RESUMEN NARRATIVO	NOMBRE	FÓRMULA	META		
ACTIVIDAD C0301	Valoración del estado nutricional y capacitación en los centros regionales de nutrición y albergue materno	Porcentaje de valoraciones a embarazadas	$(VembR/VembP)*100$	VembR = Valoraciones a embarazadas realizadas VembP = Valoraciones a embarazadas programadas	1,700 1,700	100
ACTIVIDAD C0302	Albergar y otorgar raciones alimentarias en los centros regionales de nutrición y albergue materno	Porcentaje de albergue a embarazadas	$(AeR/AeP)*100$	AeR = Albergue a embarazadas realizados AeP = Albergue a embarazadas programados	1,362 1,362	100
ACTIVIDAD C0402	Entrega de insumos para proyectos productivos de autoconsumo	Porcentaje de insumos para proyectos productivos de autoconsumo a jefas de familia	$(IppjfE/IppjfP)*100$	IppjfE = Insumos proyectos productivos jefas de familia entregados IppjfP = Insumos proyectos productivos jefas de familia programados	123 123	100
ACTIVIDAD C0602	Distribución de paquetes alimentarios a mujeres embarazadas y/o en período de lactancia	Porcentaje de paquetes alimentarios a mujeres embarazadas y/o en período de lactancia	$(PAmeID/PAmeIP)$	PAmeID = Paquetes alimentarios mujeres embarazadas o lactancia distribuidos PAmeIP = Paquetes alimentarios mujeres embarazadas o lactancia programados	16,806 16,806	1
ACTIVIDAD C0605	Distribución de paquetes alimentarios a jefas y jefes de familia	Porcentaje de paquetes alimentarios a jefas y jefes de familia	$(PAjifD/PAjifP)*100$	PAjifD = Paquetes alimentarios a jefas y jefes de familia distribuidos PAjifP = Paquetes alimentarios a jefas y jefes de familia programados	129,300 129,300	100

**GOBIERNO DEL ESTADO DE CHIHUAHUA
PRESUPUESTO DE EGRESOS 2019
PRESUPUESTO BASADO EN RESULTADOS**

415 - DESARROLLO INTEGRAL DE LA FAMILIA DEL ESTADO DE CHIHUAHUA

ALINEACIÓN AL PLAN ESTATAL DE DESARROLLO

E101T2 - DESARROLLO HUMANO Y SOCIAL - DESARROLLO SOCIAL - DERECHOS HUMANOS E INCLUSIÓN SOCIAL

PROGRAMA - 2E09219 ATENCIÓN INTEGRAL PARA LA PROTECCIÓN Y RESTITUCIÓN DE DERECHOS 2019

DEFINICIÓN	BENEFICIARIOS			
	TIPO	TOTAL	MUJERES	HOMBRES
Proteger y procurar la restitución integral de los derechos que hayan sido vulnerados de las niñas, niños y adolescentes, mediante la determinación, coordinación y seguimiento de medidas de protección especial así como el fomento de una cultura de atención y protección honesta y responsable en beneficio de los derechos humanos de los usuarios.	Niñas, niños y adolescentes	192,234	98,039	94,195

INDICADORES DESTINADOS A LA ATENCIÓN DE LA PERSPECTIVA DE GÉNERO

OBJETIVO A MEDIR		DATOS DEL INDICADOR				
NIVEL	RESUMEN NARRATIVO	NOMBRE	FÓRMULA		META	
COMPONENTE C04	Acciones de asistencia en el Centro de Justicia para las Mujeres otorgadas	Porcentaje de acciones de asistencia para mujeres en el Centro de Justicia para las Mujeres	$(AAR/AAP)*100$	AAR = Acciones de asistencia otorgadas AAP = Acciones de asistencia programadas	84,681 84,681	100
ACTIVIDAD C0401	Atención psicológica en el Centro de Justicia para las Mujeres	Porcentaje de atenciones psicológicas en el Centro de Justicia para las Mujeres	$(ApR/ApP)*100$	ApR = Atenciones psicológicas realizadas ApP = Atenciones psicológicas programadas	769 769	100
ACTIVIDAD C0402	Asistencia jurídica en el Centro de Justicia para las Mujeres	Porcentaje de asistencias jurídicas en el Centro de Justicia para las Mujeres	$(AjR/AjP)*100$	AjR = Asistencias jurídicas realizadas AjP = Asistencias jurídicas programadas	977 977	100

**GOBIERNO DEL ESTADO DE CHIHUAHUA
PRESUPUESTO DE EGRESOS 2019
PRESUPUESTO BASADO EN RESULTADOS**

415 - DESARROLLO INTEGRAL DE LA FAMILIA DEL ESTADO DE CHIHUAHUA

ALINEACIÓN AL PLAN ESTATAL DE DESARROLLO

E101T3 - DESARROLLO HUMANO Y SOCIAL - DESARROLLO SOCIAL - AGENDA TAI: TRANSPARENCIA, COMBATE A LA CORRUPCIÓN Y A LA IMPUNIDAD

PROGRAMA - 3M04319 GESTIÓN INSTITUCIONAL DIF 2019

DEFINICIÓN	BENEFICIARIOS			
	TIPO	TOTAL	MUJERES	HOMBRES
Acciones encaminadas a mejorar la gestión institucional en el personal del Desarrollo Integral de la Familia, propiciando que los recursos públicos sean ejercidos de acuerdo a los objetivos y metas establecidas, así como en estricto apego a las disposiciones legales aplicables y a la normatividad vigente. Todo ello bajo los criterios de eficacia, eficiencia, economía, racionalidad, transparencia y honradez.	Personal institucional del Desarrollo Integral de la Familia	648	407	241

INDICADORES DESTINADOS A LA ATENCIÓN DE LA PERSPECTIVA DE GÉNERO

OBJETIVO A MEDIR		DATOS DEL INDICADOR				
NIVEL	RESUMEN NARRATIVO	NOMBRE	FÓRMULA		META	
COMPONENTE C04	Proceso con enfoque en PbR en los programas presupuestarios anuales aplicado	Porcentaje de procesos	$(PPbRR/PPbRP)*100$	PPbRR = Procesos PbR Realizados PPbRP = Proceso PbR Programados	791 791	100

**GOBIERNO DEL ESTADO DE CHIHUAHUA
PRESUPUESTO DE EGRESOS 2019
PRESUPUESTO BASADO EN RESULTADOS**

416 - INSTITUTO CHIHUAHUENSE DE LAS MUJERES

ALINEACIÓN AL PLAN ESTATAL DE DESARROLLO

E101T2 - DESARROLLO HUMANO Y SOCIAL - DESARROLLO SOCIAL - DERECHOS HUMANOS E INCLUSIÓN SOCIAL

PROGRAMA - 2E03719 PREVENCIÓN Y ATENCIÓN DE MUJERES EN SITUACIÓN DE VIOLENCIA 2019

DEFINICIÓN	BENEFICIARIOS			
	TIPO	TOTAL	MUJERES	HOMBRES
Realizar acciones que contribuyan a la prevención de la violencia de género y contra las mujeres.	Mujeres en situación de violencia	18,000	18,000	0

INDICADORES DESTINADOS A LA ATENCIÓN DE LA PERSPECTIVA DE GÉNERO

OBJETIVO A MEDIR		DATOS DEL INDICADOR				
NIVEL	RESUMEN NARRATIVO	NOMBRE	FÓRMULA		META	
FIN	Contribuir a la prevención y atención de mujeres víctimas de violencia a través de centros de atención con perspectiva de género e interculturalidad	Porcentaje de mujeres atendidas	$(TMA/MP)*100$	TMA = Total de mujeres atendidas MP = Mujeres programadas	18,000 18,000	100
PROPOSITO	Mujeres en situación de violencia que solicitan los servicios del instituto son atendidas en tiempo y forma	Porcentaje de mujeres en situación de violencia atendidas	$(TMA/MP)*100$	TMA = Total de mujeres atendidas MP = Mujeres programadas	18,000 18,000	100
COMPONENTE C01	Actividades para la prevención de la violencia contra las mujeres implementadas	Porcentaje de actividades preventivas realizadas	$(AR/AP)*100$	AR = Actividades realizadas AP = Actividades programadas	3 3	100
COMPONENTE C02	Actividades para la atención de la violencia contra las mujeres implementadas	Porcentaje de actividades realizadas	$(AR/AP)*100$	AR = Actividades realizadas AP = Actividades programadas	6 6	100
ACTIVIDAD C0101	Realización de talleres de prevención de la violencia de género y/o hacia las mujeres y temas a fines a población abierta	Porcentaje de talleres realizados	$(TR/TP)*100$	TR = Talleres realizados TP = Talleres programados	60 60	100
ACTIVIDAD C0102	Realización de una campaña permanente para la prevención de la violencia contra las mujeres	Porcentaje de campaña realizada	$(CR/CP)*100$	CR = Campaña realizada CP = Campaña programada	1 1	100
ACTIVIDAD C0103	Realización de eventos conmemorativos, alusivos a la no violencia contra las mujeres	Porcentaje de eventos realizados	$(ER/EP)*100$	ER = Eventos realizados EP = Eventos programados	10 10	100
ACTIVIDAD C0201	Operación de los centros de atención a la violencia para las mujeres, fijos e itinerantes	Porcentaje de mujeres atendidas en centros de atención fijos e itinerantes	$(MA/MP)*100$	MA = Mujeres atendidas MP = Mujeres programadas	11,800 11,800	100
ACTIVIDAD C0202	Fortalecimiento de la operación de los refugios para mujeres en la zona urbana y zona serrana	Porcentaje de mujeres atendidas en refugios para mujeres	$(MA/MP)*100$	MA = Mujeres atendidas MP = Mujeres programadas	28 28	100

**GOBIERNO DEL ESTADO DE CHIHUAHUA
PRESUPUESTO DE EGRESOS 2019
PRESUPUESTO BASADO EN RESULTADOS**

416 - INSTITUTO CHIHUAHUENSE DE LAS MUJERES

ALINEACIÓN AL PLAN ESTATAL DE DESARROLLO

E101T2 - DESARROLLO HUMANO Y SOCIAL - DESARROLLO SOCIAL - DERECHOS HUMANOS E INCLUSIÓN SOCIAL

PROGRAMA - 2E03719 PREVENCIÓN Y ATENCIÓN DE MUJERES EN SITUACIÓN DE VIOLENCIA 2019

DEFINICIÓN	BENEFICIARIOS			
	TIPO	TOTAL	MUJERES	HOMBRES
Realizar acciones que contribuyan a la prevención de la violencia de género y contra las mujeres.	Mujeres en situación de violencia	18,000	18,000	0

INDICADORES DESTINADOS A LA ATENCIÓN DE LA PERSPECTIVA DE GÉNERO

OBJETIVO A MEDIR		DATOS DEL INDICADOR				
NIVEL	RESUMEN NARRATIVO	NOMBRE	FÓRMULA		META	
ACTIVIDAD C0203	Fortalecimiento de la operación de los Centros de Justicia para las Mujeres	Porcentaje de mujeres atendidas en los Centros de Justicia para las Mujeres	$(MA/MP)*100$	MA = Mujeres atendidas MP = Mujeres programadas	6,000 6,000	100
ACTIVIDAD C0204	Fortalecimiento del personal del Instituto Chihuahuense de las Mujeres que se encuentra encargado de brindar atención a mujeres víctimas de violencia	Porcentaje de funcionarias y funcionarios del Instituto Chihuahuense de las Mujeres capacitados	$(FFC/FFP)*100$	FFC = Funcionarias y funcionarios capacitados FFP = Funcionarias y funcionarios programados	191 191	100
ACTIVIDAD C0205	Monitorear y dar seguimiento a las actividades realizadas para la prevención, atención y sanción de la violencia contra las mujeres	Porcentaje de monitoreo y seguimiento de actividades realizadas	$(AR/AP)*100$	AR = Actividades realizadas AP = Actividades programadas	1 1	100
ACTIVIDAD C0206	Entrega de apoyos a familiares de víctimas de feminicidio	Porcentaje de apoyos entregados	$(AE/AP)*100$	AE = Apoyos entregados AP = Apoyos programados	141 141	100

**GOBIERNO DEL ESTADO DE CHIHUAHUA
PRESUPUESTO DE EGRESOS 2019
PRESUPUESTO BASADO EN RESULTADOS**

416 - INSTITUTO CHIHUAHUENSE DE LAS MUJERES

ALINEACIÓN AL PLAN ESTATAL DE DESARROLLO

E502T2 - GOBIERNO RESPONSABLE - EFICIENCIA GUBERNAMENTAL - DERECHOS HUMANOS E INCLUSIÓN SOCIAL

PROGRAMA - 2P01619 INSTITUCIONALIZACIÓN DE LA PERSPECTIVA DE GÉNERO EN LA ADMINISTRACIÓN PÚBLICA 2019

DEFINICIÓN	BENEFICIARIOS			
	TIPO	TOTAL	MUJERES	HOMBRES
Establece las acciones realizadas en las dependencias gubernamentales para lograr la igualdad entre mujeres y hombres y la no discriminación en las políticas públicas y acciones, identificando aquellas políticas y situaciones de desigualdad o violencia, que sitúan a las mujeres en algún tipo de desventaja de oportunidades para alcanzar su inclusión, y que permita en los ámbitos familiar, social, económico, laboral y político un pleno desarrollo para que tomen parte activa en las decisiones, responsabilidades y beneficios del desarrollo, en igualdad de condiciones que los hombres.	Dependencias gubernamentales	15		

INDICADORES DESTINADOS A LA ATENCIÓN DE LA PERSPECTIVA DE GÉNERO

OBJETIVO A MEDIR		DATOS DEL INDICADOR				
NIVEL	RESUMEN NARRATIVO	NOMBRE	FÓRMULA	META		
FIN	Contribuir a institucionalizar la perspectiva de género en las dependencias de la administración pública estatal, municipal, y los poderes legislativo y judicial mediante el fortalecimiento de mecanismos, instrumentos y profesionalización del funcionariado	Porcentaje de dependencias que incorporan la perspectiva de género en su quehacer institucional	$(DIPG/DP)*100$	DIPG = Dependencias que incorporan la perspectiva de género DP = Dependencias programadas	15 15	100
PROPOSITO	Las dependencias gubernamentales son fortalecidas por el Instituto Chihuahuense de las Mujeres para que logren implementar los procesos para la transversalidad de la perspectiva de género	Porcentaje de dependencias gubernamentales fortalecidas	$(DF/DP)*100$	DF = Dependencias fortalecidas DP = Dependencias programadas	15 15	100
COMPONENTE C02	Capacidad operativa del Instituto Chihuahuense de las Mujeres fortalecida para coordinar los procesos de transversalidad de las dependencias gubernamentales	Porcentaje de actividades realizadas	$(AR/AP)*100$	AR = Actividades realizadas AP = Actividades programadas	2 2	100
ACTIVIDAD C0101	Impartición de talleres de la transversalidad de la perspectiva de género	Pocentaje de talleres de perspectiva de género impartdos	$(TIPG/TP)*100$	TIPG = Talleres impartidos en perspectiva de género TP = Talleres programados	20 18	111.11
ACTIVIDAD C0102	Impartición de talleres de cultura institucional para la igualdad laboral entre mujeres y hombres	Porcentaje de talleres de cultura institucional para la igualdad laboral entre mujeres y hombres impartidos	$(TCI/TP)*100$	TCI = Talleres de cultura institucional TP = Talleres programados	19 19	100
ACTIVIDAD C0103	Impartición de talleres de fortalecimiento para las instancias municipales de las mujeres	Porcentaje de talleres de fortalecimiento para las instancias municipales de las mujeres impartidos	$(TFIM/TP)*100$	TFIM = Talleres de fortalecimiento de instancias municipales TP = Talleres programados	2 2	100
ACTIVIDAD C0104	Operación del sistema para monitorear el cumplimiento de la política de igualdad entre mujeres y hombres en el estado	Porcentaje de actividades realizadas	$(AR/AP)*100$	AR = Actividades realizadas AP = Actividades programadas	1 1	100

**GOBIERNO DEL ESTADO DE CHIHUAHUA
PRESUPUESTO DE EGRESOS 2019
PRESUPUESTO BASADO EN RESULTADOS**

416 - INSTITUTO CHIHUAHUENSE DE LAS MUJERES

ALINEACIÓN AL PLAN ESTATAL DE DESARROLLO

E502T2 - GOBIERNO RESPONSABLE - EFICIENCIA GUBERNAMENTAL - DERECHOS HUMANOS E INCLUSIÓN SOCIAL

PROGRAMA - 2P01619 INSTITUCIONALIZACIÓN DE LA PERSPECTIVA DE GÉNERO EN LA ADMINISTRACIÓN PÚBLICA 2019

DEFINICIÓN	BENEFICIARIOS			
	TIPO	TOTAL	MUJERES	HOMBRES
Establece las acciones realizadas en las dependencias gubernamentales para lograr la igualdad entre mujeres y hombres y la no discriminación en las políticas públicas y acciones, identificando aquellas políticas y situaciones de desigualdad o violencia, que sitúan a las mujeres en algún tipo de desventaja de oportunidades para alcanzar su inclusión, y que permita en los ámbitos familiar, social, económico, laboral y político un pleno desarrollo para que tomen parte activa en las decisiones, responsabilidades y beneficios del desarrollo, en igualdad de condiciones que los hombres.	Dependencias gubernamentales	15		

INDICADORES DESTINADOS A LA ATENCIÓN DE LA PERSPECTIVA DE GÉNERO

OBJETIVO A MEDIR		DATOS DEL INDICADOR				
NIVEL	RESUMEN NARRATIVO	NOMBRE	FÓRMULA		META	
ACTIVIDAD C0105	Realización de auditorias de género en los entes públicos	Porcentaje de informes entregados	$(IE/IP)*100$	IE = Informes entregados IP = Informes programados	12 12	100
ACTIVIDAD C0106	Realización de eventos conmemorativos alusivos a las mujeres	Porcentaje de eventos realizados	$(ER/EP)*100$	ER = Eventos realizados EP = Eventos programados	5 5	100
ACTIVIDAD C0107	Coordinación de sesiones de mesas interinstitucionales para temas de género	Porcentaje de sesiones coordinadas	$(SC/SP)*100$	SC = Sesiones coordinadas SP = Sesiones programadas	6 6	100
ACTIVIDAD C0201	Operación de unidades administrativas	Porcentaje de unidades administrativas operadas	$(UAO/TUA)*100$	UAO = Unidades administrativas operadas TUA = Total de unidades administrativas	9 9	100
ACTIVIDAD C0202	Profesionalización del personal del Instituto Chihuahuense de las Mujeres	Porcentaje de funcionarias y funcionarios del instituto chihuahuense de las mujeres capacitados	$(FFC/FFP)*100$	FFC = Funcionarias y funcionarios capacitados FFP = Funcionarias y funcionarios programados	63 63	100

**GOBIERNO DEL ESTADO DE CHIHUAHUA
PRESUPUESTO DE EGRESOS 2019
PRESUPUESTO BASADO EN RESULTADOS**

418 - UNIVERSIDAD AUTONOMA DE CHIHUAHUA

ALINEACIÓN AL PLAN ESTATAL DE DESARROLLO

E103T2 - DESARROLLO HUMANO Y SOCIAL - EDUCACIÓN - DERECHOS HUMANOS E INCLUSIÓN SOCIAL

PROGRAMA - 2E07219 DOCENCIA EN EDUCACIÓN SUPERIOR LICENCIATURA 2019

DEFINICIÓN	BENEFICIARIOS			
	TIPO	TOTAL	MUJERES	HOMBRES
Se orienta a las acciones y proyectos que permiten la correcta prestación y regulación de los servicios para educación superior en licenciatura, que aporten mayor calidad a la educación que se brinda en nivel superior universitario o profesional asociado, licenciatura y universitaria.	Alumnas y alumnos	26,575	14,329	12,246

INDICADORES DESTINADOS A LA ATENCIÓN DE LA PERSPECTIVA DE GÉNERO

OBJETIVO A MEDIR		DATOS DEL INDICADOR				
NIVEL	RESUMEN NARRATIVO	NOMBRE	FÓRMULA	META		
COMPONENTE C04	Educación integral a los alumnos promovida.	Porcentaje de alumnos participando en actividades de educación integral	$(APAEI / MT) * 100$	APAEI = Alumnos participando en actividades de educación integral MT = Matrícula total	24,857 26,591	93.48

**GOBIERNO DEL ESTADO DE CHIHUAHUA
PRESUPUESTO DE EGRESOS 2019
PRESUPUESTO BASADO EN RESULTADOS**

418 - UNIVERSIDAD AUTONOMA DE CHIHUAHUA

ALINEACIÓN AL PLAN ESTATAL DE DESARROLLO

E103T2 - DESARROLLO HUMANO Y SOCIAL - EDUCACIÓN - DERECHOS HUMANOS E INCLUSIÓN SOCIAL

PROGRAMA - 2E14219 FORTALECIMIENTO DE LA GESTIÓN EDUCATIVA, INCLUYENTE E INNOVADORA 2019

DEFINICIÓN	BENEFICIARIOS			
	TIPO	TOTAL	MUJERES	HOMBRES
Se orienta a la correcta prestación de servicios educativos de nivel superior con el objetivo del aseguramiento de la calidad de las funciones sustantivas y adjetivas de la institución mediante una gestión holística, innovadora, incluyente, eficiente y oportuna de los recursos intelectuales, académicos, financieros y patrimoniales con el objetivo de ser una institución pertinente, socialmente responsable y con alto sentido de pertenencia que satisfaga las necesidades de la comunidad universitaria.	Alumnas y alumnos	26,575	14,329	12,246

INDICADORES DESTINADOS A LA ATENCIÓN DE LA PERSPECTIVA DE GÉNERO

OBJETIVO A MEDIR		DATOS DEL INDICADOR				
NIVEL	RESUMEN NARRATIVO	NOMBRE	FÓRMULA	META		
ACTIVIDAD C0103	Capacitación y actualización del personal al servicio de la institución.	Porcentaje de personal al servicio de la universidad capacitado y actualizado	(PUCA/TP)*100	PUCA = Personal universitario capacitado y actualizado TP = Total de personal	1,400 2,791	50.16

**GOBIERNO DEL ESTADO DE CHIHUAHUA
PRESUPUESTO DE EGRESOS 2019
PRESUPUESTO BASADO EN RESULTADOS**

419 - UNIVERSIDAD AUTONOMA DE CD. JUAREZ

ALINEACIÓN AL PLAN ESTATAL DE DESARROLLO

E103T2 - DESARROLLO HUMANO Y SOCIAL - EDUCACIÓN - DERECHOS HUMANOS E INCLUSIÓN SOCIAL

PROGRAMA - 2E14119 CALIDAD DE LOS SERVICIOS DE EDUCACIÓN SUPERIOR (COBERTURA Y DOCENCIA) 2019

DEFINICIÓN	BENEFICIARIOS			
	TIPO	TOTAL	MUJERES	HOMBRES
Asegurar la cobertura y calidad de los servicios de educación superior a través de la implementación de acciones y proyectos que permitan la correcta prestación, regulación y evaluación mediante la formación integral de los estudiantes con criterios de la mejora continua, que contribuyen al desarrollo de ambientes escolares propicios orientados a la inclusión, equidad y perspectiva de género que generan armonía social permitiendo con ello elevar el logro educativo.	Alumnos y alumnas	30,374	16,094	14,280

INDICADORES DESTINADOS A LA ATENCIÓN DE LA PERSPECTIVA DE GÉNERO

OBJETIVO A MEDIR		DATOS DEL INDICADOR				
NIVEL	RESUMEN NARRATIVO	NOMBRE	FÓRMULA		META	
COMPONENTE C02	Acompañamiento al estudiante	Porcentaje de alumnos atendidos	$(AA / TA) * 100$	AA = Acompañamiento a los alumnos TA = Total de alumnos de licenciatura	504 28,733	1.75

**GOBIERNO DEL ESTADO DE CHIHUAHUA
PRESUPUESTO DE EGRESOS 2019
PRESUPUESTO BASADO EN RESULTADOS**

430 - INSTITUTO CHIHUAHUENSE DE INFRAESTRUCTURA FISICA EDUCATIVA

ALINEACIÓN AL PLAN ESTATAL DE DESARROLLO

E103T2 - DESARROLLO HUMANO Y SOCIAL - EDUCACIÓN - DERECHOS HUMANOS E INCLUSIÓN SOCIAL

PROGRAMA - 2E05019 PROGRAMA NORMATIVO DE LA CALIDAD DE LA INFRAESTRUCTURA EDUCATIVA 2019

DEFINICIÓN	BENEFICIARIOS			
	TIPO	TOTAL	MUJERES	HOMBRES
Conjunta las acciones necesarias para la construcción de nuevos espacios educativos, rehabilitación, mantenimiento y equipamiento en los planteles educativos del estado de Chihuahua para la operación y fomento de los programas educativos.	Planteles educativos	780		

INDICADORES DESTINADOS A LA ATENCIÓN DE LA PERSPECTIVA DE GÉNERO

OBJETIVO A MEDIR		DATOS DEL INDICADOR				
NIVEL	RESUMEN NARRATIVO	NOMBRE	FÓRMULA		META	
COMPONENTE C01	Actas de entrega recepción elaboradas	Porcentaje de actas de entrega recepción elaboradas de construcción y rehabilitación, con respecto al número de planteles en el estado	$(ER/ObAp) * 100$	ER = Actas de entrega recepción elaboradas ObAp = Obras aprobadas	400 959	41.71

**GOBIERNO DEL ESTADO DE CHIHUAHUA
PRESUPUESTO DE EGRESOS 2019
PRESUPUESTO BASADO EN RESULTADOS**

431 - UNIVERSIDAD POLITECNICA DE CHIHUAHUA

ALINEACIÓN AL PLAN ESTATAL DE DESARROLLO

E103T2 - DESARROLLO HUMANO Y SOCIAL - EDUCACIÓN - DERECHOS HUMANOS E INCLUSIÓN SOCIAL

PROGRAMA - 2E14619 CALIDAD EN LOS SERVICIOS DE EDUCACIÓN SUPERIOR TECNOLÓGICA 2019

DEFINICIÓN	BENEFICIARIOS			
	TIPO	TOTAL	MUJERES	HOMBRES
Asegurar la calidad educativa mediante Programa Educativos Acreditados y/o Evaluados y la disposición de los recursos humanos, materiales y financieros necesarios para la operación del sistema educativo estatal, incluye actividades de la administración central y unidades de apoyo académico-administrativo así como de planeación, organización, dirección, evaluación, control, seguimiento, transparencia y rendición de cuentas; todo el proceso bajo los principios de eficacia, eficiencia, calidad y economía.	Alumnos y alumnas de nivel medio superior	1,035	218	817

INDICADORES DESTINADOS A LA ATENCIÓN DE LA PERSPECTIVA DE GÉNERO

OBJETIVO A MEDIR		DATOS DEL INDICADOR				
NIVEL	RESUMEN NARRATIVO	NOMBRE	FÓRMULA		META	
COMPONENTE C02	Difusión proporcionada	Variación porcentual de la captación de nuevo ingreso	$((\text{MatAct}/\text{MatAnt})-1)*100$	MatAct = Matrícula del año actual MatAnt = Matrícula del año anterior	465 450	3.33

**GOBIERNO DEL ESTADO DE CHIHUAHUA
PRESUPUESTO DE EGRESOS 2019
PRESUPUESTO BASADO EN RESULTADOS**

433 - UNIVERSIDAD TECNOLOGICA DE PARRAL

ALINEACIÓN AL PLAN ESTATAL DE DESARROLLO

E103T2 - DESARROLLO HUMANO Y SOCIAL - EDUCACIÓN - DERECHOS HUMANOS E INCLUSIÓN SOCIAL

PROGRAMA - 2E05119 VINCULACIÓN Y SERVICIOS EDUCATIVOS 2019

DEFINICIÓN	BENEFICIARIOS			
	TIPO	TOTAL	MUJERES	HOMBRES
Fortalecer los servicios para los alumnos y alumnas de la educación superior tecnológica y la vinculación con el sector educativo, social y productivo, mediante la disposición permanente y oportuna de los recursos humanos, materiales y financieros; cumpliendo con el control interno y rendición de cuentas bajo los principios de eficacia, eficiencia, calidad y economía.	Alumnos y alumnas de educación superior tecnológica	1,284	410	874

INDICADORES DESTINADOS A LA ATENCIÓN DE LA PERSPECTIVA DE GÉNERO

OBJETIVO A MEDIR		DATOS DEL INDICADOR				
NIVEL	RESUMEN NARRATIVO	NOMBRE	FÓRMULA		META	
COMPONENTE C04	Institución con modelo de equidad de género implementado	Porcentaje de satisfacción en el clima organizacional en temas de perspectiva de género	$(TPS/TPE)*100$	TPS = Total del personal satisfecho TPE = Total de personal encuestado	97 119	81.51
ACTIVIDAD C0401	Implementación de campañas de sensibilización en el modelo de equidad de género	Porcentaje de talleres impartidos de igualdad de oportunidades y el no acoso laboral con respecto a los programados	$(TI/TP)*100$	TI = Talleres impartidos TP = Talleres programados	4 4	100

**GOBIERNO DEL ESTADO DE CHIHUAHUA
PRESUPUESTO DE EGRESOS 2019
PRESUPUESTO BASADO EN RESULTADOS**

433 - UNIVERSIDAD TECNOLÓGICA DE PARRAL

ALINEACIÓN AL PLAN ESTATAL DE DESARROLLO

E103T2 - DESARROLLO HUMANO Y SOCIAL - EDUCACIÓN - DERECHOS HUMANOS E INCLUSIÓN SOCIAL

PROGRAMA - 2E06719 COBERTURA EN EDUCACIÓN SUPERIOR TECNOLÓGICA 2019

DEFINICIÓN	BENEFICIARIOS			
	TIPO	TOTAL	MUJERES	HOMBRES
Brindar a los alumnos y alumnas egresados del nivel medio superior acciones y proyectos de regulación, desarrollo, promoción y prestación de servicios educativos que otorguen mayores oportunidades de acceso a la educación superior tecnológica.	Alumnos y alumnas de educación superior tecnológica	1,284	410	874

INDICADORES DESTINADOS A LA ATENCIÓN DE LA PERSPECTIVA DE GÉNERO

OBJETIVO A MEDIR		DATOS DEL INDICADOR				
NIVEL	RESUMEN NARRATIVO	NOMBRE	FÓRMULA	META		
COMPONENTE C03	Programas educativos ofertados flexibles	Porcentaje de alumnos y alumnas inscritos(as) en otras modalidades.	$(AAIM/AATI)*100$	AAIM = Alumnos y alumnas inscritos en otras modalidades. AATI = Alumnos y alumnas total inscritos.	60	4.67
					1,284	

**GOBIERNO DEL ESTADO DE CHIHUAHUA
PRESUPUESTO DE EGRESOS 2019
PRESUPUESTO BASADO EN RESULTADOS**

434 - UNIVERSIDAD PEDAGOGICA NACIONAL DEL ESTADO DE CHIHUAHUA

ALINEACIÓN AL PLAN ESTATAL DE DESARROLLO

E103T2 - DESARROLLO HUMANO Y SOCIAL - EDUCACIÓN - DERECHOS HUMANOS E INCLUSIÓN SOCIAL

PROGRAMA - 2E14019 VINCULACIÓN, EXTENSIÓN Y SERVICIOS ACADÉMICOS EN EDUCACIÓN MEDIA SUPERIOR Y SUPERIOR 2019

DEFINICIÓN	BENEFICIARIOS			
	TIPO	TOTAL	MUJERES	HOMBRES
Fortalecer los esquemas de vinculación de los alumnos y alumnas de educación superior con el sector educativo, social y productivo que incidan en el bienestar social, el crecimiento económico y la transferencia de conocimientos científicos-tecnológicos con un alto grado de responsabilidad social, mediante la disposición transparente y oportuna de los recursos. Así como la difusión y divulgación del arte, la cultura y la ciencia en conjunto con la promoción del deporte para el fortalecimiento de la formación integral de los estudiantes de manera incluyente y con sentido humanista que aporten soluciones innovadoras al entorno.	Alumnos y alumnas	3,200	2,240	960

INDICADORES DESTINADOS A LA ATENCIÓN DE LA PERSPECTIVA DE GÉNERO

OBJETIVO A MEDIR		DATOS DEL INDICADOR				
NIVEL	RESUMEN NARRATIVO	NOMBRE	FÓRMULA	META		
ACTIVIDAD C0403	Capacitación y actualización al personal directivo y administrativo logrando la Igualdad y equidad entre hombres y mujeres	Porcentaje de personal directivo y de apoyo administrativo capacitado y actualizado	$(PDCA/DP)*100$	PDCA = Personal directivo y de apoyo administrativo capacitado y actualizado DP = Total del personal directivo y de apoyo administrativo	125	83.33
					150	

**GOBIERNO DEL ESTADO DE CHIHUAHUA
PRESUPUESTO DE EGRESOS 2019
PRESUPUESTO BASADO EN RESULTADOS**

439 - UNIVERSIDAD TECNOLOGICA DE CHIHUAHUA SUR

ALINEACIÓN AL PLAN ESTATAL DE DESARROLLO

E103T2 - DESARROLLO HUMANO Y SOCIAL - EDUCACIÓN - DERECHOS HUMANOS E INCLUSIÓN SOCIAL

PROGRAMA - 2E05119 VINCULACIÓN Y SERVICIOS EDUCATIVOS 2019

DEFINICIÓN	BENEFICIARIOS			
	TIPO	TOTAL	MUJERES	HOMBRES
Fortalecer los servicios para los alumnos y alumnas de la educación superior tecnológica y la vinculación con el sector educativo, social y productivo, mediante la disposición permanente y oportuna de los recursos humanos, materiales y financieros; cumpliendo con el control interno y rendición de cuentas bajo los principios de eficacia, eficiencia, calidad y economía.	Alumnas y alumnos	1,100	480	620

INDICADORES DESTINADOS A LA ATENCIÓN DE LA PERSPECTIVA DE GÉNERO

OBJETIVO A MEDIR		DATOS DEL INDICADOR				
NIVEL	RESUMEN NARRATIVO	NOMBRE	FÓRMULA		META	
ACTIVIDAD C0101	Personal directivo y administrativo capacitado	Porcentaje de personal directivo y administrativo que acudió a capacitación y actualización en perspectiva de género	$(PDAC/TPDA)*100$	PDAC = Personal directivo y administrativo que acudió a capacitación TPDA = Total del Personal Directivo y Administrativo	30 30	100

**GOBIERNO DEL ESTADO DE CHIHUAHUA
PRESUPUESTO DE EGRESOS 2019
PRESUPUESTO BASADO EN RESULTADOS**



439 - UNIVERSIDAD TECNOLÓGICA DE CHIHUAHUA SUR

ALINEACIÓN AL PLAN ESTATAL DE DESARROLLO

E103T2 - DESARROLLO HUMANO Y SOCIAL - EDUCACIÓN - DERECHOS HUMANOS E INCLUSIÓN SOCIAL

PROGRAMA - 2E06719 COBERTURA EN EDUCACIÓN SUPERIOR TECNOLÓGICA 2019

DEFINICIÓN	BENEFICIARIOS			
	TIPO	TOTAL	MUJERES	HOMBRES
Brindar a los alumnos y alumnas egresados del nivel medio superior acciones y proyectos de regulación, desarrollo, promoción y prestación de servicios educativos que otorguen mayores oportunidades de acceso a la educación superior tecnológica.	Alumnos y alumnas de nuevo ingreso	600	270	330

INDICADORES DESTINADOS A LA ATENCIÓN DE LA PERSPECTIVA DE GÉNERO

OBJETIVO A MEDIR		DATOS DEL INDICADOR				
NIVEL	RESUMEN NARRATIVO	NOMBRE	FÓRMULA	META		
ACTIVIDAD C0301	Realización de seminarios, congresos, conferencias, jornadas y actividades de apoyo para los alumnos	Porcentaje de actividades académicas realizadas para los alumnos con perspectiva de género	$(AAR/AAP)*100$	AAR = Actividades académicas realizadas AAP = Actividades académicas programadas	9 9	100

**GOBIERNO DEL ESTADO DE CHIHUAHUA
PRESUPUESTO DE EGRESOS 2019
PRESUPUESTO BASADO EN RESULTADOS**

441 - UNIVERSIDAD TECNOLÓGICA PASO DEL NORTE

ALINEACIÓN AL PLAN ESTATAL DE DESARROLLO

E103T2 - DESARROLLO HUMANO Y SOCIAL - EDUCACIÓN - DERECHOS HUMANOS E INCLUSIÓN SOCIAL

PROGRAMA - 2E14619 CALIDAD EN LOS SERVICIOS DE EDUCACIÓN SUPERIOR TECNOLÓGICA 2019

DEFINICIÓN	BENEFICIARIOS			
	TIPO	TOTAL	MUJERES	HOMBRES
Asegurar la calidad educativa mediante Programa Educativos Acreditados y/o Evaluados y la disposición de los recursos humanos, materiales y financieros necesarios para la operación del sistema educativo estatal, incluye actividades de la administración central y unidades de apoyo académico-administrativo así como de planeación, organización, dirección, evaluación, control, seguimiento, transparencia y rendición de cuentas; todo el proceso bajo los principios de eficacia, eficiencia, calidad y economía.	Alumnas y alumnos	1,300	650	650

INDICADORES DESTINADOS A LA ATENCIÓN DE LA PERSPECTIVA DE GÉNERO

OBJETIVO A MEDIR		DATOS DEL INDICADOR				
NIVEL	RESUMEN NARRATIVO	NOMBRE	FÓRMULA		META	
ACTIVIDAD C0101	Desarrollo de campañas en materia de perspectiva de género y atención a grupos vulnerables	Porcentaje de campañas para el fomento de perspectiva de género	CPGR/CPGP*100	CPGR = Campañas de perspectiva de género realizadas CPGP = Campañas de perspectiva de género programadas	4 4	100

**GOBIERNO DEL ESTADO DE CHIHUAHUA
PRESUPUESTO DE EGRESOS 2019
PRESUPUESTO BASADO EN RESULTADOS**

704 - INSTITUTO CHIHUAHUENSE PARA LA TRANSPARENCIA Y ACCESO A LA INFORMACION PUBLICA

ALINEACIÓN AL PLAN ESTATAL DE DESARROLLO

E504T4 - GOBIERNO RESPONSABLE - GOBIERNO ABIERTO - REFORMA DEL PODER, PARTICIPACIÓN CIUDADANA Y DEMOCRACIA EFECTIVA

PROGRAMA - 2E01319 GARANTÍA DE LOS DERECHOS DE ACCESO A LA INFORMACIÓN PÚBLICA Y DE PROTECCIÓN DE DATOS PERSONALES 2019

DEFINICIÓN	BENEFICIARIOS			
	TIPO	TOTAL	MUJERES	HOMBRES
Incluye el conjunto de gestiones necesarias para garantizar y hacer efectivo el adecuado ejercicio de los derechos de acceso a la información pública, así como los mecanismos que aseguren la protección de datos personales en poder de los sujetos obligados.	Personas chihuahuenses	1,293,313	655,710	637,603

INDICADORES DESTINADOS A LA ATENCIÓN DE LA PERSPECTIVA DE GÉNERO

OBJETIVO A MEDIR		DATOS DEL INDICADOR				
NIVEL	RESUMEN NARRATIVO	NOMBRE	FÓRMULA		META	
COMPONENTE C03	Informes de resultados de eventos y reuniones, publicados	Porcentaje de informes presentados al público respecto a los resultados obtenidos en las reuniones del Sistema Nacional de Transparencia	$(IPPW/AREC)*100$	IPPW = Informes publicados en página web AREC = Asistencia a reuniones y eventos convocados por integrantes del Sistema Nacional de Transparencia.	18 18	100

**GOBIERNO DEL ESTADO DE CHIHUAHUA
PRESUPUESTO DE EGRESOS 2019
PRESUPUESTO BASADO EN RESULTADOS**

704 - INSTITUTO CHIHUAHUENSE PARA LA TRANSPARENCIA Y ACCESO A LA INFORMACION PUBLICA

ALINEACIÓN AL PLAN ESTATAL DE DESARROLLO

E504T4 - GOBIERNO RESPONSABLE - GOBIERNO ABIERTO - REFORMA DEL PODER, PARTICIPACIÓN CIUDADANA Y DEMOCRACIA EFECTIVA

PROGRAMA - 2E16519 FORTALECIMIENTO DE LAS RELACIONES CON LA CIUDADANÍA Y LAS ORGANIZACIONES 2019

DEFINICIÓN	BENEFICIARIOS			
	TIPO	TOTAL	MUJERES	HOMBRES
Integra las acciones coordinadas para fomentar el diálogo, la participación y la asistencia a diversos organismos sociales y con la comunidad en general.	Población de Chihuahua	1,293,313	656,171	637,142

INDICADORES DESTINADOS A LA ATENCIÓN DE LA PERSPECTIVA DE GÉNERO

OBJETIVO A MEDIR		DATOS DEL INDICADOR		
NIVEL	RESUMEN NARRATIVO	NOMBRE	FÓRMULA	META
COMPONENTE C03	Alianzas estratégicas con la sociedad civil generadas	Porcentaje de alianzas estratégicas con la sociedad civil	$(AEI/AEP)*100$ AEI = Alianzas estratégicas implementadas AEP = Alianzas estratégicas programadas	2 2 100

**GOBIERNO DEL ESTADO DE CHIHUAHUA
PRESUPUESTO DE EGRESOS 2019
PRESUPUESTO BASADO EN RESULTADOS**

704 - INSTITUTO CHIHUAHUENSE PARA LA TRANSPARENCIA Y ACCESO A LA INFORMACION PUBLICA

ALINEACIÓN AL PLAN ESTATAL DE DESARROLLO

E504T4 - GOBIERNO RESPONSABLE - GOBIERNO ABIERTO - REFORMA DEL PODER, PARTICIPACIÓN CIUDADANA Y DEMOCRACIA EFECTIVA

PROGRAMA - 2F03919 DIFUSIÓN Y PROMOCIÓN DE LA ACTIVIDAD DE GOBIERNO 2019

DEFINICIÓN	BENEFICIARIOS			
	TIPO	TOTAL	MUJERES	HOMBRES
Incluye las acciones de difusión de la imagen del Instituto, así como de la cultura de la transparencia y de los derechos de acceso a la información pública y protección de datos personales dirigidos a la ciudadanía.	Personas chihuahuenses	3,428,704	1,738,353	1,690,351

INDICADORES DESTINADOS A LA ATENCIÓN DE LA PERSPECTIVA DE GÉNERO

OBJETIVO A MEDIR		DATOS DEL INDICADOR				
NIVEL	RESUMEN NARRATIVO	NOMBRE	FÓRMULA		META	
COMPONENTE C03	Publicaciones que difunden el conocimiento de las materias de transparencia, gestión de archivos, protección de datos personales y derecho de acceso a la información pública editadas	Porcentaje de ediciones realizadas	$(NER/NEP)*100$	NER = Número de ediciones realizadas NEP = Número de ediciones programadas	4 4	100

**GOBIERNO DEL ESTADO DE CHIHUAHUA
PRESUPUESTO DE EGRESOS 2019
PRESUPUESTO BASADO EN RESULTADOS**

704 - INSTITUTO CHIHUAHUENSE PARA LA TRANSPARENCIA Y ACCESO A LA INFORMACION PUBLICA

ALINEACIÓN AL PLAN ESTATAL DE DESARROLLO

E504T4 - GOBIERNO RESPONSABLE - GOBIERNO ABIERTO - REFORMA DEL PODER, PARTICIPACIÓN CIUDADANA Y DEMOCRACIA EFECTIVA

PROGRAMA - 2G00219 SUPERVISIÓN DEL SISTEMA ESTATAL DE INFORMACIÓN PÚBLICA Y DE ARCHIVOS GUBERNAMENTALES 2019

DEFINICIÓN	BENEFICIARIOS			
	TIPO	TOTAL	MUJERES	HOMBRES
Acciones encaminadas a la supervisión de la operación del Sistema Estatal de Información Pública, así como la intervención para la sistematización y protección de los archivos.	Personas chihuahuenses	1,293,313	656,171	637,142

INDICADORES DESTINADOS A LA ATENCIÓN DE LA PERSPECTIVA DE GÉNERO

OBJETIVO A MEDIR		DATOS DEL INDICADOR			
NIVEL	RESUMEN NARRATIVO	NOMBRE	FÓRMULA	META	
COMPONENTE C04	Solicitudes de protección de datos personales presentadas	Promedio de solicitudes de protección de datos personales	(SPDPF/TA) SPDPF = Solicitudes de protección de datos personales formuladas a los sujetos obligados TA = Trimestres del año	200 4	50

**GOBIERNO DEL ESTADO DE CHIHUAHUA
PRESUPUESTO DE EGRESOS 2019
PRESUPUESTO BASADO EN RESULTADOS**

704 - INSTITUTO CHIHUAHUENSE PARA LA TRANSPARENCIA Y ACCESO A LA INFORMACION PUBLICA

ALINEACIÓN AL PLAN ESTATAL DE DESARROLLO

E504T3 - GOBIERNO RESPONSABLE - GOBIERNO ABIERTO - AGENDA TAI: TRANSPARENCIA, COMBATE A LA CORRUPCIÓN Y A LA IMPUNIDAD

PROGRAMA - 3M00719 ADMINISTRACIÓN DE LOS RECURSOS HUMANOS, MATERIALES Y FINANCIEROS Y EVALUACIÓN POR RESULTADOS 2019

DEFINICIÓN	BENEFICIARIOS			
	TIPO	TOTAL	MUJERES	HOMBRES
Conjunta las acciones de planeación, organización, dirección, programación, presupuestación, ejercicio y control de los recursos humanos, materiales y financieros del Instituto Chihuahuense de Transparencia y Acceso a la Información Pública, así como la instrumentación del modelo de presupuesto basado en resultados.	Personas	3,556,574	1,804,299	1,752,275

INDICADORES DESTINADOS A LA ATENCIÓN DE LA PERSPECTIVA DE GÉNERO

OBJETIVO A MEDIR		DATOS DEL INDICADOR				
NIVEL	RESUMEN NARRATIVO	NOMBRE	FÓRMULA	META		
COMPONENTE C03	Política pública de equidad de género aplicada	Porcentaje de aplicación de la equidad de género en el personal del ICHITAIP	$(PGMN/TPI)*100$	PGMN = Personal del género de menor número TPI = Total de personal del Ichitaip	24 60	40
ACTIVIDAD C0302	Seguimiento oportuno de la equidad de género institucional	Porcentaje de seguimiento de la equidad de género en el personal del ICHITAIP	$(IPCG/IPP)*100$	IPCG = Informes presentados al Consejo General IPP = Informes programados para su presentación	4 4	100

**GOBIERNO DEL ESTADO DE CHIHUAHUA
PRESUPUESTO DE EGRESOS 2019
PRESUPUESTO BASADO EN RESULTADOS**

704 - INSTITUTO CHIHUAHUENSE PARA LA TRANSPARENCIA Y ACCESO A LA INFORMACION PUBLICA

ALINEACIÓN AL PLAN ESTATAL DE DESARROLLO

E504T4 - GOBIERNO RESPONSABLE - GOBIERNO ABIERTO - REFORMA DEL PODER, PARTICIPACIÓN CIUDADANA Y DEMOCRACIA EFECTIVA

PROGRAMA - 3M01719 CAPACITACIÓN EN MATERIA DE ACCESO A LA INFORMACIÓN PÚBLICA; PROTECCIÓN DE DATOS PERSONALES Y RENDICIÓN DE CUENTAS 2019

DEFINICIÓN

BENEFICIARIOS

TIPO

TOTAL

MUJERES

HOMBRES

Corresponde a las acciones de promoción y de capacitación en transparencia, así como en el conocimiento y ejercicio de los derechos de acceso a la información pública y protección de datos personales dirigidas a servidores públicos y ciudadanía en general.

Los servidores públicos y los ciudadanos chihuahuenses

60,372

29,768

30,604

INDICADORES DESTINADOS A LA ATENCIÓN DE LA PERSPECTIVA DE GÉNERO

OBJETIVO A MEDIR

DATOS DEL INDICADOR

NIVEL

RESUMEN NARRATIVO

NOMBRE

FÓRMULA

META

ACTIVIDAD
C0102

Capacitación a asistentes a los cursos

Promedio de asistentes a los cursos para entes públicos

(ACEP/EPC)

ACEP = Asistentes a cursos para entes públicos
EPC = Entes públicos capacitados

1,572
262

6



III RECURSOS E INDICADORES CON ENFOQUE ESPECÍFICO

b) Niñas, Niños y Adolescentes



**GOBIERNO DEL ESTADO DE CHIHUAHUA
PRESUPUESTO DE EGRESOS 2019
PRESUPUESTO BASADO EN RESULTADOS**

INDICADORES Y RECURSOS DESTINADOS A LA ATENCIÓN DE NIÑAS, NIÑOS Y ADOLESCENTES

ENTE PÚBLICO		PROGRAMAS PbR	INDICADORES	IMPORTE
PODER EJECUTIVO		16	101	4,762,308,564
102	SECRETARIA GENERAL DE GOBIERNO	1	24	17,625,382
3M02319	SISTEMA ESTATAL DE PROTECCIÓN INTEGRAL DE NIÑAS, NIÑOS Y ADOLESCENTES 2019		24	17,625,382
105	SECRETARIA DE DESARROLLO SOCIAL	3	19	66,091,589
1S02519	ATENCIÓN A SUJETOS PRIORITARIOS POR CICLO DE VIDA: NIÑAS, NIÑOS, ADOLESCENTES Y JÓVENES 2019		8	36,204,412
1S02819	UNIDOS CON VALOR POR JÚAREZ 2019		9	29,694,888
2E02719	FORTALECIMIENTO COMUNITARIO Y COHESIÓN SOCIAL 2019		2	192,289
107	SECRETARIA DE EDUCACION Y DEPORTE	4	22	4,350,282,009
1S00119	PROGRAMA ESTATAL DE BECAS Y APOYOS EDUCATIVOS 2019		3	11,045,817
2E04219	CALIDAD EN LOS SERVICIOS DE LA EDUCACIÓN BÁSICA 2019		5	4,537,453
2E04319	COBERTURA EN EDUCACIÓN BÁSICA 2019		10	4,333,970,313
2E04419	INCLUSIÓN SOCIAL EN EL SISTEMA EDUCATIVO 2019		4	728,426
108	SECRETARIA DE TRABAJO Y PREVISION SOCIAL	2	7	1,903,209
2E01419	JUSTICIA LABORAL 2019		3	1,698,378
2P00319	CULTURA DE INCLUSIÓN LABORAL 2019		4	204,831
109	SECRETARIA DE CULTURA	1	5	12,335,592
2F00319	INCLUSIÓN Y PARTICIPACIÓN DE LA CIUDADANÍA EN LA VIDA CULTURAL 2019		5	12,335,592
115	FISCALIA GENERAL DEL ESTADO	4	17	256,851,118
2E00419	PREVENCIÓN DE LA VIOLENCIA Y LA DELINCUENCIA CON PARTICIPACIÓN CIUDADANA 2019		4	7,944,614
2E00619	REHABILITACIÓN Y REINSERCIÓN SOCIAL 2019		7	129,923,363
2E00819	INVESTIGACIÓN Y PERSECUCIÓN DEL DELITO 2019		4	112,800,679
2E08119	COMISIÓN EJECUTIVA DE ATENCIÓN A VÍCTIMAS DEL ESTADO 2019		2	6,182,462

**GOBIERNO DEL ESTADO DE CHIHUAHUA
PRESUPUESTO DE EGRESOS 2019
PRESUPUESTO BASADO EN RESULTADOS**

INDICADORES Y RECURSOS DESTINADOS A LA ATENCIÓN DE NIÑAS, NIÑOS Y ADOLESCENTES

ENTE PÚBLICO	PROGRAMAS PbR	INDICADORES	IMPORTE
124 COMISION ESTATAL PARA LOS PUEBLOS INDIGENAS	1	7	57,219,665
1S02919 APOYO ALIMENTICIO PARA ESTUDIANTES EN NIVEL BÁSICO Y MEDIA SUPERIOR 2019		7	57,219,665
OTRAS ENTIDADES PARAESTATALES Y ORGANISMOS	15	86	5,502,516,703
401 SERVICIOS EDUCATIVOS DEL ESTADO DE CHIHUAHUA	3	22	4,807,354,031
2E04219 CALIDAD EN LOS SERVICIOS DE LA EDUCACIÓN BÁSICA 2019		9	1,247,775,512
2E04319 COBERTURA EN EDUCACIÓN BÁSICA 2019		10	3,554,871,279
2E14519 ACCIONES TRANSVERSALES PARA LA EDUCACIÓN BÁSICA 2019		3	4,707,240
413 SERVICIOS DE SALUD DE CHIHUAHUA	2	8	89,675,003
2E11219 PROGRAMA PROSPERA 2019		2	7,283,546
2E18019 FORTALECIMIENTO A LA SALUD PÚBLICA 2019		6	82,391,457
414 INSTITUTO CHIHUAHUENSE DE SALUD	2	4	252,259,326
2E02119 ATENCIÓN MEDICA ICHISAL 2019		2	240,634,907
5T00219 SERVICIO MEDICO Y CUIDADO DE LA SALUD 2019		2	11,624,419
415 DESARROLLO INTEGRAL DE LA FAMILIA DEL ESTADO DE CHIHUAHUA	5	40	327,157,450
1S00519 ALIMENTACIÓN Y DESARROLLO AUTOSUSTENTABLE DE LAS FAMILIA 2019		17	218,204,192
1S04119 FORTALECIMIENTO FAMILIAR Y ATENCIÓN A LA CIUDADANÍA 2019		2	13,881,762
1S04219 REHABILITACIÓN INTEGRAL FÍSICA Y APOYOS FUNCIONALES 2019		2	397,800
2E09219 ATENCIÓN INTEGRAL PARA LA PROTECCIÓN Y RESTITUCIÓN DE DERECHOS 2019		10	80,379,708
2E09319 ESPARCIMIENTO PARA EL DESARROLLO FAMILIAR 2019		9	14,293,988
426 INSTITUTO CHIHUAHUENSE DE LA JUVENTUD	1	3	948,909
2E02919 ATENCIÓN A LA JUVENTUD 2019		3	948,909

**GOBIERNO DEL ESTADO DE CHIHUAHUA
PRESUPUESTO DE EGRESOS 2019
PRESUPUESTO BASADO EN RESULTADOS**



INDICADORES Y RECURSOS DESTINADOS A LA ATENCIÓN DE NIÑAS, NIÑOS Y ADOLESCENTES

ENTE PÚBLICO	PROGRAMAS PbR	INDICADORES	IMPORTE
528 FONDO DE ATENCION A NIÑOS Y NIÑAS HIJOS DE LAS VICTIMAS DE LA LUCHA CONTRA EL CRIMEN	1	5	23,801,984
2E03819 ATENCIÓN A NIÑAS Y NIÑOS HIJOS DE LAS VICTIMAS DE LA LUCHA CONTRA EL CRIMEN 2019		5	23,801,984
537 FONDO DE AYUDA, ASISTENCIA Y REPARACION A VICTIMAS DEL ESTADO DE CHIHUAHUA	1	4	1,320,000
2E14919 FONDO DE AYUDA, ASISTENCIA Y REPARACIÓN INTEGRAL A VÍCTIMAS DEL ESTADO DE CHIHUAHUA 2019		4	1,320,000
TOTAL	31	187	10,264,825,267

**GOBIERNO DEL ESTADO DE CHIHUAHUA
PRESUPUESTO DE EGRESOS 2019
PRESUPUESTO BASADO EN RESULTADOS**

102 - SECRETARIA GENERAL DE GOBIERNO

ALINEACIÓN AL PLAN ESTATAL DE DESARROLLO

E101T2 - DESARROLLO HUMANO Y SOCIAL - DESARROLLO SOCIAL - DERECHOS HUMANOS E INCLUSIÓN SOCIAL

PROGRAMA - 3M02319 SISTEMA ESTATAL DE PROTECCIÓN INTEGRAL DE NIÑAS, NIÑOS Y ADOLESCENTES 2019

DEFINICIÓN	BENEFICIARIOS			
	TIPO	TOTAL	MUJERES	HOMBRES
Programa para coordinar las acciones entre dependencias, entidades, municipios, organizaciones civiles e instituciones académicas que integran el Sistema Estatal de Protección Integral con el objeto de garantizar a las niñas, niños y adolescentes el pleno respeto y disfrute de sus derechos humanos.	Dependencias entidades de la administración pública estatal, municipios, organizaciones civiles e instituciones académicas	225		

INDICADORES DESTINADOS LA ATENCIÓN DE NIÑAS, NIÑOS Y ADOLESCENTES

OBJETIVO A MEDIR		DATOS DEL INDICADOR				
NIVEL	RESUMEN NARRATIVO	NOMBRE	FÓRMULA		META	
PROPOSITO	Las dependencias, entidades de la administración pública estatal, municipios, organizaciones civiles e instituciones académicas articulan y coordinan la atención a los objetivos del Programa Estatal de Protección Integral de Niñas, Niños y Adolescentes	Porcentaje de las acciones articuladas del programa de protección	$(LAA / TLAP) * 100$	LAA = Líneas de acción articuladas TLAP = Total de líneas de acción programadas	70 70	100
COMPONENTE C01	Programa de PROESIPINNA articulado	Porcentaje de sesiones de fortalecimiento municipal realizadas	$(SFM/SFMP)*100$	SFM = Sesiones de fortalecimiento municipal SFMP = Sesiones de fortalecimiento municipal programadas	9 9	100
		Porcentaje de reuniones de trabajo realizadas	$(RTR/RTRP)*100$	RTR = Reuniones de trabajo realizadas RTRP = Reuniones de trabajo realizadas programadas	12 12	100
COMPONENTE C02	Institucionalización de la atención de derechos de niñas, niños y adolescentes gestionada	Porcentaje de comisiones y Mesas de trabajo realizadas	$(CM/CMP)*100$	CM = Comisiones y mesas de trabajo realizadas CMP = Comisiones y mesas de trabajo programadas	12 12	100
		Porcentaje reuniones intersectoriales de trabajo realizadas	$(RI/RIP)*100$	RI = Reuniones de intersectoriales de trabajo realizadas RIP = Reuniones de intersectoriales de trabajo programadas	50 50	100
COMPONENTE C03	Sistema de información operado	Porcentaje de comisiones y mesas de trabajo enlaces designados al sistema de información conformadas	$(RESI/RESIP) * 100$	RESI = Reuniones con enlaces del sistema de información realizadas RESIP = Reuniones con enlaces del sistema de información programadas	10 10	100
COMPONENTE C04	Capacitación de conocimiento para fortalecer la política pública enfocada a la garantía de derechos de niñas, niños y adolescentes otorgada	Porcentaje de implementación del programa de capacitación	$(PC/PCP)*100$	PC = Personas capacitadas PCP = Personas capacitadas programadas	3,000 3,000	100

**GOBIERNO DEL ESTADO DE CHIHUAHUA
PRESUPUESTO DE EGRESOS 2019
PRESUPUESTO BASADO EN RESULTADOS**

102 - SECRETARIA GENERAL DE GOBIERNO

ALINEACIÓN AL PLAN ESTATAL DE DESARROLLO

E101T2 - DESARROLLO HUMANO Y SOCIAL - DESARROLLO SOCIAL - DERECHOS HUMANOS E INCLUSIÓN SOCIAL

PROGRAMA - 3M02319 SISTEMA ESTATAL DE PROTECCIÓN INTEGRAL DE NIÑAS, NIÑOS Y ADOLESCENTES 2019

DEFINICIÓN

BENEFICIARIOS

TIPO

TOTAL

MUJERES

HOMBRES

Programa para coordinar las acciones entre dependencias, entidades, municipios, organizaciones civiles e instituciones académicas que integran el Sistema Estatal de Protección Integral con el objeto de garantizar a las niñas, niños y adolescentes el pleno respeto y disfrute de sus derechos humanos.

Dependencias entidades de la administración pública estatal, municipios, organizaciones civiles e instituciones académicas

225

INDICADORES DESTINADOS LA ATENCIÓN DE NIÑAS, NIÑOS Y ADOLESCENTES

OBJETIVO A MEDIR

DATOS DEL INDICADOR

NIVEL

RESUMEN NARRATIVO

NOMBRE

FÓRMULA

META

COMPONENTE C05	Políticas públicas enfocadas a la garantía de derechos de niñas, niños y adolescentes fortalecidas	Porcentaje de mecanismos de participación de niñas, niños y adolescentes implementados	(MP/MPP)*100	MP = Mecanismos de participación implementados MPP = Mecanismos de participación programados	12 12	100
COMPONENTE C06	Mecanismos permanentes para la garantía de derechos de infancia y adolescencia generados	Porcentaje de mecanismos institucionalizados para la garantía de derechos	(MI/MIP)*100	MI = Mecanismos institucionalizados MIP = Mecanismos institucionalizados programados	5 5	100
		Porcentaje de convenios de colaboración celebrados	(CC/CCP)*100	CC = Convenios de colaboración celebrados CCP = Convenios de colaboración programados	10 10	100
ACTIVIDAD C0101	Seguimiento y evaluación del programa estatal de protección	Porcentaje de reuniones de trabajo realizadas	(RTR/RTRP)*100	RTR = Reuniones de trabajo realizadas RTRP = Reuniones de trabajo programadas	12 12	100
ACTIVIDAD C0102	Realización de sesiones de trabajo con el sistema municipal convocadas en Chihuahua	Porcentaje de sesiones de fortalecimiento municipal realizada	(SFM/SFMP)*100	SFM = Sesiones de fortalecimiento municipal realizada SFMP = Sesiones de fortalecimiento municipal programadas	9 9	100
ACTIVIDAD C0201	Gestión de programas de garantía de derechos a niñas, niños y adolescentes	Porcentaje de gestiones de ejecución de programas de atención a derechos de niñas, niños y adolescentes	(RTR/RTP)*100	RTR = Gestión de ejecución realizadas RTP = Gestiones de ejecución programadas	12 12	100
ACTIVIDAD C0301	Administración del sistema estatal de información	Porcentaje de indicadores clave del programa de protección integral administrados	(ICA/ICP) * 100	ICA = Indicadores clave administrados ICP = Indicadores clave programados	60 60	100
ACTIVIDAD C0302	Reuniones con enlaces designados al sistema de información	Porcentaje de implementación del programa de investigación	(IPI/PIP)*100	IPI = Avance de implementación del programa de investigación PIP = Programa de investigación programado	10 10	100

**GOBIERNO DEL ESTADO DE CHIHUAHUA
PRESUPUESTO DE EGRESOS 2019
PRESUPUESTO BASADO EN RESULTADOS**

102 - SECRETARIA GENERAL DE GOBIERNO

ALINEACIÓN AL PLAN ESTATAL DE DESARROLLO

E101T2 - DESARROLLO HUMANO Y SOCIAL - DESARROLLO SOCIAL - DERECHOS HUMANOS E INCLUSIÓN SOCIAL

PROGRAMA - 3M02319 SISTEMA ESTATAL DE PROTECCIÓN INTEGRAL DE NIÑAS, NIÑOS Y ADOLESCENTES 2019

DEFINICIÓN

BENEFICIARIOS

TIPO

TOTAL

MUJERES

HOMBRES

Programa para coordinar las acciones entre dependencias, entidades, municipios, organizaciones civiles e instituciones académicas que integran el Sistema Estatal de Protección Integral con el objeto de garantizar a las niñas, niños y adolescentes el pleno respeto y disfrute de sus derechos humanos.

Dependencias entidades de la administración pública estatal, municipios, organizaciones civiles e instituciones académicas

225

INDICADORES DESTINADOS LA ATENCIÓN DE NIÑAS, NIÑOS Y ADOLESCENTES

OBJETIVO A MEDIR

DATOS DEL INDICADOR

NIVEL

RESUMEN NARRATIVO

NOMBRE

FÓRMULA

META

ACTIVIDAD C0401	Sensibilización a actores clave en materia de derechos de niñas, niños y adolescentes	Porcentaje de actores clave sensibilizados en materia de derechos de niñas, niños y adolescentes	(ACS/ISEM)*100	ACS = Actores clave sensibilizados ISEM = Integrantes de los sistemas estatal y municipales	3,000 1,500	200
ACTIVIDAD C0402	Ejecución del programa de comunicación en beneficio de los derechos de niñas, niños y adolescentes	Porcentaje de implementación del programa de comunicación	(IPCom/PCoMP)*100	IPCom = Implementación del programa de comunicación PCoMP = Programa de comunicación programado	100 100	100
ACTIVIDAD C0103	Creación de alianzas multisectoriales en los municipios	Porcentaje de alianzas multisectoriales instaladas	(AM/AMP)*100	AM = Alianzas multisectoriales instaladas AMP = Alianzas multisectoriales programadas	60 60	100
ACTIVIDAD C0104	Realización de sesiones de los sistemas municipales y sistema estatal	Porcentaje de sesiones de los sistemas realizadas	(SS/SSP)*100	SS = Sesiones de los sistemas realizadas SSP = Sesiones de los sistemas programados	71 71	100
ACTIVIDAD C0202	Realización reuniones intersectoriales de trabajo	Porcentaje de reuniones intersectoriales de trabajo realizadas	(RI/RIP)*100	RI = Reuniones intersectoriales realizadas RIP = Reuniones intersectoriales programadas	50 50	100
ACTIVIDAD C0501	Implementación del programa de investigación	Porcentaje de implementación del programa de investigación	(IPI/IPIP)*100	IPI = Implementación del programa de investigación IPIP = Implementación del programa de investigación programado	100 100	100
ACTIVIDAD C0502	Creación de mecanismos de participación de niñas, niños y adolescentes	Porcentaje de mecanismos de participación de niñas, niños y adolescentes creados	(MP/MPP)*100	MP = Mecanismos de participación creados MPP = Mecanismos de participación programados	12 12	100
ACTIVIDAD C0601	Creación de mecanismos institucionalizados para la garantía de derechos	Porcentaje de mecanismos institucionalizados para la garantía de derechos	(MI/MIP)*100	MI = Mecanismos institucionalizados MIP = Mecanismos institucionalizados programados	5 5	100
ACTIVIDAD C0602	Realización convenios de colaboración	Número de convenios de colaboración firmados	(CC/CCP)*100	CC = convenios de colaboración firmados CCP = convenios de colaboración programados	10 10	100

**GOBIERNO DEL ESTADO DE CHIHUAHUA
PRESUPUESTO DE EGRESOS 2019
PRESUPUESTO BASADO EN RESULTADOS**

105 - SECRETARIA DE DESARROLLO SOCIAL

ALINEACIÓN AL PLAN ESTATAL DE DESARROLLO

E101T2 - DESARROLLO HUMANO Y SOCIAL - DESARROLLO SOCIAL - DERECHOS HUMANOS E INCLUSIÓN SOCIAL

PROGRAMA - 1S02519 ATENCIÓN A SUJETOS PRIORITARIOS POR CICLO DE VIDA: NIÑAS, NIÑOS, ADOLESCENTES Y JÓVENES 2019

DEFINICIÓN	BENEFICIARIOS			
	TIPO	TOTAL	MUJERES	HOMBRES
Dirige las acciones encaminadas a mejorar las condiciones de desarrollo de niñas, niños, adolescentes y jóvenes en condiciones de pobreza extrema, vulnerabilidad y/o riesgo psicosocial, mediante acciones coordinadas con organizaciones de la sociedad civil, para generar espacios de cuidado integral, profesionalización de cuidadoras y ampliar oportunidades de desarrollo y formación.	Niñas, niños, adolescentes y jóvenes en condiciones de pobreza extrema, vulnerabilidad y/o riesgo psicosocial	3,000	1,486	1,514

INDICADORES DESTINADOS LA ATENCIÓN DE NIÑAS, NIÑOS Y ADOLESCENTES

OBJETIVO A MEDIR		DATOS DEL INDICADOR				
NIVEL	RESUMEN NARRATIVO	NOMBRE	FÓRMULA		META	
COMPONENTE C01	Apoyos económicos para la implementación de modelos para la atención de niñas, niños, adolescentes y juventudes otorgados a organizaciones de la sociedad civil	Variación porcentual de la inversión en niñas, niños, adolescentes y jóvenes a través de organizaciones de la sociedad civil	$((PEt / PEt_{-1}) - 1) * 100$	PEt = Presupuesto ejercido en 2019 PEt ₋₁ = Presupuesto ejercido en 2018	25,000,000 25,000,000	0
COMPONENTE C02	Certificación para el cuidado y atención de niñas, niños y adolescentes otorgada	Porcentaje de personas cuidadoras certificadas	$(PCC / PPTC) * 100$	PCC = Personas cuidadoras certificadas PPTC = Personas que participaron en los talleres	100 100	100
COMPONENTE C03	Acciones para la prevención del embarazo adolescente implementadas	Porcentaje de acciones implementadas	$(AI / AP) * 100$	AI = Acciones implementadas AP = Acciones programadas	5 5	100
ACTIVIDAD C0101	Realización de convenios con organizaciones de la sociedad civil para ampliar la cobertura de atención de niñas, niños, adolescentes y juventudes	Porcentaje de convenios firmados con organizaciones de la sociedad civil	$(MC / ME) * 100$	MC = Modelos con convenio ME = Modelos evaluados	10 20	50
ACTIVIDAD C0102	Revisión y evaluación de modelos para la atención de niñas, niños, adolescentes y juventudes	Porcentaje de modelos para la atención de niñas, niños y adolescentes revisados y evaluados	$(ME / MR) * 100$	ME = Modelos evaluados MR = Modelos recibidos	10 5	200
ACTIVIDAD C0201	Capacitación para cuidadoras de niñas, niños y adolescentes	Porcentaje de talleres de capacitación realizados	$(TCRnna / TCP) * 100$	TCRnna = Talleres de capacitación realizados TCP = Talleres de capacitación programados	20 20	100
ACTIVIDAD C0301	Realización de talleres sobre la prevención del embarazo adolescente	Promedio de adolescentes asistentes a los talleres	(MA/TT)	MA = Mujeres y hombres asistentes TT = Total de talleres	400 10	
ACTIVIDAD C0302	Atención y acompañamiento de adolescentes embarazadas para contribuir a un proyecto de vida	Porcentaje de adolescentes embarazadas con un proyecto de vida	$(AEPV / TAEA) * 100$	AEPV = Adolescentes embarazadas con un proyecto de vida TAEA = Total de adolescentes embarazadas	200 200	100

**GOBIERNO DEL ESTADO DE CHIHUAHUA
PRESUPUESTO DE EGRESOS 2019
PRESUPUESTO BASADO EN RESULTADOS**

105 - SECRETARIA DE DESARROLLO SOCIAL

ALINEACIÓN AL PLAN ESTATAL DE DESARROLLO

E101T2 - DESARROLLO HUMANO Y SOCIAL - DESARROLLO SOCIAL - DERECHOS HUMANOS E INCLUSIÓN SOCIAL

PROGRAMA - 1S02819 UNIDOS CON VALOR POR JÚAREZ 2019

DEFINICIÓN	BENEFICIARIOS			
	TIPO	TOTAL	MUJERES	HOMBRES
Agrupar las acciones destinadas a brindar atención integral a la población en condiciones de vulnerabilidad que reside en la zona fronteriza del estado, con la finalidad de resolver las problemáticas de la población en situación de vulnerabilidad.	La población en condiciones de vulnerabilidad que reside en la zona fronteriza del estado	10,000	5,000	5,000

INDICADORES DESTINADOS LA ATENCIÓN DE NIÑAS, NIÑOS Y ADOLESCENTES

OBJETIVO A MEDIR		DATOS DEL INDICADOR				
NIVEL	RESUMEN NARRATIVO	NOMBRE	FÓRMULA		META	
COMPONENTE C01	Bienes y/o servicios proveídos para la atención de niñas, niños adolescentes y jóvenes	Porcentaje de bienes y/o servicios provistos	$(TBSE / TBSS) * 100$	TBSE = Total de bienes y/o servicios entregados TBSS = Total de bienes y/o servicios solicitados	65,168 65,168	100
COMPONENTE C02	Servicios de atención psicosocial a personas en situación de riesgo brindados	Promedio de servicios por terapeuta	(TSO / TT)	TSO = Total de servicios otorgados TT = Total de terapeutas	26,200 50	524
ACTIVIDAD C0101	Otorgamiento de becas para niñas, niños y adolescentes que asisten a los centros de cuidado y atención	Porcentaje de niñas, niños y adolescentes apoyados con beca que permanecen en el centro de cuidado	$(NNAPCC / NNA A) * 100$	NNAPCC = Niñas, niños y adolescentes que permanecen en los centros de cuidado NNA A = Niñas, niños y adolescentes apoyados con beca	2,000 2,914	68.63 100
ACTIVIDAD C0102	Supervisión y evaluación de los esquemas de cuidado infantil aperturados por Gobierno del Estado a través de la Secretaría de Desarrollo Social	Porcentaje de visitas de supervisión realizadas	$(VSR / VSC) * 100$	VSR = Visitas de supervisión realizadas VSC = Visitas de supervisión calendarizadas	420 420	100
ACTIVIDAD C0103	Certificación de personas cuidadoras infantiles través de organizaciones de la sociedad civil y/o institución certificadora	Porcentaje de personas certificadas	$(PC / PPTC) * 100$	PC = Personas certificadas PPTC = Personas que participaron en los talleres de capacitación	200 200	100
ACTIVIDAD C0104	Realización de campamentos de verano para niñas, niños y adolescentes	Promedio de niñas, niños y adolescentes asistentes a los campamentos	$NNA A / TT$	NNA A = Niñas, niños y adolescentes asistentes TT = Total de campamentos	1,000 15	66.67
ACTIVIDAD C0105	Abastecimiento de ludotecas en centros comunitarios e implementación de ludotecas móviles	Porcentaje de ludotecas equipadas en el año	$(NLE / NCC) * 100$	NLE = Número de ludotecas equipadas NCC = Número de Centros Comunitarios	18 18	100
ACTIVIDAD C0201	Acompañamiento psicosocial a niñas, niños y adolescentes para el pleno ejercicio de sus derechos	Promedio de servicios prestados a niñas, niños y/o adolescentes	(TSO / TPA)	TSO = Total de servicios de acompañamiento psicosocial otorgados TPA = Total de personas atendidas	15,000 5,000	3

**GOBIERNO DEL ESTADO DE CHIHUAHUA
PRESUPUESTO DE EGRESOS 2019
PRESUPUESTO BASADO EN RESULTADOS**



105 - SECRETARIA DE DESARROLLO SOCIAL

ALINEACIÓN AL PLAN ESTATAL DE DESARROLLO

E101T2 - DESARROLLO HUMANO Y SOCIAL - DESARROLLO SOCIAL - DERECHOS HUMANOS E INCLUSIÓN SOCIAL

PROGRAMA - 1S02819 UNIDOS CON VALOR POR JÚAREZ 2019

DEFINICIÓN	BENEFICIARIOS			
	TIPO	TOTAL	MUJERES	HOMBRES
Agrupar las acciones destinadas a brindar atención integral a la población en condiciones de vulnerabilidad que reside en la zona fronteriza del estado, con la finalidad de resolver las problemáticas de la población en situación de vulnerabilidad.	La población en condiciones de vulnerabilidad que reside en la zona fronteriza del estado	10,000	5,000	5,000

INDICADORES DESTINADOS LA ATENCIÓN DE NIÑAS, NIÑOS Y ADOLESCENTES

OBJETIVO A MEDIR		DATOS DEL INDICADOR			
NIVEL	RESUMEN NARRATIVO	NOMBRE	FÓRMULA	META	
ACTIVIDAD C0202	Atención y acompañamiento psicosocial a adolescentes y jóvenes en situación de embarazo	Promedio de acompañamientos prestados a adolescentes y jóvenes	TSO / TPA TSO = Total de servicios de acompañamiento otorgados TPA = Total de personas atendidas	200 600	3

**GOBIERNO DEL ESTADO DE CHIHUAHUA
PRESUPUESTO DE EGRESOS 2019
PRESUPUESTO BASADO EN RESULTADOS**



105 - SECRETARIA DE DESARROLLO SOCIAL

ALINEACIÓN AL PLAN ESTATAL DE DESARROLLO

E101T1 - DESARROLLO HUMANO Y SOCIAL - DESARROLLO SOCIAL - OPCIÓN PREFERENCIAL POR LAS PERSONAS EN SITUACIÓN DE POBREZA

PROGRAMA - 2E02719 FORTALECIMIENTO COMUNITARIO Y COHESIÓN SOCIAL 2019

DEFINICIÓN	BENEFICIARIOS			
	TIPO	TOTAL	MUJERES	HOMBRES
Programa de carácter transversal cuyo propósito es promover e impulsar el ejercicio de los derechos de las personas que habitan en zonas de atención prioritaria para que les permita desarrollar sus capacidades para mejorar la calidad de vida, a través de acciones de vinculación y participación social, así como de la atención psicosocial.	Las personas que habitan en zonas de atención prioritaria	20,500	12,750	7,750

INDICADORES DESTINADOS LA ATENCIÓN DE NIÑAS, NIÑOS Y ADOLESCENTES

OBJETIVO A MEDIR		DATOS DEL INDICADOR				
NIVEL	RESUMEN NARRATIVO	NOMBRE	FÓRMULA		META	
COMPONENTE C02	Servicios de atención psicosocial otorgados	Promedio de atenciones por psicoterapeuta	(TAO / TP)	TAO = Total de acompañamientos otorgados TP = Total de psicoterapeutas	1,500 25	60
ACTIVIDAD C0201	Acompañamiento psicosocial a niñas, niños y adolescentes	Promedio de servicios prestados a niñas, niños y/o adolescentes	(TTO/TPA)	TTO = Total de terapias otorgadas TPA = Total de personas atendidas	25,000 5,000	5

**GOBIERNO DEL ESTADO DE CHIHUAHUA
PRESUPUESTO DE EGRESOS 2019
PRESUPUESTO BASADO EN RESULTADOS**

107 - SECRETARIA DE EDUCACION Y DEPORTE

ALINEACIÓN AL PLAN ESTATAL DE DESARROLLO

E103T1 - DESARROLLO HUMANO Y SOCIAL - EDUCACIÓN - OPCIÓN PREFERENCIAL POR LAS PERSONAS EN SITUACIÓN DE POBREZA

PROGRAMA - 1S00119 PROGRAMA ESTATAL DE BECAS Y APOYOS EDUCATIVOS 2019

DEFINICIÓN	BENEFICIARIOS			
	TIPO	TOTAL	MUJERES	HOMBRES
Otorgar becas en escuelas públicas de educación básica, media superior y superior a alumnos y alumnas en situación de vulnerabilidad, así como apoyos a instituciones de enseñanza e investigación, con la finalidad de promover el acceso, permanencia y conclusión de estudios.	Alumnos y alumnas vulnerables	25,309	16,450	8,859

INDICADORES DESTINADOS LA ATENCIÓN DE NIÑAS, NIÑOS Y ADOLESCENTES

OBJETIVO A MEDIR		DATOS DEL INDICADOR				
NIVEL	RESUMEN NARRATIVO	NOMBRE	FÓRMULA		META	
COMPONENTE C01	Becas, subsidios y/o premios a estudiantes de educación básica otorgadas	Porcentaje de becas, subsidios y/o premios de educación básica otorgados	$(NBS_PNBO/NBS_PNBS)*100$	NBS_PNBO = Número de becas y/o subsidios de nivel básico otorgados NBS_PNBS = Número de becas y/o subsidios de nivel básico solicitados	13,807 21,479	64.28
ACTIVIDAD C0101	Gestión de actividades inherentes al proceso de asignación de becas económicas a estudiantes de educación básica de bajos recursos	Porcentaje de becas económicas asignadas a estudiantes de educación básica de bajos recursos	$(NBEA_EEB/NBES_EEB)*100$	NBEA_EEB = Número de becas económicas asignadas a estudiantes de educación básica NBES_EEB = Número de becas económicas solicitadas a estudiantes de educación básica	11 11	100
ACTIVIDAD C0103	Gestión de actividades inherentes al proceso de asignación de Apoyos educativos extraordinarios a estudiantes de nivel básico	Porcentaje de apoyos educativos extraordinarios otorgadas a estudiantes de educación básica	$(NBAEEA_EEB/NBAEES_EEB)*100$	NBAEEA_EEB = Número de apoyos educativos extraordinarios asignados a estudiantes de educación básica NBAEES_EEB = Número de apoyos educativos extraordinarios solicitados por estudiantes de educación básica	80 80	100

**GOBIERNO DEL ESTADO DE CHIHUAHUA
PRESUPUESTO DE EGRESOS 2019
PRESUPUESTO BASADO EN RESULTADOS**

107 - SECRETARIA DE EDUCACION Y DEPORTE

ALINEACIÓN AL PLAN ESTATAL DE DESARROLLO

E103T2 - DESARROLLO HUMANO Y SOCIAL - EDUCACIÓN - DERECHOS HUMANOS E INCLUSIÓN SOCIAL

PROGRAMA - 2E04219 CALIDAD EN LOS SERVICIOS DE LA EDUCACIÓN BÁSICA 2019

DEFINICIÓN	BENEFICIARIOS			
	TIPO	TOTAL	MUJERES	HOMBRES
Asegurar la calidad de los servicios de educación básica a través de la implementación de acciones y proyectos que permitan la correcta prestación, regulación y evaluación mediante la formación integral de las alumnas y alumnos con criterios de la mejora continua, que contribuyen al desarrollo de ambientes escolares propicios orientados a la inclusión, equidad y perspectiva de género que generan armonía social permitiendo con ello elevar el logro educativo.	Alumnas y alumnos de nivel básico	736,007	363,737	372,270

INDICADORES DESTINADOS LA ATENCIÓN DE NIÑAS, NIÑOS Y ADOLESCENTES

OBJETIVO A MEDIR		DATOS DEL INDICADOR				
NIVEL	RESUMEN NARRATIVO	NOMBRE	FÓRMULA		META	
COMPONENTE C01	Estrategias para el aprendizaje implementadas	Porcentaje de reprobación en educación básica del subsistema estatal	$(1 - (AI_{Ap_EBSE} / TAI_{EBSE})) * 100$	AI _{Ap} _EBSE = Alumnas y alumnos aprobados en educación básica del subsistema estatal TAI _{EBSE} = Total de alumnas y alumnos en educación básica del subsistema estatal	136,400 143,883	5.2
COMPONENTE C02	Formación integral de los alumnos implementado	Porcentaje de eventos realizados para impulsar la práctica de la actividad física, el civismo y el deporte en educación	$(NER_{pIPAFCD}EB / NeEIPAFCD_{EB_P}) * 100$	NER _{pIPAFCD} EB = Número de eventos estatales para impulsar la práctica de la actividad física, civismo y deporte en educación básica realizados NeEIPAFCD _{EB_P} = Número de eventos estatales para impulsar la práctica de la actividad física, civismo y deporte en educación básica programados	32 36	88.89
ACTIVIDAD C0108	Entrega de libros de texto a las alumnas y alumnos de educación secundaria	Porcentaje de alumnas y alumnos de educación secundaria del subsistema estatal con libros de texto	$(AIESS_{E_LT} / AITESSE) * 100$	AIESS _E _LT = Alumnas y alumnos de educación secundaria del subsistema estatal con libros de texto AITESSE = Alumnas y alumnos total de educación secundaria del subsistema estatal	45,163 45,163	100
ACTIVIDAD C0203	Fortalecimiento de acciones cívicas y democráticas para niñas y niños de educación básica en el concurso gobernador infantil	Porcentaje de niñas y niños que participan en el concurso gobernador infantil	$(PCGI / TNNIEP) * 100$	PCGI = Participantes en el concurso gobernador infantil TNNIEP = Total de niños y niñas inscritos en educación primaria	300 98,929	0.3
ACTIVIDAD C0205	Realización de eventos para impulsar la practica de la actividad física y el deporte en educación básica	Porcentaje de eventos realizados para impulsar la práctica de la actividad física, el civismo y el deporte en educación	$(NER_{AFCD}EB / NEP_{pIPAFCD}EB) * 100$	NER _{AFCD} EB = Número de eventos realizados en actividad física, civismo y deporte en educación básica realizados NEP _{pIPAFCD} EB = Número de eventos planeados para impulsar la práctica de la actividad física, civismo y el deporte escolar en educación básica	3 3	100

**GOBIERNO DEL ESTADO DE CHIHUAHUA
PRESUPUESTO DE EGRESOS 2019
PRESUPUESTO BASADO EN RESULTADOS**

107 - SECRETARIA DE EDUCACION Y DEPORTE

ALINEACIÓN AL PLAN ESTATAL DE DESARROLLO

E103T2 - DESARROLLO HUMANO Y SOCIAL - EDUCACIÓN - DERECHOS HUMANOS E INCLUSIÓN SOCIAL

PROGRAMA - 2E04319 COBERTURA EN EDUCACIÓN BÁSICA 2019

DEFINICIÓN	BENEFICIARIOS			
	TIPO	TOTAL	MUJERES	HOMBRES
Es un conjunto de acciones que promueve ampliar las oportunidades de acceso a la educación básica de las niñas, niños y adolescentes de 3 a 14 años de edad; brindando la prestación del servicio educativo con una visión inclusiva, equitativa y con perspectiva de género en diferentes niveles y modalidades, que aseguren el acceso, permanencia y egreso de la educación básica.	Alumnos y alumnas	174,491	85,926	88,565

INDICADORES DESTINADOS LA ATENCIÓN DE NIÑAS, NIÑOS Y ADOLESCENTES

OBJETIVO A MEDIR		DATOS DEL INDICADOR				
NIVEL	RESUMEN NARRATIVO	NOMBRE	FÓRMULA	META		
COMPONENTE C01	Cobertura de la demanda social en educación básica atendida	Porcentaje de absorción de la matrícula de primer grado de educación secundaria	$(MPg_Est/MEg_EPrt_1)*100$	MPg_Est = Matrícula de primer grado de educación secundaria en el ciclo actual MEg_EPrt_1 = Matrícula de egresados de educación primaria en el ciclo anterior	15,398 16,274	94.62
		Porcentaje de abandono escolar en educación primaria	$(1-(MTEPrt1-1°Nvolng_EPrt1+EgEPrt)/TAIEPrt)*100$	MTEPrt1 = Matrícula total de educación primaria del ciclo posterior 1°Nvolng_EPrt1 = Nuevo ingreso de educación primaria del ciclo posterior EgEPrt = Egreso de educación primaria del ciclo actual TAIEPrt = Total alumnas y alumnos de educación primaria del ciclo actual	98,929 16,250 16,274 98,873	-0.08
		Porcentaje de abandono escolar en educación secundaria	$(1-(MTESt1-1Nvolng_ESt1+EgESt)/TAIESt)*100$	MTESt1 = Matrícula total de educación secundaria del ciclo posterior 1Nvolng_ESt1 = Nuevo ingreso de educación secundaria del ciclo posterior EgESt = Egreso de educación secundaria del ciclo actual TAIESt = Total alumnas y alumnos de educación secundaria del ciclo actual	45,060 15,398 13,140 45,010	4.91
COMPONENTE C02	Visitas a escuelas de educación básica con estrategia de "Escuela al Centro" realizadas	Porcentaje de escuelas de educación básica visitadas para la correcta implementación de "Escuelas al Centro"	$(EEBS_V/EEBSEP)*100$	EEBS_V = Escuelas de educación básica del subsistema estatal visitadas EEBSEP = Escuelas de educación básica del subsistema estatal programadas para visitar	168 168	100
ACTIVIDAD C0101	Atención a alumnas y alumnos en el subsistema educativo estatal de educación básica	Porcentaje de atención a la demanda social en educación básica del subsistema estatal	$(MTHyM_EBSE / TAI_EB)*100$	MTHyM_EBSE = Matrícula total de hombres y mujeres en educación básica del subsistema estatal TAI_EB = Total de alumnas y alumnos de educación básica	174,491 737,121	23.67

**GOBIERNO DEL ESTADO DE CHIHUAHUA
PRESUPUESTO DE EGRESOS 2019
PRESUPUESTO BASADO EN RESULTADOS**

107 - SECRETARIA DE EDUCACION Y DEPORTE

ALINEACIÓN AL PLAN ESTATAL DE DESARROLLO

E103T2 - DESARROLLO HUMANO Y SOCIAL - EDUCACIÓN - DERECHOS HUMANOS E INCLUSIÓN SOCIAL

PROGRAMA - 2E04319 COBERTURA EN EDUCACIÓN BÁSICA 2019

DEFINICIÓN

BENEFICIARIOS

TIPO

TOTAL

MUJERES

HOMBRES

Es un conjunto de acciones que promueve ampliar las oportunidades de acceso a la educación básica de las niñas, niños y adolescentes de 3 a 14 años de edad; brindando la prestación del servicio educativo con una visión inclusiva, equitativa y con perspectiva de género en diferentes niveles y modalidades, que aseguren el acceso, permanencia y egreso de la educación básica.

Alumnos y alumnas

174,491

85,926

88,565

INDICADORES DESTINADOS LA ATENCIÓN DE NIÑAS, NIÑOS Y ADOLESCENTES

OBJETIVO A MEDIR

DATOS DEL INDICADOR

NIVEL

RESUMEN NARRATIVO

NOMBRE

FÓRMULA

META

ACTIVIDAD C0102	Promoción de la presencia de niñas y niños desde primer año de preescolar	Variación porcentual de niñas y niños inscritos en primer grado de preescolar	$((NN1Pt/NN1PT_1)-1)*100$	NN1Pt = Niñas y niños de 1ro de preescolar en el ciclo actual NN1PT_1 = Niñas y niños de 1ro de preescolar en el ciclo anterior	4,518 4,431	1.96
ACTIVIDAD C0103	Fomento de la preinscripción anticipada de educación básica	Porcentaje de niñas y niños preinscritos en escuelas de educación básica	$(NNEB/NNPRE)*100$	NNEB = Niñas y niños Inscritos en educación básica NNPRE = Niñas y niños preinscritos	259,203 259,203	100
ACTIVIDAD C0104	Colaboración para traslado de alumnas y alumnos a escuelas a través del programa "Ronda Escolar"	Porcentaje de camiones entregados	$(CPrE/CE)*100$	CPrE = Camiones Entregados CE = Camiones Programados para Entrega	30 30	100
ACTIVIDAD C0201	Implementación de clubes para la autonomía curricular en educación básica del subsistema estatal	Porcentaje de escuelas de educación básica del subsistema estatal con clubes implementados para la autonomía curricular	$(EEB_CI/TEEB_SE)*100$	EEB_CI = Escuelas de educación básica con clubes implementados TEEB_SE = Total de escuelas de educación básica del subsistema estatal	776 1,035	74.98
ACTIVIDAD C0202	Realización de reuniones del comité técnico estatal de educación básica para desarrollar estrategias de cobertura para la educación básica del subsistema estatal	Porcentaje de reuniones del comité técnico estatal de educación básica realizadas para desarrollar estrategias de cobertura	$(RCTE_R/RCTE_P)*100$	RCTE_R = Reuniones de comité técnico estatal realizadas RCTE_P = Reuniones de comité técnico estatal programadas	4 4	100

**GOBIERNO DEL ESTADO DE CHIHUAHUA
PRESUPUESTO DE EGRESOS 2019
PRESUPUESTO BASADO EN RESULTADOS**

107 - SECRETARIA DE EDUCACION Y DEPORTE

ALINEACIÓN AL PLAN ESTATAL DE DESARROLLO

E103T2 - DESARROLLO HUMANO Y SOCIAL - EDUCACIÓN - DERECHOS HUMANOS E INCLUSIÓN SOCIAL

PROGRAMA - 2E04419 INCLUSIÓN SOCIAL EN EL SISTEMA EDUCATIVO 2019

DEFINICIÓN	BENEFICIARIOS			
	TIPO	TOTAL	MUJERES	HOMBRES
Disminuir las brechas de desigualdad de alumnos y alumnas en situación vulnerable, brindando la prestación del servicio de educación básica con una visión inclusiva, equitativa, con perspectiva de género y respeto a los derechos humanos.	Alumnos y alumnas en situación vulnerable	1,241,625	608,397	633,228

INDICADORES DESTINADOS LA ATENCIÓN DE NIÑAS, NIÑOS Y ADOLESCENTES

OBJETIVO A MEDIR		DATOS DEL INDICADOR				
NIVEL	RESUMEN NARRATIVO	NOMBRE	FÓRMULA		META	
COMPONENTE C01	Niñas, niños y adolescentes fortalecidos para una vida plena	Porcentaje de acciones realizadas en derechos de niñas, niños y adolescentes	(ADNAR/ADNAP)*100	ADNAR = Acciones en derechos de niñas, niños y adolescentes realizadas ADNAP = Acciones en derechos de niñas, niños y adolescentes programadas	7 7	100
COMPONENTE C03	Escuelas con materiales educativos en temáticas de convivencia escolar beneficiadas	Porcentaje de escuelas inscritas en el programa beneficiadas con materiales educativos	(EIME/TEIP)*100	EIME = Escuelas inscritas con materiales educativos TEIP = Total de escuelas inscritas en el programa	2,143 2,143	100
ACTIVIDAD C0104	Atención de alumnas y alumnos en los centros comunitarios de zonas serranas	Porcentaje de alumnas y alumnos que concluyen la educación básica en centros de educación comunitarios	(TAIECC/TACCC)*100	TAIECC = Total de alumnas y alumnos inscritos en el centro comunitario TACCC = Total de alumnas y alumnos que concluyen el nivel educativo en centros comunitarios	1,708 1,708	100
ACTIVIDAD C0303	Capacitación a padres de familia sobre el uso y manejo de los materiales y temas de convivencia sana y pacífica	Porcentaje de padres de familia capacitados sobre los materiales y temas de convivencia escolar	(PFC/TPFFP)*100	PFC = Padres de familia capacitados TPFFP = Total de padres de familia focalizados en el programa	270,800 270,800	100

**GOBIERNO DEL ESTADO DE CHIHUAHUA
PRESUPUESTO DE EGRESOS 2019
PRESUPUESTO BASADO EN RESULTADOS**

108 - SECRETARIA DE TRABAJO Y PREVISION SOCIAL

ALINEACIÓN AL PLAN ESTATAL DE DESARROLLO

E505T2 - GOBIERNO RESPONSABLE - TRABAJO Y PREVISIÓN SOCIAL - DERECHOS HUMANOS E INCLUSIÓN SOCIAL

PROGRAMA - 2E01419 JUSTICIA LABORAL 2019

DEFINICIÓN	BENEFICIARIOS			
	TIPO	TOTAL	MUJERES	HOMBRES
Fomenta el cumplimiento de la legislación laboral, el respeto de los derechos de las y los trabajadores y empleadores del estado de Chihuahua, mediante la impartición de justicia en forma correcta , transparente y pronta.	Las y los trabajadores del estado en conflicto laboral	70,808	33,607	37,201

INDICADORES DESTINADOS LA ATENCIÓN DE NIÑAS, NIÑOS Y ADOLESCENTES

OBJETIVO A MEDIR		DATOS DEL INDICADOR				
NIVEL	RESUMEN NARRATIVO	NOMBRE	FÓRMULA		META	
COMPONENTE C01	Cumplimiento de la normatividad laboral verificada	Porcentaje de cumplimiento en las inspecciones realizadas	$(IC/IR)*100$	IC = Inspecciones con cumplimiento en la normatividad laboral IR = Total de inspecciones realizadas	2,000 2,500	80
ACTIVIDAD C0102	Realización de inspecciones en los centros de trabajo agrícolas	Porcentaje de inspecciones agrícolas realizadas	$(IAR/IAP)*100$	IAR = Inspecciones agrícolas realizadas IAP = Inspecciones agrícolas programadas	100 100	100
ACTIVIDAD C0103	Verificación de permisos a menores mayores de 15 años	Porcentaje de permisos otorgados	$(PO/PP)*100$	PO = Permisos otorgados PP = Permisos programados	300 300	100

**GOBIERNO DEL ESTADO DE CHIHUAHUA
PRESUPUESTO DE EGRESOS 2019
PRESUPUESTO BASADO EN RESULTADOS**

108 - SECRETARIA DE TRABAJO Y PREVISION SOCIAL

ALINEACIÓN AL PLAN ESTATAL DE DESARROLLO

E505T2 - GOBIERNO RESPONSABLE - TRABAJO Y PREVISIÓN SOCIAL - DERECHOS HUMANOS E INCLUSIÓN SOCIAL

PROGRAMA - 2P00319 CULTURA DE INCLUSIÓN LABORAL 2019

DEFINICIÓN	BENEFICIARIOS			
	TIPO	TOTAL	MUJERES	HOMBRES
Armonizar las relaciones entre los factores de la producción a fin de lograr condiciones de paz y estabilidad laboral en la entidad, así como lograr el cumplimiento de las normas laborales en los centros de trabajo, previniendo con ello los conflictos entre las partes; promoviendo en todo momento la modernización de las instituciones laborales a fin de cumplir en forma adecuada con sus funciones.	Las y los trabajadores, patrones, organizaciones del sector laboral y sociedad del estado	161,686	69,525	92,161

INDICADORES DESTINADOS LA ATENCIÓN DE NIÑAS, NIÑOS Y ADOLESCENTES

OBJETIVO A MEDIR		DATOS DEL INDICADOR				
NIVEL	RESUMEN NARRATIVO	NOMBRE	FÓRMULA		META	
COMPONENTE C01	Gestiones de fomento a la inclusión laboral realizadas	Porcentaje de gestiones de fomento a la inclusión laboral	$(GR/GP)*100$	GR = Gestiones realizadas para la inclusión laboral y respeto a los derechos humanos GP = Gestiones programadas para la inclusión laboral y respeto a los derechos humanos	78 78	100
COMPONENTE C02	Material promocional de derechos laborales otorgado	Porcentaje de material promocional otorgado	$(MPR/MPP)*100$	MPR = Material promocional realizado MPP = Material promocional programado	340 340	100
ACTIVIDAD C0101	Realización de reuniones de mesas de trabajo interinstitucional	Porcentaje de reuniones de mesas de trabajo interinstitucional	$(RMTI/RMTIP)*100$	RMTI = Reuniones de mesas de trabajo interinstitucional realizadas RMTIP = Reuniones de mesas de trabajo interinstitucional programadas	70 70	100
ACTIVIDAD C0202	Difusión de contenidos en materia laboral	Porcentaje de boletines informativos en materia laboral	$(BR/BP)*100$	BR = Boletines en materia laboral realizados BP = Boletines en materia laboral programados	120 120	100

**GOBIERNO DEL ESTADO DE CHIHUAHUA
PRESUPUESTO DE EGRESOS 2019
PRESUPUESTO BASADO EN RESULTADOS**



109 - SECRETARIA DE CULTURA

ALINEACIÓN AL PLAN ESTATAL DE DESARROLLO

E105T4 - DESARROLLO HUMANO Y SOCIAL - CULTURA - REFORMA DEL PODER, PARTICIPACIÓN CIUDADANA Y DEMOCRACIA EFECTIVA

PROGRAMA - 2F00319 INCLUSIÓN Y PARTICIPACIÓN DE LA CIUDADANÍA EN LA VIDA CULTURAL 2019

DEFINICIÓN	BENEFICIARIOS			
	TIPO	TOTAL	MUJERES	HOMBRES
Fomento de la participación y la inclusión de la población en situación de vulnerabilidad y marginación para su integración en actividades artísticas y culturales.	Población en situación de vulnerabilidad y marginación	1,703,232	856,960	846,272

INDICADORES DESTINADOS LA ATENCIÓN DE NIÑAS, NIÑOS Y ADOLESCENTES

OBJETIVO A MEDIR		DATOS DEL INDICADOR				
NIVEL	RESUMEN NARRATIVO	NOMBRE	FÓRMULA		META	
COMPONENTE C01	Proyectos artísticos y culturales destinados a grupos específicos elaborados	Variación porcentual de actividades artísticas y culturales destinadas a públicos específicos elaboradas	$((APE/APE_{-1})-1)*100$	APE = Actividades artísticas y culturales a grupos específicos realizadas APE ₋₁ = Actividades artísticas y culturales a grupos específicos realizadas en el año anterior	1,950 1,844	5.75
ACTIVIDAD C0101	Realización de proyectos destinados a grupos específicos	Variación porcentual de proyectos destinados a grupos específicos realizados	$((PGE/PGE_{-1})-1)*100$	PGE = Proyectos destinados a grupos específicos realizados PGE ₋₁ = Proyectos destinados a grupos específicos realizados en el año anterior	1,300 1,260	3.17
		Variación porcentual de usuarios beneficiados	$((UB/UB_{-1})-1)*100$	UB = Total de usuarios beneficiados en el año actual UB ₋₁ = Total de usuarios beneficiados en el año anterior	1,300 1,260	3.17
ACTIVIDAD C0104	Realización de proyectos artísticos y culturales infantiles	Porcentaje de proyectos artísticos y culturales infantiles realizados	$(PACI/PACI_{-1})*100$	PACI = Total de proyectos artísticos y culturales infantiles en el año actual PACI ₋₁ = Total de proyectos artísticos y culturales infantiles realizados en el año anterior	390 350	111.43
		Porcentaje de artistas apoyados por el fondo infantil	$(AA/PC)*100$	AA = Total de artistas infantiles apoyados en el año actual PC = Total de postulantes a la convocatoria	100 85	117.65

**GOBIERNO DEL ESTADO DE CHIHUAHUA
PRESUPUESTO DE EGRESOS 2019
PRESUPUESTO BASADO EN RESULTADOS**

115 - FISCALIA GENERAL DEL ESTADO

ALINEACIÓN AL PLAN ESTATAL DE DESARROLLO

E401T3 - JUSTICIA Y SEGURIDAD - SEGURIDAD PÚBLICA - AGENDA TAI: TRANSPARENCIA, COMBATE A LA CORRUPCIÓN Y A LA IMPUNIDAD

PROGRAMA - 2E00419 PREVENCIÓN DE LA VIOLENCIA Y LA DELINCUENCIA CON PARTICIPACIÓN CIUDADANA 2019

DEFINICIÓN	BENEFICIARIOS			
	TIPO	TOTAL	MUJERES	HOMBRES
Comprende la planeación, implementación, evaluación y seguimiento de políticas públicas en materia de prevención social de la violencia y la delincuencia, con el objetivo de reducir los factores de riesgo y causas que las generan, mediante la participación coordinada entre el gobierno y la población de veintitrés municipios.	La población de veintitrés municipios	3,225,254	1,640,173	1,585,081

INDICADORES DESTINADOS LA ATENCIÓN DE NIÑAS, NIÑOS Y ADOLESCENTES

OBJETIVO A MEDIR		DATOS DEL INDICADOR				
NIVEL	RESUMEN NARRATIVO	NOMBRE	FÓRMULA		META	
COMPONENTE C01	Acciones de prevención social de la violencia y la delincuencia implementadas	Porcentaje de personas que participan en acciones de prevención social de la violencia y la delincuencia	(PPAPSVD/PPPAPSVD)*100	PPAPSVD = Personas que participan en acciones de prevención social de la violencia y la delincuencia PPPAPSVD = Personas programadas a participar en acciones de prevención social de la violencia y la delincuencia	1,484 1,484	100
COMPONENTE C02	Prevención social de la violencia y la delincuencia difundida	Porcentaje de personas que participan en acciones de difusión de la prevención social de la violencia y la delincuencia	(PPADPSVD/PPPAPSVD)*100	PPADPSVD = Personas que participan en acciones de difusión de la prevención social de la violencia y la delincuencia PPPAPSVD = Personas programadas a participar en acciones de difusión de la prevención social de la violencia y la delincuencia	192,500 192,500	100
ACTIVIDAD C0101	Implementación de mecanismos de participación ciudadana	Porcentaje de personas en mecanismos de participación ciudadana	(PPMPC/PPMPC)*100	PPMPC = Personas que participan en mecanismos de participación ciudadana PPMPC = Personas programadas a participar en mecanismos de participación ciudadana	1,334 1,334	100
ACTIVIDAD C0201	Capacitación en materia de prevención social de la violencia y la delincuencia	Porcentaje de personas capacitadas en materia de prevención social de la violencia y la delincuencia	(PCMPSVD/PCMPSVD)*100	PCMPSVD = Personas capacitadas en materia de prevención social de la violencia y la delincuencia PCMPSVD = Personas programadas a capacitar en materia de prevención social de la violencia y la delincuencia	72,000 72,000	100

**GOBIERNO DEL ESTADO DE CHIHUAHUA
PRESUPUESTO DE EGRESOS 2019
PRESUPUESTO BASADO EN RESULTADOS**

115 - FISCALIA GENERAL DEL ESTADO

ALINEACIÓN AL PLAN ESTATAL DE DESARROLLO

E405T2 - JUSTICIA Y SEGURIDAD - REINSERCIÓN SOCIAL - DERECHOS HUMANOS E INCLUSIÓN SOCIAL

PROGRAMA - 2E00619 REHABILITACIÓN Y REINSERCIÓN SOCIAL 2019

DEFINICIÓN	BENEFICIARIOS			
	TIPO	TOTAL	MUJERES	HOMBRES
Comprende las acciones para organizar el sistema penitenciario estatal sobre la base del respeto a los derechos humanos, del trabajo, capacitación para el mismo, educación, salud y deporte como medios necesarios para lograr la reinserción a la vida social y productiva de personas penalmente responsables procesadas y sentenciadas.	Las personas penalmente responsables procesadas y sentenciadas	8,500	300	8,200

INDICADORES DESTINADOS LA ATENCIÓN DE NIÑAS, NIÑOS Y ADOLESCENTES

OBJETIVO A MEDIR		DATOS DEL INDICADOR				
NIVEL	RESUMEN NARRATIVO	NOMBRE	FÓRMULA		META	
COMPONENTE C01	Acciones de trato digno otorgado a las mujeres y hombres penalmente responsables procesados y sentenciados	Porcentaje de recomendaciones de organismos derechos humanos en relación con las quejas enviadas por las personas penalmente responsables a organismos de derechos humanos	$(RODH/QEPPRODH)*100$	RODH = Recomendaciones de organismos de derechos humanos QEPPRODH = Quejas enviadas por las personas penalmente responsables a organismos de derechos humanos	1 28	3.57
COMPONENTE C02	Revisión a instalaciones adecuadas y seguras proporcionadas a las mujeres y hombres penalmente responsables procesados y sentenciados	Porcentaje de revisiones realizadas	$(RRC/RPRC)*100$	RRC = Revisiones realizadas a las celdas RPRC = Revisiones programadas a realizarse a las celdas	12,400 12,400	100
ACTIVIDAD C0101	Otorgamiento de servicios básicos de atención a las mujeres y hombres penalmente responsables	Porcentaje de personas penalmente responsables con dieta general de la población penitenciaria total	$(PPRCDG/PPT)*100$	PPRCDG = Personas penalmente responsables con dieta general PPT = Población Penitenciaria Total	7,942 8,500	93.44
		Porcentaje de personas penalmente responsables con dieta específica de la población penitenciaria total	$(PPRCDE/PPT)*100$	PPRCDE = Personas penalmente responsables con dieta específica PPT = Población penitenciaria total	558 8,500	6.56
		Variación porcentual anual de atenciones médicas proporcionadas	$((AMPT/AMPT_1)-1)*100$	AMPT = Atenciones médicas proporcionadas en el ejercicio actual AMPT_1 = Atenciones médicas proporcionadas en el ejercicio anterior	38,500 38,500	0
		Porcentaje de personas penalmente responsables a las que se les proporciona vestimenta de la población penitenciaria total	$(PPRPV/PPT)*100$	PPRPV = Personas penalmente responsables a las que se les proporciona vestimenta PPT = Población penitenciaria total	1,500 8,500	17.65
ACTIVIDAD C0201	Resguardo adecuado de las mujeres y hombres penalmente responsables	Variación porcentual anual de traslados de personas penalmente responsables realizados	$((TPPRRT/TPSRRT_1)-1)*100$	TPPRRT = Traslados de personas penalmente responsables realizados en el ejercicio actual TPSRRT_1 = Traslados de personas penalmente responsables realizados en el ejercicio anterior	15,300 15,300	0

**GOBIERNO DEL ESTADO DE CHIHUAHUA
PRESUPUESTO DE EGRESOS 2019
PRESUPUESTO BASADO EN RESULTADOS**



115 - FISCALIA GENERAL DEL ESTADO

ALINEACIÓN AL PLAN ESTATAL DE DESARROLLO

E402T3 - JUSTICIA Y SEGURIDAD - PROCURACIÓN E IMPARTICIÓN DE JUSTICIA - AGENDA TAI: TRANSPARENCIA, COMBATE A LA CORRUPCIÓN Y A LA IMPUNIDAD

PROGRAMA - 2E00819 INVESTIGACIÓN Y PERSECUCIÓN DEL DELITO 2019

DEFINICIÓN	BENEFICIARIOS			
	TIPO	TOTAL	MUJERES	HOMBRES
Se refiere al desarrollo de acciones para investigar, perseguir y sancionar la comisión de los delitos de manera efectiva con base en un sustento científico para beneficio de las víctimas y las y los ofendidos del delito que denuncian.	Las víctimas y las y los ofendidos del delito que denuncian	150,117	89,694	60,423

INDICADORES DESTINADOS LA ATENCIÓN DE NIÑAS, NIÑOS Y ADOLESCENTES

OBJETIVO A MEDIR		DATOS DEL INDICADOR				
NIVEL	RESUMEN NARRATIVO	NOMBRE	FÓRMULA		META	
COMPONENTE C01	Atención otorgada a las personas víctimas y ofendidas del delito, que acuden a denunciar	Variación porcentual anual de personas víctimas y ofendidas del delito atendidas	$((VODAT/VODAT_1)-1)*100$	VODAT = Personas víctimas y ofendidas del delito atendidas en el ejercicio actual VODAT_1 = Personas víctimas y ofendidas del delito atendidas en el ejercicio anterior	171,641 175,662	-2.29
COMPONENTE C03	Carpetas de investigación resueltas	Porcentaje de carpetas de investigación resueltas	$(CIR/CIA)*100$	CIR = Carpetas de investigación resueltas CIA = Carpetas de investigación abiertas	39,252 70,536	55.65
ACTIVIDAD C0101	Canalización de las personas víctimas y ofendidas del delito que acuden a denunciar a las diversas unidades	Variación porcentual anual de víctimas y ofendidos de delitos de género atendidas	$((VODGAT/VODGAT_1)-1)*100$	VODGAT = Víctimas y ofendidos de delitos de género atendidas en el ejercicio actual VODGAT_1 = Víctimas y ofendidos de delitos de género atendidas en el ejercicio anterior	15,500 20,000	-22.5
ACTIVIDAD C0301	Resolución de carpetas de investigación en fiscalías de distrito	Porcentaje de carpetas de investigación resueltas por otros delitos	$(CIROD/CIAOD)*100$	CIROD = Carpetas de investigación resueltas en las fiscalías de distrito CIAOD = Carpetas de investigación abiertas en las fiscalías de distrito	29,099 59,688	48.75

**GOBIERNO DEL ESTADO DE CHIHUAHUA
PRESUPUESTO DE EGRESOS 2019
PRESUPUESTO BASADO EN RESULTADOS**



115 - FISCALIA GENERAL DEL ESTADO

ALINEACIÓN AL PLAN ESTATAL DE DESARROLLO

E403T2 - JUSTICIA Y SEGURIDAD - PREVENCIÓN Y ATENCIÓN A VÍCTIMAS - DERECHOS HUMANOS E INCLUSIÓN SOCIAL

PROGRAMA - 2E08119 COMISIÓN EJECUTIVA DE ATENCIÓN A VÍCTIMAS DEL ESTADO 2019

DEFINICIÓN	BENEFICIARIOS			
	TIPO	TOTAL	MUJERES	HOMBRES
Comprende el conjunto de actividades tendientes a otorgar el apoyo integral a las víctimas directas, indirectas y/o potenciales del delito y/o de violaciones de Derechos Humanos, con un enfoque de género diferencial y especializado, con la finalidad de minimizar las consecuencias y secuelas tanto físicas como psicosociales y económicas, que pueden generarse por la comisión de un hecho victimizante.	Las víctimas directas, indirectas y/o potenciales del delito y/o de violaciones de Derechos Humanos	1,230	614	616

INDICADORES DESTINADOS LA ATENCIÓN DE NIÑAS, NIÑOS Y ADOLESCENTES

OBJETIVO A MEDIR		DATOS DEL INDICADOR				
NIVEL	RESUMEN NARRATIVO	NOMBRE	FÓRMULA		META	
COMPONENTE C03	Servicio de apoyo integral otorgado	Porcentaje de servicios de apoyos integrales otorgados	$(SAIO/SIAP0)*100$	SAIO = Servicios de apoyos integrales otorgados SIAP0 = servicios de apoyos integrales programados a otorgar	73,364 73,364	100
ACTIVIDAD C0302	Acompañamiento psicosocial	Porcentaje de personas atendidas en área de psicología	$(PAP/PPAP)*100$	PAP = Personas atendidas en el área de psicología PPAP = Personas programadas a atender en el área de psicología	20,000 20,000	100

**GOBIERNO DEL ESTADO DE CHIHUAHUA
PRESUPUESTO DE EGRESOS 2019
PRESUPUESTO BASADO EN RESULTADOS**

124 - COMISION ESTATAL PARA LOS PUEBLOS INDIGENAS

ALINEACIÓN AL PLAN ESTATAL DE DESARROLLO

E101T1 - DESARROLLO HUMANO Y SOCIAL - DESARROLLO SOCIAL - OPCIÓN PREFERENCIAL POR LAS PERSONAS EN SITUACIÓN DE POBREZA

PROGRAMA - 1S02919 APOYO ALIMENTICIO PARA ESTUDIANTES EN NIVEL BÁSICO Y MEDIA SUPERIOR 2019

DEFINICIÓN	BENEFICIARIOS			
	TIPO	TOTAL	MUJERES	HOMBRES
Fortalecer el derecho a la alimentación y educación mediante el suministro de productos alimenticios básicos para niñas, niños y adolescentes de nivel básico y media superior con población indígena.	Niñas, niños y adolescentes de nivel básico y media superior	15,400	8,008	7,392

INDICADORES DESTINADOS LA ATENCIÓN DE NIÑAS, NIÑOS Y ADOLESCENTES

OBJETIVO A MEDIR		DATOS DEL INDICADOR				
NIVEL	RESUMEN NARRATIVO	NOMBRE	FÓRMULA		META	
PROPOSITO	Las niñas, niños y adolescentes estudiantes de nivel básico y media superior, reciben apoyo alimenticio en escuelas de comunidades con población indígena	Porcentaje de niñas, niños y adolescentes estudiantes beneficiados con productos alimenticios en escuelas de nivel básico y media superior	$(\text{NNNAEBPat}/\text{NNNAEPPat}) * 100$	NNNAEBPat = Niñas, niños y adolescentes estudiantes beneficiados con productos alimenticios NNNAEPPat = Niñas, niños y adolescentes estudiantes programados con productos alimenticios	15,400 15,400	100
COMPONENTE C01	Apoyos alimenticios en especie entregados a escuelas de nivel básico y media superior	Porcentaje de comunidades con población indígena, apoyadas con productos alimenticios	$(\text{NCPIAPat}/\text{NCPIPPat}) * 100$	NCPIAPat = Número de comunidades con población indígena apoyadas con productos alimenticios NCPIPPat = Número de comunidades con población indígena programadas con productos alimenticios	364 364	100
		Porcentaje de escuelas con población indígena apoyadas con productos alimenticios para estudiantes	$(\text{NEPIAPat}/\text{NEPIPPat}) * 100$	NEPIAPat = Número de escuelas con población indígena apoyadas con productos alimenticios NEPIPPat = Número de escuelas con población indígena programadas con productos alimenticios	505 505	100
ACTIVIDAD C0101	Aplicación de encuestas para seguimiento y evaluación en las escuelas beneficiadas	Porcentaje de encuestas aplicadas en escuelas con población indígena donde se apoya con productos alimenticios	$(\text{NEAEPIAPat}/\text{NEPEPIAPat}) * 100$	NEAEPIAPat = Número de encuestas aplicadas en escuelas con población indígena donde se apoya con productos alimenticios NEPEPIAPat = Número encuestas programadas en escuelas con población indígena donde se apoya con productos alimenticios	505 505	100
ACTIVIDAD C0102	Distribución de los productos alimenticios en escuelas	Porcentaje de toneladas de productos alimenticios distribuidas en escuelas con población indígena	$(\text{NTPADEPIIt}/\text{NTPAAEPIIt}) * 100$	NTPADEPIIt = Número de toneladas de productos alimenticios distribuidas en escuelas con población indígena NTPAAEPIIt = Número de toneladas de productos alimenticios adquiridas para escuelas con población indígena	1,674 1,674	100

**GOBIERNO DEL ESTADO DE CHIHUAHUA
PRESUPUESTO DE EGRESOS 2019
PRESUPUESTO BASADO EN RESULTADOS**

124 - COMISION ESTATAL PARA LOS PUEBLOS INDIGENAS

ALINEACIÓN AL PLAN ESTATAL DE DESARROLLO

E101T1 - DESARROLLO HUMANO Y SOCIAL - DESARROLLO SOCIAL - OPCIÓN PREFERENCIAL POR LAS PERSONAS EN SITUACIÓN DE POBREZA

PROGRAMA - 1S02919 APOYO ALIMENTICIO PARA ESTUDIANTES EN NIVEL BÁSICO Y MEDIA SUPERIOR 2019

DEFINICIÓN	BENEFICIARIOS			
	TIPO	TOTAL	MUJERES	HOMBRES
Fortalecer el derecho a la alimentación y educación mediante el suministro de productos alimenticios básicos para niñas, niños y adolescentes de nivel básico y media superior con población indígena.	Niñas, niños y adolescentes de nivel básico y media superior	15,400	8,008	7,392

INDICADORES DESTINADOS LA ATENCIÓN DE NIÑAS, NIÑOS Y ADOLESCENTES

OBJETIVO A MEDIR		DATOS DEL INDICADOR				
NIVEL	RESUMEN NARRATIVO	NOMBRE	FÓRMULA	META		
ACTIVIDAD C0103	Adquisición de productos alimenticios	Porcentaje de toneladas de productos alimenticios adquiridas para su distribución	$(NTPAA_t/NTPAP_t)*100$	NTPAA _t = Número de toneladas de productos alimenticios adquiridas NTPAP _t = Número de toneladas de productos alimenticios programadas a adquirir	1,674	100
					1,674	
ACTIVIDAD C0104	Integración de comités de participación y vigilancia comunitaria	Porcentaje de comités integrados en escuelas con población indígena donde se apoya con productos alimenticios	$(NCIEPIAPAt/NCPEPIAPAt)*100$	NCIEPIAPAt = Número de comités integrados en escuelas con población indígena donde se apoya con productos alimenticios NCPEPIAPAt = Número de comités programados a integrar en escuelas con población indígena donde se apoya con productos alimenticios	505	100
					505	

**GOBIERNO DEL ESTADO DE CHIHUAHUA
PRESUPUESTO DE EGRESOS 2019
PRESUPUESTO BASADO EN RESULTADOS**

401 - SERVICIOS EDUCATIVOS DEL ESTADO DE CHIHUAHUA

ALINEACIÓN AL PLAN ESTATAL DE DESARROLLO

E103T2 - DESARROLLO HUMANO Y SOCIAL - EDUCACIÓN - DERECHOS HUMANOS E INCLUSIÓN SOCIAL

PROGRAMA - 2E04219 CALIDAD EN LOS SERVICIOS DE LA EDUCACIÓN BÁSICA 2019

DEFINICIÓN	BENEFICIARIOS			
	TIPO	TOTAL	MUJERES	HOMBRES
Asegurar la calidad de los servicios de educación básica a través de la implementación de acciones y proyectos que permitan la correcta prestación, regulación y evaluación mediante la formación integral de las alumnas y alumnos con criterios de la mejora continua, que contribuyen al desarrollo de ambientes escolares propicios orientados a la inclusión, equidad y perspectiva de género que generan armonía social permitiendo con ello elevar el logro educativo.	Alumnas y alumnos del subsistema federal	487,926	241,494	246,432

INDICADORES DESTINADOS LA ATENCIÓN DE NIÑAS, NIÑOS Y ADOLESCENTES

OBJETIVO A MEDIR		DATOS DEL INDICADOR				
NIVEL	RESUMEN NARRATIVO	NOMBRE	FÓRMULA	META		
FIN	Contribuir en la mejora del logro educativo de alumnos y alumnas que cursan educación básica atendiendo su desarrollo integral, mediante la adquisición de conocimientos, habilidades y competencias durante el trayecto escolar	Porcentaje de logro educativo en lenguaje y comunicación en educación básica	$(AIEPryES_LANIILyC / AIEPryES_ELyC) * 100$	AIEPryES_LANIILyC = Alumnas y alumnos de educación primaria y educación secundaria con logro académico al menos en el nivel II en lenguaje y comunicación AIEPryES_ELyC = Alumnas y alumnos de educación primaria y educación secundaria evaluados en lenguaje y comunicación.	6,740	25
COMPONENTE C01	Servicio de apoyo para el aprovechamiento escolar de alumnas y alumnos de educación básica del subsistema federal transferido brindado	Variación de alumnas y alumnos atendidos en educación básica del subsistema federal transferido	$((Alut/Alut1)-1)*100$	Alut = Alumnas y alumnos atendidos en el ciclo t Alut1 = Alumnas y alumnos atendidos en el ciclo t-1	487,926 490,650	-0.56
COMPONENTE C02	Estrategias para el aprendizaje de la educación básica mejoradas	Porcentaje de aprobación en educación primaria federal transferido	$(APRIM_AP_t / APRIM_IN_t) * 100$	APRIM_AP_t = Alumnas y alumnos de primaria federal transferido con aprobación en el año actual APRIM_IN_t = Total de alumnas y alumnos inscritos en educación primaria federal transferido en el año anterior	285,060 287,968	98.99
		Porcentaje de aprobación en educación secundaria federal transferido	$(ASEC_AP_t / ASEC_AP_IN_t) * 100$	ASEC_AP_t = Alumnas y alumnos de secundaria federal transferido con aprobación en el ciclo escolar actual ASEC_AP_IN_t = Total de alumnas y alumnos inscritos en educación secundaria federal transferido en el año anterior	107,241 123,262	87
ACTIVIDAD C0101	Organización, coordinación y desarrollo de los concursos y eventos deportivos	Porcentaje de niños y niñas beneficiados con los diferentes concursos y eventos deportivos	$(NONA_PCONEVEN_EFIS/T_NONA_EBA) * 100$	NONA_PCONEVEN_EFIS = Niños y niñas que participan en concursos y eventos realizados por educación física T_NONA_EBA = Total de niños y niñas de educación básica	360,200 487,926	73.82

**GOBIERNO DEL ESTADO DE CHIHUAHUA
PRESUPUESTO DE EGRESOS 2019
PRESUPUESTO BASADO EN RESULTADOS**

401 - SERVICIOS EDUCATIVOS DEL ESTADO DE CHIHUAHUA

ALINEACIÓN AL PLAN ESTATAL DE DESARROLLO

E103T2 - DESARROLLO HUMANO Y SOCIAL - EDUCACIÓN - DERECHOS HUMANOS E INCLUSIÓN SOCIAL

PROGRAMA - 2E04219 CALIDAD EN LOS SERVICIOS DE LA EDUCACIÓN BÁSICA 2019

DEFINICIÓN	BENEFICIARIOS			
	TIPO	TOTAL	MUJERES	HOMBRES
Asegurar la calidad de los servicios de educación básica a través de la implementación de acciones y proyectos que permitan la correcta prestación, regulación y evaluación mediante la formación integral de las alumnas y alumnos con criterios de la mejora continua, que contribuyen al desarrollo de ambientes escolares propicios orientados a la inclusión, equidad y perspectiva de género que generan armonía social permitiendo con ello elevar el logro educativo.	Alumnas y alumnos del subsistema federal	487,926	241,494	246,432

INDICADORES DESTINADOS LA ATENCIÓN DE NIÑAS, NIÑOS Y ADOLESCENTES

OBJETIVO A MEDIR		DATOS DEL INDICADOR				
NIVEL	RESUMEN NARRATIVO	NOMBRE	FÓRMULA	META		
ACTIVIDAD C0102	Orientación y asesoría a los padres y madres de familia para favorecer el desarrollo de niños y niñas de 0 a 4 años en las comunidades rurales	Porcentaje de padres, madres, cuidadores y embarazadas, beneficiados con Educación Inicial	$(\text{PAMACUIEMB_BEDINI}/\text{PAMACUIEMB_PROG}) * 100$	PAMACUIEMB_BEDINI = Padres, madres, cuidadores y embarazadas beneficiados con educación inicial PAMACUIEMB_PROG = Padres, madres, cuidadores y embarazadas programados.	9,037 9,224	97.97
ACTIVIDAD C0103	Promoción del desarrollo de los hijos e hijas de 45 días a 6 años de madres trabajadoras del subsistema federalizado	Porcentaje de niñas y niños atendidos en los Centros de Desarrollo Infantil	$(\text{NA_NO_AT_CENDIS}/\text{T_NA_NO_R_ESP}) * 100$	NA_NO_AT_CENDIS = Niñas y niños atendidos en los CENDIS T_NA_NO_R_ESP = Total de niñas y niños que solicitan un espacio	1,730 2,216	78.07
ACTIVIDAD C0201	Adquisición de libros de texto para alumnos y alumnas de educación secundaria	Costo promedio de libros de texto de secundaria por alumno y alumna	CTO_ADLIB/ TAL_SEC_Chih	CTO_ADLIB = Costo de la adquisición de libros de texto para alumnos y alumnos de secundaria federal transferido y estatal TAL_SEC_Chih = Total de alumnas y alumnos de secundaria federal transferido y estatal del municipio de Chihuahua	4,800,000 36,839	130.3
ACTIVIDAD C0203	Realización de soporte tecnológico en los centros escolares de educación básica federal transferido	Porcentaje de acciones de soporte tecnológico realizadas en los centros escolares de educación básica federal transferido	$(\text{ASTR}/\text{ASTS}) * 100$	ASTR = Acciones de soporte tecnológico realizadas en los centros escolares de educación básica federal transferido ASTS = Total de acciones de soporte tecnológico solicitadas por los centros escolares de educación básica federal transferido	30,327 30,327	100

**GOBIERNO DEL ESTADO DE CHIHUAHUA
PRESUPUESTO DE EGRESOS 2019
PRESUPUESTO BASADO EN RESULTADOS**

401 - SERVICIOS EDUCATIVOS DEL ESTADO DE CHIHUAHUA

ALINEACIÓN AL PLAN ESTATAL DE DESARROLLO

E103T2 - DESARROLLO HUMANO Y SOCIAL - EDUCACIÓN - DERECHOS HUMANOS E INCLUSIÓN SOCIAL

PROGRAMA - 2E04319 COBERTURA EN EDUCACIÓN BÁSICA 2019

DEFINICIÓN	BENEFICIARIOS			
	TIPO	TOTAL	MUJERES	HOMBRES
Es un conjunto de acciones que promueve ampliar las oportunidades de acceso a la educación básica de las niñas, niños y adolescentes de 3 a 14 años de edad; brindando la prestación del servicio educativo con una visión inclusiva, equitativa y con perspectiva de género en diferentes niveles y modalidades, que aseguren el acceso, permanencia y egreso de la educación básica.	Las niñas, niños, las y los adolescentes de 3 a 14 años	488,734	242,302	246,432

INDICADORES DESTINADOS LA ATENCIÓN DE NIÑAS, NIÑOS Y ADOLESCENTES

OBJETIVO A MEDIR		DATOS DEL INDICADOR				
NIVEL	RESUMEN NARRATIVO	NOMBRE	FÓRMULA	META		
COMPONENTE C01	Servicio educativo para las alumnas y alumnos de 3 a 5 años de preescolar en escuelas federal transferido otorgado	Porcentaje de alumnas y alumnos atendidos en la educación preescolar general y preescolar indígena en escuelas federal transferido	$((\text{ALA_ALO_PREE_GRAL} + \text{ALO_ALA_PREE_INDI}) / \text{POBT}) * 100$	ALA_ALO_PREE_GRAL = Alumnos y alumnas de preescolar general del subsistema federal transferido ALO_ALA_PREE_INDI = Alumnos y alumnas de preescolar indígena del subsistema federal transferido POBT = Población total de 3 a 5 años	70,177 4,427 204,757	36.44
COMPONENTE C02	Servicio educativo para las alumnas y alumnos de 6 a 11 años de primaria en escuelas federal transferido otorgado	Porcentaje de alumnas y alumnos atendidos en la educación primaria general y primaria indígena en escuelas federal transferido	$((\text{ALA_ALO_pPRIM_GRAL} + \text{ALA_ALO_pPRIM_INDI}) / \text{POB_N}) * 100$	ALA_ALO_pPRIM_GRAL = Alumnas y alumnos de primaria general del subsistema federal transferido ALA_ALO_pPRIM_INDI = Alumnas y alumnos de primaria indígena del subsistema federal transferido POB_N = Población de 6 a 11 años	285,676 19,653 411,664	74.17
COMPONENTE C03	Servicio educativo para las y los adolescentes de 12 a 14 años de secundaria en escuelas federal transferido otorgado	Porcentaje de atención a la demanda potencial del subsistema federal transferido.	$(\text{MAT_TOT} / (\text{MAT_TOT_N1} - \text{EGRE_SEC_N1} + \text{EGRE_PRIM_N1})) * 100$	MAT_TOT = Matrícula total de secundarias federal transferido MAT_TOT_N1 = Matrícula total de secundarias federal transferido EGRE_SEC_N1 = Egresados de secundaria federal transferido EGRE_PRIM_N1 = Egresados de primaria federal transferido	127,669 128,458 37,538 48,384	91.65
ACTIVIDAD C0101	Gestión y control de los trámites administrativos e implementación de los planes y programas para la operación del nivel preescolar general federal transferido	Costo promedio por alumno y alumna de preescolar general	$(\text{GOpPREE_GRAL} + \text{GPpPREE_GRAL}) / \text{ALUpPREE}$	GOpPREE_GRAL = Gasto operativo de preescolar general del subsistema federal transferido GPpPREE_GRAL = Gastos personales de preescolar general del subsistema federal transferido ALUpPREE = Alumnos y alumnas de preescolar general del subsistema federal transferido	2,837,440 1,365,520,702.01 70,177	19,498.67

**GOBIERNO DEL ESTADO DE CHIHUAHUA
PRESUPUESTO DE EGRESOS 2019
PRESUPUESTO BASADO EN RESULTADOS**

401 - SERVICIOS EDUCATIVOS DEL ESTADO DE CHIHUAHUA

ALINEACIÓN AL PLAN ESTATAL DE DESARROLLO

E103T2 - DESARROLLO HUMANO Y SOCIAL - EDUCACIÓN - DERECHOS HUMANOS E INCLUSIÓN SOCIAL

PROGRAMA - 2E04319 COBERTURA EN EDUCACIÓN BÁSICA 2019

DEFINICIÓN	BENEFICIARIOS			
	TIPO	TOTAL	MUJERES	HOMBRES
Es un conjunto de acciones que promueve ampliar las oportunidades de acceso a la educación básica de las niñas, niños y adolescentes de 3 a 14 años de edad; brindando la prestación del servicio educativo con una visión inclusiva, equitativa y con perspectiva de género en diferentes niveles y modalidades, que aseguren el acceso, permanencia y egreso de la educación básica.	Las niñas, niños, las y los adolescentes de 3 a 14 años	488,734	242,302	246,432

INDICADORES DESTINADOS LA ATENCIÓN DE NIÑAS, NIÑOS Y ADOLESCENTES

OBJETIVO A MEDIR		DATOS DEL INDICADOR				
NIVEL	RESUMEN NARRATIVO	NOMBRE	FÓRMULA	META		
ACTIVIDAD C0102	Gestión y control de los trámites administrativos e implementación de los planes y programas para la operación del nivel preescolar indígena federal transferido	Costo promedio por alumno y alumna de preescolar indígena	$(GOpPREE_INDI+GPpPREE_INDI)/ALUpPREE_INDI$	<p>GOpPREE_INDI = Gasto operativo de preescolar indígena del subsistema federal transferido 24,000</p> <p>GPpPREE_INDI = Gastos personales de preescolar indígena del subsistema federal transferido 79,247,166</p> <p>ALUpPREE_INDI = Alumnas y alumnos de preescolar indígena del subsistema federal transferido 4,427</p>	17,906.29	
ACTIVIDAD C0201	Gestión y control de los trámites administrativos e implementación de los planes y programas para la operación del nivel primaria general federal transferido	Costo promedio por alumno y alumna de primaria general del subsistema federal transferido	$(GOpPRIM_GRAL+GPpPRIM_GRAL)/ALUpPRIM_GRAL$	<p>GOpPRIM_GRAL = Gasto de operación primaria general del subsistema federal transferido 75,262,509.58</p> <p>GPpPRIM_GRAL = Servicios personales de primaria general del subsistema federal transferido 4,412,704,304.58</p> <p>ALUpPRIM_GRAL = Alumnos y alumnas de primaria general del subsistema federal transferido 285,676</p>	15,709.99	
ACTIVIDAD C0202	Gestión y control de los trámites administrativos e implementación de los planes y programas para la operación del nivel primaria indígena federal transferido	Costo promedio por alumno y alumna de primaria indígena de escuelas federal tranferido	$(GOpPRIM_INDI+GPpPRIM_INDI)/ALUpPRIM_INDI$	<p>GOpPRIM_INDI = Gasto operativo de primaria indígena del subsistema federal transferido 215,000</p> <p>GPpPRIM_INDI = Gastos personales de primaria indígena del subsistema federal transferido 416,607,004</p> <p>ALUpPRIM_INDI = Alumnos y alumnas de primaria indígena del subsistema federal transferido 19,653</p>	21,209.08	
ACTIVIDAD C0301	Gestión y control de los trámites administrativos e implementación de los planes y programas para la operación del nivel secundaria general federal transferido	Porcentaje de cobertura de educación secundaria general en escuelas federal transferido	$(ALUMpSEC_GRAL/POB_12A14_AÑOS)*100$	<p>ALUMpSEC_GRAL = Alumnos y alumnas de secundaria general del subsistema federal transferido 56,528</p> <p>POB_12A14_AÑOS = Población de 12 a 14 años 208,987</p>	27.05	
ACTIVIDAD C0302	Gestión y control de los trámites administrativos e implementación de los planes y programas para la operación del nivel secundaria técnica federal transferido	Porcentaje de cobertura de educación secundaria técnica en escuelas federal transferido	$(ALUMpSEC_TEC/POB_12A14_AÑOS)*100$	<p>ALUMpSEC_TEC = Alumnos y alumnas de secundaria técnica del subsistema federal transferido 62,586</p> <p>POB_12A14_AÑOS = Población total de 12 a 14 años 208,987</p>	29.95	

**GOBIERNO DEL ESTADO DE CHIHUAHUA
PRESUPUESTO DE EGRESOS 2019
PRESUPUESTO BASADO EN RESULTADOS**

401 - SERVICIOS EDUCATIVOS DEL ESTADO DE CHIHUAHUA

ALINEACIÓN AL PLAN ESTATAL DE DESARROLLO

E103T2 - DESARROLLO HUMANO Y SOCIAL - EDUCACIÓN - DERECHOS HUMANOS E INCLUSIÓN SOCIAL

PROGRAMA - 2E04319 COBERTURA EN EDUCACIÓN BÁSICA 2019

DEFINICIÓN	BENEFICIARIOS			
	TIPO	TOTAL	MUJERES	HOMBRES
Es un conjunto de acciones que promueve ampliar las oportunidades de acceso a la educación básica de las niñas, niños y adolescentes de 3 a 14 años de edad; brindando la prestación del servicio educativo con una visión inclusiva, equitativa y con perspectiva de género en diferentes niveles y modalidades, que aseguren el acceso, permanencia y egreso de la educación básica.	Las niñas, niños, las y los adolescentes de 3 a 14 años	488,734	242,302	246,432

INDICADORES DESTINADOS LA ATENCIÓN DE NIÑAS, NIÑOS Y ADOLESCENTES

OBJETIVO A MEDIR		DATOS DEL INDICADOR				
NIVEL	RESUMEN NARRATIVO	NOMBRE	FÓRMULA		META	
ACTIVIDAD C0303	Gestión y control de los trámites administrativos e implementación de los planes y programas para la operación del nivel telesecundaria federal transferido	Porcentaje de cobertura de educación telesecundaria en escuelas federal transferido	$(\text{ALUMpSEC_TEC}/\text{POB_12A14_AÑOS}) * 100$	ALUMpSEC_TEC = Alumnos y alumnas de secundaria técnica del subsistema federal transferido POB_12A14_AÑOS = Población total de 12 a 14 años	8,532 208,987	4.08

**GOBIERNO DEL ESTADO DE CHIHUAHUA
PRESUPUESTO DE EGRESOS 2019
PRESUPUESTO BASADO EN RESULTADOS**

401 - SERVICIOS EDUCATIVOS DEL ESTADO DE CHIHUAHUA

ALINEACIÓN AL PLAN ESTATAL DE DESARROLLO

E103T2 - DESARROLLO HUMANO Y SOCIAL - EDUCACIÓN - DERECHOS HUMANOS E INCLUSIÓN SOCIAL

PROGRAMA - 2E14519 ACCIONES TRANSVERSALES PARA LA EDUCACIÓN BÁSICA 2019

DEFINICIÓN	BENEFICIARIOS			
	TIPO	TOTAL	MUJERES	HOMBRES
Disminuir las brechas de desigualdad de alumnos y alumnas en situación vulnerable, brindando la prestación del servicio educativo dentro de las escuelas de educación básica del subsistema federal transferido con una visión inclusiva, equitativa, con perspectiva de género y respeto a los derechos humanos.	Las escuelas del subsistema federal transferido	832		

INDICADORES DESTINADOS LA ATENCIÓN DE NIÑAS, NIÑOS Y ADOLESCENTES

OBJETIVO A MEDIR		DATOS DEL INDICADOR				
NIVEL	RESUMEN NARRATIVO	NOMBRE	FÓRMULA		META	
COMPONENTE C02	Servicio de estímulo educativo otorgado para permitir el acceso, permanencia y conclusión a las y los alumnos de educación básica y normal del subsistema federalizado	Porcentaje de escuelas de educación básica y normal federal transferido atendidas con estímulo educativo	$(ESC_EB_NF_ATE/TEB_NF)*100$	ESC_EB_NF_ATE = Escuelas de educación básica y normal federal transferido atendidas con estímulo educativo TEB_NF = Escuelas de educación básica y normal federal transferido	1,300 1,629	79.8
ACTIVIDAD C0201	Otorgamiento de estímulos educativos a las y los alumnos de educación básica y normal del subsistema federal transferido	Porcentaje de alumnas y alumnos de educación básica y normal del subsistema federal transferido beneficiados con estímulo educativo	$(ALB_NFT_BEC/T_ALB_NFT)*100$	ALB_NFT_BEC = Alumnas y alumnos de educación básica y normal del subsistema federal transferido que son beneficiados con estímulo educativo T_ALB_NFT = Total de alumnas y alumnos de educación básica y normal del subsistema federal transferido	9,474 392,248	2.42
ACTIVIDAD C0203	Otorgamiento del servicio de apoyo asistencial y tutorial federal transferido a los niños y niñas, provenientes de comunidades dispersas	Costo promedio por alumna y alumno de los albergues rurales federal transferido	$(GO_ALBpRUR/TALUM_ALBpRUR)$	GO_ALBpRUR = Gasto de operación de albergues rurales federal transferido TALUM_ALBpRUR = Total de las y los alumnos de albergues rurales del subsistema federal transferido	6,668,200 750	8,890.93

**GOBIERNO DEL ESTADO DE CHIHUAHUA
PRESUPUESTO DE EGRESOS 2019
PRESUPUESTO BASADO EN RESULTADOS**



413 - SERVICIOS DE SALUD DE CHIHUAHUA

ALINEACIÓN AL PLAN ESTATAL DE DESARROLLO

E102T2 - DESARROLLO HUMANO Y SOCIAL - SALUD - DERECHOS HUMANOS E INCLUSIÓN SOCIAL

PROGRAMA - 2E11219 PROGRAMA PROSPERA 2019

DEFINICIÓN	BENEFICIARIOS			
	TIPO	TOTAL	MUJERES	HOMBRES
Conjunto de acciones que brindan servicios de atención en salud de primer nivel a la población abierta y a la población de responsabilidad del programa PROSPERA, con el fin de cubrir de forma satisfactoria sus necesidades en salud. Se consideran servicios tales como atención preventiva, diagnóstico, tratamiento y rehabilitación.	Familias en control	71,068	56,854	14,214

INDICADORES DESTINADOS LA ATENCIÓN DE NIÑAS, NIÑOS Y ADOLESCENTES

OBJETIVO A MEDIR		DATOS DEL INDICADOR				
NIVEL	RESUMEN NARRATIVO	NOMBRE	FÓRMULA		META	
COMPONENTE C02	Prevención y atención a la mala nutrición en menores de 5 años y mujeres embarazadas otorgada	Porcentaje de mujeres embarazadas y en lactancia con suplemento	$(\text{TMELBRSAM2}/\text{TMELBCM2}) * 100$	TMELBRSAM2 = Total de mujeres embarazadas y lactantes que recibieron suplemento en el mes 2 TMELBCM2 = Total de mujeres embarazadas y lactantes beneficiarias	1,915 11,800	16.23
ACTIVIDAD C0201	Realización control del niño sano	Cobertura de niños menores de 5 años beneficiarios en control nutricional.	$(\text{TNM5BCN}/\text{TNM5BR}) * 100$	TNM5BCN = Total de niños menores de 5 años beneficiarios en control nutricional TNM5BR = Total de niños menores de 5 años beneficiarios registrados	11,800 11,800	100

**GOBIERNO DEL ESTADO DE CHIHUAHUA
PRESUPUESTO DE EGRESOS 2019
PRESUPUESTO BASADO EN RESULTADOS**

413 - SERVICIOS DE SALUD DE CHIHUAHUA

ALINEACIÓN AL PLAN ESTATAL DE DESARROLLO

E102T2 - DESARROLLO HUMANO Y SOCIAL - SALUD - DERECHOS HUMANOS E INCLUSIÓN SOCIAL

PROGRAMA - 2E18019 FORTALECIMIENTO A LA SALUD PÚBLICA 2019

DEFINICIÓN	BENEFICIARIOS			
	TIPO	TOTAL	MUJERES	HOMBRES
Brindar a la población estatal actividades de salud pública mediante la vigencia epidemiológica, la promoción, la prevención y el desarrollo de competencias en salud, como son el autocuidado de la salud y estilos de vida saludables de la mayor calidad y con un trato digno.	Población sin derechohabencia incluidos los afiliados al Seguro Popular	1,539,379		

INDICADORES DESTINADOS LA ATENCIÓN DE NIÑAS, NIÑOS Y ADOLESCENTES

OBJETIVO A MEDIR		DATOS DEL INDICADOR				
NIVEL	RESUMEN NARRATIVO	NOMBRE	FÓRMULA			META
COMPONENTE C01	Promoción de la salud desarrollada	Porcentaje de población sin derechohabencia Incluida la afiliada al Seguro Popular que recibió acciones de promoción a la salud	$(PSDAPS/PSD.) * 100$	PSDAPS = Población sin derechohabencia incluidos los afiliados al Seguro Popular que recibió acciones de promoción a la Salud PSD. = Población sin derechohabencia incluidos los afiliados al Seguro Popular	223,507 1,539,379	14.52
COMPONENTE C02	Prevención de enfermedades ejecutada	Porcentaje de población sin derechohabencia incluida la afiliada al Seguro Popular que recibió acciones de prevención de enfermedades	$(PSDAPPE/PSD.) * 100$	PSDAPPE = Población sin derechohabencia incluida la afiliada al Seguro Popular que recibió acciones de prevención PSD. = Población sin derechohabencia incluida la afiliada al Seguro Popular	223,507 1,539,379	14.52
ACTIVIDAD C0101	Elaboración de campañas de salud	Porcentaje de campañas de salud difundidas	$(CSD/CSP) * 100$	CSD = Campañas de salud difundidas CSP = Campañas de salud programadas	68 68	100
ACTIVIDAD C0201	Aplicación de detecciones	Porcentaje de detecciones realizadas	$(TDR/TDP) * 100$	TDR = Total de detecciones realizadas TDP = Total de detecciones programadas	419 15,408	2.72
ACTIVIDAD C0202	Otorgamiento de insumos para la salud	Porcentaje de insumos para la salud entregados	$(IPSE/IPSP) * 100$	IPSE = Insumos para la salud entregados IPSP = Insumos para la salud programados	1,915,000 1,915,000	100
ACTIVIDAD C0203	Aplicación de tratamientos	Porcentaje de tratamientos entregados	$(TTE/TTP) * 100$	TTE = Total de tratamientos entregados TTP = Total de tratamientos programados	22,800 22,800	100

**GOBIERNO DEL ESTADO DE CHIHUAHUA
PRESUPUESTO DE EGRESOS 2019
PRESUPUESTO BASADO EN RESULTADOS**



414 - INSTITUTO CHIHUAHUENSE DE SALUD

ALINEACIÓN AL PLAN ESTATAL DE DESARROLLO

E102T2 - DESARROLLO HUMANO Y SOCIAL - SALUD - DERECHOS HUMANOS E INCLUSIÓN SOCIAL

PROGRAMA - 2E02119 ATENCIÓN MEDICA ICHISAL 2019

DEFINICIÓN	BENEFICIARIOS			
	TIPO	TOTAL	MUJERES	HOMBRES
Conjunto de acciones que brindan servicios de atención en salud de primer y segundo nivel a la población atendida de Chihuahua, con el fin de cubrir de forma satisfactoria sus necesidades en salud.	Población atendida de Chihuahua	571,859	291,648	280,211

INDICADORES DESTINADOS LA ATENCIÓN DE NIÑAS, NIÑOS Y ADOLESCENTES

OBJETIVO A MEDIR		DATOS DEL INDICADOR				
NIVEL	RESUMEN NARRATIVO	NOMBRE	FÓRMULA		META	
COMPONENTE C02	Servicios de hospitalización otorgados	Variación porcentual de pacientes intervenidos quirúrgicamente	$(PIQ9/PIQ8-1) * 100$	PIQ9 = Pacientes intervenidos quirúrgicamente 2019 PIQ8 = Pacientes intervenidos quirúrgicamente 2018	62,498 49,884	25.29
ACTIVIDAD C0203	Asignación de servicios hospitalarios para recién nacidos	Porcentaje de recién nacidos atendidos quirúrgicamente	$(NAQ9/NAQ8-1)*100$	NAQ9 = niños atendidos quirúrgicamente 2019 NAQ8 = niños atendidos quirúrgicamente 2018	4,465 3,564	25.28

**GOBIERNO DEL ESTADO DE CHIHUAHUA
PRESUPUESTO DE EGRESOS 2019
PRESUPUESTO BASADO EN RESULTADOS**



414 - INSTITUTO CHIHUAHUENSE DE SALUD

ALINEACIÓN AL PLAN ESTATAL DE DESARROLLO

E102T2 - DESARROLLO HUMANO Y SOCIAL - SALUD - DERECHOS HUMANOS E INCLUSIÓN SOCIAL

PROGRAMA - 5T00219 SERVICIO MEDICO Y CUIDADO DE LA SALUD 2019

DEFINICIÓN	BENEFICIARIOS			
	TIPO	TOTAL	MUJERES	HOMBRES
Ofrecer un servicio de salud, a los jubilados, pensionados y trabajadores al servicio del Estado, afiliados a las instituciones encomendadas para otorgar estos servicios, que se destaque por su nivel de atención médica y humana y se caracterice por su calidad, seguridad y calidez.	Población afiliada de Chihuahua	19,576	9,984	9,592

INDICADORES DESTINADOS LA ATENCIÓN DE NIÑAS, NIÑOS Y ADOLESCENTES

OBJETIVO A MEDIR		DATOS DEL INDICADOR				
NIVEL	RESUMEN NARRATIVO	NOMBRE	FÓRMULA		META	
COMPONENTE C02	Servicios de hospitalización otorgados a derechohabientes del Instituto Chihuahuense de Salud	Variación porcentual de derechohabientes de Instituto Chihuahuense de Salud intervenidos quirúrgicamente	$(DIIQ9/DIIQ8-1)*100$	DIIQ9 = Derechohabientes del Instituto Chihuahuense de Salud intervenidos quirúrgicamente en 2019 DIIQ8 = Derechohabientes del Instituto Chihuahuense de Salud intervenidos quirúrgicamente 2018	1,738 1,716	1.28
ACTIVIDAD C0203	Asignación de servicios hospitalarios para niños derechohabientes del Instituto Chihuahuense de Salud	Porcentaje de niños derechohabientes del Instituto Chihuahuense de Salud atendidos quirúrgicamente en el ejercicio 2019	$(NDIAQ9/NDIAQ8-1)*100$	NDIAQ9 = Niños derechohabientes del Instituto Chihuahuense de Salud atendidos quirúrgicamente en el ejercicio 2019 NDIAQ8 = Niños derechohabientes de Instituto Chihuahuense de Salud atendidos quirúrgicamente en el ejercicio 2018	122 120	1.67

**GOBIERNO DEL ESTADO DE CHIHUAHUA
PRESUPUESTO DE EGRESOS 2019
PRESUPUESTO BASADO EN RESULTADOS**

415 - DESARROLLO INTEGRAL DE LA FAMILIA DEL ESTADO DE CHIHUAHUA

ALINEACIÓN AL PLAN ESTATAL DE DESARROLLO

E101T1 - DESARROLLO HUMANO Y SOCIAL - DESARROLLO SOCIAL - OPCIÓN PREFERENCIAL POR LAS PERSONAS EN SITUACIÓN DE POBREZA

PROGRAMA - 1S00519 ALIMENTACIÓN Y DESARROLLO AUTOSUSTENTABLE DE LAS FAMILIA 2019

DEFINICIÓN	BENEFICIARIOS			
	TIPO	TOTAL	MUJERES	HOMBRES
Realizar acciones a fin de que las personas en el estado de Chihuahua en situación de vulnerabilidad mejoren su calidad de vida, a través de apoyos y orientación alimentaria, desarrollo de comunidades autogestoras, aprovechando sus propios recursos y habilidades.	Personas en el estado de Chihuahua en situación de vulnerabilidad	690,000	363,492	326,508

INDICADORES DESTINADOS LA ATENCIÓN DE NIÑAS, NIÑOS Y ADOLESCENTES

OBJETIVO A MEDIR		DATOS DEL INDICADOR				
NIVEL	RESUMEN NARRATIVO	NOMBRE	FÓRMULA	META		
COMPONENTE C01	Espacios alimentarios para preparación de alimento equipados	Porcentaje de espacios alimentarios con equipamiento	$(EAE/EEP)*100$	EAE = Espacios alimentarios equipados EEP = Espacios alimentarios programados	150 150	100
COMPONENTE C02	Acciones de prevención de la malnutrición realizadas	Porcentaje de acciones de prevención de la malnutrición	$(APMR/APMP)*100$	APMR = Acciones de prevención de malnutrición realizadas APMP = Acciones de prevención de malnutrición programadas	73,703 73,703	100
COMPONENTE C03	Acciones de atención integral a la desnutrición otorgadas	Porcentaje de acciones de atención integral a la desnutrición	$(AADO/AADP)*100$	AADO = Acciones de atención a la desnutrición otorgadas AADP = Acciones de atención a la desnutrición programadas	293,705 293,705	100
COMPONENTE C06	Apoyos alimentarios con calidad nutricia distribuidos	Porcentaje de apoyos alimentarios distribuidos	$(AAAd/AAp)*100$	AAAd = Apoyos alimentarios distribuidos AAp = Apoyos alimentarios programados	7,791,456 7,791,456	100
ACTIVIDAD C0101	Acciones de gestión y supervisión de equipamientos en espacios alimentarios	Porcentaje de acciones de gestión y supervisión de equipamientos	$(AgsEr/AgsEp)*100$	AgsEr = Acciones de gestión y supervisión a equipamientos realizadas AgsEp = Acciones de gestión y supervisión a equipamientos programadas	467 467	100
ACTIVIDAD C0102	Espacios alimentarios con equipamiento	Porcentaje de equipamiento a cocinas	$(ECe/ECp)*100$	ECe = Equipamiento a cocinas entregadas ECp = Equipamiento a cocinas programadas	140 140	100
ACTIVIDAD C0202	Implementación de acciones de orientación alimentaria	Porcentaje de escuelas tamizadas	$(ETr/ETp)*100$	ETr = Escuelas tamizadas realizadas ETp = Escuelas tamizadas programadas	3,568 3,568	100
		Porcentaje de huertos frutícola	$(HfE/HfP)*100$	HfE = Huertos frutícolas entregados HfP = Huertos frutícolas programados	90 90	100

**GOBIERNO DEL ESTADO DE CHIHUAHUA
PRESUPUESTO DE EGRESOS 2019
PRESUPUESTO BASADO EN RESULTADOS**

415 - DESARROLLO INTEGRAL DE LA FAMILIA DEL ESTADO DE CHIHUAHUA

ALINEACIÓN AL PLAN ESTATAL DE DESARROLLO

E101T1 - DESARROLLO HUMANO Y SOCIAL - DESARROLLO SOCIAL - OPCIÓN PREFERENCIAL POR LAS PERSONAS EN SITUACIÓN DE POBREZA

PROGRAMA - 1S00519 ALIMENTACIÓN Y DESARROLLO AUTOSUSTENTABLE DE LAS FAMILIA 2019

DEFINICIÓN	BENEFICIARIOS			
	TIPO	TOTAL	MUJERES	HOMBRES
Realizar acciones a fin de que las personas en el estado de Chihuahua en situación de vulnerabilidad mejoren su calidad de vida, a través de apoyos y orientación alimentaria, desarrollo de comunidades autogestoras, aprovechando sus propios recursos y habilidades.	Personas en el estado de Chihuahua en situación de vulnerabilidad	690,000	363,492	326,508

INDICADORES DESTINADOS LA ATENCIÓN DE NIÑAS, NIÑOS Y ADOLESCENTES

OBJETIVO A MEDIR		DATOS DEL INDICADOR				
NIVEL	RESUMEN NARRATIVO	NOMBRE	FÓRMULA		META	
		Porcentaje de huertos hortícolas	$(HhE/HhP)*100$	HhE = Huerto hortícolas entregados HhP = Huerto hortícolas programados	50 50	100
		Porcentaje de gallineros escolares	$(GeE/GeP)*100$	GeE = Galineros escolares entregados GeP = Gallineros escolares programados	30 30	100
ACTIVIDAD C0203	Entrega de insumos de proyectos productivos en escuelas y material de orientación alimentaria	Porcentaje de entrega de material de orientación alimentaria	$(mOAe/mOAp)*100$	mOAe = Material orientación alimentaria entregado mOAp = Material orientación alimentaria programado	69,233 69,233	100
ACTIVIDAD C0301	Valoración del estado nutricional y capacitación en los centros regionales de nutrición y albergue materno	Porcentaje de valoraciones de niñas y niños	$(vNN/vNNp)*100$	vNN = Valoraciones a niñas y niños realizadas vNNp = Valoraciones a niñas y niños programadas	3,874 3,874	100
		Porcentaje de capacitaciones de orientación alimentaria	$(COAR/CORP)*100$	COAR = Capacitaciones de orientación alimentaria realizadas CORP = Capacitaciones de orientación alimentaria programadas	11,062 11,062	100
ACTIVIDAD C0302	Albergar y otorgar raciones alimentarias en los centros regionales de nutrición y albergue materno	Porcentaje de albergue a niñas y niños	$(aNNr/aNNp)*100$	aNNr = Albergue a niñas y niños albergados aNNp = Albergue a niñas y niños programado	354 354	100
		Porcentaje de raciones alimentarias en los centros regionales de nutrición y albergue materno	$(RAo/RAp)*100$	RAo = Raciones alimentarias otorgadas RAp = Raciones alimentarias programadas	272,676 272,676	100
ACTIVIDAD C0601	Distribución de paquetes alimentarios a niñas y niños menores de 5 años no escolarizados	Porcentaje de paquetes alimentarios a niñas y niños menores de 5 años	$(PAm5D/PAm5P)*100$	PAm5D = Paquetes alimentarios menores de 5 años distribuidos PAm5P = Paquetes alimentarios menores de 5 años programados	63,732 63,732	100
ACTIVIDAD C0607	Distribución de paquetes alimentarios en desayunos calientes	Porcentaje de paquetes alimentarios en desayunos calientes	$(PAdcD/PAdcP)*100$	PAdcD = Paquetes alimentarios en desayunos calientes distribuidos PAdcP = Paquetes alimentarios en desayunos calientes programados	97,479 97,479	100

**GOBIERNO DEL ESTADO DE CHIHUAHUA
PRESUPUESTO DE EGRESOS 2019
PRESUPUESTO BASADO EN RESULTADOS**

415 - DESARROLLO INTEGRAL DE LA FAMILIA DEL ESTADO DE CHIHUAHUA

ALINEACIÓN AL PLAN ESTATAL DE DESARROLLO

E101T2 - DESARROLLO HUMANO Y SOCIAL - DESARROLLO SOCIAL - DERECHOS HUMANOS E INCLUSIÓN SOCIAL

PROGRAMA - 1S04119 FORTALECIMIENTO FAMILIAR Y ATENCIÓN A LA CIUDADANÍA 2019

DEFINICIÓN	BENEFICIARIOS			
	TIPO	TOTAL	MUJERES	HOMBRES
Propiciar y fortalecer ámbitos positivos que permitan superar o enfrentar los efectos de la vulnerabilidad en las personas.	Personas	593,380	296,690	296,690

INDICADORES DESTINADOS LA ATENCIÓN DE NIÑAS, NIÑOS Y ADOLESCENTES

OBJETIVO A MEDIR		DATOS DEL INDICADOR				
NIVEL	RESUMEN NARRATIVO	NOMBRE	FÓRMULA		META	
COMPONENTE C02	Acciones directas que fortalecen el funcionamiento familiar realizadas	Porcentaje de acciones directas que fortalecen el funcionamiento familiar	$(AFFFr/AFFFp)*100$	AFFFr = Acciones directas que fortalecen el funcionamiento familiar realizadas AFFFp = Acciones directas que fortalecen el funcionamiento familiar programadas	1,715 1,715	100
ACTIVIDAD C0203	Apoyar a organizaciones de la sociedad civil que implementan modelos para mejora del funcionamiento familiar	Porcentaje de apoyos otorgados a organizaciones de la sociedad civil	$(AOSCo/AOSCp)*100$	AOSCo = Apoyos a organizaciones de la sociedad civil otorgados AOSCp = Apoyos a organizaciones de la sociedad civil programados	53 53	100

**GOBIERNO DEL ESTADO DE CHIHUAHUA
PRESUPUESTO DE EGRESOS 2019
PRESUPUESTO BASADO EN RESULTADOS**

415 - DESARROLLO INTEGRAL DE LA FAMILIA DEL ESTADO DE CHIHUAHUA

ALINEACIÓN AL PLAN ESTATAL DE DESARROLLO

E101T2 - DESARROLLO HUMANO Y SOCIAL - DESARROLLO SOCIAL - DERECHOS HUMANOS E INCLUSIÓN SOCIAL

PROGRAMA - 1S04219 REHABILITACIÓN INTEGRAL FÍSICA Y APOYOS FUNCIONALES 2019

DEFINICIÓN	BENEFICIARIOS			
	TIPO	TOTAL	MUJERES	HOMBRES
Contribuir a mejorar la calidad de vida de las personas con discapacidad motriz, auditiva o neurológica; temporal o permanente de grupos vulnerables, dando acceso a servicios de rehabilitación integral y apoyos funcionales.	Personas con discapacidad motriz, auditiva o neurológica	35,000	17,745	17,255

INDICADORES DESTINADOS LA ATENCIÓN DE NIÑAS, NIÑOS Y ADOLESCENTES

OBJETIVO A MEDIR		DATOS DEL INDICADOR				
NIVEL	RESUMEN NARRATIVO	NOMBRE	FÓRMULA		META	
COMPONENTE C02	Acciones complementarias de inclusión realizadas	Porcentaje de acciones complementarias de inclusión	$(AciR/AciP)*100$	AciR = Acciones complementarias de inclusión realizadas AciP = Acciones complementarias de inclusión programadas	11,543 11,543	100
ACTIVIDAD C0202	Aplicación de toxina botulínica para niñas, niños y adolescentes con espasticidad	Porcentaje de aplicaciones de toxina botulínica	$(AtbR/AtbP)*100$	AtbR = Aplicación toxina botulínica realizadas AtbP = Aplicación toxina botulínica programadas	240 240	100

**GOBIERNO DEL ESTADO DE CHIHUAHUA
PRESUPUESTO DE EGRESOS 2019
PRESUPUESTO BASADO EN RESULTADOS**

415 - DESARROLLO INTEGRAL DE LA FAMILIA DEL ESTADO DE CHIHUAHUA

ALINEACIÓN AL PLAN ESTATAL DE DESARROLLO

E101T2 - DESARROLLO HUMANO Y SOCIAL - DESARROLLO SOCIAL - DERECHOS HUMANOS E INCLUSIÓN SOCIAL

PROGRAMA - 2E09219 ATENCIÓN INTEGRAL PARA LA PROTECCIÓN Y RESTITUCIÓN DE DERECHOS 2019

DEFINICIÓN	BENEFICIARIOS			
	TIPO	TOTAL	MUJERES	HOMBRES
Proteger y procurar la restitución integral de los derechos que hayan sido vulnerados de las niñas, niños y adolescentes, mediante la determinación, coordinación y seguimiento de medidas de protección especial así como el fomento de una cultura de atención y protección honesta y responsable en beneficio de los derechos humanos de los usuarios.	Niñas, niños y adolescentes	192,234	98,039	94,195

INDICADORES DESTINADOS LA ATENCIÓN DE NIÑAS, NIÑOS Y ADOLESCENTES

OBJETIVO A MEDIR		DATOS DEL INDICADOR				
NIVEL	RESUMEN NARRATIVO	NOMBRE	FÓRMULA		META	
COMPONENTE C01	Medidas de protección especial y restitución de derechos dirigidas	Porcentaje de medidas de protección especial y restitución de derechos	$(MPePd / MPepdR) * 100$	MPePd = Medidas de protección especial y restitución de derechos procesadas MPepdR = Medidas de protección especial y restitución de derechos realizadas	46,962 46,962	100
COMPONENTE C02	Acciones para la restitución de derechos de tutelados implementadas	Porcentaje de acciones de restitución de derechos	$(ARDTI / ARDTP) * 100$	ARDTI = Acciones de restitución de derechos a tutelados implementados ARDTP = Acciones de restitución de derechos a tutelados programados	158,849 158,849	100
COMPONENTE C03	Registro estatal de centros atención infantil e inspecciones de centros de asistencia social para niñas, niños y adolescentes y personas adultas mayores realizadas	Porcentaje de acciones en centros atención infantil	$(aCASR / aCASP) * 100$	aCASR = Acciones de centros atención infantil realizadas aCASP = Acciones de centros atención infantil programadas	6,852 6,852	100
ACTIVIDAD C0101	Dirección de medidas de protección especial y restitución de derechos	Porcentaje de acciones de dirección realizadas	$(AdR / AdP) * 100$	AdR = Acciones de dirección realizadas AdP = Acciones de dirección programadas	150 150	100
ACTIVIDAD C0102	Determinación, coordinación y seguimiento de medidas de protección especial y restitución de derechos	Porcentaje de acciones de medidas de protección realizadas	$(AmpR / AmpP) * 100$	AmpR = Acciones de medidas de protección realizadas AmpP = Acciones de medidas de protección programadas	46,812 46,812	100
ACTIVIDAD C0201	Ejecución directa de acciones de restitución de derechos	Porcentaje de acciones de ejecución directa de restitución de derechos realizadas	$(AEdrdR / AEdrdP) * 100$	AEdrdR = Acciones de ejecución directa de restitución de derechos realizadas AEdrdP = Acciones de ejecución directa de restitución de derechos programadas	139,368 139,368	100
ACTIVIDAD C0202	Ejecución a través de centros de asistencia social de acciones de restitución de derechos	Porcentaje de acciones a través de centros de asistencia social de restitución de derechos realizadas	$(ACrdR / ACrdP) * 100$	ACrdR = Acciones a través de centros de asistencia social de restitución de derechos realizadas ACrdP = Acciones a través de centros de asistencia social de restitución de derechos programadas	18,583 18,583	100

**GOBIERNO DEL ESTADO DE CHIHUAHUA
PRESUPUESTO DE EGRESOS 2019
PRESUPUESTO BASADO EN RESULTADOS**

415 - DESARROLLO INTEGRAL DE LA FAMILIA DEL ESTADO DE CHIHUAHUA

ALINEACIÓN AL PLAN ESTATAL DE DESARROLLO

E101T2 - DESARROLLO HUMANO Y SOCIAL - DESARROLLO SOCIAL - DERECHOS HUMANOS E INCLUSIÓN SOCIAL

PROGRAMA - 2E09219 ATENCIÓN INTEGRAL PARA LA PROTECCIÓN Y RESTITUCIÓN DE DERECHOS 2019

DEFINICIÓN	BENEFICIARIOS			
	TIPO	TOTAL	MUJERES	HOMBRES
Proteger y procurar la restitución integral de los derechos que hayan sido vulnerados de las niñas, niños y adolescentes, mediante la determinación, coordinación y seguimiento de medidas de protección especial así como el fomento de una cultura de atención y protección honesta y responsable en beneficio de los derechos humanos de los usuarios.	Niñas, niños y adolescentes	192,234	98,039	94,195

INDICADORES DESTINADOS LA ATENCIÓN DE NIÑAS, NIÑOS Y ADOLESCENTES

OBJETIVO A MEDIR		DATOS DEL INDICADOR				
NIVEL	RESUMEN NARRATIVO	NOMBRE	FÓRMULA		META	
ACTIVIDAD C0203	Operación del consejo de seguimiento a tutelados	Porcentaje de acciones de operación realizadas	$(AoR/AoP)*100$	AoR = Acciones de operación realizadas AoP = Acciones de operación programadas	300 300	100
ACTIVIDAD C0301	Actualización del registro estatal de centros atención infantil y centros de asistencia social	Porcentaje de actualizaciones de registros de centros atención infantil y centros de asistencia social	$(ArR/ArP)*100$	ArR = Actualizaciones de registros realizados ArP = Actualizaciones de registros programados	2,412 2,412	100
ACTIVIDAD C0302	Visitas de supervisión y seguimiento a centros de asistencia social	Porcentaje de supervisiones y seguimiento centros de asistencia social	$(ScasR/ScasP)*100$	ScasR = Supervisiones a centros de asistencia social realizadas ScasP = Supervisiones a centros de asistencia social programadas	4,440 4,440	100

**GOBIERNO DEL ESTADO DE CHIHUAHUA
PRESUPUESTO DE EGRESOS 2019
PRESUPUESTO BASADO EN RESULTADOS**

415 - DESARROLLO INTEGRAL DE LA FAMILIA DEL ESTADO DE CHIHUAHUA

ALINEACIÓN AL PLAN ESTATAL DE DESARROLLO

E101T2 - DESARROLLO HUMANO Y SOCIAL - DESARROLLO SOCIAL - DERECHOS HUMANOS E INCLUSIÓN SOCIAL

PROGRAMA - 2E09319 ESPARCIMIENTO PARA EL DESARROLLO FAMILIAR 2019

DEFINICIÓN	BENEFICIARIOS			
	TIPO	TOTAL	MUJERES	HOMBRES
Ofrecer ámbitos de esparcimiento accesibles para los habitantes que tengan interés en la cultura, ciencia, tecnología, deportes acuáticos y convivencia familiar promoviendo valores, diversión sana, salud y cultura en nuestras instalaciones competitivas fomentando así la integración familiar.	Habitantes que tengan interés en la cultura, ciencia, tecnología, deportes acuáticos y convivencia familiar	205,000	104,550	100,450

INDICADORES DESTINADOS LA ATENCIÓN DE NIÑAS, NIÑOS Y ADOLESCENTES

OBJETIVO A MEDIR		DATOS DEL INDICADOR				
NIVEL	RESUMEN NARRATIVO	NOMBRE	FÓRMULA		META	
COMPONENTE C01	Operación de espacios de esparcimiento realizados	Porcentaje de actividades en espacios de esparcimiento realizadas	$(AEER/AEEP)*100$	AEER = Actividades en espacios de esparcimiento realizadas AEEP = Actividades en espacios de esparcimiento programadas	4,965 4,965	100
COMPONENTE C02	Estrategias para la promoción y supervisión de los espacios de esparcimiento implementados	Porcentaje estrategias de promoción	$(EPEEI / EPEEP) * 100$	EPEEI = Estrategias de promoción de espacios de esparcimiento implementadas EPEEP = Estrategias de promoción de espacios de esparcimiento programadas	364 364	100
ACTIVIDAD C0101	Acciones realizadas en el museo semilla	Porcentaje de exposiciones temporales realizadas	$(ETR/ETP)*100$	ETR = Exposiciones temporales realizadas ETP = Exposiciones temporales programadas	2 2	100
ACTIVIDAD C0102	Acciones realizadas en parque infantil	Porcentaje de acciones en el parque infantil realizadas	$(APIR/APIP)*100$	APIR = Acciones del parque infantil realizadas APIP = Acciones del parque infantil programadas	48 48	100
ACTIVIDAD C0103	Acciones realizadas en alberca	Porcentaje de cursos acuaterobics	$(CAR/CAP)*100$	CAR = Cursos acuaterobics realizados CAP = Cursos acuaterobics programados	19 19	100
ACTIVIDAD C0104	Acciones realizadas en parque acuático	Porcentaje de acciones en parque acuático realizadas	$(APaR/APaP)*100$	APaR = Acciones en el parque acuático realizadas APaP = Acciones en el parque acuático programadas	141 141	100
ACTIVIDAD C0105	Logística en eventos organizados	Porcentaje de eventos atendidos	$(EA/EP)*100$	EA = Eventos atendidos EP = Eventos programados	633 633	100
ACTIVIDAD C0201	Promoción permanente en espacios y eventos específicos de esparcimiento	Porcentaje de espacios y eventos implementados	$(PEER/PEEP)*100$	PEER = Promoción de espacios y eventos realizados PEEP = Promoción de espacios y eventos programados	226 226	100
ACTIVIDAD C0202	Supervisión a eventos y espacios de esparcimiento e implementación de encuestas de satisfacción de usuarios	Porcentaje de acciones de supervisión y encuestas de satisfacción	$(ASyEr/ASyEp)*100$	ASyEr = Acciones de supervisión y encuestas realizadas ASyEp = Acciones de supervisión y encuestas programadas	94 94	100

**GOBIERNO DEL ESTADO DE CHIHUAHUA
PRESUPUESTO DE EGRESOS 2019
PRESUPUESTO BASADO EN RESULTADOS**

426 - INSTITUTO CHIHUAHUENSE DE LA JUVENTUD

ALINEACIÓN AL PLAN ESTATAL DE DESARROLLO

E101T2 - DESARROLLO HUMANO Y SOCIAL - DESARROLLO SOCIAL - DERECHOS HUMANOS E INCLUSIÓN SOCIAL

PROGRAMA - 2E02919 ATENCIÓN A LA JUVENTUD 2019

DEFINICIÓN	BENEFICIARIOS			
	TIPO	TOTAL	MUJERES	HOMBRES
Programa orientado a promover entre las instancias gubernamentales, públicas y ante la sociedad en general la realización de actividades dirigidas a los adolescentes y jóvenes de 12 a 29 años del estado de Chihuahua, en materia de salud, desarrollo humano, social y cultural, motivando a una mayor participación en su entorno, permitiendo con ello que logren un desarrollo social e integral y mejoren su calidad de vida.	Adolescentes y jóvenes de 12 a 29 años del estado de Chihuahua	58,660	29,328	29,332

INDICADORES DESTINADOS LA ATENCIÓN DE NIÑAS, NIÑOS Y ADOLESCENTES

OBJETIVO A MEDIR		DATOS DEL INDICADOR				
NIVEL	RESUMEN NARRATIVO	NOMBRE	FÓRMULA		META	
COMPONENTE C01	Asesorías impartidas en materia de prevención	Cobertura de actividades en municipios programados	$(MACTt/TMPRt)*100$	MACTt = Total de municipios con actividades TMPRt = Total de municipios programados	29 29	100
ACTIVIDAD C0101	Realización de pláticas, talleres, campañas y eventos en materia de prevención del delito, deserción escolar, y cuidado de la salud	Porcentaje acciones realizadas en materia de prevención de la violencia contra la mujer	$(ARt/APt)*100$	ARt = Actividades realizadas para la prevención de violencia contra la mujer APt = Actividades programadas para la prevención de violencia contra la mujer	15 15	100
		Porcentaje de acciones realizadas para la prevención de embarazo en adolescentes	$(AR/AP)*100$	AR = Actividades realizadas para la prevención del embarazo AP = Actividades programadas para la prevención del embarazo	1 1	100

**GOBIERNO DEL ESTADO DE CHIHUAHUA
PRESUPUESTO DE EGRESOS 2019
PRESUPUESTO BASADO EN RESULTADOS**

528 - FONDO DE ATENCION A NIÑOS Y NIÑAS HIJOS DE LAS VICTIMAS DE LA LUCHA CONTRA EL CRIMEN

ALINEACIÓN AL PLAN ESTATAL DE DESARROLLO

E101T2 - DESARROLLO HUMANO Y SOCIAL - DESARROLLO SOCIAL - DERECHOS HUMANOS E INCLUSIÓN SOCIAL

PROGRAMA - 2E03819 ATENCIÓN A NIÑAS Y NIÑOS HIJOS DE LAS VICTIMAS DE LA LUCHA CONTRA EL CRIMEN 2019

DEFINICIÓN	BENEFICIARIOS			
	TIPO	TOTAL	MUJERES	HOMBRES
Comprende el conjunto de actividades tendientes a otorgar el apoyo integral a niñas, niños y adolescentes en situación de vulnerabilidad, así como los mayores en situación de discapacidad, dependientes directos económicamente de las víctimas de la lucha contra el crimen que les ayude a permanecer integrados al núcleo social y crecer en una perspectiva de vida útil a la misma sociedad.	Niños, niñas y adolescentes en situación de vulnerabilidad, así como los mayores de edad en situación de discapacidad, dependientes directos económicamente de las víctimas de la lucha contra el crimen	9,388	4,733	4,655

INDICADORES DESTINADOS LA ATENCIÓN DE NIÑAS, NIÑOS Y ADOLESCENTES

OBJETIVO A MEDIR		DATOS DEL INDICADOR				
NIVEL	RESUMEN NARRATIVO	NOMBRE	FÓRMULA		META	
PROPOSITO	Los niños, niñas y adolescentes en situación de vulnerabilidad, así como los mayores de edad en situación de discapacidad, dependientes directos económicamente de las víctimas de la lucha contra el crimen y del personal policial de la Fiscalía General del Estado caído en el cumplimiento de su deber, reciben apoyos integrales con perspectiva social	Variación porcentual anual de personas beneficiadas	$((\text{PBFANVIT}/\text{PBFANVIT}_1)-1)*100$	PBFANVIT = Personas beneficiadas por el Fondo de Atención a Niños y Niñas Hijos de las Víctimas de la Lucha Contra el Crimen en el ejercicio actual PBFANVIT_1 = Personas beneficiadas por el Fondo de Atención a Niños y Niñas Hijos de las Víctimas de la Lucha Contra el Crimen en el ejercicio anterior	11,460 10,221	12.12
COMPONENTE C01	Apoyos integrales otorgados	Variación porcentual de los apoyos integrales otorgados	$((\text{TAIOT}/\text{TAIOT}_1)-1)*100$	TAIOT = Total de apoyos integrales otorgados en el ejercicio actual TAIOT_1 = Total de apoyos integrales otorgados en el ejercicio anterior	81,033 76,214	6.32
COMPONENTE C02	Apoyos integrales otorgados a las víctimas indirectas del personal policial de la Fiscalía General del Estado caído en el cumplimiento de su deber	Variación porcentual de los apoyos integrales otorgados por personal caído	$((\text{TAIOPPCT}/\text{TAIOPPCT}_1)-1)*100$	TAIOPPCT = Total apoyos integrales otorgados por personal policial caído en el ejercicio actual TAIOPPCT_1 = Total apoyos integrales otorgados por razón de personal policial caído en el ejercicio anterior	1,560 100	1,460
ACTIVIDAD C0101	Otorgamiento de apoyos integrales con perspectiva social	Variación porcentual de los apoyos asistenciales otorgados	$((\text{TAAOT}/\text{TAAOT}_1)-1)*100$	TAAOT = Total apoyos asistenciales otorgados en el ejercicio actual TAAOT_1 = Total apoyos asistenciales otorgados en el ejercicio anterior	70,032 12,000	483.6
ACTIVIDAD C0201	Otorgamiento de apoyos integrales con perspectiva social a causa de personal policial de la Fiscalía General del Estado, caído en el cumplimiento de su deber	Variación porcentual de los apoyos asistenciales otorgados por personal caído	$((\text{TAAOPPCT}/\text{TAAOTPPC}_1)-1)*100$	TAAOPPCT = Total apoyos asistenciales otorgados por personal policial caído en el ejercicio actual TAAOTPPC_1 = Total apoyos asistenciales otorgados por personal policial caído en el ejercicio anterior	720 54	1,233.33

**GOBIERNO DEL ESTADO DE CHIHUAHUA
PRESUPUESTO DE EGRESOS 2019
PRESUPUESTO BASADO EN RESULTADOS**

537 - FONDO DE AYUDA, ASISTENCIA Y REPARACION A VICTIMAS DEL ESTADO DE CHIHUAHUA

ALINEACIÓN AL PLAN ESTATAL DE DESARROLLO

E403T2 - JUSTICIA Y SEGURIDAD - PREVENCIÓN Y ATENCIÓN A VÍCTIMAS - DERECHOS HUMANOS E INCLUSIÓN SOCIAL

PROGRAMA - 2E14919 FONDO DE AYUDA, ASISTENCIA Y REPARACIÓN INTEGRAL A VÍCTIMAS DEL ESTADO DE CHIHUAHUA 2019

DEFINICIÓN	BENEFICIARIOS			
	TIPO	TOTAL	MUJERES	HOMBRES
Comprende las acciones necesarias para otorgar la ayuda, asistencia y reparación integral a las víctimas del delito y de violaciones a los derechos humanos, que les permita recuperar su proyecto de vida.	Víctimas del delito y de violaciones a los derechos humanos	12,912	9,039	3,873

INDICADORES DESTINADOS LA ATENCIÓN DE NIÑAS, NIÑOS Y ADOLESCENTES

OBJETIVO A MEDIR		DATOS DEL INDICADOR				
NIVEL	RESUMEN NARRATIVO	NOMBRE	FÓRMULA		META	
COMPONENTE C01	Medidas de asistencia y atención otorgadas a las víctimas	Porcentaje de recursos ejercidos en medidas de asistencia y atención	$(REMAA/RPMAA)*100$	REMAA = Recursos ejercidos en medidas de asistencia y atención RPMAA = Recursos presupuestados para medidas de asistencia y atención	10,000,000 10,000,000	100
ACTIVIDAD C0101	Otorgamiento de medidas de asistencia y atención a las víctimas	Porcentaje de apoyos otorgados para medidas de asistencia y atención	$(AOMAA/APOMAA)*100$	AOMAA = Apoyos otorgados para medidas de asistencia y atención APOMAA = Apoyos programados a otorgar para medidas de asistencia y atención	2,450 2,450	100
ACTIVIDAD C0102	Otorgamiento de reembolsos de medidas de ayuda, asistencia y atención a víctimas	Porcentaje de víctimas a las que se autoriza el reembolso de medidas de ayuda, asistencia y atención	$(VARMAACEAVE/VSRRMAA)*100$	VARMAACEAVE = Víctimas a las que se autoriza el reembolso de medidas de ayuda, asistencia y atención VSRRMAA = Víctimas que solicitan reembolso de medidas de ayuda, asistencia y atención	50 50	100
ACTIVIDAD C0103	Otorgamiento de medidas de asistencia y atención mediante el fondo de ayuda emergente	Porcentaje de eventos en los que se ha recurrido al fondo de ayuda emergente	$(ERFAE/EPRFAE)*100$	ERFAE = Eventos en los que se ha recurrido al fondo de ayuda emergente EPRFAE = Eventos previstos para recurrir al fondo de ayuda emergente	2,450 2,450	100



III RECURSOS E INDICADORES CON ENFOQUE ESPECÍFICO

c) Personas Jóvenes



**GOBIERNO DEL ESTADO DE CHIHUAHUA
PRESUPUESTO DE EGRESOS 2019
PRESUPUESTO BASADO EN RESULTADOS**



INDICADORES Y RECURSOS DESTINADOS A LA ATENCIÓN DE JÓVENES

ENTE PÚBLICO		PROGRAMAS PbR	INDICADORES	IMPORTE
PODER EJECUTIVO		11	50	54,579,280
105	SECRETARIA DE DESARROLLO SOCIAL	2	9	20,040,635
	1S02819 UNIDOS CON VALOR POR JÚAREZ 2019		6	19,888,385
	2F05419 INCLUSIÓN PRODUCTIVA Y ECONOMÍA SOLIDARIA 2019		3	152,250
107	SECRETARIA DE EDUCACION Y DEPORTE	5	15	11,937,582
	1S00119 PROGRAMA ESTATAL DE BECAS Y APOYOS EDUCATIVOS 2019		3	3,900,000
	2E04419 INCLUSIÓN SOCIAL EN EL SISTEMA EDUCATIVO 2019		2	4,720,797
	2E05519 COBERTURA EN EDUCACIÓN MEDIA SUPERIOR 2019		6	1,102,679
	2E05919 CALIDAD EN LOS SERVICIOS DE EDUCACIÓN MEDIA SUPERIOR 2019		2	1,737,080
	2E07019 CALIDAD DE LOS SERVICIOS EN LA EDUCACIÓN SUPERIOR 2019		2	477,026
108	SECRETARIA DE TRABAJO Y PREVISION SOCIAL	2	18	16,292,754
	2E01519 SERVICIO ESTATAL DEL EMPLEO 2019		9	12,527,581
	2P00319 CULTURA DE INCLUSIÓN LABORAL 2019		9	3,765,173
109	SECRETARIA DE CULTURA	1	5	4,488,509
	2F00319 INCLUSIÓN Y PARTICIPACIÓN DE LA CIUDADANÍA EN LA VIDA CULTURAL 2019		5	4,488,509
124	COMISION ESTATAL PARA LOS PUEBLOS INDIGENAS	1	3	1,819,800
	1S03519 ATENCIÓN A LA POBLACIÓN INDÍGENA DEL ESTADO DE CHIHUAHUA 2019		3	1,819,800
OTRAS ENTIDADES PARAESTATALES Y ORGANISMOS		18	163	431,968,591
401	SERVICIOS EDUCATIVOS DEL ESTADO DE CHIHUAHUA	2	5	8,341,006
	2E14319 SERVICIO DE EDUCACIÓN NORMAL Y POSGRADO 2019		2	8,264,161
	2E14519 ACCIONES TRANSVERSALES PARA LA EDUCACIÓN BÁSICA 2019		3	76,845

**GOBIERNO DEL ESTADO DE CHIHUAHUA
PRESUPUESTO DE EGRESOS 2019
PRESUPUESTO BASADO EN RESULTADOS**



INDICADORES Y RECURSOS DESTINADOS A LA ATENCIÓN DE JÓVENES

ENTE PÚBLICO	PROGRAMAS PbR	INDICADORES	IMPORTE
403 UNIVERSIDAD TECNOLOGICA DE CIUDAD JUAREZ	2	25	87,776,023
1S03819 AYUDAS A ESTUDIANTES DE NIVEL SUPERIOR 2019		13	0
2E14719 FORMACIÓN EN EDUCACIÓN SUPERIOR TECNOLÓGICA 2019		12	87,776,023
404 COLEGIO DE BACHILLERES DEL ESTADO DE CHIHUAHUA	1	14	0
2K04319 INFRAESTRUCTURA EDUCATIVA COBACH 2019		14	0
408 INSTITUTO CHIHUAHUENSE DE EDUCACION PARA LOS ADULTOS	1	2	95,317,180
2E05419 EDUCACIÓN BÁSICA PARA ADULTOS 2019		2	95,317,180
410 INSTITUTO DE CAPACITACION PARA EL TRABAJO DEL ESTADO DE CHIHUAHUA	1	5	23,477,892
2F01419 CAPACITACIÓN PARA EL DESARROLLO DE HABILIDADES Y CONOCIMIENTOS PARA EL TRABAJO Y/O EMPRENDIMIENTO 2019		5	23,477,892
426 INSTITUTO CHIHUAHUENSE DE LA JUVENTUD	3	20	17,280,148
1S02219 PROGRAMA IMPULSANDO JUVENTUDES 2019		4	644,557
2E02919 ATENCIÓN A LA JUVENTUD 2019		10	14,158,445
2P02619 INSTITUCIONALIZACIÓN DE LA PERSPECTIVA DE JUVENTUDES 2019		6	2,477,146
431 UNIVERSIDAD POLITECNICA DE CHIHUAHUA	2	22	43,115,378
2E14019 VINCULACIÓN, EXTENSIÓN Y SERVICIOS ACADÉMICOS EN EDUCACIÓN MEDIA SUPERIOR Y SUPERIOR 2019		12	9,823,598
2E14619 CALIDAD EN LOS SERVICIOS DE EDUCACIÓN SUPERIOR TECNOLÓGICA 2019		10	33,291,780
433 UNIVERSIDAD TECNOLOGICA DE PARRAL	1	11	9,356,505
2E06719 COBERTURA EN EDUCACIÓN SUPERIOR TECNOLÓGICA 2019		11	9,356,505
438 UNIVERSIDAD TECNOLOGICA DE CAMARGO	1	9	5,117,289
2E05119 VINCULACIÓN Y SERVICIOS EDUCATIVOS 2019		9	5,117,289

**GOBIERNO DEL ESTADO DE CHIHUAHUA
PRESUPUESTO DE EGRESOS 2019
PRESUPUESTO BASADO EN RESULTADOS**



INDICADORES Y RECURSOS DESTINADOS A LA ATENCIÓN DE JÓVENES

ENTE PÚBLICO	PROGRAMAS PbR	INDICADORES	IMPORTE
439 UNIVERSIDAD TECNOLÓGICA DE CHIHUAHUA SUR	2	36	33,883,299
2E05119 VINCULACIÓN Y SERVICIOS EDUCATIVOS 2019		21	21,051,583
2E06719 COBERTURA EN EDUCACIÓN SUPERIOR TECNOLÓGICA 2019		15	12,831,716
441 UNIVERSIDAD TECNOLÓGICA PASO DEL NORTE	1	11	15,604,201
2E14619 CALIDAD EN LOS SERVICIOS DE EDUCACIÓN SUPERIOR TECNOLÓGICA 2019		11	15,604,201
503 FIDEICOMISO PROGRAMA DE BECAS NACIONALES PARA LA EDUCACION SUPERIOR MANUTENCION	1	3	92,699,670
1S00219 PROGRAMA NACIONAL DE BECAS DEL TIPO SUPERIOR EN SU MODALIDAD MANUTENCIÓN SEP-CHIHUAHUA 2019		3	92,699,670
TOTAL	29	213	486,547,871

**GOBIERNO DEL ESTADO DE CHIHUAHUA
PRESUPUESTO DE EGRESOS 2019
PRESUPUESTO BASADO EN RESULTADOS**

105 - SECRETARIA DE DESARROLLO SOCIAL

ALINEACIÓN AL PLAN ESTATAL DE DESARROLLO

E101T2 - DESARROLLO HUMANO Y SOCIAL - DESARROLLO SOCIAL - DERECHOS HUMANOS E INCLUSIÓN SOCIAL

PROGRAMA - 1S02819 UNIDOS CON VALOR POR JÚAREZ 2019

DEFINICIÓN	BENEFICIARIOS			
	TIPO	TOTAL	MUJERES	HOMBRES
Agrupar las acciones destinadas a brindar atención integral a la población en condiciones de vulnerabilidad que reside en la zona fronteriza del estado, con la finalidad de resolver las problemáticas de la población en situación de vulnerabilidad.	La población en condiciones de vulnerabilidad que reside en la zona fronteriza del estado	10,000	5,000	5,000

INDICADORES DESTINADOS A LA ATENCIÓN DE JÓVENES

OBJETIVO A MEDIR		DATOS DEL INDICADOR				
NIVEL	RESUMEN NARRATIVO	NOMBRE	FÓRMULA			META
COMPONENTE C01	Bienes y/o servicios proveídos para la atención de niñas, niños adolescentes y jóvenes	Porcentaje de bienes y/o servicios provistos	$(TBSE / TBSS) * 100$	TBSE = Total de bienes y/o servicios entregados TBSS = Total de bienes y/o servicios solicitados	65,168 65,168	100
COMPONENTE C02	Servicios de atención psicosocial a personas en situación de riesgo brindados	Promedio de servicios por terapeuta	(TSO / TT)	TSO = Total de servicios otorgados TT = Total de terapeutas	26,200 50	524
COMPONENTE C05	Proyectos productivos acompañados	Variación porcentual de proyectos productivos acompañados	$((PPAt / PPA_{t-1}) - 1) * 100$	PPAt = Proyectos productivos acompañados en 2019 PPAt_1 = Proyectos productivos acompañados en 2018	200 200	0
ACTIVIDAD C0106	Implementación del proyecto #YOLO para la ampliación de oportunidades para el desarrollo integral de jóvenes	Promedio de servicios otorgados por persona	(TSO / TJP)	TSO = Total de servicios otorgados TJP = Total de jóvenes participantes	29,000 14,500	2
ACTIVIDAD C0203	Atención y acompañamiento psicosocial a adolescentes y jóvenes con ideación suicida	Promedio de acompañamientos prestados a adolescentes y jóvenes	(TSO / TPA)	TSO = Total de servicios de acompañamiento otorgados TPA = Total de personas atendidas	600 200	3
ACTIVIDAD C0501	Realización de ferias de promoción de productores locales	Promedio de participación de productores por feria	(PP / TF)	PP = Productores participantes TF = Total de ferias	200 6	33.33

**GOBIERNO DEL ESTADO DE CHIHUAHUA
PRESUPUESTO DE EGRESOS 2019
PRESUPUESTO BASADO EN RESULTADOS**

105 - SECRETARIA DE DESARROLLO SOCIAL

ALINEACIÓN AL PLAN ESTATAL DE DESARROLLO

E101T2 - DESARROLLO HUMANO Y SOCIAL - DESARROLLO SOCIAL - DERECHOS HUMANOS E INCLUSIÓN SOCIAL

PROGRAMA - 2F05419 INCLUSIÓN PRODUCTIVA Y ECONOMÍA SOLIDARIA 2019

DEFINICIÓN	BENEFICIARIOS			
	TIPO	TOTAL	MUJERES	HOMBRES
Acciones que fomentan la inclusión en la actividad económica y productiva de las personas en situación de pobreza o vulnerables por ingreso, con la finalidad de crear alternativas propias de incremento en el ingreso familiar, mediante el acompañamiento profesional en el desarrollo de los proyectos, el otorgamiento de financiamientos y ferias de productores, en colaboración con la sociedad civil.	Las personas en situación de pobreza o vulnerables por ingreso	254	77	177

INDICADORES DESTINADOS A LA ATENCIÓN DE JÓVENES

OBJETIVO A MEDIR		DATOS DEL INDICADOR				
NIVEL	RESUMEN NARRATIVO	NOMBRE	FÓRMULA		META	
COMPONENTE C01	Proyectos productivos promovidos	Porcentaje de proyectos productivos promovidos	$(PPF / PPP) * 100$	PPF = Proyectos productivos financiados PPP = Proyectos productivos promovidos	200 200	100
ACTIVIDAD C0102	Asesoramiento financiero para la elaboración de un plan de negocios a través de instituciones académicas	Porcentaje de asesorías realizadas	$(AR / AP) * 100$	AR = Asesorías realizadas AP = Asesorías programadas	100 100	100
ACTIVIDAD C0103	Fortalecimiento al fondo de inclusión productiva y economía solidaria	Porcentaje de incremento del fondo de inclusión productiva y economía social	$(MTF / MPF) * 100$	MTF = Monto transferido al fondo MPF = Monto presupuestado para el fondo	30,000,000 30,000,000	100

**GOBIERNO DEL ESTADO DE CHIHUAHUA
PRESUPUESTO DE EGRESOS 2019
PRESUPUESTO BASADO EN RESULTADOS**

107 - SECRETARIA DE EDUCACION Y DEPORTE

ALINEACIÓN AL PLAN ESTATAL DE DESARROLLO

E103T1 - DESARROLLO HUMANO Y SOCIAL - EDUCACIÓN - OPCIÓN PREFERENCIAL POR LAS PERSONAS EN SITUACIÓN DE POBREZA

PROGRAMA - 1S00119 PROGRAMA ESTATAL DE BECAS Y APOYOS EDUCATIVOS 2019

DEFINICIÓN	BENEFICIARIOS			
	TIPO	TOTAL	MUJERES	HOMBRES
Otorgar becas en escuelas públicas de educación básica, media superior y superior a alumnos y alumnas en situación de vulnerabilidad, así como apoyos a instituciones de enseñanza e investigación, con la finalidad de promover el acceso, permanencia y conclusión de estudios.	Alumnos y alumnas vulnerables	25,309	16,450	8,859

INDICADORES DESTINADOS A LA ATENCIÓN DE JÓVENES

OBJETIVO A MEDIR		DATOS DEL INDICADOR			
NIVEL	RESUMEN NARRATIVO	NOMBRE	FÓRMULA	META	
COMPONENTE C02	Becas a Estudiantes de Educación Media Superior otorgadas	Becas a Estudiantes de educación Media Superior otorgadas	$(NBNMSO / NBNMSS) * 100$ NBNMSO = Número de becas de nivel medio superior otorgados NBNMSS = Número de becas de nivel medio superior solicitados	1,040 1,040	100
ACTIVIDAD C0201	Gestión de actividades inherentes al proceso de asignación de becas económicas	Porcentaje de becas económicas asignadas a estudiantes de Educación Media Superior	$(NBEA_EEMS / NBES_EEMS) * 100$ NBEA_EEMS = Número de becas económicas asignadas a estudiantes de Educación Media Superior NBES_EEMS = Número de becas económicas solicitadas por estudiantes de Educación Media Superior	1,000 1,000	100
ACTIVIDAD C0202	Gestión de actividades inherentes al proceso de asignación de apoyos educativos extraordinarios a estudiantes de Nivel Medio Superior	Porcentaje de apoyos educativos extraordinarios asignados a estudiantes de Educación Media Superior	$(NAEEA_EEMS / NA EES_EEMS) * 100$ NAEEA_EEMS = Número de apoyos educativos extraordinarios asignadas a estudiantes de Educación Media Superior NA EES_EEMS = Número de apoyos educativos extraordinarios solicitadas por estudiantes de Educación Media Superior	40 40	100

**GOBIERNO DEL ESTADO DE CHIHUAHUA
PRESUPUESTO DE EGRESOS 2019
PRESUPUESTO BASADO EN RESULTADOS**

107 - SECRETARIA DE EDUCACION Y DEPORTE

ALINEACIÓN AL PLAN ESTATAL DE DESARROLLO

E103T2 - DESARROLLO HUMANO Y SOCIAL - EDUCACIÓN - DERECHOS HUMANOS E INCLUSIÓN SOCIAL

PROGRAMA - 2E04419 INCLUSIÓN SOCIAL EN EL SISTEMA EDUCATIVO 2019

DEFINICIÓN	BENEFICIARIOS			
	TIPO	TOTAL	MUJERES	HOMBRES
Disminuir las brechas de desigualdad de alumnos y alumnas en situación vulnerable, brindando la prestación del servicio de educación básica con una visión inclusiva, equitativa, con perspectiva de género y respeto a los derechos humanos.	Alumnos y alumnas en situación vulnerable	1,241,625	608,397	633,228

INDICADORES DESTINADOS A LA ATENCIÓN DE JÓVENES

OBJETIVO A MEDIR		DATOS DEL INDICADOR				
NIVEL	RESUMEN NARRATIVO	NOMBRE	FÓRMULA	META		
COMPONENTE C02	Servicios de educación básica para adultos ofrecidos	Porcentaje del número de personas registradas en el programa CEDEX que concluyen educación básica para adultos	$(PCNBEA_CEDEX/PINBPA_CEDEX)*100$	PCNBEA_CEDEX = Personas que concluyen el nivel básico de educación para adultos en CEDEX PINBPA_CEDEX = Personas inscritas en nivel básico para adultos CEDEX	1,650 2,000	82.5
ACTIVIDAD C0201	Distribución de libros de texto para la educación extra edad	Porcentaje de alumnas y alumnos beneficiados con libros de texto para la educación extraescolar	$(ABCLEEX/AICTEEX)*100$	ABCLEEX = Alumnas y alumnos beneficiados con libros de texto de educación extraescolar AICTEEX = Alumnas y alumnos inscritos en centros de educación extraescolar estatal	1,097 1,097	100

**GOBIERNO DEL ESTADO DE CHIHUAHUA
PRESUPUESTO DE EGRESOS 2019
PRESUPUESTO BASADO EN RESULTADOS**

107 - SECRETARIA DE EDUCACION Y DEPORTE

ALINEACIÓN AL PLAN ESTATAL DE DESARROLLO

E103T2 - DESARROLLO HUMANO Y SOCIAL - EDUCACIÓN - DERECHOS HUMANOS E INCLUSIÓN SOCIAL

PROGRAMA - 2E05519 COBERTURA EN EDUCACIÓN MEDIA SUPERIOR 2019

DEFINICIÓN	BENEFICIARIOS			
	TIPO	TOTAL	MUJERES	HOMBRES
Otorgar las oportunidades de ingreso, permanencia y culminación escolar a las y los estudiantes de nivel medio superior, mediante acciones que permitan una formación educativa integral.	Alumnas y alumnos	168,138	87,064	81,074

INDICADORES DESTINADOS A LA ATENCIÓN DE JÓVENES

OBJETIVO A MEDIR		DATOS DEL INDICADOR				
NIVEL	RESUMEN NARRATIVO	NOMBRE	FÓRMULA	META		
COMPONENTE C01	Cobertura de la demanda social en educación media superior atendida	Porcentaje de alumnas y alumnos atendidos en el subsistema estatal.	$(AIAEMS_SE/TAI_EMS)*100$	AIAEMS_SE = Alumnas y alumnos atendidos en educación media superior del subsistema estatal TAI EMS = Total de Alumnos de educación media superior	9,841 168,138	5.85
COMPONENTE C02	Acceso en la educación media superior colaborado	Porcentaje de abandono escolar total en educación media superior	$(1-((AIEMSt - AINIEMSt + EGEMSt1)/(AIEMSt1)))*100$	AIEMSt = Alumnas y alumnos inscritos de educación media superior en el ciclo actual AINIEMSt = Alumnas y alumnos de nuevo ingreso en 1° de educación media superior en el ciclo actual EGEMSt1 = Egresados de educación media superior en el ciclo anterior AIEMSt1 = Alumnas y alumnos inscritos en educación media superior en el ciclo anterior	149,465 60,417 35,050 148,710	16.55
		Porcentaje de absorción de alumnas y alumnos en primer grado de educación media superior	$(AIIPg_EMSt / Eg_ESt1) *100$	AIIPg_EMSt = Alumnas y alumnos inscritos en primer grado de educación media superior en el ciclo actual Eg_ESt1 = Egresados de educación secundaria en el ciclo anterior	60,417 55,200	109.45
ACTIVIDAD C0103	Participación de alumnos en convivencias culturales y deportivas	Variación porcentual de alumnas y alumnos participantes en las convivencias culturales y deportivas	$((NA_PCCD_t/ NA_PCCD_t1)-1)*100$	NA_PCCD_t = Número de alumnas y alumnos participantes en las convivencias culturales y deportivas del año actual NA_PCCD_t1 = Número de alumnas y alumnos participantes en las convivencias culturales y deportivas del año anterior	1,250 1,218	2.63

**GOBIERNO DEL ESTADO DE CHIHUAHUA
PRESUPUESTO DE EGRESOS 2019
PRESUPUESTO BASADO EN RESULTADOS**

107 - SECRETARIA DE EDUCACION Y DEPORTE

ALINEACIÓN AL PLAN ESTATAL DE DESARROLLO

E103T2 - DESARROLLO HUMANO Y SOCIAL - EDUCACIÓN - DERECHOS HUMANOS E INCLUSIÓN SOCIAL

PROGRAMA - 2E05519 COBERTURA EN EDUCACIÓN MEDIA SUPERIOR 2019

DEFINICIÓN	BENEFICIARIOS			
	TIPO	TOTAL	MUJERES	HOMBRES
Otorgar las oportunidades de ingreso, permanencia y culminación escolar a las y los estudiantes de nivel medio superior, mediante acciones que permitan una formación educativa integral.	Alumnas y alumnos	168,138	87,064	81,074

INDICADORES DESTINADOS A LA ATENCIÓN DE JÓVENES

OBJETIVO A MEDIR		DATOS DEL INDICADOR				
NIVEL	RESUMEN NARRATIVO	NOMBRE	FÓRMULA	META		
ACTIVIDAD C0201	Publicación de la convocatoria única para el nivel medio superior.	Porcentaje de egresados de secundaria con solicitud de fichas de ingreso al nivel medio superior	$(TFI/TAES)*100$	TFI = Total de fichas solicitadas para ingresar al nivel medio superior. TAES = Total de egresados de secundaria del ciclo anterior.	56,905 55,200	103.09
ACTIVIDAD C0202	Elaboración del catálogo de oferta educativa	Promedio de catálogos de oferta educativa elaborados para secundarias.	$(NCATIM/TEESEC)$	NCATIM = Número de catálogos impresos TEESEC = Total de escuelas del educación secundaria	2,000 969	2.06

**GOBIERNO DEL ESTADO DE CHIHUAHUA
PRESUPUESTO DE EGRESOS 2019
PRESUPUESTO BASADO EN RESULTADOS**

107 - SECRETARIA DE EDUCACION Y DEPORTE

ALINEACIÓN AL PLAN ESTATAL DE DESARROLLO

E103T2 - DESARROLLO HUMANO Y SOCIAL - EDUCACIÓN - DERECHOS HUMANOS E INCLUSIÓN SOCIAL

PROGRAMA - 2E05919 CALIDAD EN LOS SERVICIOS DE EDUCACIÓN MEDIA SUPERIOR 2019

DEFINICIÓN	BENEFICIARIOS		
	TIPO	TOTAL	MUJERES

Orientar acciones y proyectos que permitan la correcta prestación del servicio de Educación Media Superior, con equidad y perspectiva de género, mediante la aplicación de un modelo de calidad que permita a los alumnos y alumnas jóvenes la continuación de los estudios de nivel superior y/o la inserción laboral esperada por los sectores productivos, sociales y gubernamentales.	Alumnos y alumnas jóvenes	35,739	19,245	16,494
---	---------------------------	--------	--------	--------

INDICADORES DESTINADOS A LA ATENCIÓN DE JÓVENES

OBJETIVO A MEDIR		DATOS DEL INDICADOR				
NIVEL	RESUMEN NARRATIVO	NOMBRE	FÓRMULA	META		
COMPONENTE C02	Prácticas innovadoras en el aprendizaje aplicadas	Variación porcentual de alumnas y alumnos de educación media superior participantes en el proyecto de ciencia y tecnología	$((NAP_t / NAP_t1) - 1) * 100$	NAP_t = Número de alumnos participantes en el año actual NAP_t1 = Número de alumnos participantes en el anterior.	2,000	0
ACTIVIDAD C0201	Atención a jóvenes con el proyecto de Ciencia y Tecnología en planteles de nivel media superior	Porcentaje de alumnas y alumnos de Educación Media Superior participantes en el proyecto de ciencia y tecnología	$(NAPMWM / NAPPMM) * 100$	NAPMWM = Número de alumnas y alumnos participantes en el proyecto de ciencia y tecnología NAPPMM = Número de alumnas y alumnos de participantes programados en el proyecto de ciencia y tecnología	2,000 2,000	100

**GOBIERNO DEL ESTADO DE CHIHUAHUA
PRESUPUESTO DE EGRESOS 2019
PRESUPUESTO BASADO EN RESULTADOS**

107 - SECRETARIA DE EDUCACION Y DEPORTE

ALINEACIÓN AL PLAN ESTATAL DE DESARROLLO

E103T2 - DESARROLLO HUMANO Y SOCIAL - EDUCACIÓN - DERECHOS HUMANOS E INCLUSIÓN SOCIAL

PROGRAMA - 2E07019 CALIDAD DE LOS SERVICIOS EN LA EDUCACIÓN SUPERIOR 2019

DEFINICIÓN	BENEFICIARIOS			
	TIPO	TOTAL	MUJERES	HOMBRES
Asegurar la cobertura y calidad de los servicios de educación superior a través de la implementación de acciones y proyectos que permitan la correcta prestación, regulación y evaluación mediante la formación integral de los jóvenes con criterios de la mejora continua, que contribuyen al desarrollo de ambientes escolares propicios orientados a la inclusión, equidad y perspectiva de género que generan armonía social permitiendo con ello elevar el logro educativo.	Jóvenes	14,328	4,871	9,457

INDICADORES DESTINADOS A LA ATENCIÓN DE JÓVENES

OBJETIVO A MEDIR		DATOS DEL INDICADOR				
NIVEL	RESUMEN NARRATIVO	NOMBRE	FÓRMULA	META		
COMPONENTE C01	Jóvenes inscritos en Instituciones de Educación Superior del Subsistema Estatal egresados	Porcentaje de egresados en instituciones de Educación Superior del Subsistema Estatal	$(JIIES_SE / JEIES_SE) * 100$	JIIES_SE = Jovenes egresados de instituciones de Educación Superior del Subsistema JEIES_SE = Jovenes inscritos en instituciones de Educación Superior del Subsistema Estatal	367 433	84.76
ACTIVIDAD C0102	Eficiente egreso de jóvenes inscritos Escuela Normal del Estado	Porcentaje de eficiencia terminal de la Escuela Normal en el Estado	$(MEg_ENEt / MNIng1ro_ENEt_4) * 100$	MEg_ENEt = Matricula de Egresados de la Escuela Normal en el Estado en el ciclo actual MNIng1ro_ENEt_4 = Matricula de Nuevo Ingreso de 1ro. de la Escuela Normal en el Estado de 4 ciclos anteriores	248 263	94.3

**GOBIERNO DEL ESTADO DE CHIHUAHUA
PRESUPUESTO DE EGRESOS 2019
PRESUPUESTO BASADO EN RESULTADOS**

108 - SECRETARIA DE TRABAJO Y PREVISION SOCIAL

ALINEACIÓN AL PLAN ESTATAL DE DESARROLLO

E505T1 - GOBIERNO RESPONSABLE - TRABAJO Y PREVISIÓN SOCIAL - OPCIÓN PREFERENCIAL POR LAS PERSONAS EN SITUACIÓN DE POBREZA

PROGRAMA - 2E01519 SERVICIO ESTATAL DEL EMPLEO 2019

DEFINICIÓN	BENEFICIARIOS			
	TIPO	TOTAL	MUJERES	HOMBRES
Hacer efectivo el derecho de toda persona a un trabajo digno y socialmente útil, coadyuvando en la creación de condiciones para la generación de empleos que permitan mejorar la calidad de vida de las personas desocupadas del estado de Chihuahua.	Personas desempleadas	62,306	37,383	24,923

INDICADORES DESTINADOS A LA ATENCIÓN DE JÓVENES

OBJETIVO A MEDIR		DATOS DEL INDICADOR				
NIVEL	RESUMEN NARRATIVO	NOMBRE	FÓRMULA			META
COMPONENTE C01	Servicios de vinculación laboral otorgados	Porcentaje de colocación en vinculación laboral	$(PC/PA)*100$	PC = Personas colocadas por medio de los servicios de vinculación del Servicio Nacional de Empleo Chihuahua PA = Personas atendidas por medio de los servicios de vinculación del Servicio Nacional de Empleo Chihuahua	7,168 40,665	17.63
COMPONENTE C02	Apoyo económicos a personas capacitadas para generar habilidades productivas otorgados	Porcentaje de personas que recibieron apoyos económicos	$(PAO/PARA)*100$	PAO = Personas con apoyos económicos otorgados PARA = Personas atendidas para recibir el apoyo	2,792 3,773	74
COMPONENTE C03	Apoyos en especie a beneficiarios de proyectos productivos otorgados	Porcentaje de apoyos en especie otorgados a beneficiarios de proyectos productivos	$(AOPP/PAP)*100$	AOPP = Apoyos otorgados a beneficiarios de proyectos productivos PAP = Proyectos productivos autorizados	151 172	87.79
ACTIVIDAD C0101	Registro de buscadores de empleo	Porcentaje de personas registradas	$(BERT/BERP)*100$	BERT = Buscadores de empleo registrados BERP = Buscadores de empleo programados	40,665 40,665	100
ACTIVIDAD C0102	Concertación de vacantes para vinculación laboral	Porcentaje de vacantes registradas	$(VR/VP)*100$	VR = Vacantes registradas VP = Vacantes programadas	31,077 31,077	100
ACTIVIDAD C0201	Impartición de cursos de las diferentes modalidades de capacitación	Porcentaje de cursos de capacitación impartidos	$(CI/CP)*100$	CI = Cursos impartidos CP = Cursos programados	181 181	100
ACTIVIDAD C0301	Autorización de proyectos productivos	Porcentaje de proyectos productivos autorizados	$(PPA/PPS)*100$ $(PPS/PPP)*100$	PPA = Proyecto productivos autorizados PPS = proyectos productivos solicitados	70 80	87.5

**GOBIERNO DEL ESTADO DE CHIHUAHUA
PRESUPUESTO DE EGRESOS 2019
PRESUPUESTO BASADO EN RESULTADOS**

108 - SECRETARIA DE TRABAJO Y PREVISION SOCIAL

ALINEACIÓN AL PLAN ESTATAL DE DESARROLLO

E505T1 - GOBIERNO RESPONSABLE - TRABAJO Y PREVISIÓN SOCIAL - OPCIÓN PREFERENCIAL POR LAS PERSONAS EN SITUACIÓN DE POBREZA

PROGRAMA - 2E01519 SERVICIO ESTATAL DEL EMPLEO 2019

DEFINICIÓN	BENEFICIARIOS			
	TIPO	TOTAL	MUJERES	HOMBRES
Hacer efectivo el derecho de toda persona a un trabajo digno y socialmente útil, coadyuvando en la creación de condiciones para la generación de empleos que permitan mejorar la calidad de vida de las personas desocupadas del estado de Chihuahua.	Personas desempleadas	62,306	37,383	24,923

INDICADORES DESTINADOS A LA ATENCIÓN DE JÓVENES

OBJETIVO A MEDIR		DATOS DEL INDICADOR				
NIVEL	RESUMEN NARRATIVO	NOMBRE	FÓRMULA	META		
ACTIVIDAD C0302	Recopilación de solicitudes de proyectos productivos	Porcentaje de proyectos productivos solicitados	$(PPS/PPP)*100$	PPS = Proyectos productivos solicitados PPP = Proyectos productivos programados	80 80	100
ACTIVIDAD C0202	Registro de candidatos para las diferentes modalidades de capacitación	Porcentaje de personas registradas	$(CR/CP)*100$	CR = Candidatos registrados para capacitación CP = Candidatos programados	3,773 3,773	100

GOBIERNO DEL ESTADO DE CHIHUAHUA
PRESUPUESTO DE EGRESOS 2019
PRESUPUESTO BASADO EN RESULTADOS

108 - SECRETARIA DE TRABAJO Y PREVISION SOCIAL

ALINEACIÓN AL PLAN ESTATAL DE DESARROLLO

E505T2 - GOBIERNO RESPONSABLE - TRABAJO Y PREVISIÓN SOCIAL - DERECHOS HUMANOS E INCLUSIÓN SOCIAL

PROGRAMA - 2P00319 CULTURA DE INCLUSIÓN LABORAL 2019

DEFINICIÓN	BENEFICIARIOS			
	TIPO	TOTAL	MUJERES	HOMBRES
Armonizar las relaciones entre los factores de la producción a fin de lograr condiciones de paz y estabilidad laboral en la entidad, así como lograr el cumplimiento de las normas laborales en los centros de trabajo, previniendo con ello los conflictos entre las partes; promoviendo en todo momento la modernización de las instituciones laborales a fin de cumplir en forma adecuada con sus funciones.	Las y los trabajadores, patrones, organizaciones del sector laboral y sociedad del estado	161,686	69,525	92,161

INDICADORES DESTINADOS A LA ATENCIÓN DE JÓVENES

OBJETIVO A MEDIR		DATOS DEL INDICADOR				
NIVEL	RESUMEN NARRATIVO	NOMBRE	FÓRMULA	META		
COMPONENTE C01	Gestiones de fomento a la inclusión laboral realizadas	Porcentaje de gestiones de fomento a la inclusión laboral	$(GR/GP)*100$	GR = Gestiones realizadas para la inclusión laboral y respeto a los derechos humanos GP = Gestiones programadas para la inclusión laboral y respeto a los derechos humanos	78	100
COMPONENTE C02	Material promocional de derechos laborales otorgado	Porcentaje de material promocional otorgado	$(MPR/MPP)*100$	MPR = Material promocional realizado MPP = Material promocional programado	340	100
COMPONENTE C03	Eventos en materia laboral competitivos para hombres y mujeres realizados	Porcentaje de eventos realizados	$(ER/EP)*100$	ER = Eventos realizados EP = Eventos programados	12	100
ACTIVIDAD C0101	Realización de reuniones de mesas de trabajo interinstitucional	Porcentaje de reuniones de mesas de trabajo interinstitucional	$(RMTI/RMTIP)*100$	RMTI = Reuniones de mesas de trabajo interinstitucional realizadas RMTIP = Reuniones de mesas de trabajo interinstitucional programadas	70	100
ACTIVIDAD C0102	Concertación de convenios de colaboración institucional	Porcentaje de convenios de colaboración	$(CR/CP)*100$	CR = Convenios realizados CP = Convenios programados	6	100
ACTIVIDAD C0201	Difusión de boletines de estadística de la ocupación y empleo	Porcentaje de boletines de estadísticas de la ocupación y el empleo	$(BR/BP)*100$	BR = Boletines de estadísticas de la ocupación y empleo realizados BP = Boletines de estadísticas de la ocupación y empleo programados	220	100
ACTIVIDAD C0202	Difusión de contenidos en materia laboral	Porcentaje de boletines informativos en materia laboral	$(BR/BP)*100$	BR = Boletines en materia laboral realizados BP = Boletines en materia laboral programados	120	100

**GOBIERNO DEL ESTADO DE CHIHUAHUA
PRESUPUESTO DE EGRESOS 2019
PRESUPUESTO BASADO EN RESULTADOS**

108 - SECRETARIA DE TRABAJO Y PREVISION SOCIAL

ALINEACIÓN AL PLAN ESTATAL DE DESARROLLO

E505T2 - GOBIERNO RESPONSABLE - TRABAJO Y PREVISIÓN SOCIAL - DERECHOS HUMANOS E INCLUSIÓN SOCIAL

PROGRAMA - 2P00319 CULTURA DE INCLUSIÓN LABORAL 2019

DEFINICIÓN	BENEFICIARIOS			
	TIPO	TOTAL	MUJERES	HOMBRES
Armonizar las relaciones entre los factores de la producción a fin de lograr condiciones de paz y estabilidad laboral en la entidad, así como lograr el cumplimiento de las normas laborales en los centros de trabajo, previniendo con ello los conflictos entre las partes; promoviendo en todo momento la modernización de las instituciones laborales a fin de cumplir en forma adecuada con sus funciones.	Las y los trabajadores, patrones, organizaciones del sector laboral y sociedad del estado	161,686	69,525	92,161

INDICADORES DESTINADOS A LA ATENCIÓN DE JÓVENES

OBJETIVO A MEDIR		DATOS DEL INDICADOR				
NIVEL	RESUMEN NARRATIVO	NOMBRE	FÓRMULA	META		
ACTIVIDAD C0301	Registro de asistentes a eventos	Porcentaje de asistentes registrados	$(AR/AP)*100$	AR = Asistentes a los eventos registrados AP = Asistentes a los eventos programados	7,200 7,345	98.03
ACTIVIDAD C0302	Realización de convocatorias para eventos	Porcentaje de convocatorias a eventos realizados	$(CR/CP)*100$	CR = Convocatorias a eventos realizados CP = Convocatorias a eventos programados	12 12	100

**GOBIERNO DEL ESTADO DE CHIHUAHUA
PRESUPUESTO DE EGRESOS 2019
PRESUPUESTO BASADO EN RESULTADOS**

109 - SECRETARIA DE CULTURA

ALINEACIÓN AL PLAN ESTATAL DE DESARROLLO

E105T4 - DESARROLLO HUMANO Y SOCIAL - CULTURA - REFORMA DEL PODER, PARTICIPACIÓN CIUDADANA Y DEMOCRACIA EFECTIVA

PROGRAMA - 2F00319 INCLUSIÓN Y PARTICIPACIÓN DE LA CIUDADANÍA EN LA VIDA CULTURAL 2019

DEFINICIÓN	BENEFICIARIOS			
	TIPO	TOTAL	MUJERES	HOMBRES
Fomento de la participación y la inclusión de la población en situación de vulnerabilidad y marginación para su integración en actividades artísticas y culturales.	Población en situación de vulnerabilidad y marginación	1,703,232	856,960	846,272

INDICADORES DESTINADOS A LA ATENCIÓN DE JÓVENES

OBJETIVO A MEDIR		DATOS DEL INDICADOR				
NIVEL	RESUMEN NARRATIVO	NOMBRE	FÓRMULA			META
COMPONENTE C01	Proyectos artísticos y culturales destinados a grupos específicos elaborados	Variación porcentual de actividades artísticas y culturales destinadas a públicos específicos elaboradas	$((APE/APE_{-1})-1)*100$	APE = Actividades artísticas y culturales a grupos específicos realizadas APE ₋₁ = Actividades artísticas y culturales a grupos específicos realizadas en el año anterior	1,950 1,844	5.75
ACTIVIDAD C0101	Realización de proyectos destinados a grupos específicos	Variación porcentual de proyectos destinados a grupos específicos realizados	$((PGE/PGE_{-1})-1)*100$	PGE = Proyectos destinados a grupos específicos realizados PGE ₋₁ = Proyectos destinados a grupos específicos realizados en el año anterior	1,300 1,260	3.17
		Variación porcentual de usuarios beneficiados	$((UB/UB_{-1})-1)*100$	UB = Total de usuarios beneficiados en el año actual UB ₋₁ = Total de usuarios beneficiados en el año anterior	1,300 1,260	3.17
ACTIVIDAD C0102	Promoción de expresiones artísticas entre los jóvenes	Porcentaje de expresiones artísticas ejecutadas entre los jóvenes	$(EAJ/EAJ_{-1})*100$	EAJ = Total de expresiones artísticas entre los jóvenes realizadas a fin de año EAJ ₋₁ = Total de expresiones artísticas entre los jóvenes realizadas en el año anterior	150 124	120.97
		Variación porcentual de proyectos impulsados por el fondo juvenil	$((PI/PIA_{-1})*100$	PI = Total de proyectos impulsados por el fondo juvenil al finalizar el año PIA ₋₁ = Total de proyectos impulsados por el fondo juvenil en el año anterior	19 1	1,800

**GOBIERNO DEL ESTADO DE CHIHUAHUA
PRESUPUESTO DE EGRESOS 2019
PRESUPUESTO BASADO EN RESULTADOS**

124 - COMISION ESTATAL PARA LOS PUEBLOS INDIGENAS

ALINEACIÓN AL PLAN ESTATAL DE DESARROLLO

E101T2 - DESARROLLO HUMANO Y SOCIAL - DESARROLLO SOCIAL - DERECHOS HUMANOS E INCLUSIÓN SOCIAL

PROGRAMA - 1S03519 ATENCIÓN A LA POBLACIÓN INDÍGENA DEL ESTADO DE CHIHUAHUA 2019

DEFINICIÓN	BENEFICIARIOS			
	TIPO	TOTAL	MUJERES	HOMBRES
Impulsar y coadyuvar al bienestar de la población indígena del estado de Chihuahua, mediante apoyos y servicios, en atención a sus demandas prioritarias.	Población indígena del estado de Chihuahua	19,936	9,968	9,968

INDICADORES DESTINADOS A LA ATENCIÓN DE JÓVENES

OBJETIVO A MEDIR		DATOS DEL INDICADOR				
NIVEL	RESUMEN NARRATIVO	NOMBRE	FÓRMULA	META		
COMPONENTE C04	Apoyos económicos a estudiantes del programa universitario indígena entregados	Variación porcentual de becas económicas entregadas a estudiantes del programa universitario indígena.	$((NBEEEPUI_t / NBEEEPUI_{t-1}) - 1) * 100$	NBEEEPUI _t = Número de becas económicas entregadas a estudiantes del programa universitario indígena en el año actual NBEEEPUI _{t-1} = Número de becas económicas entregadas a estudiantes del programa universitario indígena en el año anterior	100	17.65
ACTIVIDAD C0401	Pago del apoyo a los estudiantes indígenas, en 4 parcialidades	Porcentaje de ministraciones aplicadas para el pago de becas económicas a estudiantes del programa universitario indígena	$(NMAPBEEPUIt / NMPPBEEPUIt) * 100$	NMAPBEEPUIt = Número de ministraciones aplicadas para el pago de becas económicas a estudiantes del programa universitario indígena en el año actual NMPPBEEPUIt = Número de ministraciones programadas para el pago de becas económicas a estudiantes del programa universitario indígena en el año actual	4	100
ACTIVIDAD C0402	Atención a los estudiantes que solicitan la beca económica a la institución	Porcentaje de estudiantes solicitantes de la beca económica del programa universitario indígena	$(NESBEPUIAt / NESBEPUIRt) * 100$	NESBEPUIAt = Número de estudiantes solicitantes de la beca económica del programa universitario indígena apoyados en el año actual NESBEPUIRt = Número de estudiantes solicitantes de la beca económica del programa universitario indígena recibidos en el año actual	130	86.67

**GOBIERNO DEL ESTADO DE CHIHUAHUA
PRESUPUESTO DE EGRESOS 2019
PRESUPUESTO BASADO EN RESULTADOS**

401 - SERVICIOS EDUCATIVOS DEL ESTADO DE CHIHUAHUA

ALINEACIÓN AL PLAN ESTATAL DE DESARROLLO

E103T2 - DESARROLLO HUMANO Y SOCIAL - EDUCACIÓN - DERECHOS HUMANOS E INCLUSIÓN SOCIAL

PROGRAMA - 2E14319 SERVICIO DE EDUCACIÓN NORMAL Y POSGRADO 2019

DEFINICIÓN	BENEFICIARIOS			
	TIPO	TOTAL	MUJERES	HOMBRES
Incrementar las oportunidades de ingreso, permanencia y egreso, de las alumnas y alumnos de 18 a 23 años en el nivel licenciatura y posgrados en materia educativa, brindando la prestación del servicio educativo con una visión inclusiva, equitativa, con perspectiva de género y respeto a los derechos humanos.	Alumnas y alumnos de 18 a 23 años	976	856	120

INDICADORES DESTINADOS A LA ATENCIÓN DE JÓVENES

OBJETIVO A MEDIR		DATOS DEL INDICADOR				
NIVEL	RESUMEN NARRATIVO	NOMBRE	FÓRMULA		META	
COMPONENTE C01	Educación normal del subsistema federalizado otorgada	Porcentaje de alumnas y alumnos aceptados de nuevo ingreso en las normales subsistema federalizado	$(ALUM_ACEP/T_SOLIC)*100$	ALUM_ACEP = Alumnas y alumnos aceptados T_SOLIC = Total de solicitantes	220 582	37.8
ACTIVIDAD C0102	Gestión y control de los trámites para la atención educativa en la normal general	Costo promedio por alumna y alumno	$(Gop+Gsp)/TALUM_NORMGRAL$	Gop = Gasto operativo Gsp = Gasto servicios personales TALUM_NORMGRAL = Total de alumnas y alumnos de la normal general	76,000 34,960,459 356	98,417.02

**GOBIERNO DEL ESTADO DE CHIHUAHUA
PRESUPUESTO DE EGRESOS 2019
PRESUPUESTO BASADO EN RESULTADOS**

401 - SERVICIOS EDUCATIVOS DEL ESTADO DE CHIHUAHUA

ALINEACIÓN AL PLAN ESTATAL DE DESARROLLO

E103T2 - DESARROLLO HUMANO Y SOCIAL - EDUCACIÓN - DERECHOS HUMANOS E INCLUSIÓN SOCIAL

PROGRAMA - 2E14519 ACCIONES TRANSVERSALES PARA LA EDUCACIÓN BÁSICA 2019

DEFINICIÓN	BENEFICIARIOS			
	TIPO	TOTAL	MUJERES	HOMBRES
Disminuir las brechas de desigualdad de alumnos y alumnas en situación vulnerable, brindando la prestación del servicio educativo dentro de las escuelas de educación básica del subsistema federal transferido con una visión inclusiva, equitativa, con perspectiva de género y respeto a los derechos humanos.	Las escuelas del subsistema federal transferido	832		

INDICADORES DESTINADOS A LA ATENCIÓN DE JÓVENES

OBJETIVO A MEDIR		DATOS DEL INDICADOR				
NIVEL	RESUMEN NARRATIVO	NOMBRE	FÓRMULA	META		
COMPONENTE C01	Servicio educativo incluyente otorgado para la atención de las alumnas y los alumnos de educación básica del subsistema federal transferido en situación de vulnerabilidad	Variación de la atención de las y los alumnos en situación de vulnerabilidad del subsistema federal transferido	$((ALU_VUL_ATEnFT/ALU_VUL_ATEn_1FT)-1)*100$	<p>ALU_VUL_ATEnFT = Alumnas y alumnos de preescolar, primaria e inicial indígena, educación especial, CEDEX y migrantes atendidos en el subsistema federal transferido en el ciclo actual</p> <p>ALU_VUL_ATEn_1FT = Alumnas y alumnos de preescolar, primaria e inicial indígena, educación especial, CEDEX y migrantes atendidos en el subsistema federal transferido en el ciclo anterior</p>	53,058 53,265	-0.39
ACTIVIDAD C0103	Certificación de la educación básica en el subsistema federal transferido de personas mayores de 15 años	Porcentaje de personas atendidas que concluyen educación primaria	$(POB_15_MAS_CONCLUIDA_PRIM / POB_15_MAS_ATENDIDA) * 100$	<p>POB_15_MAS_CONCLUIDA_PRIM = Población de 15 años y más atendida en el subsistema federalizado con educación primaria concluida en el ciclo escolar</p> <p>POB_15_MAS_ATENDIDA = Población total atendida de 15 años y más en rezago educativo del subsistema federalizado</p>	217 298	72.82
		Porcentaje de personas atendidas que concluyen educación secundaria	$(POB_15_MAS_CONCLUIDA_SECU / POB_15_MAS_ATENDIDA) * 100$	<p>POB_15_MAS_CONCLUIDA_SECU = Población de 15 años y más atendida en el subsistema federalizado con educación secundaria concluida en el ciclo escolar</p> <p>POB_15_MAS_ATENDIDA = Población total atendida de 15 años y más en rezago del subsistema federalizado</p>	1,260 2,113	59.63

**GOBIERNO DEL ESTADO DE CHIHUAHUA
PRESUPUESTO DE EGRESOS 2019
PRESUPUESTO BASADO EN RESULTADOS**

403 - UNIVERSIDAD TECNOLÓGICA DE CIUDAD JUAREZ

ALINEACIÓN AL PLAN ESTATAL DE DESARROLLO

E103T2 - DESARROLLO HUMANO Y SOCIAL - EDUCACIÓN - DERECHOS HUMANOS E INCLUSIÓN SOCIAL

PROGRAMA - 2E14719 FORMACIÓN EN EDUCACIÓN SUPERIOR TECNOLÓGICA 2019

DEFINICIÓN	BENEFICIARIOS			
	TIPO	TOTAL	MUJERES	HOMBRES
Formación de profesionistas a nivel superior mediante la inclusión, permanencia y vinculación con el sector productivo; generando ambientes propicios a través de educación integral, innovación científica y tecnológica bajo los principios de igualdad y equidad.	Alumnos y alumnas de educación superior tecnológica	10,000	4,000	6,000

INDICADORES DESTINADOS A LA ATENCIÓN DE JÓVENES

OBJETIVO A MEDIR		DATOS DEL INDICADOR				
NIVEL	RESUMEN NARRATIVO	NOMBRE	FÓRMULA			META
PROPOSITO	Las alumnas y alumnos de educación superior tecnológica cuentan con la formación educativa con los mejores estándares de calidad educativa	Porcentaje de egresados en el mercado laboral	$(ETA/ELSME)*100$	ETA = Egresados trabajando acorde a su formación académica ELSME = Egresados laborando a seis meses de su egreso	400 445	89.89
COMPONENTE C01	Operación de los consejos de vinculación	Porcentaje de reuniones	$(RRCV/RPCV)*100$	RRCV = Reuniones realizadas por los consejos de vinculación RPCV = Reuniones programadas por los consejos de vinculación	3 3	100
COMPONENTE C02	Alumnos egresados	Porcentaje de egresados a nivel licenciatura	$(TAEMG/TANIMGC)*100$	TAEMG = Total de alumnos egresados de una misma generación TANIMGC = Total de alumnos de nuevo ingreso de una misma generación (cohorte)	1,000 2,000	50
COMPONENTE C03	Cobertura educativa	Porcentaje de alumnos de nuevo ingreso del ciclo escolar	$(ANI/EEMS)*100$	ANI = Alumnos de nuevo ingreso EEMS = Egresados de educación media superior en el estado	3,600 34,685	10.38
ACTIVIDAD C0101	Colaboración con el sector productivo	Porcentaje de colaboración con el sector productivo	$(CF/CP)*100$	CF = Convenios firmados CP = Convenios programados	300 300	100
ACTIVIDAD C0102	Atención en servicios tecnológicos y entidad certificadora	Variación porcentual de los recursos obtenidos por servicios tecnológicos y la entidad certificadora	$((RPOt/RPOt_1)-1)*100$	RPOt = Recursos propios obtenidos por servicios tecnológicos y la entidad certificadora en el año actual RPOt_1 = Recursos propios obtenidos por servicios tecnológicos y la entidad certificadora en el año anterior	1,750,000 1,568,413	11.58

**GOBIERNO DEL ESTADO DE CHIHUAHUA
PRESUPUESTO DE EGRESOS 2019
PRESUPUESTO BASADO EN RESULTADOS**

403 - UNIVERSIDAD TECNOLÓGICA DE CIUDAD JUÁREZ

ALINEACIÓN AL PLAN ESTATAL DE DESARROLLO

E103T2 - DESARROLLO HUMANO Y SOCIAL - EDUCACIÓN - DERECHOS HUMANOS E INCLUSIÓN SOCIAL

PROGRAMA - 2E14719 FORMACIÓN EN EDUCACIÓN SUPERIOR TECNOLÓGICA 2019

DEFINICIÓN	BENEFICIARIOS			
	TIPO	TOTAL	MUJERES	HOMBRES
Formación de profesionistas a nivel superior mediante la inclusión, permanencia y vinculación con el sector productivo; generando ambientes propicios a través de educación integral, innovación científica y tecnológica bajo los principios de igualdad y equidad.	Alumnos y alumnas de educación superior tecnológica	10,000	4,000	6,000

INDICADORES DESTINADOS A LA ATENCIÓN DE JÓVENES

OBJETIVO A MEDIR		DATOS DEL INDICADOR				
NIVEL	RESUMEN NARRATIVO	NOMBRE	FÓRMULA			META
ACTIVIDAD C0103	Satisfacción de alumnos en educación continua	Porcentaje de satisfacción de los alumnos por los cursos de educación continua impartidos	(ASCEC/TAEC)*100	ASCEC = Alumnos Satisfechos con Cursos de Educación Continua TAEC = Total de Alumnos en Educación Continua	1,840 1,960	93.88
ACTIVIDAD C0201	Aprovechamiento académico	Promedio de aprovechamiento de técnico superior universitario y licenciatura	CO1CO2CO3/NE	CO1CO2CO3 = Calificación obtenida NE = Niveles educativos	27 3	9
ACTIVIDAD C0202	Relación alumno docente (tutorías)	Promedio de alumnos atendidos por cantidad de profesores de tiempo completo	(TM/PTPTC)	TM = Total de la matrícula PTPTC = Plantilla total de profesores de tiempo completo	10,000 300	33.33
ACTIVIDAD C0203	Educación integral (actividades paraescolares)	Porcentaje de alumnos participando en actividades culturales y deportivas	(APACD/TM)*100	APACD = Alumnos participando en actividades culturales y deportivas TM = Total de matrícula	1,500 10,000	15
ACTIVIDAD C0301	Programación de visitas guiadas a la institución	Porcentaje de escuelas de educación medio superior que realizan una visita guiada	(VGEMSC/TEEMSAI)*100	VGEMSC = Visitas guiadas de escuelas media superior TEEMSAI = Total de escuelas de educación medio superior del área de influencia	64 64	100
ACTIVIDAD C0302	Promoción y difusión en medios de comunicación	Promedio del costo por medios de comunicación utilizados	(REPD/CMPD)	REPD = Recursos ejercidos en promoción y difusión CMPD = Cantidad de medios para la promoción y difusión	300,000 3	100,000

**GOBIERNO DEL ESTADO DE CHIHUAHUA
PRESUPUESTO DE EGRESOS 2019
PRESUPUESTO BASADO EN RESULTADOS**

408 - INSTITUTO CHIHUAHUENSE DE EDUCACION PARA LOS ADULTOS

ALINEACIÓN AL PLAN ESTATAL DE DESARROLLO

E103T2 - DESARROLLO HUMANO Y SOCIAL - EDUCACIÓN - DERECHOS HUMANOS E INCLUSIÓN SOCIAL

PROGRAMA - 2E05419 EDUCACIÓN BÁSICA PARA ADULTOS 2019

DEFINICIÓN	BENEFICIARIOS			
	TIPO	TOTAL	MUJERES	HOMBRES
Se orienta a las acciones y proyectos de regulación, desarrollo, promoción y prestación de servicios de educación básica para los educandos registrados de 15 años y más, tendientes a cubrir el rezago educativo.	Educandos registrados de 15 años y más	74,000	37,740	36,260

INDICADORES DESTINADOS A LA ATENCIÓN DE JÓVENES

OBJETIVO A MEDIR		DATOS DEL INDICADOR				
NIVEL	RESUMEN NARRATIVO	NOMBRE	FÓRMULA	META		
COMPONENTE C01	Servicios de educación básica ofrecidos (alfabetización, primaria y secundaria)	Porcentaje del número de personas que concluyen alfabetización atendidas por el programa	$(X/Y)*100$	X = Número de personas que concluyen nivel alfabetización Y = Número de personas atendidas en dicho nivel	6,212 6,831	90.94
ACTIVIDAD C0101	Atención educativa a la población más vulnerable ampliando la cobertura de los servicios, contribuyendo a su bienestar y empoderamiento	Porcentaje de exámenes presentados a través de las tecnologías de información y comunicación	$(X/Y)*100$	X = Números de exámenes presentados en línea Y = Número total de exámenes presentados	48,000 280,000	17.14

**GOBIERNO DEL ESTADO DE CHIHUAHUA
PRESUPUESTO DE EGRESOS 2019
PRESUPUESTO BASADO EN RESULTADOS**

410 - INSTITUTO DE CAPACITACION PARA EL TRABAJO DEL ESTADO DE CHIHUAHUA

ALINEACIÓN AL PLAN ESTATAL DE DESARROLLO

E207T2 - ECONOMÍA, INNOVACIÓN, DESARROLLO SUSTENTABLE Y EQUILIBRIO REGIONAL - INNOVACIÓN - DERECHOS HUMANOS E INCLUSIÓN SOCIAL

PROGRAMA - 2F01419 CAPACITACIÓN PARA EL DESARROLLO DE HABILIDADES Y CONOCIMIENTOS PARA EL TRABAJO Y/O EMPRENDIMIENTO 2019

DEFINICIÓN	BENEFICIARIOS			
	TIPO	TOTAL	MUJERES	HOMBRES
Corresponde a las acciones relacionadas con la prestación y el fomento de los servicios de capacitación para el trabajo, dirigidas a la población económicamente activa que busca mejorar sus condiciones de vida mediante el empleo y autoempleo acorde a la vocación productiva del estado.	Población económicamente activa del estado de Chihuahua	31,949	22,353	9,596

INDICADORES DESTINADOS A LA ATENCIÓN DE JÓVENES

OBJETIVO A MEDIR		DATOS DEL INDICADOR				
NIVEL	RESUMEN NARRATIVO	NOMBRE	FÓRMULA			META
PROPOSITO	La población económicamente activa del estado de Chihuahua cuenta con habilidades y conocimientos para y en el trabajo y/o la generación de emprendimiento	Porcentaje de población económicamente activa joven egresada	$(PJE/TPE)*100$	PJE = Población económicamente activa joven egresada TPE = Total de población económicamente activa egresada	8,500 27,000	31.48
COMPONENTE C01	Cursos de capacitación impartidos en oficios	Porcentaje de cursos de capacitación impartidos en oficios	$(COI/COP)*100$	COI = Cursos de capacitación en oficios impartidos COP = Cursos de capacitación en oficios programados	1,564 1,564	100
COMPONENTE C02	Cursos de capacitación impartidos en emprendimiento	Porcentaje de cursos de capacitación en emprendimiento	$(CIE/CPE)*100$	CIE = Cursos impartidos en emprendimiento CPE = Cursos programados en emprendimiento	570 670	85.07
ACTIVIDAD C0101	Impartición de cursos de capacitación en oficios	Porcentaje de satisfacción de cursos de capacitación en oficios	$(CS/TC)*100$	CS = Encuesta satisfactoria TC = Total de encuestas	2,160 2,160	100
ACTIVIDAD C0201	Impartición de cursos de capacitación en emprendimiento	Porcentaje de satisfacción de cursos de capacitación en emprendimiento	$(ES/TE)*100$	ES = Encuesta satisfactoria TE = Total de encuestas	540 540	100

**GOBIERNO DEL ESTADO DE CHIHUAHUA
PRESUPUESTO DE EGRESOS 2019
PRESUPUESTO BASADO EN RESULTADOS**

426 - INSTITUTO CHIHUAHUENSE DE LA JUVENTUD

ALINEACIÓN AL PLAN ESTATAL DE DESARROLLO

E101T2 - DESARROLLO HUMANO Y SOCIAL - DESARROLLO SOCIAL - DERECHOS HUMANOS E INCLUSIÓN SOCIAL

PROGRAMA - 1S02219 PROGRAMA IMPULSANDO JUVENTUDES 2019

DEFINICIÓN	BENEFICIARIOS			
	TIPO	TOTAL	MUJERES	HOMBRES
Destina recursos a las y los adolescentes y jóvenes de 12 a 29 años de los municipios de Chihuahua y Juárez que lo soliciten para capacitación, asistencia técnica, y asesoría para realización de proyectos personales o profesionales.	Las y los adolescentes y jóvenes de 12 a 29 años de los municipios de Chihuahua y Juárez	100	50	50

INDICADORES DESTINADOS A LA ATENCIÓN DE JÓVENES

OBJETIVO A MEDIR		DATOS DEL INDICADOR				
NIVEL	RESUMEN NARRATIVO	NOMBRE	FÓRMULA	META		
PROPOSITO	Las y los adolescentes y jóvenes de 12 a 29 años de los municipios de Chihuahua y Juárez fortalecen el desarrollo de proyectos personales o profesionales	Porcentaje de apoyos entregados	$(AE/SR)*100$	AE = Apoyos entregados SR = Total de apoyos solicitados	10 10	100
COMPONENTE C01	Apoyos entregados para fortalecer a proyectos juveniles	Porcentaje de adolescentes y jóvenes satisfechos por los servicios recibidos por parte del programa Impulsando Juventudes	$(JBS/TJE)*100$	JBS = Jóvenes beneficiados encuestados satisfechos TJE = Total de jóvenes encuestados que fueron beneficiados por el programa	80 100	80
ACTIVIDAD C0101	Entrega de apoyos económicos y/o en especie para las juventudes	Variación porcentual del presupuesto ejercido en el año actual	$((PEt/PEt1)-1)*100$	PEt = Presupuesto ejercido en el año actual PEt1 = Presupuesto ejercido en el año anterior	300,000 300,000	0
ACTIVIDAD C0102	Acciones de seguimiento a las solicitudes de apoyo	Variación porcentual de solicitudes de apoyo recibidas	$((SARt/SARt1)-1)*100$	SARt = Solicitudes recibidas en el año actual SARt1 = Solicitudes recibidas en el año anterior	10 10	0

**GOBIERNO DEL ESTADO DE CHIHUAHUA
PRESUPUESTO DE EGRESOS 2019
PRESUPUESTO BASADO EN RESULTADOS**

426 - INSTITUTO CHIHUAHUENSE DE LA JUVENTUD

ALINEACIÓN AL PLAN ESTATAL DE DESARROLLO

E101T2 - DESARROLLO HUMANO Y SOCIAL - DESARROLLO SOCIAL - DERECHOS HUMANOS E INCLUSIÓN SOCIAL

PROGRAMA - 2E02919 ATENCIÓN A LA JUVENTUD 2019

DEFINICIÓN	BENEFICIARIOS			
	TIPO	TOTAL	MUJERES	HOMBRES
Programa orientado a promover entre las instancias gubernamentales, públicas y ante la sociedad en general la realización de actividades dirigidas a los adolescentes y jóvenes de 12 a 29 años del estado de Chihuahua, en materia de salud, desarrollo humano, social y cultural, motivando a una mayor participación en su entorno, permitiendo con ello que logren un desarrollo social e integral y mejoren su calidad de vida.	Adolescentes y jóvenes de 12 a 29 años del estado de Chihuahua	58,660	29,328	29,332

INDICADORES DESTINADOS A LA ATENCIÓN DE JÓVENES

OBJETIVO A MEDIR		DATOS DEL INDICADOR				
NIVEL	RESUMEN NARRATIVO	NOMBRE	FÓRMULA	META		
PROPOSITO	Adolescentes y jóvenes de 12 a 29 años del estado de Chihuahua, satisfacen su necesidad de información mediante acciones para el desarrollo de sus capacidades	Porcentaje de jóvenes con información brindada para el desarrollo de capacidades	$(JSt/TJEt)*100$	JSt = Jóvenes con información brindada TJEt = Total de jóvenes	4,693 5,866	80
COMPONENTE C01	Asesorías impartidas en materia de prevención	Cobertura de actividades en municipios programados	$(MACTt/TMPRt)*100$	MACTt = Total de municipios con actividades TMPRt = Total de municipios programados	29 29	100
COMPONENTE C02	Actividades realizadas para motivar el empoderamiento, desarrollo juvenil y poder joven	Porcentaje de cobertura de las actividades programadas de acuerdo a los municipios programados	$(TMACT/TMPR)*100$	TMACT = Total de municipios con actividades TMPR = Total de municipios programados	29 29	100
ACTIVIDAD C0101	Realización de pláticas, talleres, campañas y eventos en materia de prevención del delito, deserción escolar, y cuidado de la salud	Porcentaje de actividades en materia de prevención realizadas	$(AR/AP)*100$	AR = Actividades realizadas AP = Actividades programadas	114 114	100
		Porcentaje acciones realizadas en materia de prevención de la violencia contra la mujer	$(ARt/APt)*100$	ARt = Actividades realizadas para la prevención de violencia contra la mujer APt = Actividades programadas para la prevención de violencia contra la mujer	15 15	100
		Porcentaje de acciones realizadas para contribuir a disminuir la brecha de desigualdad entre hombres y mujeres en relación a las actividades programadas	$(ARt/APt)*100$	ARt = Actividades realizadas APt = Actividades programadas	3 3	100
		Porcentaje de acciones realizadas para la prevención de embarazo en adolescentes	$(AR/AP)*100$	AR = Actividades realizadas para la prevención del embarazo AP = Actividades programadas para la prevención del embarazo	1 1	100

**GOBIERNO DEL ESTADO DE CHIHUAHUA
PRESUPUESTO DE EGRESOS 2019
PRESUPUESTO BASADO EN RESULTADOS**

426 - INSTITUTO CHIHUAHUENSE DE LA JUVENTUD

ALINEACIÓN AL PLAN ESTATAL DE DESARROLLO

E101T2 - DESARROLLO HUMANO Y SOCIAL - DESARROLLO SOCIAL - DERECHOS HUMANOS E INCLUSIÓN SOCIAL

PROGRAMA - 2E02919 ATENCIÓN A LA JUVENTUD 2019

DEFINICIÓN	BENEFICIARIOS			
	TIPO	TOTAL	MUJERES	HOMBRES
Programa orientado a promover entre las instancias gubernamentales, públicas y ante la sociedad en general la realización de actividades dirigidas a los adolescentes y jóvenes de 12 a 29 años del estado de Chihuahua, en materia de salud, desarrollo humano, social y cultural, motivando a una mayor participación en su entorno, permitiendo con ello que logren un desarrollo social e integral y mejoren su calidad de vida.	Adolescentes y jóvenes de 12 a 29 años del estado de Chihuahua	58,660	29,328	29,332

INDICADORES DESTINADOS A LA ATENCIÓN DE JÓVENES

OBJETIVO A MEDIR		DATOS DEL INDICADOR				
NIVEL	RESUMEN NARRATIVO	NOMBRE	FÓRMULA	META		
ACTIVIDAD C0102	Realización de actividades que fomenten la cultura del cuidado del medio ambiente	Porcentaje de actividades para el cuidado del medio ambiente realizadas	(AR/AP)*100	AR = Actividades realizadas AP = Actividades programadas	60	100
ACTIVIDAD C0201	Realización de eventos de Empoderamiento, Desarrollo Juvenil y Poder Joven	Porcentaje de eventos para el empoderamiento, desarrollo juvenil y poder joven realizados	(AR/AP)*100	AR = Actividades realizadas AP = Actividades programadas	115	100
ACTIVIDAD C0202	Realización de capacitaciones, pláticas y talleres en Casa del Emprendedor	Porcentaje de acciones realizadas en casa del emprendedor	(AR/AP)*100	AR = Actividades realizadas AP = Actividades programadas	10	100

**GOBIERNO DEL ESTADO DE CHIHUAHUA
PRESUPUESTO DE EGRESOS 2019
PRESUPUESTO BASADO EN RESULTADOS**

426 - INSTITUTO CHIHUAHUENSE DE LA JUVENTUD

ALINEACIÓN AL PLAN ESTATAL DE DESARROLLO

E101T2 - DESARROLLO HUMANO Y SOCIAL - DESARROLLO SOCIAL - DERECHOS HUMANOS E INCLUSIÓN SOCIAL

PROGRAMA - 2P02619 INSTITUCIONALIZACIÓN DE LA PERSPECTIVA DE JUVENTUDES 2019

DEFINICIÓN	BENEFICIARIOS			
	TIPO	TOTAL	MUJERES	HOMBRES
Promueve la incorporación de la perspectiva de juventudes en las políticas públicas reconociendo a las juventudes como sujetos de derecho y que sea tomada en cuenta su participación, a través de personas capacitadas.	Personas capacitadas	3,327	1,664	1,663

INDICADORES DESTINADOS A LA ATENCIÓN DE JÓVENES

OBJETIVO A MEDIR		DATOS DEL INDICADOR				
NIVEL	RESUMEN NARRATIVO	NOMBRE	FÓRMULA	META		
PROPOSITO	Las personas capacitadas aplican la Perspectiva de Juventudes en sus políticas públicas	Porcentaje de personas capacitadas en Perspectiva de Juventudes	$(PC/TPPJ)*100$	PC = Personas capacitadas TPPJ = Total de personas que trabajan con programas para juventudes	3,327 84,577	3.93
COMPONENTE C01	Capacitaciones realizadas para dar a conocer la Perspectiva de Juventudes	Porcentaje de capacitaciones realizadas en relación a las programadas	$(CR/CP)*100$	CR = Capacitaciones realizadas CP = Capacitaciones programadas	103 103	100
		Porcentaje de cobertura de las actividades programadas de acuerdo a los municipios programados	$(TMCACT/TMPROG)*100$	TMCACT = Total de municipios con actividades TMPROG = Total de municipios programados	29 29	100
ACTIVIDAD C0101	Realización de actividades sobre Perspectiva de Juventudes	Porcentaje de actividades en materia de capacitación sobre Perspectiva de Juventudes realizadas	$(AR/AP)*100$	AR = Actividades realizadas AP = Actividades programadas	103 103	100
		Porcentaje de satisfacción de las personas capacitadas en Perspectiva de Juventudes	$(PS/TPE)*100$	PS = Personas satisfechas TPE = Total de personas encuestadas	1,331 1,664	79.99
ACTIVIDAD C0102	Operación de oficinas del Instituto Chihuahuense de la Juventud	Porcentaje de acciones realizadas con perspectiva de juventudes por el Instituto Chihuahuense de la Juventud en relación a las programadas	$(AR/AP)*100$	AR = Acciones realizadas por el Instituto Chihuahuense de la Juventud AP = Acciones programadas por el Instituto Chihuahuense de la Juventud	462 462	100

**GOBIERNO DEL ESTADO DE CHIHUAHUA
PRESUPUESTO DE EGRESOS 2019
PRESUPUESTO BASADO EN RESULTADOS**

431 - UNIVERSIDAD POLITECNICA DE CHIHUAHUA

ALINEACIÓN AL PLAN ESTATAL DE DESARROLLO

E103T2 - DESARROLLO HUMANO Y SOCIAL - EDUCACIÓN - DERECHOS HUMANOS E INCLUSIÓN SOCIAL

PROGRAMA - 2E14019 VINCULACIÓN, EXTENSIÓN Y SERVICIOS ACADÉMICOS EN EDUCACIÓN MEDIA SUPERIOR Y SUPERIOR 2019

DEFINICIÓN	BENEFICIARIOS			
	TIPO	TOTAL	MUJERES	HOMBRES
Fortalecer los esquemas de vinculación de los alumnos y alumnas de educación superior con el sector educativo, social y productivo que incidan en el bienestar social, el crecimiento económico y la transferencia de conocimientos científicos-tecnológicos con un alto grado de responsabilidad social, mediante la disposición transparente y oportuna de los recursos. Así como la difusión y divulgación del arte, la cultura y la ciencia en conjunto con la promoción del deporte para el fortalecimiento de la formación integral de los estudiantes de manera incluyente y con sentido humanista que aporten soluciones innovadoras al entorno.	Egresados	1,022	259	763

INDICADORES DESTINADOS A LA ATENCIÓN DE JÓVENES

OBJETIVO A MEDIR		DATOS DEL INDICADOR				
NIVEL	RESUMEN NARRATIVO	NOMBRE	FÓRMULA			META
PROPOSITO	Egresados se colocan en el los diferentes mercados laboralespromoverse en el campo laboral	Porcentaje de alumnos egresados laborando	$(EL/TE)*100$	EL = Egresados laborando TE = Total de egresados	770 1,022	75.34
COMPONENTE C01	Obligaciones cumplidas	Porcentaje de proyectos liberados	$(PL/TP)*100$	PL = Proyectos liberados TP = Total de proyectos	2 2	100
COMPONENTE C02	Firma de convenios de colaboración (proyectos) incrementada	Porcentaje de firma de convenios	$(CP/TC)*100$	CP = Convenios con proyecto TC = Convenios	10 10	100
COMPONENTE C03	Reconocimiento de la Universidad Politécnica de Chihuahua incrementada	Porcentaje de satisfacción del egresado	$(ES/TE)*100$	ES = Egresados satisfechos TE = Total de egresados	176 195	90.26
COMPONENTE C04	Desarrollo personal de los estudiantes incrementado	Porcentaje de matrícula que participa en actividades extracurriculares	$(EP/M)*100$	EP = Estudiantes que participan M = Matrícula	280 1,035	27.05
ACTIVIDAD C0101	Planeación, seguimiento, evaluación y gestión	Porcentaje de fondos extraordinarios	$(FE/TFE)*100$	FE = Fondos extraordinarios TFE = Total de fondos extraordinarios	2 2	100
ACTIVIDAD C0102	Transparencia y SCG cumplidos	Variación porcentual del cumplimiento a requerimientos legales	$((\text{Clañoact}/\text{Clañoant})-1)*100$	Clañoact = Calificación ICHITAIP año actual Clañoant = Calificación ICHITAIP año anterior	10 5	100
ACTIVIDAD C0201	Gestión de convenios con diversos sectores	Porcentaje de convenios formalizados	$(CF/CG)*100$	CF = Convenios formalizados CG = Convenios gestionados	45 45	100
ACTIVIDAD C0202	Proyectos de estancias/estadias de impacto	Porcentaje de aprobación en estadias	$(EAE/ECE)*100$	EAE = Estudiantes que aprueban estadias ECE = Estudiantes que cursan estadias	195 195	100

**GOBIERNO DEL ESTADO DE CHIHUAHUA
PRESUPUESTO DE EGRESOS 2019
PRESUPUESTO BASADO EN RESULTADOS**

431 - UNIVERSIDAD POLITECNICA DE CHIHUAHUA

ALINEACIÓN AL PLAN ESTATAL DE DESARROLLO

E103T2 - DESARROLLO HUMANO Y SOCIAL - EDUCACIÓN - DERECHOS HUMANOS E INCLUSIÓN SOCIAL

PROGRAMA - 2E14019 VINCULACIÓN, EXTENSIÓN Y SERVICIOS ACADÉMICOS EN EDUCACIÓN MEDIA SUPERIOR Y SUPERIOR 2019

DEFINICIÓN	BENEFICIARIOS			
	TIPO	TOTAL	MUJERES	HOMBRES
Fortalecer los esquemas de vinculación de los alumnos y alumnas de educación superior con el sector educativo, social y productivo que incidan en el bienestar social, el crecimiento económico y la transferencia de conocimientos científicos-tecnológicos con un alto grado de responsabilidad social, mediante la disposición transparente y oportuna de los recursos. Así como la difusión y divulgación del arte, la cultura y la ciencia en conjunto con la promoción del deporte para el fortalecimiento de la formación integral de los estudiantes de manera incluyente y con sentido humanista que aporten soluciones innovadoras al entorno.	Egresados	1,022	259	763

INDICADORES DESTINADOS A LA ATENCIÓN DE JÓVENES

OBJETIVO A MEDIR		DATOS DEL INDICADOR				
NIVEL	RESUMEN NARRATIVO	NOMBRE	FÓRMULA	META		
ACTIVIDAD C0301	Servicios tecnológicos y educación continua	Variación porcentual de servicios ofrecidos	$((SEact/SEant)-1)*100$	SEact = Servicios al exterior año en curso SEant = Servicios al exterior año anterior	15 10	50
ACTIVIDAD C0302	Seguimiento a egresados	Porcentaje de encuesta a egresados	$(EE/TE)*100$	EE = Egresados encuestados TE = Total de egresados	921 1,022	90.12
ACTIVIDAD C0401	Actividades de fomento al deporte,cultura, cuidado al medio ambiente	Porcentaje de actividades extracurriculares	$(A/E/AP)*100$	AE = Actividades extracurriculares AP = Actividades programadas	18 18	100

**GOBIERNO DEL ESTADO DE CHIHUAHUA
PRESUPUESTO DE EGRESOS 2019
PRESUPUESTO BASADO EN RESULTADOS**

431 - UNIVERSIDAD POLITECNICA DE CHIHUAHUA

ALINEACIÓN AL PLAN ESTATAL DE DESARROLLO

E103T2 - DESARROLLO HUMANO Y SOCIAL - EDUCACIÓN - DERECHOS HUMANOS E INCLUSIÓN SOCIAL

PROGRAMA - 2E14619 CALIDAD EN LOS SERVICIOS DE EDUCACIÓN SUPERIOR TECNOLÓGICA 2019

DEFINICIÓN	BENEFICIARIOS			
	TIPO	TOTAL	MUJERES	HOMBRES
Asegurar la calidad educativa mediante Programa Educativos Acreditados y/o Evaluados y la disposición de los recursos humanos, materiales y financieros necesarios para la operación del sistema educativo estatal, incluye actividades de la administración central y unidades de apoyo académico-administrativo así como de planeación, organización, dirección, evaluación, control, seguimiento, transparencia y rendición de cuentas; todo el proceso bajo los principios de eficacia, eficiencia, calidad y economía.	Alumnos y alumnas de nivel medio superior	1,035	218	817

INDICADORES DESTINADOS A LA ATENCIÓN DE JÓVENES

OBJETIVO A MEDIR		DATOS DEL INDICADOR				
NIVEL	RESUMEN NARRATIVO	NOMBRE	FÓRMULA	META		
PROPOSITO	Los alumnos y alumnas de educación superior tecnológica cuentan con los conocimientos durante todo su proceso académico	Porcentaje de eficiencia terminal	$(EG/MIC)*100$	EG = Egresados (estadías aprobadas) MIC = Matrícula inicial de su generación	215 430	50
COMPONENTE C01	Acompañamiento académico brindado	Porcentaje de retención	$(EI/AP)*100$	EI = Estudiantes inscritos AP = Aprobados del cuatrimestre anterior	812 990	82.02
COMPONENTE C02	Difusión proporcionada	Variación porcentual de la captación de nuevo ingreso	$((MatAct/MatAnt)-1)*100$	MatAct = Matrícula del año actual MatAnt = Matrícula del año anterior	465 450	3.33
COMPONENTE C03	Infraestructura y equipos eficientes	Porcentaje de capacidad instalada	$(Mat/Ci)*100$	Mat = Matrícula alcanzada Ci = Capacidad instalada	1,035 1,540	67.21
COMPONENTE C04	Calidad de los servicios educativos	Porcentaje de satisfacción de los estudiantes	$(ES/EE)*100$	ES = Estudiantes satisfechos EE = Estudiantes encuestados	200 250	80
ACTIVIDAD C0101	Capacitación al personal	Porcentaje de cumplimiento al programa de capacitación	$(CR/CP)*100$	CR = Cursos realizados CP = Cursos programados	20 20	100
ACTIVIDAD C0102	Impartición de tutorías/asesorías	Porcentaje de aprobación	$(EAP/EAS)*100$	EAP = Estudiantes aprobados EAS = Estudiantes asesorados	135 150	90
ACTIVIDAD C0201	Realización de visitas y promoción	Porcentaje de visitas de difusión	$(VR/VP)*100$	VR = Visitas realizadas VP = Visitas programadas	22 22	100
ACTIVIDAD C0301	Operación de infraestructura y equipo	Porcentaje de cumplimiento a los programas de mantenimiento	$(AR/AP)*100$	AR = Actividades realizadas AP = Actividades en programas anuales	312 312	100

**GOBIERNO DEL ESTADO DE CHIHUAHUA
PRESUPUESTO DE EGRESOS 2019
PRESUPUESTO BASADO EN RESULTADOS**

431 - UNIVERSIDAD POLITECNICA DE CHIHUAHUA

ALINEACIÓN AL PLAN ESTATAL DE DESARROLLO

E103T2 - DESARROLLO HUMANO Y SOCIAL - EDUCACIÓN - DERECHOS HUMANOS E INCLUSIÓN SOCIAL

PROGRAMA - 2E14619 CALIDAD EN LOS SERVICIOS DE EDUCACIÓN SUPERIOR TECNOLÓGICA 2019

DEFINICIÓN	BENEFICIARIOS			
	TIPO	TOTAL	MUJERES	HOMBRES
Asegurar la calidad educativa mediante Programa Educativos Acreditados y/o Evaluados y la disposición de los recursos humanos, materiales y financieros necesarios para la operación del sistema educativo estatal, incluye actividades de la administración central y unidades de apoyo académico-administrativo así como de planeación, organización, dirección, evaluación, control, seguimiento, transparencia y rendición de cuentas; todo el proceso bajo los principios de eficacia, eficiencia, calidad y economía.	Alumnos y alumnas de nivel medio superior	1,035	218	817

INDICADORES DESTINADOS A LA ATENCIÓN DE JÓVENES

OBJETIVO A MEDIR		DATOS DEL INDICADOR			
NIVEL	RESUMEN NARRATIVO	NOMBRE	FÓRMULA	META	
ACTIVIDAD C0401	Cumplimiento de programas educativos pertinentes acreditados	Porcentaje de acreditación de programas educativos	$(PA/PE)*100$ PA = Programas acreditados PE = Programas educativos	1	25
				4	

**GOBIERNO DEL ESTADO DE CHIHUAHUA
PRESUPUESTO DE EGRESOS 2019
PRESUPUESTO BASADO EN RESULTADOS**

433 - UNIVERSIDAD TECNOLÓGICA DE PARRAL

ALINEACIÓN AL PLAN ESTATAL DE DESARROLLO

E103T2 - DESARROLLO HUMANO Y SOCIAL - EDUCACIÓN - DERECHOS HUMANOS E INCLUSIÓN SOCIAL

PROGRAMA - 2E06719 COBERTURA EN EDUCACIÓN SUPERIOR TECNOLÓGICA 2019

DEFINICIÓN	BENEFICIARIOS			
	TIPO	TOTAL	MUJERES	HOMBRES
Brindar a los alumnos y alumnas egresados del nivel medio superior acciones y proyectos de regulación, desarrollo, promoción y prestación de servicios educativos que otorguen mayores oportunidades de acceso a la educación superior tecnológica.	Alumnos y alumnas de educación superior tecnológica	1,284	410	874

INDICADORES DESTINADOS A LA ATENCIÓN DE JÓVENES

OBJETIVO A MEDIR		DATOS DEL INDICADOR				
NIVEL	RESUMEN NARRATIVO	NOMBRE	FÓRMULA			META
PROPOSITO	Las y los egresados de educación media superior cuentan con acceso a los servicios de educación superior, permanecen y concluyen satisfactoriamente	Porcentaje de absorción de Egresados de Educación Media Superior en la zona de influencia de la Universidad Tecnológica de Parral	ANI/TEEMS	ANI = Alumnos de nuevo ingreso en la Universidad Tecnológica de Parral TEEMS = Total de egresados de educación media superior de la zona de influencia	475	0.26
COMPONENTE C01	Programas de buena calidad ofertados en la Universidad.	Porcentaje de programas reconocidos por su buena calidad ofertados en la Universidad Tecnológica de Parral	(PA/POE)*100	PA = Programas acreditados POE = Programas ofertados evalaubles	3 11	27.27
COMPONENTE C02	Programas educativos centrados en el estudiante de calidad	Porcentaje de satisfacción de los estudiantes	(?PSE/AE)	?PSE = Sumatoria de porcentajes de los servicios evaluados AE = Áreas evalaudas	1,120 14	80
COMPONENTE C03	Programas educativos ofertados flexibles	Porcentaje de alumnos y alumnas inscritos(as) en otras modalidades	(AAIMAATI)*100	AAIM = Alumnos y alumnas inscritos en otras modalidades. AATI = Alumnos y alumnas total inscritos.	60 1,284	4.67
COMPONENTE C04	Apoyos socio-económicos otorgados	Porcentaje de alumnos becados	(AB/MT)*100	AB = Alumnos becados MT = Matrícula total	771 1,284	60.05
ACTIVIDAD C0101	Seguimiento al cumplimiento de requisitos para acreditación	Porcentaje cumplimiento de requisitos para acreditación	(CRA/RSA)*100	CRA = Cumplimiento de los requisitos para la acreditación RSA = Requisitos solicitados para la acreditación	3 3	100
ACTIVIDAD C0102	Acompañamiento académico	Porcentaje de eficiencia terminal	(AEG/AIG)*100	AEG = Alumnos egresados por generación AIG = Alumnos inscritos por generación	199 233	85.41

**GOBIERNO DEL ESTADO DE CHIHUAHUA
PRESUPUESTO DE EGRESOS 2019
PRESUPUESTO BASADO EN RESULTADOS**

433 - UNIVERSIDAD TECNOLÓGICA DE PARRAL

ALINEACIÓN AL PLAN ESTATAL DE DESARROLLO

E103T2 - DESARROLLO HUMANO Y SOCIAL - EDUCACIÓN - DERECHOS HUMANOS E INCLUSIÓN SOCIAL

PROGRAMA - 2E06719 COBERTURA EN EDUCACIÓN SUPERIOR TECNOLÓGICA 2019

DEFINICIÓN	BENEFICIARIOS			
	TIPO	TOTAL	MUJERES	HOMBRES
Brindar a los alumnos y alumnas egresados del nivel medio superior acciones y proyectos de regulación, desarrollo, promoción y prestación de servicios educativos que otorguen mayores oportunidades de acceso a la educación superior tecnológica.	Alumnos y alumnas de educación superior tecnológica	1,284	410	874

INDICADORES DESTINADOS A LA ATENCIÓN DE JÓVENES

OBJETIVO A MEDIR		DATOS DEL INDICADOR				
NIVEL	RESUMEN NARRATIVO	NOMBRE	FÓRMULA	META		
ACTIVIDAD C0201	Seguimiento y Evaluación de los procesos académicos-administrativos	Porcentaje de auditorías al sistemas de gestión realizada	$(AUCR/AUCP)*100$	AUCR = Número de auditorías de calidad realizadas AUCP = Número de auditorías de calidad programadas	3 3	100
ACTIVIDAD C0301	Supervisión y seguimiento de matrícula en programas ofertados	Porcentaje de abandono escolar	$(SAC/SMC)*100$	SAC = Sumatoria de abandono escolar cuatrimestral SMC = Sumatoria de matrícula cuatrimestral	330 2,942	11.22
ACTIVIDAD C0401	Gestión de becas socio-económicas	Porcentaje de becas socioeconómicas autorizadas	$(BSA/BSS)*100$	BSA = Becas socioeconómicas autorizadas BSS = Becas socioeconómicas solicitadas	200 200	100
ACTIVIDAD C0402	Gestión de becas de manutención	Porcentaje de becas de manutención autorizadas	$(BMA/BMS)*100$	BMA = Becas de manutención autorizadas BMS = Becas de manutención solicitadas	350 350	100

**GOBIERNO DEL ESTADO DE CHIHUAHUA
PRESUPUESTO DE EGRESOS 2019
PRESUPUESTO BASADO EN RESULTADOS**

438 - UNIVERSIDAD TECNOLÓGICA DE CAMARGO

ALINEACIÓN AL PLAN ESTATAL DE DESARROLLO

E103T2 - DESARROLLO HUMANO Y SOCIAL - EDUCACIÓN - DERECHOS HUMANOS E INCLUSIÓN SOCIAL

PROGRAMA - 2E05119 VINCULACIÓN Y SERVICIOS EDUCATIVOS 2019

DEFINICIÓN	BENEFICIARIOS			
	TIPO	TOTAL	MUJERES	HOMBRES
Fortalecer los servicios para los alumnos y alumnas de la educación superior tecnológica y la vinculación con el sector educativo, social y productivo, mediante la disposición permanente y oportuna de los recursos humanos, materiales y financieros; cumpliendo con el control interno y rendición de cuentas bajo los principios de eficacia, eficiencia, calidad y economía.	Las y los estudiantes egresados	300	150	150

INDICADORES DESTINADOS A LA ATENCIÓN DE JÓVENES

OBJETIVO A MEDIR		DATOS DEL INDICADOR				
NIVEL	RESUMEN NARRATIVO	NOMBRE	FÓRMULA	META		
PROPOSITO	Las y los estudiantes egresados se insertan en los escenarios laborales al ser formados de manera integral, socialmente responsables y con solidas competencias para el desarrollo de las exigencias del entorno global	Porcentaje de colocación de los egresados en un área a fin a su perfil de egreso	$(A/B)*100$	A = Egresados colocados en un área a fin acorde a su perfil de egreso B = Egresados totales	800 1,100	72.73
COMPONENTE C01	Programas de vinculación y difusión con los grupos de interes consolidado	Variación porcentual de convenios vigentes del año en referencia con respecto al año anterior	$((A/B)-1)*100$	A = Convenios vigentes en el año de referencia B = Convenios vigentes del año anterior	28 25	12
COMPONENTE C02	Educación integral fortalecida	Porcentaje de miembros de la comunidad universitaria que participan en al menos una actividad de formación integral	$(A/B)*100$	A = Estudiantes que practican al menos una actividad de formación integral B = Estudiantes totales	1,400 1,400	100
ACTIVIDAD C0101	Difundir la oferta académica existente y los logros institucionales a la totalidad de los grupos de interés	Porcentaje de egresados de media superior que ingresaron a la UT de Camargo gracias a las actividades de difusión institucional	$(A/B)*100$	A = Egresados de IEMS que ingresaron a la UT de Camargo gracias a las actividades de difusión. B = Egresados de IEMS que ingresaron a la UT de Camargo	400 400	100
ACTIVIDAD C0103	Garantizar espacios en organizaciones afines para estadias profesionales	Porcentaje de los empleadores satisfechos con el desempeño de los estudiantes durante sus estadias profesionales	$(A/B)*100$	A = Empleadores satisfechos con el desempeño de los estudiantes en el desarrollo de sus estadias profesionales. B = Total de empleadores con estudiantes en estadias profesionales	400 400	100
ACTIVIDAD C0201	Promoción de las actividades deportivas y de cuidado de la salud física	Porcentaje de actividades deportivas y de cuidado a la salud realizadas conforme a la programación	$(ADCSFR/ADCFP)*100$	ADCSFR = Actividades deportivas y de cuidado de la salud física programadas realizadas ADCFP = Actividades deportivas y de cuidado de la	10 10	100

**GOBIERNO DEL ESTADO DE CHIHUAHUA
PRESUPUESTO DE EGRESOS 2019
PRESUPUESTO BASADO EN RESULTADOS**

438 - UNIVERSIDAD TECNOLÓGICA DE CAMARGO

ALINEACIÓN AL PLAN ESTATAL DE DESARROLLO

E103T2 - DESARROLLO HUMANO Y SOCIAL - EDUCACIÓN - DERECHOS HUMANOS E INCLUSIÓN SOCIAL

PROGRAMA - 2E05119 VINCULACIÓN Y SERVICIOS EDUCATIVOS 2019

DEFINICIÓN	BENEFICIARIOS			
	TIPO	TOTAL	MUJERES	HOMBRES
Fortalecer los servicios para los alumnos y alumnas de la educación superior tecnológica y la vinculación con el sector educativo, social y productivo, mediante la disposición permanente y oportuna de los recursos humanos, materiales y financieros; cumpliendo con el control interno y rendición de cuentas bajo los principios de eficacia, eficiencia, calidad y economía.	Las y los estudiantes egresados	300	150	150

INDICADORES DESTINADOS A LA ATENCIÓN DE JÓVENES

OBJETIVO A MEDIR		DATOS DEL INDICADOR				
NIVEL	RESUMEN NARRATIVO	NOMBRE	FÓRMULA	META		
		cuatrimestral	salud física programadas			
ACTIVIDAD C0202	Promover las actividades cívicas, culturales y artísticas	Porcentaje de actividades culturales y artísticas realizadas conforme a la programación cuatrimestral	(A/B)*100	A = Actividades culturales y artísticas programadas realizadas B = Actividades culturales y artísticas programadas	10 10	100
ACTIVIDAD C0203	Promover las actividades de cuidado al medio ambiente y preservación de los recursos naturales	Porcentaje de actividades de cuidado al medio ambiente y preservación de los recursos naturales realizadas conforme a la programación cuatrimestral	(A/B)*100	A = Actividades de cuidado al medio ambiente y preservación de los recursos naturales programadas realizadas B = Actividades de cuidado al medio ambiente y preservación de los recursos naturales programadas	6 6	100
ACTIVIDAD C0204	Promover las actividades que fomenten la perspectiva de género, inclusión, responsabilidad social empresarial y cultura de la legalidad	Porcentaje de actividades que fomenten la perspectiva de género, inclusión, responsabilidad social empresarial y cultura de la legalidad realizadas conforme a la programación cuatrimestral	(A/B)*100	A = Actividades que fomenten la perspectiva de género, inclusión, responsabilidad social empresarial y cultura de la legalidad programadas realizadas B = Actividades que fomenten la perspectiva de género, inclusión, responsabilidad social empresarial y cultura de la legalidad programadas	10 10	100

**GOBIERNO DEL ESTADO DE CHIHUAHUA
PRESUPUESTO DE EGRESOS 2019
PRESUPUESTO BASADO EN RESULTADOS**

439 - UNIVERSIDAD TECNOLÓGICA DE CHIHUAHUA SUR

ALINEACIÓN AL PLAN ESTATAL DE DESARROLLO

E103T2 - DESARROLLO HUMANO Y SOCIAL - EDUCACIÓN - DERECHOS HUMANOS E INCLUSIÓN SOCIAL

PROGRAMA - 2E05119 VINCULACIÓN Y SERVICIOS EDUCATIVOS 2019

DEFINICIÓN	BENEFICIARIOS			
	TIPO	TOTAL	MUJERES	HOMBRES
Fortalecer los servicios para los alumnos y alumnas de la educación superior tecnológica y la vinculación con el sector educativo, social y productivo, mediante la disposición permanente y oportuna de los recursos humanos, materiales y financieros; cumpliendo con el control interno y rendición de cuentas bajo los principios de eficacia, eficiencia, calidad y economía.	Alumnas y alumnos	1,100	480	620

INDICADORES DESTINADOS A LA ATENCIÓN DE JÓVENES

OBJETIVO A MEDIR		DATOS DEL INDICADOR				
NIVEL	RESUMEN NARRATIVO	NOMBRE	FÓRMULA	META		
PROPOSITO	Los alumnos y alumnas de educación superior tecnológica se incorporan al sector productivo cumpliendo con los estándares de calidad educativa.	Porcentaje de empleadores satisfechos con el desempeño de los egresados	$(NES/TEE)*100$	NES = Número de empleadores satisfechos TEE = Total de empleadores encuestados	398 398	100
COMPONENTE C01	Gestión institucional realizada	Porcentaje de actividades de gestión a favor de la institución	$(NAGIR/NAGIP)*100$	NAGIR = Número de actividades de gestión institucional realizadas NAGIP = Número de actividades de gestión institucional programadas	180 180	100
COMPONENTE C02	Extensión y promoción realizada	Porcentaje de actividades de extensión y promoción realizadas	$(NAEPR/NAEPP)*100$	NAEPR = Numero de actividades de extensión y promoción realizadas NAEPP = Número de actividades de extensión y promoción programadas	322 322	100
COMPONENTE C03	Actividades de investigación y desarrollo	Porcentaje de actividades de investigación y desarrollo	$(NAID/NAIDP)*100$	NAID = Número de actividades de investigación y desarrollo NAIDP = Numero de actividades de investigación y desarrollo programadas	5 5	100
COMPONENTE C04	Servicios al exterior proporcionados	Porcentaje de servicios al exterior proporcionados	$(NSER/NSEPP)*100$	NSER = Numero de servicios al exterior realizados NSEPP = Numero de servicios al exterior programados	17 17	100
COMPONENTE C05	Vinculación con diferentes sectores	Porcentaje de instituciones vinculadas	$(NIV/NIVP)*100$	NIV = Numero de instituciones vinculadas NIVP = Numero de Instituciones vinculadas programadas	84 84	100
ACTIVIDAD	Personal directivo y administrativo capacitado	Porcentaje de personal directivo y	$(PDAC/TPDA)*100$	PDAC = Personal directivo y administrativo que	30	100

**GOBIERNO DEL ESTADO DE CHIHUAHUA
PRESUPUESTO DE EGRESOS 2019
PRESUPUESTO BASADO EN RESULTADOS**

439 - UNIVERSIDAD TECNOLÓGICA DE CHIHUAHUA SUR

ALINEACIÓN AL PLAN ESTATAL DE DESARROLLO

E103T2 - DESARROLLO HUMANO Y SOCIAL - EDUCACIÓN - DERECHOS HUMANOS E INCLUSIÓN SOCIAL

PROGRAMA - 2E05119 VINCULACIÓN Y SERVICIOS EDUCATIVOS 2019

DEFINICIÓN	BENEFICIARIOS			
	TIPO	TOTAL	MUJERES	HOMBRES
Fortalecer los servicios para los alumnos y alumnas de la educación superior tecnológica y la vinculación con el sector educativo, social y productivo, mediante la disposición permanente y oportuna de los recursos humanos, materiales y financieros; cumpliendo con el control interno y rendición de cuentas bajo los principios de eficacia, eficiencia, calidad y economía.	Alumnas y alumnos	1,100	480	620

INDICADORES DESTINADOS A LA ATENCIÓN DE JÓVENES

OBJETIVO A MEDIR		DATOS DEL INDICADOR				
NIVEL	RESUMEN NARRATIVO	NOMBRE	FÓRMULA	META		
C0101		administrativo que acudió a capacitación y actualización en perspectiva de género		acudió a capacitación TPDA = Total del personal directivo y administrativo	30	
ACTIVIDAD C0102	Licencias de software adquiridas	Porcentaje de licencias de software adquiridas	$(LSA/LSAP)*100$	LSA = Licencias de software adquiridas LSAP = Licencias de software adquiridas programadas	3 3	100
ACTIVIDAD C0103	Gestión de la Calidad	Porcentaje de auditorías internas realizadas bajo el sistema de gestión de calidad	$(NAIR/NAIP)*100$	NAIR = Número de auditorías internas realizadas NAIP = Número de auditorías internas programadas	2 2	100
ACTIVIDAD C0104	Gestión del marco legal	Porcentaje de trámites legales concluidos	$(NTLC/NTLP)*100$	NTLC = Número de trámites legales concluidos NTLP = Número de trámites legales programados	12 12	100
ACTIVIDAD C0201	Inserción en los medios de comunicación	Porcentaje de inserciones en medios de comunicación	$(NIMC/NIMCP)*100$	NIMC = Número de inserciones en medios de comunicación NIMCP = Número de inserciones en medios de comunicación programadas	250 250	100
ACTIVIDAD C0202	Campaña de promoción y difusión	Porcentaje de campañas de promoción y difusión realizadas	$(NCPDR/NCPDP)*100$	NCPDR = Número de campañas de promoción y difusión realizadas NCPDP = Número de campañas de promoción y difusión programadas	72 72	100
ACTIVIDAD C0203	Actividades extracurriculares (fomento al deporte, cultura, cuidado al medio ambiente, académicas) realizadas.	Porcentaje de actividades extracurriculares realizadas	$(AER/AEP)*100$	AER = Actividades extracurriculares realizadas AEP = Actividades extracurriculares programadas	10 10	100
ACTIVIDAD	Cuerpos académicos integrados	Porcentaje de cuerpos académicos	$(NCAI/NCAEP)*100$	NCAI = Número de cuerpos académicos integrados	1	100

**GOBIERNO DEL ESTADO DE CHIHUAHUA
PRESUPUESTO DE EGRESOS 2019
PRESUPUESTO BASADO EN RESULTADOS**

439 - UNIVERSIDAD TECNOLÓGICA DE CHIHUAHUA SUR

ALINEACIÓN AL PLAN ESTATAL DE DESARROLLO

E103T2 - DESARROLLO HUMANO Y SOCIAL - EDUCACIÓN - DERECHOS HUMANOS E INCLUSIÓN SOCIAL

PROGRAMA - 2E05119 VINCULACIÓN Y SERVICIOS EDUCATIVOS 2019

DEFINICIÓN	BENEFICIARIOS			
	TIPO	TOTAL	MUJERES	HOMBRES
Fortalecer los servicios para los alumnos y alumnas de la educación superior tecnológica y la vinculación con el sector educativo, social y productivo, mediante la disposición permanente y oportuna de los recursos humanos, materiales y financieros; cumpliendo con el control interno y rendición de cuentas bajo los principios de eficacia, eficiencia, calidad y economía.	Alumnas y alumnos	1,100	480	620

INDICADORES DESTINADOS A LA ATENCIÓN DE JÓVENES

OBJETIVO A MEDIR		DATOS DEL INDICADOR				
NIVEL	RESUMEN NARRATIVO	NOMBRE	FÓRMULA	META		
C0301		integrados		NCAP = Número de cuerpos académicos programados	1	
ACTIVIDAD C0302	Realización de actividades y productos de divulgación científica (congresos, tesis, artículos publicados, etc.).	Porcentaje de actividades y productos de divulgación científica	$(PADC/PADCP)*100$	PADC = Productos y actividades de divulgación científica PADCP = Productos y actividades de divulgación científica programados	2	100
ACTIVIDAD C0303	Proyectos para investigación y desarrollo	Porcentaje de proyectos para investigación	$(PIA/PIP)*100$	PIA = Proyectos para investigación aprobados PIP = Proyectos para investigación programados	2	100
ACTIVIDAD C0401	Servicios al exterior proporcionados	Porcentaje de usuarios de servicios al exterior	$(NUSE/NUSEP)*100$	NUSE = Numero de usuarios de servicios al exterior NUSEP = Numero de usuarios de servicios al exterior programados	514	100
ACTIVIDAD C0501	Operación de la bolsa de trabajo	Porcentaje de egresados inscritos en la bolsa de trabajo	$(NEIBT/N.E)*100$	NEIBT = Numero de egresados inscritos en la bolsa de trabajo N.E = Numero de egresados	250	62.81
ACTIVIDAD C0502	Seguimiento de estadias	Porcentaje de empleadores satisfechos con el desempeño de los estudiantes en estadias	$(NES/NEE)*100$	NES = Número de empleadores satisfechos NEE = Número de empleadores encuestados	515	100
ACTIVIDAD C0503	Seguimiento a egresados	Porcentaje de egresados contactados	$(NEC/NEAA)*100$	NEC = Numero de egresados contactados NEAA = Numero egresados del año anterior	929	100
ACTIVIDAD C0504	Estudios de pertinencia académica	Porcentaje estudios realizados a los empleadores para conocer sus necesidades del sector empresarial	$(NER/NEP)*100$	NER = Numero de estudios realizados NEP = Numero de estudios programados	4	100

**GOBIERNO DEL ESTADO DE CHIHUAHUA
PRESUPUESTO DE EGRESOS 2019
PRESUPUESTO BASADO EN RESULTADOS**

439 - UNIVERSIDAD TECNOLÓGICA DE CHIHUAHUA SUR

ALINEACIÓN AL PLAN ESTATAL DE DESARROLLO

E103T2 - DESARROLLO HUMANO Y SOCIAL - EDUCACIÓN - DERECHOS HUMANOS E INCLUSIÓN SOCIAL

PROGRAMA - 2E06719 COBERTURA EN EDUCACIÓN SUPERIOR TECNOLÓGICA 2019

DEFINICIÓN	BENEFICIARIOS			
	TIPO	TOTAL	MUJERES	HOMBRES
Brindar a los alumnos y alumnas egresados del nivel medio superior acciones y proyectos de regulación, desarrollo, promoción y prestación de servicios educativos que otorguen mayores oportunidades de acceso a la educación superior tecnológica.	Alumnos y alumnas de nuevo ingreso	600	270	330

INDICADORES DESTINADOS A LA ATENCIÓN DE JÓVENES

OBJETIVO A MEDIR		DATOS DEL INDICADOR				
NIVEL	RESUMEN NARRATIVO	NOMBRE	FÓRMULA	META		
PROPOSITO	Los egresados de educación media superior cuentan con acceso a los servicios de educación superior, permanecen y concluyen satisfactoriamente.	Porcentaje de absorción de la matrícula de primer grado de educación superior	$(MANI/MEEMS)*100$	MANI = Matrícula aceptada de nuevo ingreso MEEMS = Matrícula de egresados de educación media superior	600 167,988	0.36
COMPONENTE C01	Acompañamiento académico brindado	Porcentaje de aprobación	$(MA/MT)*100$	MA = Matrícula aprobada MT = Matrícula total	1,200 1,200	100
COMPONENTE C02	Personal académico actualizado y capacitado	Porcentaje de personal académico actualizado y capacitado	$(PACA/PAT)*100$	PACA = Personal académico capacitado y actualizado PAT = Personal académico total	75 75	100
COMPONENTE C03	Servicios de educación superior ofrecidos	Porcentaje de servicios educativos ofrecidos	$(TSEO/TSEP)*100$	TSEO = Total de servicios educativos ofrecidos TSEP = Total de servicios educativos programados	553 553	100
COMPONENTE C04	Actividades de calidad académica	Porcentaje de actividades que atienden la calidad académica	$(AACA/ATR)*100$	AACA = Actividades que atienden la calidad académica ATR = Actividades totales realizadas	16 16	100
COMPONENTE C05	Apoyos psicológicos otorgados a comunidad estudiantil	Porcentaje de apoyos socio-económicos y psicológicos proporcionados	$(ASPO/MT)*100$	ASPO = Apoyos socioeconómicos y psicológicos otorgados MT = Matrícula total	820 820	100
ACTIVIDAD C0101	Impartición de tutorías	Porcentaje de tasa de deserción	$(NAD/MT)*100$	NAD = Numero de alumnos que desertaron MT = Matrícula total	90 1,200	7.5
ACTIVIDAD C0201	Realizar la encuesta de detección de necesidades de capacitación (DNC)	Porcentaje de personal docente con necesidad de capacitación	$(DDNC/TD)*100$	DDNC = Docentes detectados con necesidad de capacitación	25	100

**GOBIERNO DEL ESTADO DE CHIHUAHUA
PRESUPUESTO DE EGRESOS 2019
PRESUPUESTO BASADO EN RESULTADOS**

439 - UNIVERSIDAD TECNOLÓGICA DE CHIHUAHUA SUR

ALINEACIÓN AL PLAN ESTATAL DE DESARROLLO

E103T2 - DESARROLLO HUMANO Y SOCIAL - EDUCACIÓN - DERECHOS HUMANOS E INCLUSIÓN SOCIAL

PROGRAMA - 2E06719 COBERTURA EN EDUCACIÓN SUPERIOR TECNOLÓGICA 2019

DEFINICIÓN	BENEFICIARIOS			
	TIPO	TOTAL	MUJERES	HOMBRES
Brindar a los alumnos y alumnas egresados del nivel medio superior acciones y proyectos de regulación, desarrollo, promoción y prestación de servicios educativos que otorguen mayores oportunidades de acceso a la educación superior tecnológica.	Alumnos y alumnas de nuevo ingreso	600	270	330

INDICADORES DESTINADOS A LA ATENCIÓN DE JÓVENES

OBJETIVO A MEDIR		DATOS DEL INDICADOR			
NIVEL	RESUMEN NARRATIVO	NOMBRE	FÓRMULA		META
			TD = Total de docentes	25	
ACTIVIDAD C0202	Realizar cursos, talleres y diplomados para docentes	Porcentaje de capacitaciones realizadas	(CI/CP)*100	CI = Capacitaciones impartidas CP = Capacitaciones programadas	8 8 100
ACTIVIDAD C0301	Realización de seminarios, congresos, conferencias, jornadas y actividades de apoyo para los alumnos	Porcentaje de actividades académicas realizadas para los alumnos con perspectiva de género	(AAR/AAP)*100	AAR = Actividades académicas realizadas AAP = Actividades académicas programadas	9 9 100
ACTIVIDAD C0302	Realización de trámite para titulación	Porcentaje de alumnos egresados que realizan el trámite de titulación	(NARTT/NAE)*100	NARTT = Número de alumnos que realizan el trámite de titulación NAE = Numero de alumnos egresados	544 544 100
ACTIVIDAD C0303	Fortalecer el servicio de biblioteca	Porcentaje de avance del fortalecimiento del servicio de la biblioteca	(PAFSB/PFTP)	PAFSB = Porcentaje de avance del fortalecimiento del servicio de la biblioteca PFTP = Porcentaje de fortalecimiento total programado	100 100 1
ACTIVIDAD C0401	Acreditación de programas educativos	Porcentaje de programas educativos acreditados	(PEA/PEAP)*100	PEA = Programas educativos acreditados PEAP = Programas educativos acreditados programados	1 1 100
ACTIVIDAD C0402	Aplicación de evaluación institucional y docente	Porcentaje de docentes evaluados favorablemente	(DEF/DT)*100	DEF = Docentes evaluados favorablemente DT = Docentes totales	75 75 100
ACTIVIDAD C0501	Servicios de apoyo psicológico proporcionados	Porcentaje apoyos psicológicos proporcionados	(NAPP/MT)*100	NAPP = Número de apoyos psicológicos proporcionados MT = Matrícula total	420 420 100

GOBIERNO DEL ESTADO DE CHIHUAHUA
PRESUPUESTO DE EGRESOS 2019
PRESUPUESTO BASADO EN RESULTADOS

441 - UNIVERSIDAD TECNOLÓGICA PASO DEL NORTE

ALINEACIÓN AL PLAN ESTATAL DE DESARROLLO

E103T2 - DESARROLLO HUMANO Y SOCIAL - EDUCACIÓN - DERECHOS HUMANOS E INCLUSIÓN SOCIAL

PROGRAMA - 2E14619 CALIDAD EN LOS SERVICIOS DE EDUCACIÓN SUPERIOR TECNOLÓGICA 2019

DEFINICIÓN	BENEFICIARIOS			
	TIPO	TOTAL	MUJERES	HOMBRES
Asegurar la calidad educativa mediante Programa Educativos Acreditados y/o Evaluados y la disposición de los recursos humanos, materiales y financieros necesarios para la operación del sistema educativo estatal, incluye actividades de la administración central y unidades de apoyo académico-administrativo así como de planeación, organización, dirección, evaluación, control, seguimiento, transparencia y rendición de cuentas; todo el proceso bajo los principios de eficacia, eficiencia, calidad y economía.	Alumnas y alumnos	1,300	650	650

INDICADORES DESTINADOS A LA ATENCIÓN DE JÓVENES

OBJETIVO A MEDIR		DATOS DEL INDICADOR				
NIVEL	RESUMEN NARRATIVO	NOMBRE	FÓRMULA	META		
PROPOSITO	Alumnas y alumnos de educación superior tecnológica cuentan con los conocimientos durante todo su proceso académico en nivel superior tecnológico.	Porcentaje de egresados satisfechos	$ES/TE*100$	ES = Egresados satisfechos en el ciclo escolar TE = Total de egresados en el ciclo escolar	315 350	90
COMPONENTE C01	Oferta educativa a nivel superior recibida	Porcentaje de matrícula total atendida	$(EN+ERI)/MTA*100$	ENI = Estudiantes nuevo ingreso ERI = Estudiantes de reingreso MTA = Matrícula total atendida	350 950 1,300	100
COMPONENTE C02	Plantilla docente actualizada	Porcentaje de evaluación docente	$(DEA/TDE)*100$	DEA = Docentes evaluados aceptables TDE = Total de docentes evaluados	45 50	90
COMPONENTE C03	Formación integral fortalecida	Porcentaje de estudiantes en formación integral	$(NEFI/TMA)*100$	NEFI = Número de estudiantes en formación integral TMA = Total de matrícula alcanzada	1,260	0
ACTIVIDAD C0101	Desarrollo de campañas en materia de perspectiva de género y atención a grupos vulnerables	Porcentaje de campañas para el fomento de perspectiva de género	$(CPGR/CPGP)*100$	CPGR = Campañas de perspectiva de género realizadas CPGP = Campañas de perspectiva de género programadas	4 4	100
ACTIVIDAD C0102	Participación de estudiantes en eventos académicos	Porcentaje de estudiantes participantes en eventos académicos	$(EPEA/TMA)*100$	EPEA = Estudiantes participantes en eventos académicos TMA = Total de matrícula alcanzada	1,260 1,300	96.92
ACTIVIDAD C0103	Contratación de entes auditores, acreditadores y/o certificadores de programas educativos de calidad o gestión académica	Porcentaje de acreditaciones alcanzadas	$(CA/TA)*100$	CA = Acreditaciones alcanzadas TA = Total de acreditaciones	5 10	50

**GOBIERNO DEL ESTADO DE CHIHUAHUA
PRESUPUESTO DE EGRESOS 2019
PRESUPUESTO BASADO EN RESULTADOS**

441 - UNIVERSIDAD TECNOLÓGICA PASO DEL NORTE

ALINEACIÓN AL PLAN ESTATAL DE DESARROLLO

E103T2 - DESARROLLO HUMANO Y SOCIAL - EDUCACIÓN - DERECHOS HUMANOS E INCLUSIÓN SOCIAL

PROGRAMA - 2E14619 CALIDAD EN LOS SERVICIOS DE EDUCACIÓN SUPERIOR TECNOLÓGICA 2019

DEFINICIÓN	BENEFICIARIOS			
	TIPO	TOTAL	MUJERES	HOMBRES
Asegurar la calidad educativa mediante Programa Educativos Acreditados y/o Evaluados y la disposición de los recursos humanos, materiales y financieros necesarios para la operación del sistema educativo estatal, incluye actividades de la administración central y unidades de apoyo académico-administrativo así como de planeación, organización, dirección, evaluación, control, seguimiento, transparencia y rendición de cuentas; todo el proceso bajo los principios de eficacia, eficiencia, calidad y economía.	Alumnas y alumnos	1,300	650	650

INDICADORES DESTINADOS A LA ATENCIÓN DE JÓVENES

OBJETIVO A MEDIR		DATOS DEL INDICADOR				
NIVEL	RESUMEN NARRATIVO	NOMBRE	FÓRMULA		META	
ACTIVIDAD C0201	Capacitación y desarrollo docente	Porcentaje de docentes capacitados	$(DC/TPD)*100$	DC = Docentes capacitados TPD = Total de plantilla docente	50 50	100
ACTIVIDAD C0202	Producción académica docente	Porcentaje de productos académicos entregados	$(PAE/PAP)*100$	PAE = Productos académicos entregados PAP = Productos académicos programados	15 15	100
ACTIVIDAD C0301	Desarrollo de actividades culturales y deportivas	Porcentaje de estudiantes participantes en eventos culturales y deportivos	$(NECD/TMA)*100$	NECD = Número de estudiantes participantes en actividades culturales y deportivas TMA = Total de matrícula alcanzada	1,200 1,300	92.31
ACTIVIDAD C0302	Desarrollo de campañas en materia de salud, medio ambiente y acercamiento social	Porcentaje de campañas de formación integral realizadas	$(CFIR/CFIP)*100$	CFIR = Campañas de formación integral realizadas CFIP = Campañas de formación integral programadas	3 3	100

**GOBIERNO DEL ESTADO DE CHIHUAHUA
PRESUPUESTO DE EGRESOS 2019
PRESUPUESTO BASADO EN RESULTADOS**

503 - FIDEICOMISO PROGRAMA DE BECAS NACIONALES PARA LA EDUCACION SUPERIOR MANUTENCION

ALINEACIÓN AL PLAN ESTATAL DE DESARROLLO

E103T1 - DESARROLLO HUMANO Y SOCIAL - EDUCACIÓN - OPCIÓN PREFERENCIAL POR LAS PERSONAS EN SITUACIÓN DE POBREZA

PROGRAMA - 1S00219 PROGRAMA NACIONAL DE BECAS DEL TIPO SUPERIOR EN SU MODALIDAD MANUTENCIÓN SEP-CHIHUAHUA 2019

DEFINICIÓN	BENEFICIARIOS			
	TIPO	TOTAL	MUJERES	HOMBRES
Fomentar en la entidad que un número mayor alumnos y alumnas en instituciones públicas de educación superior provenientes de hogares de escasos recursos obtengan una beca para que tengan acceso a los servicios de educación y concluyan oportunamente sus estudios.	Alumnos y alumnas de educación superior pública	21,000	12,658	8,342

INDICADORES DESTINADOS A LA ATENCIÓN DE JÓVENES

OBJETIVO A MEDIR		DATOS DEL INDICADOR				
NIVEL	RESUMEN NARRATIVO	NOMBRE	FÓRMULA	META		
PROPOSITO	Alumnas y alumnos de educación superior pública reciben una beca para lograr acceso, permanencia y egreso del sistema educativo.	Porcentaje de estudiantes becados que concluyen el ciclo escolar	$(\text{MEBTS_FCe} / \text{MEBTS_ICE}) * 100$	MEBTS_FCE = Matrícula de estudiantes becados de tipo superior al final del ciclo escolar actual MEBTS_ICE = Matrícula de estudiantes becados de tipo superior al inicio del ciclo escolar actual	21,000	100
COMPONENTE C01	Becas y/o apoyos del nivel de licenciatura otorgadas.	Porcentaje de becas y/o apoyos en licenciatura en el ciclo escolar otorgadas	$(\text{ByAOt} / \text{ByAPt}) * 100$	ByAOt = Becas y/o apoyos otorgados de nivel licenciatura en el ciclo actual ByAPt = Becas y/o apoyos programado en el ciclo actual	21,000 21,000	100
ACTIVIDAD C0101	Validación de solicitudes para conformar el padrón de beneficiarios	Porcentaje de solicitudes validadas para el padrón de beneficiarios	$(\text{SVCpt} / \text{TSvBOt}) * 100$	SVCpt = Solicitudes validadas para conformar el padrón de beneficiarios en el ciclo actual TSvBOt = Total de solicitudes validadas para becas otorgadas en el ciclo actual	21,000 22,000	95.45



III RECURSOS E INDICADORES CON ENFOQUE ESPECÍFICO

d) *Personas Adultas Mayores*



**GOBIERNO DEL ESTADO DE CHIHUAHUA
PRESUPUESTO DE EGRESOS 2019
PRESUPUESTO BASADO EN RESULTADOS**



INDICADORES Y RECURSOS DESTINADOS A LA ATENCIÓN DE PERSONAS ADULTAS MAYORES

ENTE PÚBLICO	PROGRAMAS PbR	INDICADORES	IMPORTE
PODER EJECUTIVO	7	44	200,298,295
105 SECRETARIA DE DESARROLLO SOCIAL	4	24	197,001,525
1S02719 ATENCIÓN A SUJETOS PRIORITARIOS POR SITUACIÓN DE VULNERABILIDAD: PERSONAS MAYORES Y PERSONAS CON DISCAPACIDAD 2019		12	192,172,336
1S02819 UNIDOS CON VALOR POR JÚAREZ 2019		5	1,758,814
2F05419 INCLUSIÓN PRODUCTIVA Y ECONOMÍA SOLIDARIA 2019		3	25,375
2K14719 INFRAESTRUCTURA PARA EL DESARROLLO SOCIAL 2019		4	3,045,000
108 SECRETARIA DE TRABAJO Y PREVISION SOCIAL	2	17	2,927,696
2E01519 SERVICIO ESTATAL DEL EMPLEO 2019		9	2,072,205
2P00319 CULTURA DE INCLUSIÓN LABORAL 2019		8	855,491
109 SECRETARIA DE CULTURA	1	3	369,074
2F00319 INCLUSIÓN Y PARTICIPACIÓN DE LA CIUDADANÍA EN LA VIDA CULTURAL 2019		3	369,074
OTRAS ENTIDADES PARAESTATALES Y ORGANISMOS	3	15	37,241,580
408 INSTITUTO CHIHUAHUENSE DE EDUCACION PARA LOS ADULTOS	1	2	22,351,893
2E05419 EDUCACIÓN BÁSICA PARA ADULTOS 2019		2	22,351,893
415 DESARROLLO INTEGRAL DE LA FAMILIA DEL ESTADO DE CHIHUAHUA	2	13	14,889,687
1S00519 ALIMENTACIÓN Y DESARROLLO AUTOSUSTENTABLE DE LAS FAMILIA 2019		3	1,070,424
2E09219 ATENCIÓN INTEGRAL PARA LA PROTECCIÓN Y RESTITUCIÓN DE DERECHOS 2019		10	13,819,263
TOTAL	10	59	237,539,875

**GOBIERNO DEL ESTADO DE CHIHUAHUA
PRESUPUESTO DE EGRESOS 2019
PRESUPUESTO BASADO EN RESULTADOS**

105 - SECRETARIA DE DESARROLLO SOCIAL

ALINEACIÓN AL PLAN ESTATAL DE DESARROLLO

E101T2 - DESARROLLO HUMANO Y SOCIAL - DESARROLLO SOCIAL - DERECHOS HUMANOS E INCLUSIÓN SOCIAL

PROGRAMA - 1S02719 ATENCIÓN A SUJETOS PRIORITARIOS POR SITUACIÓN DE VULNERABILIDAD: PERSONAS MAYORES Y PERSONAS CON DISCAPACIDAD 2019

DEFINICIÓN	BENEFICIARIOS			
	TIPO	TOTAL	MUJERES	HOMBRES
Asume las acciones destinadas a la inclusión de las personas mayores y las personas con discapacidad en condiciones de pobreza extrema, pobreza y exclusión social, para que desarrollen plenamente su potencial, el sentido de la dignidad, sus capacidades, talentos y su creatividad, de manera que sean parte activa de la sociedad, reforzando el respeto por los derechos humanos y las libertades fundamentales.	Las personas mayores y las personas con discapacidad en condiciones de pobreza extrema, pobreza y exclusión social	22,650	12,005	10,645

INDICADORES DESTINADOS A LA ATENCIÓN DE PERSONAS ADULTAS MAYORES

OBJETIVO A MEDIR		DATOS DEL INDICADOR				
NIVEL	RESUMEN NARRATIVO	NOMBRE	FÓRMULA	META		
COMPONENTE C01	Servicios de transporte adaptado proporcionados	Variación porcentual de usuarios de transporte adaptado a domicilio	$((UTDt / UTDt_{-1}) - 1) * 100$	UTDt = Usuarios de transporte a domicilio de 2019 UTDt ₋₁ = Usuarios de transporte a domicilio de 2018	800	60
COMPONENTE C02	Servicios de educación y capacitación sobre habilidades y cuidado de personas mayores y con discapacidad otorgados	Variación porcentual de los servicios de educación y capacitación otorgados	$((SECOt / SECOt_{-1}) - 1) * 100$	SECOt = Servicios de educación y capacitación otorgados en 2019 SECOt ₋₁ = Servicios de educación y capacitación otorgados en 2018	18,000	0
COMPONENTE C03	Apoyos económicos y en especie otorgados a personas mayores y personas con discapacidad	Variación porcentual de apoyos entregados con respecto al año anterior	$((EADMt / EADMt_{-1}) - 1) * 100$	EADMt = Total de entregas de apoyos a personas con discapacidad en 2019 EADMt ₋₁ = Total de entregas de apoyos a personas con discapacidad en 2018	23,000	0
COMPONENTE C04	Servicios de cursos y talleres brindados a personas mayores en las comunidades de Machí	Promedio de servicios otorgados por Machí	$(TSOM / TM)$	TSOM = Total de servicios otorgados en los Machís TM = Total de Machís	9,500	237.5
ACTIVIDAD C0101	Operación de unidades de transporte adaptado	Porcentaje de unidades en operación	$(UO / UE) * 100$	UO = Unidades operando UE = Unidades existentes	16	88.89
ACTIVIDAD C0201	Impartición de talleres de capacitación para la inclusión en el trabajo de personas con discapacidad y mayores	Porcentaje de empleos otorgados a mujeres mayores y con discapacidad	$(MMDE / TPMDAT) * 100$	MMDE = Mujeres mayores y con discapacidad vinculadas a un empleo TPMDAT = Total de personas mayores y con discapacidad vinculadas a un empleo	320	50
ACTIVIDAD C0202	Impartición de talleres y cursos para la escuela del cuidado	Porcentaje de cursos impartidos	$(SI / SP) * 100$	SI = Sesiones impartidas SP = Sesiones programadas	250	100

**GOBIERNO DEL ESTADO DE CHIHUAHUA
PRESUPUESTO DE EGRESOS 2019
PRESUPUESTO BASADO EN RESULTADOS**

105 - SECRETARIA DE DESARROLLO SOCIAL

ALINEACIÓN AL PLAN ESTATAL DE DESARROLLO

E101T2 - DESARROLLO HUMANO Y SOCIAL - DESARROLLO SOCIAL - DERECHOS HUMANOS E INCLUSIÓN SOCIAL

PROGRAMA - 1S02719 ATENCIÓN A SUJETOS PRIORITARIOS POR SITUACIÓN DE VULNERABILIDAD: PERSONAS MAYORES Y PERSONAS CON DISCAPACIDAD 2019

DEFINICIÓN	BENEFICIARIOS			
	TIPO	TOTAL	MUJERES	HOMBRES
Asume las acciones destinadas a la inclusión de las personas mayores y las personas con discapacidad en condiciones de pobreza extrema, pobreza y exclusión social, para que desarrollen plenamente su potencial, el sentido de la dignidad, sus capacidades, talentos y su creatividad, de manera que sean parte activa de la sociedad, reforzando el respeto por los derechos humanos y las libertades fundamentales.	Las personas mayores y las personas con discapacidad en condiciones de pobreza extrema, pobreza y exclusión social	22,650	12,005	10,645

INDICADORES DESTINADOS A LA ATENCIÓN DE PERSONAS ADULTAS MAYORES

OBJETIVO A MEDIR		DATOS DEL INDICADOR				
NIVEL	RESUMEN NARRATIVO	NOMBRE	FÓRMULA	META		
ACTIVIDAD C0303	Entrega de apoyo de pañales	Porcentaje de los apoyos de pañales	$(APE / APP) * 100$	APE = Apoyos de paquetes de pañales entregados APP = Apoyos de paquetes de pañales programados	220 220	100
ACTIVIDAD C0304	Otorgamiento de pensión para personas mayores	Variación porcentual de pensiones para personas mayores otorgadas	$((POPMT / POPMT_1) - 1) * 100$	POPMT = Pensiones otorgadas a personas mayores en 2019 POPMT_1 = Pensiones otorgadas a personas mayores en 2018	16,400 16,400	0
ACTIVIDAD C0305	Otorgamiento de apoyos económicos para asilos y albergues que atienden a personas mayores en situación de abandono	Porcentaje de convenios firmados para la recepción de apoyo	$(FCA / CAP) * 100$	FCA = Firma de convenios con asilos CAP = Convenios con asilos programados	6 6	100 100
ACTIVIDAD C0401	Funcionamiento de las comunidades de mayores Machí	Porcentaje de comunidades de mayores Machí operando	$(CMMO / CMME) * 100$	CMMO = Comunidades de mayores Machí operando CMME = Comunidades de mayores Machí existentes	10 10	100
ACTIVIDAD C0402	Realización de eventos para personas mayores	Promedio de personas asistentes a los eventos	(PAE / TER)	PAE = Personas asistentes a los eventos TER = Total de eventos realizados	1,650 35	47.14

**GOBIERNO DEL ESTADO DE CHIHUAHUA
PRESUPUESTO DE EGRESOS 2019
PRESUPUESTO BASADO EN RESULTADOS**

105 - SECRETARIA DE DESARROLLO SOCIAL

ALINEACIÓN AL PLAN ESTATAL DE DESARROLLO

E101T2 - DESARROLLO HUMANO Y SOCIAL - DESARROLLO SOCIAL - DERECHOS HUMANOS E INCLUSIÓN SOCIAL

PROGRAMA - 1S02819 UNIDOS CON VALOR POR JÚAREZ 2019

DEFINICIÓN	BENEFICIARIOS			
	TIPO	TOTAL	MUJERES	HOMBRES
Agrupar las acciones destinadas a brindar atención integral a la población en condiciones de vulnerabilidad que reside en la zona fronteriza del estado, con la finalidad de resolver las problemáticas de la población en situación de vulnerabilidad.	La población en condiciones de vulnerabilidad que reside en la zona fronteriza del estado	10,000	5,000	5,000

INDICADORES DESTINADOS A LA ATENCIÓN DE PERSONAS ADULTAS MAYORES

OBJETIVO A MEDIR		DATOS DEL INDICADOR				
NIVEL	RESUMEN NARRATIVO	NOMBRE	FÓRMULA			META
COMPONENTE C03	Bienes y/o servicios otorgados a sujetos prioritarios por situación de vulnerabilidad	Porcentaje de bienes y/o servicios provistos	$(TBSE / TBSS) * 100$	TBSE = Total de bienes y/o servicios entregados TBSS = Total de bienes y/o servicios solicitados	5,400 5,400	100
COMPONENTE C05	Proyectos productivos acompañados	Variación porcentual de proyectos productivos acompañados	$((PPAt / PPA_{t-1}) - 1) * 100$	PPAt = Proyectos productivos acompañados en 2019 PPAt_1 = Proyectos productivos acompañados en 2018	200 200	0
ACTIVIDAD C0301	Fortalecimiento de asilos y albergues de personas mayores	Porcentaje de convenios firmados para la recepción de apoyo	$(FCA / CAP) * 100$	FCA = Firma de convenios con asilos CAP = Convenios con asilos programados	10 10	100
ACTIVIDAD C0302	Atención de personas mayores a través de las comunidades de mayores Machí	Promedio de personas asistentes a los talleres	(TPA / TTO)	TPA = Total de personas asistentes TTO = Total de talleres otorgados	5,000 250	20
ACTIVIDAD C0501	Realización de ferias de promoción de productores locales	Promedio de participación de productores por feria	(PP / TF)	PP = Productores participantes TF = Total de ferias	200 6	33.33

**GOBIERNO DEL ESTADO DE CHIHUAHUA
PRESUPUESTO DE EGRESOS 2019
PRESUPUESTO BASADO EN RESULTADOS**

105 - SECRETARIA DE DESARROLLO SOCIAL

ALINEACIÓN AL PLAN ESTATAL DE DESARROLLO

E101T2 - DESARROLLO HUMANO Y SOCIAL - DESARROLLO SOCIAL - DERECHOS HUMANOS E INCLUSIÓN SOCIAL

PROGRAMA - 2F05419 INCLUSIÓN PRODUCTIVA Y ECONOMÍA SOLIDARIA 2019

DEFINICIÓN	BENEFICIARIOS			
	TIPO	TOTAL	MUJERES	HOMBRES
Acciones que fomentan la inclusión en la actividad económica y productiva de las personas en situación de pobreza o vulnerables por ingreso, con la finalidad de crear alternativas propias de incremento en el ingreso familiar, mediante el acompañamiento profesional en el desarrollo de los proyectos, el otorgamiento de financiamientos y ferias de productores, en colaboración con la sociedad civil.	Las personas en situación de pobreza o vulnerables por ingreso	254	77	177

INDICADORES DESTINADOS A LA ATENCIÓN DE PERSONAS ADULTAS MAYORES

OBJETIVO A MEDIR		DATOS DEL INDICADOR				
NIVEL	RESUMEN NARRATIVO	NOMBRE	FÓRMULA		META	
COMPONENTE C01	Proyectos productivos promovidos	Porcentaje de proyectos productivos promovidos	$(PPF / PPP) * 100$	PPF = Proyectos productivos financiados PPP = Proyectos productivos promovidos	200 200	100
ACTIVIDAD C0102	Asesoramiento financiero para la elaboración de un plan de negocios a través de instituciones académicas	Porcentaje de asesorías realizadas	$(AR / AP) * 100$	AR = Asesorías realizadas AP = Asesorías programadas	100 100	100
ACTIVIDAD C0103	Fortalecimiento al fondo de inclusión productiva y economía solidaria	Porcentaje de incremento del fondo de inclusión productiva y economía social	$(MTF / MPF) * 100$	MTF = Monto transferido al fondo MPF = Monto presupuestado para el fondo	30,000,000 30,000,000	100

**GOBIERNO DEL ESTADO DE CHIHUAHUA
PRESUPUESTO DE EGRESOS 2019
PRESUPUESTO BASADO EN RESULTADOS**

105 - SECRETARIA DE DESARROLLO SOCIAL

ALINEACIÓN AL PLAN ESTATAL DE DESARROLLO

E101T2 - DESARROLLO HUMANO Y SOCIAL - DESARROLLO SOCIAL - DERECHOS HUMANOS E INCLUSIÓN SOCIAL

PROGRAMA - 2K14719 INFRAESTRUCTURA PARA EL DESARROLLO SOCIAL 2019

DEFINICIÓN	BENEFICIARIOS			
	TIPO	TOTAL	MUJERES	HOMBRES
Construcción, remodelación y equipamiento de espacios de atención para la población que habita en las zonas de atención prioritaria, que coadyuven a favorecer el desarrollo humano y el acceso a los derechos sociales.	La población que habita en las zonas de atención prioritaria	9,000	4,500	4,500

INDICADORES DESTINADOS A LA ATENCIÓN DE PERSONAS ADULTAS MAYORES

OBJETIVO A MEDIR		DATOS DEL INDICADOR				
NIVEL	RESUMEN NARRATIVO	NOMBRE	FÓRMULA	META		
COMPONENTE C01	Espacios para propiciar el desarrollo social construidos	Porcentaje de obras de construcción entregadas	$(OCE / OCA) * 100$	OCE = Obras de construcción entregadas OCA = Obras de construcción autorizadas y programadas	9	100
COMPONENTE C03	Espacios para propiciar el desarrollo social equipados	Porcentaje del equipamiento instalado	$(EDSE / TEDS) * 100$	EDSE = Espacios para el desarrollo social equipados TEDS = Total de espacios para el desarrollo social a equipar	9	100
ACTIVIDAD C0101	Supervisión de obras de construcción	Porcentaje de obras de construcción terminadas	$(OCT / OCS) * 100$	OCT = Obras de construcción terminadas OCS = Total de obras de construcción supervisadas	9	100
ACTIVIDAD C0301	Adquisición de mobiliario y equipo para los espacios construidos o rehabilitados	Porcentaje de licitaciones adjudicadas	$(LA / TLR) * 100$	LA = Licitaciones adjudicadas TLR = Total de licitaciones requeridas	16	100

**GOBIERNO DEL ESTADO DE CHIHUAHUA
PRESUPUESTO DE EGRESOS 2019
PRESUPUESTO BASADO EN RESULTADOS**

108 - SECRETARIA DE TRABAJO Y PREVISION SOCIAL

ALINEACIÓN AL PLAN ESTATAL DE DESARROLLO

E505T1 - GOBIERNO RESPONSABLE - TRABAJO Y PREVISIÓN SOCIAL - OPCIÓN PREFERENCIAL POR LAS PERSONAS EN SITUACIÓN DE POBREZA

PROGRAMA - 2E01519 SERVICIO ESTATAL DEL EMPLEO 2019

DEFINICIÓN	BENEFICIARIOS			
	TIPO	TOTAL	MUJERES	HOMBRES
Hacer efectivo el derecho de toda persona a un trabajo digno y socialmente útil, coadyuvando en la creación de condiciones para la generación de empleos que permitan mejorar la calidad de vida de las personas desocupadas del estado de Chihuahua.	Personas desempleadas	62,306	37,383	24,923

INDICADORES DESTINADOS A LA ATENCIÓN DE PERSONAS ADULTAS MAYORES

OBJETIVO A MEDIR		DATOS DEL INDICADOR				
NIVEL	RESUMEN NARRATIVO	NOMBRE	FÓRMULA	META		
COMPONENTE C01	Servicios de vinculación laboral otorgados	Porcentaje de colocación en vinculación laboral	$(PC/PA)*100$	PC = Personas colocadas por medio de los servicios de vinculación del Servicio Nacional de Empleo Chihuahua PA = Personas atendidas por medio de los servicios de vinculación del Servicio Nacional de Empleo Chihuahua	7,168	17.63
COMPONENTE C02	Apoyo económicos a personas capacitadas para generar habilidades productivas otorgados	Porcentaje de personas que recibieron apoyos económicos	$(PAO/PARA)*100$	PAO = Personas con apoyos económicos otorgados PARA = Personas atendidas para recibir el apoyo	2,792 3,773	74
COMPONENTE C03	Apoyos en especie a beneficiarios de proyectos productivos otorgados	Porcentaje de apoyos en especie otorgados a beneficiarios de proyectos productivos	$(AOPP/PAP)*100$	AOPP = Apoyos otorgados a beneficiarios de proyectos productivos PAP = Proyectos productivos autorizados	151 172	87.79
ACTIVIDAD C0101	Registro de buscadores de empleo	Porcentaje de personas registradas	$(BERt/BERP)*100$	BERt = Buscadores de empleo registrados BERP = Buscadores de empleo programados	40,665 40,665	100
ACTIVIDAD C0102	Concertación de vacantes para vinculación laboral	Porcentaje de vacantes registradas	$(VR/VP)*100$	VR = Vacantes registradas VP = Vacantes programadas	31,077 31,077	100
ACTIVIDAD C0201	Impartición de cursos de las diferentes modalidades de capacitación	Porcentaje de cursos de capacitación impartidos	$(CI/CP)*100$	CI = Cursos impartidos CP = Cursos programados	181 181	100
ACTIVIDAD C0301	Autorización de proyectos productivos	Porcentaje de proyectos productivos autorizados	$(PPA/PPS)*100$	PPA = Proyecto productivos autorizados PPS = proyectos productivos solicitados	70 80	87.5

**GOBIERNO DEL ESTADO DE CHIHUAHUA
PRESUPUESTO DE EGRESOS 2019
PRESUPUESTO BASADO EN RESULTADOS**

108 - SECRETARIA DE TRABAJO Y PREVISION SOCIAL

ALINEACIÓN AL PLAN ESTATAL DE DESARROLLO

E505T1 - GOBIERNO RESPONSABLE - TRABAJO Y PREVISIÓN SOCIAL - OPCIÓN PREFERENCIAL POR LAS PERSONAS EN SITUACIÓN DE POBREZA

PROGRAMA - 2E01519 SERVICIO ESTATAL DEL EMPLEO 2019

DEFINICIÓN	BENEFICIARIOS			
	TIPO	TOTAL	MUJERES	HOMBRES
Hacer efectivo el derecho de toda persona a un trabajo digno y socialmente útil, coadyuvando en la creación de condiciones para la generación de empleos que permitan mejorar la calidad de vida de las personas desocupadas del estado de Chihuahua.	Personas desempleadas	62,306	37,383	24,923

INDICADORES DESTINADOS A LA ATENCIÓN DE PERSONAS ADULTAS MAYORES

OBJETIVO A MEDIR		DATOS DEL INDICADOR		
NIVEL	RESUMEN NARRATIVO	NOMBRE	FÓRMULA	META
ACTIVIDAD C0302	Recopilación de solicitudes de proyectos productivos	Porcentaje de proyectos productivos solicitados	$(PPS/PPP)*100$ PPS = Proyectos productivos solicitados PPP = Proyectos productivos programados	80
ACTIVIDAD C0202	Registro de candidatos para las diferentes modalidades de capacitación	Porcentaje de personas registradas	$(CR/CP)*100$ CR = Candidatos registrados para capacitación CP = Candidatos programados	100

**GOBIERNO DEL ESTADO DE CHIHUAHUA
PRESUPUESTO DE EGRESOS 2019
PRESUPUESTO BASADO EN RESULTADOS**

108 - SECRETARIA DE TRABAJO Y PREVISION SOCIAL

ALINEACIÓN AL PLAN ESTATAL DE DESARROLLO

E505T2 - GOBIERNO RESPONSABLE - TRABAJO Y PREVISIÓN SOCIAL - DERECHOS HUMANOS E INCLUSIÓN SOCIAL

PROGRAMA - 2P00319 CULTURA DE INCLUSIÓN LABORAL 2019

DEFINICIÓN	BENEFICIARIOS			
	TIPO	TOTAL	MUJERES	HOMBRES
Armonizar las relaciones entre los factores de la producción a fin de lograr condiciones de paz y estabilidad laboral en la entidad, así como lograr el cumplimiento de las normas laborales en los centros de trabajo, previniendo con ello los conflictos entre las partes; promoviendo en todo momento la modernización de las instituciones laborales a fin de cumplir en forma adecuada con sus funciones.	Las y los trabajadores, patrones, organizaciones del sector laboral y sociedad del estado	161,686	69,525	92,161

INDICADORES DESTINADOS A LA ATENCIÓN DE PERSONAS ADULTAS MAYORES

OBJETIVO A MEDIR		DATOS DEL INDICADOR				
NIVEL	RESUMEN NARRATIVO	NOMBRE	FÓRMULA	META		
COMPONENTE C01	Gestiones de fomento a la inclusión laboral realizadas	Porcentaje de gestiones de fomento a la inclusión laboral	(GR/GP)*100	GR = Gestiones realizadas para la inclusión laboral y respeto a los derechos humanos GP = Gestiones programadas para la inclusión laboral y respeto a los derechos humanos	78	100
COMPONENTE C02	Material promocional de derechos laborales otorgado	Porcentaje de material promocional otorgado	(MPR/MPP)*100	MPR = Material promocional realizado MPP = Material promocional programado	340	100
COMPONENTE C03	Eventos en materia laboral competitivos para hombres y mujeres realizados	Porcentaje de eventos realizados	(ER/ EP)*100	ER = Eventos realizados EP = Eventos programados	12	100
ACTIVIDAD C0101	Realización de reuniones de mesas de trabajo interinstitucional	Porcentaje de reuniones de mesas de trabajo interinstitucional	(RMTI/RMTIP)*100	RMTI = Reuniones de mesas de trabajo interinstitucional realizadas RMTIP = Reuniones de mesas de trabajo interinstitucional programadas	70	100
ACTIVIDAD C0102	Concertación de convenios de colaboración institucional	Porcentaje de convenios de colaboración	(CR/CP)*100	CR = Convenios realizados CP = Convenios programados	6	100
ACTIVIDAD C0202	Difusión de contenidos en materia laboral	Porcentaje de boletines informativos en materia laboral	(BR/BP)*100	BR = Boletines en materia laboral realizados BP = Boletines en materia laboral programados	120	100
ACTIVIDAD C0301	Registro de asistentes a eventos	Porcentaje de asistentes registrados	(AR/AP)*100	AR = Asistentes a los eventos registrados AP = Asistentes a los eventos programados	7,200	98.03
ACTIVIDAD C0302	Realización de convocatorias para eventos	Porcentaje de convocatorias a eventos realizados	(CR/CP)*100	CR = Convocatorias a eventos realizados CP = Convocatorias a eventos programados	7,345	100

**GOBIERNO DEL ESTADO DE CHIHUAHUA
PRESUPUESTO DE EGRESOS 2019
PRESUPUESTO BASADO EN RESULTADOS**

109 - SECRETARIA DE CULTURA

ALINEACIÓN AL PLAN ESTATAL DE DESARROLLO

E105T4 - DESARROLLO HUMANO Y SOCIAL - CULTURA - REFORMA DEL PODER, PARTICIPACIÓN CIUDADANA Y DEMOCRACIA EFECTIVA

PROGRAMA - 2F00319 INCLUSIÓN Y PARTICIPACIÓN DE LA CIUDADANÍA EN LA VIDA CULTURAL 2019

DEFINICIÓN	BENEFICIARIOS			
	TIPO	TOTAL	MUJERES	HOMBRES
Fomento de la participación y la inclusión de la población en situación de vulnerabilidad y marginación para su integración en actividades artísticas y culturales.	Población en situación de vulnerabilidad y marginación	1,703,232	856,960	846,272

INDICADORES DESTINADOS A LA ATENCIÓN DE PERSONAS ADULTAS MAYORES

OBJETIVO A MEDIR		DATOS DEL INDICADOR				
NIVEL	RESUMEN NARRATIVO	NOMBRE	FÓRMULA			META
COMPONENTE C01	Proyectos artísticos y culturales destinados a grupos específicos elaborados	Variación porcentual de actividades artísticas y culturales destinadas a públicos específicos elaboradas	$((APE/APE_{-1})-1)*100$	APE = Actividades artísticas y culturales a grupos específicos realizadas	1,950	5.75
				APE_1 = Actividades artísticas y culturales a grupos específicos realizadas en el año anterior	1,844	
ACTIVIDAD C0101	Realización de proyectos destinados a grupos específicos	Variación porcentual de proyectos destinados a grupos específicos realizados	$((PGE/PGE_{-1})-1)*100$	PGE = Proyectos destinados a grupos específicos realizados	1,300	3.17
				PGE_1 = Proyectos destinados a grupos específicos realizados en el año anterior	1,260	
		Variación porcentual de usuarios beneficiados	$((UB/UB_{-1})-1)*100$	UB = Total de usuarios beneficiados al finalizar el año UB_1 = Total de usuarios beneficiados en el año anterior	1,300 1,260	3.17

**GOBIERNO DEL ESTADO DE CHIHUAHUA
PRESUPUESTO DE EGRESOS 2019
PRESUPUESTO BASADO EN RESULTADOS**

408 - INSTITUTO CHIHUAHUENSE DE EDUCACION PARA LOS ADULTOS

ALINEACIÓN AL PLAN ESTATAL DE DESARROLLO

E103T2 - DESARROLLO HUMANO Y SOCIAL - EDUCACIÓN - DERECHOS HUMANOS E INCLUSIÓN SOCIAL

PROGRAMA - 2E05419 EDUCACIÓN BÁSICA PARA ADULTOS 2019

DEFINICIÓN	BENEFICIARIOS			
	TIPO	TOTAL	MUJERES	HOMBRES
Se orienta a las acciones y proyectos de regulación, desarrollo, promoción y prestación de servicios de educación básica para los educandos registrados de 15 años y más, tendientes a cubrir el rezago educativo.	Educandos registrados de 15 años y más	74,000	37,740	36,260

INDICADORES DESTINADOS A LA ATENCIÓN DE PERSONAS ADULTAS MAYORES

OBJETIVO A MEDIR		DATOS DEL INDICADOR				
NIVEL	RESUMEN NARRATIVO	NOMBRE	FÓRMULA	META		
COMPONENTE C01	Servicios de educación básica ofrecidos (alfabetización, primaria y secundaria)	Porcentaje del número de personas que concluyen alfabetización atendidas por el programa	$(X/Y)*100$	X = Número de personas que concluyen nivel alfabetización Y = Número de personas atendidas en dicho nivel	6,212 6,831	90.94
ACTIVIDAD C0101	Atención educativa a la población más vulnerable ampliando la cobertura de los servicios, contribuyendo a su bienestar y empoderamiento	Porcentaje de exámenes presentados a través de las tecnologías de información y comunicación	$(X/Y)*100$	X = Números de exámenes presentados en línea Y = Número total de exámenes presentados	48,000 280,000	17.14

**GOBIERNO DEL ESTADO DE CHIHUAHUA
PRESUPUESTO DE EGRESOS 2019
PRESUPUESTO BASADO EN RESULTADOS**

415 - DESARROLLO INTEGRAL DE LA FAMILIA DEL ESTADO DE CHIHUAHUA

ALINEACIÓN AL PLAN ESTATAL DE DESARROLLO

E101T1 - DESARROLLO HUMANO Y SOCIAL - DESARROLLO SOCIAL - OPCIÓN PREFERENCIAL POR LAS PERSONAS EN SITUACIÓN DE POBREZA

PROGRAMA - 1S00519 ALIMENTACIÓN Y DESARROLLO AUTOSUSTENTABLE DE LAS FAMILIA 2019

DEFINICIÓN	BENEFICIARIOS			
	TIPO	TOTAL	MUJERES	HOMBRES
Realizar acciones a fin de que las personas en el estado de Chihuahua en situación de vulnerabilidad mejoren su calidad de vida, a través de apoyos y orientación alimentaria, desarrollo de comunidades autogestoras, aprovechando sus propios recursos y habilidades.	Personas en el estado de Chihuahua en situación de vulnerabilidad	690,000	363,492	326,508

INDICADORES DESTINADOS A LA ATENCIÓN DE PERSONAS ADULTAS MAYORES

OBJETIVO A MEDIR		DATOS DEL INDICADOR				
NIVEL	RESUMEN NARRATIVO	NOMBRE	FÓRMULA	META		
COMPONENTE C01	Espacios alimentarios para preparación de alimento equipados	Porcentaje de espacios alimentarios con equipamiento	$(EAE/EEP)*100$	EAE = Espacios alimentarios equipados EEP = Espacios alimentarios equipados	150 150	100
ACTIVIDAD C0101	Acciones de gestión y supervisión de equipamientos en espacios alimentarios	Porcentaje de acciones de gestión y supervisión de equipamientos	$(AgsEr/AgsEp)*100$	AgsEr = Acciones de gestión y supervisión a equipamientos realizadas AgsEp = Acciones de gestión y supervisión a equipamientos programadas	467 467	100
ACTIVIDAD C0102	Espacios alimentarios con equipamiento	Porcentaje de equipamiento a cocinas	$(ECe/ECp)*100$	ECe = Equipamiento a cocinas entregadas ECp = Equipamiento a cocinas programadas	140 140	100

**GOBIERNO DEL ESTADO DE CHIHUAHUA
PRESUPUESTO DE EGRESOS 2019
PRESUPUESTO BASADO EN RESULTADOS**

415 - DESARROLLO INTEGRAL DE LA FAMILIA DEL ESTADO DE CHIHUAHUA

ALINEACIÓN AL PLAN ESTATAL DE DESARROLLO

E101T2 - DESARROLLO HUMANO Y SOCIAL - DESARROLLO SOCIAL - DERECHOS HUMANOS E INCLUSIÓN SOCIAL

PROGRAMA - 2E09219 ATENCIÓN INTEGRAL PARA LA PROTECCIÓN Y RESTITUCIÓN DE DERECHOS 2019

DEFINICIÓN	BENEFICIARIOS			
	TIPO	TOTAL	MUJERES	HOMBRES
Proteger y procurar la restitución integral de los derechos que hayan sido vulnerados de las niñas, niños y adolescentes, mediante la determinación, coordinación y seguimiento de medidas de protección especial así como el fomento de una cultura de atención y protección honesta y responsable en beneficio de los derechos humanos de los usuarios.	Niñas, niños y adolescentes	192,234	98,039	94,195

INDICADORES DESTINADOS A LA ATENCIÓN DE PERSONAS ADULTAS MAYORES

OBJETIVO A MEDIR		DATOS DEL INDICADOR				
NIVEL	RESUMEN NARRATIVO	NOMBRE	FÓRMULA	META		
COMPONENTE C01	Medidas de protección especial y restitución de derechos dirigidas	Porcentaje de medidas de protección especial y restitución de derechos	$(MPerdP / MPepdR) * 100$	MPerdP = Medidas de protección especial y restitución de derechos procesadas MPepdR = Medidas de protección especial y restitución de derechos realizadas	46,962	100
COMPONENTE C02	Acciones para la restitución de derechos tutelados implementadas	Porcentaje de acciones de restitución de derechos	$(ARDTI / ARDTP) * 100$	ARDTI = Acciones de restitución de derechos a tutelados implementados ARDTP = Acciones de restitución de derechos a tutelados programados	158,849	100
COMPONENTE C03	Registro estatal de centros atención infantil e inspecciones de centros de asistencia social para niñas, niños y adolescentes y personas adultas mayores realizadas	Porcentaje de acciones en centros de atención infantil	$(aCASR / aCASP) * 100$	aCASR = Acciones de centros atención infantil realizadas aCASP = Acciones de centros atención infantil programadas	6,852	100
ACTIVIDAD C0101	Dirección de medidas de protección especial y restitución de derechos	Porcentaje de acciones de dirección	$(AdR/AdP) * 100$	AdR = Acciones de dirección realizadas AdP = Acciones de dirección programadas	150	100
ACTIVIDAD C0102	Determinación, coordinación y seguimiento de medidas de protección especial y restitución de derechos	Porcentaje de acciones de medidas de protección	$(AmpR/AmpP) * 100$	AmpR = Acciones de medidas de protección realizadas AmpP = Acciones de medidas de protección programadas	46,812	100
ACTIVIDAD C0201	Ejecución directa de acciones de restitución de derechos	Porcentaje de acciones de ejecución directa de restitución de derechos	$(AEdrdR/AEdrdP) * 100$	AEdrdR = Acciones de ejecución directa de restitución de derechos realizadas AEdrdP = Acciones de ejecución directa de restitución de derechos programadas	139,368	100

**GOBIERNO DEL ESTADO DE CHIHUAHUA
PRESUPUESTO DE EGRESOS 2019
PRESUPUESTO BASADO EN RESULTADOS**

415 - DESARROLLO INTEGRAL DE LA FAMILIA DEL ESTADO DE CHIHUAHUA

ALINEACIÓN AL PLAN ESTATAL DE DESARROLLO

E101T2 - DESARROLLO HUMANO Y SOCIAL - DESARROLLO SOCIAL - DERECHOS HUMANOS E INCLUSIÓN SOCIAL

PROGRAMA - 2E09219 ATENCIÓN INTEGRAL PARA LA PROTECCIÓN Y RESTITUCIÓN DE DERECHOS 2019

DEFINICIÓN	BENEFICIARIOS			
	TIPO	TOTAL	MUJERES	HOMBRES
Proteger y procurar la restitución integral de los derechos que hayan sido vulnerados de las niñas, niños y adolescentes, mediante la determinación, coordinación y seguimiento de medidas de protección especial así como el fomento de una cultura de atención y protección honesta y responsable en beneficio de los derechos humanos de los usuarios.	Niñas, niños y adolescentes	192,234	98,039	94,195

INDICADORES DESTINADOS A LA ATENCIÓN DE PERSONAS ADULTAS MAYORES

OBJETIVO A MEDIR		DATOS DEL INDICADOR				
NIVEL	RESUMEN NARRATIVO	NOMBRE	FÓRMULA	META		
ACTIVIDAD C0202	Ejecución a través de centros de asistencia social de acciones de restitución de derechos	Porcentaje de acciones a través de centros de asistencia social de restitución de derechos	$(ACrdR/ACrdP)*100$	ACrdR = Acciones a través de centros de asistencia social de restitución de derechos realizadas ACrdP = Acciones a través de centros de asistencia social de restitución de derechos programadas	18,583 18,583	100
ACTIVIDAD C0203	Operación del Consejo de Seguimiento a Tutelados	Porcentaje de acciones de operación	$(AoR/AoP)*100$	AoR = Acciones de operación realizadas AoP = Acciones de operación programadas	300 300	100
ACTIVIDAD C0301	Actualización del Registro estatal de centros de atención infantil y centros de asistencia social	Porcentaje de actualizaciones de registros de centros de atención infantil y centros de asistencia social	$(ArR/ArP)*100$	ArR = Actualizaciones de registros realizados ArP = Actualizaciones de registros programados	2,412 2,412	100
ACTIVIDAD C0302	Visitas de supervisión y seguimiento a centros de asistencia social	Porcentaje de supervisiones y seguimiento centros de asistencia social	$(ScasR/ScasP)*100$	ScasR = Supervisiones a centros de asistencia social realizadas ScasP = Supervisiones a centros de asistencia social programadas	4,440 4,440	100



III RECURSOS E INDICADORES CON ENFOQUE ESPECÍFICO

e) *Mujeres*



**GOBIERNO DEL ESTADO DE CHIHUAHUA
PRESUPUESTO DE EGRESOS 2019
PRESUPUESTO BASADO EN RESULTADOS**



INDICADORES Y RECURSOS DESTINADOS A LA ATENCIÓN DE MUJERES

ENTE PÚBLICO		PROGRAMAS PbR	INDICADORES	IMPORTE
PODER EJECUTIVO		14	62	161,504,473
102	SECRETARIA GENERAL DE GOBIERNO	1	4	4,091,290
	2E08219 ATENCIÓN A MUJERES VÍCTIMAS DEL DELITO 2019		4	4,091,290
103	SECRETARIA DE HACIENDA	1	2	5,637,399
	3M00119 ADMINISTRACIÓN DE LOS RECURSOS 2019		2	5,637,399
105	SECRETARIA DE DESARROLLO SOCIAL	3	15	6,095,814
	1S02819 UNIDOS CON VALOR POR JÚAREZ 2019		6	4,716,255
	2E02719 FORTALECIMIENTO COMUNITARIO Y COHESIÓN SOCIAL 2019		6	1,227,309
	2F05419 INCLUSIÓN PRODUCTIVA Y ECONOMÍA SOLIDARIA 2019		3	152,250
106	SECRETARIA DE SALUD	1	3	1,665,450
	2E03419 CHIHUAHUA AMANECE PARA TODOS EN LA SALUD 2019		3	1,665,450
107	SECRETARIA DE EDUCACION Y DEPORTE	2	4	3,373,539
	1S00319 PROGRAMA NACIONAL DE BECAS (TIPO BÁSICO) 2019		2	3,326,632
	2E04419 INCLUSIÓN SOCIAL EN EL SISTEMA EDUCATIVO 2019		2	46,907
108	SECRETARIA DE TRABAJO Y PREVISION SOCIAL	3	22	33,669,806
	2E01419 JUSTICIA LABORAL 2019		2	2,668,880
	2E01519 SERVICIO ESTATAL DEL EMPLEO 2019		9	20,317,254
	2P00319 CULTURA DE INCLUSIÓN LABORAL 2019		11	10,683,672
109	SECRETARIA DE CULTURA	1	2	3,139,206
	2F00319 INCLUSIÓN Y PARTICIPACIÓN DE LA CIUDADANÍA EN LA VIDA CULTURAL 2019		2	3,139,206
115	FISCALIA GENERAL DEL ESTADO	1	4	103,364,895
	2E00819 INVESTIGACIÓN Y PERSECUCIÓN DEL DELITO 2019		4	103,364,895

**GOBIERNO DEL ESTADO DE CHIHUAHUA
PRESUPUESTO DE EGRESOS 2019
PRESUPUESTO BASADO EN RESULTADOS**



INDICADORES Y RECURSOS DESTINADOS A LA ATENCIÓN DE MUJERES

ENTE PÚBLICO	PROGRAMAS PbR	INDICADORES	IMPORTE
124 COMISION ESTATAL PARA LOS PUEBLOS INDIGENAS	1	6	467,074
2F03419 FOMENTO AL RESPETO DE LOS DERECHOS DE LAS Y LOS INDÍGENAS 2019		6	467,074
OTRAS ENTIDADES PARAESTATALES Y ORGANISMOS	15	73	566,952,620
401 SERVICIOS EDUCATIVOS DEL ESTADO DE CHIHUAHUA	1	2	31,747,257
2E14319 SERVICIO DE EDUCACIÓN NORMAL Y POSGRADO 2019		2	31,747,257
403 UNIVERSIDAD TECNOLOGICA DE CIUDAD JUAREZ	2	13	87,776,023
1S03819 AYUDAS A ESTUDIANTES DE NIVEL SUPERIOR 2019		1	0
2E14719 FORMACIÓN EN EDUCACIÓN SUPERIOR TECNOLÓGICA 2019		12	87,776,023
404 COLEGIO DE BACHILLERES DEL ESTADO DE CHIHUAHUA	1	13	0
2K04319 INFRAESTRUCTURA EDUCATIVA COBACH 2019		13	0
413 SERVICIOS DE SALUD DE CHIHUAHUA	3	8	108,255,697
2E11219 PROGRAMA PROSPERA 2019		2	7,283,546
2E18019 FORTALECIMIENTO A LA SALUD PÚBLICA 2019		3	95,438,715
2P02519 PLANEACIÓN, EVALUACIÓN Y DESARROLLO INSTITUCIONAL 2019		3	5,533,436
414 INSTITUTO CHIHUAHUENSE DE SALUD	2	4	260,064,445
2E02119 ATENCIÓN MEDICA ICHISAL 2019		2	246,853,166
5T00219 SERVICIO MEDICO Y CUIDADO DE LA SALUD 2019		2	13,211,279
415 DESARROLLO INTEGRAL DE LA FAMILIA DEL ESTADO DE CHIHUAHUA	2	15	29,843,656
1S00519 ALIMENTACIÓN Y DESARROLLO AUTOSUSTENTABLE DE LAS FAMILIA 2019		11	28,621,846
2E09219 ATENCIÓN INTEGRAL PARA LA PROTECCIÓN Y RESTITUCIÓN DE DERECHOS 2019		4	1,221,810
416 INSTITUTO CHIHUAHUENSE DE LAS MUJERES	1	12	46,944,760
2E03719 PREVENCIÓN Y ATENCIÓN DE MUJERES EN SITUACIÓN DE VIOLENCIA 2019		12	46,944,760

**GOBIERNO DEL ESTADO DE CHIHUAHUA
PRESUPUESTO DE EGRESOS 2019
PRESUPUESTO BASADO EN RESULTADOS**



INDICADORES Y RECURSOS DESTINADOS A LA ATENCIÓN DE MUJERES

ENTE PÚBLICO	PROGRAMAS PbR	INDICADORES	IMPORTE
426 INSTITUTO CHIHUAHUENSE DE LA JUVENTUD	1	2	416,477
2E02919 ATENCIÓN A LA JUVENTUD 2019		2	416,477
441 UNIVERSIDAD TECNOLOGICA PASO DEL NORTE	1	2	14,305
2E14619 CALIDAD EN LOS SERVICIOS DE EDUCACIÓN SUPERIOR TECNOLÓGICA 2019		2	14,305
501 FIDEAPECH	1	2	1,890,000
2F03519 APOYO PARA EL FINANCIAMIENTO Y DESARROLLO DE LAS CAPACIDADES DE LAS MIPYMES 2019		2	1,890,000
ORGANOS AUTONOMOS	1	2	1,337,508
704 INSTITUTO CHIHUAHUENSE PARA LA TRANSPARENCIA Y ACCESO A LA INFORMACION PUBLICA	1	2	1,337,508
3M00719 ADMINISTRACIÓN DE LOS RECURSOS HUMANOS, MATERIALES Y FINANCIEROS Y EVALUACIÓN POR RESULTADOS 2019		2	1,337,508
TOTAL	30	137	729,794,601

**GOBIERNO DEL ESTADO DE CHIHUAHUA
PRESUPUESTO DE EGRESOS 2019
PRESUPUESTO BASADO EN RESULTADOS**



102 - SECRETARIA GENERAL DE GOBIERNO

ALINEACIÓN AL PLAN ESTATAL DE DESARROLLO

E403T2 - JUSTICIA Y SEGURIDAD - PREVENCIÓN Y ATENCIÓN A VÍCTIMAS - DERECHOS HUMANOS E INCLUSIÓN SOCIAL

PROGRAMA - 2E08219 ATENCIÓN A MUJERES VÍCTIMAS DEL DELITO 2019

DEFINICIÓN	BENEFICIARIOS			
	TIPO	TOTAL	MUJERES	HOMBRES
Comprende el conjunto de acciones encaminadas a la prestación de servicios en los ámbitos de prevención, atención, sanción y erradicación de la violencia contra las mujeres, mismos que son otorgados o canalizados en los centros de justicia para las mujeres, a fin de mejorar la calidad de vida y garantizar el acceso a la justicia de las mujeres víctimas de la violencia en el estado.	Mujeres del estado víctimas de la violencia	1,143,781	1,143,781	0

INDICADORES DESTINADOS A LA ATENCIÓN DE MUJERES

OBJETIVO A MEDIR		DATOS DEL INDICADOR				
NIVEL	RESUMEN NARRATIVO	NOMBRE	FÓRMULA		META	
COMPONENTE C01	Atención integral a mujeres otorgada	Porcentaje de asesorías brindadas por la coordinación	$(AB/AE)*100$	AB = Asesorías brindadas AE = Asesorías estimadas	500 500	100
ACTIVIDAD C0101	Realización de reuniones de violencia de género	Porcentaje de reuniones de violencia de género	$(RR/RP)*100$	RR = Reuniones realizadas RP = Reuniones programadas	100 100	100
ACTIVIDAD C0102	Realización de eventos por la Coordinación General	Porcentaje de realización de eventos por la Coordinación General	$(ER/EE)*100$	ER = Eventos realizados EE = Eventos estimados	16 16	100
ACTIVIDAD C0103	Realización de talleres por la Coordinación General	Porcentaje de realización de talleres por la Coordinación General	$(TR/TE)*100$	TR = Talleres realizados TE = Talleres estimados	8 8	100

**GOBIERNO DEL ESTADO DE CHIHUAHUA
PRESUPUESTO DE EGRESOS 2019
PRESUPUESTO BASADO EN RESULTADOS**



103 - SECRETARIA DE HACIENDA

ALINEACIÓN AL PLAN ESTATAL DE DESARROLLO

E502T3 - GOBIERNO RESPONSABLE - EFICIENCIA GUBERNAMENTAL - AGENDA TAI: TRANSPARENCIA, COMBATE A LA CORRUPCIÓN Y A LA IMPUNIDAD

PROGRAMA - 3M00119 ADMINISTRACIÓN DE LOS RECURSOS 2019

DEFINICIÓN	BENEFICIARIOS			
	TIPO	TOTAL	MUJERES	HOMBRES
Se incluyen las acciones encaminadas a la mejora en los procesos, la gestión del conocimiento y en la administración de los recursos, la comunicación institucional y las competencias laborales, además de la implementación de una cultura de manejo eficiente y responsable de los recursos humanos, técnicos, materiales y financieros para la prestación de un servicio público de calidad. Comprende también las acciones orientadas al trabajo en equipo y al otorgamiento de un servicio público de calidad con perspectiva de derechos humanos y género, y con un enfoque de valores como parte fundamental para el desarrollo del proyecto organizacional.	Dependencias y entidades paraestatales	90		

INDICADORES DESTINADOS A LA ATENCIÓN DE MUJERES

OBJETIVO A MEDIR		DATOS DEL INDICADOR				
NIVEL	RESUMEN NARRATIVO	NOMBRE	FÓRMULA		META	
COMPONENTE C02	Recurso humano administrado	Porcentaje de metas establecidas para el mejoramiento de calidad humana y profesional para las y los servidores públicos	$(MCHP/TMCHP)*100$	MCHP = Cumplimiento de metas establecidas para el mejoramiento de la calidad humana y profesional TMCHP = Total de metas establecidas para el mejoramiento de la calidad humana y profesional	6	100
ACTIVIDAD C0202	Capacitación de personal en equidad de género	Porcentaje de cursos impartidos a las y los servidores públicos para disminuir la brecha entre géneros	$(CIGSSP/CPSSP)*100$	CIGSSP = Cursos en materia de género impartidos para las servidoras y los servidores públicos CPSSP = Total de cursos programados para las servidoras y los servidores públicos	15 52	28.85

**GOBIERNO DEL ESTADO DE CHIHUAHUA
PRESUPUESTO DE EGRESOS 2019
PRESUPUESTO BASADO EN RESULTADOS**

105 - SECRETARIA DE DESARROLLO SOCIAL

ALINEACIÓN AL PLAN ESTATAL DE DESARROLLO

E101T2 - DESARROLLO HUMANO Y SOCIAL - DESARROLLO SOCIAL - DERECHOS HUMANOS E INCLUSIÓN SOCIAL

PROGRAMA - 1S02819 UNIDOS CON VALOR POR JÚAREZ 2019

DEFINICIÓN	BENEFICIARIOS			
	TIPO	TOTAL	MUJERES	HOMBRES
Agrupar las acciones destinadas a brindar atención integral a la población en condiciones de vulnerabilidad que reside en la zona fronteriza del estado, con la finalidad de resolver las problemáticas de la población en situación de vulnerabilidad.	La población en condiciones de vulnerabilidad que reside en la zona fronteriza del estado	10,000	5,000	5,000

INDICADORES DESTINADOS A LA ATENCIÓN DE MUJERES

OBJETIVO A MEDIR		DATOS DEL INDICADOR				
NIVEL	RESUMEN NARRATIVO	NOMBRE	FÓRMULA		META	
COMPONENTE C02	Servicios de atención psicosocial a personas en situación de riesgo brindados	Promedio de atenciones por terapeuta	(TSO / TT)	TSO = Total de servicios otorgados TT = Total de terapeutas	26,200 50	524
COMPONENTE C04	Servicios provistos para el fortalecimiento comunitario y cohesión social brindados	Porcentaje de cobertura de los servicios para la cohesión social	$(ZAPA / ZAPP) * 100$	ZAPA = Zonas de atención prioritaria atendidas ZAPP = Zonas de atención prioritaria programadas	23 23	100
COMPONENTE C05	Proyectos productivos acompañados	Variación porcentual de proyectos productivos acompañados	$((PPAt / PPAt_1) - 1) * 100$	PPAt = Proyectos productivos acompañados en 2019 PPAt_1 = Proyectos productivos acompañados en 2018	200 200	0
ACTIVIDAD C0204	Acompañamiento a mujeres en situación de violencia desde un enfoque psicosocial	Promedio de servicios prestados a mujeres	(TTO/TMA)	TTO = Total de terapias otorgadas TMA = Total de mujeres atendidas	10,000 2,000	5
ACTIVIDAD C0401	Impartición de talleres sobre los derechos de las mujeres y masculinidades	Promedio de personas asistentes a los talleres	(PA / TT)	PA = Personas asistentes TT = Total de talleres	4,200 350	12
ACTIVIDAD C0501	Realización de ferias de promoción de productores locales	Promedio de participación de productores por feria	(PP / TF)	PP = Productores participantes TF = Total de ferias	200 6	33.33

**GOBIERNO DEL ESTADO DE CHIHUAHUA
PRESUPUESTO DE EGRESOS 2019
PRESUPUESTO BASADO EN RESULTADOS**

105 - SECRETARIA DE DESARROLLO SOCIAL

ALINEACIÓN AL PLAN ESTATAL DE DESARROLLO

E101T1 - DESARROLLO HUMANO Y SOCIAL - DESARROLLO SOCIAL - OPCIÓN PREFERENCIAL POR LAS PERSONAS EN SITUACIÓN DE POBREZA

PROGRAMA - 2E02719 FORTALECIMIENTO COMUNITARIO Y COHESIÓN SOCIAL 2019

DEFINICIÓN	BENEFICIARIOS			
	TIPO	TOTAL	MUJERES	HOMBRES
Programa de carácter transversal cuyo propósito es promover e impulsar el ejercicio de los derechos de las personas que habitan en zonas de atención prioritaria para que les permita desarrollar sus capacidades para mejorar la calidad de vida, a través de acciones de vinculación y participación social, así como de la atención psicosocial.	Las personas que habitan en zonas de atención prioritaria	20,500	12,750	7,750

INDICADORES DESTINADOS A LA ATENCIÓN DE MUJERES

OBJETIVO A MEDIR		DATOS DEL INDICADOR				
NIVEL	RESUMEN NARRATIVO	NOMBRE	FÓRMULA		META	
COMPONENTE C01	Procesos para el fortalecimiento del tejido social y la promoción de una cultura de paz realizados	Variación porcentual de la cobertura de las acciones realizadas para el fortalecimiento del tejido social	$((\text{TMPt} / \text{TMPt}_1) - 1) * 100$	TMPt = Total de municipios con procesos en 2019 TMPt_1 = Total de municipios con procesos en 2018	20 10	100
COMPONENTE C02	Servicios de atención psicosocial otorgados	Promedio de atenciones por psicoterapeuta	(TAO / TP)	TAO = Total de acompañamientos otorgados TP = Total de psicoterapeutas	1,500 25	60
COMPONENTE C03	Servicios otorgados a través de los centros de servicios comunitarios integrados	Promedio del costo / beneficio por centro comunitario	(PACSCI/TPU)	PACSCI = Presupuesto de los centros de servicios comunitarios integrados TPU = Total de personas usuarias	1,000,000 1,000	1,000
ACTIVIDAD C0103	Acompañamiento de mediadores(as) comunitarios(as) para la solución de conflictos	Promedio de conflictos mediados	(CR / PM)	CR = Conflictos resueltos PM = Personas mediadoras	200 4	50
ACTIVIDAD C0202	Acompañamiento psicosocial a mujeres	Promedio de servicios prestados a mujeres	(TTO/TMA)	TTO = Total de terapias otorgadas TMA = Total de mujeres atendidas	25,000 5,000	5
ACTIVIDAD C0304	Realización de talleres para la promoción del autoempleo de mujeres	Promedio de mujeres asistentes a los talleres	(TMA/TTI)	TMA = Total de mujeres asistentes TTI = Total de talleres impartidos	100 10	10

**GOBIERNO DEL ESTADO DE CHIHUAHUA
PRESUPUESTO DE EGRESOS 2019
PRESUPUESTO BASADO EN RESULTADOS**



105 - SECRETARIA DE DESARROLLO SOCIAL

ALINEACIÓN AL PLAN ESTATAL DE DESARROLLO

E101T2 - DESARROLLO HUMANO Y SOCIAL - DESARROLLO SOCIAL - DERECHOS HUMANOS E INCLUSIÓN SOCIAL

PROGRAMA - 2F05419 INCLUSIÓN PRODUCTIVA Y ECONOMÍA SOLIDARIA 2019

DEFINICIÓN	BENEFICIARIOS			
	TIPO	TOTAL	MUJERES	HOMBRES
Acciones que fomentan la inclusión en la actividad económica y productiva de las personas en situación de pobreza o vulnerables por ingreso, con la finalidad de crear alternativas propias de incremento en el ingreso familiar, mediante el acompañamiento profesional en el desarrollo de los proyectos, el otorgamiento de financiamientos y ferias de productores, en colaboración con la sociedad civil.	Las personas en situación de pobreza o vulnerables por ingreso	254	77	177

INDICADORES DESTINADOS A LA ATENCIÓN DE MUJERES

OBJETIVO A MEDIR		DATOS DEL INDICADOR				
NIVEL	RESUMEN NARRATIVO	NOMBRE	FÓRMULA		META	
COMPONENTE C01	Proyectos productivos promovidos	Porcentaje de proyectos productivos promovidos	$(PPF / PPP) * 100$	PPF = Proyectos productivos financiados PPP = Proyectos productivos promovidos	200 200	100
ACTIVIDAD C0102	Asesoramiento financiero para la elaboración de un plan de negocios a través de instituciones académicas	Porcentaje de asesorías realizadas	$(AR / AP) * 100$	AR = Asesorías realizadas AP = Asesorías programadas	100 100	100
ACTIVIDAD C0103	Fortalecimiento al fondo de inclusión productiva y economía solidaria	Porcentaje de incremento del fondo de inclusión productiva y economía social	$(MTF / MPF) * 100$	MTF = Monto transferido al fondo MPF = Monto presupuestado para el fondo	30,000,000 30,000,000	100

**GOBIERNO DEL ESTADO DE CHIHUAHUA
PRESUPUESTO DE EGRESOS 2019
PRESUPUESTO BASADO EN RESULTADOS**



106 - SECRETARIA DE SALUD

ALINEACIÓN AL PLAN ESTATAL DE DESARROLLO

E102T1 - DESARROLLO HUMANO Y SOCIAL - SALUD - OPCIÓN PREFERENCIAL POR LAS PERSONAS EN SITUACIÓN DE POBREZA

PROGRAMA - 2E03419 CHIHUAHUA AMANECE PARA TODOS EN LA SALUD 2019

DEFINICIÓN	BENEFICIARIOS			
	TIPO	TOTAL	MUJERES	HOMBRES
Programa que ofrece servicios médicos a la población en zonas rurales y urbanas marginadas, que les permitan mejorar y conservar la salud, acercándoles la atención y el acceso a los servicios en sus lugares de origen ampliando así la cobertura médica en las diferentes regiones de la entidad con el fin de contribuir al aumento de la calidad de vida de las personas que habitan en estas comunidades.	Población en situación de pobreza extrema del estado de Chihuahua	120,900	61,296	59,604

INDICADORES DESTINADOS A LA ATENCIÓN DE MUJERES

OBJETIVO A MEDIR		DATOS DEL INDICADOR				
NIVEL	RESUMEN NARRATIVO	NOMBRE	FÓRMULA		META	
COMPONENTE C03	Muestras realizadas que dieron positivo a patologías ginecológicas	Porcentaje de muestras realizadas referidas con el médico especialista	$(TMP/TMR)*100$	TMP = Total de muestras positivas TMR = Total de muestras realizadas	80 1,234	6.48
ACTIVIDAD C0301	Realización de toma de muestra de Papanicolaou y Virus de Papiloma Humano a mujeres	Porcentaje de mujeres que se tomaron la muestra de Papanicolaou y Virus de Papiloma Humano	$(TMR/TMAB)*100$	TMR = Total de mujeres que se realizaron la muestra TMAB = Total de mujeres que asistieron a la brigada	1,234 1,790	68.94
ACTIVIDAD C0302	Exploración de mama a mujeres	Porcentaje de mujeres que se realizan la exploración de mama	$(TEM/TMAB)*100$	TEM = Total de mujeres que se realizaron la exploración de mama TMAB = Total de mujeres que asistieron a la brigada médica	1,485 1,628	91.22

**GOBIERNO DEL ESTADO DE CHIHUAHUA
PRESUPUESTO DE EGRESOS 2019
PRESUPUESTO BASADO EN RESULTADOS**



107 - SECRETARIA DE EDUCACION Y DEPORTE

ALINEACIÓN AL PLAN ESTATAL DE DESARROLLO

E103T2 - DESARROLLO HUMANO Y SOCIAL - EDUCACIÓN - DERECHOS HUMANOS E INCLUSIÓN SOCIAL

PROGRAMA - 1S00319 PROGRAMA NACIONAL DE BECAS (TIPO BÁSICO) 2019

DEFINICIÓN	BENEFICIARIOS			
	TIPO	TOTAL	MUJERES	HOMBRES
Contribuir a que las madres jóvenes y jóvenes embarazadas puedan tener acceso, permanencia y conclusión de la educación básica mediante el otorgamiento de becas.	Madres jóvenes y jóvenes embarazadas	800	800	0

INDICADORES DESTINADOS A LA ATENCIÓN DE MUJERES

OBJETIVO A MEDIR		DATOS DEL INDICADOR				
NIVEL	RESUMEN NARRATIVO	NOMBRE	FÓRMULA		META	
COMPONENTE C01	Becas de alfabetización y educación básica otorgadas a madres jóvenes y jóvenes embarazadas entre los 12 y 18 años 11 meses de edad	Porcentaje de becas otorgadas a madres jóvenes y jóvenes embarazadas entre los 12 y 18 años 11 meses de edad	$(NBOMJEt / NBPMJEt) * 100$	NBOMJEt = Número de becas otorgadas a madres jóvenes y jóvenes embarazadas en el año NBPMJEt = Número de becas programadas a madres jóvenes y jóvenes embarazadas en el año actual	800 800	100
ACTIVIDAD C0101	Localización y captación de madres jóvenes y jóvenes embarazadas menores de 19 años que no hayan concluido su educación básica	Porcentaje de candidatas que no hayan concluido la educación básica	$(NMJC / NMS) * 100$	NMJC = Número de mujeres jóvenes embarazadas captadas sin educación básica NMS = Número de jóvenes embarazadas solicitantes de becas de educación básica	800 800	100

**GOBIERNO DEL ESTADO DE CHIHUAHUA
PRESUPUESTO DE EGRESOS 2019
PRESUPUESTO BASADO EN RESULTADOS**



107 - SECRETARIA DE EDUCACION Y DEPORTE

ALINEACIÓN AL PLAN ESTATAL DE DESARROLLO

E103T2 - DESARROLLO HUMANO Y SOCIAL - EDUCACIÓN - DERECHOS HUMANOS E INCLUSIÓN SOCIAL

PROGRAMA - 2E04419 INCLUSIÓN SOCIAL EN EL SISTEMA EDUCATIVO 2019

DEFINICIÓN	BENEFICIARIOS			
	TIPO	TOTAL	MUJERES	HOMBRES
Disminuir las brechas de desigualdad de alumnos y alumnas en situación vulnerable, brindando la prestación del servicio de educación básica con una visión inclusiva, equitativa, con perspectiva de género y respeto a los derechos humanos.	Alumnos y alumnas en situación vulnerable	1,241,625	608,397	633,228

INDICADORES DESTINADOS A LA ATENCIÓN DE MUJERES

OBJETIVO A MEDIR		DATOS DEL INDICADOR				
NIVEL	RESUMEN NARRATIVO	NOMBRE	FÓRMULA	META		
COMPONENTE C01	Niñas, niños y adolescentes fortalecidos para una vida plena	Porcentaje de acciones realizadas en derechos de niñas, niños y adolescentes	(ADNAR/ADNAP)*100	ADNAR = Acciones en derechos de niñas, niños y adolescentes realizadas ADNAP = Acciones en derechos de niñas, niños y adolescentes programadas	7	100
ACTIVIDAD C0101	Apoyo escolar a alumnados de escasos recursos	Porcentaje de alumnado indígena con apoyo escolar de útiles escolares	(TIAUTE/TAIZIRSFF)*100	TIAUTE = Total de alumnado indígena apoyado con útiles escolares TAIZIRSFF = Total de alumnos indígenas en zonas de índice de rezago social focalizado	24,274	100

**GOBIERNO DEL ESTADO DE CHIHUAHUA
PRESUPUESTO DE EGRESOS 2019
PRESUPUESTO BASADO EN RESULTADOS**



108 - SECRETARIA DE TRABAJO Y PREVISION SOCIAL

ALINEACIÓN AL PLAN ESTATAL DE DESARROLLO

E505T2 - GOBIERNO RESPONSABLE - TRABAJO Y PREVISIÓN SOCIAL - DERECHOS HUMANOS E INCLUSIÓN SOCIAL

PROGRAMA - 2E01419 JUSTICIA LABORAL 2019

DEFINICIÓN	BENEFICIARIOS			
	TIPO	TOTAL	MUJERES	HOMBRES
Fomenta el cumplimiento de la legislación laboral, el respeto de los derechos de las y los trabajadores y empleadores del estado de Chihuahua, mediante la impartición de justicia en forma correcta , transparente y pronta.	Las y los trabajadores del estado en conflicto laboral	70,808	33,607	37,201

INDICADORES DESTINADOS A LA ATENCIÓN DE MUJERES

OBJETIVO A MEDIR		DATOS DEL INDICADOR				
NIVEL	RESUMEN NARRATIVO	NOMBRE	FÓRMULA		META	
COMPONENTE C01	Cumplimiento de la normatividad laboral verificada	Porcentaje de cumplimiento en las inspecciones realizadas	$(IC/IR)*100$	IC = Inspecciones con cumplimiento en la normatividad laboral IR = Total de inspecciones realizadas	2,000 2,500	80
ACTIVIDAD C0101	Inspecciones en los centros de trabajo urbano	Porcentaje de inspecciones realizadas	$(IR/IP)*100$	IR = Inspecciones realizadas IP = Inspecciones programadas	2,500 2,500	100

**GOBIERNO DEL ESTADO DE CHIHUAHUA
PRESUPUESTO DE EGRESOS 2019
PRESUPUESTO BASADO EN RESULTADOS**

108 - SECRETARIA DE TRABAJO Y PREVISION SOCIAL

ALINEACIÓN AL PLAN ESTATAL DE DESARROLLO

E505T1 - GOBIERNO RESPONSABLE - TRABAJO Y PREVISIÓN SOCIAL - OPCIÓN PREFERENCIAL POR LAS PERSONAS EN SITUACIÓN DE POBREZA

PROGRAMA - 2E01519 SERVICIO ESTATAL DEL EMPLEO 2019

DEFINICIÓN	BENEFICIARIOS			
	TIPO	TOTAL	MUJERES	HOMBRES
Hacer efectivo el derecho de toda persona a un trabajo digno y socialmente útil, coadyuvando en la creación de condiciones para la generación de empleos que permitan mejorar la calidad de vida de las personas desocupadas del estado de Chihuahua.	Personas desempleadas	62,306	37,383	24,923

INDICADORES DESTINADOS A LA ATENCIÓN DE MUJERES

OBJETIVO A MEDIR		DATOS DEL INDICADOR				
NIVEL	RESUMEN NARRATIVO	NOMBRE	FÓRMULA		META	
COMPONENTE C01	Servicios de vinculación laboral otorgados	Porcentaje de colocación en vinculación laboral	$(PC/PA)*100$	PC = Personas colocadas por medio de los servicios de vinculación del Servicio Nacional de Empleo Chihuahua PA = Personas atendidas por medio de los servicios de vinculación del Servicio Nacional de Empleo Chihuahua	7,168 40,665	17.63
COMPONENTE C02	Apoyo económicos a personas capacitadas para generar habilidades productivas otorgados	Porcentaje de personas que recibieron apoyos económicos	$(PAO/PARA)*100$	PAO = Personas con apoyos económicos otorgados PARA = Personas atendidas para recibir el apoyo	2,792 3,773	74
COMPONENTE C03	Apoyos en especie a beneficiarios de proyectos productivos otorgados	Porcentaje de apoyos en especie otorgados a beneficiarios de proyectos productivos	$(AOPP/PAP)*100$	AOPP = Apoyos otorgados a beneficiarios de proyectos productivos PAP = Proyectos productivos autorizados	151 172	87.79
ACTIVIDAD C0101	Registro de buscadores de empleo	Porcentaje de personas registradas	$(BERT/BERP)*100$	BERT = Buscadores de empleo registrados BERP = Buscadores de empleo programados	40,665 40,665	100
ACTIVIDAD C0102	Concertación de vacantes para vinculación laboral	Porcentaje de vacantes registradas	$(VR/VP)*100$	VR = Vacantes registradas VP = Vacantes programadas	31,077 31,077	100
ACTIVIDAD C0201	Impartición de cursos de las diferentes modalidades de capacitación	Porcentaje de cursos de capacitación impartidos	$(CI/CP)*100$	CI = Cursos impartidos CP = Cursos programados	181 181	100
ACTIVIDAD C0301	Autorización de proyectos productivos	Porcentaje de proyectos productivos autorizados	$(PPA/PPS)*100$	PPA = Proyecto productivos autorizados PPS = proyectos productivos solicitados	70 80	87.5
ACTIVIDAD C0302	Recopilación de solicitudes de proyectos productivos	Porcentaje de proyectos productivos solicitados	$(PPS/PPP)*100$	PPS = Proyectos productivos solicitados PPP = Proyectos productivos programados	80 80	100
ACTIVIDAD C0202	Registro de candidatos para las diferentes modalidades de capacitación	Porcentaje de personas registradas	$(CR/CP)*100$	CR = Candidatos registrados para capacitación CP = Candidatos programados	3,773 3,773	100

**GOBIERNO DEL ESTADO DE CHIHUAHUA
PRESUPUESTO DE EGRESOS 2019
PRESUPUESTO BASADO EN RESULTADOS**

108 - SECRETARIA DE TRABAJO Y PREVISION SOCIAL

ALINEACIÓN AL PLAN ESTATAL DE DESARROLLO

E505T2 - GOBIERNO RESPONSABLE - TRABAJO Y PREVISIÓN SOCIAL - DERECHOS HUMANOS E INCLUSIÓN SOCIAL

PROGRAMA - 2P00319 CULTURA DE INCLUSIÓN LABORAL 2019

DEFINICIÓN	BENEFICIARIOS			
	TIPO	TOTAL	MUJERES	HOMBRES
Armonizar las relaciones entre los factores de la producción a fin de lograr condiciones de paz y estabilidad laboral en la entidad, así como lograr el cumplimiento de las normas laborales en los centros de trabajo, previniendo con ello los conflictos entre las partes; promoviendo en todo momento la modernización de las instituciones laborales a fin de cumplir en forma adecuada con sus funciones.	Las y los trabajadores, patrones, organizaciones del sector laboral y sociedad del estado	161,686	69,525	92,161

INDICADORES DESTINADOS A LA ATENCIÓN DE MUJERES

OBJETIVO A MEDIR		DATOS DEL INDICADOR				
NIVEL	RESUMEN NARRATIVO	NOMBRE	FÓRMULA		META	
COMPONENTE C01	Gestiones de fomento a la inclusión laboral realizadas	Porcentaje de gestiones de fomento a la inclusión laboral	$(GR/GP)*100$	GR = Gestiones realizadas para la inclusión laboral y respeto a los derechos humanos GP = Gestiones programadas para la inclusión laboral y respeto a los derechos humanos	78 78	100
COMPONENTE C02	Material promocional de derechos laborales otorgado	Porcentaje de material promocional otorgado	$(MPR/MPP)*100$	MPR = Material promocional realizado MPP = Material promocional programado	340 340	100
COMPONENTE C03	Eventos en materia laboral competitivos para hombres y mujeres realizados	Porcentaje de eventos realizados	$(ER/EP)*100$	ER = Eventos realizados EP = Eventos programados	12 12	100
COMPONENTE C04	Mejoras para la eficiencia de las áreas que conforman la Secretaría del Trabajo y Previsión Social implementadas	Porcentaje de mejoras realizadas	$(MR/MP)*100$	MR = Mejoras realizadas MP = Mejoras programadas	40 40	100
ACTIVIDAD C0101	Realización de reuniones de mesas de trabajo interinstitucional	Porcentaje de reuniones de mesas de trabajo interinstitucional	$(RMTI/RMTIP)*100$	RMTI = Reuniones de mesas de trabajo interinstitucional realizadas RMTIP = Reuniones de mesas de trabajo interinstitucional programadas	70 70	100
ACTIVIDAD C0102	Concertación de convenios de colaboración institucional	Porcentaje de convenios de colaboración institucional	$(CR/CP)*100$	CR = Convenios realizados CP = Convenios programados	6 6	100
ACTIVIDAD C0202	Difusión de contenidos en materia laboral	Porcentaje de boletines informativos en materia laboral	$(BR/BP)*100$	BR = Boletines en materia laboral realizados BP = Boletines en materia laboral programados	120 120	100
ACTIVIDAD C0301	Registro de asistentes a eventos	Porcentaje de asistentes registrados	$(AR/AP)*100$	AR = Asistentes a los eventos registrados AP = Asistentes a los eventos programados	7,200 7,345	98.03
ACTIVIDAD C0302	Realización de convocatorias para eventos	Porcentaje de convocatorias a eventos realizados	$(CR/CP)*100$	CR = Convocatorias a eventos realizados CP = Convocatorias a eventos programados	12 12	100

**GOBIERNO DEL ESTADO DE CHIHUAHUA
PRESUPUESTO DE EGRESOS 2019
PRESUPUESTO BASADO EN RESULTADOS**

108 - SECRETARIA DE TRABAJO Y PREVISION SOCIAL

ALINEACIÓN AL PLAN ESTATAL DE DESARROLLO

E505T2 - GOBIERNO RESPONSABLE - TRABAJO Y PREVISIÓN SOCIAL - DERECHOS HUMANOS E INCLUSIÓN SOCIAL

PROGRAMA - 2P00319 CULTURA DE INCLUSIÓN LABORAL 2019

DEFINICIÓN	BENEFICIARIOS			
	TIPO	TOTAL	MUJERES	HOMBRES
Armonizar las relaciones entre los factores de la producción a fin de lograr condiciones de paz y estabilidad laboral en la entidad, así como lograr el cumplimiento de las normas laborales en los centros de trabajo, previniendo con ello los conflictos entre las partes; promoviendo en todo momento la modernización de las instituciones laborales a fin de cumplir en forma adecuada con sus funciones.	Las y los trabajadores, patrones, organizaciones del sector laboral y sociedad del estado	161,686	69,525	92,161

INDICADORES DESTINADOS A LA ATENCIÓN DE MUJERES

OBJETIVO A MEDIR		DATOS DEL INDICADOR				
NIVEL	RESUMEN NARRATIVO	NOMBRE	FÓRMULA		META	
ACTIVIDAD C0401	Realización de reportes de transparencia	Porcentaje de reportes de transparencia realizados	$(RR/PP)*100$	RR = Reportes de transparencia realizados RP = Reportes de transparencia programados	4 4	100
ACTIVIDAD C0402	Realización de prácticas de desarrollo organizacional	Porcentaje de prácticas de desarrollo organizacional realizadas	$(PR/PP)*100$	PR = Prácticas de desarrollo organizacional realizadas PP = Prácticas de desarrollo organizacional programadas	24 24	100

**GOBIERNO DEL ESTADO DE CHIHUAHUA
PRESUPUESTO DE EGRESOS 2019
PRESUPUESTO BASADO EN RESULTADOS**



109 - SECRETARIA DE CULTURA

ALINEACIÓN AL PLAN ESTATAL DE DESARROLLO

E105T4 - DESARROLLO HUMANO Y SOCIAL - CULTURA - REFORMA DEL PODER, PARTICIPACIÓN CIUDADANA Y DEMOCRACIA EFECTIVA

PROGRAMA - 2F00319 INCLUSIÓN Y PARTICIPACIÓN DE LA CIUDADANÍA EN LA VIDA CULTURAL 2019

DEFINICIÓN	BENEFICIARIOS			
	TIPO	TOTAL	MUJERES	HOMBRES
Fomento de la participación y la inclusión de la población en situación de vulnerabilidad y marginación para su integración en actividades artísticas y culturales.	Población en situación de vulnerabilidad y marginación	1,703,232	856,960	846,272

INDICADORES DESTINADOS A LA ATENCIÓN DE MUJERES

OBJETIVO A MEDIR		DATOS DEL INDICADOR				
NIVEL	RESUMEN NARRATIVO	NOMBRE	FÓRMULA	META		
COMPONENTE C03	Actividades destinadas a la inclusión realizadas	Porcentaje de actividades destinadas a la inclusión realizadas	$(ADlr/ADlp)*100$	ADlr = Total de actividades destinadas a la inclusión realizadas a fin de año ADlp = Total de actividades destinadas a la inclusión programadas a realizar	1,330 1,280	103.91
ACTIVIDAD C0302	Realización de acciones culturales de inclusión	Porcentaje de acciones de inclusión realizadas	$(Alr/Alp)*100$	Alr = Total de acciones de inclusión realizadas a fin de año Alp = Total de acciones de inclusión programadas	1,100 1,032	106.59

**GOBIERNO DEL ESTADO DE CHIHUAHUA
PRESUPUESTO DE EGRESOS 2019
PRESUPUESTO BASADO EN RESULTADOS**



115 - FISCALIA GENERAL DEL ESTADO

ALINEACIÓN AL PLAN ESTATAL DE DESARROLLO

E402T3 - JUSTICIA Y SEGURIDAD - PROCURACIÓN E IMPARTICIÓN DE JUSTICIA - AGENDA TAI: TRANSPARENCIA, COMBATE A LA CORRUPCIÓN Y A LA IMPUNIDAD

PROGRAMA - 2E00819 INVESTIGACIÓN Y PERSECUCIÓN DEL DELITO 2019

DEFINICIÓN	BENEFICIARIOS			
	TIPO	TOTAL	MUJERES	HOMBRES
Se refiere al desarrollo de acciones para investigar, perseguir y sancionar la comisión de los delitos de manera efectiva con base en un sustento científico para beneficio de las víctimas y las y los ofendidos del delito que denuncian.	Las víctimas y las y los ofendidos del delito que denuncian	150,117	89,694	60,423

INDICADORES DESTINADOS A LA ATENCIÓN DE MUJERES

OBJETIVO A MEDIR		DATOS DEL INDICADOR				
NIVEL	RESUMEN NARRATIVO	NOMBRE	FÓRMULA		META	
COMPONENTE C03	Carpetas de investigación resueltas	Porcentaje de carpetas de investigación resueltas	$(CIR/CIA)*100$	CIR = Carpetas de investigación resueltas CIA = Carpetas de investigación abiertas	39,252 70,536	55.65
ACTIVIDAD C0302	Resolución de carpetas de investigación en fiscalías especializadas	Porcentaje de carpetas de investigación resueltas por otros delitos de género	$(CIRODG/CIAODG)*100$	CIRODG = Carpetas de investigación resueltas por otros delitos de género CIAODG = Carpetas de investigación abiertas por otros delitos de género	10,120 10,800	93.7
		Porcentaje de carpetas de investigación resueltas por feminicidios	$(CIRF/CIAF)*100$	CIRF = Carpetas de investigación resueltas por feminicidios CIAF = Carpetas de investigación abiertas por feminicidios	22 35	62.86
ACTIVIDAD C0305	Realización de labores de investigación de la policía ministerial	Variación porcentual anual de oficios de investigación resueltos	$((OIRT/OIRT_1)-1)*100$	OIRT = Oficios de investigación resueltos en el ejercicio actual OIRT_1 = Oficios de investigación resueltos en el ejercicio anterior	80,577 76,740	5

**GOBIERNO DEL ESTADO DE CHIHUAHUA
PRESUPUESTO DE EGRESOS 2019
PRESUPUESTO BASADO EN RESULTADOS**

124 - COMISION ESTATAL PARA LOS PUEBLOS INDIGENAS

ALINEACIÓN AL PLAN ESTATAL DE DESARROLLO

E101T2 - DESARROLLO HUMANO Y SOCIAL - DESARROLLO SOCIAL - DERECHOS HUMANOS E INCLUSIÓN SOCIAL

PROGRAMA - 2F03419 FOMENTO AL RESPETO DE LOS DERECHOS DE LAS Y LOS INDÍGENAS 2019

DEFINICIÓN	BENEFICIARIOS			
	TIPO	TOTAL	MUJERES	HOMBRES
Procurar e impulsar el respeto a los derechos de la población indígena del estado, mediante reuniones de diálogo y acciones participativas, para lograr una atención adecuada	Población indígena	10,001	5,200	4,801

INDICADORES DESTINADOS A LA ATENCIÓN DE MUJERES

OBJETIVO A MEDIR		DATOS DEL INDICADOR				
NIVEL	RESUMEN NARRATIVO	NOMBRE	FÓRMULA		META	
COMPONENTE C02	Actividades para el desarrollo social, cultural y deportivo de la población indígena desarrolladas	Porcentaje de beneficiarios atendidos con actividades, sociales, culturales o deportivas	$(NBAASCDt/NBSAASCDt)*100$	NBAASCDt = Número de beneficiarios atendidos con acciones sociales, culturales o deportivas en el año actual NBSAASCDt = Número de beneficiarios que solicitaron atención con actividades sociales, culturales o deportivas en el año actual	2,124 2,124	100
COMPONENTE C04	Acciones para el desarrollo de capacidades implementada	Porcentaje de eventos para el desarrollo de capacidades implementados	$(NEDCIt/NEDCPt)*100$	NEDCIt = Número de eventos para el desarrollo de capacidades implementados en el año actual NEDCPt = Número de eventos para el desarrollo de capacidades programados a realizar en el año actual	66 66	100
ACTIVIDAD C0101	Atención de asesorías, acompañamiento jurídico y resolución de conflictos	Porcentaje de asesorías jurídicas brindadas a mujeres con vulneración de derechos y violencia	$(NAJBMt/NAJSMt)*100$	NAJBMt = Número de asesorías jurídicas brindadas a mujeres en el año actual NAJSMt = Número de asesorías jurídicas solicitadas para mujeres en el año actual	20 20	100
ACTIVIDAD C0201	Apoyo con acciones para el desarrollo social, cultural y deportivo	Porcentaje de actividades realizadas para el desarrollo deportivo	$(NADDRt/NADDPt)*100$	NADDRt = Número de actividades para el desarrollo deportivo realizadas en el año actual NADDPt = Número de actividades para el desarrollo deportivo programadas a realizar en el año actual	7 7	100
ACTIVIDAD C0202	Diseño e implementación de campañas de promoción y difusión	Porcentaje de campañas de promoción y difusión con perspectiva de género implementadas	$(NCPDPGIt/NCPDPGPt)*100$	NCPDPGIt = Número de campañas de promoción y difusión con perspectiva de género implementadas en el año actual NCPDPGPt = Número de campañas de promoción y difusión con perspectiva de género programadas a realizar en año actual	4 4	100

**GOBIERNO DEL ESTADO DE CHIHUAHUA
PRESUPUESTO DE EGRESOS 2019
PRESUPUESTO BASADO EN RESULTADOS**

124 - COMISION ESTATAL PARA LOS PUEBLOS INDIGENAS

ALINEACIÓN AL PLAN ESTATAL DE DESARROLLO

E101T2 - DESARROLLO HUMANO Y SOCIAL - DESARROLLO SOCIAL - DERECHOS HUMANOS E INCLUSIÓN SOCIAL

PROGRAMA - 2F03419 FOMENTO AL RESPETO DE LOS DERECHOS DE LAS Y LOS INDÍGENAS 2019

DEFINICIÓN	BENEFICIARIOS			
	TIPO	TOTAL	MUJERES	HOMBRES
Procurar e impulsar el respeto a los derechos de la población indígena del estado, mediante reuniones de diálogo y acciones participativas, para lograr una atención adecuada	Población indígena	10,001	5,200	4,801

INDICADORES DESTINADOS A LA ATENCIÓN DE MUJERES

OBJETIVO A MEDIR		DATOS DEL INDICADOR		
NIVEL	RESUMEN NARRATIVO	NOMBRE	FÓRMULA	META
ACTIVIDAD C0401	Fomento al desarrollo de capacidades con perspectiva de género	Porcentaje de acciones para el desarrollo de capacidades con perspectiva de género realizadas	$(\text{NADCPGRt}/\text{NADCPGP}) * 100$ NADCPGRt = Número de acciones para el desarrollo de capacidades con perspectiva de género realizadas en el año actual NADCPGP = Número de acciones para el desarrollo de capacidades con perspectiva de género programadas a realizar en el año actual	13 13 100

**GOBIERNO DEL ESTADO DE CHIHUAHUA
PRESUPUESTO DE EGRESOS 2019
PRESUPUESTO BASADO EN RESULTADOS**

401 - SERVICIOS EDUCATIVOS DEL ESTADO DE CHIHUAHUA

ALINEACIÓN AL PLAN ESTATAL DE DESARROLLO

E103T2 - DESARROLLO HUMANO Y SOCIAL - EDUCACIÓN - DERECHOS HUMANOS E INCLUSIÓN SOCIAL

PROGRAMA - 2E14319 SERVICIO DE EDUCACIÓN NORMAL Y POSGRADO 2019

DEFINICIÓN	BENEFICIARIOS			
	TIPO	TOTAL	MUJERES	HOMBRES
Incrementar las oportunidades de ingreso, permanencia y egreso, de las alumnas y alumnos de 18 a 23 años en el nivel licenciatura y posgrados en materia educativa, brindando la prestación del servicio educativo con una visión inclusiva, equitativa, con perspectiva de género y respeto a los derechos humanos.	Alumnas y alumnos de 18 a 23 años	976	856	120

INDICADORES DESTINADOS A LA ATENCIÓN DE MUJERES

OBJETIVO A MEDIR		DATOS DEL INDICADOR				
NIVEL	RESUMEN NARRATIVO	NOMBRE	FÓRMULA		META	
COMPONENTE C01	Educación normal del subsistema federalizado otorgada	Porcentaje de alumnas y alumnos aceptados de nuevo ingreso en las normales subsistema federalizado	$(ALUM_ACEP/T_SOLIC)*100$	ALUM_ACEP = Alumnas y alumnos aceptados T_SOLIC = Total de solicitantes	220 582	37.8
ACTIVIDAD C0101	Gestión y control de los trámites para la atención educativa y asistencial de las alumnas en la normal rural	Costo promedio por alumna	$(Gop+Gsp)/TALUM_NORMRURAL$	Gop = Gasto operativo Gsp = Gasto servicios personales TALUM_NORMRURAL = Total de alumnas de la Normal Rural	15,800,000 53,345,129 465	148,699.2

**GOBIERNO DEL ESTADO DE CHIHUAHUA
PRESUPUESTO DE EGRESOS 2019
PRESUPUESTO BASADO EN RESULTADOS**

403 - UNIVERSIDAD TECNOLÓGICA DE CIUDAD JUAREZ

ALINEACIÓN AL PLAN ESTATAL DE DESARROLLO

E103T2 - DESARROLLO HUMANO Y SOCIAL - EDUCACIÓN - DERECHOS HUMANOS E INCLUSIÓN SOCIAL

PROGRAMA - 2E14719 FORMACIÓN EN EDUCACIÓN SUPERIOR TECNOLÓGICA 2019

DEFINICIÓN	BENEFICIARIOS			
	TIPO	TOTAL	MUJERES	HOMBRES
Formación de profesionistas a nivel superior mediante la inclusión, permanencia y vinculación con el sector productivo; generando ambientes propicios a través de educación integral, innovación científica y tecnológica bajo los principios de igualdad y equidad.	Alumnos y alumnas de educación superior tecnológica	10,000	4,000	6,000

INDICADORES DESTINADOS A LA ATENCIÓN DE MUJERES

OBJETIVO A MEDIR		DATOS DEL INDICADOR				
NIVEL	RESUMEN NARRATIVO	NOMBRE	FÓRMULA		META	
PROPOSITO	Las alumnas y alumnos de educación superior tecnológica cuentan con la formación educativa con los mejores estándares de calidad educativa	Porcentaje de egresados en el mercado laboral	$(ETA/ELSME)*100$	ETA = Egresados trabajando acorde a su formación académica ELSME = Egresados laborando a seis meses de su egreso	400 445	89.89
COMPONENTE C01	Operación de los consejos de vinculación	Porcentaje de reuniones	$(RRCV/PCV)*100$	RRCV = Reuniones realizadas por los consejos de vinculación PCV = Reuniones programadas por los consejos de vinculación	3 3	100
COMPONENTE C02	Alumnos egresados	Porcentaje de egresados a nivel licenciatura	$(TAEMG/TANIMGC)*100$	TAEMG = Total de alumnos egresados de una misma generación TANIMGC = Total de alumnos de nuevo ingreso de una misma generación (cohorte)	1,000 2,000	50
COMPONENTE C03	Cobertura educativa	Porcentaje de alumnos de nuevo ingreso del ciclo escolar	$(ANI/EEMS)*100$	ANI = Alumnos de nuevo ingreso EEMS = Egresados de educación media superior en el estado	3,600 34,685	10.38
ACTIVIDAD C0101	Colaboración con el sector productivo	Colaboración con el sector productivo	$(CF/CP)*100$	CF = Convenios firmados CP = Convenios programados	300 300	100
ACTIVIDAD C0102	Atención en servicios tecnológicos y entidad certificadora	Variación porcentual de los recursos obtenidos por servicios tecnológicos y la entidad certificadora	$((RPOt/RPOt_1)-1)*100$	RPOt = Recursos propios obtenidos por servicios tecnológicos y la entidad certificadora en el año actual RPOt_1 = Recursos propios obtenidos por servicios tecnológicos y la entidad certificadora en el año anterior	1,750,000 1,568,413	11.58
ACTIVIDAD C0103	Satisfacción de alumnos en educación continua	Porcentaje de satisfacción de los alumnos por los cursos de educación continua impartidos	$(ASCEC/TAEC)*100$	ASCEC = Alumnos Satisfechos con Cursos de Educación Continua TAEC = Total de Alumnos en Educación Continua	1,840 1,960	93.88

**GOBIERNO DEL ESTADO DE CHIHUAHUA
PRESUPUESTO DE EGRESOS 2019
PRESUPUESTO BASADO EN RESULTADOS**

403 - UNIVERSIDAD TECNOLÓGICA DE CIUDAD JUÁREZ

ALINEACIÓN AL PLAN ESTATAL DE DESARROLLO

E103T2 - DESARROLLO HUMANO Y SOCIAL - EDUCACIÓN - DERECHOS HUMANOS E INCLUSIÓN SOCIAL

PROGRAMA - 2E14719 FORMACIÓN EN EDUCACIÓN SUPERIOR TECNOLÓGICA 2019

DEFINICIÓN	BENEFICIARIOS			
	TIPO	TOTAL	MUJERES	HOMBRES
Formación de profesionistas a nivel superior mediante la inclusión, permanencia y vinculación con el sector productivo; generando ambientes propicios a través de educación integral, innovación científica y tecnológica bajo los principios de igualdad y equidad.	Alumnos y alumnas de educación superior tecnológica	10,000	4,000	6,000

INDICADORES DESTINADOS A LA ATENCIÓN DE MUJERES

OBJETIVO A MEDIR		DATOS DEL INDICADOR				
NIVEL	RESUMEN NARRATIVO	NOMBRE	FÓRMULA	META		
ACTIVIDAD C0201	Aprovechamiento académico	Promedio de aprovechamiento de técnico superior universitario y licenciatura	CO1CO2CO3/NE	CO1CO2CO3 = Calificación obtenida NE = Niveles educativos	27 3	9
ACTIVIDAD C0202	Relación alumno docente (tutorías)	Promedio de alumnos atendidos por cantidad de profesores de tiempo completo	(TM/PTPTC)	TM = Total de la matrícula PTPTC = Plantilla total de profesores de tiempo completo	10,000 300	33.33
ACTIVIDAD C0203	Educación integral (actividades paraescolares)	Porcentaje de alumnos participando en actividades culturales y deportivas	(APACD/TM)*100	APACD = Alumnos participando en actividades culturales y deportivas TM = Total de matrícula	1,500 10,000	15
ACTIVIDAD C0301	Programación de visitas guiadas a la institución	Porcentaje de escuelas de educación medio superior que realizan una visita guiada	(VGEMSC/TEEMSAI)*100	VGEMSC = Visitas guiadas de escuelas media superior TEEMSAI = Total de escuelas de educación medio superior del área de influencia	64 64	100
ACTIVIDAD C0302	Promoción y difusión en medios de comunicación	Promedio del costo por medios de comunicación utilizados	(REPD/CMPD)	REPD = Recursos ejercidos en promoción y difusión CMPD = Cantidad de medios para la promoción y difusión	300,000 3	100,000

**GOBIERNO DEL ESTADO DE CHIHUAHUA
PRESUPUESTO DE EGRESOS 2019
PRESUPUESTO BASADO EN RESULTADOS**

413 - SERVICIOS DE SALUD DE CHIHUAHUA

ALINEACIÓN AL PLAN ESTATAL DE DESARROLLO

E102T2 - DESARROLLO HUMANO Y SOCIAL - SALUD - DERECHOS HUMANOS E INCLUSIÓN SOCIAL

PROGRAMA - 2E11219 PROGRAMA PROSPERA 2019

DEFINICIÓN	BENEFICIARIOS			
	TIPO	TOTAL	MUJERES	HOMBRES
Conjunto de acciones que brindan servicios de atención en salud de primer nivel a la población abierta y a la población de responsabilidad del programa oportunidades, con el fin de cubrir de forma satisfactoria sus necesidades en salud. Se consideran servicios tales como atención preventiva, diagnóstico, tratamiento y rehabilitación.	Familias en control	71,068	56,854	14,214

INDICADORES DESTINADOS A LA ATENCIÓN DE MUJERES

OBJETIVO A MEDIR		DATOS DEL INDICADOR				
NIVEL	RESUMEN NARRATIVO	NOMBRE	FÓRMULA		META	
COMPONENTE C02	Prevención y atención a la mala nutrición en menores de 5 años y mujeres embarazadas otorgada	Porcentaje de mujeres embarazadas y en lactancia con suplemento	$(\text{TMELBRSAM2}/\text{TMELBCM2}) * 100$	TMELBRSAM2 = Total de mujeres embarazadas y lactantes que recibieron suplemento en el mes 2 TMELBCM2 = Total de mujeres embarazadas y lactantes beneficiarias	1,915 11,800	16.23
ACTIVIDAD C0202	Dotación de suplementos alimenticios suficientes a mujeres embarazadas y en período de lactancia, beneficiarias del programa PROSPERA suficiente	Porcentaje de suplementos alimenticios entregados a mujeres embarazadas y en período de lactancia	$(\text{T TSAEME y PL}/\text{TTSEME y PLP}) * 100$	T TSAEME y PL = Tratamientos de suplementos entregados en el mes 2. a mujeres embarazadas y en período de lactancia del programa PROSPERA TTSEME y PLP = Total de tratamientos de suplementos en el mes 2. a mujeres embarazadas y en período de lactancia del programa PROSPERA programado	1,915 1,915	100

**GOBIERNO DEL ESTADO DE CHIHUAHUA
PRESUPUESTO DE EGRESOS 2019
PRESUPUESTO BASADO EN RESULTADOS**



413 - SERVICIOS DE SALUD DE CHIHUAHUA

ALINEACIÓN AL PLAN ESTATAL DE DESARROLLO

E102T2 - DESARROLLO HUMANO Y SOCIAL - SALUD - DERECHOS HUMANOS E INCLUSIÓN SOCIAL

PROGRAMA - 2E18019 FORTALECIMIENTO A LA SALUD PÚBLICA 2019

DEFINICIÓN	BENEFICIARIOS			
	TIPO	TOTAL	MUJERES	HOMBRES
Brindar a la población estatal actividades de salud pública mediante la vigencia epidemiológica, la promoción, la prevención y el desarrollo de competencias en salud, como son el autocuidado de la salud y estilos de vida saludables de la mayor calidad y con un trato digno.	Población sin derechohabiencia incluidos los afiliados al Seguro Popular	1,539,379		

INDICADORES DESTINADOS A LA ATENCIÓN DE MUJERES

OBJETIVO A MEDIR		DATOS DEL INDICADOR				
NIVEL	RESUMEN NARRATIVO	NOMBRE	FÓRMULA		META	
COMPONENTE C02	Prevención de enfermedades ejecutada	Porcentaje de población sin derechohabiencia incluida la afiliada al Seguro Popular que recibió acciones de prevención de enfermedades	$(PSDAPPE/PSD.) * 100$	PSDAPPE = Población sin derechohabiencia incluida la afiliada al Seguro Popular que recibió acciones de prevención PSD. = Población sin derechohabiencia incluida la afiliada al Seguro Popular	223,507 1,539,379	14.52
ACTIVIDAD C0201	Aplicación de detecciones	Porcentaje de detecciones realizadas	$(TDR/TDP) * 100$	TDR = Total de detecciones realizadas TDP = Total de detecciones programadas	419 15,408	2.72
ACTIVIDAD C0202	Otorgamiento de insumos para la salud	Porcentaje de insumos para la salud entregados	$(IPSE/IPSP) * 100$	IPSE = Insumos para la salud entregados IPSP = Insumos para la salud programados	1,915,000 1,915,000	100

**GOBIERNO DEL ESTADO DE CHIHUAHUA
PRESUPUESTO DE EGRESOS 2019
PRESUPUESTO BASADO EN RESULTADOS**



413 - SERVICIOS DE SALUD DE CHIHUAHUA

ALINEACIÓN AL PLAN ESTATAL DE DESARROLLO

E102T2 - DESARROLLO HUMANO Y SOCIAL - SALUD - DERECHOS HUMANOS E INCLUSIÓN SOCIAL

PROGRAMA - 2P02519 PLANEACIÓN, EVALUACIÓN Y DESARROLLO INSTITUCIONAL 2019

DEFINICIÓN	BENEFICIARIOS			
	TIPO	TOTAL	MUJERES	HOMBRES
Acciones realizadas con la finalidad de mejorar la gestión institucional que propicie que los recursos públicos sean ejercidos de acuerdo a los objetivos y metas establecidas, así como en estricto apego a las disposiciones legales aplicables y a la normatividad vigente, en beneficio de las personas que habitan en la entidad.	Unidades médicas	299		

INDICADORES DESTINADOS A LA ATENCIÓN DE MUJERES

OBJETIVO A MEDIR		DATOS DEL INDICADOR				
NIVEL	RESUMEN NARRATIVO	NOMBRE	FÓRMULA		META	
COMPONENTE C05	Administración de los servicios de salud con perspectiva de género realizada	Programas de salud con perspectiva de género	$(NPSPG/NPS.) * 100$	NPSPG = Numero de programas de salud con perspectiva de género NPS. = Número de programas de salud	13	100
ACTIVIDAD C0501	Capacitación en materia de perspectiva de género	Porcentaje de capacitación en materia de perspectiva de género	$(CMPGO/CMPGP) * 100$	CMPGO = Capacitaciones en materia de perspectiva de género otorgadas CMPGP = Capacitaciones en materia de perspectiva de género las programadas	4	100
ACTIVIDAD C0502	Supervisión a los centros estatales que atienden la violencia hacia la mujer	Porcentaje de supervisiones realizadas	$(SCAVMR/SCAVMP) * 100$	SCAVMR = Supervisiones a los centros que atienden la violencia hacia la mujer SCAVMP = Supervisiones a los centros que atienden la violencia hacia la mujer programadas	22	100

**GOBIERNO DEL ESTADO DE CHIHUAHUA
PRESUPUESTO DE EGRESOS 2019
PRESUPUESTO BASADO EN RESULTADOS**



414 - INSTITUTO CHIHUAHUENSE DE SALUD

ALINEACIÓN AL PLAN ESTATAL DE DESARROLLO

E102T2 - DESARROLLO HUMANO Y SOCIAL - SALUD - DERECHOS HUMANOS E INCLUSIÓN SOCIAL

PROGRAMA - 2E02119 ATENCIÓN MEDICA ICHISAL 2019

DEFINICIÓN	BENEFICIARIOS			
	TIPO	TOTAL	MUJERES	HOMBRES
Conjunto de acciones que brindan servicios de atención en salud de primer y segundo nivel a la población en general, con el fin de cubrir de forma satisfactoria sus necesidades en salud.	Población atendida de Chihuahua	571,859	291,648	280,211

INDICADORES DESTINADOS A LA ATENCIÓN DE MUJERES

OBJETIVO A MEDIR		DATOS DEL INDICADOR				
NIVEL	RESUMEN NARRATIVO	NOMBRE	FÓRMULA		META	
COMPONENTE C02	Servicios de hospitalización otorgados	Variación porcentual de pacientes intervenidos quirúrgicamente	$(PIQ9/PIQ8-1) * 100$	PIQ9 = Pacientes intervenidos quirúrgicamente 2019 PIQ8 = Pacientes intervenidos quirúrgicamente 2018	62,498 49,884	25.29
ACTIVIDAD C0202	Asignación de servicios hospitalarios para mujeres	Variación porcentual de mujeres atendidas quirúrgicamente en el ejercicio 2019	$(MAQ9/MAQ8-1)*100$	MAQ9 = mujeres atendidas quirúrgicamente 2019 MAQ8 = mujeres atendidas quirúrgicamente 2018	29,711 23,712	25.3

**GOBIERNO DEL ESTADO DE CHIHUAHUA
PRESUPUESTO DE EGRESOS 2019
PRESUPUESTO BASADO EN RESULTADOS**

414 - INSTITUTO CHIHUAHUENSE DE SALUD

ALINEACIÓN AL PLAN ESTATAL DE DESARROLLO

E102T2 - DESARROLLO HUMANO Y SOCIAL - SALUD - DERECHOS HUMANOS E INCLUSIÓN SOCIAL

PROGRAMA - 5T00219 SERVICIO MEDICO Y CUIDADO DE LA SALUD 2019

DEFINICIÓN	BENEFICIARIOS			
	TIPO	TOTAL	MUJERES	HOMBRES
Ofrecer un servicio de salud, a los jubilados, pensionados y trabajadores al servicio del Estado, afiliados a las instituciones encomendadas para otorgar estos servicios, que se destaque por su nivel de atención médica y humana y se caracterice por su calidad, seguridad y calidez.	Población afiliada de Chihuahua	19,576	9,984	9,592

INDICADORES DESTINADOS A LA ATENCIÓN DE MUJERES

OBJETIVO A MEDIR		DATOS DEL INDICADOR				
NIVEL	RESUMEN NARRATIVO	NOMBRE	FÓRMULA		META	
COMPONENTE C02	Servicios de hospitalización otorgados a derechohabientes del Instituto Chihuahuense de Salud	Variación porcentual de derechohabientes de Instituto Chihuahuense de Salud intervenidos quirúrgicamente	$(DIIQ9/DIIQ8-1)*100$	DIIQ9 = Derechohabientes del Instituto Chihuahuense de Salud intervenidos quirúrgicamente en 2019 DIIQ8 = Derechohabientes del Instituto Chihuahuense de Salud intervenidos quirúrgicamente 2018	1,738 1,716	1.28
ACTIVIDAD C0202	Asignación de servicios hospitalarios para mujeres derechohabientes de Instituto Chihuahuense de Salud	Variación porcentual de mujeres derechohabientes de Instituto Chihuahuense de Salud atendidas quirúrgicamente	$(MDAQ9/MDAQ8-1)*100$	MDAQ9 = Mujeres derechohabientes atendidas quirúrgicamente en el ejercicio 2019 MDAQ8 = Mujeres derechohabientes atendidas quirúrgicamente en el ejercicio 2018	839 828	1.33

**GOBIERNO DEL ESTADO DE CHIHUAHUA
PRESUPUESTO DE EGRESOS 2019
PRESUPUESTO BASADO EN RESULTADOS**

415 - DESARROLLO INTEGRAL DE LA FAMILIA DEL ESTADO DE CHIHUAHUA

ALINEACIÓN AL PLAN ESTATAL DE DESARROLLO

E101T1 - DESARROLLO HUMANO Y SOCIAL - DESARROLLO SOCIAL - OPCIÓN PREFERENCIAL POR LAS PERSONAS EN SITUACIÓN DE POBREZA

PROGRAMA - 1S00519 ALIMENTACIÓN Y DESARROLLO AUTOSUSTENTABLE DE LAS FAMILIA 2019

DEFINICIÓN	BENEFICIARIOS			
	TIPO	TOTAL	MUJERES	HOMBRES
Realizar acciones a fin de que las personas en el estado de Chihuahua en situación de vulnerabilidad mejoren su calidad de vida, a través de apoyos y orientación alimentaria, desarrollo de comunidades autogestora, aprovechando sus propios recursos y habilidades.	Personas en el estado de Chihuahua en situación de vulnerabilidad	690,000	363,492	326,508

INDICADORES DESTINADOS A LA ATENCIÓN DE MUJERES

OBJETIVO A MEDIR		DATOS DEL INDICADOR				
NIVEL	RESUMEN NARRATIVO	NOMBRE	FÓRMULA		META	
COMPONENTE C03	Acciones de atención integral a la desnutrición otorgadas	Porcentaje de acciones de atención integral a la desnutrición	$(AADO/AADP)*100$	AADO = Acciones de atención a la desnutrición otorgadas AADP = Acciones de atención a la desnutrición programadas	293,705 293,705	100
COMPONENTE C04	Proyectos de producción de alimentos de autoconsumo generados	Porcentaje de proyectos de producción de alimentos de autoconsumo	$(PPAG/PPAP)*100$	PPAG = Proyectos de producción de autoconsumo generados PPAP = Proyectos de producción de autoconsumo programados	679 679	100
COMPONENTE C06	Apoyos alimentarios con calidad nutricia distribuidos	Porcentaje de apoyos alimentarios distribuidos	$(AAd/AAp)*100$	AAd = Apoyos alimentarios distribuidos AAp = Apoyos alimentarios programados	7,791,456 7,791,456	100
ACTIVIDAD C0301	Valoración del estado nutricional y capacitación en los centros regionales de nutrición y albergue materno	Porcentaje de valoraciones a embarazadas	$(VembR/VembP)*100$	VembR = Valoraciones a embarazadas realizadas VembP = Valoraciones a embarazadas programadas	1,700 1,700	100
		Porcentaje de capacitaciones de orientación alimentaria	$(COAR/CORP)*100$	COAR = Capacitaciones de orientación alimentaria realizadas CORP = Capacitaciones de orientación alimentaria programadas	11,062 11,062	100
ACTIVIDAD C0302	Albergar y otorgar raciones alimentarias en los centros regionales de nutrición y albergue materno	Porcentaje de albergue a embarazadas	$(AeR/AeP)*100$	AeR = Albergue a embarazadas realizados AeP = Albergue a embarazadas programados	1,362 1,362	100
		Porcentaje de raciones alimentarias en los centros regionales de nutrición y albergue materno	$(RAo/RAp)*100$	RAo = Raciones alimentarias otorgadas RAp = Raciones alimentarias programadas	272,676 272,676	100

**GOBIERNO DEL ESTADO DE CHIHUAHUA
PRESUPUESTO DE EGRESOS 2019
PRESUPUESTO BASADO EN RESULTADOS**

415 - DESARROLLO INTEGRAL DE LA FAMILIA DEL ESTADO DE CHIHUAHUA

ALINEACIÓN AL PLAN ESTATAL DE DESARROLLO

E101T1 - DESARROLLO HUMANO Y SOCIAL - DESARROLLO SOCIAL - OPCIÓN PREFERENCIAL POR LAS PERSONAS EN SITUACIÓN DE POBREZA

PROGRAMA - 1S00519 ALIMENTACIÓN Y DESARROLLO AUTOSUSTENTABLE DE LAS FAMILIA 2019

DEFINICIÓN	BENEFICIARIOS			
	TIPO	TOTAL	MUJERES	HOMBRES
Realizar acciones a fin de que las personas en el estado de Chihuahua en situación de vulnerabilidad mejoren su calidad de vida, a través de apoyos y orientación alimentaria, desarrollo de comunidades autogestora, aprovechando sus propios recursos y habilidades.	Personas en el estado de Chihuahua en situación de vulnerabilidad	690,000	363,492	326,508

INDICADORES DESTINADOS A LA ATENCIÓN DE MUJERES

OBJETIVO A MEDIR		DATOS DEL INDICADOR				
NIVEL	RESUMEN NARRATIVO	NOMBRE	FÓRMULA		META	
ACTIVIDAD C0402	Entrega de insumos para proyectos productivos de autoconsumo	Porcentaje de insumos para proyectos productivos de autoconsumo a jefas de familia	$(IppjE/IppjP)*100$	IppjE = Insumos proyectos productivos jefas de familia entregados IppjP = Insumos proyectos productivos jefas de familia programados	123 123	100
		Porcentaje de insumos para proyectos productivos de autoconsumo a familias	$(IppfE/IppfP)*100$	IppfE = Insumos proyectos productivos a familias entregados IppfP = Insumos proyectos productivos a familias programados	556 556	100
ACTIVIDAD C0602	Distribución de paquetes alimentarios a mujeres embarazadas y/o en período de lactancia	Porcentaje de paquetes alimentarios a mujeres embarazadas y/o en período de lactancia	$(PAmeID/PAmeIP)$	PAmeID = Paquetes alimentarios mujeres embarazadas o lactancia distribuidos PAmeIP = Paquetes alimentarios mujeres embarazadas o lactancia programados	16,806 16,806	1
ACTIVIDAD C0605	Distribución de paquetes alimentarios a jefas y jefes de familia	Porcentaje de paquetes alimentarios a jefas y jefes de familia	$(PAjifD/PAjifP)*100$	PAjifD = Paquetes alimentarios a jefas y jefes de familia distribuidos PAjifP = Paquetes alimentarios a jefas y jefes de familia programados	129,300 129,300	100

**GOBIERNO DEL ESTADO DE CHIHUAHUA
PRESUPUESTO DE EGRESOS 2019
PRESUPUESTO BASADO EN RESULTADOS**

415 - DESARROLLO INTEGRAL DE LA FAMILIA DEL ESTADO DE CHIHUAHUA

ALINEACIÓN AL PLAN ESTATAL DE DESARROLLO

E101T2 - DESARROLLO HUMANO Y SOCIAL - DESARROLLO SOCIAL - DERECHOS HUMANOS E INCLUSIÓN SOCIAL

PROGRAMA - 2E09219 ATENCIÓN INTEGRAL PARA LA PROTECCIÓN Y RESTITUCIÓN DE DERECHOS 2019

DEFINICIÓN	BENEFICIARIOS			
	TIPO	TOTAL	MUJERES	HOMBRES
Proteger y procurar la restitución integral de los derechos que hayan sido vulnerados de las niñas, niños y adolescentes, mediante la determinación, coordinación y seguimiento de medidas de protección especial así como el fomento de una cultura de atención y protección honesta y responsable en beneficio de los derechos humanos de los usuarios.	Niñas, niños y adolescentes	192,234	98,039	94,195

INDICADORES DESTINADOS A LA ATENCIÓN DE MUJERES

OBJETIVO A MEDIR		DATOS DEL INDICADOR				
NIVEL	RESUMEN NARRATIVO	NOMBRE	FÓRMULA		META	
COMPONENTE C04	Acciones de asistencia en el Centro de Justicia para las Mujeres otorgadas	Porcentaje de acciones de asistencia para mujeres en el Centro de Justicia para las Mujeres	$(AAR/AAP)*100$	AAR = Acciones de asistencia otorgadas AAP = Acciones de asistencia programadas	84,681 84,681	100
ACTIVIDAD C0401	Atención psicológica en el Centro de Justicia para las Mujeres	Porcentaje de atenciones psicológicas en el Centro de Justicia para las Mujeres	$(ApR/ApP)*100$	ApR = Atenciones psicológicas realizadas ApP = Atenciones psicológicas programadas	769 769	100
ACTIVIDAD C0402	Asistencia jurídica en el Centro de Justicia para las Mujeres	Porcentaje de asistencias jurídicas en el Centro de Justicia para las Mujeres	$(AjR/AjP)*100$	AjR = Asistencias jurídicas realizadas AjP = Asistencias jurídicas programadas	977 977	100
ACTIVIDAD C0403	Atención a niñas, niños y adolescentes	Porcentaje de atenciones a niñas, niños y adolescentes	$(AR/AP)*100$	AR = Atenciones realizadas AP = Atenciones programadas	82,935 82,935	100

**GOBIERNO DEL ESTADO DE CHIHUAHUA
PRESUPUESTO DE EGRESOS 2019
PRESUPUESTO BASADO EN RESULTADOS**

416 - INSTITUTO CHIHUAHUENSE DE LAS MUJERES

ALINEACIÓN AL PLAN ESTATAL DE DESARROLLO

E101T2 - DESARROLLO HUMANO Y SOCIAL - DESARROLLO SOCIAL - DERECHOS HUMANOS E INCLUSIÓN SOCIAL

PROGRAMA - 2E03719 PREVENCIÓN Y ATENCIÓN DE MUJERES EN SITUACIÓN DE VIOLENCIA 2019

DEFINICIÓN	BENEFICIARIOS			
	TIPO	TOTAL	MUJERES	HOMBRES
Realizar acciones que contribuyan a la prevención de la violencia de género y contra las mujeres.	Mujeres en situación de violencia	18,000	18,000	0

INDICADORES DESTINADOS A LA ATENCIÓN DE MUJERES

OBJETIVO A MEDIR		DATOS DEL INDICADOR				
NIVEL	RESUMEN NARRATIVO	NOMBRE	FÓRMULA		META	
PROPOSITO	Mujeres en situación de violencia que solicitan los servicios del instituto son atendidas en tiempo y forma	Porcentaje de mujeres en situación de violencia atendidas	$(TMA/MP)*100$	TMA = Total de mujeres atendidas MP = Mujeres programadas	18,000 18,000	100
COMPONENTE C01	Actividades para la prevención de la violencia contra las mujeres implementadas	Porcentaje de actividades preventivas realizadas	$(AR/AP)*100$	AR = Actividades realizadas AP = Actividades programadas	3 3	100
COMPONENTE C02	Actividades para la atención de la violencia contra las mujeres implementadas	Porcentaje de actividades realizadas	$(AR/AP)*100$	AR = Actividades realizadas AP = Actividades programadas	6 6	100
ACTIVIDAD C0101	Realización de talleres de prevención de la violencia de género y/o hacia las mujeres y temas a fines a población abierta	Porcentaje de talleres realizados	$(TR/TP)*100$	TR = Talleres realizados TP = Talleres programados	60 60	100
ACTIVIDAD C0102	Realización de una campaña permanente para la prevención de la violencia contra las mujeres	Porcentaje de campaña realizada	$(CR/CP)*100$	CR = Campaña realizada CP = Campaña programada	1 1	100
ACTIVIDAD C0103	Realización de eventos conmemorativos, alusivos a la no violencia contra las mujeres	Porcentaje de eventos realizados	$(ER/EP)*100$	ER = Eventos realizados EP = Eventos programados	10 10	100
ACTIVIDAD C0201	Operación de los centros de atención a la violencia para las mujeres, fijos e itinerantes	Porcentaje de mujeres atendidas en centros de atención fijos e itinerantes	$(MA/MP)*100$	MA = Mujeres atendidas MP = Mujeres programadas	11,800 11,800	100
ACTIVIDAD C0202	Fortalecimiento de la operación de los refugios para mujeres en la zona urbana y zona serrana	Porcentaje de mujeres atendidas en refugios para mujeres	$(MA/MP)*100$	MA = Mujeres atendidas MP = Mujeres programadas	28 28	100
ACTIVIDAD C0203	Fortalecimiento de la operación de los Centros de Justicia para las Mujeres	Porcentaje de mujeres atendidas en los Centros de Justicia para las Mujeres	$(MA/MP)*100$	MA = Mujeres atendidas MP = Mujeres programadas	6,000 6,000	100

**GOBIERNO DEL ESTADO DE CHIHUAHUA
PRESUPUESTO DE EGRESOS 2019
PRESUPUESTO BASADO EN RESULTADOS**

416 - INSTITUTO CHIHUAHUENSE DE LAS MUJERES

ALINEACIÓN AL PLAN ESTATAL DE DESARROLLO

E101T2 - DESARROLLO HUMANO Y SOCIAL - DESARROLLO SOCIAL - DERECHOS HUMANOS E INCLUSIÓN SOCIAL

PROGRAMA - 2E03719 PREVENCIÓN Y ATENCIÓN DE MUJERES EN SITUACIÓN DE VIOLENCIA 2019

DEFINICIÓN	BENEFICIARIOS			
	TIPO	TOTAL	MUJERES	HOMBRES
Realizar acciones que contribuyan a la prevención de la violencia de género y contra las mujeres.	Mujeres en situación de violencia	18,000	18,000	0

INDICADORES DESTINADOS A LA ATENCIÓN DE MUJERES

OBJETIVO A MEDIR		DATOS DEL INDICADOR				
NIVEL	RESUMEN NARRATIVO	NOMBRE	FÓRMULA		META	
ACTIVIDAD C0204	Fortalecimiento del personal del Instituto Chihuahuense de las Mujeres que se encuentra encargado de brindar atención a mujeres víctimas de violencia	Porcentaje de funcionarias y funcionarios del Instituto Chihuahuense de las Mujeres capacitados	$(FFC/FFP)*100$	FFC = Funcionarias y funcionarios capacitados FFP = Funcionarias y funcionarios programados	191 191	100
ACTIVIDAD C0205	Monitorear y dar seguimiento a las actividades realizadas para la prevención, atención y sanción de la violencia contra las mujeres	Porcentaje de monitoreo y seguimiento de actividades realizadas	$(AR/AP)*100$	AR = Actividades realizadas AP = Actividades programadas	1 1	100
ACTIVIDAD C0206	Entrega de apoyos a familiares de víctimas de feminicidio	Porcentaje de apoyos entregados	$(AE/AP)*100$	AE = Apoyos entregados AP = Apoyos programados	141 141	100

**GOBIERNO DEL ESTADO DE CHIHUAHUA
PRESUPUESTO DE EGRESOS 2019
PRESUPUESTO BASADO EN RESULTADOS**

426 - INSTITUTO CHIHUAHUENSE DE LA JUVENTUD

ALINEACIÓN AL PLAN ESTATAL DE DESARROLLO

E101T2 - DESARROLLO HUMANO Y SOCIAL - DESARROLLO SOCIAL - DERECHOS HUMANOS E INCLUSIÓN SOCIAL

PROGRAMA - 2E02919 ATENCIÓN A LA JUVENTUD 2019

DEFINICIÓN	BENEFICIARIOS			
	TIPO	TOTAL	MUJERES	HOMBRES
Promueve entre las instancias gubernamentales, públicas y ante la sociedad en general la realización de actividades dirigidas a los adolescentes y jóvenes de 12 a 29 años del estado de Chihuahua, en materia de salud, desarrollo humano, social y cultural, motivando a una mayor participación en su entorno, permitiendo con ello que logren un desarrollo social e integral y mejoren su calidad de vida.	Adolescentes y jóvenes de 12 a 29 años del estado de Chihuahua	58,660	29,328	29,332

INDICADORES DESTINADOS A LA ATENCIÓN DE MUJERES

OBJETIVO A MEDIR		DATOS DEL INDICADOR				
NIVEL	RESUMEN NARRATIVO	NOMBRE	FÓRMULA		META	
COMPONENTE C01	Asesorías impartidas en materia de prevención	Cobertura de actividades en municipios programados	$(MACTt/TMPRt)*100$	MACTt = Total de municipios con actividades TMPRt = Total de municipios programados	29 29	100
ACTIVIDAD C0101	Realización de pláticas, talleres, campañas y eventos en materia de prevención del delito, deserción escolar, y cuidado de la salud	Porcentaje acciones realizadas en materia de prevención de la violencia contra la mujer en relación a las actividades programadas	$(ARt/APt)*100$	ARt = Actividades realizadas APt = Actividades programadas	15 15	100

**GOBIERNO DEL ESTADO DE CHIHUAHUA
PRESUPUESTO DE EGRESOS 2019
PRESUPUESTO BASADO EN RESULTADOS**

441 - UNIVERSIDAD TECNOLÓGICA PASO DEL NORTE

ALINEACIÓN AL PLAN ESTATAL DE DESARROLLO

E103T2 - DESARROLLO HUMANO Y SOCIAL - EDUCACIÓN - DERECHOS HUMANOS E INCLUSIÓN SOCIAL

PROGRAMA - 2E14619 CALIDAD EN LOS SERVICIOS DE EDUCACIÓN SUPERIOR TECNOLÓGICA 2019

DEFINICIÓN	BENEFICIARIOS			
	TIPO	TOTAL	MUJERES	HOMBRES
Asegurar la calidad educativa mediante Programa Educativos Acreditados y/o Evaluados y la disposición de los recursos humanos, materiales y financieros necesarios para la operación del sistema educativo estatal, incluye actividades de la administración central y unidades de apoyo académico-administrativo así como de planeación, organización, dirección, evaluación, control, seguimiento, transparencia y rendición de cuentas; todo el proceso bajo los principios de eficacia, eficiencia, calidad y economía.	Alumnas y alumnos	1,300	650	650

INDICADORES DESTINADOS A LA ATENCIÓN DE MUJERES

OBJETIVO A MEDIR		DATOS DEL INDICADOR				
NIVEL	RESUMEN NARRATIVO	NOMBRE	FÓRMULA		META	
COMPONENTE C01	Oferta educativa a nivel superior recibida	Matrícula total atendida	$(ENI+ERI)/MTA*100$	ENI = estudiante nuevo ingreso ERI = estudiante de reingreso MTA = matrícula total atendida	350 950 1,300	100
ACTIVIDAD C0101	Desarrollo de campañas en materia de perspectiva de género y atención a grupos vulnerables	Campañas para el fomento de perspectiva de género	$CPGR/CPGP*100$	CPGR = Campañas de perspectiva de género realizadas CPGP = Campañas de perspectiva de género programadas	4 4	100

**GOBIERNO DEL ESTADO DE CHIHUAHUA
PRESUPUESTO DE EGRESOS 2019
PRESUPUESTO BASADO EN RESULTADOS**

501 - FIDEAPECH

ALINEACIÓN AL PLAN ESTATAL DE DESARROLLO

E201T2 - ECONOMÍA, INNOVACIÓN, DESARROLLO SUSTENTABLE Y EQUILIBRIO REGIONAL - DESARROLLO REGIONAL - DERECHOS HUMANOS E INCLUSIÓN SOCIAL

PROGRAMA - 2F03519 APOYO PARA EL FINANCIAMIENTO Y DESARROLLO DE LAS CAPACIDADES DE LAS MIPYMES 2019

DEFINICIÓN	BENEFICIARIOS			
	TIPO	TOTAL	MUJERES	HOMBRES
Programa de financiamiento directo y en mejores condiciones que el sector financiero tradicional, a través del fortalecimiento de las capacidades financieras, enfocado preponderantemente a las micro, pequeñas y medianas empresas de los sectores estratégicos.	Micro, pequeñas y medianas empresas en el estado	600		

INDICADORES DESTINADOS A LA ATENCIÓN DE MUJERES

OBJETIVO A MEDIR		DATOS DEL INDICADOR				
NIVEL	RESUMEN NARRATIVO	NOMBRE	FÓRMULA		META	
COMPONENTE C02	Asesorías otorgadas para facilitar el crédito a través de intermediarios financieros	Asesorías otorgadas para facilitar el crédito a través de intermediarios financieros	$(EAT/EAPT1)*100$	EAT = Empresas asesoradas EAPT1 = Empresas asesoradas programadas	50 50	100
ACTIVIDAD C0203	Capacitar y otorgar créditos para el desarrollo integral de las mujeres	Capacitar y otorgar créditos para el desarrollo integral de las mujeres	$(MBT/MBPT1)*100$	MBT = Mujeres beneficiarias MBPT1 = Mujeres beneficiarias Programadas	20 20	100

**GOBIERNO DEL ESTADO DE CHIHUAHUA
PRESUPUESTO DE EGRESOS 2019
PRESUPUESTO BASADO EN RESULTADOS**

704 - INSTITUTO CHIHUAHUENSE PARA LA TRANSPARENCIA Y ACCESO A LA INFORMACION PUBLICA

ALINEACIÓN AL PLAN ESTATAL DE DESARROLLO

E504T3 - GOBIERNO RESPONSABLE - GOBIERNO ABIERTO - AGENDA TAI: TRANSPARENCIA, COMBATE A LA CORRUPCIÓN Y A LA IMPUNIDAD

PROGRAMA - 3M00719 ADMINISTRACIÓN DE LOS RECURSOS HUMANOS, MATERIALES Y FINANCIEROS Y EVALUACIÓN POR RESULTADOS 2019

DEFINICIÓN	BENEFICIARIOS			
	TIPO	TOTAL	MUJERES	HOMBRES
Conjunta las acciones de planeación, organización, dirección, programación, presupuestación, ejercicio y control de los recursos humanos, materiales y financieros del Instituto Chihuahuense de Transparencia y Acceso a la Información Pública, así como la instrumentación del modelo de presupuesto basado en resultados.	Personas	3,556,574	1,804,299	1,752,275

INDICADORES DESTINADOS A LA ATENCIÓN DE MUJERES

OBJETIVO A MEDIR		DATOS DEL INDICADOR				
NIVEL	RESUMEN NARRATIVO	NOMBRE	FÓRMULA		META	
COMPONENTE C03	Política pública de equidad de género aplicada	Porcentaje de aplicación de la equidad de género en el personal del ICHITAIP	(PGMN/TPI)*100	PGMN = Personal del género de menor número TPI = Total de personal del Ichitaip	24 60	40
ACTIVIDAD C0301	Inclusión de mujeres en cargos directivos	Promedio de feminización en cargos directivos del ICHITAIP	CDM/CDH	CDM = Cargos directivos ocupados por mujeres CDH = Cargos directivos ocupados por hombres	3 6	0.5



III RECURSOS E INDICADORES CON ENFOQUE ESPECÍFICO

f) Personas de los Pueblos Indígenas



**GOBIERNO DEL ESTADO DE CHIHUAHUA
PRESUPUESTO DE EGRESOS 2019
PRESUPUESTO BASADO EN RESULTADOS**



INDICADORES Y RECURSOS DESTINADOS A LA ATENCIÓN DE PERSONAS INDÍGENAS

ENTE PÚBLICO	PROGRAMAS PbR	INDICADORES	IMPORTE
PODER EJECUTIVO	13	122	191,233,023
103 SECRETARIA DE HACIENDA	1	10	41,215,488
2K02519 PROGRAMA DE INFRAESTRUCTURA INDÍGENA 2019		10	41,215,488
105 SECRETARIA DE DESARROLLO SOCIAL	3	8	2,744,241
1S02619 INCLUSIÓN SOCIAL 2019		3	2,693,016
1S02819 UNIDOS CON VALOR POR JÚAREZ 2019		2	25,850
2F05419 INCLUSIÓN PRODUCTIVA Y ECONOMÍA SOLIDARIA 2019		3	25,375
107 SECRETARIA DE EDUCACION Y DEPORTE	1	3	211,081
2E04419 INCLUSIÓN SOCIAL EN EL SISTEMA EDUCATIVO 2019		3	211,081
108 SECRETARIA DE TRABAJO Y PREVISION SOCIAL	3	20	5,645,695
2E01419 JUSTICIA LABORAL 2019		2	242,625
2E01519 SERVICIO ESTATAL DEL EMPLEO 2019		11	3,921,966
2P00319 CULTURA DE INCLUSIÓN LABORAL 2019		7	1,481,104
109 SECRETARIA DE CULTURA	1	6	181,698
2F00319 INCLUSIÓN Y PARTICIPACIÓN DE LA CIUDADANÍA EN LA VIDA CULTURAL 2019		6	181,698
124 COMISION ESTATAL PARA LOS PUEBLOS INDIGENAS	4	75	141,234,820
1S02919 APOYO ALIMENTICIO PARA ESTUDIANTES EN NIVEL BÁSICO Y MEDIA SUPERIOR 2019		7	57,219,665
1S03419 APOYO A LA REGIÓN SERRANA EN EL DESARROLLO DE CAPACIDADES PARA LA SEGURIDAD ALIMENTARIA 2019		21	28,477,507
1S03519 ATENCIÓN A LA POBLACIÓN INDÍGENA DEL ESTADO DE CHIHUAHUA 2019		22	49,023,775
2F03419 FOMENTO AL RESPETO DE LOS DERECHOS DE LAS Y LOS INDÍGENAS 2019		25	6,513,873
OTRAS ENTIDADES PARAESTATALES Y ORGANISMOS	9	34	53,115,168
401 SERVICIOS EDUCATIVOS DEL ESTADO DE CHIHUAHUA	2	8	36,836,697

**GOBIERNO DEL ESTADO DE CHIHUAHUA
PRESUPUESTO DE EGRESOS 2019
PRESUPUESTO BASADO EN RESULTADOS**

INDICADORES Y RECURSOS DESTINADOS A LA ATENCIÓN DE PERSONAS INDÍGENAS

ENTE PÚBLICO	PROGRAMAS PbR	INDICADORES	IMPORTE
2E04319 COBERTURA EN EDUCACIÓN BÁSICA 2019		5	36,475,090
2E14519 ACCIONES TRANSVERSALES PARA LA EDUCACIÓN BÁSICA 2019		3	361,607
403 UNIVERSIDAD TECNOLÓGICA DE CIUDAD JUÁREZ	2	3	1,558,241
1S03819 AYUDAS A ESTUDIANTES DE NIVEL SUPERIOR 2019		1	0
2E14719 FORMACIÓN EN EDUCACIÓN SUPERIOR TECNOLÓGICA 2019		2	1,558,241
404 COLEGIO DE BACHILLERES DEL ESTADO DE CHIHUAHUA	1	12	0
2K04319 INFRAESTRUCTURA EDUCATIVA COBACH 2019		12	0
410 INSTITUTO DE CAPACITACION PARA EL TRABAJO DEL ESTADO DE CHIHUAHUA	1	4	1,091,080
2F01419 CAPACITACIÓN PARA EL DESARROLLO DE HABILIDADES Y CONOCIMIENTOS PARA EL TRABAJO Y/O EMPRENDIMIENTO 2019		4	1,091,080
434 UNIVERSIDAD PEDAGÓGICA NACIONAL DEL ESTADO DE CHIHUAHUA	1	1	1,614,504
2E14119 CALIDAD DE LOS SERVICIOS DE EDUCACIÓN SUPERIOR (COBERTURA Y DOCENCIA) 2019		1	1,614,504
441 UNIVERSIDAD TECNOLÓGICA PASO DEL NORTE	1	2	14,646
2E14619 CALIDAD EN LOS SERVICIOS DE EDUCACIÓN SUPERIOR TECNOLÓGICA 2019		2	14,646
536 FIDEICOMISO PARA DAR CUMPLIMIENTO AL CONVENIO DE FECHA 26 DE ABRIL DE 2016, ENTRE EL GOBIERNO DEL ESTADO Y LA COMUNIDAD BOSQUES DE SAN ELIAS REPECHIQUE	1	4	12,000,000
2E13319 DESARROLLO SOCIOECONÓMICO DE LA COMUNIDAD DE BOSQUES DE SAN ELÍAS - REPECHIQUE 2019		4	12,000,000
TOTAL	22	156	244,348,191

**GOBIERNO DEL ESTADO DE CHIHUAHUA
PRESUPUESTO DE EGRESOS 2019
PRESUPUESTO BASADO EN RESULTADOS**

103 - SECRETARIA DE HACIENDA

ALINEACIÓN AL PLAN ESTATAL DE DESARROLLO

E101T2 - DESARROLLO HUMANO Y SOCIAL - DESARROLLO SOCIAL - DERECHOS HUMANOS E INCLUSIÓN SOCIAL

PROGRAMA - 2K02519 PROGRAMA DE INFRAESTRUCTURA INDÍGENA 2019

DEFINICIÓN	BENEFICIARIOS			
	TIPO	TOTAL	MUJERES	HOMBRES
Programa que promueve la realización de obras y acciones para el abatimiento del rezago en materia de infraestructura básica en localidades indígenas. Incluye obras en cuatro líneas de acción: caminos rurales, alimentadores y puentes vehiculares; electrificación, agua potable y drenaje y saneamiento. Beneficia a habitantes en localidades que al menos el cuarenta por ciento de ellos se identifiquen como población indígena; que sean de alta o muy alta marginación; y que tengan entre 50 y 15,000 habitantes. Incluye gastos de operación y supervisión del programa.	Población indígena	2,574	1,264	1,310

INDICADORES DESTINADOS A LA ATENCIÓN DE PERSONAS INDÍGENAS

OBJETIVO A MEDIR		DATOS DEL INDICADOR				
NIVEL	RESUMEN NARRATIVO	NOMBRE	FÓRMULA		META	
PROPOSITO	La población indígena de localidades elegibles cuenta con suficiente infraestructura social mejorada	Porcentaje de localidades beneficiadas con obras de servicio de agua potable, alcantarillado sanitario y electrificación	$(LBO/TLE)*100$	LBO = Localidades beneficiadas con obras de servicio de agua potable, alcantarillado sanitario y electrificación TLE = Total de localidades elegibles con carencia de servicios de agua potable, alcantarillado sanitario y electrificación	19 506	3.75
COMPONENTE C01	Obras de agua potable realizadas	Porcentaje de obras de agua potable realizadas	$(OAPR/OAPP)*100$	OAPR = Obras de agua potable realizadas OAPP = Obras de agua potable programadas	9 9	100
COMPONENTE C02	Obras de alcantarillado sanitario realizadas	Porcentaje de obras de alcantarillado sanitario realizadas	$(OALCR/OALCP)*100$	OALCR = Obras de alcantarillado sanitario realizadas OALCP = Obras de alcantarillado sanitario programadas	2 2	100
COMPONENTE C03	Obras de electrificación realizadas	Porcentaje de obras de electrificación realizadas	$(OER/OEP)*100$	OER = Obras de electrificación realizadas OEP = Obras de electrificación programadas	8 8	100
ACTIVIDAD C0101	Programación y presupuestación de obras de agua potable	Porcentaje de ejercicio de recursos en obras de agua potable	$(EjercAP/ProgAP)*100$	EjercAP = Recursos ejercidos en obras de agua potable ProgAP = Recursos programados en obras de agua potable	75,314,574.89 75,314,574.89	100
ACTIVIDAD C0201	Programación y presupuestación de obras de alcantarillado sanitario	Porcentaje del ejercicio de recursos en obras de alcantarillado sanitario	$(ERAlc/PRAIc)*100$	ERAlc = Recursos ejercidos en obras de alcantarillado sanitario PRAIc = Recursos programados en obras de alcantarillado sanitario	11,145,627.03 11,561,499.37	96.4
ACTIVIDAD C0301	Programación y presupuestación de obras de electrificación	Porcentaje de ejercicio de recursos en obras de electrificación	$(EjercEL/ProgEL)*100$	EjercEL = Recursos ejercidos en obras de electrificación ProgEL = Recursos programados en obras de electrificación	97,032,445.87 97,032,445.87	100

**GOBIERNO DEL ESTADO DE CHIHUAHUA
PRESUPUESTO DE EGRESOS 2019
PRESUPUESTO BASADO EN RESULTADOS**



103 - SECRETARIA DE HACIENDA

ALINEACIÓN AL PLAN ESTATAL DE DESARROLLO

E101T2 - DESARROLLO HUMANO Y SOCIAL - DESARROLLO SOCIAL - DERECHOS HUMANOS E INCLUSIÓN SOCIAL

PROGRAMA - 2K02519 PROGRAMA DE INFRAESTRUCTURA INDÍGENA 2019

DEFINICIÓN	BENEFICIARIOS			
	TIPO	TOTAL	MUJERES	HOMBRES
Programa que promueve la realización de obras y acciones para el abatimiento del rezago en materia de infraestructura básica en localidades indígenas. Incluye obras en cuatro líneas de acción: caminos rurales, alimentadores y puentes vehiculares; electrificación, agua potable y drenaje y saneamiento. Beneficia a habitantes en localidades que al menos el cuarenta por ciento de ellos se identifiquen como población indígena; que sean de alta o muy alta marginación; y que tengan entre 50 y 15,000 habitantes. Incluye gastos de operación y supervisión del programa.	Población indígena	2,574	1,264	1,310

INDICADORES DESTINADOS A LA ATENCIÓN DE PERSONAS INDÍGENAS

OBJETIVO A MEDIR		DATOS DEL INDICADOR				
NIVEL	RESUMEN NARRATIVO	NOMBRE	FÓRMULA		META	
ACTIVIDAD C0102	Contratación de obras de agua potable	Contratación de obras de agua potable	$(RAPC/RAPP)*100$	RAPC = Recursos de agua potable contratados RAPP = Recursos de agua potable programados	75,246,278.48 75,314,574.89	99.91
ACTIVIDAD C0202	Contratación de obras de alcantarillado sanitario	Porcentaje de contratación de obras de alcantarillado sanitario	$(RASC/RASP)*100$	RASC = Recursos de alcantarillado contratados RASP = Recursos de alcantarillado programados	11,145,627.03 11,561,499.37	96.4
ACTIVIDAD C0302	Contratación de obras de electrificación	Porcentaje de ejercicio de recursos en obras de electrificación contratadas	$(REC/REP)*100$	REC = Recursos de electrificación contratados REP = Recursos de electrificación programados	10,156,371.61 10,156,371.61	100

**GOBIERNO DEL ESTADO DE CHIHUAHUA
PRESUPUESTO DE EGRESOS 2019
PRESUPUESTO BASADO EN RESULTADOS**

105 - SECRETARIA DE DESARROLLO SOCIAL

ALINEACIÓN AL PLAN ESTATAL DE DESARROLLO

E101T2 - DESARROLLO HUMANO Y SOCIAL - DESARROLLO SOCIAL - DERECHOS HUMANOS E INCLUSIÓN SOCIAL

PROGRAMA - 1S02619 INCLUSIÓN SOCIAL 2019

DEFINICIÓN	BENEFICIARIOS			
	TIPO	TOTAL	MUJERES	HOMBRES
Agrupar los bienes y/o servicios que contribuyen al acceso a derechos de las personas indígenas y jornaleras agrícolas, mediante la promoción, difusión y gestión de eventos culturales, servicios gubernamentales y el otorgamiento de apoyos económicos.	Personas indígenas y jornaleras agrícolas	5,400	1,260	4,140

INDICADORES DESTINADOS A LA ATENCIÓN DE PERSONAS INDÍGENAS

OBJETIVO A MEDIR		DATOS DEL INDICADOR				
NIVEL	RESUMEN NARRATIVO	NOMBRE	FÓRMULA		META	
COMPONENTE C01	Servicios para las personas indígenas otorgados	Porcentaje de servicios otorgados	$(TSP / TSS) * 100$	TSP = Total de servicios prestados TSS = Total de servicios solicitados	760 760	100
ACTIVIDAD C0101	Capacitación sobre los Derechos Humanos y Derechos Colectivos de los pueblos y comunidades indígenas	Porcentaje de conocimiento adquirido	$(TPIIC/TPIE)*100$	TPIIC = Total de personas indígenas que incrementaron su conocimiento TPIE = Total de personas indígenas evaluadas	147 147	100
ACTIVIDAD C0102	Realización actividades interculturales, artísticas y deportivas, para las comunidades indígenas urbanas Juárez - Inclusión	Promedio de personas atendidas	$(TPAE/TER)$	TPAE = Total de personas que acudieron al evento TER = Total de eventos realizados	520 10	52

**GOBIERNO DEL ESTADO DE CHIHUAHUA
PRESUPUESTO DE EGRESOS 2019
PRESUPUESTO BASADO EN RESULTADOS**

105 - SECRETARIA DE DESARROLLO SOCIAL

ALINEACIÓN AL PLAN ESTATAL DE DESARROLLO

E101T2 - DESARROLLO HUMANO Y SOCIAL - DESARROLLO SOCIAL - DERECHOS HUMANOS E INCLUSIÓN SOCIAL

PROGRAMA - 1S02819 UNIDOS CON VALOR POR JÚAREZ 2019

DEFINICIÓN	BENEFICIARIOS			
	TIPO	TOTAL	MUJERES	HOMBRES
Agrupar las acciones destinadas a brindar atención integral a la población en condiciones de vulnerabilidad que reside en la zona fronteriza del estado, con la finalidad de resolver las problemáticas de la población en situación de vulnerabilidad.	La población en condiciones de vulnerabilidad que reside en la zona fronteriza del estado	10,000	5,000	5,000

INDICADORES DESTINADOS A LA ATENCIÓN DE PERSONAS INDÍGENAS

OBJETIVO A MEDIR		DATOS DEL INDICADOR				
NIVEL	RESUMEN NARRATIVO	NOMBRE	FÓRMULA		META	
COMPONENTE C05	Proyectos productivos acompañados	Variación porcentual de proyectos productivos acompañados	$((PPAt / PPA_{t-1}) - 1) * 100$	PPAt = Proyectos productivos acompañados en 2019 PPAt_1 = Proyectos productivos acompañados en 2018	200 200	0
ACTIVIDAD C0501	Realización de ferias de promoción de productores locales	Promedio de participación de productores por feria	(PP / TF)	PP = Productores participantes TF = Total de ferias	200 6	33.33

**GOBIERNO DEL ESTADO DE CHIHUAHUA
PRESUPUESTO DE EGRESOS 2019
PRESUPUESTO BASADO EN RESULTADOS**



105 - SECRETARIA DE DESARROLLO SOCIAL

ALINEACIÓN AL PLAN ESTATAL DE DESARROLLO

E101T2 - DESARROLLO HUMANO Y SOCIAL - DESARROLLO SOCIAL - DERECHOS HUMANOS E INCLUSIÓN SOCIAL

PROGRAMA - 2F05419 INCLUSIÓN PRODUCTIVA Y ECONOMÍA SOLIDARIA 2019

DEFINICIÓN	BENEFICIARIOS			
	TIPO	TOTAL	MUJERES	HOMBRES
Acciones que fomentan la inclusión en la actividad económica y productiva de las personas en situación de pobreza o vulnerables por ingreso, con la finalidad de crear alternativas propias de incremento en el ingreso familiar, mediante el acompañamiento profesional en el desarrollo de los proyectos, el otorgamiento de financiamientos y ferias de productores, en colaboración con la sociedad civil.	Las personas en situación de pobreza o vulnerables por ingreso	254	77	177

INDICADORES DESTINADOS A LA ATENCIÓN DE PERSONAS INDÍGENAS

OBJETIVO A MEDIR		DATOS DEL INDICADOR				
NIVEL	RESUMEN NARRATIVO	NOMBRE	FÓRMULA		META	
COMPONENTE C01	Proyectos productivos promovidos	Porcentaje de proyectos productivos promovidos	$(PPF / PPP) * 100$	PPF = Proyectos productivos financiados PPP = Proyectos productivos promovidos	200 200	100
ACTIVIDAD C0102	Asesoramiento financiero para la elaboración de un plan de negocios a través de instituciones académicas	Porcentaje de asesorías realizadas	$(AR / AP) * 100$	AR = Asesorías realizadas AP = Asesorías programadas	100 100	100
ACTIVIDAD C0103	Fortalecimiento al fondo de inclusión productiva y economía solidaria	Porcentaje de incremento del fondo de inclusión productiva y economía social	$(MTF / MPF) * 100$	MTF = Monto transferido al fondo MPF = Monto presupuestado para el fondo	30,000,000 30,000,000	100

**GOBIERNO DEL ESTADO DE CHIHUAHUA
PRESUPUESTO DE EGRESOS 2019
PRESUPUESTO BASADO EN RESULTADOS**

107 - SECRETARIA DE EDUCACION Y DEPORTE

ALINEACIÓN AL PLAN ESTATAL DE DESARROLLO

E103T2 - DESARROLLO HUMANO Y SOCIAL - EDUCACIÓN - DERECHOS HUMANOS E INCLUSIÓN SOCIAL

PROGRAMA - 2E04419 INCLUSIÓN SOCIAL EN EL SISTEMA EDUCATIVO 2019

DEFINICIÓN	BENEFICIARIOS			
	TIPO	TOTAL	MUJERES	HOMBRES
Disminuir las brechas de desigualdad de alumnos y alumnas en situación vulnerable, brindando la prestación del servicio de educación básica con una visión inclusiva, equitativa, con perspectiva de género y respeto a los derechos humanos.	Alumnos y alumnas en situación vulnerable	1,241,625	608,397	633,228

INDICADORES DESTINADOS A LA ATENCIÓN DE PERSONAS INDÍGENAS

OBJETIVO A MEDIR		DATOS DEL INDICADOR				
NIVEL	RESUMEN NARRATIVO	NOMBRE	FÓRMULA		META	
COMPONENTE C01	Niñas, niños y adolescentes fortalecidos para una vida plena	Porcentaje de acciones realizadas en derechos de niñas, niños y adolescentes	$(ADNAR/ADNAP)*100$	ADNAR = Acciones en derechos de niñas, niños y adolescentes realizadas	7	100
				ADNAP = Acciones en derechos de niñas, niños y adolescentes programadas	7	
ACTIVIDAD C0101	Apoyo escolar a alumnados de escasos recursos	Porcentaje de alumnado indígena con apoyo escolar de uniformes	$(TAIAUE/TAIZIRSF)*100$	TAIAUE = Total de alumnado indígena apoyado con uniformes escolares	20,700	100
				TAIZIRSF = Total de alumnos indígenas en zonas de índice de rezago social focalizado	20,700	
		Porcentaje de alumnado indígena con apoyo escolar de útiles escolares	$(TAIAUTE/TAIZIRSF)*100$	TAIAUTE = Total de alumnado indígena apoyado con útiles escolares	24,274	100
				TAIZIRSF = Total de alumnos indígenas en zonas de índice de rezago social focalizado	24,274	

**GOBIERNO DEL ESTADO DE CHIHUAHUA
PRESUPUESTO DE EGRESOS 2019
PRESUPUESTO BASADO EN RESULTADOS**



108 - SECRETARIA DE TRABAJO Y PREVISION SOCIAL

ALINEACIÓN AL PLAN ESTATAL DE DESARROLLO

E505T2 - GOBIERNO RESPONSABLE - TRABAJO Y PREVISIÓN SOCIAL - DERECHOS HUMANOS E INCLUSIÓN SOCIAL

PROGRAMA - 2E01419 JUSTICIA LABORAL 2019

DEFINICIÓN	BENEFICIARIOS			
	TIPO	TOTAL	MUJERES	HOMBRES
Fomenta el cumplimiento de la legislación laboral, el respeto de los derechos de las y los trabajadores y empleadores del estado de Chihuahua, mediante la impartición de justicia en forma correcta , transparente y pronta.	Las y los trabajadores del estado en conflicto laboral	70,808	33,607	37,201

INDICADORES DESTINADOS A LA ATENCIÓN DE PERSONAS INDÍGENAS

OBJETIVO A MEDIR		DATOS DEL INDICADOR				
NIVEL	RESUMEN NARRATIVO	NOMBRE	FÓRMULA	META		
COMPONENTE C01	Cumplimiento de la normatividad laboral verificada	Porcentaje de cumplimiento en las inspecciones realizadas	$(IC/IR)*100$	IC = Inspecciones con cumplimiento en la normatividad laboral IR = Total de inspecciones realizadas	2,000	80
ACTIVIDAD C0102	Realización de inspecciones en los centros de trabajo agrícolas	Porcentaje de inspecciones agrícolas realizadas	$(IAR/IAP)*100$	IAR = Inspecciones agrícolas realizadas IAP = Inspecciones agrícolas programadas	2,500	100
					100	

**GOBIERNO DEL ESTADO DE CHIHUAHUA
PRESUPUESTO DE EGRESOS 2019
PRESUPUESTO BASADO EN RESULTADOS**

108 - SECRETARIA DE TRABAJO Y PREVISION SOCIAL

ALINEACIÓN AL PLAN ESTATAL DE DESARROLLO

E505T1 - GOBIERNO RESPONSABLE - TRABAJO Y PREVISIÓN SOCIAL - OPCIÓN PREFERENCIAL POR LAS PERSONAS EN SITUACIÓN DE POBREZA

PROGRAMA - 2E01519 SERVICIO ESTATAL DEL EMPLEO 2019

DEFINICIÓN	BENEFICIARIOS			
	TIPO	TOTAL	MUJERES	HOMBRES
Hacer efectivo el derecho de toda persona a un trabajo digno y socialmente útil, coadyuvando en la creación de condiciones para la generación de empleos que permitan mejorar la calidad de vida de las personas desocupadas del estado de Chihuahua.	Personas desempleadas	62,306	37,383	24,923

INDICADORES DESTINADOS A LA ATENCIÓN DE PERSONAS INDÍGENAS

OBJETIVO A MEDIR		DATOS DEL INDICADOR				
NIVEL	RESUMEN NARRATIVO	NOMBRE	FÓRMULA		META	
COMPONENTE C01	Servicios de vinculación laboral otorgados	Porcentaje de colocación en vinculación laboral	$(PC/PA)*100$	PC = Personas colocadas por medio de los servicios de vinculación del Servicio Nacional de Empleo Chihuahua PA = Personas atendidas por medio de los servicios de vinculación del Servicio Nacional de Empleo Chihuahua	7,168 40,665	17.63
COMPONENTE C02	Apoyo económicos a personas capacitadas para generar habilidades productivas otorgados	Porcentaje de personas que recibieron apoyos económicos	$(PAO/PARA)*100$	PAO = Personas con apoyos económicos otorgados PARA = Personas atendidas para recibir el apoyo	2,792 3,773	74
COMPONENTE C03	Apoyos en especie a beneficiarios de proyectos productivos otorgados	Porcentaje de apoyos en especie otorgados a beneficiarios de proyectos productivos	$(AOPP/PAP)*100$	AOPP = Apoyos otorgados a beneficiarios de proyectos productivos PAP = Proyectos productivos autorizados	151 172	87.79
COMPONENTE C04	Apoyos económicos a repatriados y jornaleros nacionales para su movilidad laboral otorgados	Porcentaje de apoyos económicos otorgados a repatriados y jornaleros nacionales	$(AOML/PAML)*100$	AOML = Apoyos otorgados a repatriados y jornaleros nacionales PAML = Personas repatriadas y jornaleros nacionales atendidas	1,441 1,441	100
ACTIVIDAD C0101	Registro de buscadores de empleo	Porcentaje de personas registradas	$(BERT/BERP)*100$	BERT = Buscadores de empleo registrados BERP = Buscadores de empleo programados	40,665 40,665	100
ACTIVIDAD C0201	Impartición de cursos de las diferentes modalidades de capacitación	Porcentaje de cursos de capacitación impartidos	$(CI/CP)*100$	CI = Cursos impartidos CP = Cursos programados	181 181	100
ACTIVIDAD C0301	Autorización de proyectos productivos	Porcentaje de proyectos productivos autorizados	$(PPA/PPS)*100$	PPA = Proyecto productivos autorizados PPS = proyectos productivos solicitados	70 80	87.5
ACTIVIDAD C0501	Integración de expedientes de trabajadores agrícolas temporales México-Canadá	Porcentaje de personas que realizaron el trámite	$(TART/TAA)*100$	TART = Trabajadores agrícolas que realizaron el trámite TAA = Trabajadores agrícolas atendidos	221 221	100

**GOBIERNO DEL ESTADO DE CHIHUAHUA
PRESUPUESTO DE EGRESOS 2019
PRESUPUESTO BASADO EN RESULTADOS**



108 - SECRETARIA DE TRABAJO Y PREVISION SOCIAL

ALINEACIÓN AL PLAN ESTATAL DE DESARROLLO

E505T1 - GOBIERNO RESPONSABLE - TRABAJO Y PREVISIÓN SOCIAL - OPCIÓN PREFERENCIAL POR LAS PERSONAS EN SITUACIÓN DE POBREZA

PROGRAMA - 2E01519 SERVICIO ESTATAL DEL EMPLEO 2019

DEFINICIÓN	BENEFICIARIOS			
	TIPO	TOTAL	MUJERES	HOMBRES
Hacer efectivo el derecho de toda persona a un trabajo digno y socialmente útil, coadyuvando en la creación de condiciones para la generación de empleos que permitan mejorar la calidad de vida de las personas desocupadas del estado de Chihuahua.	Personas desempleadas	62,306	37,383	24,923

INDICADORES DESTINADOS A LA ATENCIÓN DE PERSONAS INDÍGENAS

OBJETIVO A MEDIR		DATOS DEL INDICADOR				
NIVEL	RESUMEN NARRATIVO	NOMBRE	FÓRMULA		META	
ACTIVIDAD C0202	Registro de candidatos para las diferentes modalidades de capacitación	Porcentaje de personas registradas	$(CR/CP)*100$	CR = Candidatos registrados para capacitación CP = Candidatos programados	3,773 3,773	100
ACTIVIDAD C0401	Registro de repatriados para su movilidad laboral	Porcentaje de personas repatriadas atendidas	$(PRA/PRP)*100$	PRA = Personas repatriadas programadas PRP = Personas repatriadas programadas	135 135	100
ACTIVIDAD C0402	Registro de jornaleros nacionales para su movilidad laboral	Porcentaje de personas jornaleras atendidas	$(PJA/PJP)*100$	PJA = Personas jornaleras atendidas PJP = Personas jornaleras programadas	1,306 1,306	100

**GOBIERNO DEL ESTADO DE CHIHUAHUA
PRESUPUESTO DE EGRESOS 2019
PRESUPUESTO BASADO EN RESULTADOS**

108 - SECRETARIA DE TRABAJO Y PREVISION SOCIAL

ALINEACIÓN AL PLAN ESTATAL DE DESARROLLO

E505T2 - GOBIERNO RESPONSABLE - TRABAJO Y PREVISIÓN SOCIAL - DERECHOS HUMANOS E INCLUSIÓN SOCIAL

PROGRAMA - 2P00319 CULTURA DE INCLUSIÓN LABORAL 2019

DEFINICIÓN	BENEFICIARIOS			
	TIPO	TOTAL	MUJERES	HOMBRES
Armonizar las relaciones entre los factores de la producción a fin de lograr condiciones de paz y estabilidad laboral en la entidad, así como lograr el cumplimiento de las normas laborales en los centros de trabajo, previniendo con ello los conflictos entre las partes; promoviendo en todo momento la modernización de las instituciones laborales a fin de cumplir en forma adecuada con sus funciones.	Las y los trabajadores, patrones, organizaciones del sector laboral y sociedad del estado	161,686	69,525	92,161

INDICADORES DESTINADOS A LA ATENCIÓN DE PERSONAS INDÍGENAS

OBJETIVO A MEDIR		DATOS DEL INDICADOR				
NIVEL	RESUMEN NARRATIVO	NOMBRE	FÓRMULA		META	
COMPONENTE C01	Gestiones de fomento a la inclusión laboral realizadas	Porcentaje de gestiones de fomento a la inclusión laboral	$(GR/GP)*100$	GR = Gestiones realizadas para la inclusión laboral y respeto a los derechos humanos GP = Gestiones programadas para la inclusión laboral y respeto a los derechos humanos	78 78	100
COMPONENTE C02	Material promocional de derechos laborales otorgado	Porcentaje de material promocional otorgado	$(MPR/MPP)*100$	MPR = Material promocional realizado MPP = Material promocional programado	340 340	100
COMPONENTE C04	Mejoras para la eficiencia de las áreas que conforman la Secretaría del Trabajo y Previsión Social implementadas	Porcentaje de mejoras realizadas	$(MR/MP)*100$	MR = Mejoras realizadas MP = Mejoras programadas	40 40	100
ACTIVIDAD C0101	Realización de reuniones de mesas de trabajo interinstitucional	Porcentaje de reuniones de mesas de trabajo interinstitucional	$(RMTI/RMTIP)*100$	RMTI = Reuniones de mesas de trabajo interinstitucional realizadas RMTIP = Reuniones de mesas de trabajo interinstitucional programadas	70 70	100
ACTIVIDAD C0202	Difusión de contenidos en materia laboral	Porcentaje de boletines informativos en materia laboral	$(BR/BP)*100$	BR = Boletines en materia laboral realizados BP = Boletines en materia laboral programados	120 120	100
ACTIVIDAD C0401	Realización de reportes de transparencia	Porcentaje de reportes de transparencia realizados	$(RR/RP)*100$	RR = Reportes de transparencia realizados RP = Reportes de transparencia programados	4 4	100
ACTIVIDAD C0402	Realización de prácticas de desarrollo organizacional	Porcentaje de prácticas de desarrollo organizacional realizadas	$(PR/PP)*100$	PR = Prácticas de desarrollo organizacional realizadas PP = Prácticas de desarrollo organizacional programadas	24 24	100

**GOBIERNO DEL ESTADO DE CHIHUAHUA
PRESUPUESTO DE EGRESOS 2019
PRESUPUESTO BASADO EN RESULTADOS**

109 - SECRETARIA DE CULTURA

ALINEACIÓN AL PLAN ESTATAL DE DESARROLLO

E105T4 - DESARROLLO HUMANO Y SOCIAL - CULTURA - REFORMA DEL PODER, PARTICIPACIÓN CIUDADANA Y DEMOCRACIA EFECTIVA

PROGRAMA - 2F00319 INCLUSIÓN Y PARTICIPACIÓN DE LA CIUDADANÍA EN LA VIDA CULTURAL 2019

DEFINICIÓN	BENEFICIARIOS			
	TIPO	TOTAL	MUJERES	HOMBRES
Fomento de la participación y la inclusión de la población en situación de vulnerabilidad y marginación para su integración en actividades artísticas y culturales.	Población en situación de vulnerabilidad y marginación	1,703,232	856,960	846,272

INDICADORES DESTINADOS A LA ATENCIÓN DE PERSONAS INDÍGENAS

OBJETIVO A MEDIR		DATOS DEL INDICADOR				
NIVEL	RESUMEN NARRATIVO	NOMBRE	FÓRMULA		META	
COMPONENTE C01	Proyectos artísticos y culturales destinados a grupos específicos elaborados	Variación porcentual de actividades artísticas y culturales destinadas a públicos específicos elaboradas	$((APE/APE_{-1})-1)*100$	APE = Actividades artísticas y culturales a grupos específicos realizadas APE ₋₁ = Actividades artísticas y culturales a grupos específicos realizadas en el año anterior	1,950 1,844	5.75
ACTIVIDAD C0101	Realización de proyectos destinados a grupos específicos	Variación porcentual de proyectos destinados a grupos específicos realizados	$((PGE/PGE_{-1})-1)*100$	PGE = Proyectos destinados a grupos específicos realizados PGE ₋₁ = Proyectos destinados a grupos específicos realizados en el año anterior	1,300 1,260	3.17
		Variación porcentual de usuarios beneficiados	$((UB/UB_{-1})-1)*100$	UB = Total de usuarios beneficiados en el año actual UB ₋₁ = Total de usuarios beneficiados en el año anterior	1,300 1,260	3.17
ACTIVIDAD C0103	Realización de acciones culturales sobre culturas indígenas y comunitarias	Porcentaje de acciones realizadas sobre culturas indígenas y comunitarias.	$(ACIC/ACIC_{-1})*100$	ACIC = Total de acciones destinadas a culturas indígenas y comunitarias realizadas a fin de año. ACIC ₋₁ = Total de acciones destinadas a culturas indígenas y comunitarias realizadas en el año anterior.	350 310	112.9
		Porcentaje de pueblos indígenas y comunitarios atendidos. (PRODICI)	$(PICA/SP)*100$	PICA = Total de pueblos indígenas y comunitarios atendidos al finalizar el año. SP = Total de solicitudes presentadas al finalizar el año.	9 9	100
		Variación porcentual de procesos socioculturales implementados (YOREME)	$((PSI/PSI_{-1})-1)*100$	PSI = Total de procesos socioculturales implementados al finalizar el año PSI ₋₁ = Total de procesos socioculturales implementados en el año anterior	4 3	33.33

**GOBIERNO DEL ESTADO DE CHIHUAHUA
PRESUPUESTO DE EGRESOS 2019
PRESUPUESTO BASADO EN RESULTADOS**

124 - COMISION ESTATAL PARA LOS PUEBLOS INDIGENAS

ALINEACIÓN AL PLAN ESTATAL DE DESARROLLO

E101T1 - DESARROLLO HUMANO Y SOCIAL - DESARROLLO SOCIAL - OPCIÓN PREFERENCIAL POR LAS PERSONAS EN SITUACIÓN DE POBREZA

PROGRAMA - 1S02919 APOYO ALIMENTICIO PARA ESTUDIANTES EN NIVEL BÁSICO Y MEDIA SUPERIOR 2019

DEFINICIÓN	BENEFICIARIOS			
	TIPO	TOTAL	MUJERES	HOMBRES
Fortalecer el derecho a la alimentación y educación mediante el suministro de productos alimenticios básicos para niñas, niños y adolescentes de nivel básico y media superior con población indígena.	Niñas, niños y adolescentes de nivel básico y media superior	15,400	8,008	7,392

INDICADORES DESTINADOS A LA ATENCIÓN DE PERSONAS INDÍGENAS

OBJETIVO A MEDIR		DATOS DEL INDICADOR				
NIVEL	RESUMEN NARRATIVO	NOMBRE	FÓRMULA		META	
PROPOSITO	Las niñas, niños y adolescentes estudiantes de nivel básico y media superior, reciben apoyo alimenticio en escuelas de comunidades con población indígena	Porcentaje de niñas, niños y adolescentes estudiantes beneficiados con productos alimenticios en escuelas de nivel básico y media superior	$(\text{NNNAEBPat}/\text{NNNAEPPat}) * 100$	NNNAEBPat = Niñas, niños y adolescentes estudiantes beneficiados con productos alimenticios NNNAEPPat = Niñas, niños y adolescentes estudiantes programados con productos alimenticios	15,400 15,400	100
COMPONENTE C01	Apoyos alimenticios en especie entregados a escuelas de nivel básico y media superior	Porcentaje de comunidades con población indígena, apoyadas con productos alimenticios	$(\text{NCPIAPat}/\text{NCPIPPat}) * 100$	NCPIAPat = Número de comunidades con población indígena apoyadas con productos alimenticios NCPIPPat = Número de comunidades con población indígena programadas con productos alimenticios	364 364	100
		Porcentaje de escuelas con población indígena apoyadas con productos alimenticios para estudiantes	$(\text{NEPIAPat}/\text{NEPIPPat}) * 100$	NEPIAPat = Número de escuelas con población indígena apoyadas con productos alimenticios NEPIPPat = Número de escuelas con población indígena programadas con productos alimenticios	505 505	100
ACTIVIDAD C0101	Aplicación de encuestas para seguimiento y evaluación en las escuelas beneficiadas	Porcentaje de encuestas aplicadas en escuelas con población indígena donde se apoya con productos alimenticios	$(\text{NEAEPIAPat}/\text{NEPEPIAPat}) * 100$	NEAEPIAPat = Número de encuestas aplicadas en escuelas con población indígena donde se apoya con productos alimenticios NEPEPIAPat = Número encuestas programadas en escuelas con población indígena donde se apoya con productos alimenticios	505 505	100
ACTIVIDAD C0102	Distribución de los productos alimenticios en escuelas	Porcentaje de toneladas de productos alimenticios distribuidas en escuelas con población indígena	$(\text{NTPADEPIt}/\text{NTPAAEPIt}) * 100$	NTPADEPIt = Número de toneladas de productos alimenticios distribuidas en escuelas con población indígena NTPAAEPIt = Número de toneladas de productos alimenticios adquiridas para escuelas con población indígena	1,674 1,674	100

**GOBIERNO DEL ESTADO DE CHIHUAHUA
PRESUPUESTO DE EGRESOS 2019
PRESUPUESTO BASADO EN RESULTADOS**

124 - COMISION ESTATAL PARA LOS PUEBLOS INDIGENAS

ALINEACIÓN AL PLAN ESTATAL DE DESARROLLO

E101T1 - DESARROLLO HUMANO Y SOCIAL - DESARROLLO SOCIAL - OPCIÓN PREFERENCIAL POR LAS PERSONAS EN SITUACIÓN DE POBREZA

PROGRAMA - 1S02919 APOYO ALIMENTICIO PARA ESTUDIANTES EN NIVEL BÁSICO Y MEDIA SUPERIOR 2019

DEFINICIÓN	BENEFICIARIOS			
	TIPO	TOTAL	MUJERES	HOMBRES
Fortalecer el derecho a la alimentación y educación mediante el suministro de productos alimenticios básicos para niñas, niños y adolescentes de nivel básico y media superior con población indígena.	Niñas, niños y adolescentes de nivel básico y media superior	15,400	8,008	7,392

INDICADORES DESTINADOS A LA ATENCIÓN DE PERSONAS INDÍGENAS

OBJETIVO A MEDIR		DATOS DEL INDICADOR				
NIVEL	RESUMEN NARRATIVO	NOMBRE	FÓRMULA		META	
ACTIVIDAD C0103	Adquisición de productos alimenticios	Porcentaje de toneladas de productos alimenticios adquiridas para su distribución	$(NTPAAt/NTPAPt)*100$	NTPAAt = Número de toneladas de productos alimenticios adquiridas NTPAPt = Número de toneladas de productos alimenticios programadas a adquirir	1,674 1,674	100
ACTIVIDAD C0104	Integración de comités de participación y vigilancia comunitaria	Porcentaje de comités integrados en escuelas con población indígena donde se apoya con productos alimenticios	$(NCIEPIAPAt/NCPEPIAPAt)*100$	NCIEPIAPAt = Número de comités integrados en escuelas con población indígena donde se apoya con productos alimenticios NCPEPIAPAt = Número de comités programados a integrar en escuelas con población indígena donde se apoya con productos alimenticios	505 505	100

**GOBIERNO DEL ESTADO DE CHIHUAHUA
PRESUPUESTO DE EGRESOS 2019
PRESUPUESTO BASADO EN RESULTADOS**

124 - COMISION ESTATAL PARA LOS PUEBLOS INDIGENAS

ALINEACIÓN AL PLAN ESTATAL DE DESARROLLO

E101T2 - DESARROLLO HUMANO Y SOCIAL - DESARROLLO SOCIAL - DERECHOS HUMANOS E INCLUSIÓN SOCIAL

PROGRAMA - 1S03419 APOYO A LA REGIÓN SERRANA EN EL DESARROLLO DE CAPACIDADES PARA LA SEGURIDAD ALIMENTARIA 2019

DEFINICIÓN	BENEFICIARIOS			
	TIPO	TOTAL	MUJERES	HOMBRES
Fomentar la implementación de acciones para lograr una seguridad alimentaria integra que beneficie a la población indígena de la región serrana.	Población indígena de la región serrana	24,395	12,685	11,710

INDICADORES DESTINADOS A LA ATENCIÓN DE PERSONAS INDÍGENAS

OBJETIVO A MEDIR		DATOS DEL INDICADOR				
NIVEL	RESUMEN NARRATIVO	NOMBRE	FÓRMULA		META	
COMPONENTE C01	Apoyos para la producción agrícola entregados	Porcentaje de equipos para la producción agrícola entregados a la población indígena	$(NEPAEt/NEPAPt)*100$	NEPAEt = Número de equipos para la producción agrícola entregados en el año actual NEPAPt = Número de equipos para la producción agrícola programados a entregar en el año actual	1,200 1,200	100
COMPONENTE C02	Servicios de capacitación y asistencia técnica implementados	Porcentaje de servicios de capacitación implementados en comunidades indígenas	$(NSCICt/NSCPCt)*100$	NSCICt = Número de servicios de capacitación implementados en las comunidades en el año actual. NSCPCt = Número de servicios de capacitación programados a implementar en las comunidades en el año actual	765 765	100
COMPONENTE C03	Alimento y semilla como incentivo para la producción y el desarrollo comunitario entregado	Porcentaje de jornales generados en actividades comunitarias	$(NJGACt/NJPACt)*100$	NJGACt = Número de jornales generados en actividades comunitarias en el año actual NJPACt = Número de jornales programados a generar en actividades comunitarias en el año actual	45,000 45,000	100
COMPONENTE C04	Paquetes de animales de especies menores entregados	Porcentaje de paquetes de animales de especies menores entregados.	$(NPAEMEt/NPAEMPt)*100$	NPAEMEt = Número de paquetes de animales de especies menores entregados en el año actual NPAEMPt = Número de paquetes de animales de especies menores programados a entregar en el año actual	950 950	100
COMPONENTE C05	Actividades para el cuidado del medio ambiente implementadas	Porcentaje de actividades realizadas para el cuidado del medio ambiente, con obras y trabajos de conservación y brigadas contra incendios en comunidades indígenas	$(NACMARt/NACMAPt)*100$	NACMARt = Número de actividades para el cuidado del medio ambiente realizadas en el año actual NACMAPt = Número de actividades para el cuidado del medio ambiente programadas a realizar en el año actual	300 300	100
COMPONENTE C06	Apoyos de infraestructura social entregados en comunidades con población indígena	Porcentaje de localidades apoyadas con infraestructura social	$(NLAISt/NLPISt)*100$	NLAISt = Número de apoyos de infraestructura social entregados en comunidades con poblacion indigena en el año actual NLPISt = Número de apoyos de infraestructura social programados a entregar en comunidades con poblacion indigena en el año actual	171 171	100

**GOBIERNO DEL ESTADO DE CHIHUAHUA
PRESUPUESTO DE EGRESOS 2019
PRESUPUESTO BASADO EN RESULTADOS**

124 - COMISION ESTATAL PARA LOS PUEBLOS INDIGENAS

ALINEACIÓN AL PLAN ESTATAL DE DESARROLLO

E101T2 - DESARROLLO HUMANO Y SOCIAL - DESARROLLO SOCIAL - DERECHOS HUMANOS E INCLUSIÓN SOCIAL

PROGRAMA - 1S03419 APOYO A LA REGIÓN SERRANA EN EL DESARROLLO DE CAPACIDADES PARA LA SEGURIDAD ALIMENTARIA 2019

DEFINICIÓN	BENEFICIARIOS			
	TIPO	TOTAL	MUJERES	HOMBRES
Fomentar la implementación de acciones para lograr una seguridad alimentaria integra que beneficie a la población indígena de la región serrana.	Población indígena de la región serrana	24,395	12,685	11,710

INDICADORES DESTINADOS A LA ATENCIÓN DE PERSONAS INDÍGENAS

OBJETIVO A MEDIR		DATOS DEL INDICADOR				
NIVEL	RESUMEN NARRATIVO	NOMBRE	FÓRMULA		META	
ACTIVIDAD C0101	Organización e implementación de acciones para el intercambio de conocimientos y experiencias comunitarias agrícolas	Porcentaje de eventos para el intercambio de conocimientos y experiencias comunitarias agrícolas realizados	$(\text{NEICECARt}/\text{NEICECAPt}) * 100$	NEICECARt = Número de eventos para el intercambio de conocimientos y experiencias comunitarias agrícolas realizados en el año actual NEICECAPt = Número de eventos para el intercambio de conocimientos y experiencias comunitarias agrícolas programados en el año actual	3	100
ACTIVIDAD C0102	Entrega de equipos y paquetes para la producción agrícola	Variación porcentual de familias beneficiadas con equipos y paquetes para la producción agrícola	$((\text{NFBEPAt}/\text{NFBEPAt}_1) - 1) * 100$	NFBEPAt = Número de familias beneficiadas con equipos y paquetes para la producción agrícola en el año actual NFBEPAt_1 = Número de familias beneficiadas con equipos y paquetes para la producción agrícola en el año anterior	1,200	0
ACTIVIDAD C0103	Desarrollo de camas de composta como mejorador de suelo	Porcentaje de toneladas de composta elaboradas	$(\text{NTCEt}/\text{NTCpt}) * 100$	NTCEt = Número de toneladas de composta elaboradas en el año actual NTCpt = Número de toneladas de composta programadas a elaborar en el año actual	480	100
ACTIVIDAD C0104	Adquisición de equipos y paquetes para la producción agrícola	Porcentaje de equipos y paquetes para la producción agrícola adquiridos	$(\text{NEPPAAt}/\text{NEPPAPt}) * 100$	NEPPAAt = Número de equipos y paquetes para la producción agrícola adquiridos en el año actual NEPPAPt = Número de equipos y paquetes para la producción agrícola programados a adquirir en el año actual	1,200	100
ACTIVIDAD C0201	Capacitación de grupos de trabajo	Porcentaje de promotores de campo integrados a la estrategia del programa	$(\text{NPCIEPt}/\text{NCCIEPt}) * 100$	NPCIEPt = Número de promotores de campo integrados a la estrategia del programa en el año	45	30

**GOBIERNO DEL ESTADO DE CHIHUAHUA
PRESUPUESTO DE EGRESOS 2019
PRESUPUESTO BASADO EN RESULTADOS**

124 - COMISION ESTATAL PARA LOS PUEBLOS INDIGENAS

ALINEACIÓN AL PLAN ESTATAL DE DESARROLLO

E101T2 - DESARROLLO HUMANO Y SOCIAL - DESARROLLO SOCIAL - DERECHOS HUMANOS E INCLUSIÓN SOCIAL

PROGRAMA - 1S03419 APOYO A LA REGIÓN SERRANA EN EL DESARROLLO DE CAPACIDADES PARA LA SEGURIDAD ALIMENTARIA 2019

DEFINICIÓN	BENEFICIARIOS			
	TIPO	TOTAL	MUJERES	HOMBRES
Fomentar la implementación de acciones para lograr una seguridad alimentaria integra que beneficie a la población indígena de la región serrana.	Población indígena de la región serrana	24,395	12,685	11,710

INDICADORES DESTINADOS A LA ATENCIÓN DE PERSONAS INDÍGENAS

OBJETIVO A MEDIR		DATOS DEL INDICADOR				
NIVEL	RESUMEN NARRATIVO	NOMBRE	FÓRMULA		META	
ACTIVIDAD C0202	Integración de comités de grupos de trabajo	Porcentaje de comités de trabajo integrados en las comunidades	$(NCTICt/NCTPct)*100$	NCTICt = Número de comités de trabajo integrados en las comunidades en el año actual NCTPct = Número de comités de trabajo programados a integrar en las comunidades en el año actual	150 150	100
ACTIVIDAD C0301	Distribución de alimento y semilla como incentivo para la producción y el desarrollo comunitario	Porcentaje de paquetes de alimento surtido para el desarrollo comunitario entregado (despensa surtida)	$(NPASDCEt/NPASDCPt)*100$	NPASDCEt = Número de paquetes de alimento surtido para el desarrollo comunitario entregados en el año actual NPASDCPt = Número de paquetes de alimento surtido para el desarrollo comunitario programados a entregar en el año actual	6,360 6,360	100
ACTIVIDAD C0302	Adquisición de alimento y semilla	Porcentaje de paquetes de semilla de maíz y frijol para seguridad alimentaria y desarrollo comunitario adquiridos	$(NPSMFAt/NPSMFpT)*100$	NPSMFAt = Número de paquetes de semilla de maíz y frijol adquiridos en el año actual NPSMFpT = Número de paquetes de semilla de maíz y frijol programados a adquirir en el año actual	6,000 6,000	100
ACTIVIDAD C0401	Distribución de paquetes de animales de especies menores	Porcentaje de familias que continúan desarrollando la actividad productiva de especies menores.	$(NFCDAPt/NFBPP)*100$	NFCDAPt = Número de familias que continúan desarrollando la actividad pecuaria en el año actual NFBPP = Número de familias beneficiadas con el paquete de especies menores del programa en el año actual	950 950	100
ACTIVIDAD C0402	Campaña básica de sanidad animal implementada	Porcentaje de productores pecuarios indígenas atendidos con campaña de sanidad	$(NPPIACSt/NPPIPCSt)*100$	NPPIACSt = Número de productores pecuarios indígenas atendidos con campaña de sanidad en el año actual NPPIPCSt = Número de familias beneficiadas con el paquete de especies menores del programa en el año actual	500 500	100

**GOBIERNO DEL ESTADO DE CHIHUAHUA
PRESUPUESTO DE EGRESOS 2019
PRESUPUESTO BASADO EN RESULTADOS**

124 - COMISION ESTATAL PARA LOS PUEBLOS INDIGENAS

ALINEACIÓN AL PLAN ESTATAL DE DESARROLLO

E101T2 - DESARROLLO HUMANO Y SOCIAL - DESARROLLO SOCIAL - DERECHOS HUMANOS E INCLUSIÓN SOCIAL

PROGRAMA - 1S03419 APOYO A LA REGIÓN SERRANA EN EL DESARROLLO DE CAPACIDADES PARA LA SEGURIDAD ALIMENTARIA 2019

DEFINICIÓN	BENEFICIARIOS			
	TIPO	TOTAL	MUJERES	HOMBRES
Fomentar la implementación de acciones para lograr una seguridad alimentaria integra que beneficie a la población indígena de la región serrana.	Población indígena de la región serrana	24,395	12,685	11,710

INDICADORES DESTINADOS A LA ATENCIÓN DE PERSONAS INDÍGENAS

OBJETIVO A MEDIR		DATOS DEL INDICADOR				
NIVEL	RESUMEN NARRATIVO	NOMBRE	FÓRMULA		META	
ACTIVIDAD C0501	Proyectos de desarrollo de plántula, reforestación y brigadas contra incendios	Porcentaje de brigadas contra incendios equipadas	$(NBCIEt/NBCICt)*100$	NBCIEt = Número de brigadas contra incendios equipadas en el año actual NBCICt = Número de brigadas contra incendios conformadas en el año actual	20 20	100
ACTIVIDAD C0502	Adquisición y distribución de equipo para el cuidado del medio ambiente.	Porcentaje de equipos para el cuidado del medio ambiente adquiridos	$(NECMAAt/NECMAPt)*100$	NECMAAt = Número de equipos para el cuidado del medio ambiente adquiridos en el año actual NECMAPt = Número de equipos para el cuidado del medio ambiente programados a adquirir en el año actual	30 30	100
ACTIVIDAD C0601	Supervisión y levantamiento de evidencia para el cierre del programa	Porcentaje de actas de entrega-recepcion levantadas en campo	$(NAERLCt/NAERPct)*100$	NAERLCt = Número de actas de entrega-recepcion levantadas en campo en el año actual NAERPct = Número de actas de entrega-recepcion programadas a levantar en campo en el año actual	205 205	100
ACTIVIDAD C0602	Distribución de equipo y materiales en la zona rural	Porcentaje de comedores construidos en escuelas con población indígena	$(NCECt/NCEPt)*100$	NCECt = Número de comedores escolares construidos en el año actual NCEPt = Número de comedores escolares programados a construir en el año actual	13 13	100
ACTIVIDAD C0603	Integración de expedientes técnicos	Porcentaje de expedientes técnicos elaborados para solicitar el recurso de aprobación	$(NETESRt/NETPSRt)*100$	NETESRt = Número de expedientes técnicos elaborados para solicitar el recurso en el año actual NETPSRt = Número de expedientes técnicos programados a elaborar para solicitar el recurso en el año actual	205 205	100

**GOBIERNO DEL ESTADO DE CHIHUAHUA
PRESUPUESTO DE EGRESOS 2019
PRESUPUESTO BASADO EN RESULTADOS**

124 - COMISION ESTATAL PARA LOS PUEBLOS INDIGENAS

ALINEACIÓN AL PLAN ESTATAL DE DESARROLLO

E101T2 - DESARROLLO HUMANO Y SOCIAL - DESARROLLO SOCIAL - DERECHOS HUMANOS E INCLUSIÓN SOCIAL

PROGRAMA - 1S03519 ATENCIÓN A LA POBLACIÓN INDÍGENA DEL ESTADO DE CHIHUAHUA 2019

DEFINICIÓN	BENEFICIARIOS			
	TIPO	TOTAL	MUJERES	HOMBRES
Impulsar y coadyuvar al bienestar de la población indígena del estado de Chihuahua, mediante apoyos y servicios, en atención a sus demandas prioritarias.	Población indígena del estado de Chihuahua	19,936	9,968	9,968

INDICADORES DESTINADOS A LA ATENCIÓN DE PERSONAS INDÍGENAS

OBJETIVO A MEDIR		DATOS DEL INDICADOR				
NIVEL	RESUMEN NARRATIVO	NOMBRE	FÓRMULA		META	
COMPONENTE C01	Servicios de hospedaje y alimentación brindados en la estancia temporal	Variación porcentual de los servicios de comedor (únicamente alimentación) brindados a personas indígenas en la estancia temporal	$((NSCBPIt/NSCPPIBAAt-1)-1)*100$	NSCBPIt = Número de servicios de comedor brindados a personas indígenas en el año actual NSCPPIBAAt = Número de servicios de comedor para personas indígenas brindados en el año anterior	540 540	-100
COMPONENTE C02	Servicios funerarios y de traslado de difuntos otorgados	Porcentaje de servicios de traslados de difuntos a su lugar de origen otorgados a la población indígena	$(NSTDOPIt/NSTDSPIt)*100$	NSTDOPIt = Número de servicios de traslados de difuntos otorgados a la población indígena en el año actual NSTDSPIt = Número de servicios de traslados de difuntos solicitados por la población indígena en el año actual	50 50	100
COMPONENTE C03	Apoyo de pasaje y expedición de documentos para diversos trámites otorgados	Porcentaje de apoyos con trámites otorgados para personas indígenas	$(NATOPIt/NATPPIt)*100$	NATOPIt = Número de apoyos con trámites otorgados para personas indígenas en el año actual NATPPIt = Número de apoyos con trámites programados para personas indígenas en el año actual	8,080 8,080	100
COMPONENTE C04	Apoyos económicos a estudiantes del programa universitario indígena entregados	Variación porcentual de becas económicas entregadas a estudiantes del programa universitario indígena.	$((NBEEPUIt/NBEEPUIt_1)-1)*100$	NBEEPUIt = Número de becas económicas entregadas a estudiantes del programa universitario indígena en el año actual NBEEPUIt_1 = Número de becas económicas entregadas a estudiantes del programa universitario indígena en el año anterior	100 85	17.65
COMPONENTE C05	Documentos para el fortalecimiento a la identidad indígena entregados	Mide el porcentaje de gafetes entregados a personas jornaleras indígenas	$(NGEJIt/NGPGIt)*100$	NGEJIt = Número de gafetes entregados a personas jornaleras indígenas en el año actual NGPGIt = Número de gafetes programados a entregar a personas jornaleras indígenas en el año actual	1,000 1,000	100

**GOBIERNO DEL ESTADO DE CHIHUAHUA
PRESUPUESTO DE EGRESOS 2019
PRESUPUESTO BASADO EN RESULTADOS**

124 - COMISION ESTATAL PARA LOS PUEBLOS INDIGENAS

ALINEACIÓN AL PLAN ESTATAL DE DESARROLLO

E101T2 - DESARROLLO HUMANO Y SOCIAL - DESARROLLO SOCIAL - DERECHOS HUMANOS E INCLUSIÓN SOCIAL

PROGRAMA - 1S03519 ATENCIÓN A LA POBLACIÓN INDÍGENA DEL ESTADO DE CHIHUAHUA 2019

DEFINICIÓN	BENEFICIARIOS			
	TIPO	TOTAL	MUJERES	HOMBRES
Impulsar y coadyuvar al bienestar de la población indígena del estado de Chihuahua, mediante apoyos y servicios, en atención a sus demandas prioritarias.	Población indígena del estado de Chihuahua	19,936	9,968	9,968

INDICADORES DESTINADOS A LA ATENCIÓN DE PERSONAS INDÍGENAS

OBJETIVO A MEDIR		DATOS DEL INDICADOR				
NIVEL	RESUMEN NARRATIVO	NOMBRE	FÓRMULA	META		
ACTIVIDAD C0101	Pago de servicios y mantenimiento del inmueble	Porcentaje de pagos de servicios realizados para el mantenimiento del inmueble de la estancia temporal	$(NPSRMETt/NPSPMETt)*100$	NPSRMETt = Número de pagos de servicios realizados para el mantenimiento de la estancia temporal, en el año actual NPSPMETt = Número de pagos de servicios programados para el mantenimiento de la estancia temporal, en el año actual	12	100
ACTIVIDAD C0102	Proyecto (adquisición de terreno e inicio de construcción de estancia temporal)	Porcentaje de proyectos implementados para la adquisición de terreno e inicio de construcción de estancia temporal	$(NPIATCEt/NPPATCEt)*100$	NPIATCEt = Número de proyectos implementados para la adquisición de terreno e inicio de construcción de estancia en el año actual NPPATCEt = Número de proyectos programados para la adquisición de terreno e inicio de construcción de estancia en el año actual	1	100
ACTIVIDAD C0103	Adquisición de Insumos para brindar hospedaje y alimentación	Porcentaje de adquisiciones de insumos realizadas para brindar hospedaje y alimentación en la estancia temporal	$(NAIRHAETt/NAIPHETt)*100$	NAIRHAETt = Número adquisiciones de insumos realizadas para brindar hospedaje y alimentación en la estancia temporal en el año actual NAIPHETt = Número de adquisiciones de insumos programadas para brindar hospedaje y alimentación en la estancia temporal en el año actual	48	100
ACTIVIDAD C0104	Atención a las personas solicitantes del servicio	Porcentaje de solicitantes del servicio atendidos en la estancia temporal	$(NSSAETt/NSSPETt)*100$	NSSAETt = Número de solicitantes del servicio atendidos en la estancia temporal en el año actual NSSPETt = Número de solicitudes del servicio recibidas para atender en la estancia temporal en el año actual	3,060	100
ACTIVIDAD C0201	Servicios funerarios y traslado de difuntos apoyados	Porcentaje de servicios de traslados de difuntos pagados en beneficio de familias indígenas	$(NSTDPBFIt/NSTDSBFIt)*100$	NSTDPBFIt = Número de servicios de traslados de difuntos pagados en beneficio de familias indígenas en el año actual NSTDSBFIt = Número de servicios de traslados de difuntos solicitados por familias indígenas en el año actual	25	50

**GOBIERNO DEL ESTADO DE CHIHUAHUA
PRESUPUESTO DE EGRESOS 2019
PRESUPUESTO BASADO EN RESULTADOS**

124 - COMISION ESTATAL PARA LOS PUEBLOS INDIGENAS

ALINEACIÓN AL PLAN ESTATAL DE DESARROLLO

E101T2 - DESARROLLO HUMANO Y SOCIAL - DESARROLLO SOCIAL - DERECHOS HUMANOS E INCLUSIÓN SOCIAL

PROGRAMA - 1S03519 ATENCIÓN A LA POBLACIÓN INDÍGENA DEL ESTADO DE CHIHUAHUA 2019

DEFINICIÓN	BENEFICIARIOS			
	TIPO	TOTAL	MUJERES	HOMBRES
Impulsar y coadyuvar al bienestar de la población indígena del estado de Chihuahua, mediante apoyos y servicios, en atención a sus demandas prioritarias.	Población indígena del estado de Chihuahua	19,936	9,968	9,968

INDICADORES DESTINADOS A LA ATENCIÓN DE PERSONAS INDÍGENAS

OBJETIVO A MEDIR		DATOS DEL INDICADOR				
NIVEL	RESUMEN NARRATIVO	NOMBRE	FÓRMULA		META	
ACTIVIDAD C0202	Gestionar servicios funerarios y el Traslado de difuntos	Porcentaje de servicios de traslados de difuntos gestionados ante otras instancias en beneficio de familias indígenas.	$(NSTDGIBFit/NSTDSBFIt)*100$	NSTDGIBFit = Número de servicios de traslados de difuntos gestionados ante otras instancias en beneficio de familias indígenas en el año actual NSTDSBFIt = Número de servicios de traslados de difuntos solicitados por familias indígenas en el año actual	25 50	50
ACTIVIDAD C0203	Atención a las personas solicitantes del servicio	Porcentaje de solicitantes atendidos con servicio funerario y/o servicio de traslado de difuntos en el año actual	$(NSFTDAt/NSFTDPt)*100$	NSFTDAt = Número de solicitantes de servicios funerarios y/o de traslado de difuntos atendidos en el año actual NSFTDPt = Número de servicios funerarios y/o de traslado de difuntos programados en el año actual	490 490	100
ACTIVIDAD C0301	Realizar el trámite para el pago de pasajes	Porcentaje de servicios de pasajes otorgados a las personas indígenas	$(NSPOPIt/NSPPPIt)*100$	NSPOPIt = Número de servicios de pasajes otorgados a las personas indígenas en el año actual NSPPPIt = Número de servicios de pasajes programados para las personas indígenas en el año actual	5,830 5,830	100
ACTIVIDAD C0302	Gestión y canalización institucional de trámites diversos	Porcentaje de documentos de gestión otorgados a las personas indígenas	$(NDGOPIt/NDGPPIt)*100$	NDGOPIt = Número de documentos de gestión otorgados a las personas indígenas en el año actual NDGPPIt = Número de documentos de gestión programados para las personas indígenas en el año actual	2,250 2,250	100
ACTIVIDAD C0401	Pago del apoyo a los estudiantes indígenas, en 4 parcialidades	Porcentaje de ministraciones aplicadas para el pago de becas económicas a estudiantes del programa universitario indígena	$(NMAPBEEPUIt/NMPPBEEPUIt)*100$	NMAPBEEPUIt = Número de ministraciones aplicadas para el pago de becas económicas a estudiantes del programa universitario indígena en el año actual NMPPBEEPUIt = Número de ministraciones programadas para el pago de becas económicas a estudiantes del programa universitario indígena en el año actual	4 4	100

**GOBIERNO DEL ESTADO DE CHIHUAHUA
PRESUPUESTO DE EGRESOS 2019
PRESUPUESTO BASADO EN RESULTADOS**

124 - COMISION ESTATAL PARA LOS PUEBLOS INDIGENAS

ALINEACIÓN AL PLAN ESTATAL DE DESARROLLO

E101T2 - DESARROLLO HUMANO Y SOCIAL - DESARROLLO SOCIAL - DERECHOS HUMANOS E INCLUSIÓN SOCIAL

PROGRAMA - 1S03519 ATENCIÓN A LA POBLACIÓN INDÍGENA DEL ESTADO DE CHIHUAHUA 2019

DEFINICIÓN	BENEFICIARIOS			
	TIPO	TOTAL	MUJERES	HOMBRES
Impulsar y coadyuvar al bienestar de la población indígena del estado de Chihuahua, mediante apoyos y servicios, en atención a sus demandas prioritarias.	Población indígena del estado de Chihuahua	19,936	9,968	9,968

INDICADORES DESTINADOS A LA ATENCIÓN DE PERSONAS INDÍGENAS

OBJETIVO A MEDIR		DATOS DEL INDICADOR				
NIVEL	RESUMEN NARRATIVO	NOMBRE	FÓRMULA	META		
ACTIVIDAD C0402	Atención a los estudiantes que solicitan la beca económica a la institución	Porcentaje de estudiantes solicitantes de la beca económica del programa universitario indígena	$(\text{NESBEPUIAt}/\text{NESBEPUIRt}) * 100$	NESBEPUIAt = Número de estudiantes solicitantes de la beca económica del programa universitario indígena apoyados en el año actual NESBEPUIRt = Número de estudiantes solicitantes de la beca económica del programa universitario indígena recibidos en el año actual	130	86.67
ACTIVIDAD C0501	Expedición y entrega de documentos para el fortalecimiento de la identidad	Porcentaje de cartas expedidas para el fortalecimiento de identidad de personas indígenas	$(\text{NCEFIPIt}/\text{NCPFIPIt}) * 100$	NCEFIPIt = Número de cartas expedidas para el fortalecimiento de identidad de personas indígenas en el año actual NCPFIPIt = Número de cartas programadas a expedir para el fortalecimiento de identidad de personas indígenas en el año actual	80	100
ACTIVIDAD C0502	Atención de solicitudes de documentos de identidad	Porcentaje de solicitudes de documentos de identidad apoyadas	$(\text{NSDIAt}/\text{NSDIRt}) * 100$	NSDIAt = Número de solicitudes de documentos de identidad apoyadas en el año actual NSDIRt = Número de solicitudes de documentos de identidad recibidas en el año actual	5,080	100
ACTIVIDAD C0602	Adquisición de Insumos para apoyos en especie	Porcentaje del gasto ejercido en apoyos en especie otorgados a las personas indígenas	$(\text{NGEAIOPIt}/\text{NGPAIPIt}) * 100$	NGEAIOPIt = Número del gasto ejercido en apoyos en especie otorgados a las personas indígenas en el año actual NGPAIPIt = Número del gasto programado para apoyos en especie para las personas indígenas en el año actual	3,996,000	100
ACTIVIDAD C0603	Atención y gestión de apoyos para los solicitantes (económicos o en especie)	Porcentaje de solicitudes atendidas con apoyos económicos y/o en especie	$(\text{NSAAEEt}/\text{NSRAEEt}) * 100$	NSAAEEt = Número de solicitudes atendidas con apoyos económicos y/o en especie en el año actual NSRAEEt = Número de solicitudes recibidas para apoyos económicos y/o en especie en el año actual	1,848	100

**GOBIERNO DEL ESTADO DE CHIHUAHUA
PRESUPUESTO DE EGRESOS 2019
PRESUPUESTO BASADO EN RESULTADOS**

124 - COMISION ESTATAL PARA LOS PUEBLOS INDIGENAS

ALINEACIÓN AL PLAN ESTATAL DE DESARROLLO

E101T2 - DESARROLLO HUMANO Y SOCIAL - DESARROLLO SOCIAL - DERECHOS HUMANOS E INCLUSIÓN SOCIAL

PROGRAMA - 1S03519 ATENCIÓN A LA POBLACIÓN INDÍGENA DEL ESTADO DE CHIHUAHUA 2019

DEFINICIÓN	BENEFICIARIOS			
	TIPO	TOTAL	MUJERES	HOMBRES
Impulsar y coadyuvar al bienestar de la población indígena del estado de Chihuahua, mediante apoyos y servicios, en atención a sus demandas prioritarias.	Población indígena del estado de Chihuahua	19,936	9,968	9,968

INDICADORES DESTINADOS A LA ATENCIÓN DE PERSONAS INDÍGENAS

OBJETIVO A MEDIR		DATOS DEL INDICADOR				
NIVEL	RESUMEN NARRATIVO	NOMBRE	FÓRMULA		META	
ACTIVIDAD C0604	Entrega de apoyo de infraestructura social para población indígena en zonas urbanas (económicos o en especie)	Porcentaje de apoyos de infraestructura entregados a la población indígena en zonas urbanas	$(\text{NAIPZUEt}/\text{NAIPZUPt}) * 100$	NAIPZUEt = Número de apoyos de infraestructura entregados a la población indígena en zonas urbanas en el año actual NAIPZUPt = Número de apoyos de infraestructura para la población indígena en zonas urbanas programados a entregar en el año actual	147 147	100
ACTIVIDAD C0605	Entrega de apoyos y servicios complementarios al programa de Derechos Indígenas	Porcentaje de apoyos y servicios complementarios entregados	$(\text{NASCEPIt}/\text{NASCPPIt}) * 100$	NASCEPIt = Número de apoyos y servicios complementarios entregados a las personas indígenas en el año actual NASCPPIt = Número de apoyos y servicios complementarios programados a entregar a las personas indígenas en el año actual	1,000 1,000	100

**GOBIERNO DEL ESTADO DE CHIHUAHUA
PRESUPUESTO DE EGRESOS 2019
PRESUPUESTO BASADO EN RESULTADOS**

124 - COMISION ESTATAL PARA LOS PUEBLOS INDIGENAS

ALINEACIÓN AL PLAN ESTATAL DE DESARROLLO

E101T2 - DESARROLLO HUMANO Y SOCIAL - DESARROLLO SOCIAL - DERECHOS HUMANOS E INCLUSIÓN SOCIAL

PROGRAMA - 2F03419 FOMENTO AL RESPETO DE LOS DERECHOS DE LAS Y LOS INDÍGENAS 2019

DEFINICIÓN	BENEFICIARIOS			
	TIPO	TOTAL	MUJERES	HOMBRES
Procurar e impulsar el respeto a los derechos de la población indígena del estado, mediante reuniones de diálogo y acciones participativas, para lograr una atención adecuada	Población indígena	10,001	5,200	4,801

INDICADORES DESTINADOS A LA ATENCIÓN DE PERSONAS INDÍGENAS

OBJETIVO A MEDIR		DATOS DEL INDICADOR				
NIVEL	RESUMEN NARRATIVO	NOMBRE	FÓRMULA	META		
PROPOSITO	La población indígena recibe atención participativa por medio de políticas públicas basadas en derechos	Porcentaje de personas recibe atención participativa por medio de políticas públicas basadas en derechos	$(NPAPt/NPPPt)*100$	NPAPt = Personas atendidas por el programa en el año actual NPPPt = Personas programadas a ser atendidas por el programa en el año actual	10,001 10,001	100
COMPONENTE C01	Acciones para la armonización legislativa y resolución de conflictos realizadas	Porcentaje de acciones realizadas	$(NARPt/NAPPt)*100$	NARPt = Número de acciones realizadas por el programa en el año actual NAPPt = Número de acciones programadas a realizar por el programa en el año actual	532 532	100
COMPONENTE C02	Actividades para el desarrollo social, cultural y deportivo de la población indígena desarrolladas	Porcentaje de actividades realizadas para el desarrollo social, cultural y deportivo desarrolladas	$(NADSCDDt/NADSCDSt)*100$	NADSCDDt = Número de actividades para el desarrollo social, cultural y deportivo desarrolladas en el año actual NADSCDSt = Número de actividades para el desarrollo social, cultural y deportivo solicitadas en el año actual	57 57	100
		Porcentaje de beneficiarios atendidos con actividades, sociales, culturales o deportivas	$(NBAASCDt/NBSAASCDt)*100$	NBAASCDt = Número de beneficiarios atendidos con acciones sociales, culturales o deportivas en el año actual NBSAASCDt = Número de beneficiarios que solicitaron atención con actividades sociales, culturales o deportivas en el año actual	2,124 2,124	100
COMPONENTE C03	Herramientas para la toma de decisiones y diseño de políticas públicas elaboradas	Porcentaje de informes para la toma de decisiones elaborados	$(NITDEt/NITDPt)*100$	NITDEt = Número de informes para la toma de decisiones elaborados en el año actual NITDPt = Número de informes para la toma de decisiones programados a elaborar en el año actual	8 8	100
COMPONENTE C04	Acciones para el desarrollo de capacidades implementada	Porcentaje de eventos para el desarrollo de capacidades implementados	$(NEDCI t/NEDCPt)*100$	NEDCI t = Número de eventos para el desarrollo de capacidades implementados en el año actual NEDCPt = Número de eventos para el desarrollo de capacidades programados a realizar en el año actual	66 66	100

**GOBIERNO DEL ESTADO DE CHIHUAHUA
PRESUPUESTO DE EGRESOS 2019
PRESUPUESTO BASADO EN RESULTADOS**

124 - COMISION ESTATAL PARA LOS PUEBLOS INDIGENAS

ALINEACIÓN AL PLAN ESTATAL DE DESARROLLO

E101T2 - DESARROLLO HUMANO Y SOCIAL - DESARROLLO SOCIAL - DERECHOS HUMANOS E INCLUSIÓN SOCIAL

PROGRAMA - 2F03419 FOMENTO AL RESPETO DE LOS DERECHOS DE LAS Y LOS INDÍGENAS 2019

DEFINICIÓN	BENEFICIARIOS			
	TIPO	TOTAL	MUJERES	HOMBRES
Procurar e impulsar el respeto a los derechos de la población indígena del estado, mediante reuniones de diálogo y acciones participativas, para lograr una atención adecuada	Población indígena	10,001	5,200	4,801

INDICADORES DESTINADOS A LA ATENCIÓN DE PERSONAS INDÍGENAS

OBJETIVO A MEDIR		DATOS DEL INDICADOR				
NIVEL	RESUMEN NARRATIVO	NOMBRE	FÓRMULA	META		
ACTIVIDAD C0101	Atención de asesorías, acompañamiento jurídico y resolución de conflictos	Porcentaje de asesorías jurídicas brindadas a mujeres con vulneración de derechos y violencia	$(NAJBMt/NAJSMt)*100$	NAJBMt = Número de asesorías jurídicas brindadas a mujeres en el año actual NAJSMt = Número de asesorías jurídicas solicitadas para mujeres en el año actual	20	100
		Porcentaje de acompañamientos para la mediación de conflictos realizados	$(NAMCRt/NAMCSt)*100$	NAMCRt = Número de acompañamientos para la mediación de conflictos realizados en el año actual NAMCSt = Número de acompañamientos para la mediación de conflictos solicitados en el año actual	3	100
		Porcentaje de acciones jurídicas ejecutadas	$(NAJEt/NAJPt)*100$	NAJEt = Número de acciones jurídicas ejecutadas en el año actual NAJPt = Número de acciones jurídicas programadas en el año actual	480	100
ACTIVIDAD C0102	Implementación de procesos de consulta y acompañamiento	Porcentaje de procesos de consulta a cargo de la institución realizados	$(NPCRt/NPCPt)*100$	NPCRt = Número de procesos de consulta realizados en el año actual NPCPt = Número de procesos de consulta programados a realizar en el año actual	1	100
		Porcentaje de reuniones realizadas para el acompañamiento a procesos de consulta a cargo de otras instituciones	$(NRARt/NRAPt)*100$	NRARt = Número de reuniones para el acompañamiento realizadas en el año actual NRAPt = Número de reuniones para el acompañamiento programadas a realizar en el año actual	8	100
ACTIVIDAD C0103	Implementación de audiencias	Porcentaje de reuniones participativas para la captación de demandas de necesidades realizadas	$(NRPCDNr/NRPCDNpt)*100$	NRPCDNr = Número de reuniones participativas para la captación de demandas de necesidades realizadas en el año actual NRPCDNpt = Número de reuniones participativas para la captación de demandas de necesidades programadas a realizar en el año actual	20	100

**GOBIERNO DEL ESTADO DE CHIHUAHUA
PRESUPUESTO DE EGRESOS 2019
PRESUPUESTO BASADO EN RESULTADOS**

124 - COMISION ESTATAL PARA LOS PUEBLOS INDIGENAS

ALINEACIÓN AL PLAN ESTATAL DE DESARROLLO

E101T2 - DESARROLLO HUMANO Y SOCIAL - DESARROLLO SOCIAL - DERECHOS HUMANOS E INCLUSIÓN SOCIAL

PROGRAMA - 2F03419 FOMENTO AL RESPETO DE LOS DERECHOS DE LAS Y LOS INDÍGENAS 2019

DEFINICIÓN	BENEFICIARIOS			
	TIPO	TOTAL	MUJERES	HOMBRES
Procurar e impulsar el respeto a los derechos de la población indígena del estado, mediante reuniones de diálogo y acciones participativas, para lograr una atención adecuada	Población indígena	10,001	5,200	4,801

INDICADORES DESTINADOS A LA ATENCIÓN DE PERSONAS INDÍGENAS

OBJETIVO A MEDIR		DATOS DEL INDICADOR				
NIVEL	RESUMEN NARRATIVO	NOMBRE	FÓRMULA	META		
ACTIVIDAD C0201	Apoyo con acciones para el desarrollo social, cultural y deportivo	Porcentaje de actividades realizadas para el desarrollo cultural	$(NADCRt/NADCPT)*100$	NADCRt = Número de actividades para el desarrollo cultural realizadas en el año actual NADCPT = Número de actividades para el desarrollo cultural programadas a realizar en el año actual	24	100
		Porcentaje de actividades realizadas para el desarrollo social	$(NADSRt/NADSPT)*100$	NADSRt = Número de actividades para el desarrollo social realizadas en el año actual NADSPT = Número de actividades para el desarrollo social programadas a realizar en el año actual	24	100
		Porcentaje de actividades realizadas para el desarrollo deportivo	$(NADDRt/NADDPt)*100$	NADDRt = Número de actividades para el desarrollo deportivo realizadas en el año actual NADDPt = Número de actividades para el desarrollo deportivo programadas a realizar en el año actual	13	100
ACTIVIDAD C0202	Diseño e implementación de campañas de promoción y difusión	Porcentaje de campañas de promoción y difusión implementadas.	$(NCPDIt/NCPDPt)*100$	NCPDIt = Número de campañas de promoción y difusión implementadas en el año actual. NCPDPt = Número de campañas de promoción y difusión programadas a realizar en el año actual.	7	100
		Porcentaje de campañas de promoción y difusión con perspectiva de género implementadas	$(NCPDPGIIt/NCPDPGPt)*100$	NCPDPGIIt = Número de campañas de promoción y difusión con perspectiva de género implementadas en el año actual NCPDPGPt = Número de campañas de promoción y difusión con perspectiva de género programadas a realizar en año actual	3	100
ACTIVIDAD C0203	Apoyo a proyectos de emprendimiento para el desarrollo social en asentamientos	Porcentaje de proyectos de emprendimiento para el desarrollo social apoyados	$(NPEAt/NPEPt)*100$	NPEAt = Número de proyectos de emprendimiento apoyados en el año actual NPEPt = Número de proyectos de emprendimiento programados para apoyar en el año actual	4	100
					6	100

**GOBIERNO DEL ESTADO DE CHIHUAHUA
PRESUPUESTO DE EGRESOS 2019
PRESUPUESTO BASADO EN RESULTADOS**

124 - COMISION ESTATAL PARA LOS PUEBLOS INDIGENAS

ALINEACIÓN AL PLAN ESTATAL DE DESARROLLO

E101T2 - DESARROLLO HUMANO Y SOCIAL - DESARROLLO SOCIAL - DERECHOS HUMANOS E INCLUSIÓN SOCIAL

PROGRAMA - 2F03419 FOMENTO AL RESPETO DE LOS DERECHOS DE LAS Y LOS INDÍGENAS 2019

DEFINICIÓN	BENEFICIARIOS			
	TIPO	TOTAL	MUJERES	HOMBRES
Procurar e impulsar el respeto a los derechos de la población indígena del estado, mediante reuniones de diálogo y acciones participativas, para lograr una atención adecuada	Población indígena	10,001	5,200	4,801

INDICADORES DESTINADOS A LA ATENCIÓN DE PERSONAS INDÍGENAS

OBJETIVO A MEDIR		DATOS DEL INDICADOR				
NIVEL	RESUMEN NARRATIVO	NOMBRE	FÓRMULA		META	
ACTIVIDAD C0302	Levantamiento de censos comunitarios y padrón de jornaleros.	Porcentaje de informes estadísticos obtenidos del levantamiento de información	$(NIEOt/NIEPt)*100$	NIEOt = Número de informes estadísticos obtenidos en el año actual	3	100
				NIEPt = Número de informes estadísticos programados a obtener en el año actual	3	
ACTIVIDAD C0301	Diseño y elaboración de documentos para la toma de decisiones y diseño de políticas públicas	Porcentaje de documentos para la toma de decisiones elaborados	$(NDTDEt/NDTDPt)*100$	NDTDEt = Número de documentos para la toma de decisiones elaborados en el año actual	5	100
				NDTDPt = Número de documentos para la toma de decisiones programados a elaborar en el año actual	5	
ACTIVIDAD C0401	Fomento al desarrollo de capacidades con perspectiva de género	Porcentaje de talleres normativos de armonización legislativa y para la mediación y visibilización de conflictos implementados	$(NTNALMCIt/NTNALMCPt)*100$	NTNALMCIt = Número de talleres normativos de armonización legislativa y para la mediación de conflictos implementados en el año actual	17	100
				NTNALMCPt = Número de talleres normativos de armonización legislativa y para la mediación de conflictos programados para implementar en el año actual	17	
		Porcentaje de acciones para el desarrollo de capacidades con perspectiva de género realizadas	$(NADCPGRt/NADCPGP)*100$	NADCPGRt = Número de acciones para el desarrollo de capacidades con perspectiva de género realizadas en el año actual	13	100
				NADCPGP = Número de acciones para el desarrollo de capacidades con perspectiva de género programadas a realizar en el año actual	13	
ACTIVIDAD C0402	Implementación de jornadas de alfabetización	Porcentaje de grupos de alfabetización integrados	$(NGAIt/NGAPt)*100$	NGAIt = Número de grupos de alfabetización integrados en el año actual	6	100
				NGAPt = Número de grupos de alfabetización programados a integrar en el año actual	6	

**GOBIERNO DEL ESTADO DE CHIHUAHUA
PRESUPUESTO DE EGRESOS 2019
PRESUPUESTO BASADO EN RESULTADOS**

124 - COMISION ESTATAL PARA LOS PUEBLOS INDIGENAS

ALINEACIÓN AL PLAN ESTATAL DE DESARROLLO

E101T2 - DESARROLLO HUMANO Y SOCIAL - DESARROLLO SOCIAL - DERECHOS HUMANOS E INCLUSIÓN SOCIAL

PROGRAMA - 2F03419 FOMENTO AL RESPETO DE LOS DERECHOS DE LAS Y LOS INDÍGENAS 2019

DEFINICIÓN	BENEFICIARIOS			
	TIPO	TOTAL	MUJERES	HOMBRES
Procurar e impulsar el respeto a los derechos de la población indígena del estado, mediante reuniones de diálogo y acciones participativas, para lograr una atención adecuada	Población indígena	10,001	5,200	4,801

INDICADORES DESTINADOS A LA ATENCIÓN DE PERSONAS INDÍGENAS

OBJETIVO A MEDIR		DATOS DEL INDICADOR				
NIVEL	RESUMEN NARRATIVO	NOMBRE	FÓRMULA		META	
ACTIVIDAD C0403	Sensibilización a funcionarios públicos	Porcentaje de cursos de sensibilización realizados	$(NCSRt/NCSpt)*100$	NCSRt = Número de cursos de sensibilización realizados en el año actual NCSpt = Número de cursos de sensibilización programados a realizar en el año actual	30	100
		Porcentaje de funcionarios capacitados	$(NFCt/NFPt)*100$	NFCt = Número de funcionarios capacitados en el año actual NFPt = Número de funcionarios programados a capacitar en el año actual	900	100

**GOBIERNO DEL ESTADO DE CHIHUAHUA
PRESUPUESTO DE EGRESOS 2019
PRESUPUESTO BASADO EN RESULTADOS**

401 - SERVICIOS EDUCATIVOS DEL ESTADO DE CHIHUAHUA

ALINEACIÓN AL PLAN ESTATAL DE DESARROLLO

E103T2 - DESARROLLO HUMANO Y SOCIAL - EDUCACIÓN - DERECHOS HUMANOS E INCLUSIÓN SOCIAL

PROGRAMA - 2E04319 COBERTURA EN EDUCACIÓN BÁSICA 2019

DEFINICIÓN	BENEFICIARIOS			
	TIPO	TOTAL	MUJERES	HOMBRES
Es un conjunto de acciones que promueve ampliar las oportunidades de acceso a la educación básica de las niñas, niños y adolescentes de 3 a 14 años de edad; brindando la prestación del servicio educativo con una visión inclusiva, equitativa y con perspectiva de género en diferentes niveles y modalidades, que aseguren el acceso, permanencia y egreso de la educación básica.	Las niñas, niños, las y los adolescentes de 3 a 14 años	488,734	242,302	246,432

INDICADORES DESTINADOS A LA ATENCIÓN DE PERSONAS INDÍGENAS

OBJETIVO A MEDIR		DATOS DEL INDICADOR				
NIVEL	RESUMEN NARRATIVO	NOMBRE	FÓRMULA	META		
COMPONENTE C01	Servicio educativo para las alumnas y alumnos de 3 a 5 años de preescolar en escuelas federal transferido otorgado	Porcentaje de alumnas y alumnos atendidos en la educación preescolar general y preescolar indígena en escuelas federal transferido	$((\text{ALA_ALO_PREE_GRAL} + \text{ALO_ALA_PREE_INDI}) / \text{POBT}) * 100$	ALA_ALO_PREE_GRAL = Alumnos y alumnas de preescolar general del subsistema federal transferido ALO_ALA_PREE_INDI = Alumnos y alumnas de preescolar indígena del subsistema federal transferido POBT = Población total de 3 a 5 años	70,177 4,427 204,757	36.44
COMPONENTE C02	Servicio educativo para las alumnas y alumnos de 6 a 11 años de primaria en escuelas federal transferido otorgado	Porcentaje de alumnas y alumnos atendidos en la educación primaria general y primaria indígena en escuelas federal transferido	$((\text{ALA_ALO_pPRIM_GRAL} + \text{ALA_ALOpPRIM_INDI}) / \text{POB_N}) * 100$	ALA_ALO_pPRIM_GRAL = Alumnas y alumnos de primaria general del subsistema federal transferido ALA_ALOpPRIM_INDI = Alumnas y alumnos de primaria indígena del subsistema federal transferido POB_N = Población de 6 a 11 años	285,676 19,653 411,664	74.17
ACTIVIDAD C0102	Gestión y control de los trámites administrativos e implementación de los planes y programas para la operación del nivel preescolar indígena federal transferido	Costo promedio por alumno y alumna de preescolar indígena	$(\text{GOpPREE_INDI} + \text{GPpPREE_INDI}) / \text{ALUpPREE_INDI}$	GOpPREE_INDI = Gasto operativo de preescolar indígena del subsistema federal transferido GPpPREE_INDI = Gastos personales de preescolar indígena del subsistema federal transferido ALUpPREE_INDI = Alumnas y alumnos de preescolar indígena del subsistema federal transferido	24,000 79,247,166 4,427	17,906.29
ACTIVIDAD C0202	Gestión y control de los trámites administrativos e implementación de los planes y programas para la operación del nivel primaria indígena federal transferido	Costo promedio por alumno y alumna de primaria indígena de escuelas federal tranferido	$(\text{GOpPRIM_INDI} + \text{GPpPRIM_INDI}) / \text{ALUpPRIM_INDI}$	GOpPRIM_INDI = Gasto operativo de primaria indígena del subsistema federal transferido GPpPRIM_INDI = Gastos personales de primaria indígena del subsistema federal transferido ALUpPRIM_INDI = Alumnos y alumnas de primaria indígena del subsistema federal transferido	215,000 416,607,004 19,653	21,209.08
ACTIVIDAD C0303	Gestión y control de los trámites administrativos e implementación de los planes y programas para la operación del nivel telesecundaria federal transferido	Porcentaje de cobertura de educación telesecundaria en escuelas federal transferido	$(\text{ALUMpSEC_TEC} / \text{POB_12A14_AÑOS}) * 100$	ALUMpSEC_TEC = Alumnos y alumnas de secundaria técnica del subsistema federal transferido POB_12A14_AÑOS = Población total de 12 a 14 años	8,532 208,987	4.08

**GOBIERNO DEL ESTADO DE CHIHUAHUA
PRESUPUESTO DE EGRESOS 2019
PRESUPUESTO BASADO EN RESULTADOS**

401 - SERVICIOS EDUCATIVOS DEL ESTADO DE CHIHUAHUA

ALINEACIÓN AL PLAN ESTATAL DE DESARROLLO

E103T2 - DESARROLLO HUMANO Y SOCIAL - EDUCACIÓN - DERECHOS HUMANOS E INCLUSIÓN SOCIAL

PROGRAMA - 2E14519 ACCIONES TRANSVERSALES PARA LA EDUCACIÓN BÁSICA 2019

DEFINICIÓN	BENEFICIARIOS			
	TIPO	TOTAL	MUJERES	HOMBRES
Disminuir las brechas de desigualdad de alumnos y alumnas en situación vulnerable, brindando la prestación del servicio educativo dentro de las escuelas de educación básica del subsistema federal transferido con una visión inclusiva, equitativa, con perspectiva de género y respeto a los derechos humanos.	Las escuelas del subsistema federal transferido	832		

INDICADORES DESTINADOS A LA ATENCIÓN DE PERSONAS INDÍGENAS

OBJETIVO A MEDIR		DATOS DEL INDICADOR				
NIVEL	RESUMEN NARRATIVO	NOMBRE	FÓRMULA		META	
COMPONENTE C01	Servicio educativo incluyente otorgado para la atención de las alumnas y los alumnos de educación básica del subsistema federal transferido en situación de vulnerabilidad	Variación de la atención de las y los alumnos en situación de vulnerabilidad del subsistema federal transferido	$((ALU_VUL_ATEnFT/ALU_VUL_ATEn1FT)-1)*100$	ALU_VUL_ATEnFT = Alumnas y alumnos de preescolar, primaria e inicial indígena, educación especial, CEDEX y migrantes atendidos en el subsistema federal transferido en el ciclo actual ALU_VUL_ATEn1FT = Alumnas y alumnos de preescolar, primaria e inicial indígena, educación especial, CEDEX y migrantes atendidos en el subsistema federal transferido en el ciclo anterior	53,058 53,265	-0.39
COMPONENTE C02	Servicio de estímulo educativo otorgado para permitir el acceso, permanencia y conclusión a las y los alumnos de educación básica y normal del subsistema federalizado	Porcentaje de escuelas de educación básica y normal federal transferido atendidas con estímulo educativo	$(ESC_EB_NF_ATE/TEB_NF)*100$	ESC_EB_NF_ATE = Escuelas de educación básica y normal federal transferido atendidas con estímulo educativo TEB_NF = Escuelas de educación básica y normal federal transferido	1,300 1,629	79.8
ACTIVIDAD C0204	Otorgamiento de apoyo asistencial y educativo federal transferido a los niños y niñas provenientes de localidades indígenas en el estado	Costo promedio por alumna y alumno de los centros de integración social federal transferido	GOpCIS/TALU_CIS	GOpCIS = Gasto de operación de los centros de integración social del subsistema federalizado TALU_CIS = Total de las y los alumnos de los Centros de Integración Social del subsistema federal transferido (CIS)	7,325,000 913	8,023

**GOBIERNO DEL ESTADO DE CHIHUAHUA
PRESUPUESTO DE EGRESOS 2019
PRESUPUESTO BASADO EN RESULTADOS**



403 - UNIVERSIDAD TECNOLÓGICA DE CIUDAD JUÁREZ

ALINEACIÓN AL PLAN ESTATAL DE DESARROLLO

E103T2 - DESARROLLO HUMANO Y SOCIAL - EDUCACIÓN - DERECHOS HUMANOS E INCLUSIÓN SOCIAL

PROGRAMA - 2E14719 FORMACIÓN EN EDUCACIÓN SUPERIOR TECNOLÓGICA 2019

DEFINICIÓN	BENEFICIARIOS			
	TIPO	TOTAL	MUJERES	HOMBRES
Formación de profesionistas a nivel superior mediante la inclusión, permanencia y vinculación con el sector productivo; generando ambientes propicios a través de educación integral, innovación científica y tecnológica bajo los principios de igualdad y equidad.	Alumnos y alumnas de educación superior tecnológica	10,000	4,000	6,000

INDICADORES DESTINADOS A LA ATENCIÓN DE PERSONAS INDÍGENAS

OBJETIVO A MEDIR		DATOS DEL INDICADOR				
NIVEL	RESUMEN NARRATIVO	NOMBRE	FÓRMULA		META	
COMPONENTE C02	Alumnos egresados	Porcentaje de egresados a nivel licenciatura	$(TAEMG/TANIMGC)*100$	TAEMG = Total de alumnos egresados de una misma generación TANIMGC = Total de alumnos de nuevo ingreso de una misma generación (cohorte)	1,000 2,000	50
ACTIVIDAD C0202	Relación alumno docente (tutorías)	Promedio de alumnos atendidos por cantidad de profesores de tiempo completo	$(TM/PTPTC)$	TM = Total de la matrícula PTPTC = Plantilla total de profesores de tiempo completo	10,000 300	33.33

**GOBIERNO DEL ESTADO DE CHIHUAHUA
PRESUPUESTO DE EGRESOS 2019
PRESUPUESTO BASADO EN RESULTADOS**

410 - INSTITUTO DE CAPACITACION PARA EL TRABAJO DEL ESTADO DE CHIHUAHUA

ALINEACIÓN AL PLAN ESTATAL DE DESARROLLO

E207T2 - ECONOMÍA, INNOVACIÓN, DESARROLLO SUSTENTABLE Y EQUILIBRIO REGIONAL - INNOVACIÓN - DERECHOS HUMANOS E INCLUSIÓN SOCIAL

PROGRAMA - 2F01419 CAPACITACIÓN PARA EL DESARROLLO DE HABILIDADES Y CONOCIMIENTOS PARA EL TRABAJO Y/O EMPRENDIMIENTO 2019

DEFINICIÓN	BENEFICIARIOS			
	TIPO	TOTAL	MUJERES	HOMBRES
Corresponde a las acciones relacionadas con la prestación y el fomento de los servicios de capacitación para el trabajo, dirigidas a la población económicamente activa que busca mejorar sus condiciones de vida mediante el empleo y autoempleo acorde a la vocación productiva del estado.	Población económicamente activa del estado de Chihuahua	31,949	22,353	9,596

INDICADORES DESTINADOS A LA ATENCIÓN DE PERSONAS INDÍGENAS

OBJETIVO A MEDIR		DATOS DEL INDICADOR				
NIVEL	RESUMEN NARRATIVO	NOMBRE	FÓRMULA		META	
COMPONENTE C01	Cursos de capacitación impartidos en oficios	Porcentaje de cursos de capacitación impartidos en oficios	$(COI/COP)*100$	COI = Cursos de capacitación en oficios Impartidos COP = Cursos de capacitación en oficios programados	1,564 1,564	100
COMPONENTE C02	Cursos de capacitación impartidos en emprendimiento	Porcentaje de cursos de capacitación en emprendimiento	$(CIE/CPE)*100$	CIE = Cursos impartidos en emprendimiento CPE = Cursos programados en emprendimiento	570 670	85.07
ACTIVIDAD C0101	Impartición de cursos de capacitación en oficios	Porcentaje de satisfacción de cursos de capacitación en oficios	$(CS/TC)*100$	CS = Encuesta satisfactoria TC = Total de encuestas	2,160 2,160	100
ACTIVIDAD C0201	Impartición de cursos de capacitación en emprendimiento	Porcentaje de satisfacción de cursos de capacitación en emprendimiento	$(ES/TE)*100$	ES = Encuesta satisfactoria TE = Total de encuestas	540 540	100

**GOBIERNO DEL ESTADO DE CHIHUAHUA
PRESUPUESTO DE EGRESOS 2019
PRESUPUESTO BASADO EN RESULTADOS**

434 - UNIVERSIDAD PEDAGOGICA NACIONAL DEL ESTADO DE CHIHUAHUA

ALINEACIÓN AL PLAN ESTATAL DE DESARROLLO

E103T2 - DESARROLLO HUMANO Y SOCIAL - EDUCACIÓN - DERECHOS HUMANOS E INCLUSIÓN SOCIAL

PROGRAMA - 2E14119 CALIDAD DE LOS SERVICIOS DE EDUCACIÓN SUPERIOR (COBERTURA Y DOCENCIA) 2019

DEFINICIÓN

BENEFICIARIOS

TIPO

TOTAL

MUJERES

HOMBRES

Asegurar la cobertura y calidad de los servicios de educación superior a través de la implementación de acciones y proyectos que permitan la correcta prestación, regulación y evaluación mediante la formación integral de los estudiantes con criterios de la mejora continua, que contribuyen al desarrollo de ambientes escolares propicios orientados a la inclusión, equidad y perspectiva de género que generan armonía social permitiendo con ello elevar el logro educativo.

Las y los egresados de educación media superior

3,200

2,240

960

INDICADORES DESTINADOS A LA ATENCIÓN DE PERSONAS INDÍGENAS

OBJETIVO A MEDIR

DATOS DEL INDICADOR

NIVEL

RESUMEN NARRATIVO

NOMBRE

FÓRMULA

META

ACTIVIDAD
C0301

Operación del programa de tutorías en licenciatura

Porcentaje de alumnos con programa de tutoría ofrecido

$(ATO/MT)*100$

ATO = Número de alumnos con programa de tutoría ofrecido
MT = Matrícula inicial del periodo escolar

850

3,200

26.56

**GOBIERNO DEL ESTADO DE CHIHUAHUA
PRESUPUESTO DE EGRESOS 2019
PRESUPUESTO BASADO EN RESULTADOS**

441 - UNIVERSIDAD TECNOLÓGICA PASO DEL NORTE

ALINEACIÓN AL PLAN ESTATAL DE DESARROLLO

E103T2 - DESARROLLO HUMANO Y SOCIAL - EDUCACIÓN - DERECHOS HUMANOS E INCLUSIÓN SOCIAL

PROGRAMA - 2E14619 CALIDAD EN LOS SERVICIOS DE EDUCACIÓN SUPERIOR TECNOLÓGICA 2019

DEFINICIÓN	BENEFICIARIOS			
	TIPO	TOTAL	MUJERES	HOMBRES
Asegurar la calidad educativa mediante Programa Educativos Acreditados y/o Evaluados y la disposición de los recursos humanos, materiales y financieros necesarios para la operación del sistema educativo estatal, incluye actividades de la administración central y unidades de apoyo académico-administrativo así como de planeación, organización, dirección, evaluación, control, seguimiento, transparencia y rendición de cuentas; todo el proceso bajo los principios de eficacia, eficiencia, calidad y economía.	Alumnas y alumnos	1,300	650	650

INDICADORES DESTINADOS A LA ATENCIÓN DE PERSONAS INDÍGENAS

OBJETIVO A MEDIR		DATOS DEL INDICADOR				
NIVEL	RESUMEN NARRATIVO	NOMBRE	FÓRMULA		META	
COMPONENTE C01	Oferta educativa a nivel superior recibida	Porcentaje de matrícula total atendida	$(ENI+ERI)/MTA*100$	ENI = Estudiantes nuevo ingreso ERI = Estudiantes de reingreso MTA = matrícula total atendida	350 950 1,300	100
ACTIVIDAD C0101	Desarrollo de campañas en materia de perspectiva de género y atención a grupos vulnerables	Porcentaje de campañas para el fomento de perspectiva de género	$CPGR/CPGP*100$	CPGR = Campañas de perspectiva de género realizadas CPGP = Campañas de perspectiva de género programadas	4 4	100

**GOBIERNO DEL ESTADO DE CHIHUAHUA
PRESUPUESTO DE EGRESOS 2019
PRESUPUESTO BASADO EN RESULTADOS**

536 - FIDEICOMISO PARA DAR CUMPLIMIENTO AL CONVENIO DE FECHA 26 DE ABRIL DE 2016, ENTRE EL GOBIERNO DEL ESTADO Y LA COMUNIDAD BOSQUES DE SAN ELIAS REPECHIQUE

ALINEACIÓN AL PLAN ESTATAL DE DESARROLLO

E101T2 - DESARROLLO HUMANO Y SOCIAL - DESARROLLO SOCIAL - DERECHOS HUMANOS E INCLUSIÓN SOCIAL

PROGRAMA - 2E13319 DESARROLLO SOCIOECONÓMICO DE LA COMUNIDAD DE BOSQUES DE SAN ELÍAS - REPECHIQUE 2019

DEFINICIÓN	BENEFICIARIOS			
	TIPO	TOTAL	MUJERES	HOMBRES
Programa para dar cumplimiento al convenio de fecha 26 de abril, entre el Gobierno del Estado y la comunidad Bosques de San Elías-Repechique correspondiente a la ministración de recursos financieros para apoyo de proyectos integrales a fin de fomentar el desarrollo socioeconómico de los habitantes de la comunidad indígena de Bosques de San Elías Repechique.	Habitantes de la comunidad indígena de Bosques de San Elías Repechique	500	247	253

INDICADORES DESTINADOS A LA ATENCIÓN DE PERSONAS INDÍGENAS

OBJETIVO A MEDIR		DATOS DEL INDICADOR				
NIVEL	RESUMEN NARRATIVO	NOMBRE	FÓRMULA		META	
PROPOSITO	Los habitantes de la comunidad indígena de Bosques de San Elías-Repechique, recibe recursos financieros para proyectos integrales	Porcentaje de habitantes beneficiados con los proyectos realizados en la comunidad de Bosques de San Elías - Repechique	$(NPBPRCt/NPPPRCt)*100$	NPBPRCt = Personas beneficiadas con los proyectos realizados en la comunidad en el año actual NPPPRCt = Personas programadas a beneficiarse con los proyectos a realizarse en la comunidad en el año actual	500 500	100
COMPONENTE C01	Recursos económicos para proyectos administrados	Porcentaje de recursos ejercidos para la realización de proyectos en la comunidad de Bosques de San Elías - Repechique	$(TREt/TROt)*100$	TREt = Total de recursos ejercidos en el año actual TROt = Total de recursos otorgados en el año actual	10 10	100
ACTIVIDAD C0101	Validación de proyectos	Porcentaje de proyectos validados en la comunidad de Bosques de San Elías - Repechique	$(NPVt/NPPt)*100$	NPVt = Número de proyectos validados en el año actual NPPt = Número de proyectos presentados en el año actual	10 10	100
ACTIVIDAD C0102	Análisis económico de proyectos	Porcentaje de proyectos analizados económicamente en la comunidad de bosques de San Elías - Repechique	$(NPAEt/NPPt)*100$	NPAEt = Numero de proyectos analizados económicamente en el año actual NPPt = Numero de proyectos presentados en el año actual	10 10	100



III RECURSOS E INDICADORES CON ENFOQUE ESPECÍFICO

g) Personas con Discapacidad



**GOBIERNO DEL ESTADO DE CHIHUAHUA
PRESUPUESTO DE EGRESOS 2019
PRESUPUESTO BASADO EN RESULTADOS**

INDICADORES Y RECURSOS DESTINADOS A LA ATENCIÓN DE PERSONAS CON DISCAPACIDAD

ENTE PÚBLICO	PROGRAMAS PbR	INDICADORES	IMPORTE
PODER EJECUTIVO	9	51	97,812,693
105 SECRETARIA DE DESARROLLO SOCIAL	4	22	93,480,063
1S02719 ATENCIÓN A SUJETOS PRIORITARIOS POR SITUACIÓN DE VULNERABILIDAD: PERSONAS MAYORES Y PERSONAS CON DISCAPACIDAD 2019		10	77,248,017
1S02819 UNIDOS CON VALOR POR JÚAREZ 2019		4	1,586,243
2F05419 INCLUSIÓN PRODUCTIVA Y ECONOMÍA SOLIDARIA 2019		3	25,375
2K02319 FONDO PARA LA ACCESIBILIDAD AL TRANSPORTE PUBLICO PARA PERSONAS CON DISCAPACIDAD 2019		5	14,620,428
107 SECRETARIA DE EDUCACION Y DEPORTE	2	4	853,966
1S00119 PROGRAMA ESTATAL DE BECAS Y APOYOS EDUCATIVOS 2019		2	830,513
2E04419 INCLUSIÓN SOCIAL EN EL SISTEMA EDUCATIVO 2019		2	23,453
108 SECRETARIA DE TRABAJO Y PREVISION SOCIAL	2	20	3,356,586
2E01519 SERVICIO ESTATAL DEL EMPLEO 2019		9	2,160,288
2P00319 CULTURA DE INCLUSIÓN LABORAL 2019		11	1,196,298
109 SECRETARIA DE CULTURA	1	5	122,078
2F00319 INCLUSIÓN Y PARTICIPACIÓN DE LA CIUDADANÍA EN LA VIDA CULTURAL 2019		5	122,078
OTRAS ENTIDADES PARAESTATALES Y ORGANISMOS	11	65	53,330,524
401 SERVICIOS EDUCATIVOS DEL ESTADO DE CHIHUAHUA	1	2	59,768
2E14519 ACCIONES TRANSVERSALES PARA LA EDUCACIÓN BÁSICA 2019		2	59,768
403 UNIVERSIDAD TECNOLOGICA DE CIUDAD JUAREZ	2	4	441,502
1S03819 AYUDAS A ESTUDIANTES DE NIVEL SUPERIOR 2019		2	0
2E14719 FORMACIÓN EN EDUCACIÓN SUPERIOR TECNOLÓGICA 2019		2	441,502

**GOBIERNO DEL ESTADO DE CHIHUAHUA
PRESUPUESTO DE EGRESOS 2019
PRESUPUESTO BASADO EN RESULTADOS**

INDICADORES Y RECURSOS DESTINADOS A LA ATENCIÓN DE PERSONAS CON DISCAPACIDAD

ENTE PÚBLICO	PROGRAMAS PbR	INDICADORES	IMPORTE
404 COLEGIO DE BACHILLERES DEL ESTADO DE CHIHUAHUA	1	11	0
2K04319 INFRAESTRUCTURA EDUCATIVA COBACH 2019		11	0
406 COLEGIO DE ESTUDIOS CIENTIFICOS Y TECNOLOGICOS DEL ESTADO DE CHIHUAHUA	2	4	27,802
2E05619 COBERTURA EN EDUCACIÓN EN BACHILLERATO 2019		2	22,291
2E05819 COBERTURA EN EDUCACIÓN EN BACHILLERATO TECNOLÓGICO 2019		2	5,511
410 INSTITUTO DE CAPACITACION PARA EL TRABAJO DEL ESTADO DE CHIHUAHUA	1	5	765,907
2F01419 CAPACITACIÓN PARA EL DESARROLLO DE HABILIDADES Y CONOCIMIENTOS PARA EL TRABAJO Y/O EMPREDIMIENTO 2019		5	765,907
415 DESARROLLO INTEGRAL DE LA FAMILIA DEL ESTADO DE CHIHUAHUA	2	35	48,674,699
1S00519 ALIMENTACIÓN Y DESARROLLO AUTOSUSTENTABLE DE LAS FAMILIA 2019		2	14,696,845
1S04219 REHABILITACIÓN INTEGRAL FÍSICA Y APOYOS FUNCIONALES 2019		33	33,977,854
434 UNIVERSIDAD PEDAGOGICA NACIONAL DEL ESTADO DE CHIHUAHUA	1	2	3,345,519
2E14119 CALIDAD DE LOS SERVICIOS DE EDUCACIÓN SUPERIOR (COBERTURA Y DOCENCIA) 2019		2	3,345,519
441 UNIVERSIDAD TECNOLOGICA PASO DEL NORTE	1	2	15,327
2E14619 CALIDAD EN LOS SERVICIOS DE EDUCACIÓN SUPERIOR TECNOLÓGICA 2019		2	15,327
TOTAL	20	116	151,143,217

**GOBIERNO DEL ESTADO DE CHIHUAHUA
PRESUPUESTO DE EGRESOS 2019
PRESUPUESTO BASADO EN RESULTADOS**

105 - SECRETARIA DE DESARROLLO SOCIAL

ALINEACIÓN AL PLAN ESTATAL DE DESARROLLO

E101T2 - DESARROLLO HUMANO Y SOCIAL - DESARROLLO SOCIAL - DERECHOS HUMANOS E INCLUSIÓN SOCIAL

PROGRAMA - 1S02719 ATENCIÓN A SUJETOS PRIORITARIOS POR SITUACIÓN DE VULNERABILIDAD: PERSONAS MAYORES Y PERSONAS CON DISCAPACIDAD 2019

DEFINICIÓN	BENEFICIARIOS			
	TIPO	TOTAL	MUJERES	HOMBRES
Asume las acciones destinadas a la inclusión de las personas mayores y las personas con discapacidad en condiciones de pobreza extrema, pobreza y exclusión social, para que desarrollen plenamente su potencial, el sentido de la dignidad, sus capacidades, talentos y su creatividad, de manera que sean parte activa de la sociedad, reforzando el respeto por los derechos humanos y las libertades fundamentales.	Las personas mayores y las personas con discapacidad en condiciones de pobreza extrema, pobreza y exclusión social	22,650	12,005	10,645

INDICADORES DESTINADOS A LA ATENCIÓN DE PERSONAS CON DISCAPACIDAD

OBJETIVO A MEDIR		DATOS DEL INDICADOR				
NIVEL	RESUMEN NARRATIVO	NOMBRE	FÓRMULA	META		
COMPONENTE C01	Servicios de transporte adaptado proporcionados	Variación porcentual de usuarios de transporte adaptado a domicilio	$((UTDt / UTDt_{-1}) - 1) * 100$	UTDt = Usuarios de transporte a domicilio de 2019 UTDt ₋₁ = Usuarios de transporte a domicilio de 2018	800 500	60
COMPONENTE C02	Servicios de educación y capacitación sobre habilidades y cuidado de personas mayores y con discapacidad otorgados	Variación porcentual de los servicios de educación y capacitación otorgados	$((SECOt / SECOt_{-1}) - 1) * 100$	SECOt = Servicios de educación y capacitación otorgados en 2019 SECOt ₋₁ = Servicios de educación y capacitación otorgados en 2018	18,000 18,000	0
COMPONENTE C03	Apoyos económicos y en especie otorgados a personas mayores y personas con discapacidad	Variación porcentual de apoyos entregados con respecto al año anterior	$((EADMt / EADMt_{-1}) - 1) * 100$	EADMt = Total de entregas de apoyos a personas con discapacidad en 2019 EADMt ₋₁ = Total de entregas de apoyos a personas con discapacidad en 2018	23,000 23,000	0
COMPONENTE C05	Casos de discriminación atendidos	Variación porcentual de los casos de discriminación atendidos	$((CDAt / CDAt_{-1}) - 1) * 100$	CDAt = Casos de discriminación atendidos en 2019 CDAt ₋₁ = Casos de discriminación atendidos en 2018	40 20	100
ACTIVIDAD C0101	Operación de unidades de transporte adaptado	Porcentaje de unidades en operación	$(UO / UE) * 100$	UO = Unidades operando UE = Unidades existentes	16 18	88.89
ACTIVIDAD C0201	Impartición de talleres de capacitación para la inclusión en el trabajo de personas con discapacidad y mayores	Porcentaje de empleos otorgados a mujeres mayores y con discapacidad	$(MMDE / TPMDAT) * 100$	MMDE = Mujeres mayores y con discapacidad vinculadas a un empleo TPMDAT = Total de personas mayores y con discapacidad vinculadas a un empleo	320 640	50
ACTIVIDAD C0301	Adquisición y entrega de aparatos funcionales	Porcentaje de aparatos funcionales entregados	$(AFE / AFP) * 100$	AFE = Aparatos funcionales entregados AFP = Aparatos funcionales presupuestados	900 900	100

**GOBIERNO DEL ESTADO DE CHIHUAHUA
PRESUPUESTO DE EGRESOS 2019
PRESUPUESTO BASADO EN RESULTADOS**

105 - SECRETARIA DE DESARROLLO SOCIAL

ALINEACIÓN AL PLAN ESTATAL DE DESARROLLO

E101T2 - DESARROLLO HUMANO Y SOCIAL - DESARROLLO SOCIAL - DERECHOS HUMANOS E INCLUSIÓN SOCIAL

PROGRAMA - 1S02719 ATENCIÓN A SUJETOS PRIORITARIOS POR SITUACIÓN DE VULNERABILIDAD: PERSONAS MAYORES Y PERSONAS CON DISCAPACIDAD 2019

DEFINICIÓN	BENEFICIARIOS		
	TIPO	TOTAL	MUJERES

<p>Asume las acciones destinadas a la inclusión de las personas mayores y las personas con discapacidad en condiciones de pobreza extrema, pobreza y exclusión social, para que desarrollen plenamente su potencial, el sentido de la dignidad, sus capacidades, talentos y su creatividad, de manera que sean parte activa de la sociedad, reforzando el respeto por los derechos humanos y las libertades fundamentales.</p>	<p>Las personas mayores y las personas con discapacidad en condiciones de pobreza extrema, pobreza y exclusión social</p>	22,650	12,005	10,645
--	---	--------	--------	--------

INDICADORES DESTINADOS A LA ATENCIÓN DE PERSONAS CON DISCAPACIDAD

OBJETIVO A MEDIR		DATOS DEL INDICADOR				
NIVEL	RESUMEN NARRATIVO	NOMBRE	FÓRMULA		META	
ACTIVIDAD C0302	Otorgamiento de beca para personas con discapacidad	Variación porcentual de becas para personas con discapacidad otorgadas	$((BOPDt / BOPDt_1) - 1) * 100$	BOPDt = Becas otorgadas a personas con discapacidad en 2019 BOPDt_1 = Becas otorgadas a personas con discapacidad en 2018	3,650 3,650	0
ACTIVIDAD C0303	Entrega de apoyo de pañales	Porcentaje de los apoyos de pañales	$(APE / APP) * 100$	APE = Apoyos de paquetes de pañales entregados APP = Apoyos de paquetes de pañales programados	220 220	100
ACTIVIDAD C0501	Campañas de prevención a la discriminación	Porcentaje de campañas difundidas	$(CD / CP) * 100$	CD = Campañas difundidas CP = Campañas programadas	6 6	100

**GOBIERNO DEL ESTADO DE CHIHUAHUA
PRESUPUESTO DE EGRESOS 2019
PRESUPUESTO BASADO EN RESULTADOS**

105 - SECRETARIA DE DESARROLLO SOCIAL

ALINEACIÓN AL PLAN ESTATAL DE DESARROLLO

E101T2 - DESARROLLO HUMANO Y SOCIAL - DESARROLLO SOCIAL - DERECHOS HUMANOS E INCLUSIÓN SOCIAL

PROGRAMA - 1S02819 UNIDOS CON VALOR POR JÚAREZ 2019

DEFINICIÓN	BENEFICIARIOS			
	TIPO	TOTAL	MUJERES	HOMBRES
Agrupar las acciones destinadas a brindar atención integral a la población en condiciones de vulnerabilidad que reside en la zona fronteriza del estado, con la finalidad de resolver las problemáticas de la población en situación de vulnerabilidad.	La población en condiciones de vulnerabilidad que reside en la zona fronteriza del estado	10,000	5,000	5,000

INDICADORES DESTINADOS A LA ATENCIÓN DE PERSONAS CON DISCAPACIDAD

OBJETIVO A MEDIR		DATOS DEL INDICADOR				
NIVEL	RESUMEN NARRATIVO	NOMBRE	FÓRMULA		META	
COMPONENTE C03	Bienes y/o servicios otorgados a sujetos prioritarios por situación de vulnerabilidad	Porcentaje de bienes y/o servicios provistos	$(TBSE / TBSS) * 100$	TBSE = Total de bienes y/o servicios entregados TBSS = Total de bienes y/o servicios solicitados	5,400 5,400	100
COMPONENTE C05	Proyectos productivos acompañados	Variación porcentual de proyectos productivos acompañados	$((PPAt / PPA_{t-1}) - 1) * 100$	PPAt = Proyectos productivos acompañados en 2019 PPAt_1 = Proyectos productivos acompañados en 2018	200 200	0
ACTIVIDAD C0303	Entrega de aparatos funcionales	Porcentaje de aparatos funcionales entregados	$(AFE / AFP) * 100$	AFE = Aparatos funcionales entregados AFP = Aparatos funcionales presupuestados	400 400	100
ACTIVIDAD C0501	Realización de ferias de promoción de productores locales	Promedio de participación de productores por feria	(PP / TF)	PP = Productores participantes TF = Total de ferias	200 6	33.33

**GOBIERNO DEL ESTADO DE CHIHUAHUA
PRESUPUESTO DE EGRESOS 2019
PRESUPUESTO BASADO EN RESULTADOS**

105 - SECRETARIA DE DESARROLLO SOCIAL

ALINEACIÓN AL PLAN ESTATAL DE DESARROLLO

E101T2 - DESARROLLO HUMANO Y SOCIAL - DESARROLLO SOCIAL - DERECHOS HUMANOS E INCLUSIÓN SOCIAL

PROGRAMA - 2F05419 INCLUSIÓN PRODUCTIVA Y ECONOMÍA SOLIDARIA 2019

DEFINICIÓN	BENEFICIARIOS			
	TIPO	TOTAL	MUJERES	HOMBRES
Acciones que fomentan la inclusión en la actividad económica y productiva de las personas en situación de pobreza o vulnerables por ingreso, con la finalidad de crear alternativas propias de incremento en el ingreso familiar, mediante el acompañamiento profesional en el desarrollo de los proyectos, el otorgamiento de financiamientos y ferias de productores, en colaboración con la sociedad civil.	Las personas en situación de pobreza o vulnerables por ingreso	254	77	177

INDICADORES DESTINADOS A LA ATENCIÓN DE PERSONAS CON DISCAPACIDAD

OBJETIVO A MEDIR		DATOS DEL INDICADOR				
NIVEL	RESUMEN NARRATIVO	NOMBRE	FÓRMULA		META	
COMPONENTE C01	Proyectos productivos promovidos	Porcentaje de proyectos productivos promovidos	$(PPF / PPP) * 100$	PPF = Proyectos productivos financiados PPP = Proyectos productivos promovidos	200 200	100
ACTIVIDAD C0102	Asesoramiento financiero para la elaboración de un plan de negocios a través de instituciones académicas	Porcentaje de asesorías realizadas	$(AR / AP) * 100$	AR = Asesorías realizadas AP = Asesorías programadas	100 100	100
ACTIVIDAD C0103	Fortalecimiento al fondo de inclusión productiva y economía solidaria	Porcentaje de incremento del fondo de inclusión productiva y economía social	$(MTF / MPF) * 100$	MTF = Monto transferido al fondo MPF = Monto presupuestado para el fondo	30,000,000 30,000,000	100

**GOBIERNO DEL ESTADO DE CHIHUAHUA
PRESUPUESTO DE EGRESOS 2019
PRESUPUESTO BASADO EN RESULTADOS**

105 - SECRETARIA DE DESARROLLO SOCIAL

ALINEACIÓN AL PLAN ESTATAL DE DESARROLLO

E101T2 - DESARROLLO HUMANO Y SOCIAL - DESARROLLO SOCIAL - DERECHOS HUMANOS E INCLUSIÓN SOCIAL

PROGRAMA - 2K02319 FONDO PARA LA ACCESIBILIDAD AL TRANSPORTE PUBLICO PARA PERSONAS CON DISCAPACIDAD 2019

DEFINICIÓN	BENEFICIARIOS			
	TIPO	TOTAL	MUJERES	HOMBRES
El programa protege los derechos de las personas con discapacidad en el estado de Chihuahua y contribuye a su desarrollo integral e inclusión plena, a través de la construcción y adecuación de los espacios, para garantizar el derecho a la accesibilidad, diseño universal y transporte.	Las personas con discapacidad en el estado de Chihuahua	36,000	18,000	18,000

INDICADORES DESTINADOS A LA ATENCIÓN DE PERSONAS CON DISCAPACIDAD

OBJETIVO A MEDIR		DATOS DEL INDICADOR				
NIVEL	RESUMEN NARRATIVO	NOMBRE	FÓRMULA		META	
PROPOSITO	Las personas con discapacidad en el estado de Chihuahua tienen acceso suficiente al entorno físico	Porcentaje de servicios públicos otorgados a personas con discapacidad	$(SPO/SPP)*100$	SPO = Servicios públicos otorgados SPP = Servicios públicos programados	10,000 10,000	100
COMPONENTE C01	Transporte público adaptado suficiente	Porcentaje de vehículos adaptados adquiridos para personas con discapacidad	$(VAA/VN)*100$	VAA = Vehículos adaptados adquiridos VN = Vehículos necesarios	11 11	100
COMPONENTE C02	Infraestructura urbana suficiente y adecuada	Porcentaje de avance en la construcción de obra para la accesibilidad de personas con discapacidad	$(ACOA/OP)*100$	ACOA = Avance en la construcción de obra para la accesibilidad. OP = Obra programada	100 19	526.32
ACTIVIDAD C0101	Licitación pública para la adquisición de los vehículos adaptados para personas con discapacidad	Porcentaje de licitaciones públicas	$(LPu/LPr)*100$	LPu = Licitaciones publicadas LPr = Licitaciones programadas	1 1	100
ACTIVIDAD C0201	Elaboración de las cédulas básicas de información para obra	Porcentaje de cédulas básicas de información	$(CBIE/CBIP)*100$	CBIE = Cédulas básicas de información elaboradas CBIP = Cédulas básicas de información programadas	19 19	100

**GOBIERNO DEL ESTADO DE CHIHUAHUA
PRESUPUESTO DE EGRESOS 2019
PRESUPUESTO BASADO EN RESULTADOS**

107 - SECRETARIA DE EDUCACION Y DEPORTE

ALINEACIÓN AL PLAN ESTATAL DE DESARROLLO

E103T1 - DESARROLLO HUMANO Y SOCIAL - EDUCACIÓN - OPCIÓN PREFERENCIAL POR LAS PERSONAS EN SITUACIÓN DE POBREZA

PROGRAMA - 1S00119 PROGRAMA ESTATAL DE BECAS Y APOYOS EDUCATIVOS 2019

DEFINICIÓN	BENEFICIARIOS			
	TIPO	TOTAL	MUJERES	HOMBRES
Otorgar becas en escuelas públicas de educación básica, media superior y superior a alumnos y alumnas en situación de vulnerabilidad, así como apoyos a instituciones de enseñanza e investigación, con la finalidad de promover el acceso, permanencia y conclusión de estudios.	Alumnos y alumnas vulnerables	25,309	16,450	8,859

INDICADORES DESTINADOS A LA ATENCIÓN DE PERSONAS CON DISCAPACIDAD

OBJETIVO A MEDIR		DATOS DEL INDICADOR				
NIVEL	RESUMEN NARRATIVO	NOMBRE	FÓRMULA	META		
COMPONENTE C01	Becas, subsidios y/o premios a estudiantes de educación básica otorgadas	Porcentaje de becas, subsidios y/o premios de educación básica otorgados	$(NBS_PNBO/NBS_PNBS)*100$	NBS_PNBO = Número de becas y/o subsidios de nivel básico otorgados NBS_PNBS = Número de becas y/o subsidios de nivel básico solicitados	13,807 21,479	64.28
ACTIVIDAD C0102	Gestión de actividades inherentes al proceso de asignación de becas de educación especial a estudiantes de educación básica	Porcentaje de becas de educación especial asignadas a estudiantes de educación básica	$(NBEEA_EEB/NBEES_EEB)*100$	NBEEA_EEB = Número de becas de educación especial asignadas a estudiantes de educación básica NBEES_EEB = Número de becas de educación especial solicitadas por estudiantes de educación básica	2,000 2,000	100

**GOBIERNO DEL ESTADO DE CHIHUAHUA
PRESUPUESTO DE EGRESOS 2019
PRESUPUESTO BASADO EN RESULTADOS**

107 - SECRETARIA DE EDUCACION Y DEPORTE

ALINEACIÓN AL PLAN ESTATAL DE DESARROLLO

E103T2 - DESARROLLO HUMANO Y SOCIAL - EDUCACIÓN - DERECHOS HUMANOS E INCLUSIÓN SOCIAL

PROGRAMA - 2E04419 INCLUSIÓN SOCIAL EN EL SISTEMA EDUCATIVO 2019

DEFINICIÓN	BENEFICIARIOS			
	TIPO	TOTAL	MUJERES	HOMBRES
Disminuir las brechas de desigualdad de alumnos y alumnas en situación vulnerable, brindando la prestación del servicio de educación básica con una visión inclusiva, equitativa, con perspectiva de género y respeto a los derechos humanos.	Alumnos y alumnas en situación vulnerable	1,241,625	608,397	633,228

INDICADORES DESTINADOS A LA ATENCIÓN DE PERSONAS CON DISCAPACIDAD

OBJETIVO A MEDIR		DATOS DEL INDICADOR				
NIVEL	RESUMEN NARRATIVO	NOMBRE	FÓRMULA	META		
COMPONENTE C01	Niñas, niños y adolescentes fortalecidos para una vida plena	Porcentaje de acciones realizadas en derechos de niñas, niños y adolescentes	$(ADNAR/ADNAP)*100$	ADNAR = Acciones en derechos de niñas, niños y adolescentes realizadas ADNAP = Acciones en derechos de niñas, niños y adolescentes programadas	7	100
ACTIVIDAD C0103	Atención a hijas e hijos de mujeres víctimas de violencia apoyadas por los centros de justicia para la mujer (CEJUM)	Variación porcentual de hijas e hijos de mujeres víctimas de violencia	$((NyAA_t/NyAA_{t-1})-1)*100$	NyAA _t = Niñas, niños y adolescentes atendidos en el año actual NyAA _{t-1} = Niñas, niños y adolescentes atendidos en el año anterior	8,900	0.77

**GOBIERNO DEL ESTADO DE CHIHUAHUA
PRESUPUESTO DE EGRESOS 2019
PRESUPUESTO BASADO EN RESULTADOS**

108 - SECRETARIA DE TRABAJO Y PREVISION SOCIAL

ALINEACIÓN AL PLAN ESTATAL DE DESARROLLO

E505T1 - GOBIERNO RESPONSABLE - TRABAJO Y PREVISIÓN SOCIAL - OPCIÓN PREFERENCIAL POR LAS PERSONAS EN SITUACIÓN DE POBREZA

PROGRAMA - 2E01519 SERVICIO ESTATAL DEL EMPLEO 2019

DEFINICIÓN	BENEFICIARIOS			
	TIPO	TOTAL	MUJERES	HOMBRES
Hacer efectivo el derecho de toda persona a un trabajo digno y socialmente útil, coadyuvando en la creación de condiciones para la generación de empleos que permitan mejorar la calidad de vida de las personas desocupadas del estado de Chihuahua.	Personas desempleadas	62,306	37,383	24,923

INDICADORES DESTINADOS A LA ATENCIÓN DE PERSONAS CON DISCAPACIDAD

OBJETIVO A MEDIR		DATOS DEL INDICADOR				
NIVEL	RESUMEN NARRATIVO	NOMBRE	FÓRMULA	META		
COMPONENTE C01	Servicios de vinculación laboral otorgados	Porcentaje de colocación en vinculación laboral	$(PC/PA)*100$	PC = Personas colocadas por medio de los servicios de vinculación del Servicio Nacional de Empleo Chihuahua PA = Personas atendidas por medio de los servicios de vinculación del Servicio Nacional de Empleo Chihuahua	7,168 40,665	17.63
COMPONENTE C02	Apoyo económicos a personas capacitadas para generar habilidades productivas otorgados	Porcentaje de personas que recibieron apoyos económicos	$(PAO/PARA)*100$	PAO = Personas con apoyos económicos otorgados PARA = Personas atendidas para recibir el apoyo	2,792 3,773	74
COMPONENTE C03	Apoyos en especie a beneficiarios de proyectos productivos otorgados	Porcentaje de apoyos en especie otorgados a beneficiarios de proyectos productivos	$(AOPP/PAP)*100$	AOPP = Apoyos otorgados a beneficiarios de proyectos productivos PAP = Proyectos productivos autorizados	151 172	87.79
ACTIVIDAD C0101	Registro de buscadores de empleo	Porcentaje de personas registradas	$(BERT/BERP)*100$	BERT = Buscadores de empleo registrados BERP = Buscadores de empleo programados	40,665 40,665	100
ACTIVIDAD C0102	Concertación de vacantes para vinculación laboral	Porcentaje de vacantes registradas	$(VR/VP)*100$	VR = Vacantes registradas VP = Vacantes programadas	31,077 31,077	100
ACTIVIDAD C0201	Impartición de cursos de las diferentes modalidades de capacitación	Porcentaje de cursos de capacitación impartidos	$(CI/CP)*100$	CI = Cursos impartidos CP = Cursos programados	181 181	100
ACTIVIDAD C0301	Autorización de proyectos productivos	Porcentaje de proyectos productivos autorizados	$(PPA/PPS)*100$	PPA = Proyecto productivos autorizados PPS = proyectos productivos solicitados	70 80	87.5
ACTIVIDAD C0302	Recopilación de solicitudes de proyectos productivos	Porcentaje de proyectos productivos solicitados	$(PPS/PPP)*100$	PPS = Proyectos productivos solicitados PPP = Proyectos productivos programados	80 80	100

**GOBIERNO DEL ESTADO DE CHIHUAHUA
PRESUPUESTO DE EGRESOS 2019
PRESUPUESTO BASADO EN RESULTADOS**

108 - SECRETARIA DE TRABAJO Y PREVISION SOCIAL

ALINEACIÓN AL PLAN ESTATAL DE DESARROLLO

E505T1 - GOBIERNO RESPONSABLE - TRABAJO Y PREVISIÓN SOCIAL - OPCIÓN PREFERENCIAL POR LAS PERSONAS EN SITUACIÓN DE POBREZA

PROGRAMA - 2E01519 SERVICIO ESTATAL DEL EMPLEO 2019

DEFINICIÓN	BENEFICIARIOS			
	TIPO	TOTAL	MUJERES	HOMBRES
Hacer efectivo el derecho de toda persona a un trabajo digno y socialmente útil, coadyuvando en la creación de condiciones para la generación de empleos que permitan mejorar la calidad de vida de las personas desocupadas del estado de Chihuahua.	Personas desempleadas	62,306	37,383	24,923

INDICADORES DESTINADOS A LA ATENCIÓN DE PERSONAS CON DISCAPACIDAD

OBJETIVO A MEDIR		DATOS DEL INDICADOR				
NIVEL	RESUMEN NARRATIVO	NOMBRE	FÓRMULA	META		
ACTIVIDAD C0202	Registro de candidatos para las diferentes modalidades de capacitación	Porcentaje de personas registradas	(CR/CP)*100	CR = Candidatos registrados para capacitación CP = Candidatos programados	3,773 3,773	100

**GOBIERNO DEL ESTADO DE CHIHUAHUA
PRESUPUESTO DE EGRESOS 2019
PRESUPUESTO BASADO EN RESULTADOS**

108 - SECRETARIA DE TRABAJO Y PREVISION SOCIAL

ALINEACIÓN AL PLAN ESTATAL DE DESARROLLO

E505T2 - GOBIERNO RESPONSABLE - TRABAJO Y PREVISIÓN SOCIAL - DERECHOS HUMANOS E INCLUSIÓN SOCIAL

PROGRAMA - 2P00319 CULTURA DE INCLUSIÓN LABORAL 2019

DEFINICIÓN	BENEFICIARIOS			
	TIPO	TOTAL	MUJERES	HOMBRES
Armonizar las relaciones entre los factores de la producción a fin de lograr condiciones de paz y estabilidad laboral en la entidad, así como lograr el cumplimiento de las normas laborales en los centros de trabajo, previniendo con ello los conflictos entre las partes; promoviendo en todo momento la modernización de las instituciones laborales a fin de cumplir en forma adecuada con sus funciones.	Las y los trabajadores, patrones, organizaciones del sector laboral y sociedad del estado	161,686	69,525	92,161

INDICADORES DESTINADOS A LA ATENCIÓN DE PERSONAS CON DISCAPACIDAD

OBJETIVO A MEDIR		DATOS DEL INDICADOR				
NIVEL	RESUMEN NARRATIVO	NOMBRE	FÓRMULA	META		
COMPONENTE C01	Gestiones de fomento a la inclusión laboral realizadas	Porcentaje de gestiones de fomento a la inclusión laboral	$(GR/GP)*100$	GR = Gestiones realizadas para la inclusión laboral y respeto a los derechos humanos GP = Gestiones programadas para la inclusión laboral y respeto a los derechos humanos	78	100
COMPONENTE C02	Material promocional de derechos laborales otorgado	Porcentaje de material promocional otorgado	$(MPR/MPP)*100$	MPR = Material promocional realizado MPP = Material promocional programado	340	100
COMPONENTE C03	Eventos en materia laboral competitivos para hombres y mujeres realizados	Porcentaje de eventos realizados	$(ER/EP)*100$	ER = Eventos realizados EP = Eventos programados	12	100
COMPONENTE C04	Mejoras para la eficiencia de las áreas que conforman la Secretaría del Trabajo y Previsión Social implementadas	Porcentaje de mejoras realizadas	$(MR/MP)*100$	MR = Mejoras realizadas MP = Mejoras programadas	40	100
ACTIVIDAD C0101	Realización de reuniones de mesas de trabajo interinstitucional	Porcentaje de reuniones de mesas de trabajo interinstitucional	$(RMTI/RMTIP)*100$	RMTI = Reuniones de mesas de trabajo interinstitucional realizadas RMTIP = Reuniones de mesas de trabajo interinstitucional programadas	70	100
ACTIVIDAD C0102	Concertación de convenios de colaboración institucional	Porcentaje de convenios de colaboración	$(CR/CP)*100$	CR = Convenios realizados CP = Convenios programados	6	100
ACTIVIDAD C0202	Difusión de contenidos en materia laboral	Porcentaje de boletines infomativos en materia laboral	$(BR/BP)*100$	BR = Boletines en materia laboral realizados BP = Boletines en materia laboral programados	120	100
ACTIVIDAD C0301	Registro de asistentes a eventos	Porcentaje de asistentes registrados	$(AR/AP)*100$	AR = Asistentes a los eventos registrados AP = Asistentes a los eventos programados	7,200	98.03
					7,345	

**GOBIERNO DEL ESTADO DE CHIHUAHUA
PRESUPUESTO DE EGRESOS 2019
PRESUPUESTO BASADO EN RESULTADOS**

108 - SECRETARIA DE TRABAJO Y PREVISION SOCIAL

ALINEACIÓN AL PLAN ESTATAL DE DESARROLLO

E505T2 - GOBIERNO RESPONSABLE - TRABAJO Y PREVISIÓN SOCIAL - DERECHOS HUMANOS E INCLUSIÓN SOCIAL

PROGRAMA - 2P00319 CULTURA DE INCLUSIÓN LABORAL 2019

DEFINICIÓN	BENEFICIARIOS			
	TIPO	TOTAL	MUJERES	HOMBRES
Armonizar las relaciones entre los factores de la producción a fin de lograr condiciones de paz y estabilidad laboral en la entidad, así como lograr el cumplimiento de las normas laborales en los centros de trabajo, previniendo con ello los conflictos entre las partes; promoviendo en todo momento la modernización de las instituciones laborales a fin de cumplir en forma adecuada con sus funciones.	Las y los trabajadores, patrones, organizaciones del sector laboral y sociedad del estado	161,686	69,525	92,161

INDICADORES DESTINADOS A LA ATENCIÓN DE PERSONAS CON DISCAPACIDAD

OBJETIVO A MEDIR		DATOS DEL INDICADOR				
NIVEL	RESUMEN NARRATIVO	NOMBRE	FÓRMULA			META
ACTIVIDAD C0302	Realización de convocatorias para eventos	Porcentaje de convocatorias a eventos realizados	$(CR/CP)*100$	CR = Convocatorias a eventos realizados CP = Convocatorias a eventos programados	12 12	100
ACTIVIDAD C0401	Realización de reportes de transparencia	Porcentaje de reportes de transparencia realizados	$(RR/RP)*100$	RR = Reportes de transparencia realizados RP = Reportes de transparencia programados	4 4	100
ACTIVIDAD C0402	Realización de prácticas de desarrollo organizacional	Porcentaje de prácticas de desarrollo organizacional realizadas	$(PR/PP)*100$	PR = Prácticas de desarrollo organizacional realizadas PP = Prácticas de desarrollo organizacional programadas	24 24	100

**GOBIERNO DEL ESTADO DE CHIHUAHUA
PRESUPUESTO DE EGRESOS 2019
PRESUPUESTO BASADO EN RESULTADOS**

109 - SECRETARIA DE CULTURA

ALINEACIÓN AL PLAN ESTATAL DE DESARROLLO

E105T4 - DESARROLLO HUMANO Y SOCIAL - CULTURA - REFORMA DEL PODER, PARTICIPACIÓN CIUDADANA Y DEMOCRACIA EFECTIVA

PROGRAMA - 2F00319 INCLUSIÓN Y PARTICIPACIÓN DE LA CIUDADANÍA EN LA VIDA CULTURAL 2019

DEFINICIÓN	BENEFICIARIOS			
	TIPO	TOTAL	MUJERES	HOMBRES
Fomento de la participación y la inclusión de la población en situación de vulnerabilidad y marginación para su integración en actividades artísticas y culturales.	Población en situación de vulnerabilidad y marginación	1,703,232	856,960	846,272

INDICADORES DESTINADOS A LA ATENCIÓN DE PERSONAS CON DISCAPACIDAD

OBJETIVO A MEDIR		DATOS DEL INDICADOR				
NIVEL	RESUMEN NARRATIVO	NOMBRE	FÓRMULA			META
COMPONENTE C01	Proyectos artísticos y culturales destinados a grupos específicos elaborados	Variación porcentual de actividades artísticas y culturales destinadas a públicos específicos elaboradas	$((APE/APE_{-1})-1)*100$	APE = Actividades artísticas y culturales a grupos específicos realizadas APE_1 = Actividades artísticas y culturales a grupos específicos realizadas en el año anterior	1,950 1,844	5.75
COMPONENTE C04	Plataforma digital de la Secretaría de Cultura	Variación porcentual de acciones de avance de la elaboración de la plataforma digital	$((AAPD/AAPD_{-1})-1)*100$	AAPD = Total de acciones de avance realizadas al finalizar el año AAPD_1 = Total de acciones de avance realizadas en el año anterior	10 10	0
ACTIVIDAD C0101	Realización de proyectos destinados a grupos específicos	Variación porcentual de proyectos destinados a grupos específicos realizados	$((PGE/PGE_{-1})-1)*100$	PGE = Proyectos destinados a grupos específicos realizados PGE_1 = Proyectos destinados a grupos específicos realizados en el año anterior	1,300 1,260	3.17
		Variación porcentual de usuarios beneficiados	$((UB/UB_{-1})-1)*100$	UB = Total de usuarios beneficiados en el año actual UB_1 = Total de usuarios beneficiados en el año anterior	1,300 1,260	3.17
ACTIVIDAD C0401	Difusión correcta de la información sobre actividades artísticas y culturales	Variación porcentual de la implementación de correctos procesos de difusión de información	$((CPI/CPI_{-1})-1)*100$	CPI = Total de correctos procesos implementados al finalizar el año CPI_1 = Total de correctos procesos implementados en el año anterior	2 2	0

**GOBIERNO DEL ESTADO DE CHIHUAHUA
PRESUPUESTO DE EGRESOS 2019
PRESUPUESTO BASADO EN RESULTADOS**

401 - SERVICIOS EDUCATIVOS DEL ESTADO DE CHIHUAHUA

ALINEACIÓN AL PLAN ESTATAL DE DESARROLLO

E103T2 - DESARROLLO HUMANO Y SOCIAL - EDUCACIÓN - DERECHOS HUMANOS E INCLUSIÓN SOCIAL

PROGRAMA - 2E14519 ACCIONES TRANSVERSALES PARA LA EDUCACIÓN BÁSICA 2019

DEFINICIÓN	BENEFICIARIOS			
	TIPO	TOTAL	MUJERES	HOMBRES
Disminuir las brechas de desigualdad de alumnos y alumnas en situación vulnerable, brindando la prestación del servicio educativo dentro de las escuelas de educación básica del subsistema federal transferido con una visión inclusiva, equitativa, con perspectiva de género y respeto a los derechos humanos.	Las escuelas del subsistema federal transferido	832		

INDICADORES DESTINADOS A LA ATENCIÓN DE PERSONAS CON DISCAPACIDAD

OBJETIVO A MEDIR		DATOS DEL INDICADOR				
NIVEL	RESUMEN NARRATIVO	NOMBRE	FÓRMULA	META		
COMPONENTE C01	Servicio educativo incluyente otorgado para la atención de las alumnas y los alumnos de educación básica del subsistema federal transferido en situación de vulnerabilidad	Variación de la atención de las y los alumnos en situación de vulnerabilidad del subsistema federal transferido	$((ALU_VUL_ATEnFT/ALU_VUL_ATEn_1FT)-1)*100$	ALU_VUL_ATEnFT = Alumnas y alumnos de preescolar, primaria e inicial indígena, educación especial, CEDEX y migrantes atendidos en el subsistema federal transferido en el ciclo actual ALU_VUL_ATEn_1FT = Alumnas y alumnos de preescolar, primaria e inicial indígena, educación especial, CEDEX y migrantes atendidos en el subsistema federal transferido en el ciclo anterior	53,058	-0.39
ACTIVIDAD C0104	Inclusión educativa de alumnas y alumnos con necesidades educativas especiales y/o aptitudes sobresalientes	Porcentaje de niñas y niños atendidos en educación especial (Unidad de Servicios de Apoyo a la Educación Regular USAER y Centro de Atención Múltiple CAM) federal transferido	$(NYN_ATE_SFT/T_NYN_ATE_SFT)*100$	NYN_ATE_SFT = Niñas y niños atendidos en USAER y CAM del subsistema federal transferido T_NYN_ATE_SFT = Total de niñas y niños atendidos en educación especial en el estado	12,000	74.53
					16,100	

**GOBIERNO DEL ESTADO DE CHIHUAHUA
PRESUPUESTO DE EGRESOS 2019
PRESUPUESTO BASADO EN RESULTADOS**

403 - UNIVERSIDAD TECNOLÓGICA DE CIUDAD JUÁREZ

ALINEACIÓN AL PLAN ESTATAL DE DESARROLLO

E103T2 - DESARROLLO HUMANO Y SOCIAL - EDUCACIÓN - DERECHOS HUMANOS E INCLUSIÓN SOCIAL

PROGRAMA - 2E14719 FORMACIÓN EN EDUCACIÓN SUPERIOR TECNOLÓGICA 2019

DEFINICIÓN	BENEFICIARIOS			
	TIPO	TOTAL	MUJERES	HOMBRES
Formación de profesionistas a nivel superior mediante la inclusión, permanencia y vinculación con el sector productivo; generando ambientes propicios a través de educación integral, innovación científica y tecnológica bajo los principios de igualdad y equidad.	Alumnos y alumnas de educación superior tecnológica	10,000	4,000	6,000

INDICADORES DESTINADOS A LA ATENCIÓN DE PERSONAS CON DISCAPACIDAD

OBJETIVO A MEDIR		DATOS DEL INDICADOR				
NIVEL	RESUMEN NARRATIVO	NOMBRE	FÓRMULA	META		
COMPONENTE C02	Alumnos egresados	Porcentaje de egresados a nivel licenciatura	$(TAEMG/TANIMGC)*100$	TAEMG = Total de alumnos egresados de una misma generación TANIMGC = Total de alumnos de nuevo ingreso de una misma generación (cohorte)	1,000 2,000	50
ACTIVIDAD C0202	Relación alumno docente (tutorías)	Promedio de alumnos atendidos por cantidad de profesores de tiempo completo	$(TM/PTPTC)$	TM = Total de la matrícula PTPTC = Plantilla total de profesores de tiempo completo	10,000 300	33.33

**GOBIERNO DEL ESTADO DE CHIHUAHUA
PRESUPUESTO DE EGRESOS 2019
PRESUPUESTO BASADO EN RESULTADOS**

406 - COLEGIO DE ESTUDIOS CIENTIFICOS Y TECNOLOGICOS DEL ESTADO DE CHIHUAHUA

ALINEACIÓN AL PLAN ESTATAL DE DESARROLLO

E103T2 - DESARROLLO HUMANO Y SOCIAL - EDUCACIÓN - DERECHOS HUMANOS E INCLUSIÓN SOCIAL

PROGRAMA - 2E05619 COBERTURA EN EDUCACIÓN EN BACHILLERATO 2019

DEFINICIÓN	BENEFICIARIOS			
	TIPO	TOTAL	MUJERES	HOMBRES
Otorgar las oportunidades de ingreso, permanencia y culminación escolar a las y los estudiantes de Educación en Bachillerato, mediante acciones que permitan una formación educativa integral.	Las y los estudiantes de los centros de educación media superior a distancia	3,010	1,575	1,435

INDICADORES DESTINADOS A LA ATENCIÓN DE PERSONAS CON DISCAPACIDAD

OBJETIVO A MEDIR		DATOS DEL INDICADOR				
NIVEL	RESUMEN NARRATIVO	NOMBRE	FÓRMULA	META		
COMPONENTE C02	Servicios educativos de calidad para la atención a la demanda y mejoramiento de la cobertura operados	Porcentaje de reprobación global	$(NER/NTEMFs) * 100$	NER = Número de las y los estudiantes reprobados en al menos 1 materia NTEMFs = Número total de las y los estudiantes en la matrícula de fin de semestre	500 3,010	16.61
ACTIVIDAD C0202	Operación compensatoria para las y los estudiantes con necesidades especiales	Porcentaje de las y los estudiantes con alguna discapacidad	$(NEDA/NTED)*100$	NEDA = Número de las y los estudiantes con discapacidad atendidos NTED = Número total de las y los estudiantes con discapacidad	642 116	553.45

**GOBIERNO DEL ESTADO DE CHIHUAHUA
PRESUPUESTO DE EGRESOS 2019
PRESUPUESTO BASADO EN RESULTADOS**

406 - COLEGIO DE ESTUDIOS CIENTIFICOS Y TECNOLOGICOS DEL ESTADO DE CHIHUAHUA

ALINEACIÓN AL PLAN ESTATAL DE DESARROLLO

E103T2 - DESARROLLO HUMANO Y SOCIAL - EDUCACIÓN - DERECHOS HUMANOS E INCLUSIÓN SOCIAL

PROGRAMA - 2E05819 COBERTURA EN EDUCACIÓN EN BACHILLERATO TECNOLÓGICO 2019

DEFINICIÓN	BENEFICIARIOS			
	TIPO	TOTAL	MUJERES	HOMBRES
Otorgar las oportunidades de ingreso, permanencia y culminación escolar a las y los estudiantes de Educación en Bachillerato Tecnológico, mediante acciones que permitan una formación educativa integral.	Las y los estudiantes de los colegios científicos y tecnológicos del estado de Chihuahua	13,514	6,219	7,295

INDICADORES DESTINADOS A LA ATENCIÓN DE PERSONAS CON DISCAPACIDAD

OBJETIVO A MEDIR		DATOS DEL INDICADOR				
NIVEL	RESUMEN NARRATIVO	NOMBRE	FÓRMULA		META	
COMPONENTE C02	Servicios educativos de calidad para la atención a la demanda y mejoramiento de la cobertura operada	Porcentaje de reprobación global	$(NER/NTEMFS)*100$	NER = Número de estudiantes reprobados en al menos una materia NTEMFS = Número total de estudiantes en la matrícula de fin de semestre	2,412 13,395	18.01
ACTIVIDAD C0202	Operación compensatoria para las y los estudiantes con necesidades especiales	Porcentaje de las y los estudiantes con alguna discapacidad	$(NEDA/NTED)*100$	NEDA = Número de las y los estudiantes con discapacidad atendidos NTED = Número total de las y los estudiantes con discapacidad	650 650	100

**GOBIERNO DEL ESTADO DE CHIHUAHUA
PRESUPUESTO DE EGRESOS 2019
PRESUPUESTO BASADO EN RESULTADOS**

410 - INSTITUTO DE CAPACITACION PARA EL TRABAJO DEL ESTADO DE CHIHUAHUA

ALINEACIÓN AL PLAN ESTATAL DE DESARROLLO

E207T2 - ECONOMÍA, INNOVACIÓN, DESARROLLO SUSTENTABLE Y EQUILIBRIO REGIONAL - INNOVACIÓN - DERECHOS HUMANOS E INCLUSIÓN SOCIAL

PROGRAMA - 2F01419 CAPACITACIÓN PARA EL DESARROLLO DE HABILIDADES Y CONOCIMIENTOS PARA EL TRABAJO Y/O EMPRENDIMIENTO 2019

DEFINICIÓN	BENEFICIARIOS			
	TIPO	TOTAL	MUJERES	HOMBRES
Corresponde a las acciones relacionadas con la prestación y el fomento de los servicios de capacitación para el trabajo, dirigidas a la población económicamente activa que busca mejorar sus condiciones de vida mediante el empleo y autoempleo acorde a la vocación productiva del estado.	Población económicamente activa del estado de Chihuahua	31,949	22,353	9,596

INDICADORES DESTINADOS A LA ATENCIÓN DE PERSONAS CON DISCAPACIDAD

OBJETIVO A MEDIR		DATOS DEL INDICADOR				
NIVEL	RESUMEN NARRATIVO	NOMBRE	FÓRMULA	META		
PROPOSITO	La población económicamente activa del estado de Chihuahua cuenta con habilidades y conocimientos para y en el trabajo y/o la generación de emprendimiento	Porcentaje de población económicamente activa con necesidades especiales egresada	$(PNEE/TPE)*100$	PNEE = Población económicamente activa con necesidades especiales egresada TPE = Total de población económicamente activa egresada	300 27,000	1.11
COMPONENTE C01	Cursos de capacitación impartidos en oficios	Porcentaje de cursos de capacitación impartidos en oficios	$(COI/COP)*100$	COI = Cursos de capacitación en oficios impartidos COP = Cursos de capacitación en oficios programados	1,564 1,564	100
COMPONENTE C02	Cursos de capacitación impartidos en emprendimiento	Porcentaje de cursos de capacitación en emprendimiento	$(CIE/CPE)*100$	CIE = Cursos impartidos en emprendimiento CPE = Cursos programados en emprendimiento	570 670	85.07
ACTIVIDAD C0101	Impartición de cursos de capacitación en oficios	Porcentaje de satisfacción de cursos de capacitación en oficios	$(CS/TC)*100$	CS = Encuesta satisfactoria TC = Total de encuestas	2,160 2,160	100
ACTIVIDAD C0201	Impartición de cursos de capacitación en emprendimiento	Porcentaje de satisfacción de cursos de capacitación en emprendimiento	$(ES/TE)*100$	ES = Encuesta satisfactoria TE = Total de encuestas	540 540	100

**GOBIERNO DEL ESTADO DE CHIHUAHUA
PRESUPUESTO DE EGRESOS 2019
PRESUPUESTO BASADO EN RESULTADOS**

415 - DESARROLLO INTEGRAL DE LA FAMILIA DEL ESTADO DE CHIHUAHUA

ALINEACIÓN AL PLAN ESTATAL DE DESARROLLO

E101T1 - DESARROLLO HUMANO Y SOCIAL - DESARROLLO SOCIAL - OPCIÓN PREFERENCIAL POR LAS PERSONAS EN SITUACIÓN DE POBREZA

PROGRAMA - 1S00519 ALIMENTACIÓN Y DESARROLLO AUTOSUSTENTABLE DE LAS FAMILIA 2019

DEFINICIÓN	BENEFICIARIOS			
	TIPO	TOTAL	MUJERES	HOMBRES
Realizar acciones a fin de que las personas en el estado de Chihuahua en situación de vulnerabilidad mejoren su calidad de vida, a través de apoyos y orientación alimentaria, desarrollo de comunidades autogestora, aprovechando sus propios recursos y habilidades.	Personas en el estado de Chihuahua en situación de vulnerabilidad	690,000	363,492	326,508

INDICADORES DESTINADOS A LA ATENCIÓN DE PERSONAS CON DISCAPACIDAD

OBJETIVO A MEDIR		DATOS DEL INDICADOR				
NIVEL	RESUMEN NARRATIVO	NOMBRE	FÓRMULA	META		
COMPONENTE C06	Apoyos alimentarios con calidad nutricia distribuidos	Porcentaje de apoyos alimentarios distribuidos	$(AA_d/AA_p)*100$	AA _d = Apoyos alimentarios distribuidos AA _p = Apoyos alimentarios programados	7,791,456 7,791,456	100
ACTIVIDAD C0603	Distribución de paquetes alimentarios a personas con discapacidad	Porcentaje de paquetes alimentarios a personas con discapacidad	$(PA_{pd}D/PA_{pd}P)*100$	PA _{pd} D = Paquetes alimentarios a personas con discapacidad distribuidos PA _{pd} P = Paquetes alimentarios a personas con discapacidad programados	40,752 40,752	100

**GOBIERNO DEL ESTADO DE CHIHUAHUA
PRESUPUESTO DE EGRESOS 2019
PRESUPUESTO BASADO EN RESULTADOS**

415 - DESARROLLO INTEGRAL DE LA FAMILIA DEL ESTADO DE CHIHUAHUA

ALINEACIÓN AL PLAN ESTATAL DE DESARROLLO

E101T2 - DESARROLLO HUMANO Y SOCIAL - DESARROLLO SOCIAL - DERECHOS HUMANOS E INCLUSIÓN SOCIAL

PROGRAMA - 1S04219 REHABILITACIÓN INTEGRAL FÍSICA Y APOYOS FUNCIONALES 2019

DEFINICIÓN	BENEFICIARIOS			
	TIPO	TOTAL	MUJERES	HOMBRES
Contribuir a mejorar la calidad de vida de las personas con discapacidad motriz, auditiva o neurológica; temporal o permanente de grupos vulnerables, dando acceso a servicios de rehabilitación integral y apoyos funcionales.	Personas con discapacidad motriz, auditiva o neurológica	35,000	17,745	17,255

INDICADORES DESTINADOS A LA ATENCIÓN DE PERSONAS CON DISCAPACIDAD

OBJETIVO A MEDIR		DATOS DEL INDICADOR				
NIVEL	RESUMEN NARRATIVO	NOMBRE	FÓRMULA			META
COMPONENTE C01	Programa de rehabilitación integral implementado	Porcentaje de programas implementados de rehabilitación integral	$(PIR/PcR)*100$	PIR = Programas implementados de rehabilitación PcR = Programas comprometidos de rehabilitación	903,472 903,472	100
COMPONENTE C02	Acciones complementarias de inclusión realizadas	Porcentaje de acciones complementarias de inclusión	$(AciR/AciP)*100$	AciR = Acciones complementarias de inclusión realizadas AciP = Acciones complementarias de inclusión programadas	11,543 11,543	100
COMPONENTE C03	Acciones de fortalecimiento a los centros y unidades de rehabilitación realizadas	Porcentaje de acciones de fortalecimiento en centros y unidades de rehabilitación	$(AfR/AfP)*100$	AfR = Acciones de fortalecimiento realizadas AfP = Acciones de fortalecimiento programadas	489 489	100
ACTIVIDAD C0101	Acciones de rehabilitación en el centro de rehabilitación y educación especial	Porcentaje de acciones en el CREE	$(Ar/Ap)*100$	Ar = Acciones realizadas Ap = Acciones programadas	340,103 340,103	100
		Porcentaje de terapias	$(TR/TP)*100$	TR = Terapias realizadas TP = Terapias programadas	327,638 327,638	100
		Porcentaje de estudios	$(ER/EP)*100$	ER = Estudios realizados EP = Estudios programados	3,761 3,761	100
		Porcentaje de consultas	$(CR/CP)*100$	CR = Consultas realizadas CP = Consultas programadas	6,231 6,231	100
		Porcentaje de traslados	$(Tr/Tp)*100$	Tr = Traslados realizados Tp = Traslados programados	2,473 2,473	100

**GOBIERNO DEL ESTADO DE CHIHUAHUA
PRESUPUESTO DE EGRESOS 2019
PRESUPUESTO BASADO EN RESULTADOS**

415 - DESARROLLO INTEGRAL DE LA FAMILIA DEL ESTADO DE CHIHUAHUA

ALINEACIÓN AL PLAN ESTATAL DE DESARROLLO

E101T2 - DESARROLLO HUMANO Y SOCIAL - DESARROLLO SOCIAL - DERECHOS HUMANOS E INCLUSIÓN SOCIAL

PROGRAMA - 1S04219 REHABILITACIÓN INTEGRAL FÍSICA Y APOYOS FUNCIONALES 2019

DEFINICIÓN	BENEFICIARIOS			
	TIPO	TOTAL	MUJERES	HOMBRES
Contribuir a mejorar la calidad de vida de las personas con discapacidad motriz, auditiva o neurológica; temporal o permanente de grupos vulnerables, dando acceso a servicios de rehabilitación integral y apoyos funcionales.	Personas con discapacidad motriz, auditiva o neurológica	35,000	17,745	17,255

INDICADORES DESTINADOS A LA ATENCIÓN DE PERSONAS CON DISCAPACIDAD

OBJETIVO A MEDIR		DATOS DEL INDICADOR				
NIVEL	RESUMEN	NOMBRE	FÓRMULA			META
ACTIVIDAD C0102	Acciones de rehabilitación en el centro de rehabilitación integral	Porcentaje de acciones de rehabilitación en el CRI	$(ArR/ArP)*100$	ArR = Acciones de rehabilitación realizadas	141,074	100
				ArP = Acciones de rehabilitación programadas	141,074	
		Porcentaje de terapias	$(TR/TP)*100$	TR = Terapias realizadas	136,435	100
				TP = Terapias programadas	136,435	
ACTIVIDAD C0103	Acciones de rehabilitación en el centro de rehabilitación integral física	Porcentaje de acciones de rehabilitación en el CRIF	$(ArR/ArP)*100$	ArR = Acciones de rehabilitación realizadas	52,066	100
				ArP = Acciones de rehabilitación programadas	52,066	
		Porcentaje de terapias	$(TR/TP)*100$	TR = Terapias realizadas	47,293	100
				TP = Terapias programadas	47,293	
ACTIVIDAD C0301	Capacitación en los centros y unidades de rehabilitación realizadas	Porcentaje de estudios	$(ER/EP)*100$	ER = Estudios realizados	958	100
				EP = Estudios programados	958	
		Porcentaje de consultas	$(CR/CP)*100$	CR = Consultas realizadas	1,342	100
				CP = Consultas programadas	1,342	
ACTIVIDAD C0301	Capacitación en los centros y unidades de rehabilitación realizadas	Porcentaje de traslados	$(TR/TP)*100$	TR = Traslados realizados	2,473	100
				TP = Traslados programados	2,473	
ACTIVIDAD C0301	Capacitación en los centros y unidades de rehabilitación realizadas	Porcentaje de capacitaciones	$(Cr/Cp)*100$	Cr = Capacitaciones realizadas	14	100
				Cp = Capacitaciones programadas	14	

**GOBIERNO DEL ESTADO DE CHIHUAHUA
PRESUPUESTO DE EGRESOS 2019
PRESUPUESTO BASADO EN RESULTADOS**

415 - DESARROLLO INTEGRAL DE LA FAMILIA DEL ESTADO DE CHIHUAHUA

ALINEACIÓN AL PLAN ESTATAL DE DESARROLLO

E101T2 - DESARROLLO HUMANO Y SOCIAL - DESARROLLO SOCIAL - DERECHOS HUMANOS E INCLUSIÓN SOCIAL

PROGRAMA - 1S04219 REHABILITACIÓN INTEGRAL FÍSICA Y APOYOS FUNCIONALES 2019

DEFINICIÓN	BENEFICIARIOS			
	TIPO	TOTAL	MUJERES	HOMBRES
Contribuir a mejorar la calidad de vida de las personas con discapacidad motriz, auditiva o neurológica; temporal o permanente de grupos vulnerables, dando acceso a servicios de rehabilitación integral y apoyos funcionales.	Personas con discapacidad motriz, auditiva o neurológica	35,000	17,745	17,255

INDICADORES DESTINADOS A LA ATENCIÓN DE PERSONAS CON DISCAPACIDAD

OBJETIVO A MEDIR		DATOS DEL INDICADOR				
NIVEL	RESUMEN NARRATIVO	NOMBRE	FÓRMULA	META		
ACTIVIDAD C0302	Equipamiento y dirección de la red de rehabilitación	Porcentaje de acciones y equipamiento	$(Aed/Aep)*100$	Aed = Acciones y equipamiento dirigidas Aep = Acciones y equipamiento programadas	2 2	100
ACTIVIDAD C0303	Acciones de control de calidad en los servicios que ofrecen los centros y unidades de rehabilitación	Porcentaje de acciones de control de calidad	$(AccR/AccP)*100$	AccR = Acciones de control de calidad realizadas AccP = Acciones de control de calidad programadas	234 234	100
ACTIVIDAD C0201	Apoyos funcionales entregados	Porcentaje de apoyos funcionales	$(AFe/AFp)*100$	AFe = Apoyos funcionales entregados AFp = Apoyos funcionales programados	2,930 2,930	100
		Porcentaje de sillas de ruedas	$(SRe/SRp)*100$	SRe = Sillas de ruedas entregadas SRp = Sillas de ruedas programadas	600 600	100
		Porcentaje de aparatos auditivos	$(AaE/AaP)*100$	AaE = Aparatos auditivos entregados AaP = Aparatos auditivos programados	1,200 1,200	100
		Porcentaje de órtesis	$(Oe/Op)*100$	Oe = Órtesis entregadas Op = Órtesis programadas	260 260	100
		Porcentaje de prótesis	$(Pe/Pp)*100$	Pe = Prótesis entregadas Pp = Prótesis programadas	220 220	100
		Porcentaje de ajustes, reparaciones y modificaciones a prótesis y órtesis	$(ARMpoR/ARMpoP)*100$	ARMpoR = Ajustes reparaciones modificaciones a prótesis y órtesis realizadas ARMpoP = Ajustes reparaciones modificaciones a prótesis y órtesis programadas	250 250	100
		Porcentaje de otros apoyos funcionales	$(OafE/OafP)*100$	OafE = Otros apoyos funcionales entregados OafP = Otros apoyos funcionales programados	400 400	100

**GOBIERNO DEL ESTADO DE CHIHUAHUA
PRESUPUESTO DE EGRESOS 2019
PRESUPUESTO BASADO EN RESULTADOS**

415 - DESARROLLO INTEGRAL DE LA FAMILIA DEL ESTADO DE CHIHUAHUA

ALINEACIÓN AL PLAN ESTATAL DE DESARROLLO

E101T2 - DESARROLLO HUMANO Y SOCIAL - DESARROLLO SOCIAL - DERECHOS HUMANOS E INCLUSIÓN SOCIAL

PROGRAMA - 1S04219 REHABILITACIÓN INTEGRAL FÍSICA Y APOYOS FUNCIONALES 2019

DEFINICIÓN	BENEFICIARIOS			
	TIPO	TOTAL	MUJERES	HOMBRES
Contribuir a mejorar la calidad de vida de las personas con discapacidad motriz, auditiva o neurológica; temporal o permanente de grupos vulnerables, dando acceso a servicios de rehabilitación integral y apoyos funcionales.	Personas con discapacidad motriz, auditiva o neurológica	35,000	17,745	17,255

INDICADORES DESTINADOS A LA ATENCIÓN DE PERSONAS CON DISCAPACIDAD

OBJETIVO A MEDIR		DATOS DEL INDICADOR				
NIVEL	RESUMEN NARRATIVO	NOMBRE	FÓRMULA		META	
ACTIVIDAD C0202	Aplicación de toxina botulínica para niñas, niños y adolescentes con espasticidad	Porcentaje de aplicaciones de toxina botulínica	$(AtbR/AtbP)*100$	AtbR = Aplicación toxina botulínica realizadas AtbP = Aplicación toxina botulínica programadas	240 240	100
ACTIVIDAD C0203	Credencialización de las personas con discapacidad otorgadas	Porcentaje de credenciales otorgadas	$(Co/Cp)*100$	Co = Credenciales otorgadas Cp = Credenciales programadas	8,349 8,349	100
ACTIVIDAD C0204	Acciones para prevenir y sensibilizar en causas y factores condicionantes de la discapacidad y vinculación interinstitucional	Porcentaje de acciones	$(AvpsR/AvpsP)*100$	AvpsR = Acciones de vinculación prevención y sensibilización realizadas AvpsP = Acciones de vinculación prevención y sensibilización programadas	24 24	100
ACTIVIDAD C0104	Acciones de rehabilitación en las unidades básicas de rehabilitación	Porcentaje de acciones de rehabilitación en las Unidades Básicas de Rehabilitación	$(ArR/ArP)*100$	ArR = Acciones de rehabilitación realizadas ArP = Acciones de rehabilitación programadas	370,229 370,229	100
		Porcentaje de terapias	$(TR/TP)*100$	TR = Terapias realizadas TP = Terapias programadas	364,626 364,626	100
		Porcentaje de consultas	$(CR/CP)*100$	CR = Consultas realizadas CP = Consultas programadas	5,603 5,603	100

**GOBIERNO DEL ESTADO DE CHIHUAHUA
PRESUPUESTO DE EGRESOS 2019
PRESUPUESTO BASADO EN RESULTADOS**

434 - UNIVERSIDAD PEDAGOGICA NACIONAL DEL ESTADO DE CHIHUAHUA

ALINEACIÓN AL PLAN ESTATAL DE DESARROLLO

E103T2 - DESARROLLO HUMANO Y SOCIAL - EDUCACIÓN - DERECHOS HUMANOS E INCLUSIÓN SOCIAL

PROGRAMA - 2E14119 CALIDAD DE LOS SERVICIOS DE EDUCACIÓN SUPERIOR (COBERTURA Y DOCENCIA) 2019

DEFINICIÓN	BENEFICIARIOS			
	TIPO	TOTAL	MUJERES	HOMBRES
Asegurar la cobertura y calidad de los servicios de educación superior a través de la implementación de acciones y proyectos que permitan la correcta prestación, regulación y evaluación mediante la formación integral de los estudiantes con criterios de la mejora continua, que contribuyen al desarrollo de ambientes escolares propicios orientados a la inclusión, equidad y perspectiva de género que generan armonía social permitiendo con ello elevar el logro educativo.	Las y los egresados de educación media superior	3,200	2,240	960

INDICADORES DESTINADOS A LA ATENCIÓN DE PERSONAS CON DISCAPACIDAD

OBJETIVO A MEDIR		DATOS DEL INDICADOR				
NIVEL	RESUMEN NARRATIVO	NOMBRE	FÓRMULA			META
COMPONENTE C03	Educación integral y acompañamiento académico brindado a los alumnos	Porcentaje de alumnos participando en actividades de educación integral	$(APAEI/MT)*100$	APAEI = Número de alumnos participando en actividades de educación integral MT = Matricula total	1,650 3,200	51.56
ACTIVIDAD C0301	Operación del programa de tutorías en licenciatura	Porcentaje de alumnos con programa de tutoría ofrecido	$(ATO/MT)*100$	ATO = Número de alumnos con programa de tutoría ofrecido MT = Matricula inicial del periodo escolar	850 3,200	26.56

**GOBIERNO DEL ESTADO DE CHIHUAHUA
PRESUPUESTO DE EGRESOS 2019
PRESUPUESTO BASADO EN RESULTADOS**

441 - UNIVERSIDAD TECNOLÓGICA PASO DEL NORTE

ALINEACIÓN AL PLAN ESTATAL DE DESARROLLO

E103T2 - DESARROLLO HUMANO Y SOCIAL - EDUCACIÓN - DERECHOS HUMANOS E INCLUSIÓN SOCIAL

PROGRAMA - 2E14619 CALIDAD EN LOS SERVICIOS DE EDUCACIÓN SUPERIOR TECNOLÓGICA 2019

DEFINICIÓN	BENEFICIARIOS			
	TIPO	TOTAL	MUJERES	HOMBRES
Asegurar la calidad educativa mediante Programa Educativos Acreditados y/o Evaluados y la disposición de los recursos humanos, materiales y financieros necesarios para la operación del sistema educativo estatal, incluye actividades de la administración central y unidades de apoyo académico-administrativo así como de planeación, organización, dirección, evaluación, control, seguimiento, transparencia y rendición de cuentas; todo el proceso bajo los principios de eficacia, eficiencia, calidad y economía.	Alumnas y alumnos	1,300	650	650

INDICADORES DESTINADOS A LA ATENCIÓN DE PERSONAS CON DISCAPACIDAD

OBJETIVO A MEDIR		DATOS DEL INDICADOR				
NIVEL	RESUMEN NARRATIVO	NOMBRE	FÓRMULA	META		
COMPONENTE C01	Oferta educativa a nivel superior recibida	Porcentaje de matrícula total atendida	$(ENI+ERI)/MTA*100$	ENI = Estudiantes nuevo ingreso ERI = Estudiantes de reingreso MTA = matrícula total atendida	350 950 1,300	100
ACTIVIDAD C0101	Desarrollo de campañas en materia de perspectiva de género y atención a grupos vulnerables	Porcentaje de campañas para el fomento de perspectiva de género	$CPGR/CPGP*100$	CPGR = Campañas de perspectiva de género realizadas CPGP = Campañas de perspectiva de género programadas	4 4	100



III RECURSOS E INDICADORES CON ENFOQUE ESPECÍFICO

h) Personas Jornaleras



**GOBIERNO DEL ESTADO DE CHIHUAHUA
PRESUPUESTO DE EGRESOS 2019
PRESUPUESTO BASADO EN RESULTADOS**



INDICADORES Y RECURSOS DESTINADOS A LA ATENCIÓN DE PERSONAS JORNALERAS

ENTE PÚBLICO	PROGRAMAS PbR	INDICADORES	IMPORTE
PODER EJECUTIVO	14	48	120,414,244
102 SECRETARIA GENERAL DE GOBIERNO	2	4	86,799,489
2E04119 SERVICIOS DE TRANSPORTE 2019		2	47,409,380
2E07719 SERVICIOS REGISTRALES CIVILES 2019		2	39,390,109
105 SECRETARIA DE DESARROLLO SOCIAL	1	3	238,000
1S02619 INCLUSIÓN SOCIAL 2019		3	238,000
106 SECRETARIA DE SALUD	2	4	4,169,523
2E03419 CHIHUAHUA AMANECE PARA TODOS EN LA SALUD 2019		2	849,643
2E03519 ATENCIÓN DE ADICCIONES 2019		2	3,319,880
107 SECRETARIA DE EDUCACION Y DEPORTE	1	3	2,893,392
2E04419 INCLUSIÓN SOCIAL EN EL SISTEMA EDUCATIVO 2019		3	2,893,392
108 SECRETARIA DE TRABAJO Y PREVISION SOCIAL	3	21	12,089,056
2E01419 JUSTICIA LABORAL 2019		4	2,699,208
2E01519 SERVICIO ESTATAL DEL EMPLEO 2019		6	1,643,339
2P00319 CULTURA DE INCLUSIÓN LABORAL 2019		11	7,746,509
109 SECRETARIA DE CULTURA	1	2	7,225,335
2F00319 INCLUSIÓN Y PARTICIPACIÓN DE LA CIUDADANÍA EN LA VIDA CULTURAL 2019		2	7,225,335
115 FISCALIA GENERAL DEL ESTADO	2	6	6,570,461
2E00419 PREVENCIÓN DE LA VIOLENCIA Y LA DELINCUENCIA CON PARTICIPACIÓN CIUDADANA 2019		2	2,132,563
2E00819 INVESTIGACIÓN Y PERSECUCIÓN DEL DELITO 2019		4	4,437,898

**GOBIERNO DEL ESTADO DE CHIHUAHUA
PRESUPUESTO DE EGRESOS 2019
PRESUPUESTO BASADO EN RESULTADOS**



INDICADORES Y RECURSOS DESTINADOS A LA ATENCIÓN DE PERSONAS JORNALERAS

ENTE PÚBLICO	PROGRAMAS PbR	INDICADORES	IMPORTE
124 COMISION ESTATAL PARA LOS PUEBLOS INDIGENAS	2	5	428,988
1S03519 ATENCIÓN A LA POBLACIÓN INDÍGENA DEL ESTADO DE CHIHUAHUA 2019		2	198,009
2F03419 FOMENTO AL RESPETO DE LOS DERECHOS DE LAS Y LOS INDÍGENAS 2019		3	230,979
OTRAS ENTIDADES PARAESTATALES Y ORGANISMOS	3	6	16,774,565
401 SERVICIOS EDUCATIVOS DEL ESTADO DE CHIHUAHUA	1	2	10,578,929
2E14519 ACCIONES TRANSVERSALES PARA LA EDUCACIÓN BÁSICA 2019		2	10,578,929
413 SERVICIOS DE SALUD DE CHIHUAHUA	1	2	5,145,861
2E18019 FORTALECIMIENTO A LA SALUD PÚBLICA 2019		2	5,145,861
415 DESARROLLO INTEGRAL DE LA FAMILIA DEL ESTADO DE CHIHUAHUA	1	2	1,049,775
1S00519 ALIMENTACIÓN Y DESARROLLO AUTOSUSTENTABLE DE LAS FAMILIA 2019		2	1,049,775
TOTAL	17	54	137,188,809

**GOBIERNO DEL ESTADO DE CHIHUAHUA
PRESUPUESTO DE EGRESOS 2019
PRESUPUESTO BASADO EN RESULTADOS**

102 - SECRETARIA GENERAL DE GOBIERNO

ALINEACIÓN AL PLAN ESTATAL DE DESARROLLO

E304T2 - INFRAESTRUCTURA, DESARROLLO URBANO Y MEDIO AMBIENTE - MOVILIDAD Y TRANSPORTE - DERECHOS HUMANOS E INCLUSIÓN SOCIAL

PROGRAMA - 2E04119 SERVICIOS DE TRANSPORTE 2019

DEFINICIÓN	BENEFICIARIOS			
	TIPO	TOTAL	MUJERES	HOMBRES
Representa las acciones, programas y proyectos encaminados a regular a los concesionarios para fomentar el desarrollo y la prestación de servicio de transporte público en todas sus modalidades eficientes y de acuerdo a la ley.	Concesionarios	13,688	1,891	11,797

INDICADORES DESTINADOS A LA ATENCIÓN DE PERSONAS JORNALERAS

OBJETIVO A MEDIR		DATOS DEL INDICADOR				
NIVEL	RESUMEN NARRATIVO	NOMBRE	FÓRMULA		META	
COMPONENTE C01	Transporte público regulado	Porcentaje de transporte público regulado	$(TR/TP)*100$	TR = Transporte regulado TP = Transporte programado	17,072 17,072	100
ACTIVIDAD C0104	Inspección de unidades de transporte	Porcentaje de unidades inspeccionadas	$(UI/UP)*100$	UI = Unidades inspeccionadas UP = Unidades programadas	40,392 40,392	100

**GOBIERNO DEL ESTADO DE CHIHUAHUA
PRESUPUESTO DE EGRESOS 2019
PRESUPUESTO BASADO EN RESULTADOS**

102 - SECRETARIA GENERAL DE GOBIERNO

ALINEACIÓN AL PLAN ESTATAL DE DESARROLLO

E502T2 - GOBIERNO RESPONSABLE - EFICIENCIA GUBERNAMENTAL - DERECHOS HUMANOS E INCLUSIÓN SOCIAL

PROGRAMA - 2E07719 SERVICIOS REGISTRALES CIVILES 2019

DEFINICIÓN	BENEFICIARIOS			
	TIPO	TOTAL	MUJERES	HOMBRES
Abarca las acciones de prestación de servicios inherentes al registro civil brindando certeza, oportunidad y celeridad a los procedimientos aplicables en el desarrollo de la función registral para beneficio de los ciudadanos.	Ciudadanos	3,556,574	1,752,275	1,804,299

INDICADORES DESTINADOS A LA ATENCIÓN DE PERSONAS JORNALERAS

OBJETIVO A MEDIR		DATOS DEL INDICADOR				
NIVEL	RESUMEN NARRATIVO	NOMBRE	FÓRMULA		META	
COMPONENTE C01	Actos registrales entregados	Porcentaje de servicios registrales a usuarios brindados	$(SRUO/SRP)*100$	SRUO = Servicios registrales a usuarios otorgados SRP = Servicios registrales a usuarios programados	977,000 977,000	100
ACTIVIDAD C0101	Realización de expedición de actas del estado civil de la población	Tasa de variación porcentual de copias certificadas estatales e interestatales	$((CCA_{Et}/CCA_{Et-1})-1*100)$	CCA _{Et} = Copias de actas en el año actual CCA _{Et-1} = Copias de actas en el año anterior	840,000 840,000	-99

**GOBIERNO DEL ESTADO DE CHIHUAHUA
PRESUPUESTO DE EGRESOS 2019
PRESUPUESTO BASADO EN RESULTADOS**

105 - SECRETARIA DE DESARROLLO SOCIAL

ALINEACIÓN AL PLAN ESTATAL DE DESARROLLO

E101T2 - DESARROLLO HUMANO Y SOCIAL - DESARROLLO SOCIAL - DERECHOS HUMANOS E INCLUSIÓN SOCIAL

PROGRAMA - 1S02619 INCLUSIÓN SOCIAL 2019

DEFINICIÓN	BENEFICIARIOS			
	TIPO	TOTAL	MUJERES	HOMBRES
Agrupar los bienes y/o servicios que contribuyen al acceso a derechos de las personas indígenas y jornaleras agrícolas, mediante la promoción, difusión y gestión de eventos culturales, servicios gubernamentales y el otorgamiento de apoyos económicos.	Personas indígenas y jornaleras agrícolas	5,400	1,260	4,140

INDICADORES DESTINADOS A LA ATENCIÓN DE PERSONAS JORNALERAS

OBJETIVO A MEDIR		DATOS DEL INDICADOR				
NIVEL	RESUMEN NARRATIVO	NOMBRE	FÓRMULA		META	
COMPONENTE C02	Bienes y/o servicios que fomentan el acceso a derechos de las personas jornaleras gestionados	Porcentaje de apoyos otorgados	$(TAE / TAS) * 100$	TAE = Total de apoyos entregados TAS = Total de apoyos solicitados	250 250	100
ACTIVIDAD C0201	Provisión de consumibles para las estancias infantiles de los albergues	Porcentaje de estancias abastecidas	$(EA / TE) * 100$	EA = Estancias abastecidas TE = Total de estancias	16 16	100
ACTIVIDAD C0202	Revisión y supervisión de estancias infantiles de los albergues	Porcentaje de estancias supervisadas	$(ES / TE) * 100$	ES = Estancias supervisadas TE = Total de estancias	16 16	100

**GOBIERNO DEL ESTADO DE CHIHUAHUA
PRESUPUESTO DE EGRESOS 2019
PRESUPUESTO BASADO EN RESULTADOS**

106 - SECRETARIA DE SALUD

ALINEACIÓN AL PLAN ESTATAL DE DESARROLLO

E102T1 - DESARROLLO HUMANO Y SOCIAL - SALUD - OPCIÓN PREFERENCIAL POR LAS PERSONAS EN SITUACIÓN DE POBREZA

PROGRAMA - 2E03419 CHIHUAHUA AMANECE PARA TODOS EN LA SALUD 2019

DEFINICIÓN	BENEFICIARIOS			
	TIPO	TOTAL	MUJERES	HOMBRES
Programa que ofrece servicios médicos a la población en zonas rurales y urbanas marginadas, que les permitan mejorar y conservar la salud, acercándoles la atención y el acceso a los servicios en sus lugares de origen ampliando así la cobertura médica en las diferentes regiones de la entidad con el fin de contribuir al aumento de la calidad de vida de las personas que habitan en estas comunidades.	Población en situación de pobreza extrema del estado de Chihuahua	120,900	61,296	59,604

INDICADORES DESTINADOS A LA ATENCIÓN DE PERSONAS JORNALERAS

OBJETIVO A MEDIR		DATOS DEL INDICADOR				
NIVEL	RESUMEN NARRATIVO	NOMBRE	FÓRMULA	META		
COMPONENTE C01	Consultas médicas otorgadas a la población en extrema pobreza del estado	Promedio de consultas médicas otorgadas a la población de extrema pobreza del estado	(CMO/BMR)	CMO = Consultas médicas otorgadas BMR = Brigadas médicas realizadas	30,068 700	42.95
ACTIVIDAD C0102	Realización de brigadas medicas foráneas	Promedio de consultas médicas otorgadas en brigadas foráneas	(CMOBF/BFR)	CMOBF = Consultas médicas otorgadas en brigadas foráneas BFR = Brigadas foráneas realizadas	6,942 88	78.89

**GOBIERNO DEL ESTADO DE CHIHUAHUA
PRESUPUESTO DE EGRESOS 2019
PRESUPUESTO BASADO EN RESULTADOS**

106 - SECRETARIA DE SALUD

ALINEACIÓN AL PLAN ESTATAL DE DESARROLLO

E102T2 - DESARROLLO HUMANO Y SOCIAL - SALUD - DERECHOS HUMANOS E INCLUSIÓN SOCIAL

PROGRAMA - 2E03519 ATENCIÓN DE ADICCIONES 2019

DEFINICIÓN	BENEFICIARIOS			
	TIPO	TOTAL	MUJERES	HOMBRES
Acciones que propicien en la comunidad en general una sensibilización mediante la prevención y detección temprana, enfocándose primordialmente en los grupos vulnerables a una adicción. Incluye los tratamientos de rehabilitación a las personas que por consumo de drogas han cometido algún delito, evitando el avance de la adicción en nuestro estado.	Mujeres y hombres vulnerables a una adicción	5,833	2,473	3,360

INDICADORES DESTINADOS A LA ATENCIÓN DE PERSONAS JORNALERAS

OBJETIVO A MEDIR		DATOS DEL INDICADOR				
NIVEL	RESUMEN NARRATIVO	NOMBRE	FÓRMULA	META		
COMPONENTE C02	Acciones de prevención a las adicciones	Porcentaje de acciones de prevención a las adicciones	(APR/APP)	APR = Acciones de prevención realizadas APP = Acciones de prevención programadas	39,017 39,017	1
ACTIVIDAD C0201	Impartición de talleres y conferencias	Porcentaje de talleres y conferencias	(TCR/TCP)*100	TCR = Talleres y conferencias realizadas TCP = Talleres y conferencias programadas	101 101	100

**GOBIERNO DEL ESTADO DE CHIHUAHUA
PRESUPUESTO DE EGRESOS 2019
PRESUPUESTO BASADO EN RESULTADOS**

107 - SECRETARIA DE EDUCACION Y DEPORTE

ALINEACIÓN AL PLAN ESTATAL DE DESARROLLO

E103T2 - DESARROLLO HUMANO Y SOCIAL - EDUCACIÓN - DERECHOS HUMANOS E INCLUSIÓN SOCIAL

PROGRAMA - 2E04419 INCLUSIÓN SOCIAL EN EL SISTEMA EDUCATIVO 2019

DEFINICIÓN	BENEFICIARIOS			
	TIPO	TOTAL	MUJERES	HOMBRES
Disminuir las brechas de desigualdad de alumnos y alumnas en situación vulnerable, brindando la prestación del servicio de educación básica con una visión inclusiva, equitativa, con perspectiva de género y respeto a los derechos humanos.	Alumnos y alumnas en situación vulnerable	1,241,625	608,397	633,228

INDICADORES DESTINADOS A LA ATENCIÓN DE PERSONAS JORNALERAS

OBJETIVO A MEDIR		DATOS DEL INDICADOR				
NIVEL	RESUMEN NARRATIVO	NOMBRE	FÓRMULA			META
COMPONENTE C02	Servicios de educación básica para adultos ofrecidos	Porcentaje del número de personas registradas en el programa que concluyen primaria	(PCNP/PRNP)*100	PCNP = Personas que concluyen el nivel de primaria PRNP = Personas registradas en el nivel de primaria	400 450	88.89
		Porcentaje del número de personas registradas en el programa CEDEX que concluyen educación básica para adultos	(PCNBEA_CEDEx/PINBPA_CEDEx)*100	PCNBEA_CEDEx = Personas que concluyen el nivel básico de educación para adultos en CEDEX PINBPA_CEDEx = Personas inscritas en nivel básico para adultos CEDEX	1,650 2,000	82.5
ACTIVIDAD C0201	Distribución de libros de texto para la educación extra edad	Porcentaje de alumnas y alumnos beneficiados con libros de texto para la educación extraescolar	(ABCLEEX/AICTEEX)*100	ABCLEEX = Alumnas y alumnos beneficiados con libros de texto de educación extraescolar AICTEEX = Alumnas y alumnos inscritos en centros de educación extraescolar estatal	1,097 1,097	100

**GOBIERNO DEL ESTADO DE CHIHUAHUA
PRESUPUESTO DE EGRESOS 2019
PRESUPUESTO BASADO EN RESULTADOS**

108 - SECRETARIA DE TRABAJO Y PREVISION SOCIAL

ALINEACIÓN AL PLAN ESTATAL DE DESARROLLO

E505T2 - GOBIERNO RESPONSABLE - TRABAJO Y PREVISIÓN SOCIAL - DERECHOS HUMANOS E INCLUSIÓN SOCIAL

PROGRAMA - 2E01419 JUSTICIA LABORAL 2019

DEFINICIÓN	BENEFICIARIOS			
	TIPO	TOTAL	MUJERES	HOMBRES
Fomenta el cumplimiento de la legislación laboral, el respeto de los derechos de las y los trabajadores y empleadores del estado de Chihuahua, mediante la impartición de justicia en forma correcta , transparente y pronta.	Las y los trabajadores del estado en conflicto laboral	70,808	33,607	37,201

INDICADORES DESTINADOS A LA ATENCIÓN DE PERSONAS JORNALERAS

OBJETIVO A MEDIR		DATOS DEL INDICADOR				
NIVEL	RESUMEN NARRATIVO	NOMBRE	FÓRMULA		META	
COMPONENTE C01	Cumplimiento de la normatividad laboral verificada	Porcentaje de cumplimiento en las inspecciones realizadas	$(IC/IR)*100$	IC = Inspecciones con cumplimiento en la normatividad laboral IR = Total de inspecciones realizadas	2,000 2,500	80
ACTIVIDAD C0101	Inspecciones en los centros de trabajo urbano	Porcentaje de inspecciones realizadas	$(IR/IP)*100$	IR = Inspecciones realizadas IP = Inspecciones programadas	2,500 2,500	100
ACTIVIDAD C0102	Realización de inspecciones en los centros de trabajo agrícolas	Porcentaje de inspecciones agrícolas realizadas	$(IAR/IAP)*100$	IAR = Inspecciones agrícolas realizadas IAP = Inspecciones agrícolas programadas	100 100	100
ACTIVIDAD C0103	Verificación de permisos a menores mayores de 15 años	Porcentaje de permisos otorgados	$(PO/PP)*100$	PO = Permisos otorgados PP = Permisos programados	300 300	100

**GOBIERNO DEL ESTADO DE CHIHUAHUA
PRESUPUESTO DE EGRESOS 2019
PRESUPUESTO BASADO EN RESULTADOS**

108 - SECRETARIA DE TRABAJO Y PREVISION SOCIAL

ALINEACIÓN AL PLAN ESTATAL DE DESARROLLO

E505T1 - GOBIERNO RESPONSABLE - TRABAJO Y PREVISIÓN SOCIAL - OPCIÓN PREFERENCIAL POR LAS PERSONAS EN SITUACIÓN DE POBREZA

PROGRAMA - 2E01519 SERVICIO ESTATAL DEL EMPLEO 2019

DEFINICIÓN	BENEFICIARIOS			
	TIPO	TOTAL	MUJERES	HOMBRES
Hacer efectivo el derecho de toda persona a un trabajo digno y socialmente útil, coadyuvando en la creación de condiciones para la generación de empleos que permitan mejorar la calidad de vida de las personas desocupadas del estado de Chihuahua.	Personas desempleadas	62,306	37,383	24,923

INDICADORES DESTINADOS A LA ATENCIÓN DE PERSONAS JORNALERAS

OBJETIVO A MEDIR		DATOS DEL INDICADOR				
NIVEL	RESUMEN NARRATIVO	NOMBRE	FÓRMULA	META		
COMPONENTE C04	Apoyos económicos a repatriados y jornaleros nacionales para su movilidad laboral otorgados	Porcentaje de apoyos económicos otorgados a repatriados y jornaleros nacionales	(AOML/PAML)*100	AOML = Apoyos otorgados a repatriados y jornaleros nacionales PAML = Personas repatriadas y jornaleros nacionales atendidas	1,441 1,441	100
COMPONENTE C05	Servicios de colocación para la movilidad temporal de trabajadores agrícolas migrantes brindados	Porcentaje de trabajadores agrícolas colocados	(TACC/TART)*100	TACC = Trabajadores agrícolas colocados en Canadá TART = Trabajadores agrícolas que realizaron el trámite	220 221	99.55
ACTIVIDAD C0501	Integración de expedientes de trabajadores agrícolas temporales México-Canadá	Porcentaje de personas que realizaron el trámite	(TART/TAA)*100	TART = Trabajadores agrícolas que realizaron el trámite TAA = Trabajadores agrícolas atendidos	221 221	100
ACTIVIDAD C0401	Registro de repatriados para su movilidad laboral	Porcentaje de personas repatriadas atendidas	(PRA/PRP)*100	PRA = Personas repatriadas programadas PRP = Personas repatriadas programadas	135 135	100
ACTIVIDAD C0402	Registro de jornaleros nacionales para su movilidad laboral	Porcentaje de personas jornaleras atendidas	(PJA/PJP)*100	PJA = Personas jornaleras atendidas PJP = Personas jornaleras programadas	1,306 1,306	100
ACTIVIDAD C0502	Evaluación de trabajadores agrícolas temporales México-Canadá	Porcentaje de trabajadores agrícolas evaluados	(TAA/TAP)*100	TAA = Trabajadores agrícolas evaluados TAP = Trabajadores agrícolas programados	50 50	100

**GOBIERNO DEL ESTADO DE CHIHUAHUA
PRESUPUESTO DE EGRESOS 2019
PRESUPUESTO BASADO EN RESULTADOS**

108 - SECRETARIA DE TRABAJO Y PREVISION SOCIAL

ALINEACIÓN AL PLAN ESTATAL DE DESARROLLO

E505T2 - GOBIERNO RESPONSABLE - TRABAJO Y PREVISIÓN SOCIAL - DERECHOS HUMANOS E INCLUSIÓN SOCIAL

PROGRAMA - 2P00319 CULTURA DE INCLUSIÓN LABORAL 2019

DEFINICIÓN	BENEFICIARIOS			
	TIPO	TOTAL	MUJERES	HOMBRES
Armonizar las relaciones entre los factores de la producción a fin de lograr condiciones de paz y estabilidad laboral en la entidad, así como lograr el cumplimiento de las normas laborales en los centros de trabajo, previniendo con ello los conflictos entre las partes; promoviendo en todo momento la modernización de las instituciones laborales a fin de cumplir en forma adecuada con sus funciones.	Las y los trabajadores, patrones, organizaciones del sector laboral y sociedad del estado	161,686	69,525	92,161

INDICADORES DESTINADOS A LA ATENCIÓN DE PERSONAS JORNALERAS

OBJETIVO A MEDIR		DATOS DEL INDICADOR				
NIVEL	RESUMEN NARRATIVO	NOMBRE	FÓRMULA	META		
COMPONENTE C01	Gestiones de fomento a la inclusión laboral realizadas	Porcentaje de gestiones de fomento a la inclusión laboral	$(GR/GP)*100$	GR = Gestiones realizadas para la inclusión laboral y respeto a los derechos humanos GP = Gestiones programadas para la inclusión laboral y respeto a los derechos humanos	78	100
COMPONENTE C02	Material promocional de derechos laborales otorgado	Porcentaje de material promocional otorgado	$(MPR/MPP)*100$	MPR = Material promocional realizado MPP = Material promocional programado	340	100
COMPONENTE C03	Eventos en materia laboral competitivos para hombres y mujeres realizados	Porcentaje de eventos realizados	$(ER/EP)*100$	ER = Eventos realizados EP = Eventos programados	12	100
COMPONENTE C04	Mejoras para la eficiencia de las áreas que conforman la Secretaría del Trabajo y Previsión Social implementadas	Porcentaje de mejoras realizadas	$(MR/MP)*100$	MR = Mejoras realizadas MP = Mejoras programadas	40	100
ACTIVIDAD C0101	Realización de reuniones de mesas de trabajo interinstitucional	Porcentaje de reuniones de mesas de trabajo interinstitucional	$(RMTI/RMTIP)*100$	RMTI = Reuniones de mesas de trabajo interinstitucional realizadas RMTIP = Reuniones de mesas de trabajo interinstitucional programadas	70	100
ACTIVIDAD C0102	Concertación de convenios de colaboración institucional	Porcentaje de convenios de colaboración	$(CR/CP)*100$	CR = Convenios realizados CP = Convenios programados	6	100
ACTIVIDAD C0202	Difusión de contenidos en materia laboral	Porcentaje de boletines infomativos en materia laboral	$(BR/BP)*100$	BR = Boletines en materia laboral realizados BP = Boletines en materia laboral programados	120	100
ACTIVIDAD C0301	Registro de asistentes a eventos	Porcentaje de asistentes registrados	$(AR/AP)*100$	AR = Asistentes a los eventos registrados AP = Asistentes a los eventos programados	7,200	98.03
					7,345	

**GOBIERNO DEL ESTADO DE CHIHUAHUA
PRESUPUESTO DE EGRESOS 2019
PRESUPUESTO BASADO EN RESULTADOS**

108 - SECRETARIA DE TRABAJO Y PREVISION SOCIAL

ALINEACIÓN AL PLAN ESTATAL DE DESARROLLO

E505T2 - GOBIERNO RESPONSABLE - TRABAJO Y PREVISIÓN SOCIAL - DERECHOS HUMANOS E INCLUSIÓN SOCIAL

PROGRAMA - 2P00319 CULTURA DE INCLUSIÓN LABORAL 2019

DEFINICIÓN	BENEFICIARIOS			
	TIPO	TOTAL	MUJERES	HOMBRES
Armonizar las relaciones entre los factores de la producción a fin de lograr condiciones de paz y estabilidad laboral en la entidad, así como lograr el cumplimiento de las normas laborales en los centros de trabajo, previniendo con ello los conflictos entre las partes; promoviendo en todo momento la modernización de las instituciones laborales a fin de cumplir en forma adecuada con sus funciones.	Las y los trabajadores, patrones, organizaciones del sector laboral y sociedad del estado	161,686	69,525	92,161

INDICADORES DESTINADOS A LA ATENCIÓN DE PERSONAS JORNALERAS

OBJETIVO A MEDIR		DATOS DEL INDICADOR				
NIVEL	RESUMEN NARRATIVO	NOMBRE	FÓRMULA			META
ACTIVIDAD C0302	Realización de convocatorias para eventos	Porcentaje de convocatorias a eventos realizados	(CR/CP)*100	CR = Convocatorias a eventos realizados CP = Convocatorias a eventos programados	12 12	100
ACTIVIDAD C0401	Realización de reportes de transparencia	Porcentaje de reportes de transparencia realizados	(RR/RP)*100	RR = Reportes de transparencia realizados RP = Reportes de transparencia programados	4 4	100
ACTIVIDAD C0402	Realización de prácticas de desarrollo organizacional	Porcentaje de prácticas de desarrollo organizacional realizadas	(PR/PP)*100	PR = Prácticas de desarrollo organizacional realizadas PP = Prácticas de desarrollo organizacional programadas	24 24	100

**GOBIERNO DEL ESTADO DE CHIHUAHUA
PRESUPUESTO DE EGRESOS 2019
PRESUPUESTO BASADO EN RESULTADOS**

109 - SECRETARIA DE CULTURA

ALINEACIÓN AL PLAN ESTATAL DE DESARROLLO

E105T4 - DESARROLLO HUMANO Y SOCIAL - CULTURA - REFORMA DEL PODER, PARTICIPACIÓN CIUDADANA Y DEMOCRACIA EFECTIVA

PROGRAMA - 2F00319 INCLUSIÓN Y PARTICIPACIÓN DE LA CIUDADANÍA EN LA VIDA CULTURAL 2019

DEFINICIÓN	BENEFICIARIOS			
	TIPO	TOTAL	MUJERES	HOMBRES
Fomento de la participación y la inclusión de la población en situación de vulnerabilidad y marginación para su integración en actividades artísticas y culturales.	Población en situación de vulnerabilidad y marginación	1,703,232	856,960	846,272

INDICADORES DESTINADOS A LA ATENCIÓN DE PERSONAS JORNALERAS

OBJETIVO A MEDIR		DATOS DEL INDICADOR				
NIVEL	RESUMEN NARRATIVO	NOMBRE	FÓRMULA			META
COMPONENTE C01	Proyectos artísticos y culturales destinados a grupos específicos elaborados	Variación porcentual de actividades artísticas y culturales destinadas a públicos específicos elaboradas	$((APE/APE_{-1})-1)*100$	APE = Actividades artísticas y culturales a grupos específicos realizadas APE_1 = Actividades artísticas y culturales a grupos específicos realizadas en el año anterior	1,950 1,844	5.75
ACTIVIDAD C0101	Realización de proyectos destinados a grupos específicos	Variación porcentual de usuarios beneficiados	$((UB/UB_{-1})-1)*100$	UB = Total de usuarios beneficiados en el año actual UB_1 = Total de usuarios beneficiados en el año anterior	1,300 1,260	3.17

**GOBIERNO DEL ESTADO DE CHIHUAHUA
PRESUPUESTO DE EGRESOS 2019
PRESUPUESTO BASADO EN RESULTADOS**

115 - FISCALIA GENERAL DEL ESTADO

ALINEACIÓN AL PLAN ESTATAL DE DESARROLLO

E401T3 - JUSTICIA Y SEGURIDAD - SEGURIDAD PÚBLICA - AGENDA TAI: TRANSPARENCIA, COMBATE A LA CORRUPCIÓN Y A LA IMPUNIDAD

PROGRAMA - 2E00419 PREVENCIÓN DE LA VIOLENCIA Y LA DELINCUENCIA CON PARTICIPACIÓN CIUDADANA 2019

DEFINICIÓN	BENEFICIARIOS			
	TIPO	TOTAL	MUJERES	HOMBRES
Comprende la planeación, implementación, evaluación y seguimiento de políticas públicas en materia de prevención social de la violencia y la delincuencia, con el objetivo de reducir los factores de riesgo y causas que las generan, mediante la participación coordinada entre el gobierno y la población de veintitrés municipios.	La población de veintitrés municipios	3,225,254	1,640,173	1,585,081

INDICADORES DESTINADOS A LA ATENCIÓN DE PERSONAS JORNALERAS

OBJETIVO A MEDIR		DATOS DEL INDICADOR				
NIVEL	RESUMEN NARRATIVO	NOMBRE	FÓRMULA	META		
COMPONENTE C02	Prevención social de la violencia y la delincuencia difundida	Porcentaje de personas que participan en acciones de difusión de la prevención social de la violencia y la delincuencia	(PPADPSVD/PPPAPSV D)*100	PPADPSVD = Personas que participan en acciones de difusión de la prevención social de la violencia y la delincuencia	192,500	100
				PPPAPSV D = Personas programadas a participar en acciones de difusión de la prevención social de la violencia y la delincuencia	192,500	
ACTIVIDAD C0201	Capacitación en materia de prevención social de la violencia y la delincuencia	Porcentaje de personas capacitadas en materia de prevención social de la violencia y la delincuencia	(PCMPSVD/PPCMPSVD)*100	PCMPSVD = Personas capacitadas en materia de prevención social de la violencia y la delincuencia	72,000	100
				PPCMPSVD = Personas programadas a capacitar en materia de prevención social de la violencia y la delincuencia	72,000	

**GOBIERNO DEL ESTADO DE CHIHUAHUA
PRESUPUESTO DE EGRESOS 2019
PRESUPUESTO BASADO EN RESULTADOS**

115 - FISCALIA GENERAL DEL ESTADO

ALINEACIÓN AL PLAN ESTATAL DE DESARROLLO

E402T3 - JUSTICIA Y SEGURIDAD - PROCURACIÓN E IMPARTICIÓN DE JUSTICIA - AGENDA TA: TRANSPARENCIA, COMBATE A LA CORRUPCIÓN Y A LA IMPUNIDAD

PROGRAMA - 2E00819 INVESTIGACIÓN Y PERSECUCIÓN DEL DELITO 2019

DEFINICIÓN	BENEFICIARIOS			
	TIPO	TOTAL	MUJERES	HOMBRES
Se refiere al desarrollo de acciones para investigar, perseguir y sancionar la comisión de los delitos de manera efectiva con base en un sustento científico para beneficio de las víctimas y las y los ofendidos del delito que denuncian.	Las víctimas y las y los ofendidos del delito que denuncian	150,117	89,694	60,423

INDICADORES DESTINADOS A LA ATENCIÓN DE PERSONAS JORNALERAS

OBJETIVO A MEDIR		DATOS DEL INDICADOR				
NIVEL	RESUMEN NARRATIVO	NOMBRE	FÓRMULA		META	
COMPONENTE C01	Atención otorgada a las personas víctimas y ofendidas del delito, que acuden a denunciar	Variación porcentual anual de personas víctimas y ofendidas del delito atendidas	$((VODAT/VODAT_{-1})-1)*100$	VODAT = Personas víctimas y ofendidas del delito atendidas en el ejercicio actual VODAT ₋₁ = Personas víctimas y ofendidas del delito atendidas en el ejercicio anterior	171,641 175,662	-2.29
COMPONENTE C03	Carpetas de investigación resueltas	Porcentaje de carpetas de investigación resueltas	$(CIR/CIA)*100$	CIR = Carpetas de investigación resueltas CIA = Carpetas de investigación abiertas	39,252 70,536	55.65
ACTIVIDAD C0101	Canalización de las personas víctimas y ofendidas del delito que acuden a denunciar a las diversas unidades	Variación porcentual anual de víctimas y ofendidos de otros delitos atendidas	$((VOODAT/VOODAT_{-1})-1)*100$	VOODAT = Víctimas y ofendidos de otros delitos atendidas en el ejercicio actual VOODAT ₋₁ = Víctimas y ofendidos de otros delitos atendidas en el ejercicio anterior	156,126 152,981	2.06
ACTIVIDAD C0301	Resolución de carpetas de investigación en fiscalías de distrito	Porcentaje de carpetas de investigación resueltas por otros delitos	$(CIROD/CIAOD)*100$	CIROD = Carpetas de investigación resueltas en las fiscalías de distrito CIAOD = Carpetas de investigación abiertas en las fiscalías de distrito	29,099 59,688	48.75

**GOBIERNO DEL ESTADO DE CHIHUAHUA
PRESUPUESTO DE EGRESOS 2019
PRESUPUESTO BASADO EN RESULTADOS**

124 - COMISION ESTATAL PARA LOS PUEBLOS INDIGENAS

ALINEACIÓN AL PLAN ESTATAL DE DESARROLLO

E101T2 - DESARROLLO HUMANO Y SOCIAL - DESARROLLO SOCIAL - DERECHOS HUMANOS E INCLUSIÓN SOCIAL

PROGRAMA - 1S03519 ATENCIÓN A LA POBLACIÓN INDÍGENA DEL ESTADO DE CHIHUAHUA 2019

DEFINICIÓN	BENEFICIARIOS			
	TIPO	TOTAL	MUJERES	HOMBRES
Impulsar y coadyuvar al bienestar de la población indígena del estado de Chihuahua, mediante apoyos y servicios, en atención a sus demandas prioritarias.	Población indígena del estado de Chihuahua	19,936	9,968	9,968

INDICADORES DESTINADOS A LA ATENCIÓN DE PERSONAS JORNALERAS

OBJETIVO A MEDIR		DATOS DEL INDICADOR				
NIVEL	RESUMEN NARRATIVO	NOMBRE	FÓRMULA	META		
COMPONENTE C05	Documentos para el fortalecimiento a la identidad indígena entregados	Mide el porcentaje de gafetes entregados a personas jornaleras indígenas	$(NGEJIt/NGPGIt)*100$	NGEJIt = Número de gafetes entregados a personas jornaleras indígenas en el año actual NGPGIt = Número de gafetes programados a entregar a personas jornaleras indígenas en el año actual	1,000	100
ACTIVIDAD C0501	Expedición y entrega de documentos para el fortalecimiento de la identidad	Porcentaje de cartas expedidas para el fortalecimiento de identidad de personas indígenas	$(NCEFIPIt/NCPFIPIt)*100$	NCEFIPIt = Número de cartas expedidas para el fortalecimiento de identidad de personas indígenas en el año actual NCPFIPIt = Número de cartas programadas a expedir para el fortalecimiento de identidad de personas indígenas en el año actual	80	100

**GOBIERNO DEL ESTADO DE CHIHUAHUA
PRESUPUESTO DE EGRESOS 2019
PRESUPUESTO BASADO EN RESULTADOS**

124 - COMISION ESTATAL PARA LOS PUEBLOS INDIGENAS

ALINEACIÓN AL PLAN ESTATAL DE DESARROLLO

E101T2 - DESARROLLO HUMANO Y SOCIAL - DESARROLLO SOCIAL - DERECHOS HUMANOS E INCLUSIÓN SOCIAL

PROGRAMA - 2F03419 FOMENTO AL RESPETO DE LOS DERECHOS DE LAS Y LOS INDÍGENAS 2019

DEFINICIÓN	BENEFICIARIOS			
	TIPO	TOTAL	MUJERES	HOMBRES
Procurar e impulsar el respeto a los derechos de la población indígena del estado, mediante reuniones de diálogo y acciones participativas, para lograr una atención adecuada	Población indígena	10,001	5,200	4,801

INDICADORES DESTINADOS A LA ATENCIÓN DE PERSONAS JORNALERAS

OBJETIVO A MEDIR		DATOS DEL INDICADOR				
NIVEL	RESUMEN NARRATIVO	NOMBRE	FÓRMULA			META
COMPONENTE C04	Acciones para el desarrollo de capacidades implementada	Porcentaje de eventos para el desarrollo de capacidades implementados	$(NEDCt/NEDCpt)*100$	NEDCt = Número de eventos para el desarrollo de capacidades implementados en el año actual NEDCpt = Número de eventos para el desarrollo de capacidades programados a realizar en el año actual	66	100
ACTIVIDAD C0403	Sensibilización a funcionarios públicos	Porcentaje de cursos de sensibilización realizados	$(NCSRt/NCSpt)*100$	NCSRt = Número de cursos de sensibilización realizados en el año actual NCSpt = Número de cursos de sensibilización programados a realizar en el año actual	30	100
		Porcentaje de funcionarios capacitados	$(NFCt/NFpt)*100$	NFCt = Número de funcionarios capacitados en el año actual NFpt = Número de funcionarios programados a capacitar en el año actual	900	100

**GOBIERNO DEL ESTADO DE CHIHUAHUA
PRESUPUESTO DE EGRESOS 2019
PRESUPUESTO BASADO EN RESULTADOS**

401 - SERVICIOS EDUCATIVOS DEL ESTADO DE CHIHUAHUA

ALINEACIÓN AL PLAN ESTATAL DE DESARROLLO

E103T2 - DESARROLLO HUMANO Y SOCIAL - EDUCACIÓN - DERECHOS HUMANOS E INCLUSIÓN SOCIAL

PROGRAMA - 2E14519 ACCIONES TRANSVERSALES PARA LA EDUCACIÓN BÁSICA 2019

DEFINICIÓN	BENEFICIARIOS			
	TIPO	TOTAL	MUJERES	HOMBRES
Disminuir las brechas de desigualdad de alumnos y alumnas en situación vulnerable, brindando la prestación del servicio educativo dentro de las escuelas de educación básica del subsistema federal transferido con una visión inclusiva, equitativa, con perspectiva de género y respeto a los derechos humanos.	Las escuelas del subsistema federal transferido	832		

INDICADORES DESTINADOS A LA ATENCIÓN DE PERSONAS JORNALERAS

OBJETIVO A MEDIR		DATOS DEL INDICADOR				
NIVEL	RESUMEN NARRATIVO	NOMBRE	FÓRMULA		META	
COMPONENTE C01	Servicio educativo incluyente otorgado para la atención de las alumnas y los alumnos de educación básica del subsistema federal transferido en situación de vulnerabilidad	Variación de la atención de las y los alumnos en situación de vulnerabilidad del subsistema federal transferido	$((ALU_VUL_ATEnFT/ALU_VUL_ATEn_1FT)-1)*100$	ALU_VUL_ATEnFT = Alumnas y alumnos de preescolar, primaria e inicial indígena, educación especial, CEDEX y migrantes atendidos en el subsistema federal transferido en el ciclo actual ALU_VUL_ATEn_1FT = Alumnas y alumnos de preescolar, primaria e inicial indígena, educación especial, CEDEX y migrantes atendidos en el subsistema federal transferido en el ciclo anterior	53,058 53,265	-0.39
ACTIVIDAD C0101	Investigación, diagnóstico y acciones académicas para la educación migrante	Porcentaje de acciones de fortalecimiento de la educación migrante realizadas	$(AFEM_REALI/AFEM_PROGRAM)*100$	AFEM_REALI = Acciones realizadas AFEM_PROGRAM = Acciones programadas	15 15	100

**GOBIERNO DEL ESTADO DE CHIHUAHUA
PRESUPUESTO DE EGRESOS 2019
PRESUPUESTO BASADO EN RESULTADOS**

413 - SERVICIOS DE SALUD DE CHIHUAHUA

ALINEACIÓN AL PLAN ESTATAL DE DESARROLLO

E102T2 - DESARROLLO HUMANO Y SOCIAL - SALUD - DERECHOS HUMANOS E INCLUSIÓN SOCIAL

PROGRAMA - 2E18019 FORTALECIMIENTO A LA SALUD PÚBLICA 2019

DEFINICIÓN	BENEFICIARIOS			
	TIPO	TOTAL	MUJERES	HOMBRES
Brindar a la población estatal actividades de salud pública mediante la vigencia epidemiológica, la promoción, la prevención y el desarrollo de competencias en salud, como son el autocuidado de la salud y estilos de vida saludables de la mayor calidad y con un trato digno.	Población sin derechohabiencia incluidos los afiliados al Seguro Popular	1,539,379		

INDICADORES DESTINADOS A LA ATENCIÓN DE PERSONAS JORNALERAS

OBJETIVO A MEDIR		DATOS DEL INDICADOR				
NIVEL	RESUMEN NARRATIVO	NOMBRE	FÓRMULA		META	
COMPONENTE C01	Promoción de la salud desarrollada	Porcentaje de población sin derechohabiencia incluida la afiliada al Seguro Popular que recibió acciones de promoción a la salud	$(PSDAPS/PSD)*100$	PSDAPS = Población sin derechohabiencia incluidos los afiliados al Seguro Popular que recibió acciones de promoción a la Salud PSD. = Población sin derechohabiencia incluidos los afiliados al Seguro Popular	223,507 1,539,379	14.52
ACTIVIDAD C0101	Elaboración de campañas de salud	Porcentaje de campañas de salud difundidas	$(CSD/CSP)*100$	CSD = Campañas de salud difundidas CSP = Campañas de salud programadas	68 68	100

**GOBIERNO DEL ESTADO DE CHIHUAHUA
PRESUPUESTO DE EGRESOS 2019
PRESUPUESTO BASADO EN RESULTADOS**

415 - DESARROLLO INTEGRAL DE LA FAMILIA DEL ESTADO DE CHIHUAHUA

ALINEACIÓN AL PLAN ESTATAL DE DESARROLLO

E101T1 - DESARROLLO HUMANO Y SOCIAL - DESARROLLO SOCIAL - OPCIÓN PREFERENCIAL POR LAS PERSONAS EN SITUACIÓN DE POBREZA

PROGRAMA - 1S00519 ALIMENTACIÓN Y DESARROLLO AUTOSUSTENTABLE DE LAS FAMILIA 2019

DEFINICIÓN	BENEFICIARIOS			
	TIPO	TOTAL	MUJERES	HOMBRES
Realizar acciones a fin de que las personas en el estado de Chihuahua en situación de vulnerabilidad mejoren su calidad de vida, a través de apoyos y orientación alimentaria, desarrollo de comunidades autogestora, aprovechando sus propios recursos y habilidades.	Personas en el estado de Chihuahua en situación de vulnerabilidad	690,000	363,492	326,508

INDICADORES DESTINADOS A LA ATENCIÓN DE PERSONAS JORNALERAS

OBJETIVO A MEDIR		DATOS DEL INDICADOR			
NIVEL	RESUMEN NARRATIVO	NOMBRE	FÓRMULA	META	
COMPONENTE C06	Apoyos alimentarios con calidad nutricia distribuidos	Porcentaje de apoyos alimentarios distribuidos	$(AA_d/AA_p)*100$ AA _d = Apoyos alimentarios distribuidos AA _p = Apoyos alimentarios programados	7,791,456 7,791,456	100
ACTIVIDAD C0608	Distribución de raciones alimentarias en desayunos fríos	Porcentaje de raciones alimentarias en desayunos fríos	$(RA_{dfO}/RA_{dfP})*100$ RA _{dfO} = Raciones alimentarias en desayunos fríos otorgadas RA _{dfP} = Raciones alimentarias en desayunos fríos programadas	7,361,845 7,361,845	100



III RECURSOS E INDICADORES CON ENFOQUE ESPECÍFICO

i) *Personas Migrantes*



**GOBIERNO DEL ESTADO DE CHIHUAHUA
PRESUPUESTO DE EGRESOS 2019
PRESUPUESTO BASADO EN RESULTADOS**



INDICADORES Y RECURSOS DESTINADOS A LA ATENCIÓN DE PERSONAS MIGRANTES

ENTE PÚBLICO	PROGRAMAS PbR	INDICADORES	IMPORTE
PODER EJECUTIVO	6	29	7,419,966
105 SECRETARIA DE DESARROLLO SOCIAL	1	7	1,587,675
1S03019 FONDO DE APOYO A MIGRANTES 2019		7	1,587,675
107 SECRETARIA DE EDUCACION Y DEPORTE	1	2	2,137,296
2E11819 PROGRAMA PARA LA INCLUSIÓN Y EQUIDAD EDUCATIVA (BÁSICA) 2019		2	2,137,296
108 SECRETARIA DE TRABAJO Y PREVISION SOCIAL	3	17	3,575,756
2E01419 JUSTICIA LABORAL 2019		3	776,401
2E01519 SERVICIO ESTATAL DEL EMPLEO 2019		6	1,643,339
2P00319 CULTURA DE INCLUSIÓN LABORAL 2019		8	1,156,016
109 SECRETARIA DE CULTURA	1	3	119,239
2F00319 INCLUSIÓN Y PARTICIPACIÓN DE LA CIUDADANÍA EN LA VIDA CULTURAL 2019		3	119,239
OTRAS ENTIDADES PARAESTATALES Y ORGANISMOS	4	19	15,241,905
401 SERVICIOS EDUCATIVOS DEL ESTADO DE CHIHUAHUA	1	2	10,578,929
2E14519 ACCIONES TRANSVERSALES PARA LA EDUCACIÓN BÁSICA 2019		2	10,578,929
404 COLEGIO DE BACHILLERES DEL ESTADO DE CHIHUAHUA	1	1	0
2K04319 INFRAESTRUCTURA EDUCATIVA COBACH 2019		1	0
417 CONSEJO ESTATAL DE POBLACION	2	16	4,662,976
2E01619 REGISTRO Y CONTROL ESTADÍSTICO DE LA POBLACIÓN 2019		5	1,366,976
2P03119 CENTRO DE ATENCIÓN INTEGRAL A MIGRANTES (CAIM) 2019		11	3,296,000
TOTAL	10	48	22,661,871

**GOBIERNO DEL ESTADO DE CHIHUAHUA
PRESUPUESTO DE EGRESOS 2019
PRESUPUESTO BASADO EN RESULTADOS**

105 - SECRETARIA DE DESARROLLO SOCIAL

ALINEACIÓN AL PLAN ESTATAL DE DESARROLLO

E101T2 - DESARROLLO HUMANO Y SOCIAL - DESARROLLO SOCIAL - DERECHOS HUMANOS E INCLUSIÓN SOCIAL

PROGRAMA - 1S03019 FONDO DE APOYO A MIGRANTES 2019

DEFINICIÓN	BENEFICIARIOS			
	TIPO	TOTAL	MUJERES	HOMBRES
Actividades para apoyar a las personas migrantes repatriadas y migrantes en tránsito a encontrar una ocupación dentro del mercado formal, incrementar sus opciones de autoempleo, así como fomentar la operación de albergues que los atiendan.	Personas migrantes repatriadas y migrantes en tránsito	13,000	11,733	1,267

INDICADORES DESTINADOS A LA ATENCIÓN DE PERSONAS MIGRANTES

OBJETIVO A MEDIR		DATOS DEL INDICADOR				
NIVEL	RESUMEN NARRATIVO	NOMBRE	FÓRMULA	META		
COMPONENTE C01	Apoyos económicos para fomentar la operación de albergues para migrantes otorgados	Promedio de costo beneficio de los apoyos económicos otorgados	(MAE / PBA)	MAE = Monto total de los apoyos económicos PBA = Personas beneficiarias de los albergues	7,764,000 10,320	752.33
COMPONENTE C02	Bienes y/o servicios que promueven el acceso a derechos de personas migrantes, provistos	Porcentaje de bienes y/o servicios provistos	(TBSE / TBSS) * 100	TBSE = Total de bienes y/o servicios entregados TBSS = Total de bienes y/o servicios solicitados	1,050 1,050	100
ACTIVIDAD C0101	Firma de convenios con las instancias que operan albergues para personas migrantes, con recurso federal	Porcentaje de convenios firmados	(SCF / SR) * 100	SCF = Solicitudes con convenio firmado SR = Solicitudes de apoyo económico para albergues de migrantes recibidas	4 4	100
ACTIVIDAD C0102	Firma de convenios con organizaciones de la sociedad civil que operan albergues para personas migrantes, con recurso estatal	Porcentaje de convenios gestionados	(OCF / TOSA) * 100	OCF = OSC con convenio firmado TOSA = Total de OSC que solicitaron apoyos	5 5	100
ACTIVIDAD C0201	Otorgamiento para pasaje terrestre de migrantes repatriados a través del Instituto Nacional de Migración	Variación porcentual de migrantes repatriados que recibieron apoyo de pasaje	((PSt/PSt_1)-1)*100	PSt = Pasajes solicitados en 2019 PSt_1 = Pasajes solicitados en 2018	800 570	40.35
ACTIVIDAD C0202	Otorgamiento de apoyo de transporte para personas migrantes en tránsito	Variación porcentual de migrantes en tránsito que recibieron apoyo de pasaje	((PSt/PSt_1) - 1) * 100	PSt = Pasajes solicitados en 2019 PSt_1 = Pasajes solicitados en 2018	150 100	50
ACTIVIDAD C0203	Capacitación para el empleo y el autoempleo de personas migrantes repatriadas	Porcentaje de personas migrantes que reciben capacitación	(PMCa / PMCo) * 100	PMCa = Personas migrantes capacitadas PMCo = Personas migrantes convocadas	100 100	100

**GOBIERNO DEL ESTADO DE CHIHUAHUA
PRESUPUESTO DE EGRESOS 2019
PRESUPUESTO BASADO EN RESULTADOS**

107 - SECRETARIA DE EDUCACION Y DEPORTE

ALINEACIÓN AL PLAN ESTATAL DE DESARROLLO

E103T2 - DESARROLLO HUMANO Y SOCIAL - EDUCACIÓN - DERECHOS HUMANOS E INCLUSIÓN SOCIAL

PROGRAMA - 2E11819 PROGRAMA PARA LA INCLUSIÓN Y EQUIDAD EDUCATIVA (BÁSICA) 2019

DEFINICIÓN	BENEFICIARIOS			
	TIPO	TOTAL	MUJERES	HOMBRES
Contribuir a ampliar las oportunidades educativas para reducir las desigualdades a través del apoyo a Instituciones Públicas de Educación Superior (IPES) que garanticen la inclusión educativa de personas que se encuentren en situación vulnerable o que tengan alguna discapacidad.	Alumnos y alumnas de nivel básico con riesgo de exclusión	30,180	14,380	15,800

INDICADORES DESTINADOS A LA ATENCIÓN DE PERSONAS MIGRANTES

OBJETIVO A MEDIR		DATOS DEL INDICADOR				
NIVEL	RESUMEN NARRATIVO	NOMBRE	FÓRMULA	META		
COMPONENTE C02	Servicios de educación migrante fortalecidos	Variación porcentual de matrícula migrante atendida	$((T_{MMAPIEEt} / T_{mMAPIEEt-1}) - 1) * 100$	T _{MMAPIEEt} = Total de la matrícula migrante atendida por el programa en el año menos el total de la matrícula migrante atendida por el programa T _{mMAPIEEt} = Total de la matrícula migrante atendida por el programa en el año menos el total de la matrícula migrante atendida por el programa en el año anterior	1,500	-84.62
ACTIVIDAD C0201	Participación de alumnas y alumnos en actividades académicas	Porcentaje de figuras educativas asesorados	$(TFEMAPIEE / TFEM) * 100$	TFEMAPIEE = Porcentaje de figuras educativas asesorados es igual al total de figuras educativas de educación migrante asesoradas por el programa TFEM = Total de figuras educativas de educación migrante	44	100

**GOBIERNO DEL ESTADO DE CHIHUAHUA
PRESUPUESTO DE EGRESOS 2019
PRESUPUESTO BASADO EN RESULTADOS**

108 - SECRETARIA DE TRABAJO Y PREVISION SOCIAL

ALINEACIÓN AL PLAN ESTATAL DE DESARROLLO

E505T2 - GOBIERNO RESPONSABLE - TRABAJO Y PREVISIÓN SOCIAL - DERECHOS HUMANOS E INCLUSIÓN SOCIAL

PROGRAMA - 2E01419 JUSTICIA LABORAL 2019

DEFINICIÓN	BENEFICIARIOS			
	TIPO	TOTAL	MUJERES	HOMBRES
Fomenta el cumplimiento de la legislación laboral, el respeto de los derechos de las y los trabajadores y empleadores del estado de Chihuahua, mediante la impartición de justicia en forma correcta , transparente y pronta.	Las y los trabajadores del estado en conflicto laboral	70,808	33,607	37,201

INDICADORES DESTINADOS A LA ATENCIÓN DE PERSONAS MIGRANTES

OBJETIVO A MEDIR		DATOS DEL INDICADOR				
NIVEL	RESUMEN NARRATIVO	NOMBRE	FÓRMULA	META		
COMPONENTE C01	Cumplimiento de la normatividad laboral verificada	Porcentaje de cumplimiento en las inspecciones realizadas	$(IC/IR)*100$	IC = Inspecciones con cumplimiento en la normatividad laboral IR = Total de inspecciones realizadas	2,000	80
ACTIVIDAD C0101	Inspecciones en los centros de trabajo urbano	Porcentaje de inspecciones realizadas	$(IR/IP)*100$	IR = Inspecciones realizadas IP = Inspecciones programadas	2,500	100
ACTIVIDAD C0102	Realización de inspecciones en los centros de trabajo agrícolas	Porcentaje de inspecciones agrícolas realizadas	$(IAR/IAP)*100$	IAR = Inspecciones agrícolas realizadas IAP = Inspecciones agrícolas programadas	100	100

**GOBIERNO DEL ESTADO DE CHIHUAHUA
PRESUPUESTO DE EGRESOS 2019
PRESUPUESTO BASADO EN RESULTADOS**

108 - SECRETARIA DE TRABAJO Y PREVISION SOCIAL

ALINEACIÓN AL PLAN ESTATAL DE DESARROLLO

E505T1 - GOBIERNO RESPONSABLE - TRABAJO Y PREVISIÓN SOCIAL - OPCIÓN PREFERENCIAL POR LAS PERSONAS EN SITUACIÓN DE POBREZA

PROGRAMA - 2E01519 SERVICIO ESTATAL DEL EMPLEO 2019

DEFINICIÓN	BENEFICIARIOS			
	TIPO	TOTAL	MUJERES	HOMBRES
Hacer efectivo el derecho de toda persona a un trabajo digno y socialmente útil, coadyuvando en la creación de condiciones para la generación de empleos que permitan mejorar la calidad de vida de las personas desocupadas del estado de Chihuahua.	Personas desempleadas	62,306	37,383	24,923

INDICADORES DESTINADOS A LA ATENCIÓN DE PERSONAS MIGRANTES

OBJETIVO A MEDIR		DATOS DEL INDICADOR				
NIVEL	RESUMEN NARRATIVO	NOMBRE	FÓRMULA	META		
COMPONENTE C04	Apoyos económicos a repatriados y jornaleros nacionales para su movilidad laboral otorgados	Porcentaje de apoyos económicos otorgados a repatriados y jornaleros nacionales	$(AOML/PAML)*100$	AOML = Apoyos otorgados a repatriados y jornaleros nacionales PAML = Personas repatriadas y jornaleros nacionales atendidas	1,441 1,441	100
COMPONENTE C05	Servicios de colocación para la movilidad temporal de trabajadores agrícolas migrantes brindados	Porcentaje de trabajadores agrícolas colocados	$(TACC/TART)*100$	TACC = Trabajadores agrícolas colocados en Canadá TART = Trabajadores agrícolas que realizaron el trámite	220 221	99.55
ACTIVIDAD C0501	Integración de expedientes de trabajadores agrícolas temporales México-Canadá	Porcentaje de personas que realizaron el trámite	$(TART/TAA)*100$	TART = Trabajadores agrícolas que realizaron el trámite TAA = Trabajadores agrícolas atendidos	221 221	100
ACTIVIDAD C0401	Registro de repatriados para su movilidad laboral	Porcentaje de personas repatriadas atendidas	$(PRA/PRP)*100$	PRA = Personas repatriadas programadas PRP = Personas repatriadas programadas	135 135	100
ACTIVIDAD C0402	Registro de jornaleros nacionales para su movilidad laboral	Porcentaje de personas jornaleras atendidas	$(PJA/PJP)*100$	PJA = Personas jornaleras atendidas PJP = Personas jornaleras programadas	1,306 1,306	100
ACTIVIDAD C0502	Evaluación de trabajadores agrícolas temporales México-Canadá	Porcentaje de trabajadores agrícolas evaluados	$(TAA/TAP)*100$	TAA = Trabajadores agrícolas evaluados TAP = Trabajadores agrícolas programados	50 50	100

GOBIERNO DEL ESTADO DE CHIHUAHUA
PRESUPUESTO DE EGRESOS 2019
PRESUPUESTO BASADO EN RESULTADOS

108 - SECRETARIA DE TRABAJO Y PREVISION SOCIAL

ALINEACIÓN AL PLAN ESTATAL DE DESARROLLO

E505T2 - GOBIERNO RESPONSABLE - TRABAJO Y PREVISIÓN SOCIAL - DERECHOS HUMANOS E INCLUSIÓN SOCIAL

PROGRAMA - 2P00319 CULTURA DE INCLUSIÓN LABORAL 2019

DEFINICIÓN	BENEFICIARIOS			
	TIPO	TOTAL	MUJERES	HOMBRES
Armonizar las relaciones entre los factores de la producción a fin de lograr condiciones de paz y estabilidad laboral en la entidad, así como lograr el cumplimiento de las normas laborales en los centros de trabajo, previniendo con ello los conflictos entre las partes; promoviendo en todo momento la modernización de las instituciones laborales a fin de cumplir en forma adecuada con sus funciones.	Las y los trabajadores, patrones, organizaciones del sector laboral y sociedad del estado	161,686	69,525	92,161

INDICADORES DESTINADOS A LA ATENCIÓN DE PERSONAS MIGRANTES

OBJETIVO A MEDIR		DATOS DEL INDICADOR				
NIVEL	RESUMEN NARRATIVO	NOMBRE	FÓRMULA	META		
COMPONENTE C01	Gestiones de fomento a la inclusión laboral realizadas	Porcentaje de gestiones de fomento a la inclusión laboral	(GR/GP)*100	GR = Gestiones realizadas para la inclusión laboral y respeto a los derechos humanos GP = Gestiones programadas para la inclusión laboral y respeto a los derechos humanos	78	100
COMPONENTE C02	Material promocional de derechos laborales otorgado	Porcentaje de material promocional otorgado	(MPR/MPP)*100	MPR = Material promocional realizado MPP = Material promocional programado	340	100
COMPONENTE C04	Mejoras para la eficiencia de las áreas que conforman la Secretaría del Trabajo y Previsión Social implementadas	Porcentaje de mejoras realizadas	(MR/MP)*100	MR = Mejoras realizadas MP = Mejoras programadas	40	100
ACTIVIDAD C0101	Realización de reuniones de mesas de trabajo interinstitucional	Porcentaje de reuniones de mesas de trabajo interinstitucional	(RMTI/RMTIP)*100	RMTI = Reuniones de mesas de trabajo interinstitucional realizadas RMTIP = Reuniones de mesas de trabajo interinstitucional programadas	70	100
ACTIVIDAD C0102	Concertación de convenios de colaboración institucional	Porcentaje de convenios de colaboración	(CR/CP)*100	CR = Convenios realizados CP = Convenios programados	6	100
ACTIVIDAD C0202	Difusión de contenidos en materia laboral	Porcentaje de boletines informativos en materia laboral	(BR/BP)*100	BR = Boletines en materia laboral realizados BP = Boletines en materia laboral programados	120	100
ACTIVIDAD C0401	Realización de reportes de transparencia	Porcentaje de reportes de transparencia realizados	(RR/RP)*100	RR = Reportes de transparencia realizados RP = Reportes de transparencia programados	4	100
ACTIVIDAD C0402	Realización de prácticas de desarrollo organizacional	Porcentaje de prácticas de desarrollo organizacional realizadas	(PR/PP)*100	PR = Prácticas de desarrollo organizacional realizadas PP = Prácticas de desarrollo organizacional programadas	24	100

**GOBIERNO DEL ESTADO DE CHIHUAHUA
PRESUPUESTO DE EGRESOS 2019
PRESUPUESTO BASADO EN RESULTADOS**

109 - SECRETARIA DE CULTURA

ALINEACIÓN AL PLAN ESTATAL DE DESARROLLO

E105T4 - DESARROLLO HUMANO Y SOCIAL - CULTURA - REFORMA DEL PODER, PARTICIPACIÓN CIUDADANA Y DEMOCRACIA EFECTIVA

PROGRAMA - 2F00319 INCLUSIÓN Y PARTICIPACIÓN DE LA CIUDADANÍA EN LA VIDA CULTURAL 2019

DEFINICIÓN	BENEFICIARIOS			
	TIPO	TOTAL	MUJERES	HOMBRES
Fomento de la participación y la inclusión de la población en situación de vulnerabilidad y marginación para su integración en actividades artísticas y culturales.	Población en situación de vulnerabilidad y marginación	1,703,232	856,960	846,272

INDICADORES DESTINADOS A LA ATENCIÓN DE PERSONAS MIGRANTES

OBJETIVO A MEDIR		DATOS DEL INDICADOR				
NIVEL	RESUMEN NARRATIVO	NOMBRE	FÓRMULA			META
COMPONENTE C01	Proyectos artísticos y culturales destinadas a grupos específicos elaborados	Variación porcentual de actividades artísticas y culturales destinadas a públicos específicos elaboradas	$((APE/APE_1)-1)*100$	APE = Actividades artísticas y culturales a grupos específicos realizadas APE_1 = Actividades artísticas y culturales a grupos específicos realizadas en el año anterior	1,950 1,844	5.75
ACTIVIDAD C0101	Realización de proyectos destinados a grupos específicos	Variación porcentual de proyectos destinados a grupos específicos realizados	$((PGE/PGE_1)-1)*100$	PGE = Proyectos destinados a grupos específicos realizados. PGE_1 = Proyectos destinados a grupos específicos realizados en el año anterior	1,300 1,260	3.17
ACTIVIDAD C0103	Realización de acciones culturales sobre culturas indígenas y comunitarias	Variación porcentual de procesos socioculturales implementados (YOREME)	$((PSI/PSI_1)-1)*100$	PSI = Total de procesos socioculturales implementados al finalizar el año PSI_1 = Total de procesos socioculturales implementados en el año anterior	4 3	33.33

**GOBIERNO DEL ESTADO DE CHIHUAHUA
PRESUPUESTO DE EGRESOS 2019
PRESUPUESTO BASADO EN RESULTADOS**

401 - SERVICIOS EDUCATIVOS DEL ESTADO DE CHIHUAHUA

ALINEACIÓN AL PLAN ESTATAL DE DESARROLLO

E103T2 - DESARROLLO HUMANO Y SOCIAL - EDUCACIÓN - DERECHOS HUMANOS E INCLUSIÓN SOCIAL

PROGRAMA - 2E14519 ACCIONES TRANSVERSALES PARA LA EDUCACIÓN BÁSICA 2019

DEFINICIÓN	BENEFICIARIOS			
	TIPO	TOTAL	MUJERES	HOMBRES
Disminuir las brechas de desigualdad de alumnos y alumnas en situación vulnerable, brindando la prestación del servicio educativo dentro de las escuelas de educación básica del subsistema federal transferido con una visión inclusiva, equitativa, con perspectiva de género y respeto a los derechos humanos.	Las escuelas del subsistema federal transferido	832		

INDICADORES DESTINADOS A LA ATENCIÓN DE PERSONAS MIGRANTES

OBJETIVO A MEDIR		DATOS DEL INDICADOR				
NIVEL	RESUMEN NARRATIVO	NOMBRE	FÓRMULA		META	
COMPONENTE C01	Servicio educativo incluyente otorgado para la atención de las alumnas y los alumnos de educación básica del subsistema federal transferido en situación de vulnerabilidad	Variación de la atención de las y los alumnos en situación de vulnerabilidad del subsistema federal transferido	$((ALU_VUL_ATEnFT/ALU_VUL_ATEn_1FT)-1)*100$	ALU_VUL_ATEnFT = Alumnas y alumnos de preescolar, primaria e inicial indígena, educación especial, CEDEX y migrantes atendidos en el subsistema federal transferido en el ciclo actual ALU_VUL_ATEn_1FT = Alumnas y alumnos de preescolar, primaria e inicial indígena, educación especial, CEDEX y migrantes atendidos en el subsistema federal transferido en el ciclo anterior	53,058 53,265	-0.39
ACTIVIDAD C0101	Investigación, diagnóstico y acciones académicas para la educación migrante	Porcentaje de acciones de fortalecimiento de la educación migrante realizadas	$(AFEM_REALI/AFEM_PROGRAM)*100$	AFEM_REALI = Acciones realizadas AFEM_PROGRAM = Acciones programadas	15 15	100

GOBIERNO DEL ESTADO DE CHIHUAHUA
PRESUPUESTO DE EGRESOS 2019
PRESUPUESTO BASADO EN RESULTADOS

417 - CONSEJO ESTATAL DE POBLACION

ALINEACIÓN AL PLAN ESTATAL DE DESARROLLO

E101T1 - DESARROLLO HUMANO Y SOCIAL - DESARROLLO SOCIAL - OPCIÓN PREFERENCIAL POR LAS PERSONAS EN SITUACIÓN DE POBREZA

PROGRAMA - 2E01619 REGISTRO Y CONTROL ESTADÍSTICO DE LA POBLACIÓN 2019

DEFINICIÓN	BENEFICIARIOS			
	TIPO	TOTAL	MUJERES	HOMBRES
Promover y ejecutar las acciones específicas en materia de población, a fin de que el ritmo de crecimiento y distribución de la población dentro del estado, sean acordes con los programas de población regional y nacional, y con los programas de desarrollo socioeconómico y que estos últimos respondan a las necesidades de la dinámica demográfica.	Población atendida de Chihuahua	43,000	21,500	21,500

INDICADORES DESTINADOS A LA ATENCIÓN DE PERSONAS MIGRANTES

OBJETIVO A MEDIR		DATOS DEL INDICADOR			
NIVEL	RESUMEN NARRATIVO	NOMBRE	FÓRMULA		META
COMPONENTE C02	Personas migrantes atendidas	Variación porcentual de población atendida en casos de atención a migrantes	$((PACAMt/PACAMt_{-1})-1)*100$ PACAMt = Personas atendidas con asesoría migratoria en el año actual PACAMt ₋₁ = Personas atendidas con asesoría migratoria en el año anterior	260 240	8.33
ACTIVIDAD C0201	Coordinación interinstitucional en materia migratoria para promoción del ejercicio de los derechos de los migrantes	Variación porcentual de acciones de coordinación institucional	$((RCIMMt/RCIMMt_{-1})-1)*100$ RCIMMt = Reuniones atendidas de coordinación interinstitucional en materia migratoria, del año actual RCIMMt ₋₁ = Reuniones atendidas de coordinación interinstitucional en materia migratoria, del año anterior	20 20	0
ACTIVIDAD C0202	Apoyo de traslado del migrante	Variación porcentual de apoyos de traslado a migrantes	$((AOTMt/AOTMt_{-1})-1)*100$ AOTMt = Apoyos otorgados para traslados en el año actual AOTMt ₋₁ = Apoyos otorgados para traslados en el año anterior	54 52	3.85
ACTIVIDAD C0203	Asesorías generales otorgadas en materia migratoria	Variación porcentual de asesorías generales en materia migratoria	$((AOTMt/AOTMt_{-1})-1)*100$ AOTMt = Asesorías otorgadas en materia migratoria en el año actual AOTMt ₋₁ = Asesorías otorgadas en materia migratoria en el año anterior	260 240	8.33
ACTIVIDAD C0204	Elaboración y/o actualización de material informativo para personas migrantes	Variación porcentual de material de atención a migrantes distribuido	$((MAMDt/MAMDt_{-1})-1)*100$ MAMDt = Materiales de atención a migrantes distribuidos en el año actual MAMDt ₋₁ = Materiales de atención a migrantes distribuidos en el año anterior	6,000 5,888	1.9

GOBIERNO DEL ESTADO DE CHIHUAHUA
PRESUPUESTO DE EGRESOS 2019
PRESUPUESTO BASADO EN RESULTADOS

417 - CONSEJO ESTATAL DE POBLACION

ALINEACIÓN AL PLAN ESTATAL DE DESARROLLO

E101T2 - DESARROLLO HUMANO Y SOCIAL - DESARROLLO SOCIAL - DERECHOS HUMANOS E INCLUSIÓN SOCIAL

PROGRAMA - 2P03119 CENTRO DE ATENCIÓN INTEGRAL A MIGRANTES (CAIM) 2019

DEFINICIÓN	BENEFICIARIOS			
	TIPO	TOTAL	MUJERES	HOMBRES
Favorecer la atención integral de las personas migrantes y de los retos derivados del fenómeno migratorio, por medio de la implementación de acciones y servicios que contribuyan a mejorar su calidad de vida y el ejercicio pleno de sus derechos.	Personas migrantes	14,400	2,880	11,520

INDICADORES DESTINADOS A LA ATENCIÓN DE PERSONAS MIGRANTES

OBJETIVO A MEDIR		DATOS DEL INDICADOR				
NIVEL	RESUMEN NARRATIVO	NOMBRE	FÓRMULA	META		
PROPOSITO	Las personas migrantes y/o en situación de movilidad humana, cuentan con atención y servicios de calidad	Variación porcentual de población beneficiada en materia migratoria	$((\text{PBMMt}/\text{PBMMt}_1)-1)*100$	PBMMt = Población beneficiada en materia migratoria en el año actual PBMMt ₁ = Población beneficiada en materia migratoria en el año anterior	14,400	0
COMPONENTE C01	Personas migrantes atendidas mediante la gestión integral de asesorías y servicios	Variación porcentual de asesorías y servicios integrales otorgados a personas migrantes	$((\text{ASIMt}/\text{ASIMt}_1)-1)*100$	ASIMt = Asesorías y servicios integrales para migrantes en el año actual ASIMt ₁ = Asesorías y servicios integrales para migrantes en el año anterior	10,000	0
COMPONENTE C02	Acciones implementadas de promoción de los derechos humanos de las personas migrantes	Variación porcentual de acciones de promoción de los derechos humanos de las personas migrantes	$((\text{APDHPMt}/\text{APDHPMt}_1)-1)*100$	APDHPMt = Acciones de promoción de los derechos humanos de las personas migrantes en el año actual APDHPMt ₁ = Acciones de promoción de los derechos humanos de las personas migrantes en el año anterior	9	0
COMPONENTE C03	Informes institucionales elaborados en materia migratoria	Variación porcentual de informes institucionales elaborados en materia migratoria	$((\text{IIMMt}/\text{IIMMt}_1)-1)*100$	IIMMt = Informes institucionales en materia migratoria elaborados en el año de ejecución IIMMt ₁ = Informes institucionales en materia migratoria elaborados en el año anterior	12	0
ACTIVIDAD C0101	Asesorías y servicios integrales (en materia psicológica, de alimentación, salud, de identidad, etc.) otorgados	Variación porcentual de asesorías y servicios integrales otorgados a personas migrantes	$((\text{ASIPMt}/\text{ASIPMt}_1)-1)*100$	ASIPMt = Asesorías y servicios integrales (en materia psicológica, de alimentación, salud, de identidad, etc.) otorgados a personas migrantes en el año de ejecución ASIPMt ₁ = Asesorías y servicios integrales (en materia psicológica, de alimentación, salud, de identidad, etc.) otorgados a personas migrantes en el año anterior	5,000	0

**GOBIERNO DEL ESTADO DE CHIHUAHUA
PRESUPUESTO DE EGRESOS 2019
PRESUPUESTO BASADO EN RESULTADOS**

417 - CONSEJO ESTATAL DE POBLACION

ALINEACIÓN AL PLAN ESTATAL DE DESARROLLO

E101T2 - DESARROLLO HUMANO Y SOCIAL - DESARROLLO SOCIAL - DERECHOS HUMANOS E INCLUSIÓN SOCIAL

PROGRAMA - 2P03119 CENTRO DE ATENCIÓN INTEGRAL A MIGRANTES (CAIM) 2019

DEFINICIÓN	BENEFICIARIOS			
	TIPO	TOTAL	MUJERES	HOMBRES
Favorecer la atención integral de las personas migrantes y de los retos derivados del fenómeno migratorio, por medio de la implementación de acciones y servicios que contribuyan a mejorar su calidad de vida y el ejercicio pleno de sus derechos.	Personas migrantes	14,400	2,880	11,520

INDICADORES DESTINADOS A LA ATENCIÓN DE PERSONAS MIGRANTES

OBJETIVO A MEDIR		DATOS DEL INDICADOR				
NIVEL	RESUMEN NARRATIVO	NOMBRE	FÓRMULA	META		
ACTIVIDAD C0102	Asesoría y apoyo en materia de repatriación y movilidad humana otorgada	Variación porcentual de asesoría y apoyo en materia de repatriación y movilidad humana	$((ASOMRMHt/ASOMRMHt_1)-1)*100$	ASOMRMHt = Asesorías y servicios otorgados en materia de repatriación y movilidad humana en el año de ejecución ASOMRMHt_1 = Asesorías y servicios otorgados en materia de repatriación y movilidad humana en el año anterior	5,000	0
ACTIVIDAD C0103	Reuniones de trabajo realizadas de seguimiento y capacitación del personal	Variación porcentual de reuniones de trabajo realizadas de seguimiento y capacitación del personal	$((RTRSCPt/RTRSCPt_1)-1)*100$	RTRSCPt = Reuniones de trabajo realizadas de seguimiento y capacitación del personal del año actual RTRSCPt_1 = Reuniones de trabajo realizadas de seguimiento y capacitación del personal del año anterior	12	0
ACTIVIDAD C0201	Campañas de difusión ofrecidas en materia de derechos humanos de las personas migrantes	Variación porcentual de campañas de difusión ofrecidas en materia de derechos humanos de las personas migrantes	$((CDDHPMt/CDDHPMt_1)-1)*100$	CDDHPMt = Campañas de difusión ofrecidas en materia de derechos humanos de las personas migrantes en el año actual CDDHPMt_1 = Campañas de difusión ofrecidas en materia de derechos humanos de las personas migrantes en el año anterior	3	0
ACTIVIDAD C0202	Implementación de acciones de capacitación en materia migratoria en los sectores público, privado y social	Variación de capacitaciones ofrecidas en materia migratoria en los sectores público, privado y social	$((COMMt/COMMt_1)-1)*100$	COMMt = Capacitaciones ofrecidas en materia migratoria en los sectores público, privado y social en el año actual COMMt_1 = Capacitaciones ofrecidas en materia migratoria en los sectores público, privado y social en el año anterior	6	0

**GOBIERNO DEL ESTADO DE CHIHUAHUA
PRESUPUESTO DE EGRESOS 2019
PRESUPUESTO BASADO EN RESULTADOS**

417 - CONSEJO ESTATAL DE POBLACION

ALINEACIÓN AL PLAN ESTATAL DE DESARROLLO

E101T2 - DESARROLLO HUMANO Y SOCIAL - DESARROLLO SOCIAL - DERECHOS HUMANOS E INCLUSIÓN SOCIAL

PROGRAMA - 2P03119 CENTRO DE ATENCIÓN INTEGRAL A MIGRANTES (CAIM) 2019

DEFINICIÓN	BENEFICIARIOS			
	TIPO	TOTAL	MUJERES	HOMBRES
Favorecer la atención integral de las personas migrantes y de los retos derivados del fenómeno migratorio, por medio de la implementación de acciones y servicios que contribuyan a mejorar su calidad de vida y el ejercicio pleno de sus derechos.	Personas migrantes	14,400	2,880	11,520

INDICADORES DESTINADOS A LA ATENCIÓN DE PERSONAS MIGRANTES

OBJETIVO A MEDIR		DATOS DEL INDICADOR				
NIVEL	RESUMEN NARRATIVO	NOMBRE	FÓRMULA		META	
ACTIVIDAD C0301	Registro de beneficiarios de los servicios migratorios	Variación porcentual del registro de beneficiarios de los servicios migratorios	$((RBSMt/RBSMt_1)-1)*100$	RBSMt = Registro de beneficiarios de los servicios migratorios del año actual RBSMt_1 = Registro de beneficiarios de los servicios migratorios del año anterior	1 1	0
ACTIVIDAD C0302	Calendarización de reuniones de seguimiento y coordinación de la política pública en materia migratoria	Variación porcentual de reuniones de seguimiento y coordinación en materia migratoria	$((RSCMMt/RSCMMt_1)-1)*100$	RSCMMt = Reuniones de seguimiento y coordinación en materia migratoria efectuadas en el año actual RSCMMt_1 = Reuniones de seguimiento y coordinación en materia migratoria efectuadas en el año anterior	6 6	0



2019
EJERCICIO FISCAL
PRESUPUESTO DE EGRESOS